1 BAS-SAINT-LAURENT

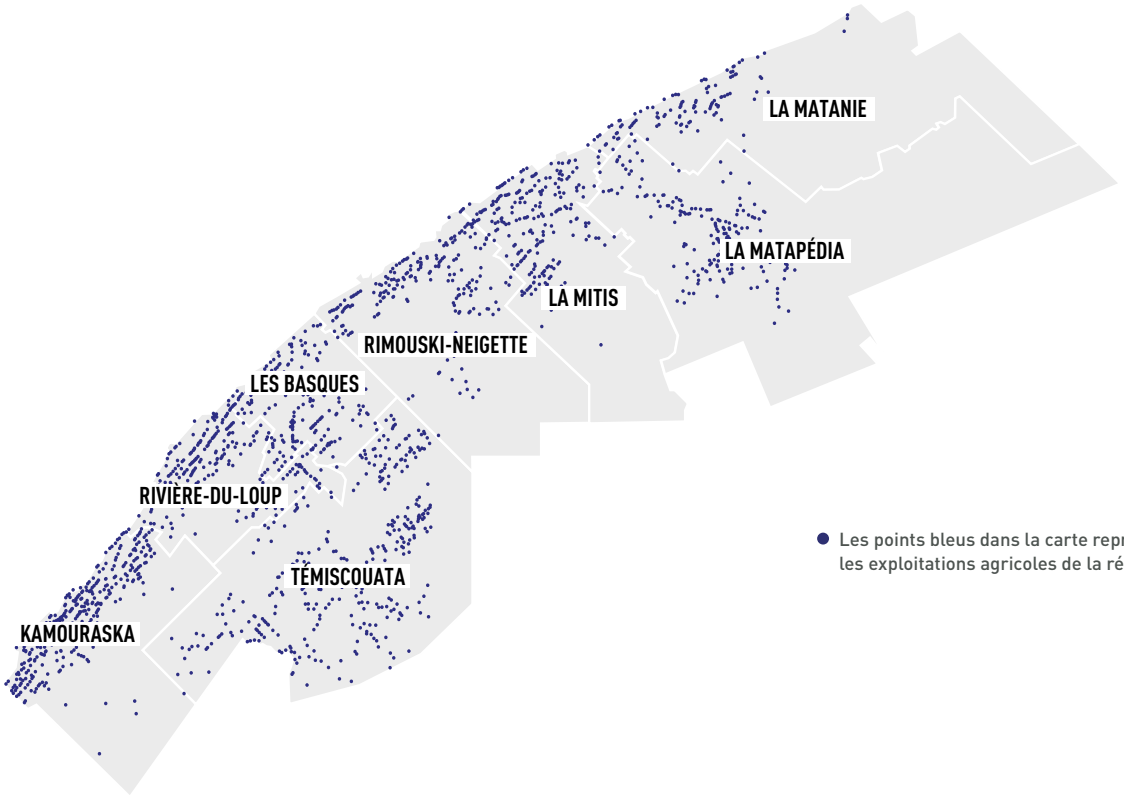

● Les points bleus dans la carte représentent les exploitations agricoles de la région.

SUPERFICIE ZONÉE AGRICOLE : 642 kha (29 % du territoire)

RECETTES EN PROVENANCE DU MARCHÉ : 607 M$

NOMBRE D'EXPLOITATIONS AGRICOLES : 1 919

DÉBARQUEMENTS DES PÊCHES MARITIMES : 17 M$

LES ATOUTS, LES SPÉCIFICITÉS...

- Présence du créneau d'excellence Acéricole
- Abattoir sous inspection provinciale
- Centres de formation et d'expertise agricole et agroalimentaire de qualité
- Entente sectorielle d'envergure pour le secteur bioalimentaire
- Types de sols diversifiés, terres agricoles de qualité à prix abordable

LES DÉFIS...

- Assurer la transférabilité des entreprises agricoles sans relève
- Attirer une main-d'œuvre qualifiée et favoriser l'automatisation des procédés
- Augmenter la transformation alimentaire dans la région
- Maintenir une agriculture diversifiée et entretenir une occupation dynamique du territoire
- Faciliter l'accès aux aliments locaux et pérenniser les systèmes de distribution locale

AGRICULTURE

PRINCIPALES PRODUCTIONS*	
LAIT	48 %
ACÉRICULTURE	13 %
PORCS	10 %
CÉRÉALES ET OLÉAGINEUX	6 %
BOVINS ET VEAUX	4 %

*Pourcentage des recettes en provenance du marché

CIRCUITS COURTS	
NOMBRE TOTAL DE FERMES DÉCLARANTES	601
AUTOCUEILLETTE ET KIOSQUE À LA FERME	213
KIOSQUE HORS FERME	39
MARCHÉS PUBLICS	101
AGRICULTURE SOUTENUE PAR LA COMMUNAUTÉ	52
SITE INTERNET	40
AUTRES	356

ACTIVITÉS DE PRODUCTION DISTINCTIVES
LAIT BIOLOGIQUE
ACÉRICULTURE
OVINS
POMMES DE TERRE DE SEMENCE

TRANSFORMATION

TRANSFORMATION BIOALIMENTAIRE	
696 M$	LIVRAISONS MANUFACTURIÈRES
95	NOMBRE D'ÉTABLISSEMENTS

RÉPARTITION DES ÉTABLISSEMENTS**	
TOTAL	95
Fabrication d'aliments pour animaux	5
Mouture de grains céréaliers et de graines oléagineuses	2
Fabrication de sucre et de confiseries	3
Mise en conserve de fruits et de légumes et fabrication de spécialités alimentaires	0
Fabrication de produits laitiers	5
Fabrication de produits de viande	12
Préparation et conditionnement de poissons et de fruits de mer	12
Boulangeries et fabrication de tortillas	15
Fabrication d'autres aliments	27
Fabrication de boissons	14
Fabrication du tabac	0
Fabrication de produits du cannabis	0

** Nombre d'emplacements avec et sans employés en décembre 2021, selon Statistique Canada

ACTIVITÉS DE TRANSFORMATION DISTINCTIVES
PRODUITS ALCOOLISÉS À BASE D'ÉRABLE
VIANDES BOVINE ET OVINE (marché de proximité)
PORC BIOLOGIQUE (filière)
TRANSFORMATION DE CHARCUTERIES BIOLOGIQUES

NOMBRE TOTAL D'ENTREPRISES AYANT LA CERTIFICATION BIOLOGIQUE	337

CHIFFRES CLÉS DE L'INDUSTRIE BIOALIMENTAIRE RÉGIONALE EN 2021

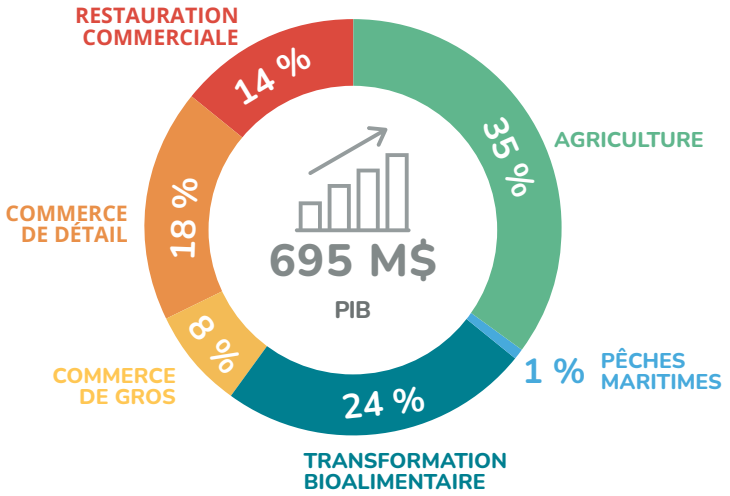

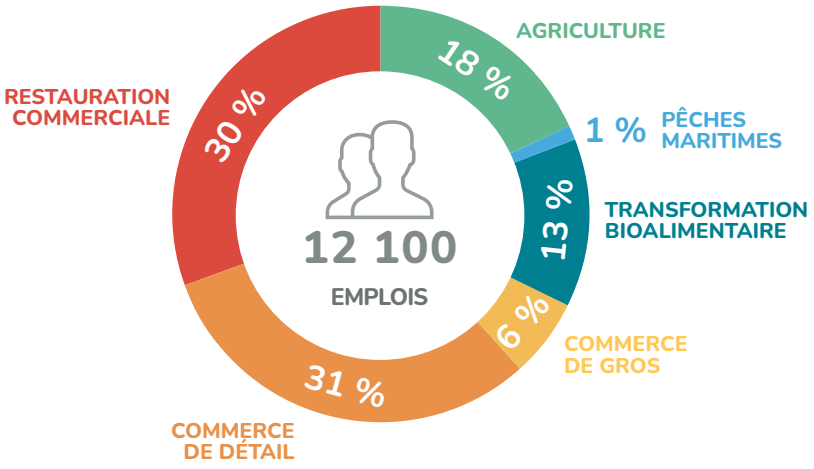

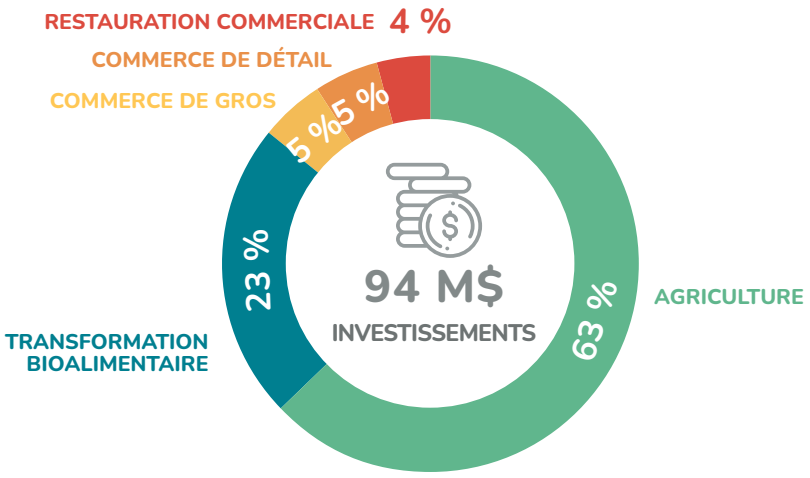

COMMERCE DE DÉTAIL

943 M$
VALEUR DES VENTES

270
NOMBRE D'ÉTABLISSEMENTS

RESTAURATION COMMERCIALE

243 M$
VALEUR DES VENTES

464
NOMBRE D'ÉTABLISSEMENTS

INDUSTRIE BIOALIMENTAIRE

10 %
PIB RÉGIONAL

14 %
EMPLOIS DE LA RÉGION