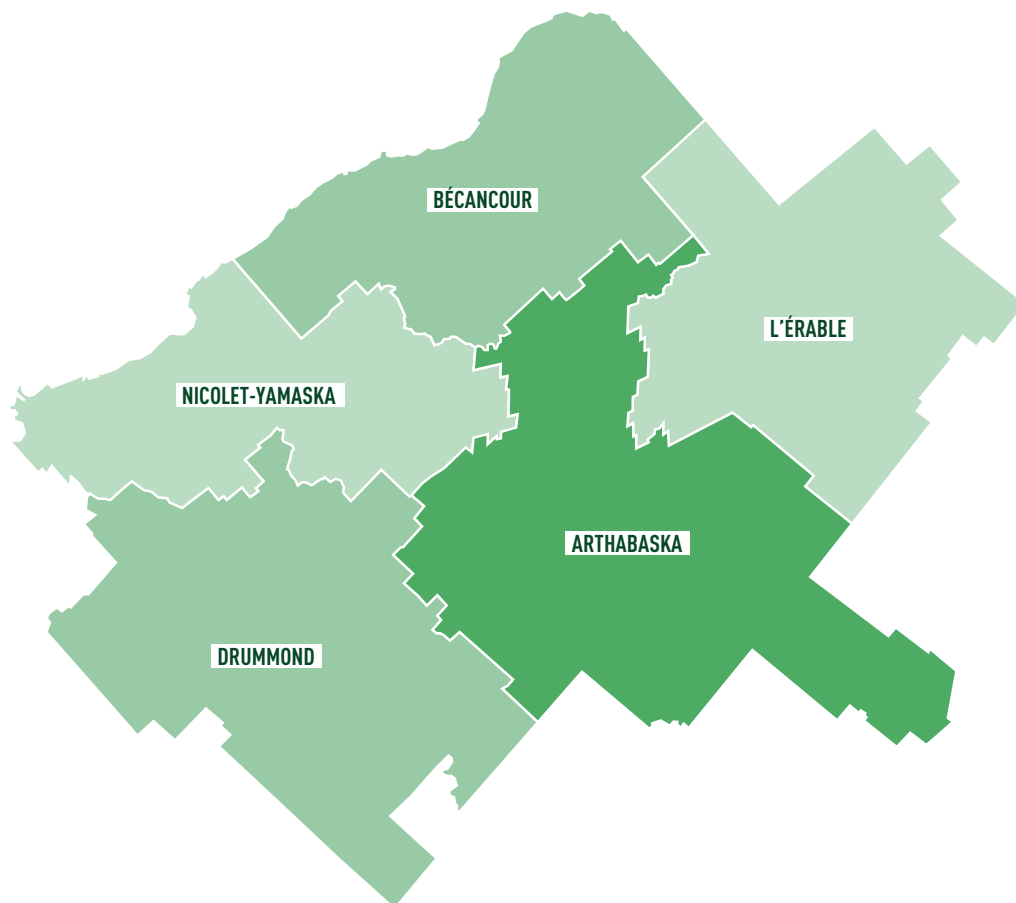


17 CENTRE-DU-QUÉBEC



SUPERFICIE ZONÉE AGRICOLE : 645 kha
Part de la zone agricole qui est exploitée : 64 %



**RECETTES EN PROVENANCE
DU MARCHÉ : 1 572 M\$**



**NOMBRE D'EXPLOITATIONS
AGRICOLES : 3 091**






ATOUTS ET SPÉCIFICITÉS

- Culture de petits fruits, y compris la canneberge
- Mise en œuvre de nombreuses initiatives en matière d'agroenvironnement
- Circuits et activités agrotouristiques

DÉFIS

- Dans le littoral du lac Saint-Pierre, pratiquer une agriculture respectueuse de l'écosystème
- Favoriser une occupation plus dynamique et plus diversifiée de la zone agricole
- Appuyer le déploiement d'un mécanisme de concertation bioalimentaire ayant un effet de levier pour le développement de projets
- Favoriser l'essor de l'agrotourisme et de la mise en marché de proximité
- Appuyer le développement de l'approvisionnement institutionnel local

AGRICULTURE

PRINCIPALES PRODUCTIONS*		
	LAIT	31 %
	CÉRÉALES ET OLÉAGINEUX	19 %
	PORCS	15 %
	VOLAILLES ET ŒUFS	12 %
	BOVINS ET VEAUX	6 %

*Pourcentage des recettes en provenance du marché

CIRCUITS COURTS



NOMBRE TOTAL DE FERMES DÉCLARANTES	857
AUTOCUEILLETTE	67
KIOSQUE À LA FERME	312
KIOSQUE HORS FERME	60
MARCHÉS PUBLICS	74
AGRICULTURE SOUTENUE PAR LA COMMUNAUTÉ	48
SITE INTERNET TRANSACTIONNEL	90
AUTRES	504

ACTIVITÉS DE PRODUCTION DISTINCTIVES

CANNEBERGES
BOVINS LAITIERS
BOVINS DE BOUCHERIE
ACÉRICULTURE
PRODUCTION CAPRINE

TRANSFORMATION

TRANSFORMATION ALIMENTAIRE



1 937 M\$

LIVRAISONS MANUFACTURIÈRES



116

NOMBRE D'ÉTABLISSEMENTS

RÉPARTITION DES ÉTABLISSEMENTS**

TOTAL	116
Fabrication d'aliments pour animaux	12
Mouture de grains céréaliers et de graines oléagineuses	4
Fabrication de sucre et de confiseries	8
Mise en conserve de fruits et de légumes et fabrication de spécialités alimentaires	6
Fabrication de produits laitiers	12
Fabrication de produits de viande	15
Préparation et conditionnement de poissons et de fruits de mer	2
Boulangeries et fabrication de tortillas	17
Fabrication d'autres aliments	24
Fabrication de boissons	16
Fabrication du tabac	0
Fabrication de produits du cannabis	0

** Nombre d'emplacements avec et sans employés en décembre 2023, selon Statistique Canada

ACTIVITÉS DE TRANSFORMATION DISTINCTIVES

CANNEBERGES (fruits séchés, congelés et jus)

FROMAGES FINS

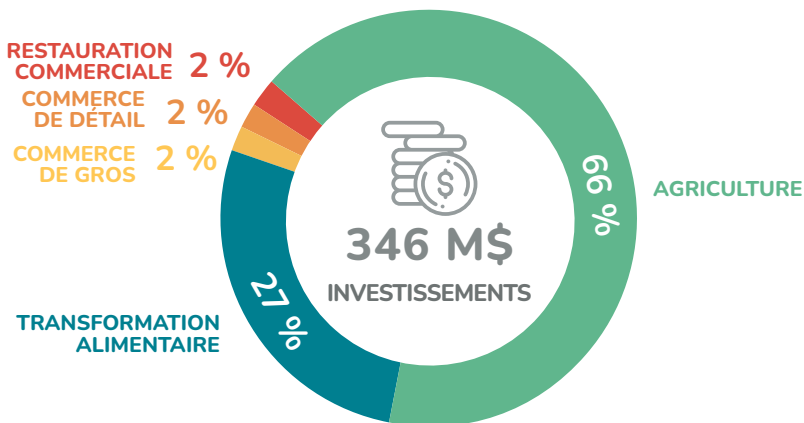
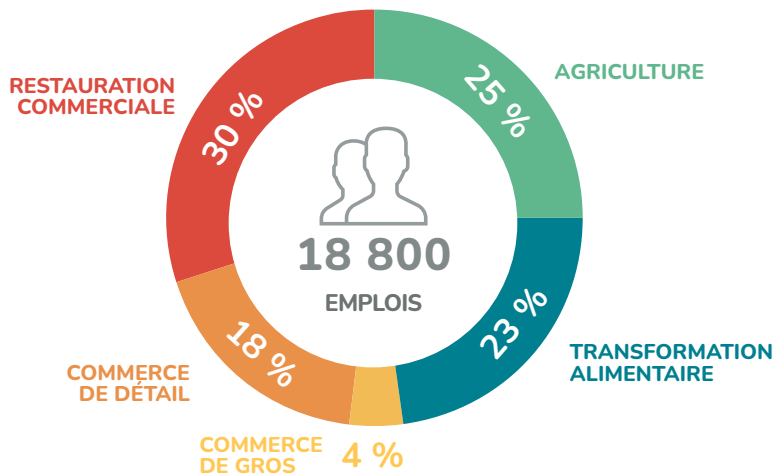
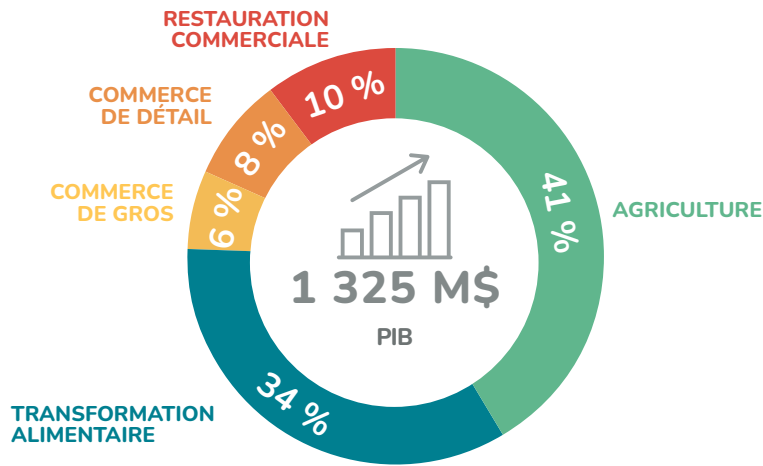
VIANDES ET VOLAILLES DE SPÉCIALITÉ

PRODUITS DE L'ÉRABLE

NOMBRE TOTAL D'ENTREPRISES AYANT LA CERTIFICATION BIOLOGIQUE

344

CHIFFRES CLÉS DE L'INDUSTRIE BIOALIMENTAIRE RÉGIONALE EN 2023



COMMERCE DE DÉTAIL



VALEUR DES VENTES



NOMBRE D'ÉTABLISSEMENTS

RESTAURATION COMMERCIALE



VALEUR DES VENTES



NOMBRE D'ÉTABLISSEMENTS

INDUSTRIE BIOALIMENTAIRE



PIB PART DU PIB RÉGIONAL



PART DES EMPLOIS DE LA RÉGION