12 CHAUDIÈRE-APPALACHES

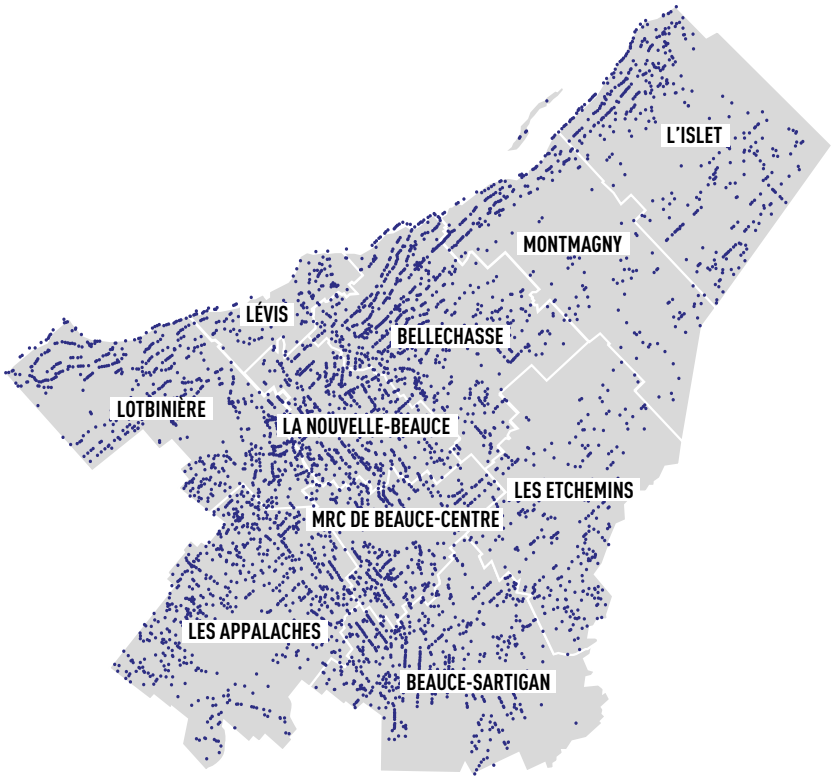

- Les points bleus dans la carte représentent les exploitations agricoles de la région.

SUPERFICIE ZONÉE AGRICOLE : 1 002 kha (67 % du territoire)

RECETTES EN PROVENANCE DU MARCHÉ : 1 858 M$

NOMBRE D'EXPLOITATIONS AGRICOLES : 5 407

LES ATOUTS, LES SPÉCIFICITÉS...

- Nombreuses possibilités pour le consommateur d'effectuer des achats en circuit court (marchés publics, activités agroalimentaires, autocueillette)
- Proximité du marché de la Capitale-Nationale
- Plus importante concentration, au Québec, d'entreprises certifiées biologiques
- Présence de nombreux abattoirs sur le territoire

LES DÉFIS...

- Augmenter la présence des produits régionaux dans le marché des établissements publics et parapublics
- Favoriser l'adoption de la gestion intégrée des ennemis des cultures et réduire les risques liés à l'utilisation des pesticides, en cohérence avec les objectifs du Plan d'agriculture durable 2020-2030
- Accroître la disponibilité et la rétention de la main-d'œuvre
- Répondre aux nouvelles règles environnementales s'appliquant aux producteurs situés en bordure des zones inondables de la rivière Chaudière
- Augmenter l'accessibilité aux réseaux de distribution d'énergie et de télécommunication ainsi que leur capacité dans le secteur sud pour permettre l'innovation et la robotisation des entreprises agricoles
- Assurer l'accessibilité aux services d'abattage pour les entreprises pratiquant de la mise en marché de proximité
- Assurer l'accessibilité aux terres pour les projets de démarrage d'entreprises agricoles (terres disponibles et offertes à un prix raisonnable)

AGRICULTURE

PRINCIPALES PRODUCTIONS*	
PORCS	30 %
LAIT	30 %
VOLAILLES ET ŒUFS	11 %
ACÉRICULTURE	8 %
CÉRÉALES ET OLÉAGINEUX	6 %

*Pourcentage des recettes en provenance du marché

CIRCUITS COURTS	
NOMBRE TOTAL DE FERMES DÉCLARANTES	1 326
AUTOCUEILLETTE ET KIOSQUE À LA FERME	500
KIOSQUE HORS FERME	76
MARCHÉS PUBLICS	154
AGRICULTURE SOUTENUE PAR LA COMMUNAUTÉ	84
SITE INTERNET	104
AUTRES	810

ACTIVITÉS DE PRODUCTION DISTINCTIVES
PORCS
LAIT
ACÉRICULTURE
BLEUET EN CORYMBE
PRODUCTION SERRICOLE
CHÈVRES LAITIÈRES

TRANSFORMATION

TRANSFORMATION BIOALIMENTAIRE

2 738 M$
LIVRAISONS MANUFACTURIÈRES

167
NOMBRE D'ÉTABLISSEMENTS

RÉPARTITION DES ÉTABLISSEMENTS**	
TOTAL	167
Fabrication d'aliments pour animaux	28
Mouture de grains céréaliers et de graines oléagineuses	9
Fabrication de sucre et de confiseries	6
Mise en conserve de fruits et de légumes et fabrication de spécialités alimentaires	8
Fabrication de produits laitiers	16
Fabrication de produits de viande	18
Préparation et conditionnement de poissons et de fruits de mer	0
Boulangeries et fabrication de tortillas	30
Fabrication d'autres aliments	32
Fabrication de boissons	19
Fabrication du tabac	1
Fabrication de produits du cannabis	0

** Nombre d'emplacements avec et sans employés en décembre 2021, selon Statistique Canada

ACTIVITÉS DE TRANSFORMATION DISTINCTIVES
VIANDES DE PORC ET DE VOLAILLE
BOULANGERIES
FROMAGERIES
ALCOOLS VARIÉS

NOMBRE TOTAL D'ENTREPRISES AYANT LA CERTIFICATION BIOLOGIQUE	586

CHIFFRES CLÉS DE L'INDUSTRIE BIOALIMENTAIRE RÉGIONALE EN 2021

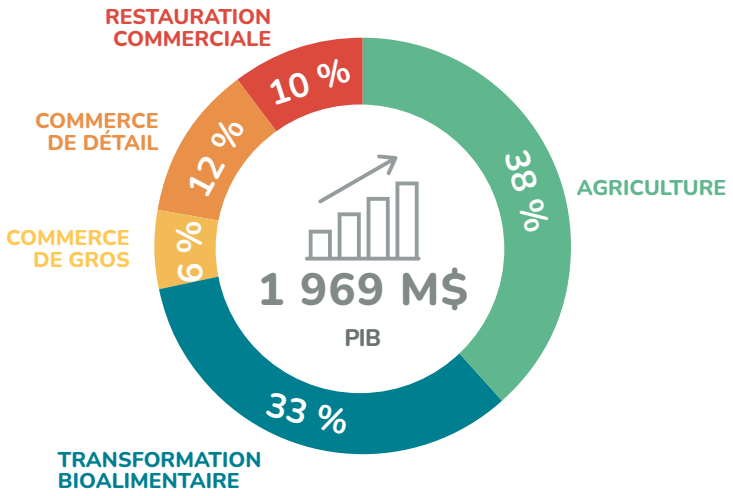

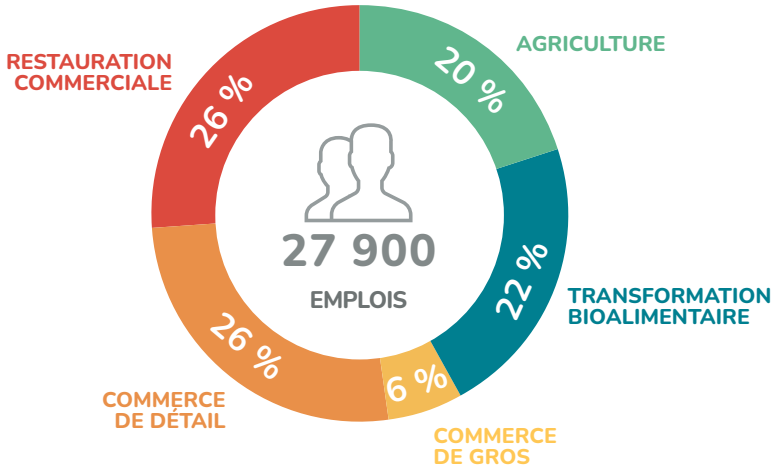

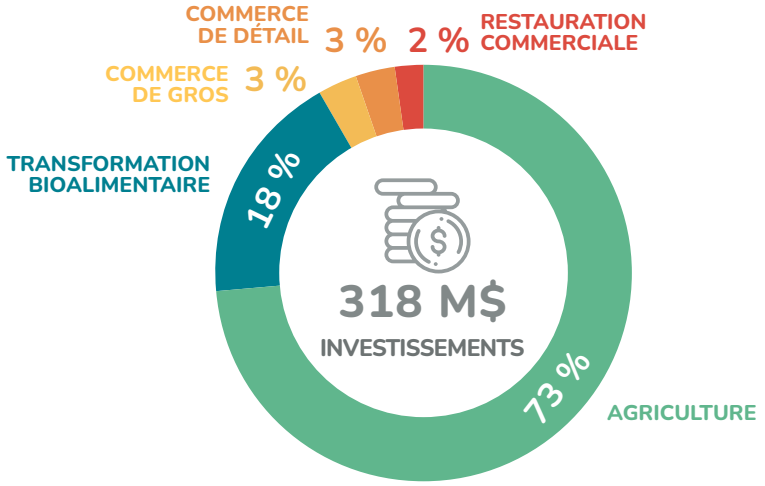

COMMERCE DE DÉTAIL

1 786 M$
VALEUR DES VENTES

478
NOMBRE D'ÉTABLISSEMENTS

RESTAURATION COMMERCIALE

496 M$
VALEUR DES VENTES

787
NOMBRE D'ÉTABLISSEMENTS

INDUSTRIE BIOALIMENTAIRE

12 %
PIB RÉGIONAL

13 %
EMPLOIS DE LA RÉGION