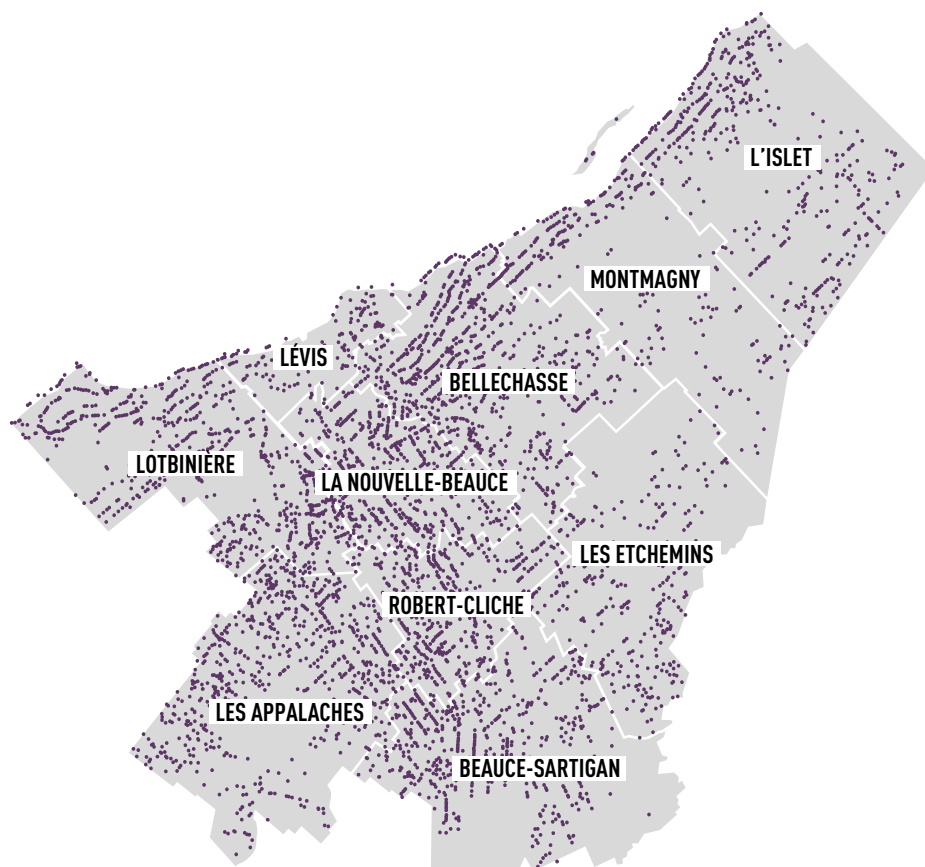


12 CHAUDIÈRE-APPALACHES



● Les points violets dans la carte représentent les exploitations agricoles de la région.



SUPERFICIE AGRICOLE :
1 002 kha (67 % du territoire)



**RECETTES EN PROVENANCE
DU MARCHÉ : 1 607 M\$**



**NOMBRE D'EXPLOITATIONS
AGRICOLES : 5 369**

LES ATOUTS, LES SPÉCIFICITÉS...


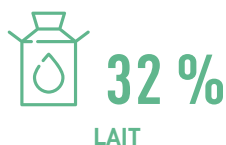
- Nombreuses possibilités pour le consommateur d'effectuer des achats en circuit court (marchés publics, activités agroalimentaires et autocueillette)
- Proximité du marché de la Capitale-Nationale
- Plus importante concentration, au Québec, d'entreprises certifiées biologiques

LES DÉFIS...

- Augmenter la présence des produits régionaux dans le marché des établissements publics et parapublics
- Favoriser l'adoption de la gestion intégrée des ennemis des cultures et réduire les risques liés à l'utilisation des pesticides
- Accroître la disponibilité et la rétention de la main-d'œuvre
- Répondre aux nouvelles règles environnementales pour les producteurs qui sont situés en bordure des zones inondables de la rivière Chaudière
- Augmenter l'accessibilité et la capacité des réseaux de distribution d'énergie et de télécommunication dans le secteur sud pour permettre l'innovation et la robotisation des entreprises agricoles

AGRICULTURE

PRINCIPALES PRODUCTIONS



*Pourcentage des recettes en provenance du marché

CIRCUITS COURTS



NOMBRE TOTAL : 1 261 fermes

VENTES À LA FERME : 261 fermes

MARCHÉS PUBLICS : 143 fermes

SITES INTERNET TRANSACTIONNELS : 84 fermes

AGRICULTURE SOUTENUE PAR LA COMMUNAUTÉ : 56 fermes

AUTRES : 778 fermes

ACTIVITÉS DE PRODUCTION DISTINCTIVES

PORCS

LAIT

ACÉRICULTURE

BLEUET EN CORYMBE

TRANSFORMATION

TRANSFORMATION BIOALIMENTAIRE



RÉPARTITION DES ÉTABLISSEMENTS

TOTAL	151
Fabrication d'aliments pour animaux	30
Mouture de grains céréaliers et de graines oléagineuses	7
Fabrication de sucre et de confiseries	6
Mise en conserve de fruits et de légumes et fabrication de spécialités alimentaires	9
Fabrication de produits laitiers	13
Fabrication de produits de viande	19
Préparation et conditionnement de poissons et de fruits de mer	0
Boulangeries et fabrication de tortillas	28
Fabrication d'autres aliments	23
Fabrication de boissons	15
Fabrication du tabac	1
Fabrication de produits du cannabis	0

ACTIVITÉS DE TRANSFORMATION DISTINCTIVES

VIANDES DE PORC ET DE VOLAILLE

BOULANGERIES

FROMAGERIES

ALCOOLS VARIÉS

NOMBRE TOTAL D'ENTREPRISES AYANT LA CERTIFICATION BIOLOGIQUE

511

CHIFFRES CLÉS DE L'INDUSTRIE BIOALIMENTAIRE RÉGIONALE EN 2019

