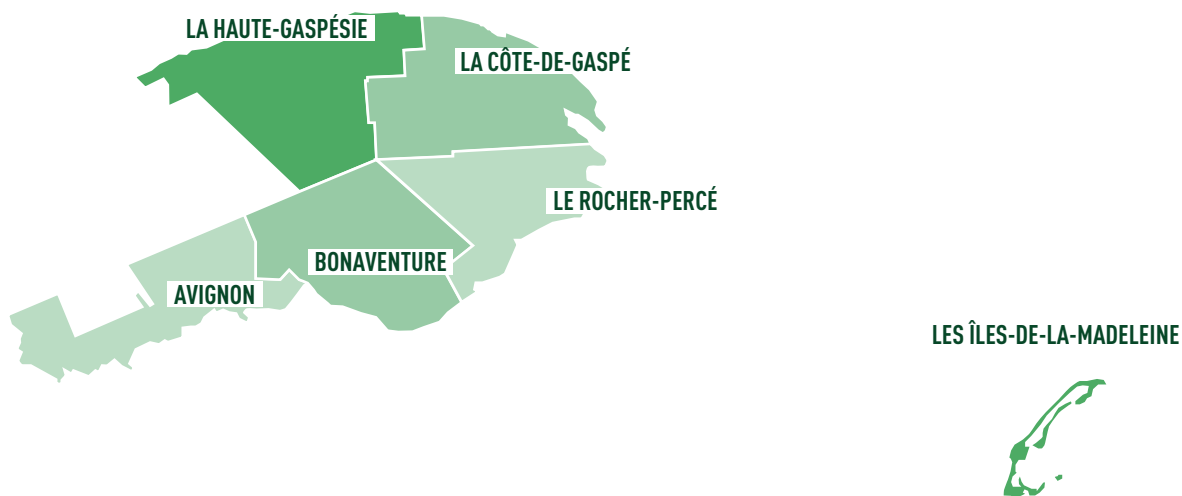


11 GASPÉSIE-ÎLES-DE-LA-MADELEINE



SUPERFICIE ZONÉE AGRICOLE : 86 kha
Part de la zone agricole qui est exploitée : 31 %



**RECETTES EN PROVENANCE
DU MARCHÉ : 29 M\$**



**NOMBRE D'EXPLOITATIONS
AGRICOLAS : 242**



**DÉBARQUEMENTS DES
PÊCHES MARITIMES : 290 M\$**






ATOUTS ET SPÉCIFICITÉS

- Territoire propice au développement des productions biologiques
- Potentiel acéricole en terre publique
- Filière de la capture et de la transformation des produits marins bien établie en région
- Tour gourmand bien établi et panoramique
- Deux marques de mise en valeur : Gaspésie Gourmande et Le Bon Goût frais des Îles de la Madeleine
- La Gamme Gaspésie-Îles-de-la-Madeleine, un service de distribution consacré à la commercialisation hors région des produits bioalimentaires


DÉFIS

- Préserver les acquis agricoles et développer l'accessibilité aux services spécialisés en région
- Limiter les impacts liés à l'éloignement des grands centres sur la compétitivité des entreprises
- Favoriser l'établissement de la relève et le transfert des entreprises
- Développer, pour les produits des pêches et de l'aquaculture, une commercialisation adaptée au marché québécois, notamment par la diversification et la valeur ajoutée des produits
- Adapter les pratiques aux changements climatiques

AGRICULTURE



PRINCIPALES PRODUCTIONS*		
	LAIT	26 %
	ACÉRICULTURE	13 %
	BOVINS ET VEAUX	8 %
	HORTICULTURE ORNEMENTALE	8 %
	CÉRÉALES ET OLÉAGINEUX	7 %

*Pourcentage des recettes en provenance du marché

CIRCUITS COURTS	
	
NOMBRE TOTAL DE FERMES DÉCLARANTES	153
AUTOCUEILLETTE	24
KIOSQUE À LA FERME	86
KIOSQUE HORS FERME	19
MARCHÉS PUBLICS	41
AGRICULTURE SOUTENUE PAR LA COMMUNAUTÉ	16
SITE INTERNET TRANSACTIONNEL	16
AUTRES	57

ACTIVITÉS DE PRODUCTION DISTINCTIVES	
PRODUCTIONS ANIMALES AVEC CAHIER DE CHARGES	
POISSONS, FRUITS DE MER ET PRODUITS AQUACOLES	
FRUITS ET LÉGUMES	
ACÉRICULTURE	

TRANSFORMATION

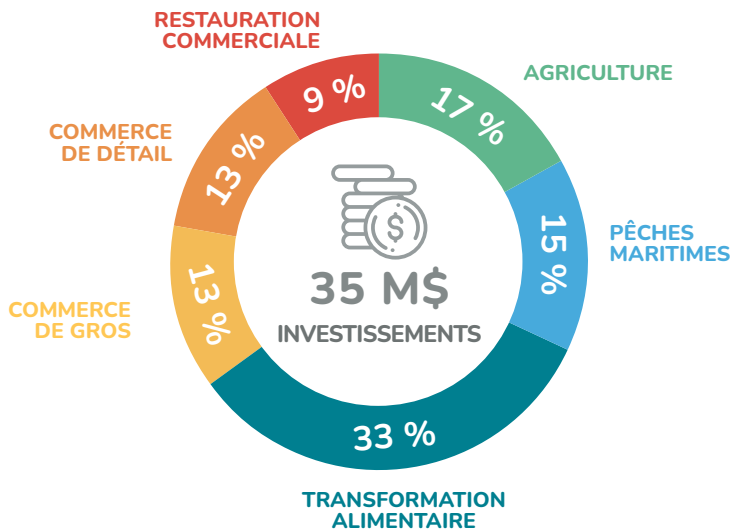
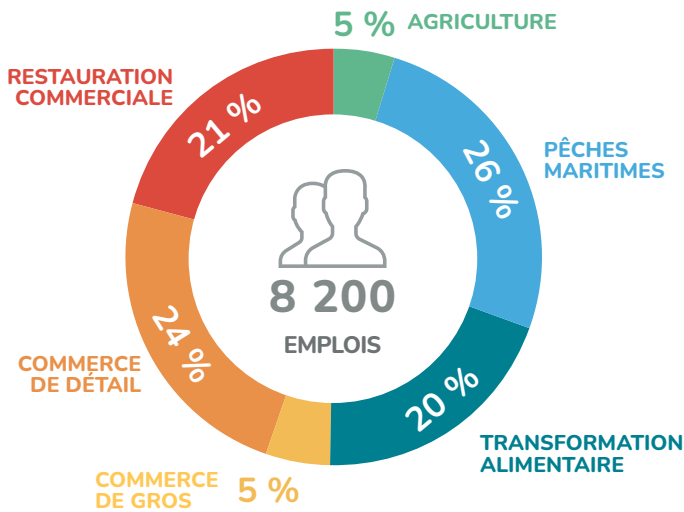
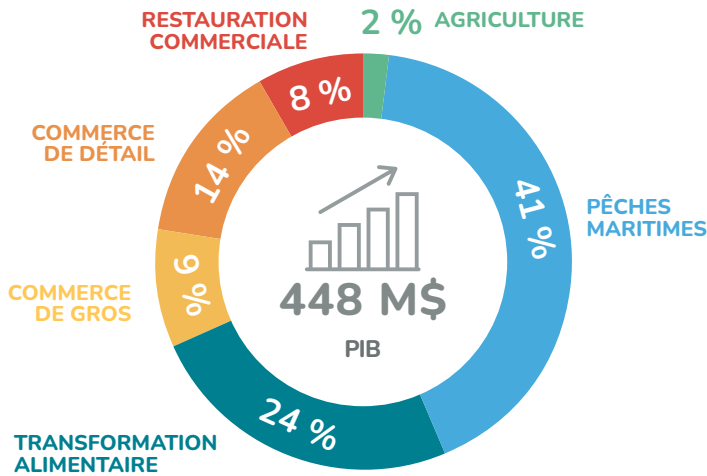
TRANSFORMATION ALIMENTAIRE	
	467 M\$
LIVRAISONS MANUFACTURIÈRES	
	80
NOMBRE D'ÉTABLISSEMENTS	

RÉPARTITION DES ÉTABLISSEMENTS**	
TOTAL	80
Fabrication d'aliments pour animaux	1
Mouture de grains céréaliers et de graines oléagineuses	1
Fabrication de sucre et de confiseries	3
Mise en conserve de fruits et de légumes et fabrication de spécialités alimentaires	3
Fabrication de produits laitiers	2
Fabrication de produits de viande	1
Préparation et conditionnement de poissons et de fruits de mer	34
Boulangeries et fabrication de tortillas	10
Fabrication d'autres aliments	9
Fabrication de boissons	16
Fabrication du tabac	0
Fabrication de produits du cannabis	0

** Nombre d'emplacements avec et sans employés en décembre 2023, selon Statistique Canada

ACTIVITÉS DE TRANSFORMATION DISTINCTIVES	
CRABE DES NEIGES ET HOMARD	
PETITS FRUITS ET LÉGUMES	
PRODUITS DE L'ÉRABLE	
LOUP-MARIN	
SEL DE MER	

CHIFFRES CLÉS DE L'INDUSTRIE BIOALIMENTAIRE RÉGIONALE EN 2023



COMMERCE DE DÉTAIL



VALEUR DES VENTES



158

NOMBRE D'ÉTABLISSEMENTS

RESTAURATION COMMERCIALE



VALEUR DES VENTES



244

NOMBRE D'ÉTABLISSEMENTS

INDUSTRIE BIOALIMENTAIRE



13 %

PART DU PIB RÉGIONAL



23 %

PART DES EMPLOIS DE LA RÉGION