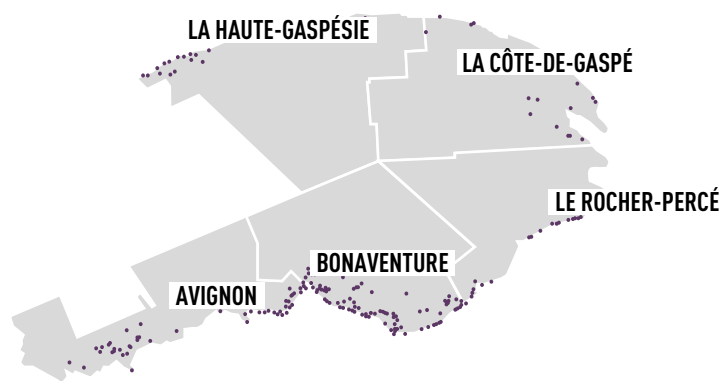


11 GASPÉSIE—ÎLES-DE-LA-MADELEINE



● Les points violets dans la carte représentent les exploitations agricoles de la région.

LES ÎLES-DE-LA-MADELEINE



SUPERFICIE AGRICOLE :
86 kha (4 % du territoire)



**RECETTES EN PROVENANCE
DU MARCHÉ :** 27 M\$



**NOMBRE D'EXPLOITATIONS
AGRICOLES :** 242



**DÉBARQUEMENTS DES PÊCHES
MARITIMES :** 280 M\$

LES ATOUTS, LES SPÉCIFICITÉS...

- Milieu propice au développement de l'agriculture biologique
- Filière de capture et de transformation des produits marins bien établie en région
- Notoriété de la région et utilisation de deux marques distinctives pour la mise en valeur des produits bioalimentaires : Gaspésie gourmande et Le Bon Goût frais des Îles de la Madeleine

LES DÉFIS...

- Soutenir des mécanismes de distribution et de mise en marché des produits régionaux qui répondent aux besoins des entreprises et pallient leur éloignement des marchés
- Développer, pour les produits des pêches et de l'aquaculture, une commercialisation adaptée au marché québécois, notamment par la diversification et la valeur ajoutée des produits
- Favoriser l'établissement de la relève et le transfert des entreprises
- Accroître et diversifier la production agricole et les activités agroalimentaires

AGRICULTURE

PRINCIPALES PRODUCTIONS



*Pourcentage des recettes en provenance du marché

CIRCUITS COURTS



NOMBRE TOTAL : 143 fermes

VENTES À LA FERME : 34 fermes

MARCHÉS PUBLICS : 34 fermes

SITES INTERNET TRANSACTIONNELS : 13 fermes

AGRICULTURE SOUTENUE PAR LA COMMUNAUTÉ : 13 fermes

AUTRES : 53 fermes

ACTIVITÉS DE PRODUCTION DISTINCTIVES

BOVINS DE BOUCHERIE

POISSONS, FRUITS DE MER ET PRODUITS AQUACOLES

FRUITS ET LÉGUMES

ACÉRICULTURE

TRANSFORMATION

TRANSFORMATION BIOALIMENTAIRE



RÉPARTITION DES ÉTABLISSEMENTS

TOTAL	79
Fabrication d'aliments pour animaux	1
Mouture de grains céréaliers et de graines oléagineuses	1
Fabrication de sucre et de confiseries	3
Mise en conserve de fruits et de légumes et fabrication de spécialités alimentaires	2
Fabrication de produits laitiers	2
Fabrication de produits de viande	1
Préparation et conditionnement de poissons et de fruits de mer	36
Boulangeries et fabrication de tortillas	11
Fabrication d'autres aliments	7
Fabrication de boissons	15
Fabrication du tabac	0
Fabrication de produits du cannabis	0

ACTIVITÉS DE TRANSFORMATION DISTINCTIVES

CREVETTES NORDIQUES ET HOMARDS

BOISSONS ALCOOLISÉES

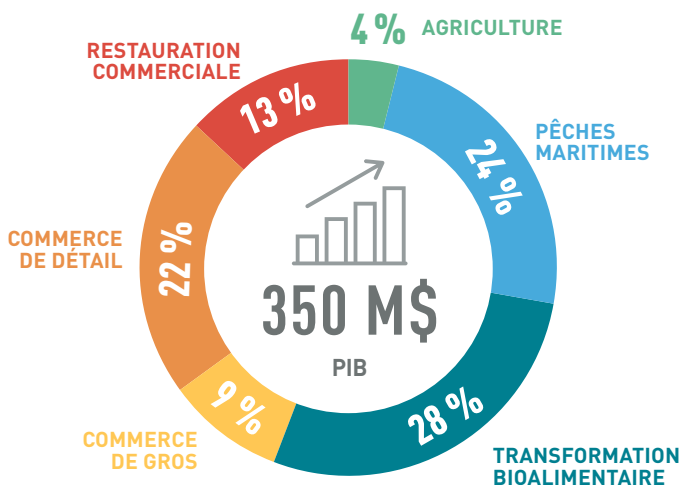
PETITS FRUITS ET LÉGUMES

PRODUITS DE L'ÉRABLE

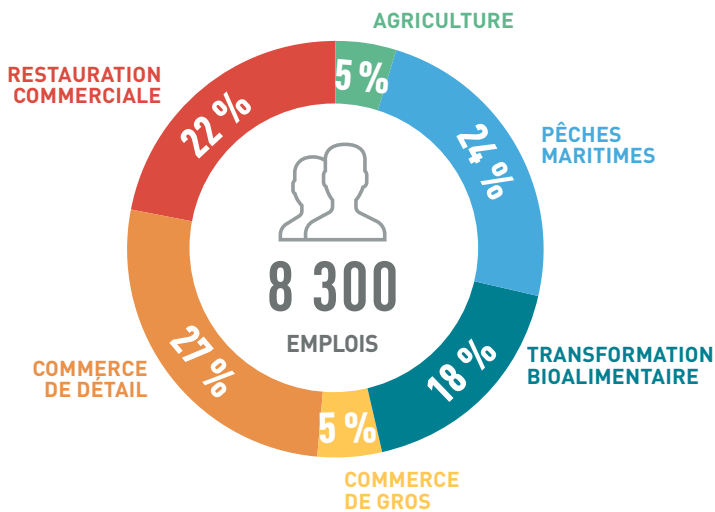
NOMBRE TOTAL D'ENTREPRISES AYANT LA CERTIFICATION BIOLOGIQUE

35

CHIFFRES CLÉS DE L'INDUSTRIE BIOALIMENTAIRE RÉGIONALE EN 2019



COMMERCE DE DÉTAIL



RESTAURATION COMMERCIALE



INDUSTRIE BIOALIMENTAIRE

