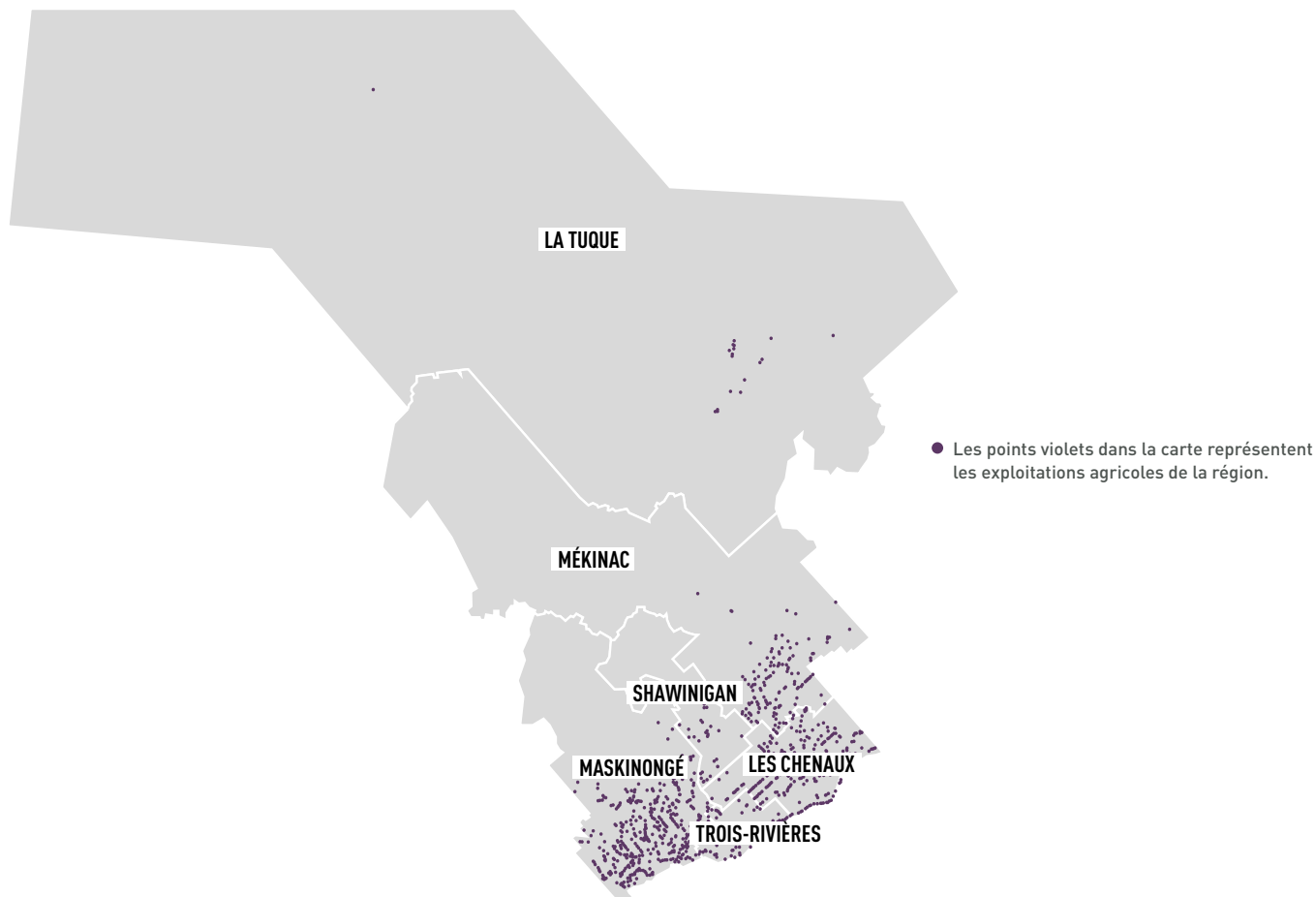


# 4 MAURICIE



**SUPERFICIE AGRICOLE :**  
242 kha (7 % du territoire)



**RECETTES EN PROVENANCE  
DU MARCHÉ : 354 M\$**



**NOMBRE D'EXPLOITATIONS  
AGRICOLAS : 967**

## LES ATOUTS, LES SPÉCIFICITÉS...

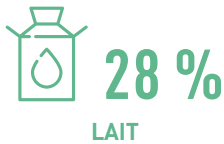
- Culture d'orge brassicole
- Circuit Mauricie Gourmande
- La route des brasseurs
- Développement de nouvelles cultures (safran, camerise et argousier)

## LES DÉFIS...

- Pratiquer une agriculture respectueuse du cycle faunique dans le littoral du lac Saint-Pierre
- Trouver de jeunes entrepreneurs pour plus de 300 entreprises sans relève
- Mettre à profit le plein potentiel agricole du territoire public (érablières et bleuetières)

## AGRICULTURE

### PRINCIPALES PRODUCTIONS



\*Pourcentage des recettes en provenance du marché

### CIRCUITS COURTS



NOMBRE TOTAL : 301 fermes

VENTES À LA FERME : 198 fermes

MARCHÉS PUBLICS : 32 fermes

SITES INTERNET TRANSACTIONNELS : 27 fermes

AGRICULTURE SOUTENUE PAR LA COMMUNAUTÉ : 16 fermes

AUTRES : 151 fermes

### ACTIVITÉS DE PRODUCTION DISTINCTIVES

LAIT

CÉRÉALES ET OLÉAGINEUX

HORTICULTURE

BOVINS DE BOUCHERIE

## TRANSFORMATION

### TRANSFORMATION BIOALIMENTAIRE



### RÉPARTITION DES ÉTABLISSEMENTS

TOTAL	77
Fabrication d'aliments pour animaux	4
Mouture de grains céréaliers et de graines oléagineuses	1
Fabrication de sucre et de confiseries	6
Mise en conserve de fruits et de légumes et fabrication de spécialités alimentaires	2
Fabrication de produits laitiers	1
Fabrication de produits de viande	8
Préparation et conditionnement de poissons et de fruits de mer	1
Boulangeries et fabrication de tortillas	12
Fabrication d'autres aliments	24
Fabrication de boissons	16
Fabrication du tabac	2
Fabrication de produits du cannabis	0

### ACTIVITÉS DE TRANSFORMATION DISTINCTIVES

MICROBRASSERIES

BOISSONS ARTISANALES

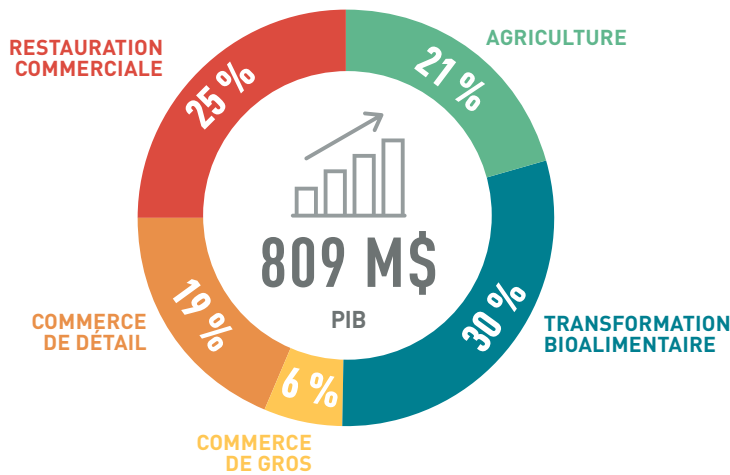
ABATTAGE

DÉCOUPE DE VIANDE

NOMBRE TOTAL D'ENTREPRISES AYANT LA CERTIFICATION BIOLOGIQUE

**76**

# CHIFFRES CLÉS DE L'INDUSTRIE BIOALIMENTAIRE RÉGIONALE EN 2019



**COMMERCE DE DÉTAIL**

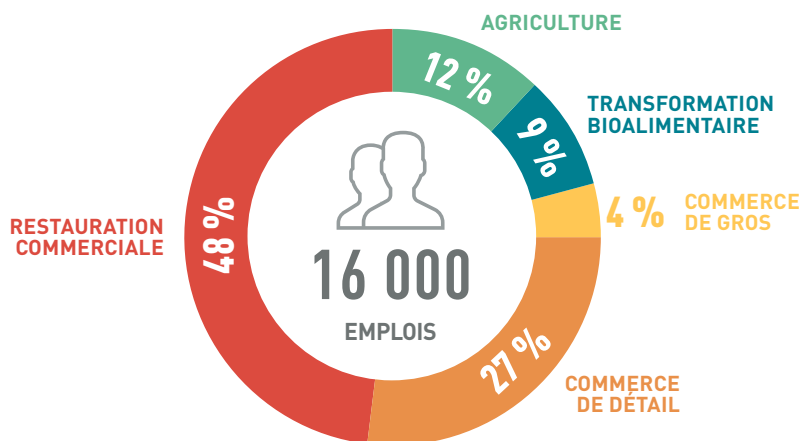
**1 029 M\$**  
VALEUR DES VENTES

**305**  
NOMBRE D'ÉTABLISSEMENTS

**RESTAURATION COMMERCIALE**

**417 M\$**  
VALEUR DES VENTES

**686**  
NOMBRE D'ÉTABLISSEMENTS



**INDUSTRIE BIOALIMENTAIRE**

**9 %**  
PIB RÉGIONAL

**13 %**  
EMPLOIS DE LA RÉGION

