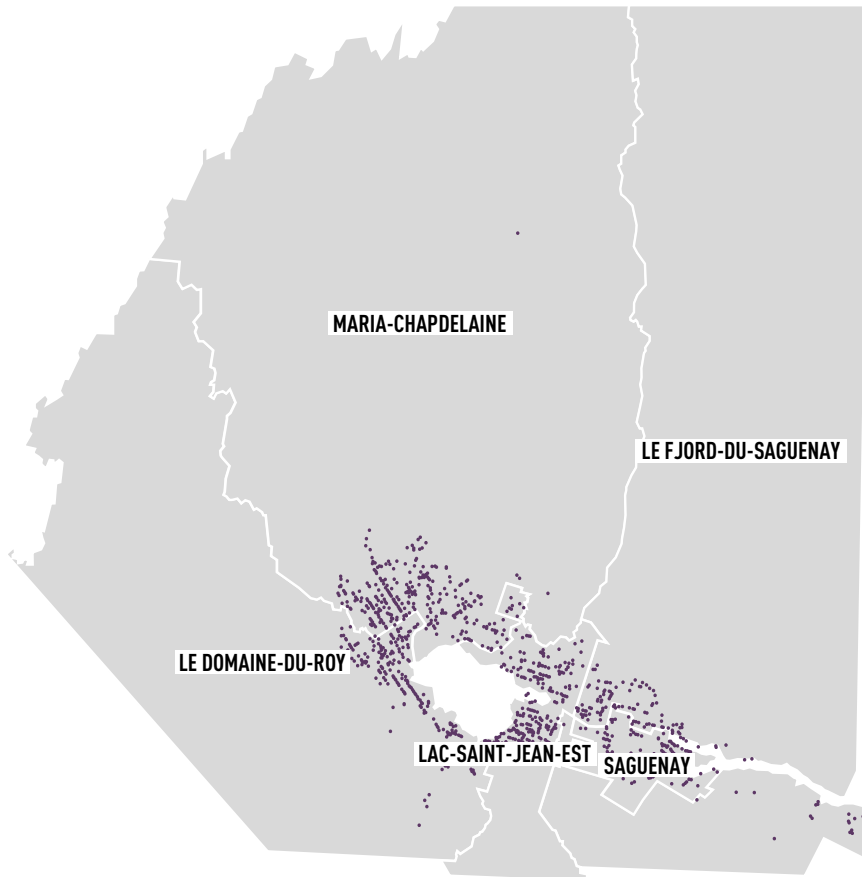


2 SAGUENAY-LAC-SAINT-JEAN



● Les points violets dans la carte représentent les exploitations agricoles de la région.



SUPERFICIE AGRICOLE :
399 kha (4 % du territoire)



**RECETTES EN PROVENANCE
DU MARCHÉ : 332 M\$**



**NOMBRE D'EXPLOITATIONS
AGRICOLAS : 1 157**

LES ATOUTS, LES SPÉCIFICITÉS...


- Image de marque pour l'industrie agroalimentaire régionale mise en avant par la stratégie de positionnement Zone boréale
- Créneau d'excellence AgroBoréal, qui se caractérise par une forte concentration d'entreprises de production et de transformation exploitant le terroir boréal
- Développement de la culture de la camerise au cours des dernières années
- Premier rang au Québec pour les superficies de cultures et de pâturages biologiques avec 20 096 hectares

LES DÉFIS...

- Accroître la représentativité du secteur de la transformation alimentaire
- Trouver une réponse à l'éloignement des marchés
- S'adapter à des conditions climatiques plus limitatives

AGRICULTURE

PRINCIPALES PRODUCTIONS



*Pourcentage des recettes en provenance du marché

CIRCUITS COURTS



NOMBRE TOTAL : 390 fermes

VENTES À LA FERME : 238 fermes

MARCHÉS PUBLICS : 39 fermes

SITES INTERNET TRANSACTIONNELS : 32 fermes

AGRICULTURE SOUTENUE PAR LA COMMUNAUTÉ : 17 fermes

AUTRES : 220 fermes

ACTIVITÉS DE PRODUCTION DISTINCTIVES

LAIT

CÉRÉALES ET OLÉAGINEUX

BLEUET

POMMES DE TERRE

TRANSFORMATION

TRANSFORMATION BIOALIMENTAIRE



RÉPARTITION DES ÉTABLISSEMENTS

TOTAL	102
Fabrication d'aliments pour animaux	3
Mouture de grains céréaliers et de graines oléagineuses	2
Fabrication de sucre et de confiseries	10
Mise en conserve de fruits et de légumes et fabrication de spécialités alimentaires	8
Fabrication de produits laitiers	12
Fabrication de produits de viande	11
Préparation et conditionnement de poissons et de fruits de mer	0
Boulangeries et fabrication de tortillas	21
Fabrication d'autres aliments	17
Fabrication de boissons	17
Fabrication du tabac	1
Fabrication de produits du cannabis	0

ACTIVITÉS DE TRANSFORMATION DISTINCTIVES

COOPÉRATIVE ALIMENTAIRE

CONGÉLATION DU BLEUET

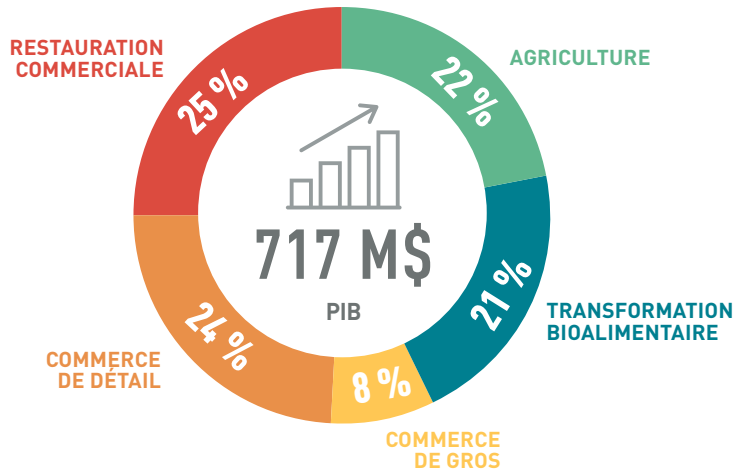
FROMAGERIES

MICROBRASSERIES

NOMBRE TOTAL D'ENTREPRISES AYANT LA CERTIFICATION BIOLOGIQUE

242

CHIFFRES CLÉS DE L'INDUSTRIE BIOALIMENTAIRE RÉGIONALE EN 2019



COMMERCE DE DÉTAIL

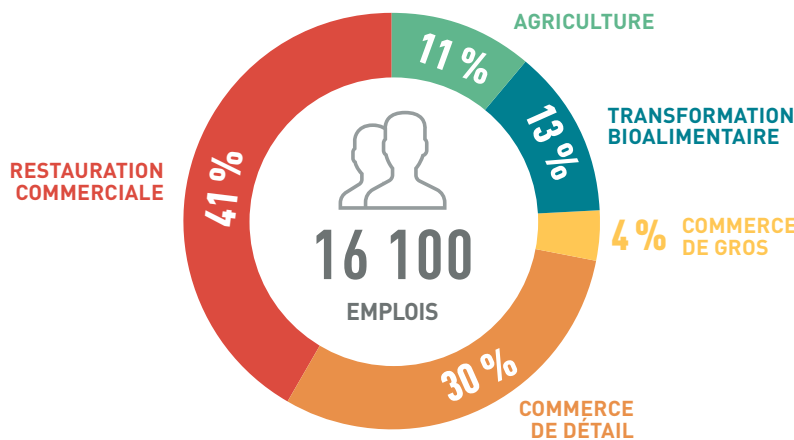


VALEUR DES VENTES



274

NOMBRE D'ÉTABLISSEMENTS



RESTAURATION COMMERCIALE



VALEUR DES VENTES



599

NOMBRE D'ÉTABLISSEMENTS

INDUSTRIE BIOALIMENTAIRE



PIB RÉGIONAL



13 %

EMPLOIS DE LA RÉGION

