Liste des immeubles classés patrimoniaux appartenant à l'état			
Nom du bien	Région	Municipalité	Propriétaire
Prison des Patriotes-au-Pied-du-Courant	Montréal	Montréal	Société de télédiffusion du Québec (Télé-Québec)
Palais de justice de Saint-Joseph-de-Beauce	Chaudière-Appalaches	Saint-Joseph-de-Beauce	Société immobilière du Québec (SIQ)
Maison Cormier	Centre-du-Québec	Plessisville	Centre local des services communautaires de l'Erable
Pont de Routhierville	Bas-Saint-Laurent	Routhierville	Ministère des Transports et de la Mobilité durable du Québec
Maison René-Lévesque	Gaspésie--Îles-de-la-Madeleine	New Carlisle	Ministère de la Culture et des Communications
Maison Riverview	Outaouais	Gatineau	Société immobilière du Québec (SIQ)
Domaine Cataraqui	Capitale-Nationale	Québec	Société immobilière du Québec (SIQ)
Ancienne centrale hydroélectrique des Cèdres	Montérégie	Les Cèdres	Ministère des Transports du Québec
Ancien palais de justice de Québec	Capitale-Nationale	Québec	Société immobilière du Québec (SIQ)
Pont Ducharme	Mauricie	La Bostonnais	Ministère des Transports du Québec
Site patrimonial de l'Ancienne-Centrale-Hydroélectrique-de-Saint-Narcisse	Mauricie	Saint-Narcisse	Hydro-Québec
Maison Busteed (détruite)	Gaspésie--Îles-de-la-Madeleine	Pointe-à-la-Croix	Ministère des Affaires Indiennes et du Nord du Canada
Chapelle des Soeurs-du-Bon-Pasteur	Capitale-Nationale	Québec	Ministère des Transports du Québec
Annexe de l'Ancienne-Centrale-Hydroélectrique-de-Saint-Narcisse	Mauricie	Saint-Narcisse	Développement durable, relation avec les communauté et communications Hydro-Québec
Les Nouvelles-Casernes	Capitale-Nationale	Québec	CHU de Québec-Université Laval
Bibliothèque Saint-Sulpice	Montréal	Montréal	Bibliothèque et archives nationales du Québec

Pour la prison : le sud se situe du côté du mur d'enceinte, donc l'annexe plus récente sera du côté nord, Lorimier à l'ouest. Pour la Maison du Gouverneur, la façade avant sera considéré comme la façade sud.

EXTÉRIEUR

NO DE PHOTOS	Étage	DÉTAILS IDENTIFICATION IMAGE
IMG 1200	Sous-sol	Vue de l'escalier descendant au sous-sol à partir de l'entrée du 905, De Lorimier
IMG 1201	Sous-sol A	Vue du bout du couloir du Sous-Sol A à partir de l'escalier, direction est
IMG 1202	Sous-sol A	Vue du couloir du S-S A à partir de l'escalier ouest
IMG 1203	Sous-sol A	Vue du plan du S-S section A
IMG 1204	Sous-sol A	Détail sur une porte du S-S A, anciennement une porte de cave à vin pour la SAQ
IMG 1205	Sous-sol A	Portes servant auparavant de cave à vin, direction sud-est.
IMG 1206	Sous-sol A	Vue d'un couloir menant aux salles techniques, S-S A, direction ouest.
IMG 1207	Sous-sol A	Vue d'un couloir menant aux salles techniques, S-S A, direction est.
IMG 1208	Sous-sol A	Vue d'une salle servant actuellement d'entreposage, direction sud-ouest.
IMG 1209	Sous-sol A	Vue d'une salle servant actuellement d'entreposage, direction nord-ouest.
IMG 1210	Sous-sol A	Suite du côté sud de la salle servant actuellement d'entreposage, direction sud-ouest.
IMG 1211	Sous-sol A	Suite du côté sud de la salle servant actuellement d'entreposage, direction sud-ouest.
IMG 1212	Sous-sol A	Vue du mur ouest de la salle d'entreposage, direction sud.
IMG 1213	Sous-sol A	Vue du mur ouest de la salle d'entreposage, direction sud.
IMG 1214	Sous-sol A	Vue de l'annexe nord de la salle d'entreposage, direction est.
IMG 1215	Sous-sol A	Vue d'un couloir dans les salles techniques, monte-charge, direction sud
IMG 1216	Sous-sol B	Entrée de la "Cave des Patriotes" et couloir technique, début du Sous-Sol B, direction sud-ouest.
IMG 1217	Sous-sol B	Vue de l'entrée de la Cave des Patriotes, direction sud.
IMG 1218	Sous-sol B	Présence d'efflorescence sur les pierres à proximité de la "Cave des Patriotes", direction sud.
IMG 1219	Sous-sol B	Vue du couloir du S-S B situé dans la Cave des Patriotes, direction ouest.
IMG 1220	Sous-sol B	Vue d'une salle d'entreposage dans la Cave des Patriotes, direction sud-ouest.
IMG 1221	Sous-sol B	Vue d'une salle d'entreposage dans la Cave des Patriotes, direction nord-est.
IMG 1222	Sous-sol B	Vue d'une ancienne lucarne actuellement condamnée dans la salle d'entreposage de la Cave des Patriotes, direction sud.
IMG 1223	Sous-sol B	Vue de la structure du S-S B dans la salle d'entreposage, direction sud-est.
IMG 1224	Sous-sol B	Détail sur une fenêtre du S-S B, direction sud.
IMG 1225	Sous-sol B	Détail du plan d'évacuation du sous-sol section B

IMG 1226	Sous-Sol B	Linteaux de bois de la fenêtre de la salle électrique est présentant de l'effritement, il y a aussi de l'efflorescence dans la brique et la pierre, les éléments métalliques rouillent, direction sud-est.
IMG 1227	Sous-Sol B	Vue de la salle électrique section B
IMG 1228	Sous-Sol B	Couloir en zone de travaux de ventillation [redacted], présence d'humidité sur les linteaux de bois dans la salle électrique, direction nord
IMG 1229	Sous-Sol B	Vue générale de la salle électrique, direction sud.
IMG 1230	Sous-Sol B	Vue du couloir en sortant de la salle électrique, direction est.
IMG 1231	Sous-Sol B	Vue d'un ancien foyer dans le couloir du S-S B, possiblement l'ancienne cuisine des prisons, direction nord-ouest.
IMG 1232	Sous-Sol B	Vue de la salle des chaufferies, en travaux, direction sud-est.
IMG 1233	Sous-Sol B	Vue de la salle des chaufferies, en travaux, direction sud-ouest.
IMG 1234	Sous-Sol B	Présence d'un trou pour utilisation non déterminé, salle des chaufferies, mur ouest, direction ouest.
IMG 1235	Sous-Sol B	S-S B débouchant sur les salles de jeux et conférences de Télé-Québec.
IMG 1236	Sous-Sol B	Couloir du S-S B débouchant sur les salles de jeux et conférences de Télé-Québec, direction sud-est.
IMG 1237	Sous-Sol B	Vue d'un bout de couloir non accessible du S-S B, direction ouest.
IMG 1238	Sous-Sol B	Vue d'une ancienne porte, jonction entre la section B et C, direction sud-est.
IMG 1239	Sous-Sol C	Vue du plan du S-S section C.
IMG 1240	Sous-Sol C	Vue de la salle d'entreposage du S-S C à partir du couloir, direction sud-ouest.
IMG 1241	Sous-Sol C	Vue d'un couloir du S-S C, direction ouest.
IMG 1242	Sous-Sol C	Vue de la salle d'entreposage du S-S C, direction sud-est.
IMG 1243	Sous-Sol C	Vue de la seconde partie de la salle d'entreposage, direction sud.
IMG 1244	Sous-Sol C	Ancienne salle de dégustation de la SAQ
IMG 1245	Sous-Sol C	Vue de l'ancienne salle de dégustation de la SAQ, direction nord-ouest.
IMG 1246	Sous-Sol C	Vue de la salle de jeux de Télé-Québec, direction sud-ouest.
IMG 1247	Sous-Sol C	Vue de la salle de jeux de Télé-Québec, direction nord-est.
IMG 1248	Sous-Sol C	Mur en pierre de la salle de jeux sous un treillis, en place depuis l'aménagement de Télé-Québec sur place, direction sud-est.
IMG 1249	Sous-Sol	Plaque commémorative à l'entrée du musée des patriotes.
IMG 1250	Sous-Sol	Vue du couloir de l'entrée du musée, direction nord.
IMG 1251	Sous-Sol	Vue de la salle d'exposition principale du musée, direction nord-est.
IMG 1252	Sous-Sol	Vue de la salle d'exposition principale du musée, direction sud-ouest.
IMG 1253	Sous-Sol	Détails sur la structure du mur dans la salle d'exposition du musée, direction nord.
IMG 1254	Sous-Sol	Vue d'une ancienne lucarne dans le mur sud du musée présentant beaucoup d'efflorescence, direction sud.
IMG 1255	Sous-Sol	Vue d'une ancienne lucarne dans le mur sud du musée présentant beaucoup d'efflorescence, direction sud.

IMG 1256	Sous-Sol	Vue de la salle d'exposition secondaire du musée, direction nord-ouest.
IMG 1257	Sous-Sol C	Vue de la salle des conférences de Télé-Québec, direction nord-ouest.
IMG 1258	Sous-Sol C	Vue de la salle des conférences de Télé-Québec, direction nord-est.
IMG 1259	Sous-Sol C	Vue des lanternaux donnant sur la salle de conférence.
IMG 1260	Sous-Sol C	Vue du couloir se rendant à la Maison du Gouverneur, direction sud.
IMG 1261	Sous-Sol	Vue d'une ancienne porte extérieure de la Maison des Gouverneurs, direction sud.
IMG 1262	Sous-Sol	Vue du couloir menant à la Maison des Gouverneurs à partir de la prison, direction nord.
IMG 1263	Sous-Sol	Vue de l'escalier menant à la Maison des Gouverneurs, direction nord-est.
IMG 1264	Escalier	Vue de l'entrée de la Maison des Gouverneurs, à partir de l'escalier secondaire, direction est.
IMG 1265	Rez-de-Chaussée	Vue du salon de la Maison des Gouverneurs, direction sud.
IMG 1266	Rez-de-Chaussée	Vue du salon de la Maison des Gouverneurs, direction nord..
IMG 1267	Rez-de-Chaussée	Présence d'effritements dans la peinture du salon de la MG.
IMG 1268	Rez-de-Chaussée	Détail sur les moulures des murs et plafonds du salon.
IMG 1269	Rez-de-Chaussée	Vue de la salle à manger de la MG, direction nord-est.
IMG 1270	Rez-de-Chaussée	Vue de l,ancienne porte d'entrée de la MG, direction sud.
IMG 1271	Rez-de-Chaussée	Vue du couloir principal de l'entrée de la MG, direction sud.
IMG 1272	Rez-de-Chaussée	Vue du couloir menant à des salles d'eaux, direction ouest.
IMG 1273	Rez-de-Chaussée	Vue d'une des salles d'eaux, direction sud-ouest.
IMG 1274	Rez-de-Chaussée	Vue du placard contenant les éléments électriques de la MG, direction nord.
IMG 1275	Rez-de-Chaussée	Présence d'un placard sous l'escalier principal, direction est.
IMG 1276	Rez-de-Chaussée	Vue de l'escalier principal, direction ouest.
IMG 1277	Rez-de-Chaussée	Présence d'un craquement de la peinture dans le plafond au-dessus de l'escalier, direction nord.
IMG 1278	Escalier	Vue générale de l'escalier principal, direction est.
IMG 1279	Premier étage	Entrée d'une cuisine moderne de la MG, direction nord.
IMG 1280	Premier étage	Cuisine moderne de la MG, direction ouest.
IMG 1281	Premier étage	Vue de la Prison des Patriotes à partir de la MG, direction nord-est.
IMG 1282	Premier étage	Vue de la deuxième cuisine de la MG, direction est.
IMG 1283	Premier étage	Vue de la salle de conférence de la MG, direction sud-ouest.
IMG 1284	Premier étage	Vue de la salle de conférence de la MG, direction est.
IMG 1285	Premier étage	Vue de l'entrée de l'escalier menant au toit de la MG, direction nord.
IMG 1286	Escalier	Vue de l'escalier menant au toit de la MG, direction sud.
IMG 1287	Toit	Vue du toit de la MG, direction nord.
IMG 1288	Toit	Vue du toit de la MG, direction sud.
IMG 1289	Toit	Vue de la verrière du toit, direction nord.

IMG 1290	Toit	Vue de la cheminée du toit, direction est.
IMG 1291	Toit	Briques de la cheminée fortement endommagée, direction est.
IMG 1292	Toit	Vue du toit de la MG, direction ouest.
IMG 1293	Toit	Vue du parapet du toit, direction sud-est.
IMG 1294	Toit	Vue du système de ventilation [redacted] direction nord.
IMG 1295	Toit	Vue du toit de la MG, direction est.
IMG 1296	Toit	Problème sur le parapet de la façade ouest de la prison des patriotes, direction nord.
IMG 1297	Toit	Vue de l'entrée principale de la prison, système de ventilation encombrant, direction est.
IMG 1298	Toit	Vue de l'entrée pour le toit, présence d'une bâche, direction nord-est.
IMG 1299	Sous-sol	Couloir menant à la MG, présence possible d'humidité au niveau des briques, direction est.
IMG 1300	Sous-sol	Couloir menant à la MG, présence d'humidité au niveau de la brique du plancher, direction est.
IMG 1301	Sous-sol A	Vue d'un couloir technique ramenant à l'escalier, direction est.
IMG 1302	Sous-sol A	Plafond du couloir présentant une infiltration d'eau prononcée.
IMG 1303	Escalier	Vue de l'escalier montant au rez-de-chaussée
IMG 1304	Rez-de-Chaussée	Vue de l'entrée principale du bâtiment, direction sud-est.
IMG 1305	Rez-de-Chaussée	Pièce de l'entrée principale de la prison donnant sur la rue Notre-Dame, présentement encombrée de tuyaux de ventilations, direction sud-ouest.
IMG 1306	Rez-de-Chaussée	Vue d'une fenêtre en bois du couloir, direction ouest.
IMG 1307	Rez-de-Chaussée	Vue du couloir du RDC menant à des bureaux (ressources humaines), direction ouest.
IMG 1308	Rez-de-Chaussée	Vue d'une salle multifonction, direction sud-est.
IMG 1309	Rez-de-Chaussée	Vue d'une salle d'accueil, direction sud-ouest.
IMG 1310	Rez-de-Chaussée	Vue d'une salle de réunion, direction sud-ouest.
IMG 1311	Escalier	Vue des escaliers menant au premier étage, direction ouest.
IMG 1312	Premier étage	Vue du plan du premier étage (partie prison).
IMG 1313	Premier étage	Vue générale de l'entrée du premier étage, direction sud-est.
IMG 1314	Premier étage	Vue du couloir ouest du premier étage, direction ouest.
IMG 1315	Premier étage	Vue d'un open space dans l'aile ouest, direction sud-ouest.
IMG 1316	Premier étage	Vue d'une ancienne porte / fenêtre aujourd'hui embriquée.
IMG 1317	Premier étage	Vue d'un open space dans l'aile est, direction nord-est.
IMG 1318	Premier étage	Présence d'une détérioration de type "nid d'abeille" dans le plafond de l'open space.
IMG 1319	Premier étage	Vue d'un open space dans l'aile est, direction sud-ouest.
IMG 1320	Deuxième étage	Vue du plan du deuxième étage (prison)
IMG 1321	Deuxième étage	Vue générale de l'entrée du deuxième étage, direction sud-est.
IMG 1322	Deuxième étage	Vue d'une ancienne porte conservée en arche décorative, direction sud.

IMG 1323	Deuxième étage	Vue de la salle de réunion principale, direction sud-est.
IMG 1324	Deuxième étage	Détail de la poutre en bois au-dessus d'une fenêtre de la salle de réunion, direction sud-est.
IMG 1325	Deuxième étage	Détail d'une fenêtre de la salle de réunion, direction sud-est.
IMG 1326	Deuxième étage	Vue d'un couloir du deuxième étage, direction est.
IMG 1327	Deuxième étage	Vue d'une salle multifonction, direction sud-est.
IMG 1328	Deuxième étage	Vue d'un open space dans l'aile est, direction nord-est.
IMG 1329	Deuxième étage	Vue de l'open space dans la partie nord de l'édifice, direction ouest.
IMG 1330	Troisième étage	Vue du plan du troisième étage (prison)
IMG 1331	Troisième étage	Vue générale de l'entrée du troisième étage, direction sud-est.
IMG 1332	Troisième étage	Vue d'une ancienne porte conservée en arche décorative, direction sud.
IMG 1333	Troisième étage	Vue du couloir ouest du troisième étage, direction ouest.
IMG 1334	Troisième étage	Vue du mur de brique de l'open space de l'aile ouest, direction ouest.
IMG 1335	Troisième étage	Vue d'un mur en pierre de l'aile ouest, direction nord.
IMG 1336	Troisième étage	Présence d'un trou dans la brique [redacted] direction est.
IMG 1337	Troisième étage	Vue de la salle de repos, aile est, direction sud-est.
IMG 1338	Troisième étage	Vue d'un open space dans l'aile est, direction nord-ouest.
IMG 1339	Escalier	Vue de l'escalier menant au toit de la prison, direction est.
IMG 1340	Toit	Vue générale du toit, direction nord.
IMG 1341	Toit	Vue générale du toit, direction est.
IMG 1342	Toit	Vue générale du toit, direction nord-ouest.
IMG 1343	Toit	Vue générale du toit, direction ouest.
IMG 1344	Toit	Vue générale du toit, direction est.
IMG 1345	Toit	Vue générale du toit, direction ouest.
IMG 1346	Toit	Vue générale du toit, direction nord-ouest.
IMG 1347	Toit	Vue générale du toit, direction nord-est.
IMG 1348	Toit	Vue générale du toit, direction nord-ouest.
IMG 1349	Toit	Vue de l'entrée pour le toit de la prison, direction sud.
IMG 1350	Extérieur	Vue de l'aile ouest, direction sud-ouest.
IMG 1351	Extérieur	Vue des lanternaux donnant sur la salle de conférence, direction ouest.
IMG 1352	Extérieur	Vue de la façade ouest du bâtiment nouveau, direction est.
IMG 1353	Extérieur	Vue de l'aile ouest de la prison et du bâtiment nouveau, direction ouest.
IMG 1354	Extérieur	Problème d'humidité sur la pierre extérieure des lanternaux, direction nord-est.

IMG 1355	Extérieur	Fenêtre en bois de la façade nord de l'aile ouest, bois en détérioration sur l'ensemble des fenêtres, direction sud.
IMG 1357	Extérieur	Vue de la façade ouest de l'aile ouest, direction est.
IMG 1358	Extérieur	Vue des façades est et nord de la Maison du Gouverneur, direction sud.
IMG 1359	Extérieur	Vue de la façade est de la MG, direction sud-ouest.
IMG 1360	Extérieur	Présence de briques très endommagées dans la façade est de la MG.
IMG 1361	Extérieur	Vue de la façade sud de la MG, direction nord.
IMG 1362	Extérieur	Détail des moulures aux fenêtres de la façade nord, direction nord-est.
IMG 1363	Extérieur	Vue de la façade est de la MG, direction nord-ouest.
IMG 1364	Extérieur	Vue du coin nord-est de la MG, présence de pierres assombries, [redacted], direction sud-ouest
IMG 1365	Extérieur	Vue de la façade nord de la MG, direction sud-ouest.
IMG 1366	Extérieur	Vue de la façade sud de la prison des patriotes, direction nord-est.
IMG 1367	Extérieur	Vue de l'ancien mur d'enceinte renové, direction nord-est.
IMG 1368	Extérieur	Vue de la façade sud de la prison des patriotes, direction nord-ouest.
IMG 1369	Extérieur	Présence d'humidité au-dessus des ouvertures de la façade sud de la Prison, direction nord.
IMG 1370	Extérieur	Présence d'humidité au niveau des briques de la façade sud de la Prison, direction nord.
IMG 1371	Extérieur	Vue de la façade est de l'aile est de l'ancienne prison, direction sud-ouest.
IMG 1372	Extérieur	Vue de la façade est du nouveau bâtiment, direction nord-ouest.
IMG 1373	Extérieur	Vue de la façade nord du nouveau bâitment, direction sud.


SS
0111


PIED-DU-COURANT
905, AVENUE DE LORIMIER, MONTRÉAL, QC


PLATINUM
WM RECYCLE






SHARP
PN-465U
Cyclo
Noir
Québec




DES PATRIOTES


LA CAVE DES PATRIOTES












Claude
Miville inc.
418-626-0828
claudemiville.ca






FEATHERLITE
S.T.R
S.T.R
FEATHERLITE


Salle de Conférenc
Salle de Jeux
Télé-Québec
SODEC
Québec


Salle de Conférence
Salle de Jeux


VOUS ÊTES ICI
PLAN REPÈRE
PDC
905, av. De Lorimier, Mtl, Qc
VOUS ÊTES ICI
TRAJET VERS L'ISSUE
CABINET D'INCENDIE (TUYAU)
POSTE MANUEL
EXTINCTEUR
POINT DE RASSEMBLEMENT
ASCENSEUR
CONSIGNES D'ÉVACUATION
- DEMEURER CALME
- FERMER LA PORTE
- DÉCLANCHER L'ALARME (POSTE MANUEL)
- ÉVACUER VERS L'ISSUE LA PLUS PROCHE
- NE PAS UTILISER LES ASCENSEURS
- DIRIGEZ-VOUS VERS VOTRE POINT DE RASSEMBLEMENT
PLAN
D'ÉVACUATION
PDC-SECTION C-SOUS-SOL - C0-001-A


SORTIE


P-18
52


Salle de
dégustation # 2


SPIRIT
ARRIVAGE


JE ME SOUVIENS
SUR CET EMPLACEMENT, OÙ S'ÉLEVAIT—DE 1837 À 1921—LA PRISON COMMUNE DU DISTRICT DE MONTRÉAL, DOUZE PATRIOTES ONT ÉTÉ EXÉCUTÉS POUR AVOIR PARTICIPÉ À LA PRISE D'ARMES DE 1837-1838, ORIGINE DE NOS LIBERTÉS POLITIQUES:
NOM PROFESSION AGE EXÉCUTÉ LE
CARDINAL (JOSEPH-NARCISSE) NOTAIRE ET DÉPUTÉ 30 ANS 21 DÉCEMBRE 1838
DUQUETTE (JOSEPH) ÉTUDIANT EN LOI 22 " " " "
DECOIGNE (PIERRE-THÉOPHILE) NOTAIRE 27 " 18 JANVIER 1839
HAMELIN (FRANÇOIS-XAVIER) CULTIVATEUR 23 " " " "
ROBERT (JOSEPH-JACQUES) " 54 " " " "
SANGUINET (AMBROISE) " 38 " " " "
SANGUINET (CHARLES) " 38 " " " "
DAUNAIS (AMABLE) " 21 " 15 FÉVRIER "
LORIMIER (FRS-M.-THOS CHEVALIER DE) NOTAIRE 30 " " " "
NARBONNE (PIERRÉ-RÉMI) PEINTRE ET HUISSIER 36 " " " "
NICOLAS (FRANÇOIS) INSTITUTEUR 44 " " " "
HINDELANG (CHARLES) SUISSE-FRANÇAIS ——— 29 " " " "
LES EXÉCUTIONS FURENT PUBLIQUES. ELLES EURENT LIEU AU-DESSUS DE LA PORTE DU MUR D'ENCEINTE DONNANT SUR LA RUE NOTRE-DAME.




























FOSTER




MADE IN CANADA BY / FABRIQUÉ AU CANADA PAR FABRENE INC.


msc
msc






AIR-GARD
AIR-GARD
RONA RONA















PLAN D'ÉVACUATION NIVEAU 2

PIED-DU-COURANT

905, AVENUE DE LORIMIER, MONTRÉAL, QC

EN CAS D'INCENDIE

1. GARDEZ VOTRE CALME
2. DÉCLENCHEZ L'AVERTISSEUR MANUEL D'INCENDIE LE PLUS PRÈS
3. ÉVACUEZ L'ÉDIFICE PAR LA SORTIE LA PLUS PRÈS
4. RENDEZ-VOUS VERS LE POINT DE RASSEMBLEMENT

LÉGENDE

- VOUS ÊTES ICI
- POINT DE RASSEMBLEMENT
- DIRECTION DE LA SORTIE
- ISSUE DU BÂTIMENT
- ISSUES (PLAN DE SITUATION)
- ASCENSEUR
- MONTE-CHARGE
- RACCORD POMPIER
- PREMIERS SOINS
- DÉCLENCHEUR MANUEL D'INCENDIE
- BOYAU D'INCENDIE
- EXTINCTEUR PORTATIF
- POSTE DE SÉCURITÉ
- POSTE DE CONTRÔLE
- CANALISATION INCENDIE
- DÉFIBRILATEUR

NUMÉRO D'URGENCE : 911

AUTRES SITUATIONS

AVERTIR LA SÉCURITÉ 514-521-2424 POSTE 5000

PLAN DE SITUATION

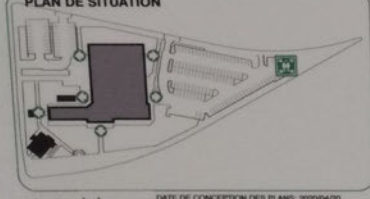

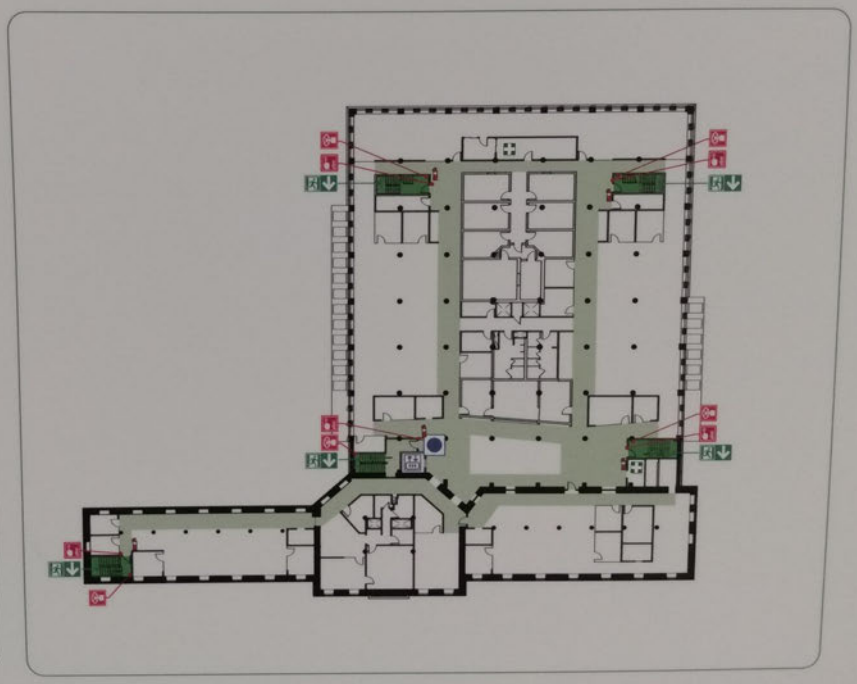

PRÉPARÉ PAR bgla + ABCP DATE DE CONCEPTION DES PLANS: 2020/04/20 DERNIÈRE DATE DE RÉVISION: 2021/02/24









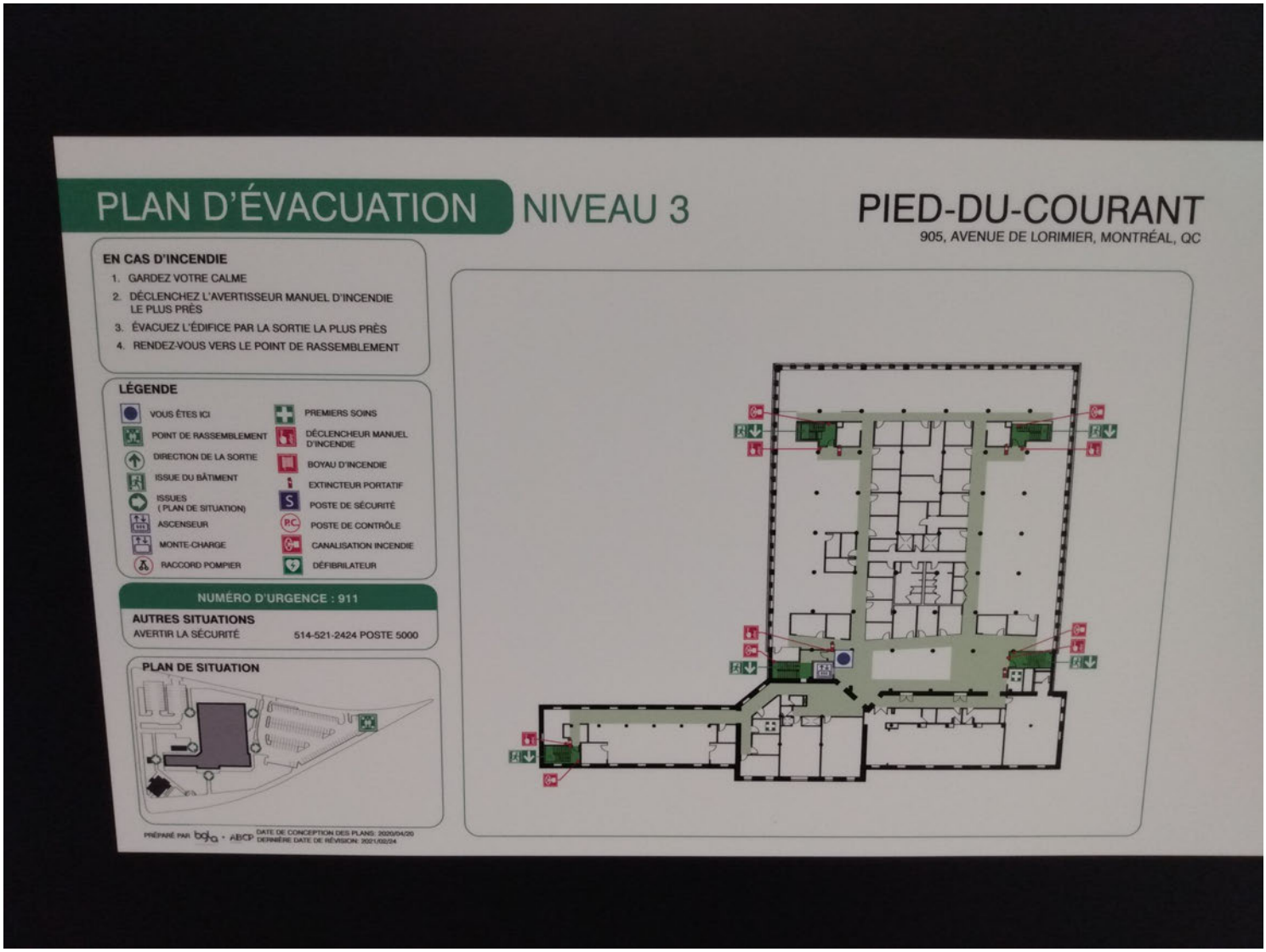
PLAN D'ÉVACUATION
NIVEAU 3
PIED-DU-COURANT
905, AVENUE DE LORIMIER, MONTRÉAL, QC
EN CAS D'INCENDIE
1. GARDEZ VOTRE CALME
2. DÉCLENCHEZ L'AVERTISSEUR MANUEL D'INCENDIE LE PLUS PRÈS
3. ÉVACUEZ L'ÉDIFICE PAR LA SORTIE LA PLUS PRÈS
4. RENDEZ-VOUS VERS LE POINT DE RASSEMBLEMENT
LÉGENDE
VOUS ÊTES ICI
POINT DE RASSEMBLEMENT
DIRECTION DE LA SORTIE
ISSUE DU BÂTIMENT
ISSUES (PLAN DE SITUATION)
ASCENSEUR
MONTE-CHARGE
RACCORD POMPIER
PREMIERS SOINS
DÉCLENCHEUR MANUEL D'INCENDIE
BOYAU D'INCENDIE
EXTINCTEUR PORTATIF
POSTE DE SÉCURITÉ
POSTE DE CONTRÔLE
CANALISATION INCENDIE
DÉFIBRILATEUR
NUMÉRO D'URGENCE : 911
AUTRES SITUATIONS
AVERTIR LA SÉCURITÉ
514-521-2424 POSTE 5000
PLAN DE SITUATION
PRÉPARÉ PAR
DATE DE CONCEPTION DES PLANS: 2020/04/20
DERNIÈRE DATE DE RÉVISION: 2021/02/24


et rustique à louer









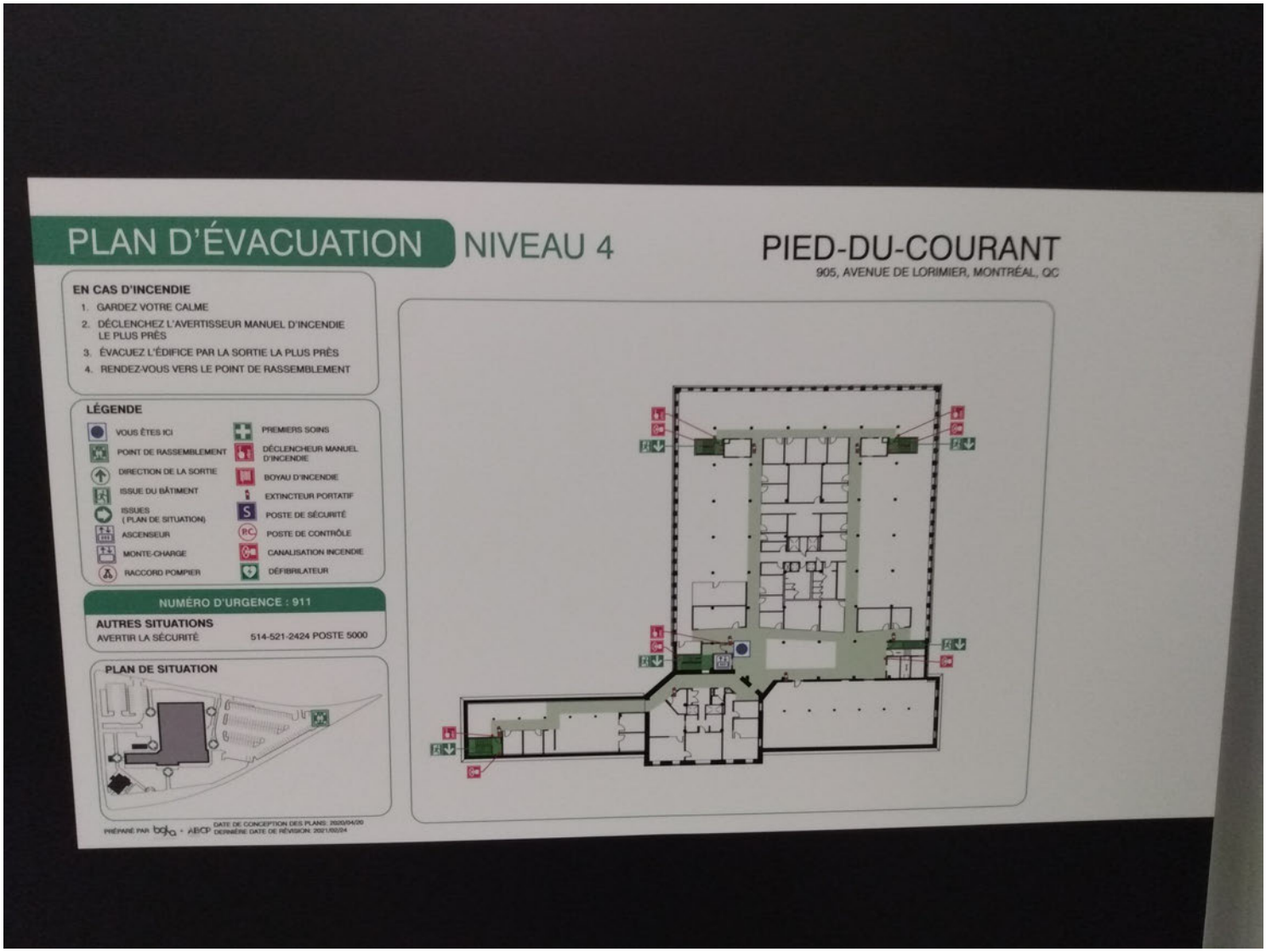
PLAN D'ÉVACUATION
NIVEAU 4
PIED-DU-COURANT
905, AVENUE DE LORIMIER, MONTRÉAL, QC
EN CAS D'INCENDIE
1. GARDEZ VOTRE CALME
2. DÉCLENCHEZ L'AVERTISSEUR MANUEL D'INCENDIE LE PLUS PRÈS
3. ÉVACUEZ L'ÉDIFICE PAR LA SORTIE LA PLUS PRÈS
4. RENDEZ-VOUS VERS LE POINT DE RASSEMBLEMENT
LÉGENDE
VOUS ÊTES ICI
POINT DE RASSEMBLEMENT
DIRECTION DE LA SORTIE
ISSUE DU BÂTIMENT
ISSUES (PLAN DE SITUATION)
ASCENSEUR
MONTE-CHARGE
RACCORD POMPIER
PREMIERS SOINS
DÉCLENCHEUR MANUEL D'INCENDIE
BOYAU D'INCENDIE
EXTINCTEUR PORTATIF
POSTE DE SÉCURITÉ
POSTE DE CONTRÔLE
CANALISATION INCENDIE
DÉFIBRILATEUR
NUMÉRO D'URGENCE : 911
AUTRES SITUATIONS
AVERTIR LA SÉCURITÉ
514-521-2424 POSTE 5000
PLAN DE SITUATION
PRÉPARÉ PAR bgla + ABCP
DATE DE CONCEPTION DES PLANS: 2020/04/20
DERNIÈRE DATE DE RÉVISION: 2021/02/24














McQuay




YORK


Bell
ExpressVu








905


905






MAISON DU GOUVERNEUR

































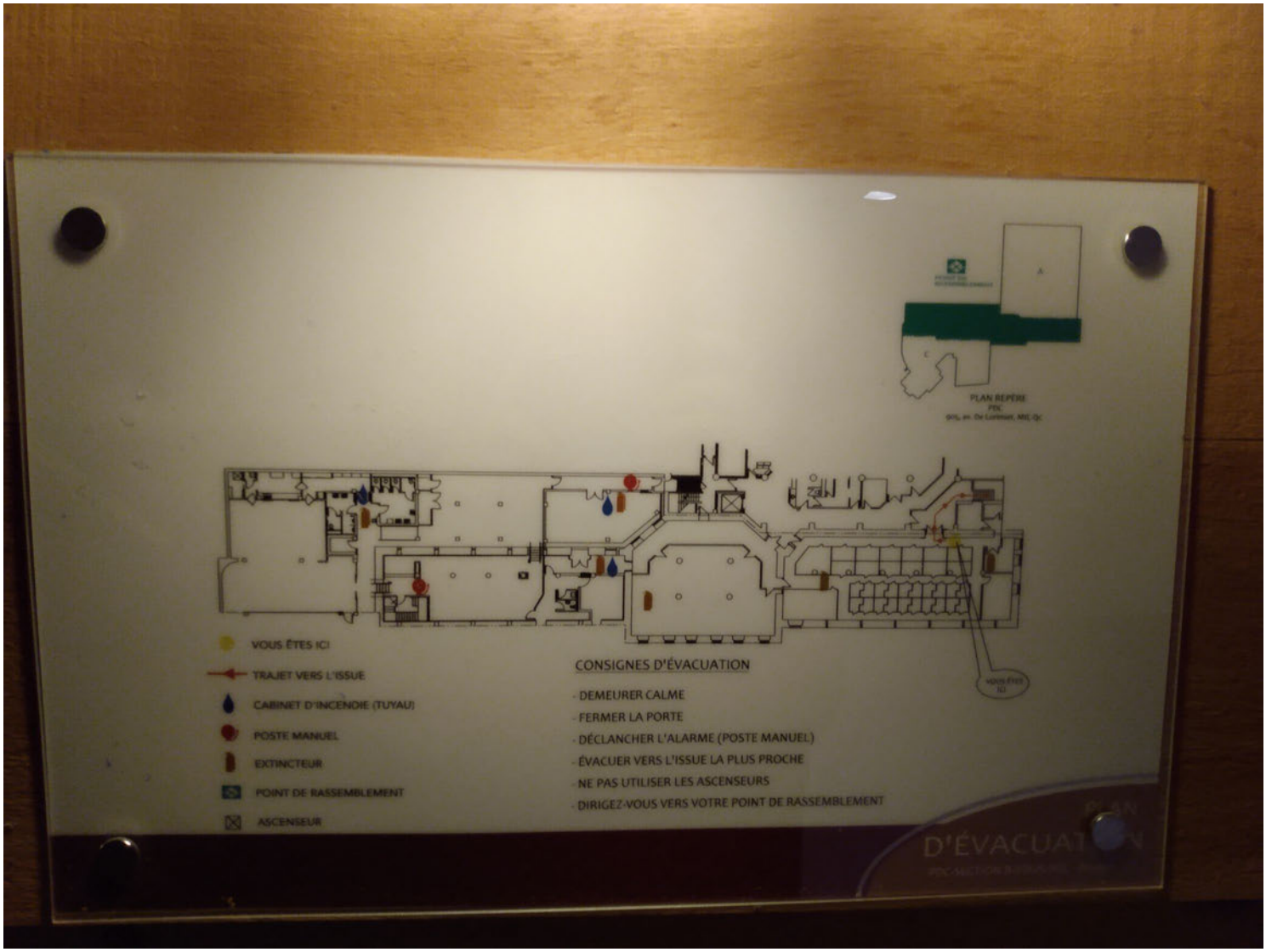
PLAN REPÈRE
VOUS ÊTES ICI
TRAJET VERS L'ISSUE
CABINET D'INCENDIE (TUYAU)
POSTE MANUEL
EXTINCTEUR
POINT DE RASSEMBLEMENT
ASCENSEUR
CONSIGNES D'ÉVACUATION
- DEMEURER CALME
- FERMER LA PORTE
- DÉCLANCHER L'ALARME (POSTE MANUEL)
- ÉVACUER VERS L'ISSUE LA PLUS PROCHE
- NE PAS UTILISER LES ASCENSEURS
- DIRIGEZ-VOUS VERS VOTRE POINT DE RASSEMBLEMENT




PERSONNEL AUTORISÉ
SEULEMENT
SALLE
ÉLECTRIQUE








P-18
S2


NPA=34
P=24


STADIUM
ATTENTION
ATTENTION
STADIUM


ACE-5




SORTIE


























































Salle
Salle
La
du








FEATHERLITE
HVAC










PARTO
OÙ J'AI
LE PRIV
D'ALL
























903


LA MAISON
DU
GOUVERNEUR








AU PIED DU COURANT


PTSS 1111



BIEN : Bibliothèque Saint-Sulpice ID PIMIQ : 92744
IMAGE : Laurence Crevier
DATE : 15 septembre 2023

Les directions sont prises en fonction du nord montréalais, la façade avant (est) donne sur la rue Saint-Denis.

EXTÉRIEUR		
NO DE PHOTOS	**BIEN**	**DÉTAILS IDENTIFICATION IMAGE**
IMG_4266	Extérieur	Façade est vue d'angle à partir du nord
IMG_4268	Extérieur	Façade est (entrée principale)
IMG_4269	Extérieur	Façade est vue d'angle à partir du nord
IMG_4270	Extérieur	Vue d'ensemble de la bibliothèque avec la rue Saint-Denis à partir du nord
IMG_4271	Extérieur	Vue d'ensemble de la bibliothèque avec la rue Saint-Denis à partir du sud
IMG_4272	Extérieur	Façade est rapproché
IMG_4273	Extérieur	Porte d'entrée de la façade est ambimé à quelques endroits
IMG_4274	Extérieur	Vitrail et ornementation
IMG_4275	Extérieur	Vitrail façade nord-est
IMG_4276	Extérieur	Vitrail façade sud-est
IMG_4277	Extérieur	Vue d'ensemble du vitrail, de la porte et des escaliers de la façade est
IMG_4278	Extérieur	Porte d'entrée de la façade est où l'on voit de la rouille dans le bas de la porte
IMG_4279	Extérieur	Façade nord vue d'angle à partir de l'est
IMG_4280	Extérieur	Façade nord vue d'angle à partir de l'est (2)
IMG_4281	Extérieur	Façade nord vue d'angle à partir de l'ouest
IMG_4282	Extérieur	Vue d'ensemble de la façade nord et des bâtiments environnant

Arrière

IMG_4283	Extérieur arrière	
IMG_4284	Extérieur arrière	Façade ouest vu d'angle à partir du nord-ouest
IMG_4285	Extérieur arrière	Façade ouest du côté nord
IMG_4286	Extérieur arrière	Façade ouest
IMG_4287	Extérieur arrière	Façade ouest du côté sud
IMG_4288	Extérieur arrière	Porte façade ouest du côté sud
IMG_4289	Extérieur arrière	Façade sud vue d'angle à partir du sud-ouest
IMG_4290	Extérieur arrière	Deux fenêtres barricadées façade sud
IMG_4291	Extérieur arrière	Fenêtre barricadée façade sud
IMG_4292	Extérieur arrière	Fenêtres barricadées façade sud
IMG_4293	Extérieur arrière	Fenêtres barricadées façade sud (de plus proche)
IMG_4294	Extérieur arrière	Clôture grillagée
IMG_4295	Extérieur arrière	Mur de briques façade sud
IMG_4296	Extérieur arrière	Mur de briques façade sud (2)
IMG_4297	Extérieur arrière	Mur de briques façade sud (3)

IMG_4298	Extérieur arrière	Mur de briques avec une partie en bois façade sud
IMG_4299	Extérieur arrière	Mur en pierre façade sud
IMG_4300	Extérieur arrière	2 fenêtres façade sud-ouest
IMG_4302	Extérieur arrière	2 fenêtres façade sud-est
IMG_4303	Extérieur arrière	Vue d'angle façade ouest à partir du sud-ouest
IMG_4304	Extérieur arrière	Façade ouest
IMG_4305	Extérieur arrière	Façade ouest côté nord-ouest (bâtiment du milieu)

Toit est

IMG_4322	Extérieur toit est	Partie de la toiture en tôle à baguette
IMG_4323	Extérieur toit est	Toiture avec verrière
IMG_4324	Extérieur toit est	Pentes du toit
IMG_4325	Extérieur toit est	Parapet en fonte
IMG_4326	Extérieur toit est	Parapet en fonte (2)
IMG_4327	Extérieur toit est	Verrière et toit
IMG_4328	Extérieur toit est	Verrière et toit (2)
IMG_4329	Extérieur toit est	Pentes du toit (2)
IMG_4330	Extérieur toit est	Trappe de toit rouillée
IMG_4331	Extérieur toit est	Bouche d'aération
IMG_4332	Extérieur toit est	Vue de l'intérieur de la trappe de toit
IMG_4333	Extérieur toit est	Vue de l'intérieur de la trappe de toit (2)

Toit ouest

IMG_4334	Extérieur toit ouest	Toit façade ouest direction sud
IMG_4335	Extérieur toit ouest	Verrière et toit ouest, direction sud-est (3)
IMG_4336	Extérieur toit ouest	Verrière et toit, direction est (4)
IMG_4337	Extérieur toit ouest	Toit façade ouest direction nord-est (2)
IMG_4338	Extérieur toit ouest	Échelle menant au toit
IMG_4339	Extérieur toit ouest	Jonction verrière et toit, direction est
IMG_4340	Extérieur toit ouest	Toit ouest avec vue sur la cheminée, les appareils de ventilation et l’escalier, direction nord
IMG_4341	Extérieur toit ouest	Jonction du toit avec la façade et chaînage d’angle, direction est
IMG_4342	Extérieur toit ouest	Vue de ce qui semble être une cheminée
IMG_4343	Extérieur toit ouest	Détails jonction toit ouest et façade ouest
IMG_4344	Extérieur toit ouest	Détail jonction nord de la verrière et du toit, direction est

Maison du chauffeur

IMG_4753	Extérieur Maison du chauffeur	Entrée façade nord, vue d'angle est
IMG_4754	Extérieur Maison du chauffeur	Luminaire sur la façade nord
IMG_4755	Extérieur Maison du chauffeur	Porte d'entrée barricadée sur la façade nord

IMG_4756	Extérieur Maison du chauffeur	Maison du chauffeur entre le bâtiment principal et l'annexe (façade nord)
IMG_4757	Extérieur Maison du chauffeur	Façade avant de la Maison du chauffeur (façade nord)
IMG_4758	Extérieur Maison du chauffeur	Façade avant de la Maison du chauffeur (façade nord) (2)
IMG_4759	Extérieur Maison du chauffeur	Maison duchauffeur vue d'angle à partir de l'ouest
IMG_4760	Extérieur Maison du chauffeur	Graffitis sur la façade nord-est de la Maison du chauffeur
IMG_4761	Extérieur Maison du chauffeur	Haut de la Maison du chauffeur sur la façade nord-est
IMG_4762	Extérieur Maison du chauffeur	Graffitis sur la façade nord de la Maison du chauffeur
IMG_4762	Extérieur Maison du chauffeur	Détails graffitis sur la façade nord de la Maison du chauffeur, barricade en bois de la fenêtre est cassée en deux, direction sud
IMG_4764	Extérieur Maison du chauffeur	Passage menant à la rue Saint-Denis au nord de la façade nord, direction est
IMG_4765	Extérieur Maison du chauffeur	Détail des fenêtres à l'étage de la façade nord, direction contre-plongée sud
IMG_4766	Extérieur Maison du chauffeur	Détail du chaînage d'angle au coin central de la bibliothèque, direction contre-plongée sud-ouest
IMG_4767	Extérieur Maison du chauffeur	Jonction des murs nord et est de la bibliothèque, vue de la façade nord avec fenêtres et soupiraux

Intérieur

INTÉRIEUR		
NO DE PHOTOS	**BIEN**	**DÉTAILS IDENTIFICATION IMAGE**

Combles

IMG_4306	Combles	Mur en béton
IMG_4308	Combles	Structure de la verrière
IMG_4309	Combles	Mur en béton et structure de la verrière
IMG_4310	Combles	Détail d'ancrage des canalisations
IMG_4311	Combles	Mur et plancher
IMG_4312	Combles	Détail de la structure de la verrière
IMG_4313	Combles	Structure de la verrière (2)
IMG_4314	Combles	Structure de la verrière (3)
IMG_4315	Combles	Structure de la verrière (4)
IMG_4316	Combles	Structure de la verrière avec ce qui semble être de la peinture rouge
IMG_4317	Combles	Structure de la verrière avec ce qui semble être de la peinture rouge
IMG_4318	Combles	Verrière et sa structure
IMG_4319	Combles	Structure de la verrière (5)
IMG_4320	Combles	Verrière
IMG_4321	Combles	Verrière avec mur en béton

IMG_4345	Combles	Intérieur d'une des trappes pour accéder au toit
IMG_4346	Combles	Détail jonction verrière et mur
IMG_4347	Combles	Rampe d'escalier menant aux combles rouillée
IMG_4348	Combles	Escaliers menant à la mezzanine
IMG_4349	Combles	Escaliers menant à la mezzanine (2)

Mezzanine

IMG_4350	Mezzanine nord	Détails des escaliers menant à la mezzanine nord
IMG_4351	Mezzanine nord	Escaliers menant à la mezzanine avec fissure au plafond
IMG_4352	Mezzanine nord	Entrée de la mezzanine menant aux escaliers des combles
IMG_4353	Mezzanine nord	Vue de la grande salle à partir de la mezzanine nord, direction sud
IMG_4354	Mezzanine nord	Vue de la grande salle à partir de la mezzanine nord, direction ouest
IMG_4355	Mezzanine nord	Vue d'un vitrail
IMG_4356	Mezzanine nord	Vue d'un vitrail (2)
IMG_4357	Mezzanine nord	Vue d'un vitrail (3)
IMG_4358	Mezzanine nord	Vue du plafond
IMG_4359	Mezzanine nord	Vue de la grande salle à partir de la mezzanine nord, direction est
IMG_4360	Mezzanine nord	Peinture manquante au dessus de l'entrée menant à la grande salle au sud
IMG_4361	Mezzanine nord	Vue d'ensemble des vitraux
IMG_4362	Mezzanine nord	Rambarde
IMG_4363	Mezzanine nord	Escaliers menant à la grande salle
IMG_4364	Mezzanine nord	Vue d'une fissure au plafond des escaliers menant à la grande salle
IMG_4365	Mezzanine nord	Fenêtre des escaliers menant à la grande salle
IMG_4366	Mezzanine nord	Poignée de la fenêtre des escaliers menant à la grande salle
IMG_4369	Mezzanine sud	Escaliers menant à la mezzanine sud (2)
IMG_4370	Mezzanine sud	Vue d'une fissure au plafond des escaliers menant à la grande salle
IMG_4371	Mezzanine sud	Escaliers menant à la grande salle
IMG_4372	Mezzanine sud	Poignée à bouton
IMG_4373	Mezzanine sud	Vue d'ensemble de la mezzanine sud
IMG_4374	Mezzanine sud	Plafond
IMG_4375	Mezzanine sud	Vitrail
IMG_4376	Mezzanine sud	Vitrail (2)
IMG_4377	Mezzanine sud	Vitrail (3)
IMG_4378	Mezzanine sud	Cadre de porte de la pièce à côté de la mezzanine sud
IMG_4379	Mezzanine sud	Mur de la pièce à côté de la mezzanine sud où l'on voit des fissure et manque de peinture
IMG_4380	Mezzanine sud	Vue du mur et du plafond de la pièce à côté de la mezzanine sud où l'on voit plusieurs fissures
IMG_4381	Mezzanine sud	Plafond de la pièce à côté de la mezzanine sud où l'on voit une fissure
IMG_4382	Mezzanine sud	Fenêtre de la pièce à côté de la mezzanine sud
IMG_4383	Mezzanine sud	Vue de la grande salle à partir de la mezzanine sud, direction ouest
IMG_4384	Mezannine sud	Vue des vitraux de la mezzanine nord, à partir de la mezzanine sud

IMG_4385	Mezzanine sud	Vue de la grande salle à partir de la mezzanine sud, direction est
IMG_4386	Mezzanine sud	Cadre d'entrée et colonne manquant de peinture à partir de la mezzanine sud
IMG_4387	Mezzanine sud	Quincallerie\poignée de porte
IMG_4388	Mezzanine sud	Poignée à bouton
IMG_4389	Mezzanine sud	Poignée à bouton (vue rapprochée)
IMG_4390	Mezzanine sud	Vue d'ensemble de la mezzanine sud
IMG_4391	Mezzanine sud	Cadre d'entrée de la grande salle manquant de peinture
IMG_4392	Mezzanine sud	Plafond de la grande salle
IMG_4393	Mezzanine sud	Plafond de la grande salle (2)
IMG_4394	Mezzanine sud	Plafond de la mezzanine sud où il semble en manquer une partie
IMG_4395	Mezzanine sud	Plafond de la mezzanine sud
IMG_4396	Mezzanine sud	Cadre d'entrée de la mezzanine sud où l'on voit que la peinture est presque toute enlevée
IMG_4397	Mezzanine sud	Vitrail (4) (Blason du Royaume de France)
IMG_4398	Mezzanine sud	Vitrail (5) (Blason de Saint-Malo)
IMG_4399	Mezzanine sud	Vitrail (6) (Blason du Royaume de France)
IMG_4400	Mezzanine sud	Vitrail (7)
IMG_4401	Mezzanine sud	Vitrail (8) (Blason de Honfleur)

Niveau principal

IMG_4402	Niveau principal	Grande salle avec mobilier en bois (bibliothèques)
IMG_4403	Niveau principal	Mobilier en bois (bibliothèques)
IMG_4404	Niveau principal	Plafond où les mobiliers en bois (bibliothèques)
IMG_4405	Niveau principal	Ornementation en plâtre (détail corbeau)
IMG_4406	Niveau principal	Vue d'une porte avec des ornmentations en plâtre, façade ouest
IMG_4407	Niveau principal	Porte menant aux toilettes, façade sud
IMG_4408	Niveau principal	Vue de la grande salle, direction ouest
IMG_4410	Niveau principal	Vue de la grande salle, direction nord
IMG_4411	Niveau principal	Fenêtre et calorifère des toilettes
IMG_4412	Niveau principal	Portes des toilettes
IMG_4413	Niveau principal	Vue des ouvertures où il devait y avoir des lavabos
IMG_4414	Niveau principal	Vue d'une ouverture où le lavabo a été enlevé
IMG_4415	Niveau principal	Vue d'ensemble des toilettes
IMG_4416	Niveau principal	Classeur "card catalogue"
IMG_4417	Niveau principal	Vue d'ensemble du classeur "card catalogue" avec le mur et ses ornementations en plâtre
IMG_4418	Niveau principal	Cadres d'entrées menant à l'entrepôt de livres
IMG_4419	Niveau principal	Classeur "card catalogue" et mur, façade ouest
IMG_4420	Niveau principal	Porte sur la façade ouest
IMG_4421	Niveau principal	Plafond avec verrière de la grande salle
IMG_4422	Niveau principal	Plafond avec verrière de la grande salle (2)
IMG_4423	Niveau principal	Plafond avec ouverture où il semble manquer un luminaire

IMG_4424	Niveau principal	Plafond avec verrière de la grande salle (3)
IMG_4425	Niveau principal	Plafond avec verrière de la grande salle (4)
IMG_4426	Niveau principal	Plafond avec verrière de la grande salle (5)
IMG_4427	Niveau principal	Plafond de la grande salle
IMG_4428	Niveau principal	Plafond de la grande salle (2)
IMG_4429	Niveau principal	Vue du mur de la façade est avec un classeur "card catalogue"
IMG_4430	Niveau principal	Cadre d'entrée menant au hall façade est
IMG_4431	Niveau principal	Façade est de la grande salle où l'on voit qu'une partie de la peinture est partie
IMG_4432	Niveau principal	Mur façade nord-est où il manque de peinture au mur et des caissons des bibliothèques sont défoncés
IMG_4433	Niveau principal	Zone d'ouvrages de référence
IMG_4434	Niveau principal	Zone d'ouvrages de référence (2)
IMG_4435	Niveau principal	Vue du plafond de la zone d'ouvrages de référence
IMG_4436	Niveau principal	Plafond de la zone d'ouvrages de référence qui semble avoir été affecté par l'infiltration d'eau
IMG_4437	Niveau principal	Vue du plafond de la zone d'ouvrages de référence où il manque de la peinture
IMG_4438	Niveau principal	Vue rapprochée d'un caisson de bibliothèque où l'on voit qu'une planche de bois est inclinée
IMG_4440	Niveau principal	Vue rapprochée d'un caisson de bibliothèque
IMG_4441	Niveau principal	Vue rapprochée d'un caisson de bibliothèque (2)
IMG_4442	Niveau principal	Cadre d'entrée menant vers une autre pièce du niveau principal
IMG_4443	Niveau principal	Porte des toilettes sur la façade nord-est
IMG_4444	Niveau principal	Vue d'ensemble des toilettes façade nord-est
IMG_4445	Niveau principal	Plafond des toilettes façade nord-est
IMG_4446	Niveau principal	Vue rapprochée où on voit l'ouverture d'un ancien lavabo
IMG_4447	Niveau principal	Fond du couloir sud-est
IMG_4448	Niveau principal	Couloir sud-est
IMG_4449	Niveau principal	Plafond du couloir sud-est avec luminaire
IMG_4450	Niveau principal	Vitrail du couloir sud-est
IMG_4451	Niveau principal	Vitrail du couloir sud-est (2)
IMG_4452	Niveau principal	Vitrail du couloir sud-est (3)
IMG_4453	Niveau principal	Vitrail du couloir sud-est (4)
IMG_4454	Niveau principal	Vue d'une partie de l'entrée du couloir sud-est où une partie s[redacted]
IMG_4455	Niveau principal	Vue du plafond de l'entrée du couloir sud-est qui[redacted]
IMG_4456	Niveau principal	Vue des plinthes de l'entrée du couloir sud-est qui[redacted]
IMG_4457	Niveau principal	Vue du mur du couloir sud-est où une bonne partie semble avoir été enlevé
IMG_4458	Niveau principal	Vue du calorifère du couloir sud-est qui semble se détacher du mur
IMG_4459	Niveau principal	Couloir façade avant est
IMG_4460	Niveau principal	Plafond et luminaires du couloir de la façade avant est
IMG_4461	Niveau principal	Vitrail du couloir de la façade avant est
IMG_4462	Niveau principal	Vitrail du couloir de la façade avant est (2)

IMG_4463	Niveau principal	Vitrail du couloir de la façade avant est (3)
IMG_4464	Niveau principal	Vue du hall, direction sud
IMG_4465	Niveau principal	Vue de ce qui semble être des traces d'infiltration d'eau sur le mur nord-est du hall
IMG_4466	Niveau principal	Vue du mur sud-est du hall
IMG_4467	Niveau principal	Vue générale du hall, direction sud
IMG_4468	Niveau principal	Plafond du hall
IMG_4469	Niveau principal	Plafond du hall (2)
IMG_4470	Niveau principal	Rambarde du couloir de la façade avant est
IMG_4471	Niveau principal	Vue d'un des cadres d'entrées façade ouest
IMG_4472	Niveau principal	Ornementation au-dessus de la porte
IMG_4473	Niveau principal	Bureau façade nord-ouest
IMG_4474	Niveau principal	Bureau façade nord-ouest
IMG_4475	Niveau principal	Plafond du bureau façade nord-ouest où l'on voit des traces d'infiltration d'eau
IMG_4476	Niveau principal	Vue d'une partie manquante du crépis où la porte d'entrée où l'on voit les fondations en briques
IMG_4477	Niveau principal	Plancher et plinthes du bureau façade nord-ouest où l'on voit des traces d'infiltration d'eau
IMG_4478	Niveau principal	Fenêtres du bureau façade nord-ouest où l'on voit des traces d'infiltration d'eau
IMG_4479	Niveau principal	Mur du bureau façade nord-ouest où l'on voit des traces d'infiltration d'eau
IMG_4480	Niveau principal	Porte semblant mener à l'entrepôt\magasin de livres où certaines parties sont enlevés sur la façade ouest
IMG_4521	Niveau principal	Interrupteurs
IMG_4522	Niveau principal	Interrupteurs (2)
IMG_4523	Niveau principal	Porte menant à la salle de lecture
IMG_4524	Niveau principal	Fissures sur le mur dans la salle des interrupteurs
IMG_4525	Niveau principal	Porte fermée menant à l'entrepôt\magasin de livres
IMG_4526	Niveau principal	Fissures sur le mur dans la salle des interrupteurs (2)
IMG_4527	Niveau principal	Entrée menant à l'entrepôt\magasin de livres
IMG_4528	Niveau principal	Trou dans un caisson adossé à la cloison le séparant de l'entrée de la grande salle direction Est
IMG_4529	Niveau principal	Trou dans un caisson adossé à la cloison le séparant de l'entrée de la grande salle direction Est (2)
IMG_4530	Niveau principal	Vitraux du hall, direction Est
IMG_4531	Niveau principal	Ramabarde du hall menant aux escaliers

Magasin

IMG_4481	Magasin	Vue d'un couloir dans l'entrepôt\magasin de livres
IMG_4482	Magasin	Plancher d'un couloir dans l'entrepôt\magasin de livres
IMG_4484	Magasin	Vue d'un couloir dans l'entrepôt\magasin de livres (2)
IMG_4485	Magasin	Fenêtre sur la façade ouest dans l'entrepôt\magasin de livres
IMG_4486	Magasin	Plancher de marbre dans l'entrepôt\magasin de livres
IMG_4487	Magasin	Vue d'une des colonnes où les briques ont été enlevé dans l'entrepôt\magasin de livres
IMG_4488	Magasin	Vue du dessous d'un escalier dans l'entrepôt\magasin de livres

IMG_4489	Magasin	Colonne en brique dans l'entrepôt\magasin de livres
IMG_4490	Magasin	Pièce située au sud de l'entrepôt\magasin de livres
IMG_4491	Magasin	Pièce située au sud de l'entrepôt\magasin de livres (2)
IMG_4492	Magasin	Plafond de la pièce située au sud de l'entrepôt\magasin de livres où l'on voit des traces laissées par l'infiltration d'eau
IMG_4493	Magasin	Vue d'une ouverture dans le mur de la pièce située au sud de l'entrepôt\magasin de livres
IMG_4494	Magasin	Vue du couloir menant à l'entrepôt\magasin de livres à partir de la pièce située au sud de l'entrepôt\magasins de livres
IMG_4495	Magasin	Vue d'un couloir dans l'entrepôt\magasin de livres
IMG_4496	Magasin	Fenêtre dans l'entrepôt\magasin de livres
IMG_4497	Magasin	Vue d'un couloir dans l'entrepôt\magasin de livres (3)
IMG_4498	Magasin	Vue d'un couloir dans l'entrepôt\magasin de livres (4)
IMG_4499	Magasin	Vue d'un couloir dans l'entrepôt\magasin de livres (5)
IMG_4500	Magasin	Vue d'un couloir dans l'entrepôt\magasin de livres (6)
IMG_4501	Magasin	Élévateurs à livres
IMG_4502	Magasin	Escalier menant à l'étage supérieur dans l'entrepôt\magasin de livres
IMG_4503	Magasin	Vue d'un couloir dans l'entrepôt\magasin de livres (8)
IMG_4504	Magasin	Vue d'un couloir dans l'entrepôt\magasins de livres où l'on voit de la noirceur sur les murs
IMG_4505	Magasin	Noirceur sur la colonne (aucune idée de l'origine)
IMG_4506	Magasin	Noirceur sur le mur où il semble y avoir des anciennes fixtures au mur
IMG_4507	Magasin	Noirceur sur le mur où il semble y avoir des anciennes fixtures au mur (2)
IMG_4508	Magasin	Fenêtre de l'entrepôt\magasin du deuxième étage
IMG_4509	Magasin	Élévateurs à livres (2)
IMG_4510	Magasin	Vue d'un couloir dans l'entrepôt\magasin de livres (9)
IMG_4511	Magasin	Fissures sur le mur séparant la pièce de l'entrepôt\magasin de livres de la grande salle
IMG_4512	Magasin	Vue d'un couloir dans l'entrepôt\magasin de livres (10)
IMG_4513	Magasin	Fissures sur le mur séparant la pièce de l'entrepôt\magasin de livres de la grande salle (2)
IMG_4514	Magasin	Fissures sur le mur séparant la pièce de l'entrepôt\magasin de livres de la grande salle (3)
IMG_4515	Magasin	Fissures sur le mur séparant la pièce de l'entrepôt\magasin de livres de la grande salle (4)
IMG_4516	Magasin	Fissures sur le mur séparant la pièce de l'entrepôt\magasin de livres de la grande salle (5)
IMG_4517	Magasin	Fissures sur le mur séparant la pièce de l'entrepôt\magasin de livres de la grande salle (6)
IMG_4518	Magasin	Escaliers ramenant à la salle de lecture

Hall

IMG_4532	Hall	Vue du hall, direction sud
IMG_4533	Hall	Vue d'une partie des escaliers du hall, direction sud
IMG_4534	Hall	Vue des escaliers du hall menant à la grande salle
IMG_4535	Hall	Vue générale du hall, direction sud
IMG_4536	Hall	Vue de l'entrée menant à une autre pièce
IMG_4537	Hall	Escaliers du hall, direction nord

IMG_4538	Hall	Vue rapprochée d'un des luminaires installés sur la rambarde du hall
IMG_4539	Hall	Vue du mur sud-est du hall
IMG_4540	Hall	Plafond du hall
IMG_4541	Hall	Plafond du hall (2)
IMG_4542	Hall	Vue d'ensemble du hall, direction sud
IMG_4543	Hall	Plafond du hall (3)
IMG_4544	Hall	Porte menant à un bureau à droite du hall sur la façade est
IMG_4545	Hall	Vue d'ensemble du bureau
IMG_4546	Hall	Vue de l'entrée du bureau menant dans le hall
IMG_4547	Hall	Brun sur le mur du bureau où il y semble y avoir eu une ancienne fixture
IMG_4548	Hall	Plafond du bureau à droite du hall
IMG_4549	Hall	Porte d'entrée principale menant sur la rue Saint-Denis
IMG_4550	Hall	Plafond du hall d'entrée
IMG_4551	Hall	Plafond et luminaire du hall d'entrée

Rez-de-chaussée

IMG_4367	Rez-de-chaussée	Bas des escaliers menant à la grande salle
IMG_4368	Rez-de-chaussée	Escaliers menant à la mezzanine sud
IMG_4553	Rez-de-chaussée	Petit corridor menant aux pièces en dessous de la mezzanine
IMG_4554	Rez-de-chaussée	Vue d'ensemble de la pièce sur la façade ouest
IMG_4555	Rez-de-chaussée	Vue d'ensemble de la pièce sur la façade ouest (2)
IMG_4556	Rez-de-chaussée	Vue d'ensemble de la pièce sur la façade ouest (3)
IMG_4557	Rez-de-chaussée	Vue du plafond de la pièce sur la façade ouest où une partie semble avoir été enlevée
IMG_4558	Rez-de-chaussée	Vue d'un trou dans le plafond de la pièce sur la façade ouest où l'on semble voir une partie des fondations
IMG_4559	Rez-de-chaussée	Plafond de la pièce sur la façade ouest [redacted]
IMG_4560	Rez-de-chaussée	Fenêtre avec volet de la pièce sur la façade ouest
IMG_4561	Rez-de-chaussée	Volet de la fenêtre de la pièce sur la façade ouest
IMG_4562	Rez-de-chaussée	Vue d'ensemble de la pièce sur la façade nord
IMG_4563	Rez-de-chaussée	Vue d'ensemble de la pièce sur la façade nord (2)
IMG_4564	Rez-de-chaussée	Vue d'ensemble de la pièce sur la façade nord (3)
IMG_4565	Rez-de-chaussée	Plafond de la pièce sur la façade nord
IMG_4566	Rez-de-chaussée	Porte de la pièce sur la façade nord
IMG_4567	Rez-de-chaussée	Porte de la pièce sur la façade nord (2)
IMG_4568	Rez-de-chaussée	Petit corridor menant à la pièce sur la façade est
IMG_4571	Rez-de-chaussée	Vue d'ensemble de la pièce sur la façade est
IMG_4572	Rez-de-chaussée	Vue d'ensemble de la pièce sur la façade est (2)
IMG_4573	Rez-de-chaussée	Vue d'ensemble de la pièce sur la façade est où l'on voit que le mur et le plafond [redacted]
IMG_4574	Rez-de-chaussée	Vue d'ensemble de la pièce sur la façade est (3)
IMG_4575	Rez-de-chaussée	Plafond de la pièce sur la façade est [redacted]

IMG_4576	Rez-de-chaussée	Mur de la pièce sur la façade est [redacted]
IMG_4577	Rez-de-chaussée	Partie du mur de la pièce sur la façade est qui semble avoir été enlevé et où l'on voit un trou montrant une partie de ce qui semble être les fondations
IMG_4578	Rez-de-chaussée	Entrée du vestiaire dans le hall
IMG_4579	Rez-de-chaussée	Vue d'ensemble du vestiaire
IMG_4580	Rez-de-chaussée	Partie du fond du vestiaire
IMG_4581	Rez-de-chaussée	Plafond du vestiaire
IMG_4582	Rez-de-chaussée	Vue d'ensemble du vestiaire (2)
IMG_4584	Rez-de-chaussée	Vue sur la scène depuis le vestiaire
IMG_4585	Rez-de-chaussée	Vue d'une ouverture dans le vestiaire
IMG_4586	Rez-de-chaussée	Dessous d'un escalier
IMG_4587	Rez-de-chaussée	Plancher du dessous d'un escalier avec une trace rouge
IMG_4588	Rez-de-chaussée	Porte de l'escalier menant au sous-sol
IMG_4589	Rez-de-chaussée	Escaliers menant au sous-sol
IMG_4590	Rez-de-chaussée	Fenêtre de l'escalier menant au sous-sol
IMG_4686	Rez-de-chaussée	Escalier de la maison du chauffeur menant au sous-sol
IMG_4687	Rez-de-chaussée	Escalier de la maison du chauffeur menant au sous-sol (2)
IMG_4688	Rez-de-chaussée	Entrée du sous-sol menant à la maison du chauffeur
IMG_4689	Rez-de-chaussée	Entrée de la maison du chauffeur pris à partir du sud
IMG_4690	Rez-de-chaussée	Entrée de la maison du chauffeur pris à partir du nord
IMG_4691	Rez-de-chaussée	Escalier de la maison du chauffeur menant à l'étage
IMG_4692	Rez-de-chaussée	Vue de trois entrées menant à trois pièces
IMG_4693	Rez-de-chaussée	Chambre I (côté ouest) de la Maison du chauffeur
IMG_4694	Rez-de-chaussée	Chambre I (côté ouest) (2) de la Maison du chauffeur
IMG_4695	Rez-de-chaussée	Plafond chambre I de la Maison du chauffeur
IMG_4696	Rez-de-chaussée	Pièce côté sud menant à une autre partie de la Maison du chauffeur
IMG_4697	Rez-de-chaussée	Cadre d'entrée menant vers une autre pièce (le salon), dans la partie nord
IMG_4698	Rez-de-chaussée	Pièce III se situant au fond côté est
IMG_4699	Rez-de-chaussée	Porte avec vitraux du salon
IMG_4700	Rez-de-chaussée	Vitrail cassé de la porte du salon
IMG_4701	Rez-de-chaussée	Vue d'ensemble du salon
IMG_4702	Rez-de-chaussée	Cadre d'entrée de la pièce III se situant au fond côté est
IMG_4703	Rez-de-chaussée	Vue d'ensemble de la pièce III se situant au fond côté est avec l'escalier menant à la cuisine
IMG_4704	Rez-de-chaussée	Vue d'ensemble de la pièce III se situant au fond côté est
IMG_4706	Rez-de-chaussée	Cuisine
IMG_4707	Rez-de-chaussée	Entrée de la cuisine menant au magasin\entrepôt de livres
IMG_4708	Rez-de-chaussée	Escalier en arrière de l'auditorium menant à la Maison du chauffeur
IMG_4709	Rez-de-chaussée	Escalier en arrière de l'auditorium menant à la Maison du chauffeur (2)
IMG_4710	Rez-de-chaussée	Plafond de l'escalier en arrière de l'auditorium menant à la Maison du chauffeur
IMG_4711	Rez-de-chaussée	Plancher de l'entrée de la Maison du chauffeur où une partie est arrachée
IMG_4712	Rez-de-chaussée	Escalier principal de la Maison du chauffeur où il semble y avoir de la pourriture

IMG_4713	Rez-de-chaussée	Partie du mur de l'escalier dans la Maison du chauffeur qui semble avoir été affectée par les inondations
IMG_4742	Rez-de-chaussée	Vestibule de la Maison du chauffeur façade nord
IMG_4743	Rez-de-chaussée	Plancard nord du vestibule de la Maison du chauffeur
IMG_4744	Rez-de-chaussée	Plafond du placard nord du vestibule de la Maison du chauffeur qui semble avoir été affecté par les inondations
IMG_4745	Rez-de-chaussée	Fenêtre du placard nord du vestibule de la Maison du chauffeur avec une fissure sur le mur
IMG_4746	Rez-de-chaussée	Fenêtre du placard nord du vestibule de la Maison du chauffeur qui semble avoir été affecté par les inondations
IMG_4747	Rez-de-chaussée	Mur côté est de la Maison du chauffeur qui semble avoir été affecté par les inondations
IMG_4748	Rez-de-chaussée	Haut du cadre d'entrée de la Maison du chauffeur
IMG_4749	Rez-de-chaussée	Calorifère de la pièce III se situant au fond côté, avec un coulis sur le devant

Sous-sol

IMG_4591	Sous-sol	Portes du sous-sol
IMG_4592	Sous-sol	Porte de la pièce en dessous des escaliers
IMG_4593	Sous-sol	Escaliers menant au sous-sol (2)
IMG_4594	Sous-sol	Vue des interrupteurs dans la pièce en dessous des escaliers
IMG_4595	Sous-sol	Dessous d'un escalier
IMG_4596	Sous-sol	Couloir menant aux toilettes
IMG_4597	Sous-sol	Toilettes où une partie du plancher semble manquer
IMG_4598	Sous-sol	Toilette
IMG_4599	Sous-sol	Toilette (2)
IMG_4600	Sous-sol	Toilette (3)
IMG_4601	Sous-sol	Toilette (4)
IMG_4603	Sous-sol	Fenêtre des toilettes où une partie semble avoir été enlevée
IMG_4604	Sous-sol	Partie où la toilette semble avoir été enlevée
IMG_4605	Sous-sol	Partie où la toilette semble avoir été enlevée (2)
IMG_4606	Sous-sol	Couloir menant aux escaliers
IMG_4608	Sous-sol	Vue d'ensemble du sous-sol
IMG_4609	Sous-sol	Vue d'ensemble du sous-sol (2)
IMG_4610	Sous-sol	Bureau côté sud
IMG_4611	Sous-sol	Vue d'ensemble bureau côté sud
IMG_4612	Sous-sol	Vue d'ensemble bureau côté sud (2)
IMG_4613	Sous-sol	Trou dans le mur du bureau côté sud
IMG_4614	Sous-sol	Intérieur du trou dans le mur du bureau côté sud
IMG_4615	Sous-sol	Deuxième trou dans le mur du bureau côté sud proche du plancher
IMG_4616	Sous-sol	Plafond où il manque une partie dans le bureau du côté sud
IMG_4617	Sous-sol	Vue rapprochée où une partie est manquante dans le bureau du côté sud
IMG_4618	Sous-sol	Escalier côté sud
IMG_4619	Sous-sol	Porte menant vers l'extérieur de l'escalier côté sud
IMG_4620	Sous-sol	Plafond de l'escalier côté sud où une bonne partie de la peinture est disparue

IMG_4621	Sous-sol	Mur de l'escalier côté sud où l'on voit plusieurs fissures
IMG_4622	Sous-sol	Mur au dessus de l'entrée menant au sous-sol des escalier côté sud
IMG_4623	Sous-sol	Luminaire de l'escalier côté sud
IMG_4624	Sous-sol	Calorifère de l'escalier côté sud
IMG_4625	Sous-sol	Escalier côté nord
IMG_4626	Sous-sol	Porte menant vers l'extérieur de l'escalier côté nord
IMG_4627	Sous-sol	Mur du plafond de l'escalier côté sud où une partie de la peinture est manquante et le luminaire n'a plus d'ampoule
IMG_4628	Sous-sol	Porte menant vers l'extérieur et calorifère côté nord
IMG_4629	Sous-sol	Entrée de l'escalier côté sud menant vers le sous-sol
IMG_4630	Sous-sol	Cadre d'entrée menant vers le sous-sol côté sud
IMG_4631	Sous-sol	Cadre d'entrée de la pièce côté sud
IMG_4632	Sous-sol	Vue d'ensemble de la pièce côté sud
IMG_4633	Sous-sol	Vue d'une partie du calorifère et du plafond manquant de la pièce côté sud
IMG_4634	Sous-sol	Partie manquante du plafond
IMG_4635	Sous-sol	Cadre d'entré menant à l'auditorium
IMG_4636	Sous-sol	Vue frontale de l'auditorium
IMG_4637	Sous-sol	Vue d'angle de l'auditorium, direction nord-est
IMG_4638	Sous-sol	Vue d'angle de l'auditorium, direction nord
IMG_4639	Sous-sol	Vue d'angle de la partie arrière de l'auditorium, direction nord-ouest
IMG_4640	Sous-sol	Vue d'angle de l'auditorium, direction nord-ouest
IMG_4641	Sous-sol	Vitraux barricadées de l'auditorium sur la façade sud
IMG_4642	Sous-sol	Vue d'ensemble des vitraux barricadées de l'auditorium sur la façade sud
IMG_4643	Sous-sol	Plafond de l'auditorium où une partie de la peinture est manquante
IMG_4644	Sous-sol	Plafond de l'auditorium où l'on peut voir des ornementations d'origine
IMG_4645	Sous-sol	Partie avant de la scène où l'on voit un trou laissant apercevoir de la brique, côté sud
IMG_4646	Sous-sol	Partie avant de la scène où l'on voit un trou laissant apercevoir de la brique, côté nord
IMG_4647	Sous-sol	Vue de l'intérieur de la partie avant de la scène où l'on voit un trou côté nord où l'on peut apercevoir de la brique
IMG_4648	Sous-sol	Mur de l'auditorium où une partie est manquante
IMG_4649	Sous-sol	Plafond du côté sud de l'auditorium où une partie de la peinture est manquante
IMG_4650	Sous-sol	Porte de l'auditorium menant à l'arrière scène (partie ouest)
IMG_4651	Sous-sol	Arrière de l'auditorium
IMG_4652	Sous-sol	Cadre d'entrée menant sur la scène
IMG_4653	Sous-sol	Vue d'ensemble de l'auditorium à partir de la scène
IMG_4654	Sous-sol	Plafond de la scène où l'on peut voir des tuyaux et des fils
IMG_4655	Sous-sol	Corridor en arrière de la scène
IMG_4656	Sous-sol	Vue d'ensemble de la sortie
IMG_4657	Sous-sol	Cadre d'entrée menant au débarcadère
IMG_4658	Sous-sol	Porte menant vers la sortie
IMG_4659	Sous-sol	Porte du débarcadère de marchandises (côté ouest de la pièce)

IMG_4660	Sous-sol	Plafond du débarcadère de marchandises où l'on voit que beaucoup de peintures est partie, ainsi qu'un trou
IMG_4661	Sous-sol	Vue rapprochée du trou au plafond où l'on voit les fondations
IMG_4662	Sous-sol	Portes de la pièce du débarcadère de marchandises
IMG_4663	Sous-sol	Top de parapet
IMG_4664	Sous-sol	Panneaux électriques
IMG_4665	Sous-sol	Salle des machines
IMG_4666	Sous-sol	Mur de la salle des machines
IMG_4667	Sous-sol	Tuyauterie de la salle des machines
IMG_4668	Sous-sol	Vue d'une partie de la salle des machines
IMG_4669	Sous-sol	Escalier menant à une pièce surélevée entre la salle des machines et la salle de chauffage
IMG_4675	Sous-sol	Salle de chauffage
IMG_4676	Sous-sol	Salle de chauffage (2)
IMG_4677	Sous-sol	Entrée de la salle de chauffage
IMG_4678	Sous-sol	Pièce de la tour au sud
IMG_4679	Sous-sol	Plafond et tuyau rouillée de la pièce de la tour au sud
IMG_4680	Sous-sol	Escalier de la pièce de la tour au sud menant à la maison du chauffeur
IMG_4682	Sous-sol	Cadre d'entrée de la pièce de la tour au sud menant à l'étage menant à la salle de chaufferie
IMG_4683	Sous-sol	Pièce sur la façade sud (fonction inconnue)
IMG_4684	Sous-sol	Vue d'ensemble de la pièce sur la façade sud
IMG_4685	Sous-sol	Anciennes ouvertures de la pièce sur la façade sud
IMG_4750	Sous-sol	Escalier menant à la cuisine
IMG_4751	Sous-sol	Palier de l'escalier montant vers la cuisine
IMG_4752	Sous-sol	Vitre du centre côté nord de la salle de spectacle, direction où un verre est cassé et fissuré

1er étage

IMG_4670	Étage	Vue d'ensemble de la pièce surévelée
IMG_4671	Étage	Fenêtre de la pièce surélevée
IMG_4672	Étage	Vue d'ensemble de la pièce surévelée (2)
IMG_4673	Étage	Cadre d'entrée menant à la salle de chauffage
IMG_4674	Étage	Escalier menant à la salle de chauffage
IMG_4714	Étage	Haut de l'escalier principal de la Maison du chauffeur où il semble y avoir de la pourriture
IMG_4715	Étage	Haut de l'escalier principal et une partie du mur de la Maison des chauffeurs qui semblent avoir été affectés par les inondations
IMG_4716	Étage	Pièce 1 à l'ouest du corridor, direction ouest
IMG_4717	Étage	Pièce 1 à l'ouest du corridor, direction est
IMG_4718	Étage	Pièce 1 à l'ouest du corridor, direction sud-ouest
IMG_4719	Étage	Fissure pièce 1 à l'ouest du corridor, direction nord
IMG_4720	Étage	Fissure pièce 1 à l'ouest du corridor, direction nord-ouest
IMG_4721	Étage	Imposte au-dessus de la porte de la pièce 1, direction est
IMG_4722	Étage	Corridor

IMG_4723	Étage	Salle de bain, est du corridor, direction est
IMG_4724	Étage	Fissure a mur de la salle de bain
IMG_4725	Étage	Mur nord-est de la salle de bain qui semble avoir été affecté par les inondations
IMG_4726	Étage	Mur nord-ouest de la salle de bain qui semble avoir été affecté par les inondations
IMG_4727	Étage	Haut de la fenêtre de la salle de bain qui semble avoir été affecté par les inondations
IMG_4728	Étage	Pièce 2 à l'est du corridor, direction est
IMG_4730	Étage	Pièce 2 à l'est du corridor, direction nord-est
IMG_4731	Étage	Pièce 2 à l'est du corridor, direction nord
IMG_4732	Étage	Pièce 2 à l'est du corridor, direction sud-est
IMG_4733	Étage	Placard dans dans la pièce 2 à l'est, sur le mur ouest
IMG_4734	Étage	Pièce 3 à l'ouest du corridor, direction ouest
IMG_4735	Étage	Placard dans la pièce 3 à l'ouest du corridor, direction sud
IMG_4736	Étage	Fissure dans dans la pièce 3 à l'ouest du corridor, direction nord
IMG_4737	Étage	Pièce 3 à l'ouest du corridor, direction est
IMG_4739	Étage	Fenêtre de la pièce 3 à l'ouest du corridor, direction ouest
IMG_4740	Étage	Fissure sur le mur ouest de la pièce 3 à l'ouest du corridor
IMG_4741	Étage	Plafond de la pièce 3 à l'ouest du corridor où il manque une partie




YÉ!


BIBLIOTHÈQUE
NATIONALE


ATTENTION
Entrée interdite
ADT
TR

































STUDIO
A TOUCH






































Entreposage PERMANENT
No. 75.034
Poignées à bouton










eposage PERMANENT
No. 75.033
Poignées à bouton

ATTENTION
ATTENTION




































OUVRAGES DE RÉFÉRENCE


















LA RELIGION


LES SCIERCES














































SORTIE










TROUSSE D'INTERVENTION
D'URGENCE
SAINT-SULPICE




















GUARD


















Vestiaires
Foyer d'exposition
Salle Saint-Sulpice




ES-S1020 à ES-S1029
FEU








LUMIERE
EXTERIEURE
FACE










ES-S1030








ES-S1050






ES-S1005


ES-S1010 à ES-S1011




















SORTIE


ES-S1550




SORTIE

SORTIE


ouvert
au MUR








ES-S1530




































SORTIE
SORTIE




ES-S1540




ES-S1501












FEU






































ES-R702






ES-R701




DANGER
Ne pas ouvrir
cette porte
Chubb




SORTIE








1706


PIRATE












I
JÉSUS CONDAMNÉ À MORT


II
JÉSUS CHARGÉ DE SA CROIX


III
PREMIÈRE CHUTE DE JÉSUS


V
JÉSUS RENCONTRE SA MÈRE


V
SIMON DE CYRÈNE AIDE JÉSUS


VII
DEUXIÈME CHUTE DE JÉSUS


VIII
JÉSUS CONSOLE LES FILLES DE JÉRUSALEM


X
JÉSUS DÉPOUILLÉ DE SES VÊTEMENTS


XII
INRI
JÉSUS MEURT SUR LA CROIX


XII
JÉSUS DÉTACHÉ DE LA CROIX


XIV
JÉSUS MIS AU TOMBEAU






























1070


1




1070






































































AVE MARIA GRATIA PLENA


















CS-2






























































1080

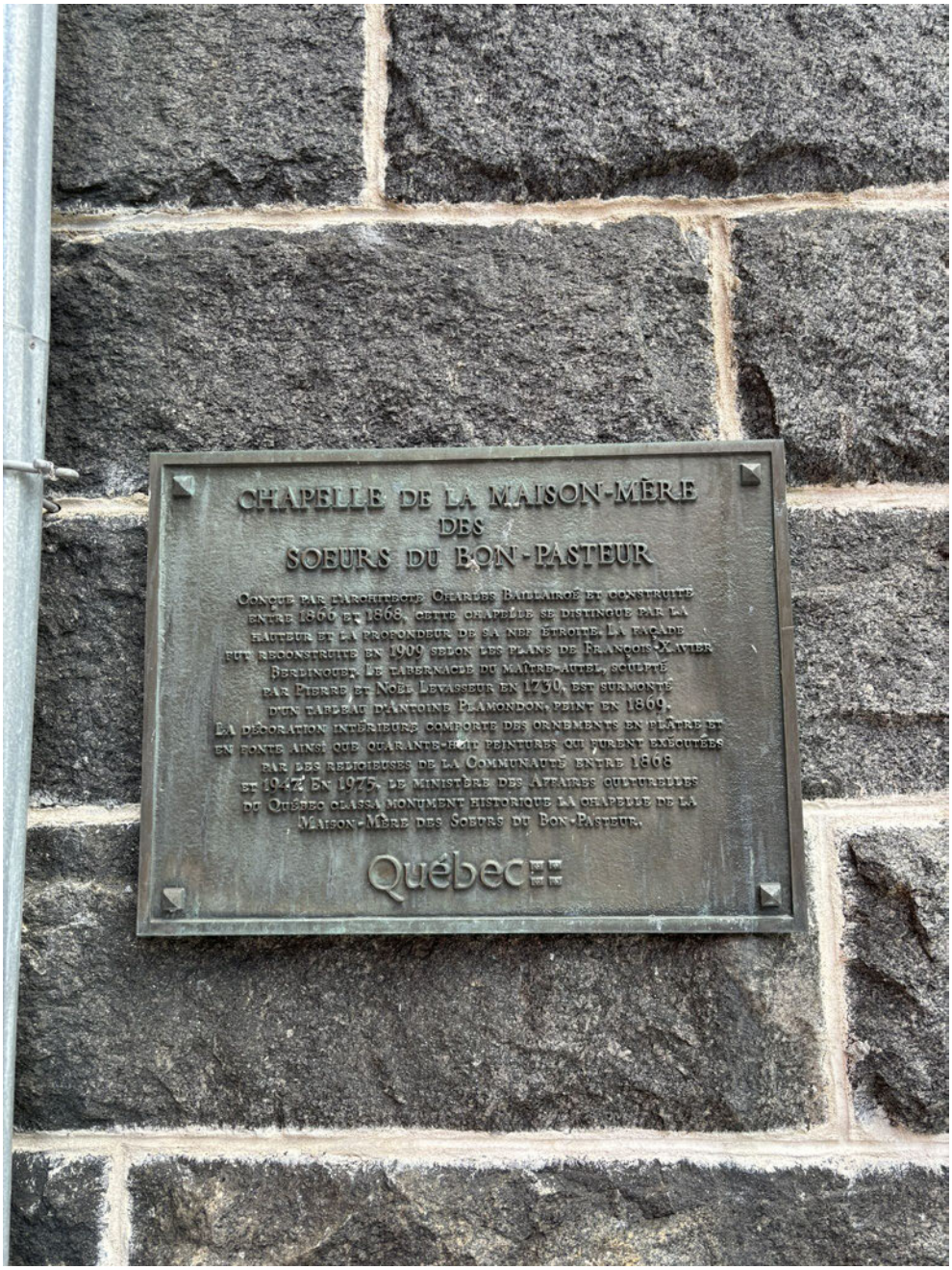
CHAPELLE DE LA MAISON-MÈRE
DES
SŒURS DU BON-PASTEUR
Conçue par l'architecte Charles Baillairgé et construite entre 1866 et 1868, cette chapelle se distingue par la hauteur et la profondeur de sa nef étroite. La façade fut reconstruite en 1909 selon les plans de François-Xavier Berlinguet. Le tabernacle du maître-autel, sculpté par Pierre et Noël Levasseur en 1730, est surmonté d'un tableau d'Antoine Plamondon, peint en 1869. La décoration intérieure comporte des ornements en plâtre et en fonte ainsi que quarante-huit peintures qui furent exécutées par des religieuses de la Communauté entre 1866 et 1942. En 1975, le ministère des Affaires culturelles du Québec classa monument historique la chapelle de la Maison-Mère des Sœurs du Bon-Pasteur.
Québec





Infos visite:

Bien visité : Chapelle des Soeurs-du-Bon-Pasteur

ID PIMIQ : 92774

Date de la visite : 28 mai 2024

Photographe : Raphaël St-Gelais





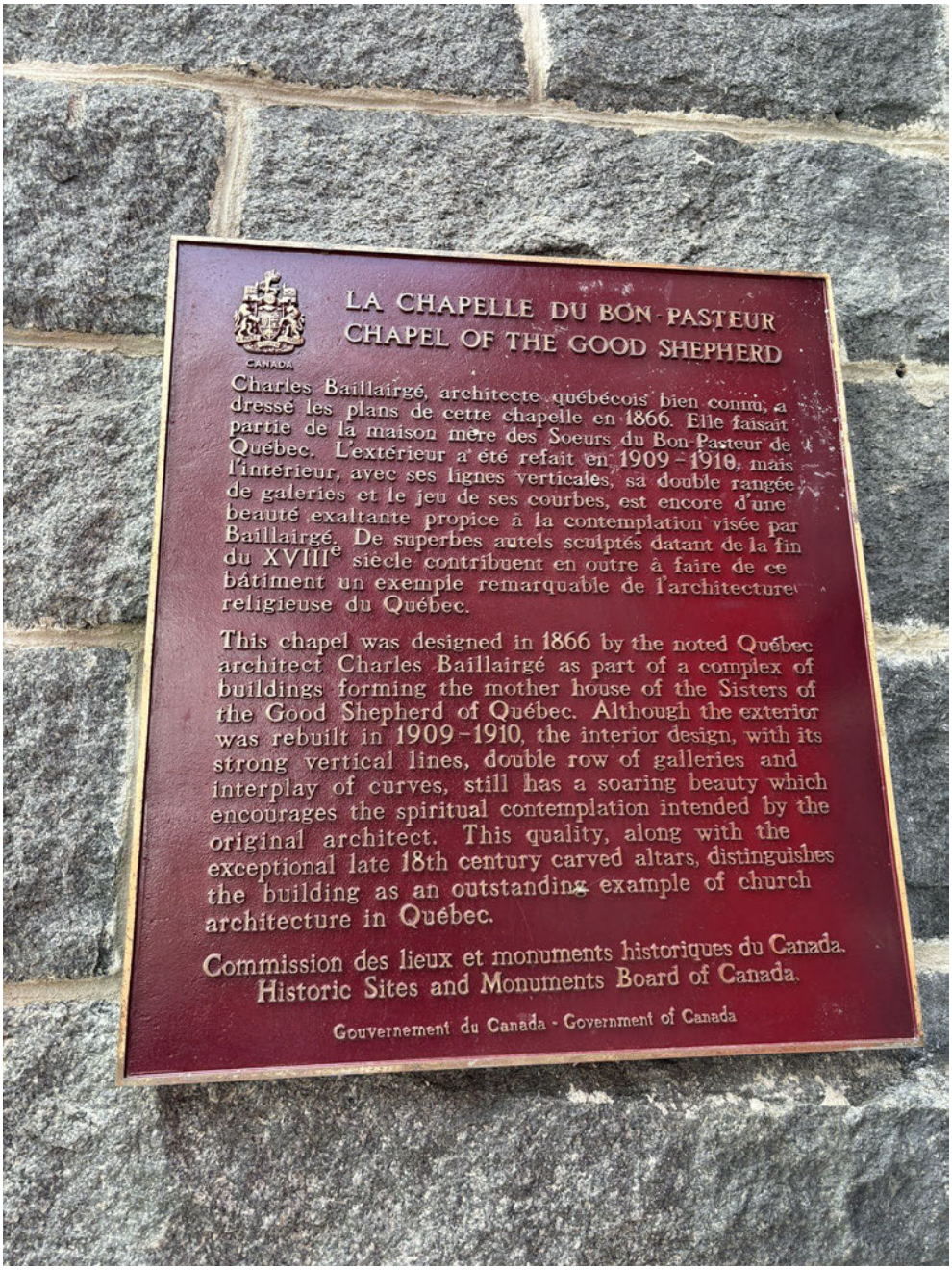
CANADA
LA CHAPELLE DU BON-PASTEUR
CHAPEL OF THE GOOD SHEPHERD
Charles Baillairgé, architecte québécois bien connu, a dressé les plans de cette chapelle en 1866. Elle faisait partie de la maison mère des Soeurs du Bon-Pasteur de Québec. L'extérieur a été refait en 1909-1910, mais l'intérieur, avec ses lignes verticales, sa double rangée de galeries et le jeu de ses courbes, est encore d'une beauté exaltante propice à la contemplation visée par Baillairgé. De superbes autels sculptés datant de la fin du XVIIIe siècle contribuent en outre à faire de ce bâtiment un exemple remarquable de l'architecture religieuse du Québec.
This chapel was designed in 1866 by the noted Québec architect Charles Baillairgé as part of a complex of buildings forming the mother house of the Sisters of the Good Shepherd of Québec. Although the exterior was rebuilt in 1909-1910, the interior design, with its strong vertical lines, double row of galleries and interplay of curves, still has a soaring beauty which encourages the spiritual contemplation intended by the original architect. This quality, along with the exceptional late 18th century carved altars, distinguishes the building as an outstanding example of church architecture in Québec.
Commission des lieux et monuments historiques du Canada.
Historic Sites and Monuments Board of Canada.
Gouvernement du Canada - Government of Canada














EPICERIE
CEB
PANNEAU
-B-
120/240 V
ATTENTION
-A-
EPICERIE
PAN-A




CAUTION
CHERNE INDUSTRIES INC




















VI
Ste VÉRONIQUE ESSUIE LA FACE DE JÉSUS


IX
TROISIÈME CHUTE DE JÉSUS


XI
JÉSUS ATTACHÉ À LA CROIX


IX
TROISIÈME CHUTE DE JÉSUS




Toilette
Hommes




FIRE
PUSH IN
PULL DOWN
fireuno*alarms
by Honeywell
AVERTISSEMENT
Des matériaux contenant de l'amiante ont été répertoriés dans cet édifice.
Un plan de gestion a été implanté afin d'assurer la sécurité des occupants.
Toute personne devant exécuter des travaux doit respecter les méthodes de travail sécuritaires.
Société québécoise des infrastructures
Québec


1070










LE
BON PASTEUR
1866


L'E
BON PASTEUR
1866


BON PASTEUR
1866










-B-
-B-
ATTENTION














































JÉSUS MIS AU TOMBEAU
JÉSUS DÉTACHÉ DE LA CROIX
JÉSUS MEURT SUR LA CROIX
JÉSUS ATTACHÉ À LA CROIX








TRAHE NOS VIRGO IMMACULATA




Α
Ω
























































































1080

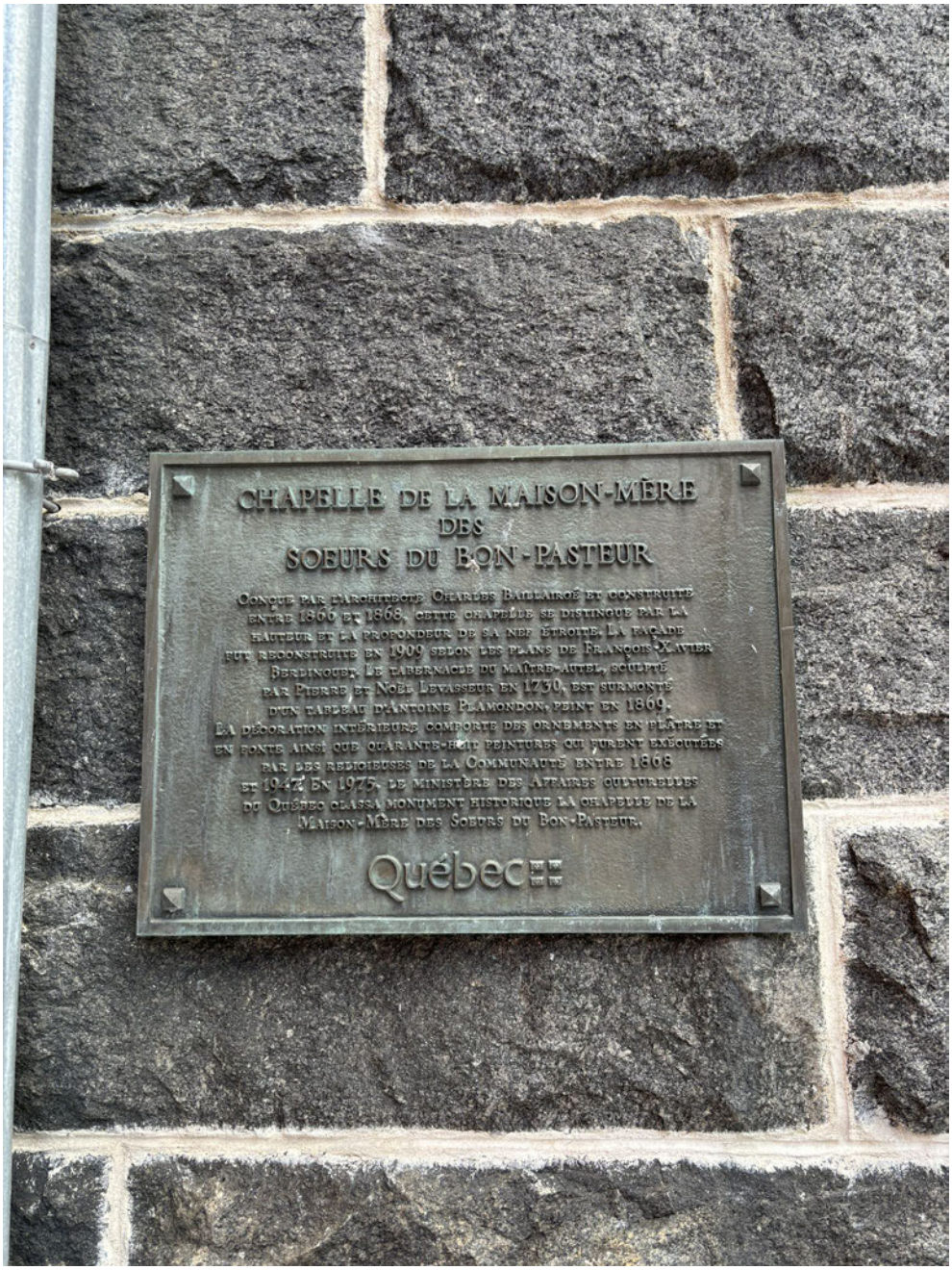
CHAPELLE DE LA MAISON-MÈRE
DES
SŒURS DU BON-PASTEUR
Conçue par l'architecte Charles Baillairgé et construite entre 1866 et 1868, cette chapelle se distingue par la hauteur et la profondeur de sa nef étroite. La façade fut reconstruite en 1909 selon les plans de François-Xavier Berlinguet. Le tabernacle du maître-autel, sculpté par Pierre et Noël Levasseur en 1730, est surmonté d'un tableau d'Antoine Plamondon, peint en 1869. La décoration intérieure comporte des ornements en plâtre et en fonte ainsi que quarante-huit peintures qui furent exécutées par des religieuses de la Communauté entre 1866 et 1942. En 1975, le ministère des Affaires culturelles du Québec classa monument historique la chapelle de la Maison-Mère des Sœurs du Bon-Pasteur.
Québec





Infos visite:

Bien visité : Chapelle des Soeurs-du-Bon-Pasteur

ID PIMIQ : 92774

Date de la visite : 28 mai 2024

Photographe : Raphaël St-Gelais





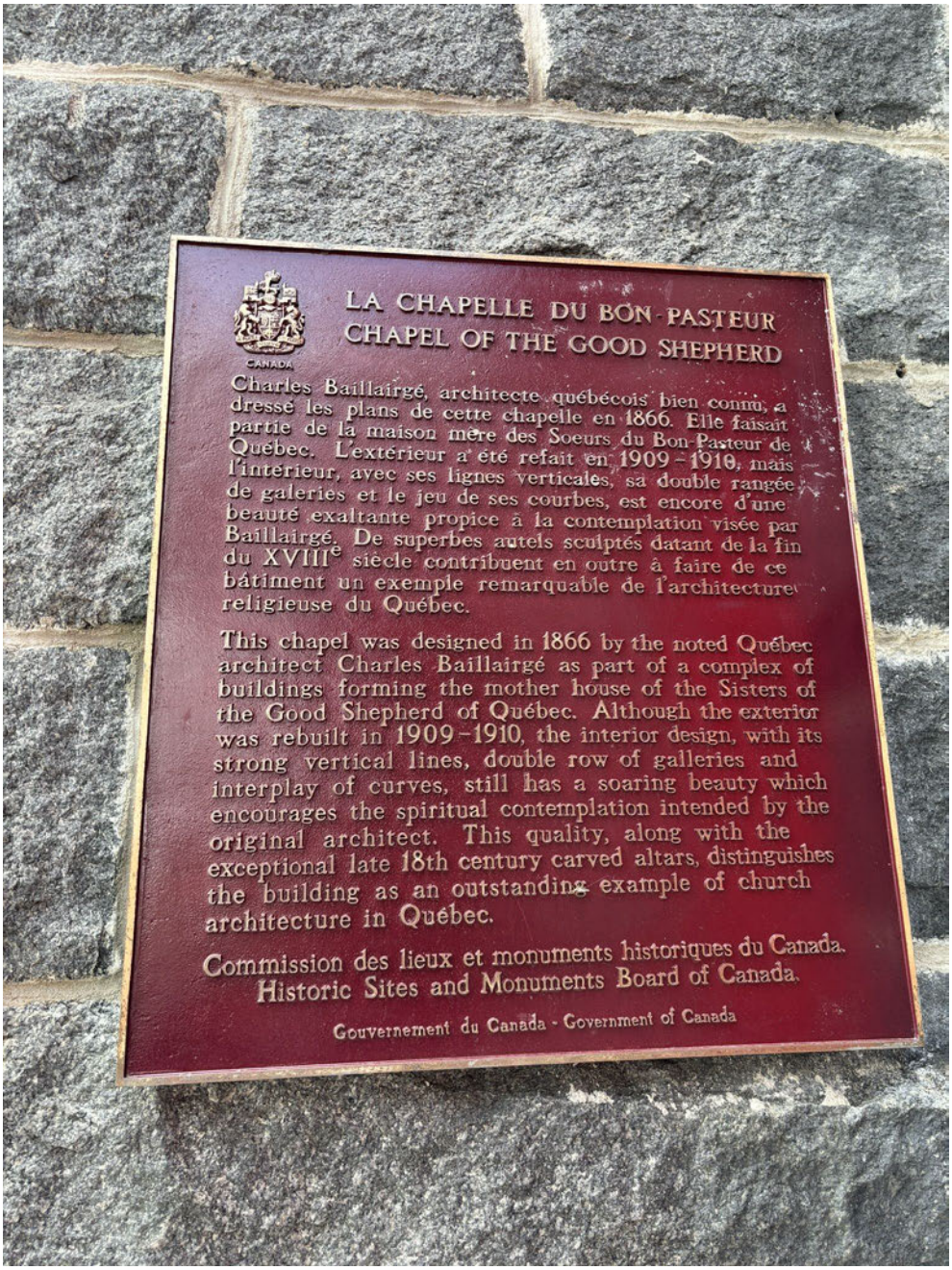
CANADA
LA CHAPELLE DU BON-PASTEUR
CHAPEL OF THE GOOD SHEPHERD
Charles Baillairgé, architecte québécois bien connu, a dressé les plans de cette chapelle en 1866. Elle faisait partie de la maison mère des Soeurs du Bon-Pasteur de Québec. L'extérieur a été refait en 1909-1910, mais l'intérieur, avec ses lignes verticales, sa double rangée de galeries et le jeu de ses courbes, est encore d'une beauté exaltante propice à la contemplation visée par Baillairgé. De superbes autels sculptés datant de la fin du XVIIIe siècle contribuent en outre à faire de ce bâtiment un exemple remarquable de l'architecture religieuse du Québec.
This chapel was designed in 1866 by the noted Québec architect Charles Baillairgé as part of a complex of buildings forming the mother house of the Sisters of the Good Shepherd of Québec. Although the exterior was rebuilt in 1909-1910, the interior design, with its strong vertical lines, double row of galleries and interplay of curves, still has a soaring beauty which encourages the spiritual contemplation intended by the original architect. This quality, along with the exceptional late 18th century carved altars, distinguishes the building as an outstanding example of church architecture in Québec.
Commission des lieux et monuments historiques du Canada.
Historic Sites and Monuments Board of Canada.
Gouvernement du Canada - Government of Canada









Culture et Communications Québec

RAPPORT D'INSPECTION

Nom du bien	Domaine Cataraqui
Adresse	2141, chemin Saint-Louis, Québec
Propriétaire	CCNQ
Pers. contact	Philippe Plante

ID PIMIQ	92916
Tél. / Courriel	[redacted]
Tél. / Courriel	philippe.plante@capitale.gouv.qc.ca

Date visite	30 avril 2024
Arrivée/départ	9h – 12h
Conditions météo	Nuageux

Inspectrices	Marie Alexandre G.-Deschênes et Emilie Lamarre-Bolduc
Personnes présentes	Philippe Plante

État du bien :

Toiture	Physique Excellent ☐ Bon ☒ Passable ☐ Mauvais ☐	Authenticité Excellent ☐ Bon ☒ Passable ☐ Mauvais ☐
Fondations	Physique Excellent ☐ Bon ☒ Passable ☐ Mauvais ☐	Authenticité Excellent ☐ Bon ☒ Passable ☐ Mauvais ☐
Parements	Physique Excellent ☐ Bon ☒ Passable ☐ Mauvais ☐	Authenticité Excellent ☐ Bon ☒ Passable ☐ Mauvais ☐
Ouvertures	Physique Excellent ☒ Bon ☐ Passable ☐ Mauvais ☐	Authenticité Excellent ☒ Bon ☐ Passable ☐ Mauvais ☐

Déroulement de la visite (résumé des échanges, espaces visités/non visités, dangers, etc.)

[redacted]

Extérieur - général

Physique Excellent ☐ Bon ☒ Passable ☐ Mauvais ☐ Authenticité Excellent ☐ Bon ☒ Passable ☐ Mauvais ☐

Notes ou aspects particulier relevés

Nous sommes en mesure de constater que la CCNQ détient une bonne planification de l'entretien des bâtiments qui composent le Domaine.

D'ailleurs, lors de notre visite, des travaux étaient en cours, soit le remplacement de la tôle à la canadienne et l'ajout d'un isolant sur l'atelier du peintre ainsi que la restauration des toitures de la grange-caveau/écuries et du logement du fermier (référence autorisation de travaux #140730).

Intérieur - général

Physique Excellent ☒ Bon ☐ Passable ☐ Mauvais ☐ Authenticité Excellent ☒ Bon ☐ Passable ☐ Mauvais ☐

Notes ou aspects particulier relevés

L'ensemble des intérieurs des bâtiments du Domaine ont été visité, à l'exception de la maison du régisseur qui était en travaux lors de la visite. [redacted]

Nous avons été en mesure de constater la qualité des travaux intérieurs de la villa (référence autorisation 141543). En effet, les tentures en tissus sur les murs intérieurs des salles à manger ont été changées récemment (salles E102, E103, E104 et E105). Le plâtre des murs (derrière les tentures) a été refait avant l'installation des nouvelles tentures, pour assurer la longévité des nouvelles tentures.

Autres informations pertinentes (terrain, environnement du bien, archéo, infractions, suivi de travaux, etc.)

[redacted]

Lien RPCQ	https://www.patrimoine-culturel.gouv.qc.ca/rpcq/detail.do?methode=consulter&id=92916&type=bien

Auteur du rapport : Émilie L.-Bolduc et Marie Alexandre G.-Deschênes








CATARAQUI


CATARAQUI




CENTRE
D'INTERPRÉTATION
LE
POULAILLER


Glaneur
DE SOUVENIRS

Sillery
AU TEMPS DES
GRANDS DOMAINES

































L'ATELIER DES
JARDINIERS




AGRO MIX
























DES SERRES
PATRIMONIALES














FLAMMABLE
ULINE
















































CATARAQUI












Le domaine pittoresque par excellence
Le mouvement pittoresque
QUÉBEC








DOMAINE
CATARAQUI
LA MAISON
DU GARDIEN


CATARAQUI
BIENVENUE AU
DOMAINE
CATARAQUI


LA MAISON
DU GARDIEN

















NOV 2 23








UN PEINTRE
À CATARAQUI
L'ATELIER
DU PEINTRE





















LIFEBREATH








SORTIE

SORTIE






SORTIE







EXIT
















































PERSONNEL AUTORISÉ
SEULEMENT












FRAGILE


GAZ NATUREL



Domaire Cataraqui
Visite effectuée le 30 avril 2024
Photos prises par : Marie Alexandre G.-Deschênes (MCC)
Personnes présentes : Émilie L.-Bolduc (MCC) et Philippe Plante (CCNQ)

Le poulailler
- DSC08238 à DSC08253

Serres
- DSC08254 à DSC08265
- DSC08296 à DSC08303

Jardins chauds
- DSC08266 et DSC08267
- DSC08293 à DSC08295

L'Atelier des jardiniers
- DSC08268 à DSC08290

Grange-Caveau (étable)
- DSC08291 à DSC08292
- DSC08304 à DSC08332

Les écuries
- DSC08333 et DSC08334

La maison du chauffeur
- DSC08335 à DSC08362

Villa Cataraqui
- DSC08363 à DSC08365
- DSC08368 à DSC08373

Terrain
- DSC08366 et DSC08367
- DSC08374 à DSC08393
- DSC08418

Maison du gardien
- DSC08394 à DSC08409
- DSC08412
- DSC08415 à DSC08417

Remise (2)

- DSC08410 et DSC0811
- DSC08413 et DSC08414

Atelier
- DSC08419 à DSC08464

Villa Cataraqui
- DSC08465 à DSC08591


La nature étudiée
La nature exploitée
Glaneur
Sellery


Sillery
AU TEMPS
DES GRANDS
DOMAINES


que la nature semble s'être complu à orner de
D'UNE GRANDE
SCIENTIFIQUE


XTINCTEUR
CATARAQUI
VISITE LIBRE


JARDINS
VILLA
SENTIER DES GRANDS-DOMAINES-DU-GILLERY
BIENVENUE AU DOMAINE CATARAQUI




























Herbs à la puce




















RONA
RONA
RONA
RONA
RONA
Québec
CCNQ




















LA MAISON DU
CHAUFFEUR


LA MAISON DU
CHAUFFEUR









ARMAND
STATION
MADOULE
BENYLIN




Québec
"Au service de la capitale"












CATARAQUI
CATARAQUI,
RÉSIDENCE
VICE-ROYALE
COMMISSION DE
LA CAPITALE
NATIONALE
Québec






La charcotte






















































LE GARAGE


LE GARAGE





















DUPONT
ProShield
DUPONT














SALLE
CHARLES-ELEAZAR-LEVEY
(1793-1880)























202




















CATARAQUI,
FENÊTRES
OUVERTES
RAMSAY

































































































































EXCOR






















S-25
































Patrimoine
culturel du Québec
1























































