BULLETIN DU MARCHÉ DU TRAVAIL

OUTAOUAIS



Octobre
2026

Données mensuelles

Québec

DANS CE BULLETIN

ÉTAT DE SITUATION DU MARCHÉ DU TRAVAIL EN OUTAOUAIS 3

PALMARÈS DES POSTES VACANTS EN OUTAOUAIS AFFICHÉS SUR QUÉBEC EMPLOI..... 4

PRINCIPAUX POSTES VACANTS SELON LE NIVEAU DE QUALIFICATION EN OUTAOUAIS OCTOBRE 2026..... 5

DONNÉES DE QUÉBEC EMPLOI 6

DÉFINITIONS..... 8

LISTE DES BUREAUX DE SERVICES QUÉBEC DE LA RÉGION DE L'OUTAOUAIS 10

ÉTAT DE SITUATION DU MARCHÉ DU TRAVAIL EN OUTAOUAIS

Tableau 1 : Caractéristiques de la population active au 31 octobre 2026 en Outaouais

Région de l'Outaouais : caractéristiques de la population active

	Octobre 2026	Variation en volume depuis		Variation en % depuis	
		Septembre 2026	Octobre 2025	Septembre 2026	Octobre 2025
	milliers (sauf les taux)				
Population active	221,1	-3,8	-9,2	-1,7	-4,0
Emploi	**208,0**	**-3,7**	**-5,3**	**-1,7**	**-2,5**
Emploi à temps plein	176,3	-1,0	-1,9	-0,6	-1,1
Emploi à temps partiel	31,7	-2,7	-3,4	-7,8	-9,7
Chômage	13,2	-0,1	-3,8	-0,8	-22,4
Taux de chômage	**6,0**	**0,1**	**-1,4**	...	...
Taux d'activité	61,8	-1,1	-3,0	...	...
Taux d'emploi	58,1	-1,1	-1,9	...	...

... N'ayant pas lieu de figurer.
Source : Statistique Canada, *Enquête sur la population active*. Données désaisonnalisées par l'Institut de la statistique du Québec (moyennes mobiles de trois mois).

Tableau 2 : Caractéristiques de la population active au 31 octobre 2026 dans l'ensemble du Québec

Ensemble du Québec : caractéristiques de la population active

	Octobre 2026	Variation en volume depuis		Variation en % depuis	
		Septembre 2026	Octobre 2025	Septembre 2026	Octobre 2025
	milliers (sauf les taux)				
Population active	4 836,2	-19,9	-83,9	-0,4	-1,7
Emploi	**4 558,3**	**-20,1**	**-84,7**	**-0,4**	**-1,8**
Emploi à temps plein	3 686,7	-21,3	-92,8	-0,6	-2,5
Emploi à temps partiel	871,6	1,2	8,1	0,1	0,9
Chômage	278,0	0,3	0,9	0,1	0,3
Taux de chômage	**5,7**	**0,0**	**0,1**	...	...
Taux d'activité	63,8	-0,3	-0,9	...	...
Taux d'emploi	60,2	-0,2	-0,9	...	...

... N'ayant pas lieu de figurer.
Source : Statistique Canada, *Enquête sur la population active*. Données désaisonnalisées par l'Institut de la statistique du Québec (moyennes mobiles de trois mois).

PALMARÈS DES POSTES VACANTS EN OUTAOUAIS AFFICHÉS SUR QUÉBEC EMPLOI

Octobre 2026

Durant le mois d'octobre 2026, 101 postes vacants réguliers en Outaouais ont été affichés sur le site Québec emploi. C'est pour la profession suivante qu'il y avait le plus de postes offerts : Autre personnel assimilé des ventes (CNP 65109).

Octobre 2026		
1.	65109 - Autre personnel assimilé des ventes	20
2.	44101 - Aides de maintien à domicile, aides familiaux/familiales et personnel assimilé	8
3.	41300 - Travailleurs sociaux/travailleuses sociales	7
4.	42202 - Éducateurs/éducatrices et aides-éducateurs/aides-éducatrices de la petite enfance	7
5.	13110 - Adjoints administratifs/adjointes administratives	3
6.	63210 - Coiffeurs/coiffeuses et barbiers	3
7.	65310 - Préposés/préposées à l'entretien ménager et au nettoyage - travaux légers	3
8.	73200 - Personnel d'installation, d'entretien et de réparation d'équipement résidentiel et commercial	3
9.	75201 - Chauffeurs-livreurs/chauffeuses-livreuses de services de livraison et distributeurs/distributrices porte-à-porte	3
10.	11100 - Vérificateurs/vérificatrices et comptables	2

Source : Ministère du Travail de l'Emploi et de la Solidarité sociale, Direction des ressources externes, du placement et des mandats spéciaux.



PRINCIPAUX POSTES VACANTS SELON LE NIVEAU DE QUALIFICATION EN OUTAOUAIS OCTOBRE 2026

Niveau de qualification	CNP 2021	Professions	Nombre
Hautement qualifié[1]			
	41300	Travailleurs sociaux/travailleuses sociales	7
	70010	Directeurs/directrices de la construction	2
	11100	Vérificateurs/vérificatrices et comptables	2
	41220	Enseignants/enseignantes au niveau secondaire	2
Qualifié[2]			
	42202	Éducateurs/éducatrices et aides-éducateurs/aides-éducatrices de la petite enfance	7
	13110	Adjoints administratifs/adjointes administratives	3
	63210	Coiffeurs/coiffeuses et barbiers	3
	73200	Personnel d'installation, d'entretien et de réparation d'équipement résidentiel et commercial	3
Moins qualifié[3]			
	65109	Autre personnel assimilé des ventes	20
	44101	Aides de maintien à domicile, aides familiaux/familiales et personnel assimilé	8

Source : Ministère du Travail de l'Emploi et de la Solidarité sociale, Direction des ressources externes, du placement et des mandats spéciaux.

1 Cette catégorie comprend les professions selon le niveau de formation, d'études, d'expériences et de responsabilités (FÉER) 0 et 1. Une description détaillée de tous les niveaux de la FÉER est présentée à la section Définitions.

2 Cette catégorie comprend le niveau de la FÉER 2 et 3.

3 Cette catégorie comprend le niveau de la FÉER 4 et 5.

DONNÉES DE QUÉBEC EMPLOI

CANDIDATS	Régulier		Étudiant		Stage		Total	
	Octobre 2026	Cumulatif 2026-2027	Octobre 2026	Cumulatif 2026-2027	Octobre 2026	Cumulatif 2026-2027	Octobre 2026	Cumulatif 2026-2027
Outaouais	113	1 038	14	149	2	9	**129**	**1 196**
Ensemble du Québec et hors Québec	2 112	16 328	165	2 053	25	160	**2 302**	**18 541**

POSTES VACANTS AFFICHÉS	Régulier		Étudiant		Stage		Total	
	Octobre 2026	Cumulatif 2026-2027	Octobre 2026	Cumulatif 2026-2027	Octobre 2026	Cumulatif 2026-2027	Octobre 2026	Cumulatif 2026-2027
Outaouais	101	900	0	53	0	0	**101**	**953**
Ensemble du Québec	8 841	60 053	53	1 178	3	53	**8 897**	**61 284**

Source : Ministère du Travail de l'Emploi et de la Solidarité sociale, Direction des ressources externes, du placement et des mandats spéciaux.

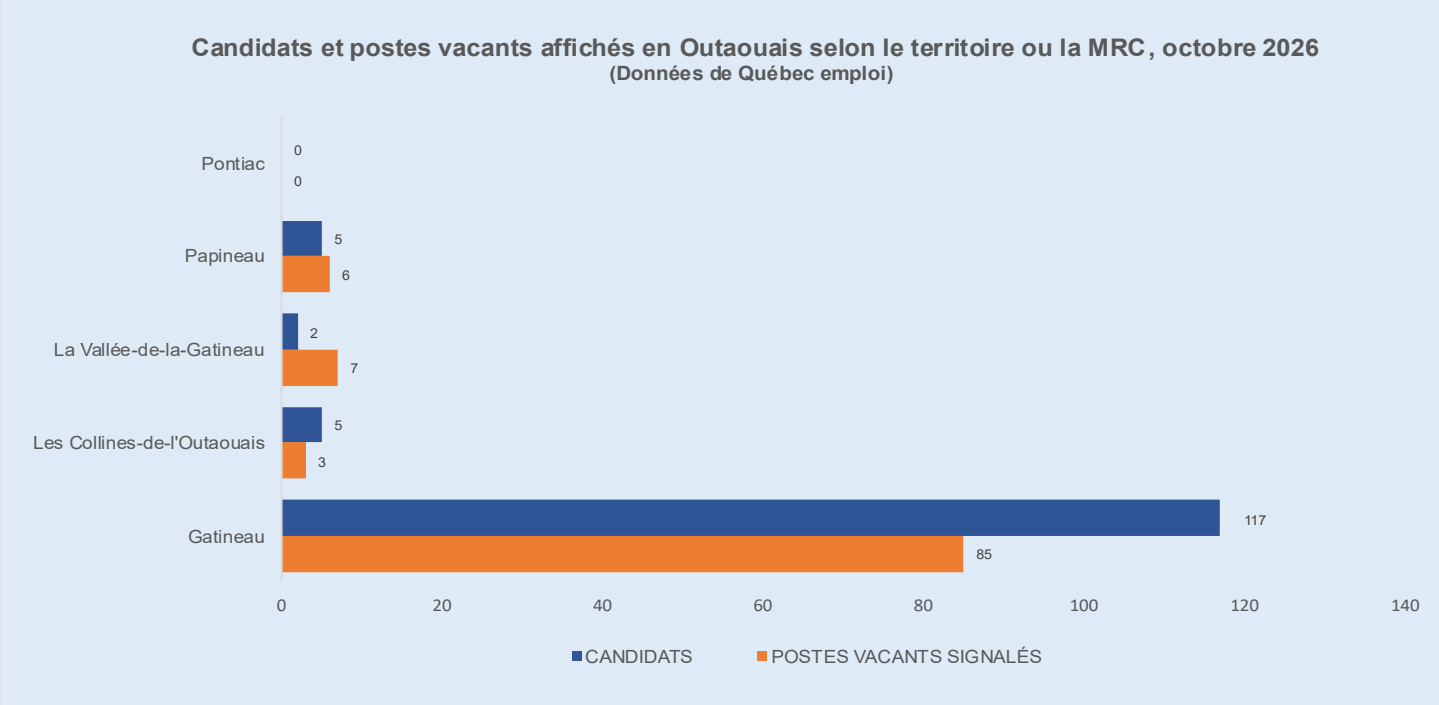

Source : Ministère du Travail de l'Emploi et de la Solidarité sociale, Direction des ressources externes, du placement et des mandats spéciaux.

Postes vacants affichés en Outaouais selon le secteur (SCIAN), octobre 2026
(Données de Québec emploi)

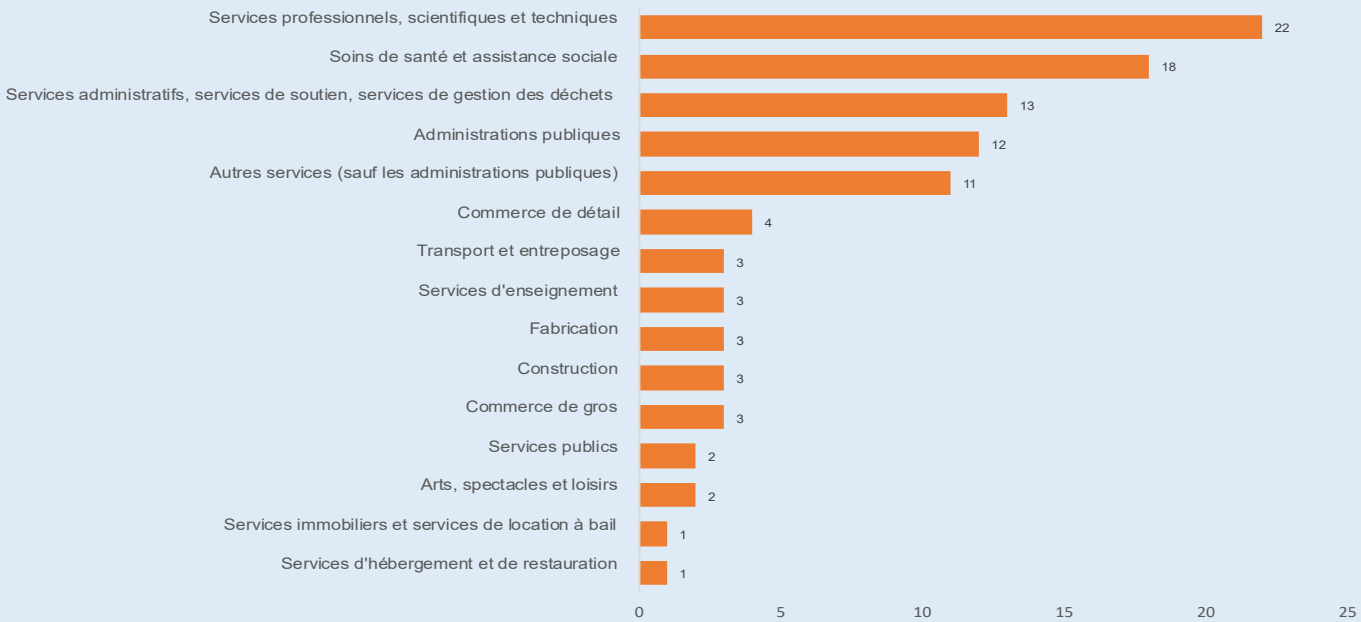

Note : Système de classification des industries de l'Amérique du Nord (SCIAN) Canada 2022 version 1.0.
Source : Ministère du Travail de l'Emploi et de la Solidarité sociale, Direction des ressources externes, du placement et des mandats spéciaux.

DÉFINITIONS

Enquête sur la population active

Enquête effectuée auprès d'un échantillon de 65 000 ménages au Canada (dont environ 12 000 au Québec). L'enquête est menée tous les mois par Statistique Canada. Différents indicateurs sont évalués dans cette enquête, dont le nombre de personnes en chômage et en emploi dans différents territoires (selon le lieu de résidence des personnes et non selon leur lieu de travail). Les données sur le marché du travail proviennent notamment de l'Enquête sur la population active.

Population de 15 ans et plus

Ensemble des personnes âgées de 15 ans et plus qui résident au Québec, à l'exception des personnes vivant dans les réserves indiennes, des pensionnaires d'établissements[4] et des membres des forces armées.

Population active

Ensemble des personnes qui, parmi la population de 15 ans et plus, travaillent ou sont au chômage.

Personnes en emploi

Nombre de personnes qui habitent une région et qui occupent un emploi. Cet emploi peut être situé dans une autre région. Ces personnes correspondent à la notion de « personne occupée » utilisée par Statistique Canada dans l'Enquête sur la population active. Par ailleurs,

- L'emploi à **temps plein** comprend les personnes qui travaillent habituellement 30 heures ou plus par semaine à leur emploi principal ou à leur unique emploi;
- L'emploi à **temps partiel** comprend les personnes qui travaillent habituellement moins de 30 heures par semaine à leur emploi principal ou à leur unique emploi.

Chômeur, chômeuse

Personne sans emploi qui cherche activement du travail.

Taux de chômage

Pourcentage de chômeurs et de chômeuses dans la population active.

$$\frac{\text{Nombre de chômeurs et de chômeuses}}{\text{Population active}} \times 100 = \text{taux de chômage}$$

Taux d'activité

Pourcentage de personnes faisant partie de la population active dans la population de 15 ans et plus.

$$\frac{\text{Population active}}{\text{Population de 15 ans et plus}} \times 100 = \text{taux d'activité}$$

4. Personne, autre qu'un membre du personnel et sa famille, résidant dans un établissement tel qu'un hôpital, une maison de repos ou une prison.

Taux d'emploi

Pourcentage de personnes en emploi dans la population de 15 ans et plus.

$$\frac{\text{Personnes en emploi}}{\text{Population de 15 ans et plus}} \times 100 = \text{taux d'emploi}$$

Poste vacant

Un poste est vacant si :

1) il existe un poste précis;
2) le travail pourrait débuter dans les 30 jours;
3) l'employeur cherche activement un travailleur à l'extérieur de l'organisation afin de pourvoir le poste en question.

Description des niveaux de la formation, études, expérience et responsabilités (FÉER)

0 Professions en gestion

1 Une formation universitaire caractérise habituellement les professions

2 Un diplôme d'études collégiales, un programme d'apprentissage de deux ans ou plus, ou des responsabilités de supervision caractérisent habituellement les professions

3 Un diplôme d'études collégiales, un programme d'apprentissage de deux ans ou moins, ou plus de six mois de formation en cours d'emploi caractérisent habituellement les professions

4 Un diplôme d'études secondaires ou plusieurs semaines de formation en cours d'emploi caractérisent habituellement les professions

5 Une formation en cours d'emploi et aucune exigence scolaire particulière caractérisent habituellement les professions

LISTE DES BUREAUX DE SERVICES QUÉBEC DE LA RÉGION DE L'OUTAOUAIS

Bureau de Services Québec d'Aylmer
420, boulevard Wilfrid-Lavigne, bureau 10
Gatineau (Québec) J9H 6W7
☎ 819 682-0362
☎ Sans frais : 1 800 567-9678

Bureau de Services Québec de Buckingham
154, rue Maclaren Est
Gatineau (Québec) J8L 1K4
☎ 819 568-6500
☎ Sans frais : 1 800 567-9694

Bureau de Services Québec de Campbell's Bay
1290, route 148
Campbell's Bay (Québec) J0X 1K0
☎ 819 648-2132
☎ Sans frais : 1 800 567-9685

Bureau de Services Québec de Gatineau
456, boulevard de l'Hôpital, bureau 300
Gatineau (Québec) J8T 8P1
☎ 819 568-6500
☎ Sans frais : 1 866 349-2758

Bureau de Services Québec de Hull
170, rue de l'Hôtel-de-Ville, RC. 120
Édifice Jos-Montferrand
Gatineau (Québec) J8X 4C2
☎ 819 772-3502
☎ Sans frais : 1 866 349-2758

Bureau de Services Québec de Maniwaki
100, rue Principale Sud, bureau 240
Maniwaki (Québec) J9E 3L4
☎ 819 449-4284
☎ Sans frais : 1 800 567-9209

Bureau de Services Québec de Papineauville
365, rue Papineau
Papineauville (Québec) J0V 1R0
☎ 819 427-6878
☎ Sans frais : 1 877 639-0739

Adresse à retenir : Québec.ca/emploi

Réalisation
Service de l'information sur le marché du travail, DAIMT
Marcel Fragé, Économiste, Outaouais et Abitibi-Témiscamingue

Services statistiques et informatiques
Direction de l'analyse et de l'information sur le marché du travail
Omar Choucair, gestionnaire de projets
Lamara Yadel, analyste en informatique
Maria Claudia Villamarin Salcedo, analyste en informatique

Direction générale de Services Québec de l'Outaouais et de l'Abitibi-Témiscamingue
Ministère de l'Emploi et de la Solidarité sociale
16, impasse de la Gare-Talon, 3e étage
Gatineau (Québec) J8T 0B1
Téléphone : 819 718-2065