

BULLETIN DU MARCHÉ DU TRAVAIL

LANAUDIÈRE



imt
Information sur le
marché du travail

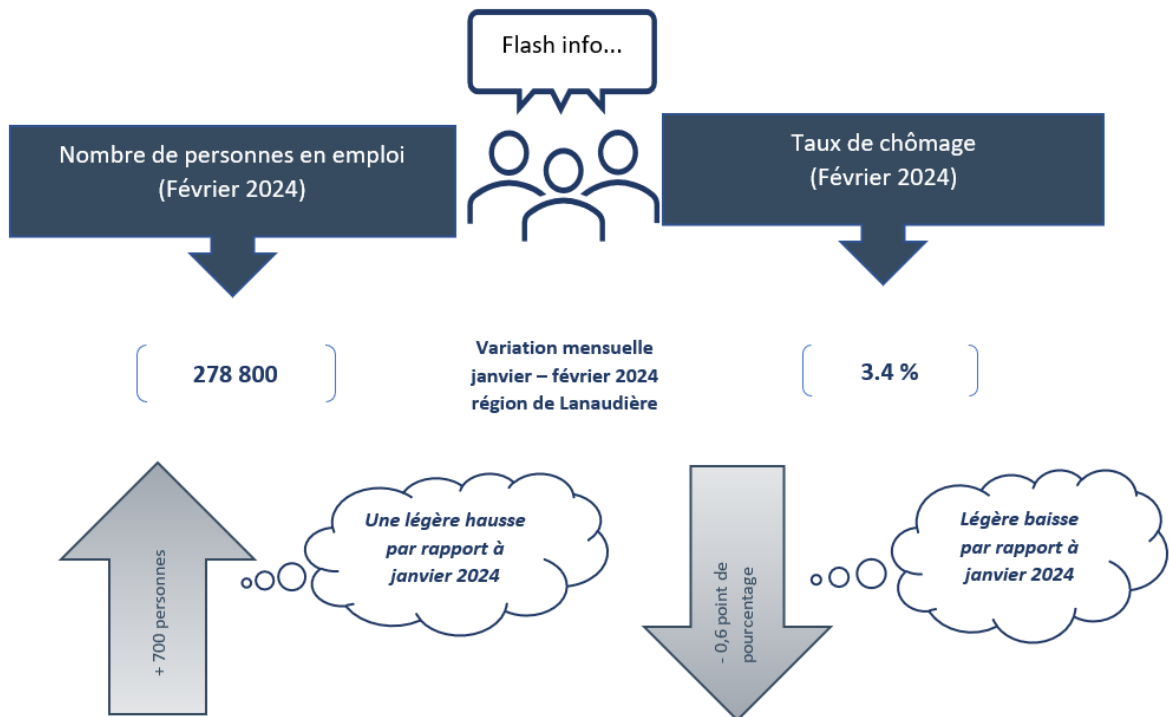


Février
2024

Données
mensuelles

CONTENU DU BULLETIN

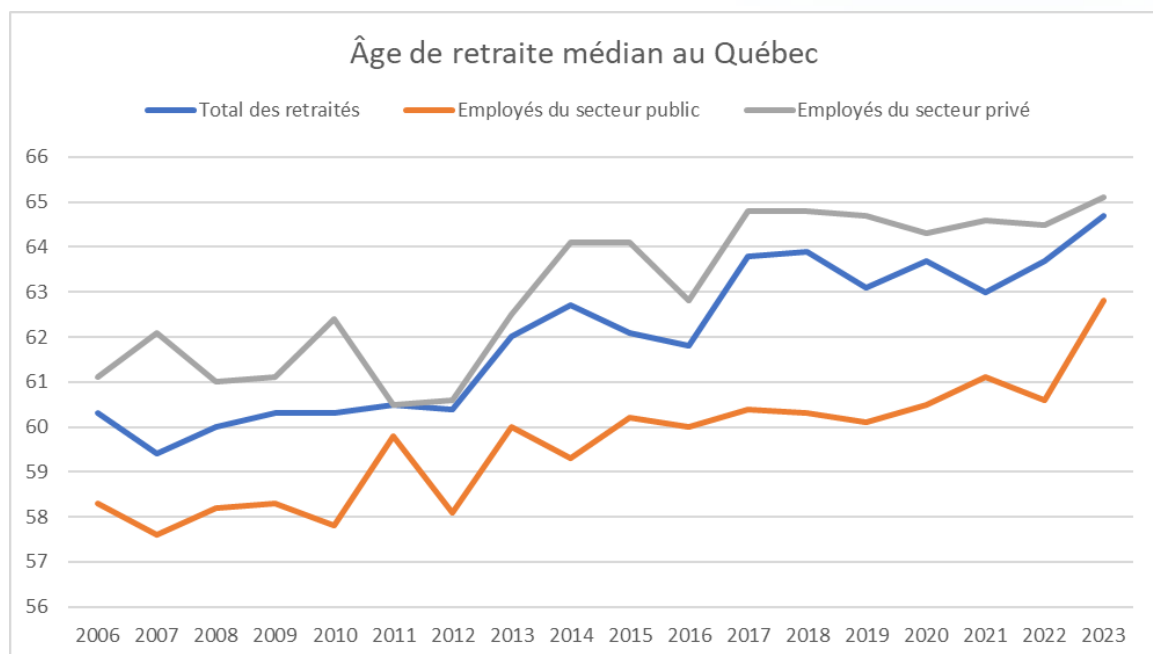
- ✓ Flash info pour février 2024
- ✓ Texte du mois : Les travailleurs expérimentés
- ✓ Québec Emploi données de février 2024
- ✓ Postes vacants par niveau de compétence
- ✓ Projets d'investissement
- ✓ Tableaux de données de l'Enquête sur la population active
- ✓ Définitions et méthodologie
- ✓ Pour nous contacter



LES TRAVAILLEURS EXPÉRIMENTÉS

Face aux besoins de main-d'œuvre importants des dernières années, la rétention des personnes expérimentées sur le marché du travail est ressortie dans les pistes de solutions à cet enjeu. Nous proposons dans ce bulletin un portrait sommaire des travailleurs expérimentés au Québec, basé sur les données de l'enquête sur la population active de Statistique Canada.

Nous observons une croissance constante de l'âge de la retraite médian¹ au Québec entre 2006 et 2023, passant de 60,3 ans à 64,7 ans respectivement. Alors que l'âge médian de la retraite se situe à 62,8 ans chez les travailleurs du secteur public en 2023, il passe à 65,1 ans chez les travailleurs du secteur privé.

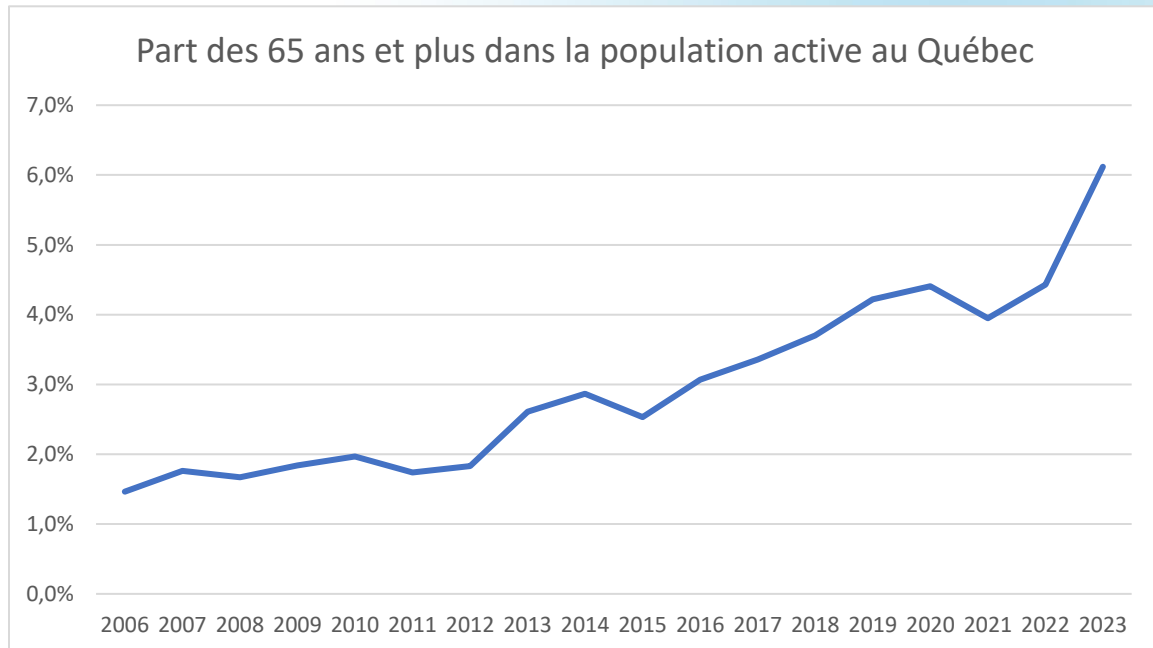


Source : Statistique Canada, Enquête sur la population active, 2006 à 2023. Compilation : Direction générale de Services Québec de Lanaudière. Cela ne constitue pas une approbation de ce produit par Statistique Canada.

Le vieillissement de la population, jumelé à une retraite plus tardive, fait en sorte que les personnes âgées de 65 ans et plus sont de plus en plus présentes sur le marché du travail. La part de ce groupe d'âge dans la population active au Québec a augmenté de 1,5 % à 6,1 % entre 2006 et 2023. Une accélération plus importante s'est produite au cours des dernières années, alors que la part des 65 ans et plus dans la population active a augmenté de 2,5 points de pourcentage entre 2006 et 2021, une hausse de 2,2 points de pourcentage est observée entre 2021 et 2023.

¹ Représente l'âge pour lequel 50,0 % de la population sont à la retraite et 50,0 % sont toujours actifs sur le marché du travail.

Bien qu'il demeure relativement faible, le taux d'activité chez les 65 ans et plus (part des 65 ans et plus qui sont actifs sur le marché du travail) a doublé entre 2006 et 2023 passant de 6,5 % à 13 %.




Source : Statistique Canada, Enquête sur la population active, 2006 à 2023. Compilation : Direction générale de Services Québec de Lanaudière. Cela ne constitue pas une approbation de ce produit par Statistique Canada.

L'augmentation de la part des 65 ans et plus sur le marché du travail apporte des changements sur la structure du travail. Nous observons en 2023 une forte augmentation des emplois à temps partiel (+10,5 % par rapport à 2021), ce qui est majoritairement imputable aux 65 ans et plus, alors que 48,7 % de ceux-ci travaillent moins de 30 h par semaine en 2023. Chez les 25 à 64 ans, cette proportion est de 9,8 %.

Il semble cependant que cette situation soit volontaire puisqu'en 2023, 45,2 % des chômeurs âgés de 65 ans et plus sont à la recherche d'un emploi à temps partiel. Aussi, parmi les travailleurs de 65 ans et plus travaillant à temps partiel en 2023, 84,0 % d'entre eux affirment le faire par choix personnel alors que 6,7 % déclarent travailler à temps partiel à cause d'une maladie ou d'une incapacité.

Dans l'ensemble, nous constatons que les personnes âgées de 65 ans et plus sont plus actives sur le marché du travail et qu'ils occupent une plus grande part des personnes actives. Ceux-ci ont toutefois une forte tendance à travailler à temps partiel.



QUÉBEC EMPLOI

Faire un petit tour sur Québec Emploi		C'est un incontournable			En février 2024, le nombre de postes vacants signalés dans la région de Lanaudière et au Québec excède de beaucoup celui des candidatures.	
CANDIDATURES						
	Février 2023	Cumulatif 2023-2024	Étudiant	Cumulatif 2023-2024	Stage	Cumulatif 2023-2024
Lanaudière	280	2 000	43	418	12	25
Ensemble du Québec	5 873	47 327	1 782	13 219	199	882
POSTES VACANTS SIGNALÉS						
	Février 2023	Cumulatif 2023-2024	Étudiant	Cumulatif 2023-2024	Stage	Cumulatif 2023-2024
Lanaudière	302	4 182	55	289	101	104
Ensemble du Québec	8 844	110 166	1 260	11 007	135	377

Source : Ministère du Travail de l'emploi et de la Solidarité sociale, Direction ressources externes, du placement et des mandats spéciaux, mars 2024.

QUÉBEC EMPLOI (SUITE)

**Répartition des principaux postes vacants selon le niveau de compétence Lanaudière
(1^{er} au 29 février 2024)**

	Nombre	Part relative sur total des postes vacants
Gestion		
0711-Directeurs/directrices de la construction	8	2,6 %
0621-Directeurs/directrices - commerce de détail et de gros	3	1,0 %
Professionnel		
4164-Rechercheurs, experts-conseils/expertes-conseils et agents/agentes de programmes en politiques sociales	4	1,3 %
1121-Professionnels/professionnelles en ressources humaines	3	1,0 %
Technique		
7252-Tuyauteurs/tuyauteuses, monteurs/monteuses d'appareils de chauffage et poseurs/poseuses de gicleurs	15	5,0 %
7251-Plombiers/plombières	14	4,6 %
Intermédiaire		
4412-Aides familiaux résidents/aides familiales résidentes, aides de maintien à domicile et personnel assimilé	21	7,0 %
1431-Commis à la comptabilité et personnel assimilé	11	3,6 %
Élémentaire		
8612-Manœuvres en aménagement paysager et en entretien des terrains	16	5,3 %
6711-Serveurs/serveuses au comptoir, aides de cuisine et personnel de soutien assimilé	6	2,0 %

Source : Ministère du Travail de l'emploi et de la Solidarité sociale, Direction ressources externes, du placement et des mandats spéciaux, mars 2024.

Top 10 des postes vacants signalés pour février 2024 dans Lanaudière		
1	4412-Aides familiaux résidents/aides familiales résidentes, aides de maintien à domicile et personnel assimilé	21
2	8612-Manœuvres en aménagement paysager et en entretien des terrains	16
3	7252-Tuyauteurs/tuyauteuses, monteurs/monteuses d'appareils de chauffage et poseurs/poseuses de gicleurs	15
4	7251-Plombiers/plombières	14
5	1431-Commis à la comptabilité et personnel assimilé	11
6	6322-Cuisiniers/cuisinières	10
7	0711-Directeurs/directrices de la construction	8
8	4212-Travailleurs/travailleuses des services sociaux et communautaires	8
9	1241-Adjoints administratifs/adjointes administratives	7
10	6421-Vendeurs/vendeuses - commerce de détail	7

Source : Ministère du Travail de l'emploi et de la Solidarité sociale, Direction ressources externes, du placement et des mandats spéciaux, mars 2024.

PROJETS D'INVESTISSEMENT ET CRÉATION D'EMPLOIS

<p>MRC de Joliette</p> <p>Centre de la petite enfance Les petits fouineurs</p> <p>Investissement : N.D.</p> <p>Description : C'est au cours des prochaines semaines que débutera la construction du nouveau CPE Les petits fouineurs. Ce CPE offrira 80 places. Création d'emplois.</p> <p>Source : Indicateur des projets au Québec Date : 2024-01-31</p>	<p>MRC de Joliette</p> <p>Groupe Patrick Morin</p> <p>Investissement : 20 M\$</p> <p>Description : Le Groupe Patrick Morin annonce la fin des travaux d'agrandissement de son centre de distribution situé à Saint-Paul. Création d'une vingtaine d'emplois supplémentaires.</p> <p>Source : Mon Joliette Date : 2024-02-12</p>
<p>MRC de L'Assomption</p> <p>Garderie Château des petits trésors</p> <p>Investissement : N.D.</p> <p>Description : Cette garderie qui ouvrira ses portes en octobre prochain à Saint-Sulpice annonce qu'elle pourra accueillir 20 enfants supplémentaires, dont 5 poupons de plus. Création possible d'emplois.</p> <p>Source : Hebdo Rive Nord Date : 2024-02-27</p>	<p>MRC des Moulins</p> <p>Maison des aînés</p> <p>Investissement : 42 M\$</p> <p>Description : Inauguration d'une Maison des aînés à Mascouche. On y trouve 4 maisonnées de 12 personnes. Création de quelques emplois.</p> <p>Source : La Revue Date : 2024-02-13</p>
<p>MRC de Montcalm</p> <p>Centre de planification et de commandes – IKA</p> <p>Investissement : N.D.</p> <p>Description : C'est le 20 mars prochain qu'ouvriront les portes du Centre de planification et de commandes d'IKEA Canada. Ce centre sera situé aux Galeries de Lanaudière. Les clients pourront ainsi obtenir du soutien pour planifier et commander des agencements complexes pour cuisine et autres pièces de la maison.</p> <p>Source : Mon Joliette Date : 2024-02-23</p>	<p>MRC de Matawinie</p> <p>Centre de services scolaire des Samares</p> <p>Investissement : N.D.</p> <p>Description : C'est au printemps 2024 qu'on prévoit la construction de la nouvelle école primaire L'Orée-des-Bois qui sera située à Sainte-Marcelline-de-Kildare. L'école comprendra 10 salles de classe, un gymnase double et une salle polyvalente. Création certaine d'emplois.</p> <p>Source : Indicateur des projets au Québec Date : 2023-11-30</p>

PRINCIPAUX INDICATEURS DU MARCHÉ DU TRAVAIL²

Données produites par la Direction de l'Analyse et de l'information sur le marché du travail, Emploi-Québec

Ensemble du Québec : caractéristiques de la population active

	Variation en volume depuis			Variation en % depuis	
	Février 2024	Janvier 2024	Février 2023	Janvier 2024	Février 2023
Population active (000)	4 749,3	-3,6	71,0	-0,1	1,5
Emploi (000)	4 529,8	4,5	42,2	0,1	0,9
Emploi à temps plein (000)	3 680,5	9,6	7,9	0,3	0,2
Emploi à temps partiel (000)	849,4	-5,0	34,5	-0,6	4,2
Chômage (000)	219,5	-8,1	28,8	-3,6	15,1
Taux de chômage (%)	4,6	-0,2	0,5
Taux d'activité (%)	64,7	-0,2	-0,2
Taux d'emploi (%)	61,7	-0,1	-0,6

... N'ayant pas lieu de figurer.

Source : Statistique Canada, *Enquête sur la population active*. Données désaisonnalisées par l'Institut de la statistique du Québec (moyennes mobiles de trois mois).

Région de Lanaudière : caractéristiques de la population active

	Variation en volume depuis			Variation en % depuis	
	Février 2024	Janvier 2024	Février 2023	Janvier 2024	Février 2023
Population active (000)	288,6	-1,2	-3,3	-0,4	-1,1
Emploi (000)	278,8	0,7	3,8	0,3	1,4
Emploi à temps plein (000)	231,8	-2,9	1,4	-1,2	0,6
Emploi à temps partiel (000)	47,0	3,6	2,5	8,3	5,6
Chômage (000)	9,9	-1,8	-7,0	-15,4	-41,4
Taux de chômage (%)	3,4	-0,6	-2,4
Taux d'activité (%)	65,6	-0,4	-1,6
Taux d'emploi (%)	63,4	0,1	0,1

... N'ayant pas lieu de figurer.

Source : Statistique Canada, *Enquête sur la population active*. Données désaisonnalisées par l'Institut de la statistique du Québec (moyennes mobiles de trois mois).

Région métropolitaine de recensement (RMR) de Montréal : caractéristiques de la population active

	Variation en volume depuis			Variation en % depuis	
	Février 2024	Janvier 2024	Février 2023	Janvier 2024	Février 2023
Population active (000)	2 532,1	-17,7	-5,0	-0,7	-0,2
Emploi (000)	2 387,5	-13,3	-28,6	-0,6	-1,2
Emploi à temps plein (000)	1 950,3	-14,9	-34,8	-0,8	-1,8
Emploi à temps partiel (000)	437,2	1,6	8,7	0,4	2,0
Chômage (000)	144,6	-4,4	23,6	-3,0	19,5
Taux de chômage (%)	5,7	-0,1	0,9
Taux d'activité (%)	66,5	-0,7	-2,0
Taux d'emploi (%)	62,7	-0,6	-2,5

... N'ayant pas lieu de figurer.

Source : Statistique Canada, *Enquête sur la population active*. Données désaisonnalisées par l'Institut de la statistique du Québec (moyennes mobiles de trois mois).

² Les données sont adaptées de Statistique Canada, *Enquête sur la population active*. Cela ne constitue pas une approbation de ce produit par Statistique Canada.

Les estimations de l'Enquête sur la population active (EPA) du mois de février 2024 sont établies à partir des données recueillies durant la semaine allant du 11 au 17 février 2024 (semaine de référence).

Les estimations de l'EPA sont fondées sur un échantillon et sont donc sujettes à la variabilité d'échantillonnage. Par conséquent, les estimations mensuelles se caractériseront par une plus grande variabilité que les tendances observées sur de plus longues périodes. De plus, les taux de réponse demeurent faibles par rapport à leur niveau pré-pandémique.

DÉFINITIONS DES INDICATEURS DU MARCHÉ DU TRAVAIL

Population active

Population civile de 15 ans et plus (à l'exclusion des pensionnaires d'établissements) qui, durant la semaine de référence de l'enquête, était occupée ou en chômage.

Personnes en emploi (personnes occupées)

Les personnes occupées sont celles qui, au cours de la semaine de référence, ont fait un travail quelconque contre rémunération ou en vue d'un bénéfice, ou avaient un emploi, mais n'étaient pas au travail.

Emploi à temps plein

L'emploi à temps plein tient compte des personnes qui travaillent habituellement 30 heures ou plus par semaine à leur emploi principal ou à leur unique emploi.

Emploi à temps partiel

L'emploi à temps partiel tient compte des personnes qui travaillent habituellement moins de 30 heures par semaine à leur emploi principal ou à leur unique emploi.

Personnes en chômage (chômeurs)

Les chômeurs sont les personnes qui, durant la semaine de référence, étaient disponibles pour travailler et avaient été mises à pied temporairement, avaient cherché un emploi au cours des quatre dernières semaines ou devaient commencer un emploi au cours des quatre prochaines semaines.

Taux d'activité

Pourcentage de la population active totale par rapport à l'ensemble de la population de 15 ans et plus.

$$\text{Taux d'activité} = \frac{\text{Population active}}{\text{Population âgée de 15 ans ou plus}} \times 100$$

Taux de chômage

Nombre de chômeuses et de chômeurs exprimé en pourcentage de la population active.

$$\text{Taux de chômage} = \frac{\text{Nombre de chômeuses et de chômeurs}}{\text{Population active}} \times 100$$

Taux d'emploi

Nombre de personnes occupées exprimé en pourcentage de la population de 15 ans et plus.

$$\text{Taux d'emploi} = \frac{\text{Personnes occupées}}{\text{Population âgée de 15 ans ou plus}} \times 100$$

UNE ADRESSE À RETENIR :

<https://www.quebec.ca/emploi/informer-metier-profession>

Pour abonnement ou changement d'adresse :

**Contactez Céline Lord au 450 752-6888 poste 87080
ou par courriel à : celine.lord@servicesquebec.gouv.qc.ca**



Réalisation :

Direction générale de Services Québec Lanaudière
40 rue Gauthier Sud, bureau 2000
Joliette (Québec), J6E 4J4

Direction :

Gilbert Massé, directeur du marché du travail et des services spécialisés (DMTSS)

Analyse et rédaction :

Jonathan Dupuis, économiste

Contribution :

Catherine Lord, conseillère régionale en planification, partenariat et reddition de comptes

Soutien technique et mise en page :

Céline Lord, technicienne en information sur le marché du travail

Conception des tableaux de l'Enquête sur la population active :

Emploi-Québec

Direction de l'analyse et de l'information sur le marché du travail

Omar Choucair, Coordonnateur et gestionnaire de projets

Lamara Yadel, Analyste en informatique

