

BULLETIN DU MARCHÉ DU TRAVAIL

CENTRE-DU-QUÉBEC



imt
Information sur le
marché du travail



Avril
2026

Données
mensuelles

Dans ce numéro

- 2 Projets d'investissement et besoins de main-d'œuvre
- 3 Québec emploi
- 4 Explorer une profession
- 5 Informations
- 10 Données sur l'emploi

Volume 30 , numéro 4

Projets d'investissement et besoins de main-d'œuvre

Municipalité régionale de comté (MRC) d'Arthabaska

Le **Cégep de Victoriaville** a annoncé l'obtention d'un financement de 1 199 640 \$ destiné à la réalisation de deux projets de recherche menés par ses centres collégiaux de transfert de technologie : Inovem - le Centre d'innovation en transformation du bois et en ameublement ainsi que le Centre d'innovation sociale en agriculture.

Source : [Nouvelle Union, 24 mars 2026](#).

À Kingsey Falls, l'entreprise **Cascades** a investi 6,9 millions de dollars pour l'installation de nouveaux équipements. Cet investissement lui permettra d'accroître sa productivité.

Source : [Radio-Canada, 5 mars 2026](#).

MRC de Bécancour

L'entreprise **Nouveau Monde Graphite** a obtenu un prêt de 459 millions de dollars du gouvernement fédéral pour construire et mettre en service sa mine de graphite à Saint-Michel-des-Saints. Cette mine fournira le minerai nécessaire à la future usine de matériaux de batterie à Bécancour. Les deux installations devraient entrer en exploitation vers la fin de 2028. À Bécancour, l'usine devrait créer environ 250 emplois.

Sources : [La Presse, 17 mars 2026](#), [Journal de Montréal, 19 mars 2026](#) et [Radio-Canada, 13 avril 2026](#).

MRC de Drummond

À Drummondville, le gouvernement du Québec a confirmé l'inscription du projet d'un nouvel **hôpital** au Plan québécois des infrastructures. L'étape suivante est celle de l'élaboration du dossier d'opportunité qui permettra de confirmer les coûts totaux de ce projet, les différents scénarios et les sites possibles pour construire le nouvel hôpital.

Sources : [Communiqué du gouvernement du Québec, 17 mars 2026](#) et [L'Express, 17 mars 2026](#).

À Saint-Germain-de-Grantham, l'entreprise **Annexair** entame les dernières phases des travaux d'agrandissement de son usine afin d'accroître sa capacité de production. Le nouvel espace accueillera une ligne de production automatisée, une zone d'entreposage, un espace consacré à la réception de marchandises ainsi qu'un centre de recherche et développement. Ce projet créera de nouveaux emplois : plusieurs postes sont déjà affichés sur le [site Web](#) de l'entreprise et d'autres s'ajouteront au cours des prochains mois.

Source : [L'Express, 31 mars 2026](#).

PALMARÈS

DES 10 PROFESSIONS POUR LESQUELLES IL Y A LE PLUS DE POSTES OFFERTS SUR QUÉBEC EMPLOI POUR LE CENTRE-DU-QUÉBEC (du 1^{er} au 31 mars 2026)

Québec emploi est un site qui facilite le jumelage entre les personnes à la recherche d'un emploi et les employeurs en fonction de leurs caractéristiques et de leurs besoins respectifs.

Ce service est offert gratuitement par le gouvernement du Québec. Des offres d'emploi à temps plein et à temps partiel, des emplois étudiants et saisonniers ainsi que des stages rémunérés y sont publiés.

Pour consulter les offres, rendez-vous sur le site [Québec emploi](#).

	Nombre
1. Autre personnel assimilé des ventes	60
2. Manœuvres aux soins du bétail	46
3. Aides-infirmiers/aides-infirmières, aides-soignants/aides-soignantes et préposés/préposées aux bénéficiaires	38
4. Infirmiers autorisés/infirmières autorisées et infirmiers psychiatriques autorisés/infirmières psychiatriques autorisées	30
5. Infirmiers auxiliaires/infirmières auxiliaires	22
6. Thérapeutes en counseling et thérapies spécialisées connexes	19
7. Travailleurs/travailleuses des services sociaux et communautaires	17
8. Manœuvres à la récolte	15
9. Éducateurs/éducatrices et aides-éducateurs/aides-éducatrices de la petite enfance	14
10. Manœuvres dans la transformation des aliments et des boissons	13

Québec emploi



Une valeur sûre pour
trouver un emploi!

Bâtir l'avenir

Québec

Lumière sur une profession en demande dans la région

Installateurs / installatrices d'équipement résidentiel et commercial (CNP 73 200)

Description du travail

Ces personnes installent, réparent et entretiennent des produits préfabriqués pour l'intérieur et l'extérieur (fenêtres, clôtures, structures de jeu, etc.). Elles travaillent à leur compte ou dans des entreprises spécialisées dans l'installation et l'entretien de produits particuliers.

Tâches principales

- Lire des dessins ou des spécifications techniques pour déterminer les plans de disposition et d'installation.
- Mesurer et marquer des repères pour l'installation des produits.
- Installer, réparer et entretenir des produits intérieurs et extérieurs préfabriqués.

Intérêts

- Travailler dans les transports et l'entretien.
- Fabriquer, construire, réparer et installer.
- Travailler manuellement.

La [fiche complète](#) de cette profession se trouve sur le site [Québec.ca](#), sous [Emploi - Explorer des métiers et des professions](#).

Formations offertes au Centre-du-Québec

Diplôme d'études professionnelles en charpenterie-menuiserie :

- Centre de formation professionnelle de la Riveraine, Nicolet
- Centre de formation professionnelle Le Trécaré, Victoriaville
- Centre de formation professionnelle Paul-Rousseau, Drummondville

Perspectives d'emploi dans la région pour cette profession pour la période 2024-2028

Excellentes

Salaire annuel moyen en 2020 pour cette profession au Centre-du-Québec

46 400 \$

Profil de personnalité professionnelle selon le modèle RIASEC

- Réaliste
- Investigateur
- Conventionnel



Explorer les métiers et professions

Pour découvrir des métiers et des professions qui correspondent à votre profil, connaître les conditions de travail et les possibilités d'emploi.

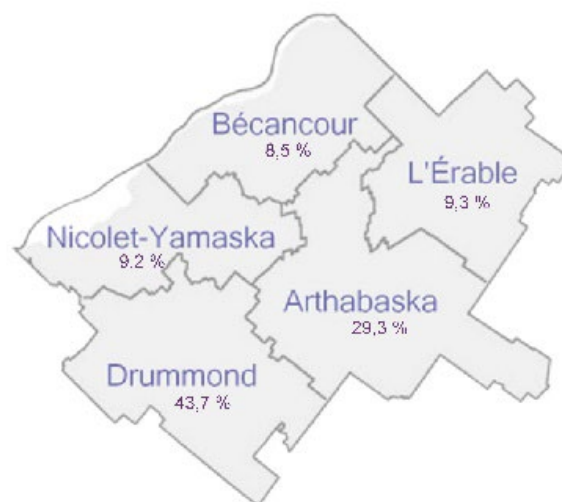
Cliquez ici pour plus d'information



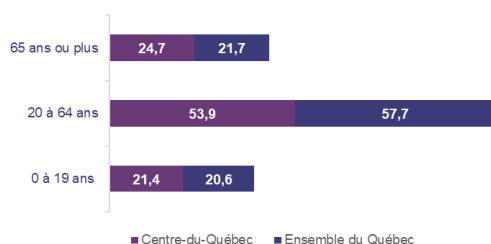
Les grandes tendances du marché du travail au Centre-du-Québec

Les données démographiques

- La région est composée de cinq municipalités régionales de comté (MRC) et de deux communautés autochtones abénaquises (Odanak et Wôlinak).
- En juillet 2025, la région comptait 264 820 personnes et a enregistré un accroissement de 8,1 % par rapport à l'année précédente¹.



Répartition de la population
selon le groupe d'âge en 2025 (%)



- En 2025, la population en âge de travailler (20 à 64 ans) représentait 53,9 % de la population totale dans la région (Québec 57,7 %).
- La population âgée de 65 ans ou plus était de 24,7 % au Centre-du-Québec (Québec 21,7 %)
- Près des trois quarts de la population se concentraient dans les MRC de Drummond et d'Arthabaska.

- Les personnes immigrantes représentaient 2,8 % de la population totale dans le Centre-du-Québec, alors qu'elles constituaient 14,6 % de la population à l'échelle du Québec².

Population totale (2025)	264 820 pers.
0 à 19 ans	56 545 pers.
20 à 64 ans	142 791 pers.
65 ans ou plus	65 484 pers.
Perspectives démographiques ³ (variation de la population totale 2021-2051)	15,5 %
Répartition des personnes âgées de 65 ans ou plus en 2051 (projections 2021-2051)	34,3 %
Solde migratoire interrégional (2024-2025) ⁴	1 500 pers.
Salaire horaire moyen (2025) ⁵	31,23 \$ (Québec : 35,05 \$)
Revenu disponible par habitant (2023) ⁶	33 808 \$ (Québec : 36 531 \$)

1. Institut de la statistique du Québec, [Fiches démographiques – Les régions administratives du Québec](#).

2. Statistique Canada, Recensement de 2021.

3. Institut de la statistique du Québec, Perspectives démographiques du Québec et de ses régions, mise à jour 2025.

4. Institut de la statistique du Québec, exploitation du Fichier d'inscription des personnes assurées (FIPA) de la Régie de l'assurance maladie du Québec (RAMQ).

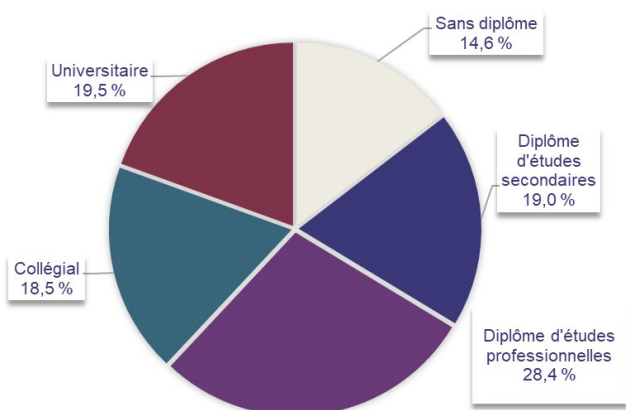
5. Statistique Canada, Enquête sur la population active. Adaptation par l'Institut de la statistique du Québec.

6. Institut de la statistique du Québec, [Panorama des régions du Québec](#), édition 2025.

Les grandes tendances du marché du travail au Centre-du-Québec (suite)

Scolarité : le plus haut niveau atteint en 2025

Niveau de scolarité des 25 à 64 ans
Centre-du-Québec, 2025



- En 2025, 14,6 % des personnes âgées de 25 à 64 ans au Centre-du-Québec n'avaient aucun diplôme (Québec : 9,6 %);
- 19,0 % avaient un diplôme d'études secondaires (Québec : 14,4 %);
- 28,4 % avaient un certificat ou un diplôme d'une école de métiers (Québec : 18,0 %);
- 18,5 % détenaient un certificat ou un diplôme d'un collège ou d'un cégep (Québec : 19,2 %);
- 19,5 % avaient un certificat, un diplôme ou un grade universitaire (Québec : 38,8 %).

Les données sur l'emploi en 2025

Caractéristiques de la population active (personnes âgées de 15 ans ou plus)⁸

	Taux de chômage	Nombre de chômeurs	Nombre d'emplois	Taux d'activité	Taux d'emploi
Centre-du-Québec	4,2 %	6 100	137 600	65,3 %	62,5 %
Ensemble du Québec	5,6 %	276 200	4 644 800	64,9 %	61,3 %

- Le taux de chômage se fixait à 4,2 % en 2025, soit une légère hausse de 0,3 point de pourcentage (p.p.) par rapport à 2024 (ensemble du Québec : 5,6 %).
- En 2025, on estimait à 6 100 le nombre de personnes en chômage dans la région, ce qui représente une hausse de 700 personnes comparativement à 2024.
- L'emploi chez les personnes âgées de 15 ans ou plus a connu une hausse de 5 300 emplois par rapport à l'année précédente, atteignant 137 600 personnes en emploi.
- Le taux d'activité s'établissait à 65,3 % dans le Centre-du-Québec, en hausse de 1,8 p.p. par rapport à l'année précédente (ensemble du Québec : 64,9 %).
- Le taux d'emploi régional a augmenté de 1,5 p.p. pour s'établir à 62,5 % (ensemble du Québec : 61,3 %).

7. Statistique Canada, Enquête sur la population active (données annuelles). Compilation spéciale de la Direction générale de Services Québec des régions de la Mauricie et du Centre-du-Québec.

8. Idem.

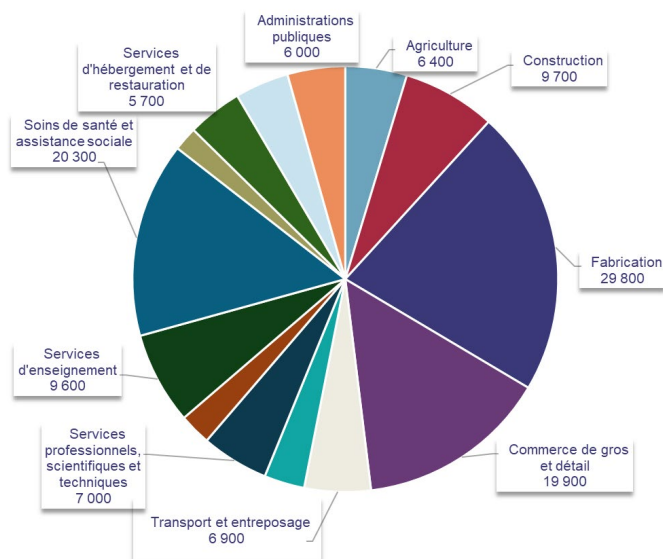
Les grandes tendances du marché du travail au Centre-du-Québec (suite)

Activités économiques

En 2025, le secteur de la fabrication s'est maintenu comme un secteur névralgique au Centre-du-Québec, regroupant 29 800 emplois, soit 21,7 % de l'ensemble des industries, comparativement à 10,8 % pour le Québec⁹.

Le secteur de l'agriculture, quant à lui, distinguait le Centre-du-Québec des autres régions. Il représentait 6 400 emplois, soit 4,7 % de l'emploi total, alors que dans l'ensemble du Québec, ce secteur occupait seulement 1,1 % des emplois.

Répartition en nombre d'emplois des principaux secteurs d'activité dans le Centre-du-Québec en 2025



Besoins de main-d'œuvre

	Centre-du-Québec		Ensemble du Québec	
	4 ^e trimestre 2025	4 ^e trimestre 2024	4 ^e trimestre 2025	4 ^e trimestre 2024
Taux de postes vacants ¹⁰	3,6 %	2,9 %	3,0 %	3,2 %
Nombre de postes vacants affichés ¹⁰	4 505	3 485	118 650	128 490
Nombre d'employés salariés ¹⁰	119 175	118 515	3 901 520	3 891 755
Salaire horaire moyen des postes vacants ¹¹	27,65 \$	26,10 \$	28,80 \$	27,90 \$

172 professions évaluées en déficit ou en léger déficit dans ces secteurs¹² :



Plus de **24 200** emplois à pourvoir entre 2024 et 2028 en raison des départs à la retraite et de la croissance prévue de l'emploi.

9. Statistique Canada, Enquête sur la population active (données annuelles). Compilation spéciale de la Direction générale de Services Québec des régions de la Mauricie et du Centre-du-Québec.

10. Statistique Canada, Enquête sur les postes vacants et les salaires. Données trimestrielles désaisonnalisées. Compilation spéciale de la Direction générale de Services Québec des régions de la Mauricie et du Centre-du-Québec.

11. Statistique Canada, Enquête sur les postes vacants et les salaires. Données trimestrielles non désaisonnalisées. Adaptation par l'Institut de la statistique du Québec.

12. [État d'équilibre du marché du travail à court et moyen termes, édition 2024 - Diagnostics pour 516 professions](#)



SERVICES QUÉBEC

Simple. Accessible. Direct.

Services Québec est le guichet multiservice qui offre un accès simplifié aux services gouvernementaux.

Nous pouvons vous aider à

- obtenir des renseignements sur les programmes et services du gouvernement du Québec;
- effectuer vos démarches administratives auprès des ministères et organismes;
- trouver un emploi;
- améliorer les pratiques de gestion des ressources humaines de votre entreprise;
- faire une demande d'aide sociale.

Et bien plus!



Services Québec est là pour vous!


Au téléphone

Du lundi au vendredi, de 8 h à 18 h
Sans frais : 1 877 644-4545

**Au bureau de Services Québec
le plus près de chez vous**

Quebec.ca/services-quebec





Bureaux de Services Québec du Centre-du-Québec

Drummondville

270, rue Lindsay, RC
J2B 1G3
Téléphone : 819 475-8431
Sans frais : 1 800 567-3868

Plessisville

1971, rue Bilodeau, bur. 350
G6L 3J1
Téléphone : 819 621-0373
Sans frais : 1 877 714-5586

Victoriaville

62, rue Saint-Jean-Baptiste, RC
G6P 4E3
Téléphone : 819 758-8241
Sans frais : 1 800 463-0950

Bécancour

1300, boul. de Port-Royal
G9H 1X6
Téléphone : 819 233-3711
Sans frais : 1 866 523-3711



Pour trouver le bureau de Services Québec le plus près de chez vous et connaître ses heures d'ouverture et les services qui y sont offerts, utilisez le **Localisateur**

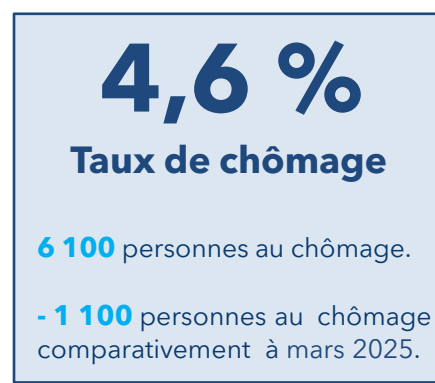
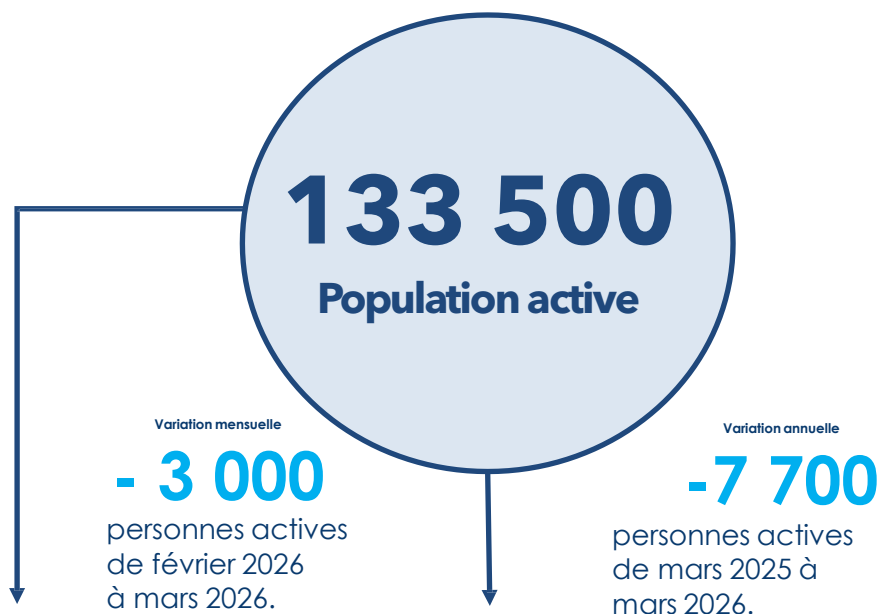
de bureaux de Services Québec.

Quebec.ca/bureaux-servicesquebec



Caractéristiques de la population active du Centre-du-Québec

Mars 2026



DÉFINITIONS DES INDICATEURS DU MARCHÉ DU TRAVAIL

- 1. Population active :** population civile âgée de 15 ans ou plus (à l'exclusion des pensionnaires d'établissement) qui, durant la semaine de référence de l'Enquête sur la population active, était occupée (c'est-à-dire que les personnes avaient effectué un travail quelconque contre rémunération ou en vue d'un bénéfice, ou qu'elles avaient un emploi, mais étaient absentes du travail en raison d'une maladie ou d'une incapacité) ou en chômage.
- 2. Taux d'emploi :** nombre de personnes occupées exprimé en pourcentage de la population âgée de 15 ans ou plus.
- 3. Taux d'activité :** pourcentage de la population active totale par rapport à l'ensemble de la population âgée de 15 ans ou plus.
- 4. Taux de chômage :** nombre de chômeuses et de chômeurs exprimé en pourcentage de la population active.

Mars 2026

Région du Centre-du-Québec : caractéristiques de la population active

Caractéristiques de la population active	Variation en volume depuis			Variation en % depuis	
	Mars 2026	Février 2026	Mars 2025	Février 2026	Mars 2025
Population active (000)	133,5	-3,0	-7,7	-2,2	-5,5
Emploi (000)	127,4	-3,2	-6,6	-2,5	-4,9
Emploi à temps plein (000)	104,0	-4,4	-5,5	-4,1	-5,0
Emploi à temps partiel (000)	23,4	1,2	-1,2	5,4	-4,9
Chômage (000)	6,1	0,3	-1,1	5,2	-15,3
Taux de chômage (%)	4,6	0,3	-0,5	s.o.	s.o.
Taux d'activité (%)	60,5	-1,3	-3,9	s.o.	s.o.
Taux d'emploi (%)	57,7	-1,5	-3,4	s.o.	s.o.

Source : Statistique Canada, Enquête sur la population active. Données désaisonnalisées par l'Institut de la statistique du Québec (moyennes mobiles de trois mois)¹³.

Ensemble du Québec : caractéristiques de la population active

Caractéristiques de la population active	Variation en volume depuis			Variation en % depuis	
	Mars 2026	Février 2026	Mars 2025	Février 2026	Mars 2025
Population active (000)	4 903,6	-13,3	-3,3	-0,3	-0,1
Emploi (000)	4 634,8	-14,5	1,3	-0,3	0,0
Emploi à temps plein (000)	3 732,5	-17,5	-44,9	-0,5	-1,2
Emploi à temps partiel (000)	902,3	3,0	46,3	0,3	5,4
Chômage (000)	268,9	1,4	-4,6	0,5	-1,7
Taux de chômage (%)	5,5	0,1	-0,1	s.o.	s.o.
Taux d'activité (%)	64,6	-0,1	-0,4	s.o.	s.o.
Taux d'emploi (%)	61,0	-0,2	-0,4	s.o.	s.o.

Source : Statistique Canada, Enquête sur la population active. Données désaisonnalisées par l'Institut de la statistique du Québec (moyennes mobiles de trois mois)¹³.

13. Ces données sont adaptées de celles produites par Statistique Canada dans le cadre de l'Enquête sur la population active. Cela ne constitue pas une approbation de ce produit par Statistique Canada. Pour des précisions sur la variabilité des statistiques, les sources de données, ainsi que les définitions, veuillez consulter le [Guide de l'Enquête sur la population active](#).

Réalisation de cette publication :
Direction de la planification et de la concertation territoriales
Direction générale de Services Québec des régions
de la Mauricie et du Centre-du-Québec
1680, boulevard Saint-Joseph, bureau RC-07
Drummondville (Québec) J2C 2G3