

SOUTIEN FINANCIER GOUVERNEMENTAL EN ACTION COMMUNAUTAIRE

ÉTAT DE SITUATION 2023-2024



Ce document est produit par le Secrétariat à l'action communautaire autonome et aux initiatives sociales du ministère de l'Emploi et de la Solidarité sociale.

Ce document peut être consulté sur le site Québec.ca
<https://www.quebec.ca/gouvernement/ministere/emploi-solidarite-sociale/publications>

Dépôt légal – Bibliothèque et Archives nationales du Québec, 2025
ISBN : 978-2-555-01699-6 (PDF)
© Gouvernement du Québec

MOT DE LA MINISTRE



L’action communautaire joue un rôle essentiel dans notre bien-être collectif. Synonyme de coopération, de solidarité et d’entraide, elle est une composante significative de notre structure sociale.

Enracinés dans leur milieu, les organismes communautaires et les personnes qui les animent sont des acteurs de changements. Ils sont dotés d’une capacité à développer des solutions innovantes qui renforcent notre tissu social, notamment en invitant la population à s’engager. En s’impliquant dans sa communauté, chacune et chacun peut avoir une influence positive et inspirer les autres à faire de même.

Partenaires dans la lutte contre la pauvreté et l’exclusion sociale, entre autres, les organismes communautaires sont un maillon essentiel de la chaîne de soutien aux personnes vulnérables. Présents dans plusieurs sphères d’activités de nos communautés, ils contribuent notamment à notre développement économique, à la vie socioculturelle en plus de porter des initiatives environnementales. Ils forment l’une des forces vives du Québec.

C’est pourquoi le gouvernement du Québec est engagé à soutenir l’action communautaire. Par l’entremise de 15 ministères et de 9 organismes gouvernementaux, le gouvernement du Québec a versé près de 2 milliards de dollars en 2023-2024 à plus de 5 300 organismes communautaires dans les 17 régions du Québec.

Je tiens enfin à souligner l’engagement de toutes les personnes qui contribuent à la force de notre action communautaire. Je remercie chaleureusement l’ensemble du personnel, des bénévoles ainsi que des administratrices et administrateurs de tous ces organismes. Par leur dévouement et leurs efforts, ces personnes contribuent à faire de nos communautés des milieux d’inclusion et d’entraide.

A handwritten signature in black ink, appearing to read 'Chantal Rouleau', with a long horizontal flourish extending to the right.

Chantal Rouleau
Ministre responsable de la Solidarité sociale et de l’Action communautaire

REMERCIEMENTS

Le Secrétariat à l’action communautaire autonome et aux initiatives sociales tient à remercier toutes les personnes qui, dans chacun des ministères et organismes gouvernementaux, ont alimenté tout au long de l’année le Portail partenaires de l’intervention gouvernementale auprès des organismes communautaires et qui ont ainsi permis la réalisation de *l’État de situation du soutien financier gouvernemental en action communautaire*. Les ministères et organismes gouvernementaux impliqués sont :

MINISTÈRE DE LA CULTURE ET DES COMMUNICATIONS

- Culture et Communications
- Conseil des arts et des lettres du Québec
- Secrétariat à la jeunesse

MINISTÈRE DE LA FAMILLE

- Famille

MINISTÈRE DE LA JUSTICE

- Justice
- Office de la protection du consommateur

MINISTÈRE DE LA SANTÉ ET DES SERVICES SOCIAUX

- Santé et Services sociaux
- Secrétariat aux aînés
- Office des personnes handicapées du Québec

MINISTÈRE DE LA SÉCURITÉ PUBLIQUE

- Sécurité publique

MINISTÈRE DE L’ÉCONOMIE, DE L’INNOVATION ET DE L’ÉNERGIE

- Développement économique
- Innovation

MINISTÈRE DE L’ÉDUCATION

- Éducation
- Loisir et sport

MINISTÈRE DE L’EMPLOI ET DE LA SOLIDARITÉ SOCIALE

- Action communautaire
- Emploi
- Solidarité sociale

MINISTÈRE DE L’ENVIRONNEMENT, DE LA LUTTE CONTRE LES CHANGEMENTS CLIMATIQUES, DE LA FAUNE ET DES PARCS

- Environnement
- Faune

MINISTÈRE DE L’IMMIGRATION, DE LA FRANCISATION ET DE L’INTÉGRATION

- Immigration, Francisation et Intégration

MINISTÈRE DES AFFAIRES MUNICIPALES ET DE L’HABITATION

- Régions
- Secrétariat à la région métropolitaine
- Société d’habitation du Québec

MINISTÈRE DES FINANCES

- Secrétariat aux relations avec les Québécois d’expression anglaise

MINISTÈRE DES RELATIONS INTERNATIONALES ET DE LA FRANCOPHONIE

- Relations internationales
- Secrétariat à la condition féminine

MINISTÈRE DES TRANSPORTS ET DE LA MOBILITÉ DURABLE

- Société de l’assurance automobile du Québec

MINISTÈRE DU CONSEIL EXÉCUTIF

- Secrétariat aux relations avec les Premières Nations et les Inuit

TABLE DES MATIÈRES

MOT DE LA MINISTRE
REMERCIEMENTS
RÉSUMÉ SYNTHÈSE

INTRODUCTION.....8

Programmes retirés du rapport et ceux qui y ont été ajoutés en 2023-2024, avec les montants associés, par ministère ou organisme gouvernemental.....9

Comparatif entre le soutien financier gouvernemental 2022-2023 et celui de 2023-2024, par ministère et organisme gouvernemental 11

Notes au comparatif 13

1. SOUTIEN FINANCIER GOUVERNEMENTAL VERSÉ EN 2023-2024..... 14

Soutien financier gouvernemental versé en 2023-2024, ventilé par programme ou par mesure, selon le mode de soutien financier 15

1.1 Soutien financier gouvernemental 2023-2024, selon le mode de soutien financier (graphique) 16

1.2 Liste des programmes ou des mesures ne s’adressant pas uniquement à des organismes communautaires et ayant soutenu des organismes communautaires en 2023-2024..... 17

1.3 Soutien financier gouvernemental versé en action communautaire en 2023-2024 ainsi que le nombre d’organismes communautaires soutenus par ministère et organisme gouvernemental, par programme, selon le mode de soutien 26

1.4 Soutien financier gouvernemental versé en action communautaire en 2022-2023 ainsi que le nombre d’organismes communautaires soutenus par ministère et organisme gouvernemental, par programme, selon le mode de soutien 35

2. MISSION GLOBALE : MOYENNE ET MÉDIANE 44

2.1 Soutien financier versé (moyenne et médiane) en appui à la mission globale d’un organisme communautaire, par ministère et organisme gouvernemental en 2022-2023 et 2023-2024 45

3. RÉPARTITION RÉGIONALE DU SOUTIEN FINANCIER 47

Répartition régionale du soutien financier 48

3.1 Soutien financier gouvernemental 2023-2024, répartition régionale (histogramme) 49

3.2 Liste des régions administratives 50

3.3 Sigles utilisés dans les tableaux de ventilation par région 51

3.4 Répartition régionale du nombre d’organismes et du soutien financier gouvernemental 2023-2024 52

3.5 Répartition régionale du nombre d’organismes et du soutien financier gouvernemental 2022-2023 55

4. ÉVOLUTION DU SOUTIEN FINANCIER GOUVERNEMENTAL DE 2000-2001 À 2023-2024 (GRAPHIQUE)..... 59

5. ÉVOLUTION DU SOUTIEN FINANCIER GOUVERNEMENTAL EN APPUI À LA MISSION GLOBALE DE 2000-2001 À 2023-2024 (GRAPHIQUE) 61

6. DÉFINITION DE SERVICE ALTERNATIF ET DE SERVICE COMPLÉMENTAIRE 63

RÉSUMÉ SYNTHÈSE

L'État de situation du soutien financier gouvernemental en action communautaire 2023-2024 permet d'illustrer la poursuite de l'engagement du gouvernement à la suite de l'adoption de la politique gouvernementale intitulée *L'action communautaire : une contribution essentielle à l'exercice de la citoyenneté et au développement social du Québec*, en 2001, et de rendre transparent son appui aux organismes d'action communautaire. Il s'agit d'un document rendant compte de la contribution de l'État au secteur spécifique de l'action communautaire.

Cette édition est le fruit de la collaboration de 24 ministères et organismes gouvernementaux. Elle illustre de façon tangible l'importance de la concertation et de l'adhésion à la mise en œuvre de la politique gouvernementale.

Rappelons que la définition d'« organisme d'action communautaire » retenue est établie selon le Cadre de référence en matière d'action communautaire. Ce document ne fournit donc pas de données sur le soutien accordé aux autres types d'organismes (par exemple, des coopératives, des garderies, etc.).

De plus, certaines sommes qui pourraient être versées à des organismes d'action communautaire dans le cadre d'ententes administratives entre l'État québécois et des municipalités ou des municipalités régionales de comté, ou encore des fondations privées ou publiques ne sont pas prises en compte.

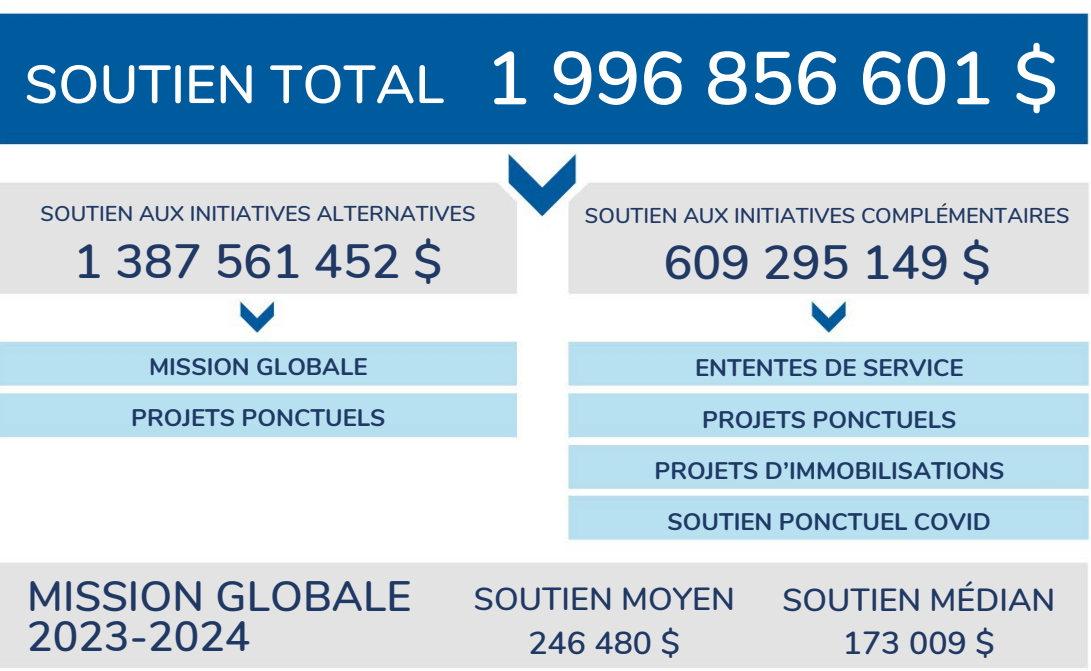
Le soutien financier global d'une année est comparé à celui de l'année précédente afin que les variations ressortent mieux, et ce, pour chacune des 28 missions gouvernementales répertoriées dans le présent rapport.

Dans cette édition, le soutien financier est présenté selon trois grands modes, soit le soutien financier en appui à la mission globale⁴ d'un organisme communautaire, le soutien par ententes de service et le soutien à des projets ponctuels, dans lequel s'inscrit aussi le soutien aux immobilisations. De plus, en raison de la crise sanitaire liée à la COVID-19, il y a eu l'ajout du soutien ponctuel COVID. Dans le présent document, ce soutien peut être identifié comme *projets – COVID-19*. Il faut noter qu'un programme peut offrir du soutien financier dans plus d'un mode.

La présentation du soutien financier indique aussi les initiatives issues de la communauté (soutien alternatif aux actions gouvernementales) et les initiatives gouvernementales auprès d'organismes (soutien complémentaire à son offre de services [voir la définition à la section 6, p. 62]).

Ainsi, le soutien en appui à la mission globale d'un organisme est considéré comme un soutien alternatif de l'offre de services du gouvernement à une communauté. Le soutien par ententes de service est, quant à lui, considéré comme un apport complémentaire à l'action gouvernementale. Enfin, les programmes de soutien aux projets ponctuels sont séparés en soutien complémentaire ou alternatif à l'action gouvernementale selon l'origine de l'initiative.

RÉSUMÉ EN CHIFFRES¹



1. Dans quelques cas, on note une différence de 1 \$ ou 2 \$ entre le total des sommes versées. Cela provient d'une différence dans les modalités d'arrondissement des sommes.

2. Le nombre d'organismes gouvernementaux a été calculé à partir de la liste des « Ministères et organismes » qui se trouvait sur le site Québec.ca, en date du 26 avril 2024 ([Ministères et organismes | Gouvernement du Québec](#)).

3. Le nombre d'organismes communautaires soutenus varie annuellement en fonction du rythme d'existence des organismes (nouveaux organismes et organismes qui cessent leurs activités) et des particularités des programmes de soutien (le Portail partenaires de l'intervention gouvernementale auprès

des organismes communautaires recense seulement les montants versés et certains ministères et organismes gouvernementaux versent parfois leur financement une fois pour plusieurs années).

4. Il est à noter que certains ministères et organismes gouvernementaux accordent un soutien à la mission spécifique, c'est-à-dire qu'ils soutiennent une expertise particulière qui fait partie de la mission d'un organisme. Les sommes accordées pour des missions spécifiques sont incluses dans celles destinées au soutien à la mission globale.

Les programmes et les mesures inscrits soutiennent des organismes d’action communautaire. Cependant, certains ne soutiennent pas uniquement ces organismes. Bien que ces sommes ne soient pas prises en compte, les autres types d’organismes qui en bénéficient sont précisés aux pages 17 à 25.

Le nombre de programmes ou de mesures varie chaque année en fonction de plusieurs facteurs, par exemple, la création de nouveaux programmes, la fermeture, la fusion ou la subdivision de programmes ou encore le retrait du programme de l’*État de situation* en raison de l’absence de soutien à des organismes d’action communautaire cette année-là. Enfin, dans certains cas, des programmes ou mesures ont été renouvelés sous un nouveau nom.

Le tableau qui suit l’introduction (p. 9) présente, par ministère ou organisme gouvernemental, la liste des mesures ou des programmes qui ont été ajoutés ou retirés en 2023-2024 et les montants associés.

Le cœur de l’État de situation

Le 14 mai 2022, le Plan d’action gouvernemental en matière d’action communautaire 2022-2027 (PAGAC), sous le thème « Engagés pour nos collectivités », a été lancé. Il prévoit 29 mesures et des investissements de 1,1 G\$ échelonnés sur 5 ans. Le PAGAC met au cœur de son action la bonification du soutien à la mission globale (SMG). À cet égard, le Plan prévoit une augmentation de 888,1 M\$ sur 5 ans.

L’édition 2023-2024 de l’*État de situation* intègre les investissements supplémentaires de la deuxième année du PAGAC. En matière de rehaussement du soutien à la mission globale d’organismes communautaires, en plus du maintien des plus de 120 M\$ de la première année, plus de 25 M\$ supplémentaires viennent s’ajouter. Ces sommes permettent de consolider le soutien aux organismes communautaires et d’en soutenir de nouveaux.

Le tableau de la section 1.3 (p. 26) présente le soutien financier par ministère ou organisme gouvernemental, détaillant tous les programmes qui touchent les organismes communautaires, en précisant combien d’entre eux sont soutenus et selon quel mode. Les données de l’année précédente sont inscrites à la section suivante (p. 35) pour permettre une comparaison détaillée. Certaines explications des écarts par rapport aux données de 2022-2023 sont ajoutées lorsque le ministère ou l’organisme gouvernemental le juge nécessaire ou lorsque l’écart est supérieur à 10 % (p. 13).

Un engagement important découlant de l’adoption de la politique gouvernementale intitulée *L’action communautaire : une contribution essentielle à l’exercice de la citoyenneté et au développement social du Québec*, en 2001, est la prépondérance, pour le gouvernement, du soutien en appui à la mission globale des organismes d’action communautaire. Une comparaison sur deux ans est présentée pour ce mode de soutien, avec la moyenne et la médiane, et ce, pour chaque mission ministérielle qui l’utilise (p. 45).

Une section est aussi consacrée à la présentation des données par région administrative. Celles-ci sont présentées par ministère ou organisme gouvernemental, tous modes de soutien financier confondus, et, ici encore, accompagnées d’un comparatif avec l’année précédente (p. 51). Pour alléger le document, l’annexe *Répartition régionale du soutien financier gouvernemental en action communautaire* regroupe les tableaux régionaux de 2014-2015 à 2023-2024. Cette annexe peut être consultée à partir de la section [Publications](#), de la section destinée au ministère de l’Emploi et de la Solidarité sociale, sur le site [Québec.ca](#).

Finalement, l’évolution du soutien financier est illustrée sous forme graphique à la fin du document, autant en ce qui concerne le mode soutien à la mission (p. 60) que tous modes de soutien financier confondus (p. 58), et ce, pour la période allant de 2000 à 2024.

| SOUTIEN EN APPUI À LA MISSION GLOBALE | ENTENTES DE SERVICE | PROJETS PONCTUELS ⁵ | SOUTIEN PONCTUEL COVID ⁶ |
|---|---|---|---|
| <div>SOUTIEN</div> <div>1 150 570 039 \$</div> <div>57,62 %</div> | <div>SOUTIEN</div> <div>564 985 035 \$</div> <div>28,29 %</div> | <div>SOUTIEN</div> <div>279 864 371 \$</div> <div>14,02 %</div> | <div>SOUTIEN</div> <div>1 437 156 \$</div> <div>0,07 %</div> |
| <div>VARIATION</div> <div>105 752 434 \$</div> <div>10,12 %</div> | <div>VARIATION</div> <div>35 737 947 \$</div> <div>6,75 %</div> | <div>VARIATION</div> <div>9 165 284 \$</div> <div>3,39 %</div> | <div>VARIATION</div> <div>508 403 \$</div> <div>54,74 %</div> |
| <div>31</div> <div>PROGRAMMES</div> | <div>17</div> <div>PROGRAMMES</div> | <div>61</div> <div>PROGRAMMES</div> | <div>2</div> <div>MINISTÈRES</div> |
| <div>4 668</div> <div>ORGANISMES</div> | <div>2 024</div> <div>ORGANISMES</div> | <div>2 255</div> <div>ORGANISMES</div> | <div>7</div> <div>ORGANISMES</div> |

5. Les projets ponctuels comprennent les projets ponctuels de type alternatif et complémentaire, ainsi que les projets liés aux immobilisations.

6. Le soutien ponctuel COVID octroyé en 2023-2024 comprend les projets liés à la COVID-19.

INTRODUCTION

Nous vous présentons cette nouvelle édition de l’*État de situation du soutien financier gouvernemental en action communautaire 2023-2024*.

Ce document présente une dimension importante des engagements de la politique gouvernementale intitulée *L’action communautaire : une contribution essentielle à l’exercice de la citoyenneté et au développement social du Québec*, adoptée en 2001, soit de rendre transparente la contribution du gouvernement aux organismes d’action communautaire à l’ensemble des citoyennes et citoyens.

Cette édition illustre les efforts consentis par le gouvernement du Québec en matière de soutien financier aux organismes d’action communautaire pour l’année financière couvrant la période allant du **1^{er} avril 2023 au 31 mars 2024**. Tout événement antérieur ou postérieur n’y est pas pris en compte. Nous tenons aussi à préciser que ce document présente les ministères et organismes gouvernementaux selon leur dénomination au cours de cette période.

Toutefois, afin de permettre une appréciation des investissements gouvernementaux dans les organismes d’action communautaire de chacune des régions, il faut se référer à l’annexe de cette édition, qui présente la répartition régionale en commençant par l’année 2014-2015.

Toutes les informations sur les données financières présentées dans ce document, compilées par le ministère de l’Emploi et de la Solidarité sociale (MESS), relèvent de la responsabilité de chacun des ministères et organismes gouvernementaux qui soutiennent des organismes d’action communautaire.

Par ailleurs, afin de permettre l’accès à une information plus détaillée, le MESS rend consultable sur le site Quebec.ca, dans la section [Publications](#) qui lui est destinée, les *Portraits régionaux du soutien financier gouvernemental versé aux organismes communautaires* pour la dernière année financière. Cet outil permet de connaître les détails du soutien financier accordé à un organisme d’action communautaire par l’un des ministères et organismes gouvernementaux. Il précise également la mission ministérielle à laquelle il est rattaché en appui à sa mission globale, s’il y a lieu.

Enfin, la description de chacune des missions des ministères et des organismes gouvernementaux est accessible à partir de Quebec.ca dans leurs sections respectives.

Cette édition prend en compte uniquement le soutien financier d’un ministère ou d’un organisme gouvernemental qui est versé directement à un organisme d’action communautaire.

D’une part, elle ne recense pas les données sur les contributions financières qui pourraient être versées à des organismes d’action communautaire dans le cadre d’ententes de partenariat État québécois et municipalités ou État québécois et communautés autochtones, ou encore État québécois et fondations. Bien que, dans plusieurs cas, il s’agisse d’activités réalisées par des organismes de la communauté, leur statut d’organisme communautaire ne peut pas alors être établi selon le Cadre de référence en matière d’action communautaire.

À titre indicatif, quoique ces exemples ne soient pas considérés dans le présent portrait, notons les investissements tels que

- le Fonds québécois d’initiatives sociales pour la poursuite des Alliances pour la solidarité en 2023-2024 de 26,1 M\$;
- le Fonds régions et ruralité du ministère des Affaires municipales et de l’Habitation dont les crédits s’élèvent à 267,5 M\$ pour l’année 2023-2024, dans lequel le fonds se répartit à travers les volets suivants :
 - Volet 1 – Soutien au rayonnement des régions (50 M\$),
 - Volet 2 – Soutien à la compétence de développement local et régional des MRC (150 M\$),
 - Volet 3 – Projets « Signature innovation » des MRC (25 M\$),
 - Volet 4 – Soutien à la vitalisation et à la coopération intermunicipale (42,5 M\$) comprenant
 - l’axe Vitalisation (27,5 M\$),
 - l’axe Coopération intermunicipale (15 M\$);
- le Fonds de développement économique de Montréal (50 M\$ en 2023-2024) et le Fonds de la région de la Capitale-Nationale (25 M\$ pour la période 2023-2024).

D’autre part, il est important de noter que le soutien financier accordé aux activités ou aux organismes suivants n’est pas pris en compte, puisqu’ils ne sont pas considérés comme des organismes d’action communautaire :

- entreprises d’économie sociale ne se qualifiant pas comme organismes communautaires au sens de la Politique gouvernementale (centres de la petite enfance [CPE], ressourceries, entreprises de services à domicile, mutuelles, etc.);
- fondations qui ont pour seule mission de recueillir et de redistribuer des fonds;
- municipalités;
- organismes à vocation religieuse, professionnelle, syndicale ou politique;
- subventions salariales destinées à des individus et qui transitent par des organismes d’action communautaire;
- unités régionales de loisir et de sport.

PROGRAMMES RETIRÉS DU RAPPORT ET CEUX QUI Y ONT ÉTÉ AJOUTÉS EN 2023-2024, AVEC LES MONTANTS ASSOCIÉS,
PAR MINISTÈRE OU ORGANISME GOUVERNEMENTAL

Programmes retirés à compter du 1^{er} avril 2023

| Ministère ou organisme gouvernemental | Mesures ou programmes ¹ | Commentaires | Total | MONTANTS | | | | |
|--|---|---|--------------|--------------------------------|---------------------|-------------------|-------------------|-------------------------|
| | | | | Mission globale | Ententes de service | Ententes COVID-19 | Projets ponctuels | Projets Immobilisations |
| | | | | Montants inscrits en 2022-2023 | | | | |
| Ministère de la Culture et des Communications | Aide aux projets • Accueil | Ce programme n'a pas soutenu d'organismes communautaires en 2023-2024. | 36 500 \$ | - \$ | - \$ | - \$ | 36 500 \$ | - \$ |
| Ministère de la Famille (Famille) | Programme de soutien financier aux initiatives favorisant l'engagement paternel et l'exercice de la coparentalité | Ce programme a pris fin en 2022-2023. | 491 034 \$ | - \$ | - \$ | - \$ | 491 034 \$ | - \$ |
| | Programme de soutien financier aux initiatives soutenant l'éveil à la lecture, à l'écriture et aux mathématiques | Ce programme a pris fin en 2022-2023. | 167 290 \$ | - \$ | - \$ | - \$ | 167 290 \$ | - \$ |
| | Programme de soutien financier pour favoriser la participation des parents | Ce programme a pris fin en 2022-2023. | 190 675 \$ | - \$ | - \$ | - \$ | 190 675 \$ | - \$ |
| Ministère de la Justice (Justice) | Coordination en matière de justice au sein de l'association Femmes autochtones du Québec inc. | Ce programme a été intégré au sein du Programme de soutien aux activités de justice en milieux autochtones. | 60 000 \$ | - \$ | 60 000 \$ | - \$ | - \$ | - \$ |
| | Coordination en matière de justice au sein du Regroupement des centres d'amitié autochtones du Québec | Ce programme a été intégré au sein du Programme de soutien aux activités de justice en milieux autochtones. | 100 000 \$ | - \$ | 100 000 \$ | - \$ | - \$ | - \$ |
| | Mesures d'initiatives en matière de justice communautaire | Ce programme a été intégré au sein du Programme de soutien aux activités de justice en milieux autochtones. | 1 080 189 \$ | - \$ | 1 080 189 \$ | - \$ | - \$ | - \$ |
| | Programme d'assistance parajudiciaire aux Autochtones | Ce programme a été intégré au sein du Programme de soutien aux activités de justice en milieux autochtones. | 2 010 100 \$ | - \$ | 2 010 100 \$ | - \$ | - \$ | - \$ |
| | Programme Lutte contre l'homophobie et la transphobie | Ce programme a été retiré car le Bureau de lutte contre l'homophobie et la transphobie a été muté au Secrétariat à la condition féminine. | 792 807 \$ | - \$ | - \$ | - \$ | 792 807 \$ | - \$ |
| Ministère de la Sécurité publique | Financement supplémentaire COVID-19 (Secteur correctionnel) | Malgré que la COVID-19 est encore en circulation, les mesures sanitaires pour lutter contre sa propagation ne sont plus nécessaires. Il n'y a donc plus de sommes réservées au budget pour la COVID-19. | 183 730 \$ | - \$ | - \$ | 183 730 \$ | - \$ | - \$ |
| Ministère de l'Emploi et de la Solidarité sociale (Action communautaire) | Programme de soutien aux initiatives sociales et communautaires • Initiatives sociales | | 50 189 \$ | - \$ | - \$ | - \$ | 50 189 \$ | - \$ |
| Ministère de l'Environnement et de la lutte contre les changements climatiques, de la Faune et des parcs (Environnement) | Programme de partenariat pour les milieux naturels | Le financement de ce programme a cessé au cours de l'année 2023. | 423 828 \$ | - \$ | - \$ | - \$ | 423 828 \$ | - \$ |
| Ministère des Affaires municipales et de l'Habitation (Secrétariat à la région métropolitaine) | Fonds d'initiatives et de rayonnement de la métropole (FIRM) | Ce programme a été remplacé par le Fonds signature métropole qui a été lancé le 28 août 2023. | 1 029 145 \$ | - \$ | - \$ | - \$ | 1 029 145 \$ | - \$ |
| Total des retraits | | | 6 615 487 \$ | - \$ | 3 250 289 \$ | 183 730 \$ | 3 181 468 \$ | - \$ |

1. Certains programmes toujours actifs sont retirés de l'*État de situation*, parce qu'ils n'ont pas soutenu d'organismes communautaires dans l'année visée. De même, il y a certains programmes qui, sans être nouveaux, ont été ajoutés à l'*État de situation* parce qu'ils ont, de nouveau, soutenu des organismes communautaires dans l'année visée.

Programmes ajoutés à compter du 1^{er} avril 2023

| Ministère ou organisme gouvernemental | Mesures ou programmes ¹ | Commentaires | Total | MONTANTS | | | | |
|--|---|--|----------------------------|--------------------------------|---------------------|-------------------|-------------------|-------------------------|
| | | | | Mission globale | Ententes de service | Ententes COVID-19 | Projets ponctuels | Projets Immobilisations |
| | | | | Montants inscrits en 2023-2024 | | | | |
| Ministère de la Culture et des Communications | Aide au fonctionnement • Organismes culturels d'action communautaire | Ce volet a été mis en place en 2023 dans le cadre de la mesure 1.1.3 du Plan d'action gouvernemental en matière d'action communautaire 2022-2027 (PAGAC). | 1 050 000 \$ | 1 050 000 \$ | - \$ | - \$ | - \$ | - \$ |
| | Autres | Cette catégorie a été ajoutée pour regrouper des programmes qui soutiennent moins fréquemment des organismes communautaires ou qui sont du soutien d'exception. La catégorie Autres regroupe le programme Aide aux projets : Accueil et Appel, et Autres initiatives et partenariat en culture et communications. | 529 000 \$ | - \$ | - \$ | - \$ | 529 000 \$ | - \$ |
| Ministère de la Famille (Famille) | Programme de soutien financier aux activités de halte-garderie communautaires • Volet 1 : Aide financière aux activités de HGC | Ce volet a été ajouté afin de représenter ce qui est dans le cadre normatif du programme. Le volet 1 représente le financement pour activités spécifiques. | 11 846 877 \$ | - \$ | 11 846 877 \$ | - \$ | - \$ | - \$ |
| | • Volet 2 : Aide financière aux projets ponctuels | Ce volet a été ajouté afin de représenter ce qui est dans le cadre normatif du programme. Le volet 2 représente le financement des divers projets ponctuels. | 2 268 539 \$ | - \$ | - \$ | - \$ | 2 268 539 \$ | - \$ |
| | Programme de soutien financier aux organismes famille en milieu autochtone Programme de soutien financier pour du travail de proximité culturellement adapté aux familles autochtones en milieu urbain | Nouveau programme Nouveau programme | 1 700 820 \$ 870 000 \$ | 1 700 820 \$ - \$ | - \$ 870 000 \$ | - \$ - \$ | - \$ - \$ | - \$ - \$ |
| Ministère de la Justice | Programme de soutien aux services pour contrer la violence conjugale et familiale en milieu autochtone. | Ce programme particulier a été élaboré afin de soutenir le développement de services de proximité en milieu autochtone pour accompagner les personnes, les couples et les familles aux prises avec une dynamique de violence conjugale et familiale. | 233 845 \$ | - \$ | - \$ | - \$ | 233 845 \$ | - \$ |
| | Programme de soutien aux activités de justice en milieux autochtones | Les principales activités soutenues en matière de justice autochtone par le ministère de la Justice sont maintenant encadrées dans un seul programme, le Programme de soutien aux activités de justice en milieux autochtones. | 3 802 600 \$ | - \$ | - \$ | - \$ | 3 802 600 \$ | - \$ |
| Ministère de la Sécurité publique | Autres MSP | Les financements du MSP inscrits dans « autres MSP » correspondent à des mesures ad hoc de prévention de la criminalité mises en place afin de répondre à des besoins particuliers d'un organisme communautaire ou d'un milieu. | 295 000 \$ | | - \$ | - \$ | 295 000 \$ | - \$ |
| Ministère de l'Éducation (Loisir et sport) | Programme d'aide financière aux initiatives en centre communautaire de loisir | Ce programme est nouvellement inscrit dans l' <i>État de situation</i> . | 237 500 \$ | - \$ | - \$ | - \$ | 237 500 \$ | - \$ |
| Ministère de l'Emploi et de la Solidarité sociale (Action communautaire) | Programme de soutien financier aux orientations gouvernementales en action communautaire et en action bénévole • Organismes multisectoriels confiés au MESS - Interlocuteurs privilégiés | Le volet Organismes multisectoriels confiés au MESS permet d'accueillir trois catégories d'organismes. Ces sous-volets ont été ajoutés afin d'être plus précis. | 956 795 \$ | 956 795 \$ | - \$ | - \$ | - \$ | - \$ |
| | - Sans port d'attache | | 90 620 \$ | 90 620 \$ | - \$ | - \$ | - \$ | - \$ |
| | - À vocation multisectorielle | | 212 451 \$ | 212 451 \$ | - \$ | - \$ | - \$ | - \$ |
| | Programme de soutien aux initiatives sociales et communautaires • Participation et inclusion | Ce volet a été ajouté dans le Cadre normatif du programme, effectif depuis le 1 ^{er} avril 2023. | 2 136 880 \$ | - \$ | - \$ | - \$ | 2 136 880 \$ | - \$ |
| Ministère de l'Environnement et de la lutte contre les changements climatiques, de la Faune et des parcs | Programme de soutien à la mission des conseils régionaux de l'environnement et du regroupement national des conseils régionaux de l'environnement du Québec. | Ce programme a été renouvelé au cours de l'exercice 2023-2024. | 3 849 999 \$ | 3 849 999 \$ | - \$ | - \$ | - \$ | - \$ |
| | Programme de soutien à la mission des organismes environnementaux | Ce programme a été relancé au cours de l'exercice 2023-2024. | 537 500 \$ | 537 500 \$ | - \$ | - \$ | - \$ | - \$ |
| | Autres subventions-Plan Nature 2030 | Les autres subventions en lien avec le Plan Nature 2030 ont été ajoutées au PIGOC en 2023-2024. | 1 544 402 \$ | 1 544 402 \$ | - \$ | - \$ | - \$ | - \$ |
| Ministère des Relations internationales et de la Francophonie (Relations internationales) | Autres | Il s'agit d'un soutien financier non normé octroyé à des organismes québécois de coopération internationale pour favoriser l'émergence de projets multiacteurs dans des domaines d'expertise du Québec qui contribuent à la coopération et à la solidarité internationales. | 325 000 \$ | - \$ | - \$ | - \$ | 325 000 \$ | - \$ |
| Ministère des Relations internationales et de la Francophonie (Secrétariat à la condition féminine) | Programme d'aide financière en matière de lutte contre l'homophobie et la transphobie | Le Bureau de lutte contre l'homophobie et la transphobie a été transféré du ministère de la Justice au Secrétariat à la condition féminine. Ainsi, le Programme d'aide financière en matière de lutte contre l'homophobie et la transphobie apparaît maintenant parmi les programmes du Secrétariat à la condition féminine. | 1 162 374 \$ | - \$ | - \$ | - \$ | 1 162 374 \$ | - \$ |
| Total des ajouts | | | 33 650 202 \$ | 9 942 587 \$ | 12 716 877 \$ | - \$ | 10 990 738 \$ | - \$ |

1. Certains programmes toujours actifs sont retirés de l'*État de situation* parce qu'ils n'ont pas soutenu d'organismes communautaires dans l'année visée. De même, il y a certains programmes qui, sans être nouveaux, ont été ajoutés à l'*État de situation* parce qu'ils ont, de nouveau, soutenu des organismes communautaires dans l'année visée.

COMPARATIF ENTRE LE SOUTIEN FINANCIER GOUVERNEMENTAL 2022-2023 ET CELUI DE 2023-2024,
PAR MINISTÈRE ET ORGANISME GOUVERNEMENTAL

| Ministère ou organisme gouvernemental | Total 2022-2023 | Total 2023-2024 | Variation entre 2022-2023 et 2023-2024 | Pourcentage de variation | Transferts ¹ d'organismes 2023- 2024 |
|--|--------------------|--------------------|--|--------------------------|---|
| Ministère de la Culture et des Communications ² | | | | | |
| • Culture et Communications | 10 727 238 \$ | 12 002 229 \$ | 1 274 991 \$ | 11,9% | - \$ |
| • Conseil des arts et des lettres du Québec | 41 910 \$ | 41 910 \$ | - \$ | 0,0% | - \$ |
| • Secrétariat à la jeunesse | 33 235 209 \$ | 33 044 773 \$ | (190 436) \$ | -0,6% | - \$ |
| Ministère de la Famille | | | | | |
| • Famille | 67 688 251 \$ | 71 704 845 \$ | 4 016 594 \$ | 5,9% | - \$ |
| Ministère de la Justice | | | | | |
| • Justice | 56 692 745 \$ | 59 134 792 \$ | 2 442 047 \$ | 4,3% | - \$ |
| • Office de la protection du consommateur | 592 007 \$ | 599 970 \$ | 7 963 \$ | 1,3% | - \$ |
| Ministère de la Santé et des Services sociaux | | | | | |
| • Santé et Services sociaux | 1 025 472 184 \$ | 1 121 382 905 \$ | 95 910 721 \$ | 9,4% | - \$ |
| • Secrétariat aux aînés ³ | 15 696 075 \$ | 18 822 596 \$ | 3 126 521 \$ | 19,9% | - \$ |
| • Office des personnes handicapées du Québec | 545 074 \$ | 545 864 \$ | 790 \$ | 0,1% | - \$ |
| Ministère de la Sécurité publique | | | | | |
| • Sécurité publique | 46 294 011 \$ | 50 015 602 \$ | 3 721 591 \$ | 8,0% | - \$ |
| Ministère de l'Économie, de l'Innovation et de l'Énergie | | | | | |
| • Développement économique ⁴ | 5 151 624 \$ | 7 028 540 \$ | 1 876 916 \$ | 36,4% | - \$ |
| • Innovation | 3 502 683 \$ | 3 648 613 \$ | 145 930 \$ | 4,2% | - \$ |
| Ministère de l'Éducation | | | | | |
| • Éducation | 42 723 385 \$ | 43 943 711 \$ | 1 220 326 \$ | 2,9% | - \$ |
| • Loisir et sport | 46 085 700 \$ | 49 817 657 \$ | 3 731 957 \$ | 8,1% | - \$ |
| Ministère de l'Emploi et de la Solidarité sociale | | | | | |
| • Action communautaire ⁵ | 96 358 134 \$ | 124 354 232 \$ | 27 996 098 \$ | 29,1% | - \$ |
| • Emploi | 245 778 511 \$ | 228 135 378 \$ | (17 643 133) \$ | -7,2% | - \$ |
| • Solidarité sociale | 2 967 454 \$ | 2 826 018 \$ | (141 436) \$ | -4,8% | - \$ |
| Ministère de l'Environnement, de la Lutte contre les changements climatiques, de la Faune et des Parcs | | | | | |
| • Environnement ⁶ | 19 752 374 \$ | 26 621 457 \$ | 6 869 083 \$ | 34,8% | - \$ |
| • Faune ⁷ | 223 392 \$ | 346 336 \$ | 122 944 \$ | 55,0% | - \$ |
| Ministère de l'Immigration, de la Francisation et de l'Intégration | | | | | |
| • Immigration, Francisation et Intégration | 83 988 236 \$ | 83 484 250 \$ | (503 986) \$ | -0,6% | - \$ |

| Ministère ou organisme gouvernemental | Total 2022-2023 | Total 2023-2024 | Variation entre 2022-2023 et 2023-2024 | Pourcentage de variation | Transferts ¹ d'organismes 2023- 2024 |
|--|--------------------|--------------------|--|--------------------------|---|
| Ministère des Affaires municipales et de l'Habitation | | | | | |
| • Régions ⁸ | 1 706 104 \$ | 3 662 535 \$ | 1 956 431 \$ | 114,7% | - \$ |
| • Secrétariat à la région métropolitaine ⁹ | 1 029 145 \$ | 447 355 \$ | (581 790) \$ | -56,5% | - \$ |
| • Société d'habitation du Québec ¹⁰ | 3 380 900 \$ | 4 178 930 \$ | 798 030 \$ | 23,6% | - \$ |
| Ministère des Finances | | | | | |
| • Secrétariat aux relations avec les Québécois d'expression anglaise ¹¹ | 6 727 067 \$ | 7 512 491 \$ | 785 424 \$ | 11,7% | - \$ |
| Ministère des Relations internationales et de la Francophonie | | | | | |
| • Relations internationales ¹² | 6 459 391 \$ | 7 873 959 \$ | 1 414 568 \$ | 21,9% | - \$ |
| • Secrétariat à la condition féminine ¹³ | 11 924 960 \$ | 19 260 632 \$ | 7 335 672 \$ | 61,5% | - \$ |
| Ministère des Transports et de la Mobilité durable | | | | | |
| • Société de l'assurance automobile du Québec | 5 512 461 \$ | 5 800 423 \$ | 287 962 \$ | 5,2% | - \$ |
| Ministère du Conseil exécutif | | | | | |
| • Secrétariat aux relations avec les Premières Nations et les Inuit ¹⁴ | 5 436 306 \$ | 10 618 598 \$ | 5 182 292 \$ | 95,3% | - \$ |
| Total | 1 845 692 531 \$ | 1 996 856 601 \$ | 151 164 069 \$ | 8,2% | - \$ |

NOTES AU COMPARATIF

1. Habituellement, chaque année, un certain nombre de transferts du soutien à la mission globale des organismes communautaires et des crédits afférents sont effectués d'un ministère ou d'un organisme gouvernemental à un autre. Pour l'année 2023-2024, aucun organisme n'a fait l'objet d'un transfert.
2. La hausse du financement par rapport à l'année précédente est principalement attribuable à la saisie d'un nouveau programme au Portail partenaires de l'intervention gouvernementale auprès des organismes communautaires, soit le programme Aide au fonctionnement pour les organismes culturels d'action communautaire, qui a été mis en place dans le cadre de la mesure 1.1.3 du Plan d'action gouvernemental en matière d'action communautaire 2022-2027 (PAGAC). De plus, les programmes Aide au fonctionnement pour les organismes nationaux de loisir culturel ont été bonifiés dans le cadre de la mesure 1.1.1 du PAGAC.
3. La hausse de 19,9 % s'explique par la tenue d'un appel de projets du programme Québec ami des aînés au cours de l'année 2023-2024.
4. L'écart de financement observé entre les exercices financiers 2022-2023 et 2023-2024 est attribuable au fait que les subventions octroyées à des organismes communautaires dans le cadre du Programme d'immobilisation en entrepreneuriat collectif varient selon les projets reçus. En 2023-2024, un plus grand nombre de projets portés par des organismes communautaires ont été financés.
5. La croissance du soutien financier s'explique principalement par l'octroi de sommes supplémentaires prévues au PAGAC 2022-2027, notamment dans le cadre de la mesure 4.2.3 Soutenir le partage et le développement de bonnes pratiques pour une intervention agile en situations de crise ou auprès de personnes vulnérables.
6. La hausse de financement de 34,8 % par rapport à l'année précédente s'explique par la création d'un nouveau programme, soit le Plan nature 2030, et la variation positive de financement de projets ponctuels. Les financements ponctuels peuvent varier de façon importante d'une année à une autre selon les projets soumis ou les opportunités.
7. La hausse de financement de 55,0 % par rapport à l'année précédente s'explique par la variation positive de financement de projets ponctuels. Les financements ponctuels peuvent varier de façon importante d'une année à une autre selon les projets soumis ou les opportunités.
8. La hausse de financement total de près de 114,7 % en 2023-2024 par rapport à 2022-2023 s'explique par le nombre de projets reçus, les sommes demandées ainsi que la qualité et la pertinence des projets déposés.
9. Le niveau de financement du Fonds signature métropole dépend du nombre de projets reçus, des sommes demandées ainsi que de la qualité et de la pertinence des initiatives déposées.
10. L'augmentation s'explique par une entente de service et les variations de financement des projets ponctuels, qui varient beaucoup d'une année à l'autre, selon les projets soumis.
11. La hausse de 11,7 % du financement en 2023-2024 par rapport à l'année 2022-2023 s'explique par la bonification des crédits du programme « Renforcer la vitalité des communautés d'expression anglaise du Québec » dans le cadre du budget 2023-2024, permettant notamment d'augmenter le soutien à la mission globale de certains organismes communautaires.
12. L'écart de 21,9 % par rapport à l'année précédente est attribuable en partie au lancement du Plan de soutien 2023-2026 Engagé en faveur d'Haïti, qui a bonifié le programme Québec sans frontières de 746 309 \$ et financé le projet « Alliance pour une gouvernance inclusive et redevable (AGIR) » à la hauteur de 300 000 \$. Par ailleurs, le financement alloué par le gouvernement du Québec en 2023-2024 à des projets humanitaires hors programme menés par des organismes de coopération internationale du Québec a varié à la hausse, notamment en raison du séisme survenu en septembre 2023 au Maroc.
13. La hausse de 61,5 % du financement pour l'année 2023-2024 s'explique principalement par le début du soutien à la mission dans le cadre du volet 2 du Programme d'aide financière en matière d'égalité entre les femmes et les hommes, de violence sexuelle et de violence conjugale, totalisant 6,4 M\$. Par ailleurs, le Programme d'aide financière en matière de lutte contre l'homophobie et la transphobie, qui représente 1,2 M\$, était auparavant sous la responsabilité du ministère de la Justice. Enfin, le financement des projets ponctuels varie considérablement d'une année à l'autre en fonction des projets soumis et des appels de projets lancés.
14. La différence de financement par rapport à l'année précédente s'explique par l'octroi en 2023-2024 d'importants soutiens ponctuels pour des projets d'immobilisation, ainsi que de soutiens à la mission globale à de nouveaux organismes communautaires.

1. SOUTIEN FINANCIER GOUVERNEMENTAL VERSÉ EN 2023-2024

SOUTIEN FINANCIER GOUVERNEMENTAL VERSÉ EN 2023-2024, VENTILÉ PAR PROGRAMME OU PAR MESURE, SELON LE MODE DE SOUTIEN FINANCIER

Le graphique 1.1 de la page 16 présente le soutien financier gouvernemental versé en 2023-2024 selon l’un des trois modes présentés, en plus du soutien ponctuel COVID (projets – COVID-19).

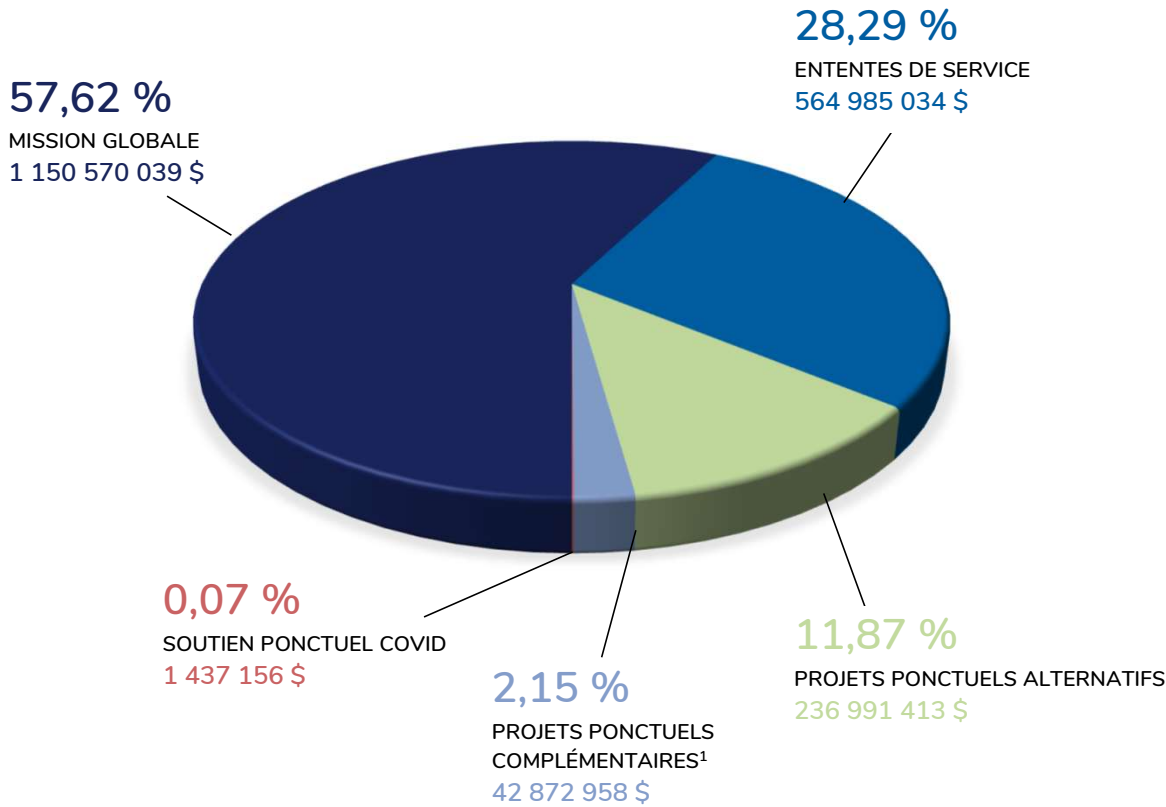
Le tableau 1.2 de la page 17 présente la liste des programmes ou des mesures de soutien financier pour 2023-2024 qui, en plus d’être destinés aux organismes d’action communautaire, peuvent s’adresser également à d’autres types d’organismes. Ces derniers sont marqués d’un astérisque dans le tableau 1.3.

Le tableau 1.3 de la page 26 présente le soutien financier gouvernemental versé aux organismes d’action communautaire en 2023-2024, en ce qui concerne chacun des programmes ou chacune des mesures de soutien financier destinés à ces organismes, par ministère ou organisme gouvernemental. On en dénombreait 86 en 2023-2024. Pour certains d’entre eux, une rubrique « Autres » est inscrite. Il s’agit de projets *ad hoc* ou encore de subventions versées pour des activités spécifiques; ceux-ci ne sont pas considérés comme des programmes.

Seule est inscrite la portion du soutien financier qui a été versée aux organismes communautaires dans le cadre de ces programmes ou mesures. Il peut donc s’avérer que le total du soutien financier que les ministères et organismes gouvernementaux ont accordé, tel qu’il est inscrit dans la présente édition, diffère de l’information que l’on trouve dans certains rapports annuels de gestion.

Finalement, aux fins de comparaison, le tableau 1.4 de la page 35 présente la même information que le tableau 1.3, mais pour l’exercice financier 2022-2023. Pour connaître le soutien financier des années antérieures, il convient de consulter les éditions précédentes de ce document sur le site Web de la [BAnQ numérique](#).

1.1 SOUTIEN FINANCIER GOUVERNEMENTAL 2023-2024, SELON LE MODE DE SOUTIEN FINANCIER (GRAPHIQUE)



1. Le soutien financier aux projets d'immobilisations est inclus, dans ce graphique, dans les projets ponctuels complémentaires.

1.2 LISTE DES PROGRAMMES OU DES MESURES NE S'ADRESSANT PAS UNIQUEMENT À DES ORGANISMES COMMUNAUTAIRES ET AYANT SOUTENU DES ORGANISMES COMMUNAUTAIRES EN 2023-2024

| Ministère ou organisme gouvernemental | Programmes ou mesures | Autres organismes admissibles |
|---|---|--|
| Ministère de la Culture et des Communications | Aide au fonctionnement | |
| | <ul style="list-style-type: none"> Médias communautaires | <ul style="list-style-type: none"> Organismes à but non lucratif Coopératives de solidarité |
| | <ul style="list-style-type: none"> Organismes de formation en art | <ul style="list-style-type: none"> Organismes à but non lucratif |
| | <ul style="list-style-type: none"> Organismes de regroupement | <ul style="list-style-type: none"> Organismes à but non lucratif Coopératives |
| | <ul style="list-style-type: none"> Organismes nationaux de loisir culturel | <ul style="list-style-type: none"> Organismes à but non lucratif |
| | Aide aux projets | <ul style="list-style-type: none"> Organismes à but non lucratif |
| | <ul style="list-style-type: none"> Appel de projets Culture et inclusion | <ul style="list-style-type: none"> Organismes culturels |
| | <ul style="list-style-type: none"> Appel de projets Mesure d'aide ponctuelle aux médias communautaires | <ul style="list-style-type: none"> Organismes à but non lucratif et coopératives de solidarité avec l'aide fonctionnelle du Ministère |
| | <ul style="list-style-type: none"> Appel de projets en culture pour la santé mentale des jeunes de 12 à 18 ans | <ul style="list-style-type: none"> Organismes culturels à but non lucratif Organisations autochtones ayant la mission ou le mandat de contribuer au développement culturel des jeunes de leur communauté |
| | Aide aux immobilisations | Organismes culturels : <ul style="list-style-type: none"> Bibliothèques publiques Centres d'archives Institutions muséales Centres de formation, de production ou de diffusion en arts visuels, médiatiques, arts de la scène, arts littéraires soutenus par le CALQ ou le MCC ET en métiers d'art soutenus par le MCC Diffuseurs pluridisciplinaires Centres culturels autochtones Médias communautaires |

| Ministère ou organisme gouvernemental | Programmes ou mesures | Autres organismes admissibles |
|---|--|---|
| <ul style="list-style-type: none"> Secrétariat à la jeunesse | Politique québécoise de la jeunesse – général | <ul style="list-style-type: none"> Organismes à but non lucratif (OBNL), immatriculés au Registraire des entreprises du Québec (REQ) Coopératives et entreprises d'économie sociale immatriculées au REQ Entités municipales Organismes autochtones, définis comme les OBNL, les organismes publics, les coopératives ou toute instance pouvant légitimement représenter les intérêts d'une ou de plusieurs nations ou communautés dont la gouvernance est exclusivement ou majoritairement autochtone Organisations publiques, dont celles du réseau de la santé et des services sociaux ainsi que celles du réseau de l'éducation, pour des dépenses qui ne sont pas visées par des règlements budgétaires du gouvernement du Québec |
| | Programme d'aide financière aux infrastructures jeunesse | <ul style="list-style-type: none"> Organismes à but non lucratif Coopératives Entreprises d'économie sociale Organismes autochtones et villages nordiques |
| Ministère de la Famille | Programme de soutien à des projets de garde pendant la relâche scolaire et la période estivale | <ul style="list-style-type: none"> Organismes à but non lucratif qui sont en activité depuis au moins deux ans Municipalités et municipalités régionales de comté (MRC) Conseils de bande, Administration régionale Kativik, Gouvernement de la Nation Crie et d'autres organisations autochtones |
| | Programme de soutien financier aux services de surveillance d'élèves handicapés âgés de 12 à 21 ans | <ul style="list-style-type: none"> Organismes à but non lucratif Établissements d'enseignement et centres de services scolaires Municipalités et municipalités régionales de comté (MRC) Organisations autochtones |
| | Programme de soutien financier en matière de conciliation famille-travail destiné aux milieux de travail | <ul style="list-style-type: none"> Organismes à but non lucratif Établissements d'enseignement de niveau universitaire Tout employeur de moins de 500 employés, immatriculé au Registraire des entreprises, qui possède un numéro d'entreprise du Québec et qui a son siège social au Québec, à l'exception des ministères et des organismes gouvernementaux et paragouvernementaux Municipalités et municipalités régionales de comté (MRC) Conseils de bande, Administration régionale Kativik et Gouvernement de la Nation Crie |
| | Programme de soutien financier Ensemble contre l'intimidation | <ul style="list-style-type: none"> Organismes à but non lucratif légalement constitués |
| | Projet pilote sur les retombées du travail de proximité auprès des familles isolées dans une communauté | <ul style="list-style-type: none"> Centre de pédiatrie sociale en communauté |

| Ministère ou organisme gouvernemental | Programmes ou mesures | Autres organismes admissibles |
|---------------------------------------|--|--|
| Ministère de la Famille | Programme de soutien financier aux organismes famille en milieu autochtone | <ul style="list-style-type: none"> • Communautés des nations autochtones reconnues par l'Assemblée nationale du Québec • Assemblée des Premières Nations du Québec et du Labrador et ses commissions • Organismes autochtones à but non lucratif situés sur communauté ou hors communauté et dont la mission principale est de travailler auprès des familles |
| | Programme de soutien financier pour du travail de proximité culturellement adapté aux familles autochtones en milieu urbain | <ul style="list-style-type: none"> • Organismes à but non lucratif autochtones situés en milieu urbain, desservant une clientèle autochtone en milieu urbain, et enracinés dans le milieu autochtone |
| Ministère de la Justice | Programme d'aide financière pour favoriser l'accès à la justice | <ul style="list-style-type: none"> • Organismes à but non lucratif et personnes morales de droit public • Organisations autochtones • Personnes physiques |
| | Programme de subventions pour favoriser la recherche, l'information, la sensibilisation et la formation en matière d'aide aux personnes victimes d'infractions criminelles | <ul style="list-style-type: none"> • Personne physique qui favorise la recherche sur toute question relative à l'aide, à l'accompagnement ou à l'exercice des droits des personnes victimes d'infractions criminelles ou qui favorise l'accompagnement de celles-ci de même que la réalisation et la diffusion de programmes d'information, de sensibilisation et de formation • Organisme qui favorise la recherche sur toute question relative à l'aide, à l'accompagnement ou à l'exercice des droits des personnes victimes d'infractions criminelles ou qui favorise l'accompagnement de celles-ci de même que la réalisation et la diffusion de programmes d'information, de sensibilisation et de formation |
| | Programme de soutien aux services pour contrer la violence conjugale et familiale en milieu autochtone. | <ul style="list-style-type: none"> • Toute communauté autochtone reconnue par l'Assemblée nationale du Québec et représentée par un conseil de bande ou un village nordique • Tout conseil tribal ou gouvernement autochtone représentant les communautés autochtones reconnues • Assemblée des Premières Nations du Québec et du Labrador et ses commissions • Organismes autochtones à but non lucratif ou leur équivalent immatriculé auprès du Registraire des entreprises du Québec • Organismes non autochtones actifs en milieu autochtone et ayant des partenariats établis avec une ou plusieurs organisations autochtones |

| Ministère ou organisme gouvernemental | Programmes ou mesures | Autres organismes admissibles |
|---|---|---|
| Ministère de la Justice | Programme de soutien aux activités de justice en milieux autochtones | <ul style="list-style-type: none"> • Communautés autochtones reconnues par l'Assemblée nationale du Québec • Villages nordiques • Organisations autochtones responsables de desservir des milieux autochtones reconnus ou de coordonner des services auprès de ceux-ci • Tout conseil tribal ou gouvernement autochtone représentant les communautés autochtones reconnues • MRC et municipalités • Organismes à but non lucratif ou leur équivalent immatriculé auprès du Registraire des entreprises du Québec et offrant des services à une clientèle autochtone reconnue ou désirant le faire |
| Ministère de la Santé et des Services sociaux | | |
| <ul style="list-style-type: none"> • Secrétariat aux aînés | Programme Québec ami des aînés | <ul style="list-style-type: none"> • Organismes à but non lucratif • Communautés des nations autochtones reconnues par l'Assemblée nationale du Québec, un regroupement de celles-ci ou un organisme autochtone reconnu |
| | Programme Action Aînés du Québec | <ul style="list-style-type: none"> • Organismes à but non lucratif • Communautés des nations autochtones reconnues par l'Assemblée nationale du Québec, un regroupement de celles-ci ou un organisme autochtone reconnu |
| | Programme initiatives de travail de milieu auprès des aînés en situation de vulnérabilité | <ul style="list-style-type: none"> • Organismes à but non lucratif • Communautés des nations autochtones reconnues par l'Assemblée nationale du Québec, un regroupement de celles-ci ou un organisme autochtone reconnu |
| Ministère de la Sécurité publique | Prévention Jeunesse | <ul style="list-style-type: none"> • Organismes à but non lucratif et conseils de bande des communautés autochtones |
| | Programme de prévention de la délinquance par les sports, les arts et la culture | <ul style="list-style-type: none"> • Organismes à but non lucratif • Municipalités, arrondissements, municipalités régionales de comté (MRC), agglomérations, regroupements de municipalités, conseils de bande et villages nordiques |

| Ministère ou organisme gouvernemental | Programmes ou mesures | Autres organismes admissibles |
|--|--|--|
| Ministère de l'Économie, de l'Innovation et de l'Énergie | | |
| <ul style="list-style-type: none"> Développement économique | Programme d'immobilisation en entrepreneuriat collectif | <ul style="list-style-type: none"> Entreprises d'économie sociale |
| <ul style="list-style-type: none"> Innovation | Programme NovaScience | <ul style="list-style-type: none"> Organismes à but non lucratif et entreprises d'économie sociale Organismes à but lucratif Établissements d'enseignement et organismes scolaires (centres de services scolaires et commissions scolaires) Santé Québec Établissements québécois du réseau de la santé et des services sociaux Centres collégiaux de transferts de technologies affiliés du Québec Municipalités, villes, municipalités régionales de comté Communautés autochtones qui sont issues des nations reconnues par l'Assemblée nationale du Québec |
| Ministère de l'Éducation | | |
| <ul style="list-style-type: none"> Loisir et sport | Programme d'aide financière à l'accessibilité aux camps de vacances | <ul style="list-style-type: none"> Camps de vacances avec hébergement et à but non lucratif, situés au Québec et certifiés par l'Association des camps du Québec, qui accueillent des clientèles en situation de pauvreté, handicapées ou qui présentent des difficultés ou des limitations particulières |
| Ministère de l'Emploi et de la Solidarité sociale | | |
| <ul style="list-style-type: none"> Action communautaire | Programme de soutien financier aux orientations gouvernementales en action communautaire et en action bénévole | |
| | <ul style="list-style-type: none"> Recherches et études | <ul style="list-style-type: none"> Centres de recherche ou institutions qui œuvrent dans le champ de la recherche en action communautaire et en action bénévole |
| | Fonds québécois d'initiatives sociales | <ul style="list-style-type: none"> Organismes à but non lucratif Municipalités et municipalités régionales de comté (MRC) Coopératives considérées comme organismes à but non lucratif par Revenu Québec Conseils de bande, conseils de villages nordiques, Assemblée des Premières Nations du Québec et du Labrador, Commission de la santé et des services sociaux des Premières Nations du Québec et du Labrador ou tout autre regroupement autochtone visé par l'article 3.48 de la Loi sur le ministère du Conseil exécutif |

| Ministère ou organisme gouvernemental | Programmes ou mesures | Autres organismes admissibles |
|--|---|--|
| <ul style="list-style-type: none"> • Emploi | Financement par le biais des ententes de soutien financier avec des organismes communautaires spécialisés en employabilité dans le cadre des mesures actives d'emploi | <ul style="list-style-type: none"> • Organismes à but non lucratif • Municipalités • Institutions d'enseignement et centres de services scolaires • Conseils de bande et organismes autochtones • Associations professionnelles • Entreprises à but lucratif • Coopératives |
| <ul style="list-style-type: none"> • Solidarité sociale | Programme d'aide et d'accompagnement social (PAAS Action) | <ul style="list-style-type: none"> • Organismes à but non lucratif |
| Ministère de l'Environnement, de la Lutte contre les changements climatiques, de la Faune et des Parcs | | |
| <ul style="list-style-type: none"> • Environnement | Plan d'action 2013-2020 sur les changements climatiques | <ul style="list-style-type: none"> • Organismes à but non lucratif et coopératives • Municipalités du Québec et milieu municipal • Secteur privé |
| | Programme Action-Climat Québec | <ul style="list-style-type: none"> • Organismes à but non lucratif • Coopératives • Syndicats • Chambres de commerce |
| | Programme de coopération climatique internationale | <ul style="list-style-type: none"> • Entreprises québécoises • Organismes à but non lucratif • Institutions de recherche et d'enseignement postsecondaire du Québec |
| | Programme de restauration et de création de milieux humides et hydriques | <ul style="list-style-type: none"> • Municipalités régionales de comté, municipalités locales et communautés autochtones • Organismes à but non lucratif, dont la mission principale vise la conservation des milieux naturels et qui sont en activité depuis 5 ans et plus, y compris les organismes de bassin versant • Entreprises privées et organismes à but non lucratif propriétaires des terrains visés par les projets soumis • Entreprises du gouvernement et organismes autres que budgétaires en vertu de la Loi sur l'administration financière |
| | Programme de soutien régional aux enjeux de l'eau | <ul style="list-style-type: none"> • Organismes publics et privés identifiés dans un plan directeur de l'eau ou un plan de gestion intégrée régional du Saint-Laurent comme étant responsables de la mise en œuvre d'une action |

| Ministère ou organisme gouvernemental | Programmes ou mesures | Autres organismes admissibles |
|--|---|--|
| <ul style="list-style-type: none"> Environnement | Programme Interactions communautaires du Plan d'action Saint-Laurent 2011-2026 | <ul style="list-style-type: none"> Organismes à but non lucratif Communautés autochtones situées au Québec |
| <ul style="list-style-type: none"> Faune | Programme Relève et mise en valeur de la faune | <ul style="list-style-type: none"> Organismes à but non lucratif et coopératives Municipalités et nations autochtones Partenaires membres de la Table nationale de la faune Entreprises privées |
| Ministère de l'Immigration, de la Francisation et de l'Intégration | Programme d'appui aux collectivités | <ul style="list-style-type: none"> Organismes à but non lucratif et coopératives Villes à statut particulier, municipalités locales et municipalités régionales de comté (MRC) |
| Ministère des Affaires municipales et de l'Habitation | | |
| <ul style="list-style-type: none"> Régions | Fonds régions et ruralité | |
| | <ul style="list-style-type: none"> Volet 1 – Soutien au rayonnement des régions | <ul style="list-style-type: none"> Tout demandeur est admissible, à l'exception des entreprises privées du secteur financier et des coopératives financières. Les organismes inscrits au REQ non admissibles aux contrats publics ne sont pas admissibles. |
| | <ul style="list-style-type: none"> Volet 4 – Aide à des projets locaux de vitalisation | <ul style="list-style-type: none"> Municipalités locales, régies intermunicipales, communautés autochtones et Gouvernement régional d'Eeyou Istchee Baie-James Entreprises d'économie sociale et coopératives, à l'exception de celles du secteur financier Organismes à but non lucratif Organismes des réseaux du milieu de l'éducation |
| <ul style="list-style-type: none"> Secrétariat à la région métropolitaine | Fonds signature métropole | <ul style="list-style-type: none"> Organismes à but non lucratif Coopératives Compagnies privées à but lucratif (volet 1 seulement) |
| Ministère des Finances | | |
| <ul style="list-style-type: none"> Secrétariat aux relations avec les Québécois d'expression anglaise | Programme Renforcer la vitalité des communautés d'expression anglaise du Québec | <ul style="list-style-type: none"> Organismes à but non lucratif, immatriculés au REQ et qui offrent des services aux communautés d'expression anglaise Coopératives et entreprises d'économie sociale, immatriculées au REQ, et dont la mission est d'offrir des services aux communautés d'expression anglaise Entités municipales et institutions publiques des secteurs de l'éducation et de la santé et services sociaux |

| Ministère ou organisme gouvernemental | Programmes ou mesures | Autres organismes admissibles |
|---|--|--|
| Ministère des Relations internationales et de la Francophonie | | |
| <ul style="list-style-type: none"> Relations internationales | Nouveau Québec sans frontières | |
| | <ul style="list-style-type: none"> Volet 2 – Soutien aux projets ponctuels | <ul style="list-style-type: none"> Organismes à but non lucratif qui ont pour mission principale la solidarité internationale |
| <ul style="list-style-type: none"> Secrétariat à la condition féminine | Programme d'aide financière en matière d'égalité entre les femmes et les hommes, de violence sexuelle et de violence conjugale | <ul style="list-style-type: none"> Organismes à but non lucratif Associations coopératives d'économie familiale allochtones, ou leur équivalent pour les autochtones Organisations du réseau de la santé et des services sociaux ou du réseau de l'éducation du Québec Municipalités locales et municipalités régionales de comté (MRC) Communautés autochtones reconnues par l'Assemblée nationale du Québec Assemblée des Premières Nations du Québec et du Labrador et ses commissions |
| | Programme d'aide financière en matière de lutte contre l'homophobie et la transphobie | <ul style="list-style-type: none"> Organismes à but non lucratif immatriculés au Registraire des entreprises du Québec Organismes autochtones à but non lucratif ou leur équivalent Communautés autochtones reconnues par l'Assemblée nationale du Québec |
| | Programme de soutien financier à des initiatives en matière d'égalité entre les femmes et les hommes | <ul style="list-style-type: none"> Organismes à but non lucratif Municipalités locales et municipalités régionales de comté (MRC) Organisations universitaires Organisations parapubliques du domaine de la santé et des services sociaux, de l'éducation ou du développement régional (ou local) Conseils de bande des communautés autochtones Communautés autochtones qui, à défaut d'être légalement constituées, sont parrainées par un organisme à but non lucratif ou par un conseil de bande Organismes à but lucratif, à l'exception des entreprises privées du secteur financier |
| | Programme de soutien financier à des initiatives en matière d'égalité entre les femmes et les hommes en milieu autochtones | <ul style="list-style-type: none"> Organismes à but non lucratif Communautés autochtones reconnues par l'Assemblée nationale du Québec Assemblée des Premières Nations du Québec et du Labrador et ses commissions Gouvernement de la Nation Crie et Administration régionale Kativik Établissements d'enseignement postsecondaire |

| Ministère ou organisme gouvernemental | Programmes ou mesures | Autres organismes admissibles |
|---|--|--|
| <ul style="list-style-type: none"> Secrétariat à la condition féminine | Programme de soutien financier à des initiatives en matière de violence conjugale | <ul style="list-style-type: none"> Organismes à but non lucratif Communautés autochtones qui, à défaut d’être légalement constituées, sont parrainées par un organisme à but non lucratif ou par un conseil de bande Municipalités locales et municipalités régionales de comté (MRC) Organisations du réseau de la santé et des services sociaux ou du réseau de l’éducation du Québec |
| | Programme de soutien financier à des initiatives en matière de violences sexuelles | <ul style="list-style-type: none"> Organismes à but non lucratif Communautés autochtones qui, à défaut d’être légalement constituées, sont parrainées par un organisme à but non lucratif ou par un conseil de bande Municipalités locales et municipalités régionales de comté (MRC) Organisations du réseau de la santé et des services sociaux et du réseau de l’éducation du Québec |
| Ministère du Conseil exécutif | | |
| <ul style="list-style-type: none"> Secrétariat aux relations avec les Premières Nations et les Inuit | Fonds d’initiatives autochtones IV | <ul style="list-style-type: none"> Communautés autochtones Entreprises autochtones, entrepreneuses et entrepreneurs autochtones ainsi que cheffes et chefs d’entreprise autochtones de 35 ans et moins Entreprises d’économie sociale autochtones Organisations mandatées pour représenter des nations et des communautés autochtones (associations, conseils tribaux, commissions, etc.) Organismes à but non lucratif |
| | Projets ponctuels autochtones | <ul style="list-style-type: none"> Communautés autochtones (conseils de bande, conseils tribaux, villages nordiques) Organismes autochtones à but non lucratif Organismes à but non lucratif Regroupements d’OBNL, de nations ou de communautés autochtones |
| | | |

1.3 SOUTIEN FINANCIER GOUVERNEMENTAL VERSÉ EN ACTION COMMUNAUTAIRE EN 2023-2024

AINSI QUE LE NOMBRE D'ORGANISMES COMMUNAUTAIRES SOUTENUS PAR MINISTÈRE ET ORGANISME GOUVERNEMENTAL ⁽ⁱ⁾,

PAR PROGRAMME⁽ⁱⁱ⁾, SELON LE MODE DE SOUTIEN

| Ministère ou organisme gouvernemental | Total 2023-2024 | N ^{bre} total org. ^(III) | Mission globale | N ^{bre} org. | Ententes de service | N ^{bre} org. | Projets | | N ^{bre} org. | Projets COVID-19 | N ^{bre} org. | Projets Immobilisations | N ^{bre} org. |
|---|--------------------|--|--------------------|--------------------------|------------------------|--------------------------|--------------|-----------------|--------------------------|---------------------|--------------------------|----------------------------|--------------------------|
| | | | | | | | Alternatifs | Complémentaires | | | | | |
| Ministère de la Culture et des Communications | | | | | | | | | | | | | |
| Aide au fonctionnement | | | | | | | | | | | | | |
| • Médias communautaires* | 6 018 388 \$ | 146 | 6 018 388 \$ | 146 | 0 \$ | 0 | 0 \$ | 0 \$ | 0 | 0 \$ | 0 | 0 \$ | 0 |
| • Organismes culturels d'action communautaire | 1 050 000 \$ | 12 | 1 050 000 \$ | 12 | 0 \$ | 0 | 0 \$ | 0 \$ | 0 | 0 \$ | 0 | 0 \$ | 0 |
| • Organismes de formation en art* | 18 320 \$ | 1 | 18 320 \$ | 1 | 0 \$ | 0 | 0 \$ | 0 \$ | 0 | 0 \$ | 0 | 0 \$ | 0 |
| • Organismes de regroupement* | 667 065 \$ | 3 | 667 065 \$ | 3 | 0 \$ | 0 | 0 \$ | 0 \$ | 0 | 0 \$ | 0 | 0 \$ | 0 |
| • Organismes nationaux de loisir culturel* | 1 793 817 \$ | 9 | 1 793 817 \$ | 9 | 0 \$ | 0 | 0 \$ | 0 \$ | 0 | 0 \$ | 0 | 0 \$ | 0 |
| Aide aux projets | | | | | | | | | | | | | |
| • Appel de projets Culture et inclusion* | 456 428 \$ | 31 | 0 \$ | 0 | 0 \$ | 0 | 456 428 \$ | 0 \$ | 31 | 0 \$ | 0 | 0 \$ | 0 |
| • Appel de projets Mesure ponctuelle d'aide aux médias communautaires* | 247 886 \$ | 17 | 0 \$ | 0 | 0 \$ | 0 | 247 886 \$ | 0 \$ | 17 | 0 \$ | 0 | 0 \$ | 0 |
| • Appel de projets en culture pour la santé mentale des jeunes de 12 à 18 ans* | 303 156 \$ | 12 | 0 \$ | 0 | 0 \$ | 0 | 303 156 \$ | 0 \$ | 12 | 0 \$ | 0 | 0 \$ | 0 |
| Aide aux immobilisations* | 918 169 \$ | 11 | 0 \$ | 0 | 0 \$ | 0 | 0 \$ | 0 \$ | 0 | 0 \$ | 0 | 918 169 \$ | 11 |
| Autres | 529 000 \$ | 9 | | | | | 529 000 \$ | 0 \$ | 9 | 0 \$ | 0 | 0 \$ | 0 |
| Total partiel | 12 002 229 \$ | 208 | 9 547 590 \$ | 171 | 0 \$ | 0 | 1 536 470 \$ | 0 \$ | 68 | 0 \$ | 0 | 918 169 \$ | 11 |
| Ministère de la Culture et des Communications (Conseil des arts et des lettres du Québec) | | | | | | | | | | | | | |
| Autres | 41 910 \$ | 5 | 41 910 \$ | 5 | 0 \$ | 0 | 0 \$ | 0 \$ | 0 | 0 \$ | 0 | 0 \$ | 0 |
| Total partiel | 41 910 \$ | 5 | 41 910 \$ | 5 | 0 \$ | 0 | 0 \$ | 0 \$ | 0 | 0 \$ | 0 | 0 \$ | 0 |
| Ministère de la Culture et des Communications (Secrétariat à la jeunesse) | | | | | | | | | | | | | |
| Créneau Carrefour Jeunesse | 18 925 700 \$ | 110 | 0 \$ | 0 | 18 925 700 \$ | 110 | 0 \$ | 0 \$ | 0 | 0 \$ | 0 | 0 \$ | 0 |
| Politique québécoise de la jeunesse - général* | 12 774 100 \$ | 21 | 0 \$ | 0 | 12 774 100 \$ | 21 | 0 \$ | 0 \$ | 0 | 0 \$ | 0 | 0 \$ | 0 |
| Programme d'aide financière aux infrastructures jeunesse* | 1 344 973 \$ | 16 | 0 \$ | 0 | 0 \$ | 0 | 0 \$ | 0 \$ | 0 | 0 \$ | 0 | 1 344 973 \$ | 16 |
| Total partiel | 33 044 773 \$ | 144 | 0 \$ | 0 | 31 699 800 \$ | 131 | 0 \$ | 0 \$ | 0 | 0 \$ | 0 | 1 344 973 \$ | 16 |
| Total du Ministère | 45 088 912 \$ | 351 | 9 589 500 \$ | 176 | 31 699 800 \$ | 131 | 1 536 470 \$ | 0 \$ | 68 | 0 \$ | 0 | 2 263 142 \$ | 27 |

⁽ⁱ⁾ Selon sa dénomination en 2023-2024.

⁽ⁱⁱ⁾ Dans quelques cas, on note un écart de 1 \$ ou 2 \$ entre le total des sommes versées aux organismes communautaires dans le cadre d’un programme d’un ministère ou d’un organisme gouvernemental apparaissant dans le rapport annuel de celui-ci

⁽ⁱⁱⁱ⁾ Un organisme peut être compté plus d’une fois, puisqu’il peut recevoir du soutien financier de plus d’un ministère ou de plus d’un organisme gouvernemental, et ce, dans plus d’un programme et selon plus d’un mode. Toutefois, le nombre d’organismes inscrits à chacun des totaux partiels ainsi qu’au total du Ministère correspond au nombre réel d’organismes différents subventionnés par ministère ou organisme gouvernemental.

* L’astérisque indique les mesures ou les programmes de soutien financier qui ne sont pas exclusivement dédiés aux organismes communautaires. Pour connaître les clientèles auxquelles ils s’adressent, il faut consulter les pages 17 à 25.

| Ministère ou organisme gouvernemental | Total 2023-2024 | N ^{bre} total org. ^(III) | Mission globale | N ^{bre} org. | Ententes de service | N ^{bre} org. | Projets | | N ^{bre} org. | Projets COVID-19 | N ^{bre} org. | Projets Immobilisations | N ^{bre} org. |
|--|--------------------|--|--------------------|--------------------------|------------------------|--------------------------|--------------|-----------------|--------------------------|---------------------|--------------------------|----------------------------|--------------------------|
| | | | | | | | Alternatifs | Complémentaires | | | | | |
| Ministère de la Famille (Famille) | | | | | | | | | | | | | |
| Programme de soutien financier à l'action communautaire auprès des familles | 49 689 605 \$ | 292 | 49 689 605 \$ | 292 | 0 \$ | 0 | 0 \$ | 0 \$ | 0 | 0 \$ | 0 | 0 \$ | 0 |
| Programme de soutien à des projets de garde pendant la relâche scolaire et la période estivale* | 524 166 \$ | 60 | 0 \$ | 0 | 0 \$ | 0 | 524 166 \$ | 0 \$ | 60 | 0 \$ | 0 | 0 \$ | 0 |
| Programme de soutien financier aux activités de halte-garderie communautaires | | | | | | | | | | | | | |
| • Volet 1 : Aide financière aux activités de HGC | 11 846 877 \$ | 272 | 0 \$ | 0 | 11 846 877 \$ | 272 | 0 \$ | 0 \$ | 0 | 0 \$ | 0 | 0 \$ | 0 |
| • Volet 2 : Aide financière aux projets ponctuels | 2 268 539 \$ | 66 | 0 \$ | 0 | 0 \$ | 0 | 2 268 539 \$ | 0 \$ | 66 | 0 \$ | 0 | 0 \$ | 0 |
| Programme de soutien financier aux services de surveillance d'élèves handicapés âgés de 12 à 21 ans* | 1 384 097 \$ | 32 | 0 \$ | 0 | 0 \$ | 0 | 1 384 097 \$ | 0 \$ | 32 | 0 \$ | 0 | 0 \$ | 0 |
| Programme de soutien financier en matière de conciliation famille-travail destiné aux milieux de travail* | 53 145 \$ | 7 | 0 \$ | 0 | 0 \$ | 0 | 53 145 \$ | 0 \$ | 7 | 0 \$ | 0 | 0 \$ | 0 |
| Programme de soutien financier Ensemble contre l'intimidation* | 1 057 597 \$ | 42 | 0 \$ | 0 | 0 \$ | 0 | 1 057 597 \$ | 0 \$ | 42 | 0 \$ | 0 | 0 \$ | 0 |
| Programme de soutien financier aux organismes Famille en milieu autochtone* | 1 700 820 \$ | 10 | 1 700 820 \$ | 10 | 0 \$ | 0 | 0 \$ | 0 \$ | 0 | 0 \$ | 0 | 0 \$ | 0 |
| Programme de soutien financier pour du travail de proximité culturellement adapté aux familles autochtones en milieu urbain* | 870 000 \$ | 12 | 0 \$ | 0 | 870 000 \$ | 12 | 0 \$ | 0 \$ | 0 | 0 \$ | 0 | 0 \$ | 0 |
| Projet pilote sur les retombées du travail de proximité auprès des familles isolées dans une communauté* | 2 310 000 \$ | 42 | 0 \$ | 0 | 0 \$ | 0 | 2 310 000 \$ | 0 \$ | 42 | 0 \$ | 0 | 0 \$ | 0 |
| Total du Ministère | 71 704 845 \$ | 488 | 51 390 425 \$ | 302 | 12 716 877 \$ | 284 | 7 597 543 \$ | 0 \$ | 212 | 0 \$ | 0 | 0 \$ | 0 |
| | | | | | | | | | | | | | |
| Ministère de la Justice | | | | | | | | | | | | | |
| Fonds d'aide aux victimes du Canada | 288 365 \$ | 2 | 0 \$ | 0 | 0 \$ | 0 | 288 365 \$ | 0 \$ | 2 | 0 \$ | 0 | 0 \$ | 0 |
| Programme d'accompagnement justice et intervention communautaire | 80 000 \$ | 3 | 80 000 \$ | 3 | 0 \$ | 0 | 0 \$ | 0 \$ | 0 | 0 \$ | 0 | 0 \$ | 0 |
| Programme d'aide financière aux activités communautaires du Programme de mesures de rechanges générales | 3 456 692 \$ | 33 | 0 \$ | 0 | 3 456 692 \$ | 33 | 0 \$ | 0 \$ | 0 | 0 \$ | 0 | 0 \$ | 0 |
| Programme d'aide financière pour favoriser l'accès à la justice* | 539 186 \$ | 26 | 0 \$ | 0 | 0 \$ | 0 | 539 186 \$ | 0 \$ | 26 | 0 \$ | 0 | 0 \$ | 0 |
| Programme de soutien aux activités de justice en milieux autochtones* | 3 802 600 \$ | 6 | 0 \$ | 0 | 0 \$ | 0 | 3 802 600 \$ | 0 \$ | 6 | 0 \$ | 0 | 0 \$ | 0 |
| Programme de soutien aux services pour contrer la violence conjugale et familiale en milieu autochtone* | 233 845 \$ | 2 | 0 \$ | 0 | 0 \$ | 0 | 233 845 \$ | 0 \$ | 2 | 0 \$ | 0 | 0 \$ | 0 |
| Programme de soutien financier aux centres de justice de proximité | 8 400 138 \$ | 12 | 0 \$ | 0 | 8 400 138 \$ | 12 | 0 \$ | 0 \$ | 0 | 0 \$ | 0 | 0 \$ | 0 |
| Programme de subventions pour favoriser la recherche, l'information, la sensibilisation et la formation en matière d'aide aux personnes victimes | 854 630 \$ | 20 | 0 \$ | 0 | 0 \$ | 0 | 854 630 \$ | 0 \$ | 20 | 0 \$ | 0 | 0 \$ | 0 |
| Programme pour Rebâtir la confiance | 542 510 \$ | 3 | 0 \$ | 0 | 0 \$ | 0 | 542 510 \$ | 0 \$ | 3 | 0 \$ | 0 | 0 \$ | 0 |
| Soutien financier à des services d'aide aux victimes d'actes criminels | 40 827 826 \$ | 22 | 0 \$ | 0 | 40 827 826 \$ | 22 | 0 \$ | 0 \$ | 0 | 0 \$ | 0 | 0 \$ | 0 |
| Autres Justice | 109 000 \$ | 7 | 109 000 \$ | 7 | 0 \$ | 0 | 0 \$ | 0 \$ | 0 | 0 \$ | 0 | 0 \$ | 0 |
| Total partiel | 59 134 792 \$ | 119 | 189 000 \$ | 10 | 52 684 656 \$ | 67 | 6 261 135 \$ | 0 \$ | 55 | 0 \$ | 0 | 0 \$ | 0 |

| Ministère ou organisme gouvernemental | Total 2023-2024 | N ^{bre} total org. ^(III) | Mission globale | N ^{bre} org. | Ententes de service | N ^{bre} org. | Projets | | N ^{bre} org. | Projets COVID-19 | N ^{bre} org. | Projets Immobilisations | N ^{bre} org. |
|---|--------------------|--|--------------------|--------------------------|------------------------|--------------------------|----------------|-----------------|--------------------------|---------------------|--------------------------|----------------------------|--------------------------|
| | | | | | | | Alternatifs | Complémentaires | | | | | |
| Ministère de la Justice (Office de la protection du consommateur) | | | | | | | | | | | | | |
| Programme de soutien financier aux projets d'éducation, d'information et de partenariat | 200 000 \$ | 10 | 0 \$ | 0 | 0 \$ | 0 | 200 000 \$ | 0 \$ | 10 | 0 \$ | 0 | 0 \$ | 0 |
| Programme de soutien financier aux activités d'éducation financière et de consultation budgétaire | 399 970 \$ | 37 | 0 \$ | 0 | 0 \$ | 0 | 399 970 \$ | 0 \$ | 37 | 0 \$ | 0 | 0 \$ | 0 |
| Total partiel | 599 970 \$ | 39 | 0 \$ | 0 | 0 \$ | 0 | 599 970 \$ | 0 \$ | 39 | 0 \$ | 0 | 0 \$ | 0 |
| Total du Ministère | 59 734 762 \$ | 156 | 189 000 \$ | 10 | 52 684 656 \$ | 67 | 6 861 105 \$ | 0 \$ | 92 | 0 \$ | 0 | 0 \$ | 0 |
| Ministère de la Santé et des Services sociaux | | | | | | | | | | | | | |
| Programme de soutien aux organismes communautaires (national et régional) | 1 026 684 105 \$ | 3 462 | 875 631 639 \$ | 3 022 | 124 214 918 \$ | 1 206 | 26 837 548 \$ | 0 \$ | 910 | 0 \$ | 0 | 0 \$ | 0 |
| Autres soutiens aux organismes communautaires oeuvrant en santé et services sociaux | | | | | | | | | | | | | |
| • Santé publique | 49 031 163 \$ | 203 | 0 \$ | 0 | 0 \$ | 0 | 49 031 163 \$ | 0 \$ | 203 | 0 \$ | 0 | 0 \$ | 0 |
| • Soutien d'urgence COVID-19 | 7 538 \$ | 1 | 0 \$ | 0 | 0 \$ | 0 | 0 \$ | 0 \$ | 0 | 7 538 \$ | 1 | 0 \$ | 0 |
| • Autres financements | 45 660 099 \$ | 146 | 0 \$ | 0 | 0 \$ | 0 | 45 660 099 \$ | 0 \$ | 146 | 0 \$ | 0 | 0 \$ | 0 |
| Total partiel | 1 121 382 905 \$ | 3 554 | 875 631 639 \$ | 3 022 | 124 214 918 \$ | 1 206 | 121 528 810 \$ | 0 \$ | 1 164 | 7 538 \$ | 1 | 0 \$ | 0 |
| Ministère de la Santé et des Services sociaux (Secrétariat aux aînés) | | | | | | | | | | | | | |
| Programme Québec ami des aînés* | | | | | | | | | | | | | |
| • Soutien aux actions nationales | 2 596 433 \$ | 18 | 0 \$ | 0 | 0 \$ | 0 | 2 596 433 \$ | 0 \$ | 18 | 0 \$ | 0 | 0 \$ | 0 |
| • Soutien aux actions locales et régionales | 4 775 306 \$ | 80 | 0 \$ | 0 | 0 \$ | 0 | 4 775 306 \$ | 0 \$ | 80 | 0 \$ | 0 | 0 \$ | 0 |
| Programme Action Aînés du Québec* | 1 046 687 \$ | 152 | 0 \$ | 0 | 0 \$ | 0 | 1 046 687 \$ | 0 \$ | 152 | 0 \$ | 0 | 0 \$ | 0 |
| Programme initiatives de travail de milieu auprès des aînés en situation de vulnérabilité* | 9 734 308 \$ | 147 | 0 \$ | 0 | 0 \$ | 0 | 9 734 308 \$ | 0 \$ | 147 | 0 \$ | 0 | 0 \$ | 0 |
| Autre soutien | 669 862 \$ | 7 | 0 \$ | 0 | 0 \$ | 0 | 669 862 \$ | 0 \$ | 7 | 0 \$ | 0 | 0 \$ | 0 |
| Total partiel | 18 822 596 \$ | 352 | 0 \$ | 0 | 0 \$ | 0 | 18 822 596 \$ | 0 \$ | 352 | 0 \$ | 0 | 0 \$ | 0 |
| Ministère de la Santé et des Services sociaux (Office des personnes handicapées du Québec) | | | | | | | | | | | | | |
| Programme de soutien aux organismes de promotion | 545 864 \$ | 21 | 0 \$ | 0 | 0 \$ | 0 | 545 864 \$ | 0 \$ | 21 | 0 \$ | 0 | 0 \$ | 0 |
| Total partiel | 545 864 \$ | 21 | 0 \$ | 0 | 0 \$ | 0 | 545 864 \$ | 0 \$ | 21 | 0 \$ | 0 | 0 \$ | 0 |
| Total du Ministère | 1 140 751 365 \$ | 3 685 | 875 631 639 \$ | 3 022 | 124 214 918 \$ | 1 206 | 140 897 270 \$ | 0 \$ | 1 441 | 7 538 \$ | 1 | 0 \$ | 0 |

| Ministère ou organisme gouvernemental | Total 2023-2024 | N ^{bre} total org. ^(III) | Mission globale | N ^{bre} org. | Ententes de service | N ^{bre} org. | Projets | | N ^{bre} org. | Projets COVID-19 | N ^{bre} org. | Projets Immobilisations | N ^{bre} org. |
|--|--------------------|--|--------------------|--------------------------|------------------------|--------------------------|--------------|-----------------|--------------------------|---------------------|--------------------------|----------------------------|--------------------------|
| | | | | | | | Alternatifs | Complémentaires | | | | | |
| Ministère de la Sécurité publique | | | | | | | | | | | | | |
| Programme de financement issu du partage des produits de la criminalité | 2 000 000 \$ | 38 | 0 \$ | 0 | 0 \$ | 0 | 2 000 000 \$ | 0 \$ | 38 | 0 \$ | 0 | 0 \$ | 0 |
| Prévention Jeunesse* | 2 375 000 \$ | 18 | 0 \$ | 0 | 0 \$ | 0 | 0 \$ | 2 375 000 \$ | 18 | 0 \$ | 0 | 0 \$ | 0 |
| Programme de prévention de la délinquance par les sports, les arts et la culture* | 2 227 714 \$ | 25 | 0 \$ | 0 | 0 \$ | 0 | 2 227 714 \$ | 0 \$ | 25 | 0 \$ | 0 | 0 \$ | 0 |
| Programme de prévention et d'intervention en matière d'exploitation sexuelle des jeunes | 1 850 000 \$ | 28 | 0 \$ | 0 | 0 \$ | 0 | 1 850 000 \$ | 0 \$ | 28 | 0 \$ | 0 | 0 \$ | 0 |
| Programme de financement des ressources communautaires | | | | | | | | | | | | | |
| • Volet Hébergement | 14 749 563 \$ | 31 | 0 \$ | 0 | 14 749 563 \$ | 31 | 0 \$ | 0 \$ | 0 | 0 \$ | 0 | 0 \$ | 0 |
| • Volet Suivi dans la communauté | 12 507 134 \$ | 28 | 0 \$ | 0 | 12 507 134 \$ | 28 | 0 \$ | 0 \$ | 0 | 0 \$ | 0 | 0 \$ | 0 |
| • Volet Coûts marginaux | 497 329 \$ | 23 | 0 \$ | 0 | 497 329 \$ | 23 | 0 \$ | 0 \$ | 0 | 0 \$ | 0 | 0 \$ | 0 |
| • Volet Sensibilisation et conscientisation | 4 804 262 \$ | 60 | 109 070 \$ | 1 | 4 695 192 \$ | 59 | 0 \$ | 0 \$ | 0 | 0 \$ | 0 | 0 \$ | 0 |
| Programme de financement à la mission en exploitation sexuelle | 2 265 900 \$ | 20 | 2 265 900 \$ | 20 | 0 \$ | 0 | 0 \$ | 0 \$ | 0 | 0 \$ | 0 | 0 \$ | 0 |
| Programme de financement des organismes communautaires de travail de rue en prévention de la criminalité | 4 600 000 \$ | 40 | 4 600 000 \$ | 40 | 0 \$ | 0 | 0 \$ | 0 \$ | 0 | 0 \$ | 0 | 0 \$ | 0 |
| Financement supplémentaire en prévention de la criminalité | 1 843 700 \$ | 40 | 0 \$ | 0 | 0 \$ | 0 | 1 843 700 \$ | 0 \$ | 40 | 0 \$ | 0 | 0 \$ | 0 |
| Autres MSP | 295 000 \$ | 4 | | | | | 295 000 \$ | | 4 | | | | |
| Total du Ministère | 50 015 602 \$ | 221 | 6 974 970 \$ | 54 | 32 449 218 \$ | 96 | 8 216 414 \$ | 2 375 000 \$ | 107 | 0 \$ | 0 | 0 \$ | 0 |
| | | | | | | | | | | | | | |
| Ministère de l'Économie, de l'Innovation et de l'Énergie (Développement économique) | | | | | | | | | | | | | |
| Soutien au Réseau MicroEntreprendre ¹ | 4 122 500 \$ | 21 | 4 122 500 \$ | 21 | 0 \$ | 0 | 0 \$ | 0 \$ | 0 | 0 \$ | 0 | 0 \$ | 0 |
| Programme d'immobilisation en entrepreneuriat collectif* | 2 906 040 \$ | 11 | 0 \$ | 0 | 0 \$ | 0 | 0 \$ | 0 \$ | 0 | 0 \$ | 0 | 2 906 040 \$ | 11 |
| Total partiel | 7 028 540 \$ | 32 | 4 122 500 \$ | 21 | 0 \$ | 0 | 0 \$ | 0 \$ | 0 | 0 \$ | 0 | 2 906 040 \$ | 11 |
| | | | | | | | | | | | | | |
| Ministère de l'Économie, de l'Innovation et de l'Énergie (Innovation) | | | | | | | | | | | | | |
| Programme NovaScience* | | | | | | | | | | | | | |
| • Volet Soutien aux organismes | 2 398 965 \$ | 10 | 2 398 965 \$ | 10 | 0 \$ | 0 | 0 \$ | 0 \$ | 0 | 0 \$ | 0 | 0 \$ | 0 |
| • Volet Soutien aux projets | 1 249 648 \$ | 8 | 0 \$ | 0 | 0 \$ | 0 | 1 249 648 \$ | 0 \$ | 8 | 0 \$ | 0 | 0 \$ | 0 |
| Total partiel | 3 648 613 \$ | 13 | 2 398 965 \$ | 10 | 0 \$ | 0 | 1 249 648 \$ | 0 \$ | 8 | 0 \$ | 0 | 0 \$ | 0 |
| Total du Ministère | 10 677 153 \$ | 45 | 6 521 465 \$ | 31 | 0 \$ | 0 | 1 249 648 \$ | 0 \$ | 8 | 0 \$ | 0 | 2 906 040 \$ | 11 |
| | | | | | | | | | | | | | |

| Ministère ou organisme gouvernemental | Total 2023-2024 | N ^{bre} total org. ^(III) | Mission globale | N ^{bre} org. | Ententes de service | N ^{bre} org. | Projets | | N ^{bre} org. | Projets COVID-19 | N ^{bre} org. | Projets Immobilisations | N ^{bre} org. |
|--|--------------------|--|--------------------|--------------------------|------------------------|--------------------------|---------------|-----------------|--------------------------|---------------------|--------------------------|----------------------------|--------------------------|
| | | | | | | | Alternatifs | Complémentaires | | | | | |
| Ministère de l'Éducation (Éducation) | | | | | | | | | | | | | |
| Programme d'action communautaire sur le terrain de l'éducation | | | | | | | | | | | | | |
| • Volet Mission globale | 42 943 711 \$ | 217 | 42 943 711 \$ | 217 | 0 \$ | 0 | 0 \$ | 0 \$ | 0 | 0 \$ | 0 | 0 \$ | 0 |
| • Volet Soutien par projet | 1 000 000 \$ | 21 | 0 \$ | 0 | 0 \$ | 0 | 1 000 000 \$ | 0 \$ | 21 | 0 \$ | 0 | 0 \$ | 0 |
| Total partiel | 43 943 711 \$ | 217 | 42 943 711 \$ | 217 | 0 \$ | 0 | 1 000 000 \$ | 0 \$ | 21 | 0 \$ | 0 | 0 \$ | 0 |
| Ministère de l'Éducation (Loisir et sport) | | | | | | | | | | | | | |
| Programme d'assistance financière aux centres communautaires de loisir | 9 370 685 \$ | 60 | 9 370 685 \$ | 60 | 0 \$ | 0 | 0 \$ | 0 \$ | 0 | 0 \$ | 0 | 0 \$ | 0 |
| Programme d'assistance financière à l'accessibilité aux camps de vacances* | 7 317 698 \$ | 43 | 6 348 581 \$ | 42 | 0 \$ | 0 | 80 000 \$ | 889 117 \$ | 29 | 0 \$ | 0 | 0 \$ | 0 |
| Programme d'assistance financière aux organismes nationaux de loisir* | 5 821 478 \$ | 28 | 4 917 478 \$ | 25 | 0 \$ | 0 | 0 \$ | 904 000 \$ | 15 | 0 \$ | 0 | 0 \$ | 0 |
| Programme de soutien aux fédérations sportives québécoises* | 10 039 198 \$ | 57 | 10 039 198 \$ | 57 | 0 \$ | 0 | 0 \$ | 0 \$ | 0 | 0 \$ | 0 | 0 \$ | 0 |
| Programme d'assistance financière aux instances régionales responsables du loisir des personnes handicapées* | 8 576 458 \$ | 11 | 2 730 575 \$ | 11 | 0 \$ | 0 | 323 151 \$ | 5 522 732 \$ | 11 | 0 \$ | 0 | 0 \$ | 0 |
| Programme d'aide financière aux initiatives en centre communautaire de loisir | 237 500 \$ | 1 | 0 \$ | 0 | 0 | 0 | 0 | 237 500 \$ | 1 | 0 \$ | 0 \$ | 0 \$ | 0 |
| Autre SLS | 8 454 640 \$ | 36 | 900 000 \$ | 2 | 0 \$ | 0 | 7 554 640 \$ | 0 \$ | 35 | 0 \$ | 0 | 0 \$ | 0 |
| Total partiel | 49 817 657 \$ | 201 | 34 306 517 \$ | 197 | 0 \$ | 0 | 7 957 791 \$ | 7 553 349 \$ | 73 | 0 \$ | 0 | 0 \$ | 0 |
| Total du Ministère | 93 761 368 \$ | 418 | 77 250 228 \$ | 414 | 0 \$ | 0 | 8 957 791 \$ | 7 553 349 \$ | 94 | 0 \$ | 0 | 0 \$ | 0 |
| Ministère de l'Emploi et de la Solidarité sociale (Action communautaire) | | | | | | | | | | | | | |
| Programme de soutien financier aux orientations gouvernementales en action communautaire et en action bénévole | | | | | | | | | | | | | |
| • Promotion des droits | 39 291 769 \$ | 347 | 39 291 769 \$ | 347 | 0 \$ | 0 | 0 \$ | 0 \$ | 0 | 0 \$ | 0 | 0 \$ | 0 |
| • Organismes multisectoriels confiés au MESS | | | | | | | | | | | | | |
| – Interlocuteurs privilégiés | 956 795 \$ | 3 | 956 795 \$ | 3 | 0 \$ | 0 | 0 \$ | 0 \$ | 0 | 0 \$ | 0 | 0 \$ | 0 |
| – Sans port d'attache | 90 620 \$ | 5 | 90 620 \$ | 5 | 0 \$ | 0 | 0 \$ | 0 \$ | 0 | 0 \$ | 0 | 0 \$ | 0 |
| – À vocation multisectorielle | 212 451 \$ | 4 | 212 451 \$ | 4 | 0 \$ | 0 | 0 \$ | 0 \$ | 0 | 0 \$ | 0 | 0 \$ | 0 |
| • Soutien financier en subventions soutenant la réalisation d'activités spécifiques | 3 591 679 \$ | 8 | 0 \$ | 0 | 3 591 679 \$ | 8 | 0 \$ | 0 \$ | 0 | 0 \$ | 0 | 0 \$ | 0 |
| • Recherches et études* | 37 765 \$ | 3 | 0 \$ | 0 | 0 \$ | 0 | 37 765 \$ | 0 \$ | 3 | 0 \$ | 0 | 0 \$ | 0 |
| • Soutien à la gouvernance | 16 704 \$ | 2 | 0 \$ | 0 | 0 \$ | 0 | 16 704 \$ | 0 \$ | 2 | 0 \$ | 0 | 0 \$ | 0 |
| Programme de soutien financier des Corporations de développement communautaire | 13 734 014 \$ | 70 | 11 664 014 \$ | 70 | 2 070 000 \$ | 1 | 0 \$ | 0 \$ | 0 | 0 \$ | 0 | 0 \$ | 0 |
| Fonds québécois d'initiatives sociales* ² | 23 588 684 \$ | 7 | 0 \$ | 0 | 0 \$ | 0 | 23 588 684 \$ | 0 \$ | 7 | 0 \$ | 0 | 0 \$ | 0 |
| Programme de soutien aux initiatives sociales et communautaires | | | | | | | | | | | | | |
| • Action communautaire et action bénévole | 11 250 \$ | 1 | 0 \$ | 0 | 0 \$ | 0 | 11 250 \$ | 0 \$ | 1 | 0 \$ | 0 | 0 \$ | 0 |
| • Participation et inclusion | 2 136 880 \$ | 32 | 0 \$ | 0 | 0 \$ | 0 | 2 136 880 \$ | 0 \$ | 32 | 0 \$ | 0 | 0 \$ | 0 |
| Programme de soutien financier des carrefours jeunesse-emploi | 40 685 621 \$ | 112 | 27 953 880 \$ | 112 | 12 731 741 \$ | 110 | 0 \$ | 0 \$ | 0 | 0 \$ | 0 | 0 \$ | 0 |
| Total partiel | 124 354 232 \$ | 576 | 80 169 529 \$ | 541 | 18 393 420 \$ | 119 | 25 791 283 \$ | 0 \$ | 44 | 0 \$ | 0 | 0 \$ | 0 |

| Ministère ou organisme gouvernemental | Total 2023-2024 | N ^{bre} total org. ^(III) | Mission globale | N ^{bre} org. | Ententes de service | N ^{bre} org. | Projets | | N ^{bre} org. | Projets COVID-19 | N ^{bre} org. | Projets Immobilisations | N ^{bre} org. |
|---|--------------------|--|--------------------|--------------------------|------------------------|--------------------------|---------------|-----------------|--------------------------|---------------------|--------------------------|----------------------------|--------------------------|
| | | | | | | | Alternatifs | Complémentaires | | | | | |
| Ministère de l'Emploi et de la Solidarité sociale (Emploi) | | | | | | | | | | | | | |
| Financement par le biais des ententes de soutien financier avec des organismes communautaires spécialisés en employabilité dans le cadre des mesures actives d'emploi* ³ | 228 135 378 \$ | 386 | 0 \$ | 0 | 214 935 489 \$ | 363 | 0 \$ | 13 199 889 \$ | 100 | 0 \$ | 0 | 0 \$ | 0 |
| Total partiel ¹ | 228 135 378 \$ | 386 | 0 \$ | 0 | 214 935 489 \$ | 363 | 0 \$ | 13 199 889 \$ | 100 | 0 \$ | 0 | 0 \$ | 0 |
| | | | | | | | | | | | | | |
| Ministère de l'Emploi et de la Solidarité sociale (Solidarité sociale) | | | | | | | | | | | | | |
| Programme d'aide et d'accompagnement social PAAS Action* | 2 826 018 \$ | 330 | 0 \$ | 0 | 2 826 018 \$ | 330 | 0 \$ | 0 \$ | 0 | 0 \$ | 0 | 0 \$ | 0 |
| Total partiel | 2 826 018 \$ | 330 | 0 \$ | 0 | 2 826 018 \$ | 330 | 0 \$ | 0 \$ | 0 | 0 \$ | 0 | 0 \$ | 0 |
| Total du Ministère | 355 315 628 \$ | 1 139 | 80 169 529 \$ | 541 | 236 154 927 \$ | 678 | 25 791 283 \$ | 13 199 889 \$ | 144 | 0 \$ | 0 | 0 \$ | 0 |
| | | | | | | | | | | | | | |
| Ministère de l'Environnement, de la Lutte contre les changements climatiques, de la Faune et des Parcs (Environnement) | | | | | | | | | | | | | |
| Programme Action-Climat Québec* | 3 418 094 \$ | 23 | 0 \$ | 0 | 0 \$ | 0 | 3 418 094 \$ | 0 \$ | 23 | 0 \$ | 0 | 0 \$ | 0 |
| Programme de restauration et de création de milieux humides et hydriques* | 167 960 \$ | 8 | 6 129 \$ | 1 | 0 \$ | 0 | 161 831 \$ | 0 \$ | 7 | 0 \$ | 0 | 0 \$ | 0 |
| Plan pour une économie verte 2030 | 5 124 490 \$ | 19 | 0 \$ | 0 | 0 \$ | 0 | 5 124 490 \$ | 0 \$ | 19 | 0 \$ | 0 | 0 \$ | 0 |
| Programme de soutien régional aux enjeux de l'eau* | 729 931 \$ | 18 | 0 \$ | 0 | 0 \$ | 0 | 0 \$ | 729 931 \$ | 18 | 0 \$ | 0 | 0 \$ | 0 |
| Programme Interactions communautaires du Plan d'action Saint-Laurent 2011-2026* | 854 842 \$ | 9 | 838 842 \$ | 9 | 0 \$ | 0 | 16 000 \$ | 0 \$ | 1 | 0 \$ | 0 | 0 \$ | 0 |
| Plan d'action 2013-2020 sur les changements climatiques* ⁴ | 418 100 \$ | 4 | 0 \$ | 0 | 0 \$ | 0 | 418 100 \$ | 0 \$ | 4 | 0 \$ | 0 | 0 \$ | 0 |
| Programme de coopération climatique internationale* | 616 059 \$ | 6 | 0 \$ | 0 | 0 \$ | 0 | 616 059 \$ | 0 \$ | 6 | 0 \$ | 0 | 0 \$ | 0 |
| Soutien financier aux organismes de bassin | 6 250 000 \$ | 41 | 6 250 000 \$ | 41 | 0 \$ | 0 | 0 \$ | 0 \$ | 0 | 0 \$ | 0 | 0 \$ | 0 |
| Autres (MELCCFP) | 3 110 080 \$ | 33 | 400 000 \$ | 3 | 0 \$ | 0 | 2 710 080 \$ | 0 \$ | 31 | 0 \$ | 0 | 0 \$ | 0 |
| Programme de soutien à la mission des conseils régionaux de l'environnement et du regroupement national des conseils régionaux de l'environnement du Québec. | 3 849 999 \$ | 18 | 3 849 999 \$ | 18 | | 0 | 0 \$ | 0 \$ | 0 | 0 \$ | 0 | | 0 |
| Programme de soutien à la mission des organismes environnementaux | 537 500 \$ | 11 | 537 500 \$ | 11 | | 0 | 0 \$ | 0 \$ | 0 | 0 \$ | 0 | | 0 |
| Autres subventions-Plan Nature 2030 | 1 544 402 \$ | 15 | 1 544 402 \$ | 15 | | 0 | 0 \$ | 0 \$ | 0 | 0 \$ | 0 | | 0 |
| Total partiel | 26 621 457 \$ | 142 | 13 426 872 \$ | 86 | 0 \$ | 0 | 12 464 654 \$ | 729 931 \$ | 87 | 0 \$ | 0 | 0 \$ | 0 |
| | | | | | | | | | | | | | |
| Ministère de l'Environnement, de la Lutte contre les changements climatiques, de la Faune et des Parcs (Faune) | | | | | | | | | | | | | |
| Programme Relève et mise en valeur de la faune* | 154 336 \$ | 8 | 0 \$ | 0 | 0 \$ | 0 | 0 \$ | 154 336 \$ | 8 | 0 \$ | 0 | 0 \$ | 0 |
| Autres Faune | 192 000 \$ | 9 | 192 000 \$ | 9 | 0 \$ | 0 | 0 \$ | 0 \$ | 0 | 0 \$ | 0 | 0 \$ | 0 |
| Total partiel | 346 336 \$ | 16 | 192 000 \$ | 9 | 0 \$ | 0 | 0 \$ | 154 336 \$ | 8 | 0 \$ | 0 | 0 \$ | 0 |
| Total du Ministère | 26 967 793 \$ | 153 | 13 618 872 \$ | 94 | 0 \$ | 0 | 12 464 654 \$ | 884 267 \$ | 91 | 0 \$ | 0 | 0 \$ | 0 |

| Ministère ou organisme gouvernemental | Total 2023-2024 | N ^{bre} total org. ^(III) | Mission globale | N ^{bre} org. | Ententes de service | N ^{bre} org. | Projets | | N ^{bre} org. | Projets COVID-19 | N ^{bre} org. | Projets Immobilisations | N ^{bre} org. |
|--|--------------------|--|--------------------|--------------------------|------------------------|--------------------------|--------------|-----------------|--------------------------|---------------------|--------------------------|----------------------------|--------------------------|
| | | | | | | | Alternatifs | Complémentaires | | | | | |
| Ministère de l'Immigration, de la Francisation et de l'Intégration | | | | | | | | | | | | | |
| Programme Soutien à la mission | 6 132 269 \$ | 44 | 6 132 269 \$ | 44 | 0 \$ | 0 | 0 \$ | 0 \$ | 0 | 0 \$ | 0 | 0 \$ | 0 |
| Programme d'accompagnement et de soutien à l'intégration | 69 014 215 \$ | 124 | 0 \$ | 0 | 69 014 215 \$ | 124 | 0 \$ | 0 \$ | 0 | 0 \$ | 0 | 0 \$ | 0 |
| Programme d'appui aux collectivités* | 8 337 766 \$ | 88 | 0 \$ | 0 | 0 \$ | 0 | 0 \$ | 8 337 766 \$ | 88 | 0 \$ | 0 | 0 \$ | 0 |
| Total du Ministère | 83 484 250 \$ | 161 | 6 132 269 \$ | 44 | 69 014 215 \$ | 124 | 0 \$ | 8 337 766 \$ | 88 | 0 \$ | 0 | 0 \$ | 0 |
| | | | | | | | | | | | | | |
| Ministère des Affaires municipales et de l'Habitation (Régions) | | | | | | | | | | | | | |
| Fonds régions et ruralité | | | | | | | | | | | | | |
| • Volet 1 – Soutien au rayonnement des régions* | 3 512 535 \$ | 17 | 0 \$ | 0 | 0 \$ | 0 | 0 \$ | 0 \$ | 0 | 1 429 618 \$ | 6 | 2 082 917 \$ | 11 |
| • Volet 4 – Aide à des projets locaux de vitalisation* | 150 000 \$ | 3 | 0 \$ | 0 | 0 \$ | 0 | 0 \$ | 0 \$ | 0 | 0 \$ | 0 | 150 000 \$ | 3 |
| Total partiel | 3 662 535 \$ | 20 | 0 \$ | 0 | 0 \$ | 0 | 0 \$ | 0 \$ | 0 | 1 429 618 \$ | 6 | 2 232 917 \$ | 14 |
| | | | | | | | | | | | | | |
| Ministère des Affaires municipales et de l'Habitation (Secrétariat à la région métropolitaine) | | | | | | | | | | | | | |
| Fonds signature métropole* | 447 355 \$ | 6 | 0 \$ | 0 | 0 \$ | 0 | 447 355 \$ | 0 \$ | 6 | 0 \$ | 0 | 0 \$ | 0 |
| Total partiel | 447 355 \$ | 6 | 0 \$ | 0 | 0 \$ | 0 | 447 355 \$ | 0 \$ | 6 | 0 \$ | 0 | 0 \$ | 0 |
| | | | | | | | | | | | | | |
| Ministère des Affaires municipales et de l'Habitation (Société d'habitation du Québec) | | | | | | | | | | | | | |
| Programme d'aide aux organismes communautaires en habitation (PAOC) | 4 178 930 \$ | 32 | 3 048 900 \$ | 20 | 250 000 \$ | 1 | 880 030 \$ | 0 \$ | 13 | 0 \$ | 0 | 0 \$ | 0 |
| Total partiel | 4 178 930 \$ | 32 | 3 048 900 \$ | 20 | 250 000 \$ | 1 | 880 030 \$ | 0 \$ | 13 | 0 \$ | 0 | 0 \$ | 0 |
| Total du Ministère | 8 288 820 \$ | 58 | 3 048 900 \$ | 20 | 250 000 \$ | 1 | 1 327 385 \$ | 0 \$ | 19 | 1 429 618 \$ | 6 | 2 232 917 \$ | 14 |
| | | | | | | | | | | | | | |
| Ministère des Finances (Secrétariat aux relations avec les Québécois d'expression anglaise) | | | | | | | | | | | | | |
| Programme Renforcer la vitalité des communautés d'expression anglaise du Québec* | 7 512 491 \$ | 44 | 5 132 363 \$ | 28 | 0 \$ | 0 | 2 380 128 \$ | 0 \$ | 38 | 0 \$ | 0 | 0 \$ | 0 |
| Total du Ministère | 7 512 491 \$ | 44 | 5 132 363 \$ | 28 | 0 \$ | 0 | 2 380 128 \$ | 0 \$ | 38 | 0 \$ | 0 | 0 \$ | 0 |
| | | | | | | | | | | | | | |
| Ministère des Relations internationales et de la Francophonie (Relations internationales) | | | | | | | | | | | | | |
| Appui à la mission de l'Association québécoise des organismes de coopération internationale | 604 000 \$ | 1 | 604 000 \$ | 1 | 0 \$ | 0 | 0 \$ | 0 \$ | 0 | 0 \$ | 0 | 0 \$ | 0 |
| Nouveau Québec sans frontières | | | | | | | | | | | | | |
| • Volet 1 Soutien à la mission globale | 4 368 263 \$ | 25 | 4 368 263 \$ | 25 | 0 \$ | 0 | 0 \$ | 0 \$ | 0 | 0 \$ | 0 | 0 \$ | 0 |
| • Volet 2 Soutien aux projets ponctuels* | 1 529 296 \$ | 11 | 0 \$ | 0 | 0 \$ | 0 | 1 529 296 \$ | 0 \$ | 11 | 0 \$ | 0 | 0 \$ | 0 |
| Aide d'urgence hors programme | 1 047 400 \$ | 5 | 0 \$ | 0 | 0 \$ | 0 | 1 047 400 \$ | 0 \$ | 5 | 0 \$ | 0 | 0 \$ | 0 |
| Autres | 325 000 \$ | 3 | 0 \$ | 0 | 0 \$ | 0 | 325 000 \$ | 0 \$ | 3 | 0 \$ | 0 | 0 \$ | 0 |
| Total partiel | 7 873 959 \$ | 36 | 4 972 263 \$ | 26 | 0 \$ | 0 | 2 901 696 \$ | 0 \$ | 16 | 0 \$ | 0 | 0 \$ | 0 |

| Ministère ou organisme gouvernemental | Total 2023-2024 | N ^{bre} total org. ^(III) | Mission globale | N ^{bre} org. | Ententes de service | N ^{bre} org. | Projets | | N ^{bre} org. | Projets COVID-19 | N ^{bre} org. | Projets Immobilisations | N ^{bre} org. |
|---|--------------------|--|--------------------|--------------------------|------------------------|--------------------------|----------------|-----------------|--------------------------|---------------------|--------------------------|----------------------------|--------------------------|
| | | | | | | | Alternatifs | Complémentaires | | | | | |
| Ministère des Relations internationales et de la Francophonie (Secrétariat à la condition féminine) | | | | | | | | | | | | | |
| Programme de soutien financier à des initiatives en matière d'égalité entre les femmes et les hommes* | 406 112 \$ | 11 | 0 \$ | 0 | 0 \$ | 0 | 406 112 \$ | 0 \$ | 11 | 0 \$ | 0 | 0 \$ | 0 |
| Programme de soutien financier à des initiatives en matière d'égalité entre les femmes et les hommes en milieux autochtones* | 2 730 128 \$ | 21 | 0 \$ | 0 | 0 \$ | 0 | 2 730 128 \$ | 0 \$ | 21 | 0 \$ | 0 | 0 \$ | 0 |
| Programme de soutien financier à des initiatives en matière de violence conjugale* | 572 153 \$ | 14 | 0 \$ | 0 | 0 \$ | 0 | 572 153 \$ | 0 \$ | 14 | 0 \$ | 0 | 0 \$ | 0 |
| Programme de soutien financier à des initiatives en matière de violences sexuelles* | 282 341 \$ | 7 | 0 \$ | 0 | 0 \$ | 0 | 282 341 \$ | 0 \$ | 7 | 0 \$ | 0 | 0 \$ | 0 |
| Programme de soutien financier à des initiatives visant à répondre aux besoins des femmes et des filles dans le contexte de la pandémie de COVID-19 | 1 769 158 \$ | 8 | 0 \$ | 0 | 0 \$ | 0 | 1 769 158 \$ | 0 \$ | 8 | 0 \$ | 0 | 0 \$ | 0 |
| Programme d'aide financière en matière d'égalité entre les femmes et les hommes, de violence sexuelle et de violence conjugale* | 12 338 366 \$ | 119 | 6 393 616 \$ | 79 | 0 \$ | 0 | 5 944 750 \$ | 0 \$ | 54 | 0 \$ | 0 | 0 \$ | 0 |
| Programme d'aide financière en matière de lutte contre l'homophobie et la transphobie* | 1 162 374 \$ | 23 | 0 \$ | 0 | 0 \$ | 0 | 1 162 374 \$ | 0 \$ | 23 | 0 \$ | | | |
| Total partiel | 19 260 632 \$ | 171 | 6 393 616 \$ | 79 | 0 \$ | 0 | 12 867 016 \$ | 0 \$ | 123 | 0 \$ | 0 | 0 \$ | 0 |
| Total du Ministère | 27 134 591 \$ | 207 | 11 365 879 \$ | 105 | 0 \$ | 0 | 15 768 712 \$ | 0 \$ | 139 | 0 \$ | 0 | 0 \$ | 0 |
| | | | | | | | | | | | | | |
| Ministère des Transports et de la Mobilité durable (Société de l'assurance automobile du Québec) | | | | | | | | | | | | | |
| Ententes de service relatives au soutien communautaire des personnes accidentées de la route | 5 800 423 \$ | 14 | 0 \$ | 0 | 5 800 423 \$ | 14 | 0 \$ | 0 \$ | 0 | 0 \$ | 0 | 0 \$ | 0 |
| Total du Ministère | 5 800 423 \$ | 14 | 0 \$ | 0 | 5 800 423 \$ | 14 | 0 \$ | 0 \$ | 0 | 0 \$ | 0 | 0 \$ | 0 |
| | | | | | | | | | | | | | |
| Ministère du Conseil exécutif (Secrétariat aux relations avec les Premières Nations et les Inuit) | | | | | | | | | | | | | |
| Fonds d'initiatives autochtones IV* | | | | | | | | | | | | | |
| • Volet Action communautaire | 3 555 000 \$ | 19 | 3 555 000 \$ | 19 | 0 \$ | 0 | 0 \$ | 0 \$ | 0 | 0 \$ | 0 | 0 \$ | 0 |
| • Volet Aide aux Autochtones en milieu urbain | 4 887 011 \$ | 19 | 0 \$ | 0 | 0 \$ | 0 | 1 766 423 \$ | 0 \$ | 16 | 0 \$ | 0 | 3 120 588 \$ | 7 |
| • Volet Développement social | 2 109 464 \$ | 20 | 0 \$ | 0 | 0 \$ | 0 | 2 109 464 \$ | 0 \$ | 20 | 0 \$ | 0 | 0 \$ | 0 |
| Projets ponctuels autochtones (PPA)* | 67 123 \$ | 8 | 0 \$ | 0 | 0 \$ | 0 | 67 123 \$ | 0 \$ | 8 | 0 \$ | 0 | 0 \$ | 0 |
| Total du Ministère | 10 618 598 \$ | 35 | 3 555 000 \$ | 19 | 0 \$ | 0 | 3 943 010 \$ | 0 \$ | 33 | 0 \$ | 0 | 3 120 588 \$ | 7 |
| | | | | | | | | | | | | | |
| TOTAL | 1 996 856 601 \$ | 5 339 | 1 150 570 039 \$ | 4 668 | 564 985 034 \$ | 2 024 | 236 991 413 \$ | 32 350 271 \$ | 2 196 | 1 437 156 \$ | 7 | 10 522 687 \$ | 59 |
| | 100,0 % | | 57,62 % | | 28,29 % | | 11,87 % | 1,62 % | | 0,07 % | | 0,53 % | |

NOTES AU TABLEAU 1.3

1. Le nom réel du programme en 2022-2023 était le Programme de subventions pour favoriser la recherche, l'information, la sensibilisation et la formation en matière d'aide aux personnes victimes d'infractions criminelles.
2. L'organisme Réseau québécois du crédit communautaire a changé de nom en 2017 pour MicroEntreprendre.
3. Mentionnons que le Fonds québécois d'initiatives sociales, du ministère de l'Emploi et de la Solidarité sociale (MESS), a aussi versé des sommes à des organismes qui les ont redistribuées à d'autres organismes communautaires. Ces investissements ne sont pas considérés dans le présent document (ex. : Ville de Montréal dans le cadre des Alliances pour la solidarité).
4. Les mesures actives d'emploi du MESS concernent les mesures « Services d'aide à l'emploi », « Projets de préparation à l'emploi », « Mesure de formation – Volet Entreprises d'entraînement », « Initiative ciblée pour les travailleurs expérimentés » ainsi que le programme ponctuel « Jeunes en mouvement vers l'emploi (JME) ». Les données relatives au financement des organismes communautaires dans le cadre de ces mesures excluent la portion de la subvention accordée aux entreprises d'insertion servant à payer les salaires versés aux participantes et participants qui y travaillent. Toutefois, elles incluent des contributions salariales versées aux participantes et participants dans le cadre de projets ponctuels JME qui représentent, dans la plupart des cas, pour plus de 50 % du montant financé.
5. Le soutien financier inscrit pour la mesure Plan d'action 2013-2020 sur les changements climatiques du ministère de l'Environnement, de la Lutte contre les changements climatiques, de la Faune et des Parcs ne touche que 5 mesures d'un plan qui en compte 26.

1.4 SOUTIEN FINANCIER GOUVERNEMENTAL VERSÉ EN ACTION COMMUNAUTAIRE EN 2022-2023
AINSI QUE LE NOMBRE D'ORGANISMES COMMUNAUTAIRES SOUTENUS PAR MINISTÈRE ET ORGANISME GOUVERNEMENTAL ⁽ⁱ⁾,
PAR PROGRAMME⁽ⁱⁱⁱ⁾, SELON LE MODE DE SOUTIEN

| Ministère ou organisme gouvernemental | Total 2022-2023 | N ^{bre} total org. ^(III) | Mission globale | N ^{bre} org. | Ententes de service | N ^{bre} org. | Ententes de service COVID-19 | N ^{bre} org. | Projets | | N ^{bre} org. | Projets COVID-19 | N ^{bre} org. | Projets Immobilisations | N ^{bre} org. |
|---|--------------------|--|--------------------|--------------------------|------------------------|--------------------------|------------------------------------|--------------------------|--------------|-----------------|--------------------------|---------------------|--------------------------|----------------------------|--------------------------|
| | | | | | | | | | Alternatifs | Complémentaires | | | | | |
| Ministère de la Culture et des Communications | | | | | | | | | | | | | | | |
| Aide au fonctionnement | | | | | | | | | | | | | | | |
| • Médias communautaires | 5 789 085 \$ | 148 | 5 789 085 \$ | 148 | 0 \$ | 0 | 0 \$ | 0 | 0 \$ | 0 \$ | 0 | 0 \$ | 0 | 0 \$ | 0 |
| • Organismes de formation en art | 25 560 \$ | 1 | 25 560 \$ | 1 | 0 \$ | 0 | 0 \$ | 0 | 0 \$ | 0 \$ | 0 | 0 \$ | 0 | 0 \$ | 0 |
| • Organismes de regroupement | 684 796 \$ | 3 | 684 796 \$ | 3 | 0 \$ | 0 | 0 \$ | 0 | 0 \$ | 0 \$ | 0 | 0 \$ | 0 | 0 \$ | 0 |
| • Organismes nationaux de loisir culturel | 2 481 998 \$ | 9 | 2 481 998 \$ | 9 | 0 \$ | 0 | 0 \$ | 0 | 0 \$ | 0 \$ | 0 | 0 \$ | 0 | 0 \$ | 0 |
| Aide aux projets | | | | | | | | | | | | | | | |
| • Accueil | 36 500 \$ | 1 | 0 \$ | 0 | 0 \$ | 0 | 0 \$ | 0 | 36 500 \$ | 0 \$ | 1 | 0 \$ | 0 | 0 \$ | 0 |
| • Appel de projets Culture et inclusion | 554 072 \$ | 33 | 0 \$ | 0 | 0 \$ | 0 | 0 \$ | 0 | 554 072 \$ | 0 \$ | 33 | 0 \$ | 0 | 0 \$ | 0 |
| • Appel de projets Mesure ponctuelle d'aide aux médias communautaires | 426 850 \$ | 18 | 0 \$ | 0 | 0 \$ | 0 | 0 \$ | 0 | 426 850 \$ | 0 \$ | 18 | 0 \$ | 0 | 0 \$ | 0 |
| • Appel de projets en culture pour la santé mentale des jeunes de 12 à 18 ans | 332 777 \$ | 11 | 0 \$ | 0 | 0 \$ | 0 | 0 \$ | 0 | 332 777 \$ | 0 \$ | 11 | 0 \$ | 0 | 0 \$ | 0 |
| Aide aux immobilisations | 395 600 \$ | 6 | 0 \$ | 0 | 0 \$ | 0 | 0 \$ | 0 | 0 \$ | 0 \$ | 0 | 0 \$ | 0 | 395 600 \$ | 6 |
| Total partiel | 10 727 238 \$ | 205 | 8 981 439 \$ | 161 | 0 \$ | 0 | 0 \$ | 0 | 1 350 199 \$ | 0 \$ | 63 | 0 \$ | 0 | 395 600 \$ | 6 |
| Ministère de la Culture et des Communications (Conseil des arts et des lettres du Québec) | | | | | | | | | | | | | | | |
| Autres | 41 910 \$ | 5 | 41 910 \$ | 5 | 0 \$ | 0 | 0 \$ | 0 | 0 \$ | 0 \$ | 0 | 0 \$ | 0 | 0 \$ | 0 |
| Total partiel | 41 910 \$ | 5 | 41 910 \$ | 5 | 0 \$ | 0 | 0 \$ | 0 | 0 \$ | 0 \$ | 0 | 0 \$ | 0 | 0 \$ | 0 |
| Ministère de la Culture et des Communications (Secrétariat à la jeunesse) | | | | | | | | | | | | | | | |
| Créneau Carrefour Jeunesse | 18 771 002 \$ | 110 | 0 \$ | 0 | 18 771 002 \$ | 110 | 0 \$ | 0 | 0 \$ | 0 \$ | 0 | 0 \$ | 0 | 0 \$ | 0 |
| Politique québécoise de la jeunesse - général | 12 346 804 \$ | 21 | 0 \$ | 0 | 12 346 804 \$ | 21 | 0 \$ | 0 | 0 \$ | 0 \$ | 0 | 0 \$ | 0 | 0 \$ | 0 |
| Programme d'aide financière aux infrastructures jeunesse | 2 117 403 \$ | 24 | 0 \$ | 0 | 0 \$ | 0 | 0 \$ | 0 | 0 \$ | 0 \$ | 0 | 0 \$ | 0 | 2 117 403 \$ | 24 |
| Total partiel | 33 235 209 \$ | 150 | 0 \$ | 0 | 31 117 806 \$ | 131 | 0 \$ | 0 | 0 \$ | 0 \$ | 0 | 0 \$ | 0 | 2 117 403 \$ | 24 |
| Total du Ministère | 44 004 357 \$ | 355 | 9 023 349 \$ | 166 | 31 117 806 \$ | 131 | 0 \$ | 0 | 1 350 199 \$ | 0 \$ | 63 | 0 \$ | 0 | 2 513 003 \$ | 30 |

⁽ⁱ⁾ Selon sa dénomination en 2022-2023.

⁽ⁱⁱ⁾ Dans quelques cas, on note un écart de 1 \$ ou 2 \$ entre le total des sommes versées aux organismes communautaires dans le cadre d’un programme d’un ministère ou d’un organisme gouvernemental apparaissant dans le rapport annuel de celui-ci

⁽ⁱⁱⁱ⁾ Un organisme peut être compté plus d’une fois, puisqu’il peut recevoir du soutien financier de plus d’un ministère ou de plus d’un organisme gouvernemental, et ce, dans plus d’un programme et selon plus d’un mode. Toutefois, le nombre d’organismes inscrits à chacun des totaux partiels ainsi qu’au total du Ministère correspond au nombre réel d’organismes différents subventionnés par ministère ou organisme gouvernemental.

| Ministère ou organisme gouvernemental | Total 2022-2023 | N ^{bre} total org. ^(III) | Mission globale | N ^{bre} org. | Ententes de service | N ^{bre} org. | Ententes de service COVID-19 | N ^{bre} org. | Projets | | N ^{bre} org. | Projets COVID-19 | N ^{bre} org. | Projets Immobilisations | N ^{bre} org. |
|--|--------------------|--|--------------------|--------------------------|------------------------|--------------------------|------------------------------------|--------------------------|--------------|-----------------|--------------------------|---------------------|--------------------------|----------------------------|--------------------------|
| | | | | | | | | | Alternatifs | Complémentaires | | | | | |
| Ministère de la Famille (Famille) | | | | | | | | | | | | | | | |
| Programme de soutien financier à l'action communautaire auprès des familles | 49 484 070 \$ | 287 | 49 484 070 \$ | 287 | 0 \$ | 0 | 0 \$ | 0 | 0 \$ | 0 \$ | 0 | 0 \$ | 0 | 0 \$ | 0 |
| Programme de soutien à des projets de garde pendant la relâche scolaire et la période estivale | 243 095 \$ | 37 | 0 \$ | 0 | 0 \$ | 0 | 0 \$ | 0 | 243 095 \$ | 0 \$ | 37 | 0 \$ | 0 | 0 \$ | 0 |
| Programme de soutien financier aux activités de halte-garderie communautaires | 12 332 684 \$ | 257 | 0 \$ | 0 | 11 362 926 \$ | 257 | 0 \$ | 0 | 969 758 \$ | 0 \$ | 30 | 0 \$ | 0 | 0 \$ | 0 |
| Programme de soutien financier aux initiatives favorisant l'engagement paternel et l'exercice de la coparentalité | 491 034 \$ | 46 | 0 \$ | 0 | 0 \$ | 0 | 0 \$ | 0 | 491 034 \$ | 0 \$ | 46 | 0 \$ | 0 | 0 \$ | 0 |
| Programme de soutien financier aux initiatives soutenant l'éveil à la lecture, à l'écriture et aux mathématiques | 167 290 \$ | 41 | 0 \$ | 0 | 0 \$ | 0 | 0 \$ | 0 | 167 290 \$ | 0 \$ | 41 | 0 \$ | 0 | 0 \$ | 0 |
| Programme de soutien financier aux services de surveillance d'élèves handicapés âgés de 12 à 21 ans | 1 364 595 \$ | 30 | 0 \$ | 0 | 0 \$ | 0 | 0 \$ | 0 | 1 364 595 \$ | 0 \$ | 30 | 0 \$ | 0 | 0 \$ | 0 |
| Programme de soutien financier en matière de conciliation famille-travail destiné aux milieux de travail | 229 436 \$ | 25 | 0 \$ | 0 | 0 \$ | 0 | 0 \$ | 0 | 229 436 \$ | 0 \$ | 25 | 0 \$ | 0 | 0 \$ | 0 |
| Programme de soutien financier Ensemble contre l'intimidation | 875 371 \$ | 27 | 0 \$ | 0 | 0 \$ | 0 | 0 \$ | 0 | 875 371 \$ | 0 \$ | 27 | 0 \$ | 0 | 0 \$ | 0 |
| Programme de soutien financier pour favoriser la participation des parents | 190 675 \$ | 45 | 0 \$ | 0 | 0 \$ | 0 | 0 \$ | 0 | 190 675 \$ | 0 \$ | 45 | 0 \$ | 0 | 0 \$ | 0 |
| Projet pilote sur les retombées du travail de proximité auprès des familles isolées dans une communauté | 2 310 000 \$ | 42 | 0 \$ | 0 | 0 \$ | 0 | 0 \$ | 0 | 2 310 000 \$ | 0 \$ | 42 | 0 \$ | 0 | 0 \$ | 0 |
| Total du Ministère | 67 688 251 \$ | 474 | 49 484 070 \$ | 287 | 11 362 926 \$ | 257 | 0 \$ | 0 | 6 841 255 \$ | 0 \$ | 239 | 0 \$ | 0 | 0 \$ | 0 |
| Ministère de la Justice | | | | | | | | | | | | | | | |
| Coordination en matière de justice au sein de l'association Femmes autochtones du Québec inc. | 60 000 \$ | 1 | 0 \$ | 0 | 60 000 \$ | 1 | 0 \$ | 0 | 0 \$ | 0 \$ | 0 | 0 \$ | 0 | 0 \$ | 0 |
| Coordination en matière de justice au sein du Regroupement des centres d'amitié autochtones du Québec | 100 000 \$ | 1 | 0 \$ | 0 | 100 000 \$ | 1 | 0 \$ | 0 | 0 \$ | 0 \$ | 0 | 0 \$ | 0 | 0 \$ | 0 |
| Fonds d'aide aux victimes du Canada | 650 000 \$ | 3 | 0 \$ | 0 | 0 \$ | 0 | 0 \$ | 0 | 650 000 \$ | 0 \$ | 3 | 0 \$ | 0 | 0 \$ | 0 |
| Mesures d'initiatives en matière de justice communautaire | 1 080 189 \$ | 5 | 0 \$ | 0 | 1 080 189 \$ | 5 | 0 \$ | 0 | 0 \$ | 0 \$ | 0 | 0 \$ | 0 | 0 \$ | 0 |
| Programme d'accompagnement justice et intervention communautaire | 25 000 \$ | 1 | 25 000 \$ | 1 | 0 \$ | 0 | 0 \$ | 0 | 0 \$ | 0 \$ | 0 | 0 \$ | 0 | 0 \$ | 0 |
| Programme d'aide financière aux activités communautaires du Programme de mesures de rechanges générales | 3 315 161 \$ | 33 | 0 \$ | 0 | 3 315 161 \$ | 33 | 0 \$ | 0 | 0 \$ | 0 \$ | 0 | 0 \$ | 0 | 0 \$ | 0 |
| Programme d'aide financière pour favoriser l'accès à la justice | 401 357 \$ | 16 | 0 \$ | 0 | 0 \$ | 0 | 0 \$ | 0 | 401 357 \$ | 0 \$ | 16 | 0 \$ | 0 | 0 \$ | 0 |
| Programme d'assistance parajudiciaire aux Autochtones | 2 010 100 \$ | 2 | 0 \$ | 0 | 2 010 100 \$ | 2 | 0 \$ | 0 | 0 \$ | 0 \$ | 0 | 0 \$ | 0 | 0 \$ | 0 |
| Programme de subvention pour favoriser la recherche, l'information, la sensibilisation et la formation en matière d'aide aux victimes d'actes criminels ¹ | 473 236 \$ | 14 | 0 \$ | 0 | 0 \$ | 0 | 0 \$ | 0 | 473 236 \$ | 0 \$ | 14 | 0 \$ | 0 | 0 \$ | 0 |
| Programme de soutien financier aux centres de justice de proximité | 7 778 882 \$ | 11 | 0 \$ | 0 | 0 \$ | 0 | 0 \$ | 0 | 0 \$ | 7 778 882 \$ | 11 | 0 \$ | 0 | 0 \$ | 0 |
| Programme Lutte contre l'homophobie et la transphobie | 792 807 \$ | 24 | 0 \$ | 0 | 0 \$ | 0 | 0 \$ | 0 | 792 807 \$ | 0 \$ | 24 | 0 \$ | 0 | 0 \$ | 0 |
| Programme pour Rebâtir la confiance | 1 351 974 \$ | 7 | 0 \$ | 0 | 0 \$ | 0 | 0 \$ | 0 | 1 351 974 \$ | 0 \$ | 7 | 0 \$ | 0 | 0 \$ | 0 |
| Soutien financier à des services d'aide aux victimes d'actes criminels | 37 881 976 \$ | 22 | 1 070 785 \$ | 5 | 36 811 191 \$ | 17 | 0 \$ | 0 | 0 \$ | 0 \$ | 0 | 0 \$ | 0 | 0 \$ | 0 |
| Autres | 772 063 \$ | 11 | 90 000 \$ | 7 | 682 063 \$ | 4 | 0 \$ | 0 | 0 \$ | 0 \$ | 0 | 0 \$ | 0 | 0 \$ | 0 |
| Total partiel | 56 692 745 \$ | 128 | 1 185 785 \$ | 13 | 44 058 704 \$ | 59 | 0 \$ | 0 | 3 669 374 \$ | 7 778 882 \$ | 66 | 0 \$ | 0 | 0 \$ | 0 |

| Ministère ou organisme gouvernemental | Total 2022-2023 | N ^{bre} total org. ^(III) | Mission globale | N ^{bre} org. | Ententes de service | N ^{bre} org. | Ententes de service COVID-19 | N ^{bre} org. | Projets | | N ^{bre} org. | Projets COVID-19 | N ^{bre} org. | Projets Immobilisations | N ^{bre} org. |
|---|--------------------|--|--------------------|--------------------------|------------------------|--------------------------|------------------------------------|--------------------------|----------------|-----------------|--------------------------|---------------------|--------------------------|----------------------------|--------------------------|
| | | | | | | | | | Alternatifs | Complémentaires | | | | | |
| Ministère de la Justice (Office de la protection du consommateur) | | | | | | | | | | | | | | | |
| Programme de soutien financier aux projets d'éducation, d'information et de partenariat | 192 037 \$ | 7 | 0 \$ | 0 | 0 \$ | 0 | 0 \$ | 0 | 192 037 \$ | 0 \$ | 12 | 0 \$ | 0 | 0 \$ | 0 |
| Programme de soutien financier aux activités d'éducation financière et de consultation budgétaire | 399 970 \$ | 37 | 0 \$ | 0 | 0 \$ | 0 | 0 \$ | 0 | 399 970 \$ | 0 \$ | 37 | 0 \$ | 0 | 0 \$ | 0 |
| Total partiel | 592 007 \$ | 39 | 0 \$ | 0 | 0 \$ | 0 | 0 \$ | 0 | 592 007 \$ | 0 \$ | 39 | 0 \$ | 0 | 0 \$ | 0 |
| Total du Ministère | 57 284 752 \$ | 165 | 1 185 785 \$ | 13 | 44 058 704 \$ | 59 | 0 \$ | 0 | 4 261 381 \$ | 7 778 882 \$ | 103 | 0 \$ | 0 | 0 \$ | 0 |
| | | | | | | | | | | | | | | | |
| Ministère de la Santé et des Services sociaux | | | | | | | | | | | | | | | |
| Programme de soutien aux organismes communautaires (national et régional) | 925 798 074 \$ | 3 453 | 789 249 926 \$ | 3 020 | 106 448 976 \$ | 1 093 | 0 \$ | 0 | 30 099 172 \$ | 0 \$ | 766 | 0 \$ | 0 | 0 \$ | 0 |
| Autres soutiens aux organismes communautaires oeuvrant en santé et services sociaux | | | | | | | | | | | | | | | |
| • Santé publique | 69 218 748 \$ | 266 | 0 \$ | 0 | 0 \$ | 0 | 0 \$ | 0 | 69 218 748 \$ | 0 \$ | 266 | 0 \$ | 0 | 0 \$ | 0 |
| • Soutien d'urgence COVID-19 | 739 705 \$ | 179 | 0 \$ | 0 | 0 \$ | 0 | 0 \$ | 0 | 0 \$ | 0 \$ | 0 | 739 705 \$ | 179 | 0 \$ | 0 |
| • Autres financements | 29 715 657 \$ | 434 | 0 \$ | 0 | 0 \$ | 0 | 0 \$ | 0 | 29 715 657 \$ | 0 \$ | 434 | 0 \$ | 0 | 0 \$ | 0 |
| Total partiel | 1 025 472 184 \$ | 3 549 | 789 249 926 \$ | 3 020 | 106 448 976 \$ | 1 093 | 0 \$ | 0 | 129 033 577 \$ | 0 \$ | 1 267 | 739 705 \$ | 179 | 0 \$ | 0 |
| | | | | | | | | | | | | | | | |
| Ministère de la Santé et des Services sociaux (Secrétariat aux aînés) | | | | | | | | | | | | | | | |
| Programme Québec ami des aînés | | | | | | | | | | | | | | | |
| • Soutien aux actions nationales | 840 220 \$ | 12 | 0 \$ | 0 | 0 \$ | 0 | 0 \$ | 0 | 840 220 \$ | 0 \$ | 12 | 0 \$ | 0 | 0 \$ | 0 |
| • Soutien aux actions locales et régionales | 2 396 905 \$ | 82 | 0 \$ | 0 | 0 \$ | 0 | 0 \$ | 0 | 2 396 905 \$ | 0 \$ | 82 | 0 \$ | 0 | 0 \$ | 0 |
| Programme Action Aînés du Québec | 4 850 971 \$ | 242 | 0 \$ | 0 | 0 \$ | 0 | 0 \$ | 0 | 4 850 971 \$ | 0 \$ | 242 | 0 \$ | 0 | 0 \$ | 0 |
| Programme initiatives de travail de milieu auprès des aînés en situation de vulnérabilité | 6 906 396 \$ | 118 | 0 \$ | 0 | 0 \$ | 0 | 0 \$ | 0 | 6 906 396 \$ | 0 \$ | 118 | 0 \$ | 0 | 0 \$ | 0 |
| Autre soutien | 701 583 \$ | 7 | 0 \$ | 0 | 0 \$ | 0 | 0 \$ | 0 | 701 583 \$ | 0 \$ | 7 | 0 \$ | 0 | 0 \$ | 0 |
| Total partiel | 15 696 075 \$ | 390 | 0 \$ | 0 | 0 \$ | 0 | 0 \$ | 0 | 15 696 075 \$ | 0 \$ | 390 | 0 \$ | 0 | 0 \$ | 0 |
| | | | | | | | | | | | | | | | |
| Ministère de la Santé et des Services sociaux (Office des personnes handicapées du Québec) | | | | | | | | | | | | | | | |
| Programme de soutien aux organismes de promotion | 545 074 \$ | 21 | 0 \$ | 0 | 0 \$ | 0 | 0 \$ | 0 | 545 074 \$ | 0 \$ | 21 | 0 \$ | 0 | 0 \$ | 0 |
| Total partiel | 545 074 \$ | 21 | 0 \$ | 0 | 0 \$ | 0 | 0 \$ | 0 | 545 074 \$ | 0 \$ | 21 | 0 \$ | 0 | 0 \$ | 0 |
| Total du Ministère | 1 041 713 333 \$ | 3 711 | 789 249 926 \$ | 3 020 | 106 448 976 \$ | 1 093 | 0 \$ | 0 | 145 274 726 \$ | 0 \$ | 1 582 | 739 705 \$ | 179 | 0 \$ | 0 |

| Ministère ou organisme gouvernemental | Total 2022-2023 | N ^{bre} total org. ^(III) | Mission globale | N ^{bre} org. | Ententes de service | N ^{bre} org. | Ententes de service COVID-19 | N ^{bre} org. | Projets | | N ^{bre} org. | Projets COVID-19 | N ^{bre} org. | Projets Immobilisations | N ^{bre} org. |
|--|--------------------|--|--------------------|--------------------------|------------------------|--------------------------|------------------------------------|--------------------------|--------------|-----------------|--------------------------|---------------------|--------------------------|----------------------------|--------------------------|
| | | | | | | | | | Alternatifs | Complémentaires | | | | | |
| Ministère de la Sécurité publique | | | | | | | | | | | | | | | |
| Programme de financement issu du partage des produits de la criminalité | 2 000 000 \$ | 38 | 0 \$ | 0 | 0 \$ | 0 | 0 \$ | 0 | 2 000 000 \$ | 0 \$ | 38 | 0 \$ | 0 | 0 \$ | 0 |
| Prévention Jeunesse | 2 250 000 \$ | 17 | 0 \$ | 0 | 0 \$ | 0 | 0 \$ | 0 | 0 \$ | 2 250 000 \$ | 17 | 0 \$ | 0 | 0 \$ | 0 |
| Programme de prévention de la délinquance par les sports, les arts et la culture | 2 270 642 \$ | 31 | 0 \$ | 0 | 0 \$ | 0 | 0 \$ | 0 | 2 270 642 \$ | 0 \$ | 31 | 0 \$ | 0 | 0 \$ | 0 |
| Programme de prévention et d'intervention en matière d'exploitation sexuelle des jeunes | 1 725 167 \$ | 26 | 0 \$ | 0 | 0 \$ | 0 | 0 \$ | 0 | 1 725 167 \$ | 0 \$ | 26 | 0 \$ | 0 | 0 \$ | 0 |
| Programme de financement des ressources communautaires | | | | | | | | | | | | | | | |
| • Volet Hébergement | 13 901 953 \$ | 32 | 0 \$ | 0 | 13 901 953 \$ | 32 | 0 \$ | 0 | 0 \$ | 0 \$ | 0 | 0 \$ | 0 | 0 \$ | 0 |
| • Volet Suivi dans la communauté | 11 810 275 \$ | 30 | 0 \$ | 0 | 11 810 275 \$ | 30 | 0 \$ | 0 | 0 \$ | 0 \$ | 0 | 0 \$ | 0 | 0 \$ | 0 |
| • Volet Coûts marginaux | 417 936 \$ | 23 | 0 \$ | 0 | 417 936 \$ | 23 | 0 \$ | 0 | 0 \$ | 0 \$ | 0 | 0 \$ | 0 | 0 \$ | 0 |
| • Volet Sensibilisation et conscientisation | 3 545 411 \$ | 65 | 109 070 \$ | 1 | 3 436 341 \$ | 64 | 0 \$ | 0 | 0 \$ | 0 \$ | 0 | 0 \$ | 0 | 0 \$ | 0 |
| Programme de financement à la mission en exploitation sexuelle | 2 038 896 \$ | 18 | 2 038 896 \$ | 18 | 0 \$ | 0 | 0 \$ | 0 | 0 \$ | 0 \$ | 0 | 0 \$ | 0 | 0 \$ | 0 |
| Programme de financement des organismes communautaires de travail de rue en prévention de la criminalité | 4 600 000 \$ | 40 | 4 600 000 \$ | 40 | 0 \$ | 0 | 0 \$ | 0 | 0 \$ | 0 \$ | 0 | 0 \$ | 0 | 0 \$ | 0 |
| Financement supplémentaire COVID-19 (secteur correctionnel) | 183 730 \$ | 11 | 0 \$ | 0 | 0 \$ | 0 | 183 730 \$ | 11 | 0 \$ | 0 \$ | 0 | 0 \$ | 0 | 0 \$ | 0 |
| Financement supplémentaire en prévention de la criminalité | 1 550 000 \$ | 38 | 0 \$ | 0 | 0 \$ | 0 | 0 \$ | 0 | 1 550 000 \$ | 0 \$ | 38 | 0 \$ | 0 | 0 \$ | 0 |
| Total du Ministère | 46 294 011 \$ | 232 | 6 747 966 \$ | 52 | 29 566 506 \$ | 102 | 183 730 \$ | 11 | 7 545 809 \$ | 2 250 000 \$ | 109 | 0 \$ | 0 | 0 \$ | 0 |
| Ministère de l'Économie, de l'Innovation et de l'Énergie (Développement économique) | | | | | | | | | | | | | | | |
| Soutien au Réseau MicroEntreprendre ² | 4 001 624 \$ | 20 | 4 001 624 \$ | 20 | 0 \$ | 0 | 0 \$ | 0 | 0 \$ | 0 \$ | 0 | 0 \$ | 0 | 0 \$ | 0 |
| Programme d'immobilisation en entrepreneuriat collectif | 1 150 000 \$ | 3 | 0 \$ | 0 | 0 \$ | 0 | 0 \$ | 0 | 0 \$ | 0 \$ | 0 | 0 \$ | 0 | 1 150 000 \$ | 3 |
| Total partiel | 5 151 624 \$ | 23 | 4 001 624 \$ | 20 | 0 \$ | 0 | 0 \$ | 0 | 0 \$ | 0 \$ | 0 | 0 \$ | 0 | 1 150 000 \$ | 3 |
| Ministère de l'Économie, de l'Innovation et de l'Énergie (Innovation) | | | | | | | | | | | | | | | |
| Programme NovaScience | | | | | | | | | | | | | | | |
| • Volet Soutien aux organismes | 2 459 288 \$ | 11 | 2 459 288 \$ | 11 | 0 \$ | 0 | 0 \$ | 0 | 0 \$ | 0 \$ | 0 | 0 \$ | 0 | 0 \$ | 0 |
| • Volet Soutien aux projets | 1 043 395 \$ | 14 | 0 \$ | 0 | 0 \$ | 0 | 0 \$ | 0 | 1 043 395 \$ | 0 \$ | 14 | 0 \$ | 0 | 0 \$ | 0 |
| Total partiel | 3 502 683 \$ | 16 | 2 459 288 \$ | 11 | 0 \$ | 0 | 0 \$ | 0 | 1 043 395 \$ | 0 \$ | 14 | 0 \$ | 0 | 0 \$ | 0 |
| Total du Ministère | 8 654 307 \$ | 39 | 6 460 912 \$ | 31 | 0 \$ | 0 | 0 \$ | 0 | 1 043 395 \$ | 0 \$ | 14 | 0 \$ | 0 | 1 150 000 \$ | 3 |

| Ministère ou organisme gouvernemental | Total 2022-2023 | N ^{bre} total org. ^(III) | Mission globale | N ^{bre} org. | Ententes de service | N ^{bre} org. | Ententes de service COVID-19 | N ^{bre} org. | Projets | | N ^{bre} org. | Projets COVID-19 | N ^{bre} org. | Projets Immobilisations | N ^{bre} org. |
|--|--------------------|--|--------------------|--------------------------|------------------------|--------------------------|------------------------------------|--------------------------|---------------|--------------|--------------------------|---------------------|--------------------------|----------------------------|--------------------------|
| | | | | | | | | | | | | | | | |
| Ministère de l'Éducation (Éducation) | | | | | | | | | | | | | | | |
| Programme d'action communautaire sur le terrain de l'éducation | | | | | | | | | | | | | | | |
| • Volet Mission globale | 41 723 385 \$ | 217 | 41 723 385 \$ | 217 | 0 \$ | 0 | 0 \$ | 0 | 0 \$ | 0 \$ | 0 | 0 \$ | 0 | 0 \$ | 0 |
| • Volet Soutien par projet | 1 000 000 \$ | 23 | 0 \$ | 0 | 0 \$ | 0 | 0 \$ | 0 | 1 000 000 \$ | 0 \$ | 23 | 0 \$ | 0 | 0 \$ | 0 |
| Total partiel | 42 723 385 \$ | 217 | 41 723 385 \$ | 217 | 0 \$ | 0 | 0 \$ | 0 | 1 000 000 \$ | 0 \$ | 23 | 0 \$ | 0 | 0 \$ | 0 |
| | | | | | | | | | | | | | | | |
| Ministère de l'Éducation (Loisir et sport) | | | | | | | | | | | | | | | |
| Programme d'assistance financière aux centres communautaires de loisir | 8 812 365 \$ | 62 | 8 574 865 \$ | 61 | 0 \$ | 0 | 0 \$ | 0 | 237 500 \$ | 0 \$ | 1 | 0 \$ | 0 | 0 \$ | 0 |
| Programme d'assistance financière à l'accessibilité aux camps de vacances | 6 097 577 \$ | 48 | 5 384 085 \$ | 47 | 0 \$ | 0 | 0 \$ | 0 | 151 056 \$ | 562 436 \$ | 28 | 0 \$ | 0 | 0 \$ | 0 |
| Programme d'assistance financière aux organismes nationaux de loisir | 5 188 670 \$ | 28 | 4 309 670 \$ | 25 | 0 \$ | 0 | 0 \$ | 0 | 879 000 \$ | 0 \$ | 14 | 0 \$ | 0 | 0 \$ | 0 |
| Programme de soutien aux fédérations sportives québécoises | 9 294 584 \$ | 57 | 9 294 584 \$ | 57 | 0 \$ | 0 | 0 \$ | 0 | 0 \$ | 0 \$ | 0 | 0 \$ | 0 | 0 \$ | 0 |
| Programme d'assistance financière aux instances régionales responsables du loisir des personnes handicapées | 7 626 022 \$ | 11 | 2 858 715 \$ | 11 | 0 \$ | 0 | 0 \$ | 0 | 323 151 \$ | 4 444 156 \$ | 11 | 0 \$ | 0 | 0 \$ | 0 |
| Autre SLS | 9 066 482 \$ | 29 | 0 \$ | 0 | 0 \$ | 0 | 0 \$ | 0 | 9 066 482 \$ | 0 \$ | 29 | 0 \$ | 0 | 0 \$ | 0 |
| Total partiel | 46 085 700 \$ | 207 | 30 421 919 \$ | 201 | 0 \$ | 0 | 0 \$ | 0 | 10 657 189 \$ | 5 006 592 \$ | 67 | 0 \$ | 0 | 0 \$ | 0 |
| Total du Ministère | 88 809 085 \$ | 424 | 72 145 304 \$ | 418 | 0 \$ | 0 | 0 \$ | 0 | 11 657 189 \$ | 5 006 592 \$ | 90 | 0 \$ | 0 | 0 \$ | 0 |
| | | | | | | | | | | | | | | | |
| Ministère de l'Emploi et de la Solidarité sociale (Action communautaire) | | | | | | | | | | | | | | | |
| Programme de soutien financier aux orientations gouvernementales en action communautaire et en action bénévole | | | | | | | | | | | | | | | |
| • Promotion des droits | 38 690 268 \$ | 342 | 38 690 268 \$ | 343 | 0 \$ | 0 | 0 \$ | 0 | 0 \$ | 0 \$ | 0 | 0 \$ | 0 | 0 \$ | 0 |
| • Organismes multisectoriels confiés au MESS | 1 052 640 \$ | 10 | 1 052 640 \$ | 10 | 0 \$ | 0 | 0 \$ | 0 | 0 \$ | 0 \$ | 0 | 0 \$ | 0 | 0 \$ | 0 |
| • Soutien financier en subventions soutenant la réalisation d'activités spécifiques | 1 364 500 \$ | 5 | 0 \$ | 0 | 1 364 500 \$ | 5 | 0 \$ | 0 | 0 \$ | 0 \$ | 0 | 0 \$ | 0 | 0 \$ | 0 |
| • Recherches et études | 131 062 \$ | 2 | 0 \$ | 0 | 0 \$ | 0 | 0 \$ | 0 | 131 062 \$ | 0 \$ | 2 | 0 \$ | 0 | 0 \$ | 0 |
| • Soutien à la gouvernance | 4 536 \$ | 1 | 4 536 \$ | 1 | 0 \$ | 0 | 0 \$ | 0 | 0 \$ | 0 \$ | 0 | 0 \$ | 0 | 0 \$ | 0 |
| Programme de soutien financier des Corporations de développement communautaire | 11 372 655 \$ | 69 | 11 361 455 \$ | 69 | 11 200 \$ | 1 | 0 \$ | 0 | 0 \$ | 0 \$ | 0 | 0 \$ | 0 | 0 \$ | 0 |
| Fonds québécois d'initiatives sociales ³ | 3 184 714 \$ | 5 | 0 \$ | 0 | 0 \$ | 0 | 0 \$ | 0 | 3 184 714 \$ | 0 \$ | 5 | 0 \$ | 0 | 0 \$ | 0 |
| Programme de soutien aux initiatives sociales et communautaires | | | | | | | | | | | | | | | |
| • Action communautaire et action bénévole | 21 950 \$ | 2 | 0 \$ | 0 | 0 \$ | 0 | 0 \$ | 0 | 21 950 \$ | 0 \$ | 2 | 0 \$ | 0 | 0 \$ | 0 |
| • Initiatives sociales | 50 189 \$ | 1 | 0 \$ | 0 | 0 \$ | 0 | 0 \$ | 0 | 50 189 \$ | 0 \$ | 1 | 0 \$ | 0 | 0 \$ | 0 |
| Programme de soutien financier des carrefours jeunesse-emploi | 40 485 621 \$ | 109 | 27 753 880 \$ | 109 | 12 731 741 \$ | 109 | 0 \$ | 0 | 0 \$ | 0 \$ | 0 | 0 \$ | 0 | 0 \$ | 0 |
| Total partiel | 96 358 134 \$ | 541 | 78 862 779 \$ | 531 | 14 107 441 \$ | 115 | 0 \$ | 0 | 3 387 914 \$ | 0 \$ | 8 | 0 \$ | 0 | 0 \$ | 0 |

| Ministère ou organisme gouvernemental | Total 2022-2023 | N ^{bre} total org. ^(III) | Mission globale | N ^{bre} org. | Ententes de service | N ^{bre} org. | Ententes de service COVID-19 | N ^{bre} org. | Projets | | N ^{bre} org. | Projets COVID-19 | N ^{bre} org. | Projets Immobilisations | N ^{bre} org. |
|---|--------------------|--|--------------------|--------------------------|------------------------|--------------------------|------------------------------------|--------------------------|--------------|-----------------|--------------------------|---------------------|--------------------------|----------------------------|--------------------------|
| | | | | | | | | | Alternatifs | Complémentaires | | | | | |
| Ministère de l'Emploi et de la Solidarité sociale (Emploi) | | | | | | | | | | | | | | | |
| Financement par le biais des ententes de soutien financier avec des organismes communautaires spécialisés en employabilité dans le cadre des mesures actives d'emploi ⁴ | 245 778 511 \$ | 411 | 0 \$ | 0 | 215 127 899 \$ | 371 | 0 \$ | 0 | 0 \$ | 30 650 612 \$ | 133 | 0 \$ | 0 | 0 \$ | 0 |
| Total partiel ¹ | 245 778 511 \$ | 411 | 0 \$ | 0 | 215 127 899 \$ | 371 | 0 \$ | 0 | 0 \$ | 30 650 612 \$ | 133 | 0 \$ | 0 | 0 \$ | 0 |
| | | | | | | | | | | | | | | | |
| Ministère de l'Emploi et de la Solidarité sociale (Solidarité sociale) | | | | | | | | | | | | | | | |
| Programme d'aide et d'accompagnement social PAAS Action | 2 967 454 \$ | 343 | 0 \$ | 0 | 2 967 454 \$ | 343 | 0 \$ | 0 | 0 \$ | 0 \$ | 0 | 0 \$ | 0 | 0 \$ | 0 |
| Total partiel | 2 967 454 \$ | 343 | 0 \$ | 0 | 2 967 454 \$ | 343 | 0 \$ | 0 | 0 \$ | 0 \$ | 0 | 0 \$ | 0 | 0 \$ | 0 |
| Total du Ministère | 345 104 099 \$ | 1 142 | 78 862 779 \$ | 531 | 232 202 794 \$ | 692 | 0 \$ | 0 | 3 387 914 \$ | 30 650 612 \$ | 140 | 0 \$ | 0 | 0 \$ | 0 |
| | | | | | | | | | | | | | | | |
| Ministère de l'Environnement, de la Lutte contre les changements climatiques, de la Faune et des Parcs (Environnement) | | | | | | | | | | | | | | | |
| Programme Action-Climat Québec | 4 246 846 \$ | 23 | 0 \$ | 0 | 0 \$ | 0 | 0 \$ | 0 | 4 246 846 \$ | 0 \$ | 23 | 0 \$ | 0 | 0 \$ | 0 |
| Programme de restauration et de création de milieux humides et hydriques | 137 018 \$ | 7 | 0 \$ | 0 | 0 \$ | 0 | 0 \$ | 0 | 137 018 \$ | 0 \$ | 7 | 0 \$ | 0 | 0 \$ | 0 |
| Plan pour une économie verte 2030 | 1 513 817 \$ | 3 | 0 \$ | 0 | 0 \$ | 0 | 0 \$ | 0 | 1 513 817 \$ | 0 \$ | 3 | 0 \$ | 0 | 0 \$ | 0 |
| Programme de soutien régional aux enjeux de l'eau | 368 503 \$ | 15 | 0 \$ | 0 | 0 \$ | 0 | 0 \$ | 0 | 0 \$ | 368 503 \$ | 15 | 0 \$ | 0 | 0 \$ | 0 |
| Programme Interactions communautaires du Plan d'action Saint-Laurent 2011-2026 | 685 376 \$ | 9 | 685 376 \$ | 9 | 0 \$ | 0 | 0 \$ | 0 | 0 \$ | 0 \$ | 0 | 0 \$ | 0 | 0 \$ | 0 |
| Plan d'action 2013-2020 sur les changements climatiques ⁵ | 320 000 \$ | 1 | 0 \$ | 0 | 0 \$ | 0 | 0 \$ | 0 | 320 000 \$ | 0 \$ | 1 | 0 \$ | 0 | 0 \$ | 0 |
| Programme de partenariat pour les milieux naturels | 423 828 \$ | 8 | 0 \$ | 0 | 0 \$ | 0 | 0 \$ | 0 | 423 828 \$ | 0 \$ | 8 | 0 \$ | 0 | 0 \$ | 0 |
| Programme de coopération climatique internationale | 904 300 \$ | 6 | 0 \$ | 0 | 0 \$ | 0 | 0 \$ | 0 | 904 300 \$ | 0 \$ | 6 | 0 \$ | 0 | 0 \$ | 0 |
| Soutien financier aux organismes de bassin | 8 750 000 \$ | 41 | 8 750 000 \$ | 41 | 0 \$ | 0 | 0 \$ | 0 | 0 \$ | 0 \$ | 0 | 0 \$ | 0 | 0 \$ | 0 |
| Autres (MELCCFP) | 2 402 686 \$ | 41 | 211 500 \$ | 9 | 0 \$ | 0 | 0 \$ | 0 | 2 188 686 \$ | 0 \$ | 31 | 0 \$ | 0 | 2 500 \$ | 1 |
| Total partiel | 19 752 374 \$ | 119 | 9 646 876 \$ | 55 | 0 \$ | 0 | 0 \$ | 0 | 9 734 496 \$ | 368 503 \$ | 79 | 0 \$ | 0 | 2 500 \$ | 1 |
| | | | | | | | | | | | | | | | |
| Ministère de l'Environnement, de la Lutte contre les changements climatiques, de la Faune et des Parcs (Faune) | | | | | | | | | | | | | | | |
| Programme Relève et mise en valeur de la faune | 75 892 \$ | 6 | 0 \$ | 0 | 0 \$ | 0 | 0 \$ | 0 | 0 \$ | 75 892 \$ | 6 | 0 \$ | 0 | 0 \$ | 0 |
| Autres Faune | 147 500 \$ | 6 | 99 000 \$ | 4 | 0 \$ | 0 | 0 \$ | 0 | 0 \$ | 48 500 \$ | 2 | 0 \$ | 0 | 0 \$ | 0 |
| Total partiel | 223 392 \$ | 12 | 99 000 \$ | 4 | 0 \$ | 0 | 0 \$ | 0 | 0 \$ | 124 392 \$ | 8 | 0 \$ | 0 | 0 \$ | 0 |
| Total du Ministère | 19 975 766 \$ | 127 | 9 745 876 \$ | 59 | 0 \$ | 0 | 0 \$ | 0 | 9 734 496 \$ | 492 895 \$ | 85 | 0 \$ | 0 | 2 500 \$ | 1 |

| Ministère ou organisme gouvernemental | Total 2022-2023 | N ^{bre} total org. ^(III) | Mission globale | N ^{bre} org. | Ententes de service | N ^{bre} org. | Ententes de service COVID-19 | N ^{bre} org. | Projets | | N ^{bre} org. | Projets COVID-19 | N ^{bre} org. | Projets Immobilisations | N ^{bre} org. |
|--|--------------------|--|--------------------|--------------------------|------------------------|--------------------------|------------------------------------|--------------------------|--------------|-----------------|--------------------------|---------------------|--------------------------|----------------------------|--------------------------|
| | | | | | | | | | Alternatifs | Complémentaires | | | | | |
| Ministère de l'Immigration, de la Francisation et de l'Intégration | | | | | | | | | | | | | | | |
| Programme Soutien à la mission | 5 924 510 \$ | 45 | 5 924 510 \$ | 45 | 0 \$ | 0 | 0 \$ | 0 | 0 \$ | 0 \$ | 0 | 0 \$ | 0 | 0 \$ | 0 |
| Programme d'accompagnement et de soutien à l'intégration | 68 976 914 \$ | 124 | 0 \$ | 0 | 68 976 914 \$ | 124 | 0 \$ | 0 | 0 \$ | 0 \$ | 0 | 0 \$ | 0 | 0 \$ | 0 |
| Programme d'appui aux collectivités | 9 086 812 \$ | 94 | 0 \$ | 0 | 0 \$ | 0 | 0 \$ | 0 | 0 \$ | 9 086 812 \$ | 94 | 0 \$ | 0 | 0 \$ | 0 |
| Total du Ministère | 83 988 236 \$ | 164 | 5 924 510 \$ | 45 | 68 976 914 \$ | 124 | 0 \$ | 0 | 0 \$ | 9 086 812 \$ | 94 | 0 \$ | 0 | 0 \$ | 0 |
| Ministère des Affaires municipales et de l'Habitation (Régions) | | | | | | | | | | | | | | | |
| Fonds régions et ruralité | | | | | | | | | | | | | | | |
| • Volet 1 – Soutien au rayonnement des régions | 1 506 104 \$ | 10 | 0 \$ | 0 | 0 \$ | 0 | 0 \$ | 0 | 291 104 \$ | 0 \$ | 5 | 0 \$ | 0 | 1 215 000 \$ | 5 |
| • Volet 4 – Aide à des projets locaux de vitalisation | 200 000 \$ | 4 | 0 \$ | 0 | 0 \$ | 0 | 0 \$ | 0 | 0 \$ | 0 \$ | 0 | 0 \$ | 0 | 200 000 \$ | 4 |
| Total partiel | 1 706 104 \$ | 14 | 0 \$ | 0 | 0 \$ | 0 | 0 \$ | 0 | 291 104 \$ | 0 \$ | 5 | 0 \$ | 0 | 1 415 000 \$ | 9 |
| Ministère des Affaires municipales et de l'Habitation (Secrétariat à la région métropolitaine) | | | | | | | | | | | | | | | |
| Fonds d'initiative et de rayonnement de la métropole (FIRM) ⁶ | 1 029 145 \$ | 15 | 0 \$ | 0 | 0 \$ | 0 | 0 \$ | 0 | 1 029 145 \$ | 0 \$ | 15 | 0 \$ | 0 | 0 \$ | 0 |
| Total partiel | 1 029 145 \$ | 15 | 0 \$ | 0 | 0 \$ | 0 | 0 \$ | 0 | 1 029 145 \$ | 0 \$ | 15 | 0 \$ | 0 | 0 \$ | 0 |
| Ministère des Affaires municipales et de l'Habitation (Société d'habitation du Québec) | | | | | | | | | | | | | | | |
| Programme d'aide aux organismes communautaires en habitation (PAOC) | 3 380 900 \$ | 26 | 3 048 900 \$ | 20 | 0 \$ | 0 | 0 \$ | 0 | 332 000 \$ | 0 \$ | 7 | 0 \$ | 0 | 0 \$ | 0 |
| Total partiel | 3 380 900 \$ | 26 | 3 048 900 \$ | 20 | 0 \$ | 0 | 0 \$ | 0 | 332 000 \$ | 0 \$ | 7 | 0 \$ | 0 | 0 \$ | 0 |
| Total du Ministère | 6 116 149 \$ | 55 | 3 048 900 \$ | 20 | 0 \$ | 0 | 0 \$ | 0 | 1 652 249 \$ | 0 \$ | 27 | 0 \$ | 0 | 1 415 000 \$ | 9 |
| Ministère des Finances (Secrétariat aux relations avec les Québécois d'expression anglaise) | | | | | | | | | | | | | | | |
| Programme Renforcer la vitalité des communautés d'expression anglaise du Québec | 6 727 067 \$ | 46 | 4 955 965 \$ | 27 | 0 \$ | 0 | 0 \$ | 0 | 1 771 102 \$ | 0 \$ | 43 | 0 \$ | 0 | 0 \$ | 0 |
| Total du Ministère | 6 727 067 \$ | 46 | 4 955 965 \$ | 27 | 0 \$ | 0 | 0 \$ | 0 | 1 771 102 \$ | 0 \$ | 43 | 0 \$ | 0 | 0 \$ | 0 |
| Ministère des Relations internationales et de la Francophonie (Relations internationales) | | | | | | | | | | | | | | | |
| Programme Québec sans frontières | 277 678 \$ | 3 | 0 \$ | 0 | 0 \$ | 0 | 0 \$ | 0 | 277 678 \$ | 0 \$ | 3 | 0 \$ | 0 | 0 \$ | 0 |
| Appui à la mission de l'Association québécoise des organismes de coopération internationale | 604 000 \$ | 1 | 604 000 \$ | 1 | 0 \$ | 0 | 0 \$ | 0 | 0 \$ | 0 \$ | 0 | 0 \$ | 0 | 0 \$ | 0 |
| Nouveau Québec sans frontières | | | | | | | | | | | | | | | |
| • Volet 1 Soutien à la mission globale | 4 168 263 \$ | 25 | 4 168 263 \$ | 25 | 0 \$ | 0 | 0 \$ | 0 | 0 \$ | 0 \$ | 0 | 0 \$ | 0 | 0 \$ | 0 |
| • Volet 2 Soutien aux projets ponctuels | 909 450 \$ | 6 | 0 \$ | 0 | 0 \$ | 0 | 0 \$ | 0 | 909 450 \$ | 0 \$ | 6 | 0 \$ | 0 | 0 \$ | 0 |
| Aide d'urgence hors programme | 500 000 \$ | 4 | 0 \$ | 0 | 0 \$ | 0 | 0 \$ | 0 | 500 000 \$ | 0 \$ | 4 | 0 \$ | 0 | 0 \$ | 0 |
| Total partiel | 6 459 391 \$ | 35 | 4 772 263 \$ | 26 | 0 \$ | 0 | 0 \$ | 0 | 1 687 128 \$ | 0 \$ | 12 | 0 \$ | 0 | 0 \$ | 0 |

| Ministère ou organisme gouvernemental | Total 2022-2023 | N ^{bre} total org. ^(III) | Mission globale | N ^{bre} org. | Ententes de service | N ^{bre} org. | Ententes de service COVID-19 | N ^{bre} org. | Projets | | N ^{bre} org. | Projets COVID-19 | N ^{bre} org. | Projets Immobilisations | N ^{bre} org. |
|---|--------------------|--|--------------------|--------------------------|------------------------|--------------------------|------------------------------------|--------------------------|----------------|-----------------|--------------------------|---------------------|--------------------------|----------------------------|--------------------------|
| | | | | | | | | | Alternatifs | Complémentaires | | | | | |
| Ministère des Relations internationales et de la Francophonie (Secrétariat à la condition féminine) | | | | | | | | | | | | | | | |
| Programme de soutien financier à des initiatives en matière d'égalité entre les femmes et les hommes | 6 017 642 \$ | 55 | 0 \$ | 0 | 0 \$ | 0 | 0 \$ | 0 | 6 017 642 \$ | 0 \$ | 55 | 0 \$ | 0 | 0 \$ | 0 |
| Programme de soutien financier à des initiatives en matière d'égalité entre les femmes et les hommes en milieux autochtones | 1 766 347 \$ | 17 | 0 \$ | 0 | 0 \$ | 0 | 0 \$ | 0 | 1 766 347 \$ | 0 \$ | 17 | 0 \$ | 0 | 0 \$ | 0 |
| Programme de soutien financier à des initiatives en matière de violence conjugale | 2 346 312 \$ | 32 | 0 \$ | 0 | 0 \$ | 0 | 0 \$ | 0 | 2 346 312 \$ | 0 \$ | 32 | 0 \$ | 0 | 0 \$ | 0 |
| Programme de soutien financier à des initiatives en matière de violences sexuelles | 1 367 841 \$ | 32 | 0 \$ | 0 | 0 \$ | 0 | 0 \$ | 0 | 1 367 841 \$ | 0 \$ | 32 | 0 \$ | 0 | 0 \$ | 0 |
| Programme de soutien financier à des initiatives visant à répondre aux besoins des femmes et des filles dans le contexte de la pandémie de COVID-19 | 5 318 \$ | 1 | 0 \$ | 0 | 0 \$ | 0 | 0 \$ | 0 | 0 \$ | 0 \$ | 0 | 5 318 \$ | 1 | 0 \$ | 0 |
| Programme d'aide financière en matière d'égalité entre les femmes et les hommes, de violence sexuelle et de violence conjugale | 421 500 \$ | 3 | 0 \$ | 0 | 0 \$ | 0 | 0 \$ | 0 | 421 500 \$ | 0 \$ | 3 | 0 \$ | 0 | 0 \$ | 0 |
| Total partiel | 11 924 960 \$ | 129 | 0 \$ | 0 | 0 \$ | 0 | 0 \$ | 0 | 11 919 642 \$ | 0 \$ | 129 | 5 318 \$ | 1 | 0 \$ | 0 |
| Total du Ministère | 18 384 351 \$ | 164 | 4 772 263 \$ | 26 | 0 \$ | 0 | 0 \$ | 0 | 13 606 770 \$ | 0 \$ | 141 | 5 318 \$ | 1 | 0 \$ | 0 |
| | | | | | | | | | | | | | | | |
| Ministère des Transports et de la Mobilité durable (Société de l'assurance automobile du Québec) | | | | | | | | | | | | | | | |
| Ententes de service relatives au soutien communautaire des personnes accidentées de la route | 5 512 461 \$ | 14 | 0 \$ | 0 | 5 512 461 \$ | 14 | 0 \$ | 0 | 0 \$ | 0 \$ | 0 | 0 \$ | 0 | 0 \$ | 0 |
| Total du Ministère | 5 512 461 \$ | 14 | 0 \$ | 0 | 5 512 461 \$ | 14 | 0 \$ | 0 | 0 \$ | 0 \$ | 0 | 0 \$ | 0 | 0 \$ | 0 |
| | | | | | | | | | | | | | | | |
| Ministère du Conseil exécutif (Secrétariat aux relations avec les Premières Nations et les Inuit) | | | | | | | | | | | | | | | |
| Fonds d'initiatives autochtones IV | | | | | | | | | | | | | | | |
| • Volet Action communautaire | 3 210 000 \$ | 14 | 3 210 000 \$ | 14 | 0 \$ | 0 | 0 \$ | 0 | 0 \$ | 0 \$ | 0 | 0 \$ | 0 | 0 \$ | 0 |
| • Volet Aide aux Autochtones en milieu urbain | 1 511 894 \$ | 15 | 0 \$ | 0 | 0 \$ | 0 | 0 \$ | 0 | 1 511 894 \$ | 0 \$ | 15 | 0 \$ | 0 | 0 \$ | 0 |
| • Volet Développement social | 639 012 \$ | 6 | 0 \$ | 0 | 0 \$ | 0 | 0 \$ | 0 | 639 012 \$ | 0 \$ | 6 | 0 \$ | 0 | 0 \$ | 0 |
| Projets ponctuels autochtones (PPA) | 75 400 \$ | 7 | 0 \$ | 0 | 0 \$ | 0 | 0 \$ | 0 | 75 400 \$ | 0 \$ | 7 | 0 \$ | 0 | 0 \$ | 0 |
| Total du Ministère | 5 436 306 \$ | 28 | 3 210 000 \$ | 14 | 0 \$ | 0 | 0 \$ | 0 | 2 226 306 \$ | 0 \$ | 24 | 0 \$ | 0 | 0 \$ | 0 |
| | | | | | | | | | | | | | | | |
| TOTAL | 1 845 692 531 \$ | 5 322 | 1 044 817 605 \$ | 4 593 | 529 247 087 \$ | 1 927 | 183 730 \$ | 11 | 210 352 791 \$ | 55 265 793 \$ | 2 347 | 745 023 \$ | 180 | 5 080 503 \$ | 43 |
| | 100,0 % | | 56,61 % | | 28,67 % | | 0,01 % | | 11,40 % | 2,99 % | | 0,04 % | | 0,28 % | |

NOTES AU TABLEAU 1.4

1. L'organisme Réseau québécois du crédit communautaire a changé de nom en 2017 pour MicroEntreprendre.
2. Mentionnons que le Fonds québécois d'initiatives sociales, du ministère de l'Emploi et de la Solidarité sociale (MESS), a aussi versé des sommes à des organismes qui les ont redistribuées à d'autres organismes communautaires. Ces investissements ne sont pas considérés dans le présent document (ex. : Ville de Montréal dans le cadre des Alliances pour la solidarité).
3. Les mesures actives d'emploi du MESS concernent les mesures « Services d'aide à l'emploi », « Projets de préparation à l'emploi », « Mesure de formation – Volet Entreprises d'entraînement », « Initiative ciblée pour les travailleurs expérimentés » ainsi que le programme ponctuel « Jeunes en mouvement vers l'emploi (JME) ». Les données relatives au financement des organismes communautaires dans le cadre de ces mesures excluent la portion de la subvention accordée aux entreprises d'insertion servant à payer les salaires versés aux participantes et participants qui y travaillent. Toutefois, elles incluent des contributions salariales versées aux participantes et participants dans le cadre de projets ponctuels JME qui représentent, dans la plupart des cas, pour plus de 50 % du montant financé.
4. Le soutien financier inscrit pour la mesure Plan d'action 2013-2020 sur les changements climatiques du ministère de l'Environnement, de la Lutte contre les changements climatiques, de la Faune et des Parcs ne touche que 5 mesures d'un plan qui en compte 26.
5. Les projets d'infrastructures ne sont plus admissibles au Fonds d'initiative et de rayonnement de la métropole du Secrétariat à la région métropolitaine.

2. MISSION GLOBALE : MOYENNE ET MÉDIANE

**2.1 SOUTIEN FINANCIER VERSÉ (MOYENNE ET MÉDIANE) EN APPUI À LA MISSION GLOBALE D'UN ORGANISME COMMUNAUTAIRE,
PAR MINISTÈRE ET ORGANISME GOUVERNEMENTAL EN 2022-2023 ET 2023-2024**

| Ministère ou organisme gouvernemental | Mission globale 2022-2023 | Moyenne | Médiane | N ^{bre} org. | Ministère ou organisme gouvernemental | Mission globale 2023-2024 | Moyenne | Médiane | N ^{bre} org. |
|---|------------------------------|------------|------------|-----------------------|---|------------------------------|------------|------------|-----------------------|
| Ministère de la Culture et des Communications ¹ (Culture et Communications) | 8 981 439 \$ | 55 785 \$ | 41 542 \$ | 161 | Ministère de la Culture et des Communications ¹ (Culture et Communications) | 9 547 590 \$ | 55 834 \$ | 48 400 \$ | 171 |
| Ministère de la Culture et des Communications (Conseil des arts et des lettres du Québec) | 41 910 \$ | 8 382 \$ | 8 291 \$ | 5 | Ministère de la Culture et des Communications (Conseil des arts et des lettres du Québec) | 41 910 \$ | 8 382 \$ | 8 291 \$ | 5 |
| Ministère du Conseil exécutif (Secrétariat à la jeunesse) | - \$ | - \$ | - \$ | 0 | Ministère de la Culture et des Communications (Secrétariat à la jeunesse) | - \$ | - \$ | - \$ | 0 |
| Ministère de la Famille | 49 484 070 \$ | 172 418 \$ | 171 723 \$ | 287 | Ministère de la Famille ¹ | 51 390 425 \$ | 170 167 \$ | 170 082 \$ | 302 |
| Ministère de la Justice ¹ (Justice) | 1 185 785 \$ | 91 214 \$ | 25 000 \$ | 13 | Ministère de la Justice ¹ (Justice) | 189 000 \$ | 18 900 \$ | 12 250 \$ | 10 |
| Ministère de la Justice (Office de la protection du consommateur) | - \$ | - \$ | - \$ | 0 | Ministère de la Justice (Office de la protection du consommateur) | - \$ | - \$ | - \$ | 0 |
| Ministère de la Santé et des Services sociaux (Santé et Services sociaux) | 789 249 926 \$ | 261 341 \$ | 173 008 \$ | 3 020 | Ministère de la Santé et des Services sociaux (Santé et Services sociaux) | 875 631 639 \$ | 289 752 \$ | 200 062 \$ | 3 022 |
| Ministère de la Santé et des Services sociaux (Secrétariat aux aînés) | - \$ | - \$ | - \$ | 0 | Ministère de la Santé et des Services sociaux (Secrétariat aux aînés) | - \$ | - \$ | - \$ | 0 |
| Ministère de la Santé et des Services sociaux (Office des personnes handicapées du Québec) | - \$ | - \$ | - \$ | 0 | Ministère de la Santé et des Services sociaux (Office des personnes handicapées du Québec) | - \$ | - \$ | - \$ | 0 |
| Ministère de la Sécurité publique ¹ | 6 747 966 \$ | 129 769 \$ | 115 000 \$ | 52 | Ministère de la Sécurité publique ¹ | 6 974 970 \$ | 129 166 \$ | 115 000 \$ | 54 |
| Ministère de l'Économie, de l'Innovation et de l'Énergie (Développement économique) | 4 001 624 \$ | 200 081 \$ | 209 337 \$ | 20 | Ministère de l'Économie, de l'Innovation et de l'Énergie (Développement économique) | 4 122 500 \$ | 196 310 \$ | 205 000 \$ | 21 |
| Ministère de l'Économie, de l'Innovation et de l'Énergie (Innovation) | 2 459 288 \$ | 223 572 \$ | 211 780 \$ | 11 | Ministère de l'Économie, de l'Innovation et de l'Énergie (Innovation) | 2 398 965 \$ | 239 897 \$ | 213 412 \$ | 10 |
| Ministère de l'Éducation (Éducation) | 41 723 385 \$ | 192 274 \$ | 198 201 \$ | 217 | Ministère de l'Éducation (Éducation) | 42 943 711 \$ | 197 897 \$ | 204 376 \$ | 217 |
| Ministère de l'Éducation (Loisir et sport) ¹ | 30 421 919 \$ | 151 353 \$ | 132 903 \$ | 201 | Ministère de l'Éducation (Loisir et sport) ¹ | 34 306 517 \$ | 174 145 \$ | 152 050 \$ | 197 |
| Ministère de l'Emploi et de la Solidarité sociale (Action communautaire) ¹ | 78 862 779 \$ | 148 517 \$ | 135 952 \$ | 531 | Ministère de l'Emploi et de la Solidarité sociale (Action communautaire) ¹ | 80 169 529 \$ | 148 188 \$ | 128 664 \$ | 541 |
| Ministère de l'Emploi et de la Solidarité sociale (Emploi) | - \$ | - \$ | - \$ | 0 | Ministère de l'Emploi et de la Solidarité sociale (Emploi) | - \$ | - \$ | - \$ | 0 |
| Ministère de l'Emploi et de la Solidarité sociale (Solidarité sociale) | - \$ | - \$ | - \$ | 0 | Ministère de l'Emploi et de la Solidarité sociale (Solidarité sociale) | - \$ | - \$ | - \$ | 0 |
| Ministère de l'Environnement, de la Lutte contre les changements climatiques, de la Faune et des Parcs (Environnement) ¹ | 9 646 876 \$ | 175 398 \$ | 204 250 \$ | 55 | Ministère de l'Environnement, de la Lutte contre les changements climatiques, de la Faune et des Parcs (Environnement) ¹ | 13 426 872 \$ | 156 126 \$ | 121 000 \$ | 86 |
| Ministère de l'Environnement, de la Lutte contre les changements climatiques, de la Faune et des Parcs (Faune) | 99 000 \$ | 24 750 \$ | 24 250 \$ | 4 | Ministère de l'Environnement, de la Lutte contre les changements climatiques, de la Faune et des Parcs (Faune) | 192 000 \$ | 21 333 \$ | 20 000 \$ | 9 |
| Ministère de l'Immigration, de la Francisation et de l'Intégration | 5 924 510 \$ | 131 656 \$ | 120 750 \$ | 45 | Ministère de l'Immigration, de la Francisation et de l'Intégration | 6 132 269 \$ | 139 370 \$ | 130 000 \$ | 44 |

| | | | | | | | | | |
|--|------------------|------------|------------|--------------------|--|------------------|------------|------------|--------------------|
| Ministère des Affaires municipales et de l’Habitation (Régions) | - \$ | - \$ | - \$ | 0 | Ministère des Affaires municipales et de l'Habitation (Régions) | - \$ | - \$ | - \$ | 0 |
| Ministère des Affaires municipales et de l’Habitation (Secrétariat à la région métropolitaine) | - \$ | - \$ | - \$ | 0 | Ministère des Affaires municipales et de l'Habitation (Secrétariat à la région métropolitaine) | - \$ | - \$ | - \$ | 0 |
| Ministère des Affaires municipales et de l’Habitation (Société d’habitation du Québec) | 3 048 900 \$ | 152 445 \$ | 145 000 \$ | 20 | Ministère des Affaires municipales et de l'Habitation (Société d'habitation du Québec) | 3 048 900 \$ | 152 445 \$ | 145 000 \$ | 20 |
| Ministère des Finances du Québec (Secrétariat aux relations avec les Québécois d’expression anglaise) | 4 955 965 \$ | 183 554 \$ | 165 000 \$ | 27 | Ministère des Finances du Québec (Secrétariat aux relations avec les Québécois d’expression anglaise) | 5 132 363 \$ | 183 299 \$ | 166 250 \$ | 28 |
| Ministère des Relations internationales et de la Francophonie (Relations internationales) ¹ | 4 772 263 \$ | 183 549 \$ | 120 000 \$ | 26 | Ministère des Relations internationales et de la Francophonie (Relations internationales) ¹ | 4 972 263 \$ | 191 241 \$ | 157 500 \$ | 26 |
| Ministère des Relations internationales et de la Francophonie (Secrétariat à la condition féminine) | - \$ | - \$ | - \$ | 0 | Ministère des Relations internationales et de la Francophonie (Secrétariat à la condition féminine) | 6 393 616 \$ | 80 932 \$ | 50 489 \$ | 79 |
| Ministère des Transports et de la Mobilité durable (Société de l'assurance automobile du Québec) | - \$ | - \$ | - \$ | 0 | Ministère des Transports et de la Mobilité durable (Société de l'assurance automobile du Québec) | - \$ | - \$ | - \$ | 0 |
| Ministère du Conseil exécutif (Secrétariat aux relations avec les Premières Nations et les Inuit) | 3 210 000 \$ | 229 286 \$ | 247 500 \$ | 14 | Ministère du Conseil exécutif (Secrétariat aux relations avec les Premières Nations et les Inuit) | 3 555 000 \$ | 187 105 \$ | 215 000 \$ | 19 |
| Total sans doublons | 1 044 817 605 \$ | 227 480 \$ | 170 000 \$ | 4 593 ² | Total sans doublons | 1 150 570 039 \$ | 246 480 \$ | 173 009 \$ | 4 668 ² |

1. Ministère qui soutient la mission globale d’organismes à l’aide de plusieurs programmes.
2. Explication de l’écart entre le nombre total d’organismes inscrits dans cette cellule et l’addition de ceux de la colonne « N^{ue} org. » : les organismes rattachés à deux ministères (double appartenance) ont été retirés du total d’organismes inscrits, ce qui explique pourquoi l’addition des organismes de la colonne « N^{bre} org. » donne un résultat supérieur au nombre total d’organismes inscrits dans le bas de la colonne.

3. RÉPARTITION RÉGIONALE DU SOUTIEN FINANCIER

RÉPARTITION RÉGIONALE DU SOUTIEN FINANCIER

Le graphique 3.1 de la page 48 présente le soutien financier gouvernemental versé par région administrative en 2023-2024.

Le tableau 3.2 de la page 49 présente la liste des régions administratives du Québec incluses dans l’*État de situation*.

Le tableau 3.3 de la page 50 présente la liste des sigles des ministères ou organismes gouvernementaux utilisés dans les tableaux 3.4 et 3.5, portant sur la ventilation par région.

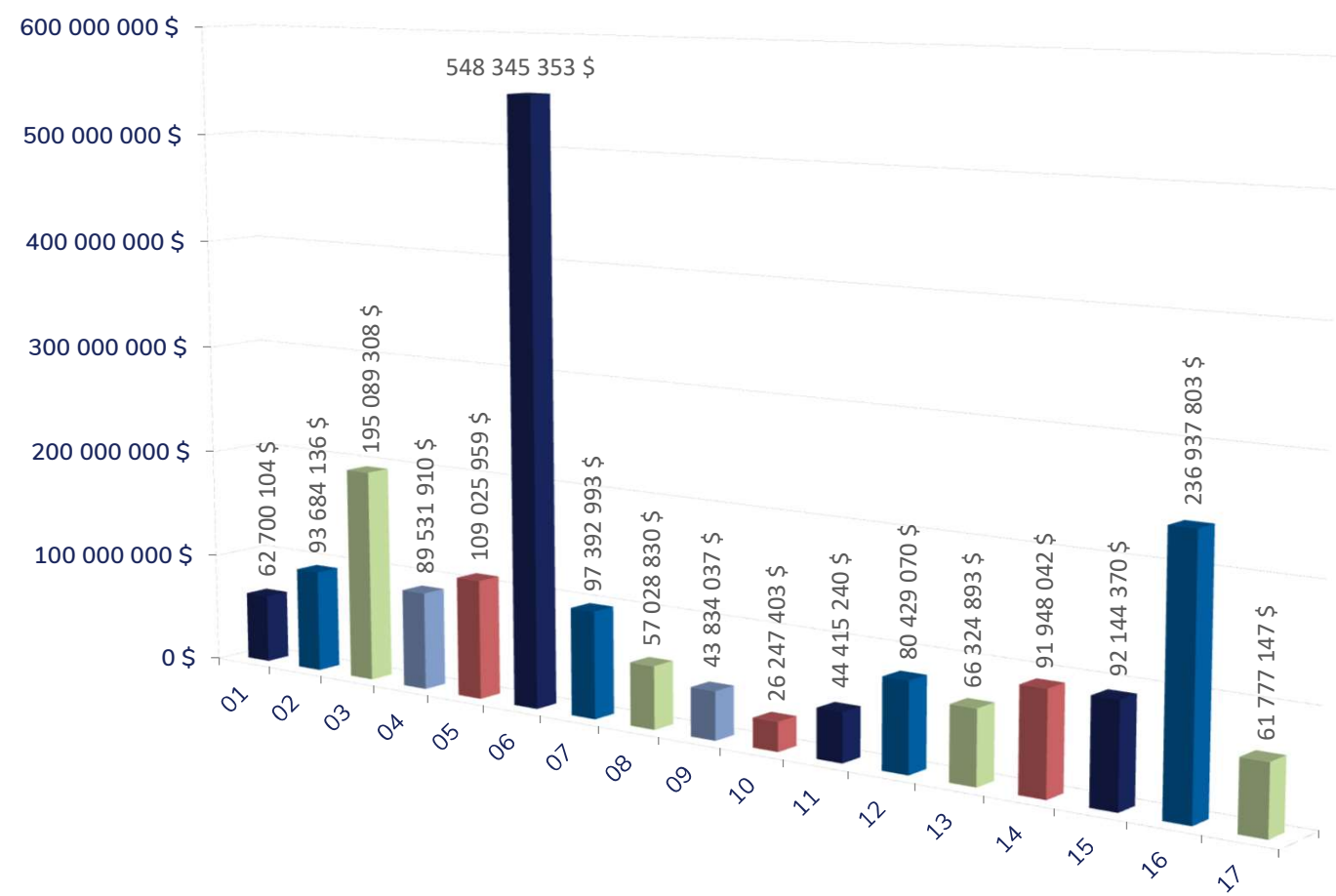
Le tableau 3.4 de la page 51 présente la répartition régionale du soutien financier gouvernemental en 2023-2024, ainsi que le nombre d’organismes d’action communautaire soutenus, regroupés par mission gouvernementale. Certaines précisions paraissent à la section Notes au tableau 3.4 de la page 53.

Le tableau 3.5 de la page 54 présente la répartition régionale du soutien financier gouvernemental en 2022-2023, ainsi que le nombre d’organismes d’action communautaire soutenus, regroupés par mission gouvernementale. Certaines précisions paraissent à la section Notes au tableau 3.5 de la page 56.

Pour connaître le soutien financier par région pour les années antérieures, il convient de consulter le document Répartition régionale du soutien financier gouvernemental en action communautaire, période de 2014-2015 à 2023-2024, disponible dans la section [Publications](#) du ministère de l’Emploi et de la Solidarité sociale, sur le site [Québec.ca](#).

3.1 SOUTIEN FINANCIER GOUVERNEMENTAL 2023-2024, RÉPARTITION RÉGIONALE (HISTOGRAMME)

Soutien total en 2023-2024 : 1 996 856 601 \$



3.2 LISTE DES RÉGIONS ADMINISTRATIVES¹

| | | | |
|---|-------------------------|----|-------------------------------|
| 1 | Bas-Saint-Laurent | 10 | Nord-du-Québec |
| 2 | Saguenay–Lac-Saint-Jean | 11 | Gaspésie–Îles-de-la-Madeleine |
| 3 | Capitale-Nationale | 12 | Chaudière-Appalaches |
| 4 | Mauricie | 13 | Laval |
| 5 | Estrie | 14 | Lanaudière |
| 6 | Montréal | 15 | Laurentides |
| 7 | Outaouais | 16 | Montréal |
| 8 | Abitibi-Témiscamingue | 17 | Centre-du-Québec |
| 9 | Côte-Nord | | |

1. Le découpage géographique utilisé dans le présent document est celui des régions administratives, lequel est différent de celui des régions sociosanitaires utilisées par le ministère de la Santé et des Services sociaux. Les principales différences entre ces découpages sont les suivantes :

- les régions administratives de la Mauricie (04) et du Centre-du-Québec (17) ne forment qu’une seule région sociosanitaire (04);
- la région administrative du Nord-du-Québec (10) est divisée en trois régions sociosanitaires, soit le Nord-du-Québec (10), le Nunavik (17) et les Terres-Cries-de-la-Baie-James (18);
- le découpage des régions administratives de l’Estrie (05) et de la Montérégie (16) diffère de celui des régions sociosanitaires depuis 2015.

Par ailleurs, le financement indiqué pour une région peut inclure des montants d’une autre région, notamment pour les régions suivantes :

- Capitale-Nationale (03) et Chaudière-Appalaches (12);
- Mauricie (04) et Centre-du-Québec (17);
- Montréal (06) et Laval (13);
- Côte-Nord (09) et Nord-du-Québec (10).

3.3 SIGLES UTILISÉS DANS LES TABLEAUX DE VENTILATION PAR RÉGION

| | | | |
|---------|--|------|--|
| MAMH | Ministère des Affaires municipales et de l’Habitation | MFQ | Ministère des Finances du Québec |
| MCC | Ministère de la Culture et des Communications | MIFI | Ministère de l’Immigration, de la Francisation et de l’Intégration |
| MCE | Ministère du Conseil exécutif | MJQ | Ministère de la Justice du Québec |
| MEIE | Ministère de l’Économie, de l’Innovation et de l’Énergie | MRIF | Ministère des Relations internationales et de la Francophonie |
| MELCCFP | Ministère de l’Environnement, de la Lutte contre les changements climatiques, de la Faune et des Parcs | MSP | Ministère de la Sécurité publique |
| MEQ | Ministère de l’Éducation du Québec | MSSS | Ministère de la Santé et des Services sociaux |
| MESS | Ministère de l’Emploi et de la Solidarité sociale | MTMD | Ministère des Transports et de la Mobilité durable |
| MFA | Ministère de la Famille | | |

3.4 RÉPARTITION RÉGIONALE DU NOMBRE D’ORGANISMES ET DU SOUTIEN FINANCIER GOUVERNEMENTAL 2023-2024

| RÉGIONS | | | | | | | | | | | | | | | | | | |
|---|-----------------------------|-----------------------------|------------------------------|------------------------------|------------------------------|-------------------------------|-----------------------------|-----------------------------|-----------------------------|--------------------------|-----------------------------|-----------------------------|------------------------------|-----------------------------|------------------------------|------------------------------|-----------------------------|--------------------------------|
| Missions gouvernementales | Région 01 | Région 02 | Région 03 | Région 04 | Région 05 | Région 06 | Région 07 | Région 08 | Région 09 | Région 10 | Région 11 | Région 12 | Région 13 | Région 14 | Région 15 | Région 16 | Région 17 | Total |
| MAMH (Régions) | 1 ----- 50 000 \$ | ----- | ----- | 1 ----- 50 000 \$ | 1 ----- 1 000 000 \$ | ----- | ----- | ----- | 1 ----- 200 000 \$ | ----- | ----- | 2 ----- 640 000 \$ | 5 ----- 335 480 \$ | 2 ----- 700 000 \$ | 4 ----- 235 000 \$ | 3 ----- 452 055 \$ | ----- | 20 ----- 3 662 535 \$ |
| MAMH (Secrétariat à la région métropolitaine) | ----- | ----- | 1 ----- 15 000 \$ | ----- | ----- | 5 ----- 432 355 \$ | ----- | ----- | ----- | ----- | ----- | ----- | ----- | ----- | ----- | ----- | ----- | 6 ----- 447 355 \$ |
| MAMH (Société d'habitation du Québec) | 2 ----- 445 000 \$ | 3 ----- 391 500 \$ | 3 ----- 398 932 \$ | 2 ----- 300 000 \$ | 1 ----- 80 000 \$ | 13 ----- 1 483 098 \$ | 3 ----- 365 100 \$ | ----- | ----- | ----- | ----- | 1 ----- 120 000 \$ | 1 ----- 195 000 \$ | ----- | ----- | 3 ----- 400 300 \$ | ----- | 32 ----- 4 178 930 \$ |
| MCC (Conseil des arts et des lettres du Québec) | ----- | 1 ----- 8 291 \$ | 1 ----- 7 520 \$ | ----- | 1 ----- 11 030 \$ | 1 ----- 5 543 \$ | ----- | ----- | ----- | ----- | ----- | ----- | ----- | ----- | ----- | ----- | 1 ----- 9 526 \$ | 5 ----- 41 910 \$ |
| MCC (Culture et communications) | 13 ----- 445 021 \$ | 9 ----- 337 223 \$ | 18 ----- 1 494 831 \$ | 10 ----- 410 244 \$ | 26 ----- 1 048 582 \$ | 18 ----- 2 524 691 \$ | 7 ----- 473 321 \$ | 14 ----- 567 518 \$ | 13 ----- 764 303 \$ | 4 ----- 238 146 \$ | 13 ----- 470 149 \$ | 18 ----- 683 657 \$ | 1 ----- 34 250 \$ | 7 ----- 253 870 \$ | 11 ----- 680 868 \$ | 17 ----- 1 084 188 \$ | 9 ----- 491 367 \$ | 208 ----- 12 002 229 \$ |
| MCC (Secrétariat à la jeunesse) | 7 ----- 1 331 250 \$ | 4 ----- 884 500 \$ | 17 ----- 10 500 450 \$ | 7 ----- 1 090 138 \$ | 8 ----- 1 160 350 \$ | 31 ----- 7 308 950 \$ | 5 ----- 923 400 \$ | 7 ----- 847 997 \$ | 3 ----- 495 450 \$ | 1 ----- 187 500 \$ | 5 ----- 828 550 \$ | 11 ----- 1 602 855 \$ | 1 ----- 238 500 \$ | 5 ----- 892 150 \$ | 10 ----- 1 399 674 \$ | 16 ----- 2 650 781 \$ | 6 ----- 702 278 \$ | 144 ----- 33 044 773 \$ |
| MCE (Secrétariat aux relations avec les Premières Nations et les Inuit) | ----- | 3 ----- 1 849 061 \$ | 5 ----- 1 283 460 \$ | 2 ----- 1 698 356 \$ | ----- | 14 ----- 1 741 559 \$ | 1 ----- 1 305 000 \$ | 3 ----- 1 333 662 \$ | 2 ----- 325 000 \$ | 3 ----- 217 500 \$ | ----- | ----- | ----- | 1 ----- 525 000 \$ | ----- | 1 ----- 340 000 \$ | ----- | 35 ----- 10 618 598 \$ |
| MEIE (Développement économique) | 2 ----- 410 000 \$ | 2 ----- 484 932 \$ | 3 ----- 510 103 \$ | 2 ----- 447 560 \$ | 2 ----- 280 000 \$ | 5 ----- 1 250 723 \$ | 1 ----- 205 000 \$ | 1 ----- 158 000 \$ | 1 ----- 157 500 \$ | 1 ----- 50 000 \$ | 1 ----- 205 000 \$ | 1 ----- 205 000 \$ | 2 ----- 231 722 \$ | 1 ----- 158 000 \$ | 2 ----- 410 000 \$ | 4 ----- 1 680 000 \$ | 1 ----- 185 000 \$ | 32 ----- 7 028 540 \$ |
| MEIE (Innovation) | 1 ----- 338 713 \$ | 1 ----- 214 933 \$ | 1 ----- 251 780 \$ | 1 ----- 320 593 \$ | 1 ----- 362 617 \$ | 5 ----- 1 541 177 \$ | 1 ----- 192 529 \$ | 1 ----- 233 271 \$ | 1 ----- 193 000 \$ | ----- | ----- | ----- | ----- | ----- | ----- | ----- | ----- | 13 ----- 3 648 613 \$ |
| MELCCFP (Environnement) | 7 ----- 988 976 \$ | 5 ----- 969 420 \$ | 20 ----- 4 027 783 \$ | 7 ----- 1 042 178 \$ | 12 ----- 1 582 108 \$ | 28 ----- 9 519 802 \$ | 3 ----- 688 250 \$ | 4 ----- 564 500 \$ | 7 ----- 1 220 365 \$ | ----- | 8 ----- 966 020 \$ | 7 ----- 1 237 349 \$ | 3 ----- 255 500 \$ | 5 ----- 770 160 \$ | 13 ----- 1 014 770 \$ | 9 ----- 978 391 \$ | 4 ----- 795 884 \$ | 142 ----- 26 621 457 \$ |
| MELCCFP (Faune) | 3 ----- 51 392 \$ | 1 ----- 20 000 \$ | 1 ----- 13 328 \$ | ----- | ----- | 3 ----- 59 000 \$ | ----- | ----- | 1 ----- 28 000 \$ | ----- | ----- | ----- | 1 ----- 10 500 \$ | 1 ----- 9 439 \$ | ----- | 3 ----- 113 500 \$ | 2 ----- 41 177 \$ | 16 ----- 346 336 \$ |
| MEQ (Éducation) | 9 ----- 1 725 516 \$ | 12 ----- 2 031 233 \$ | 21 ----- 3 962 247 \$ | 10 ----- 2 031 567 \$ | 12 ----- 1 971 842 \$ | 65 ----- 14 987 675 \$ | 9 ----- 1 718 375 \$ | 5 ----- 1 004 058 \$ | 3 ----- 388 372 \$ | 1 ----- 204 377 \$ | 7 ----- 1 114 844 \$ | 11 ----- 2 344 197 \$ | 4 ----- 997 657 \$ | 10 ----- 2 233 207 \$ | 8 ----- 1 485 859 \$ | 25 ----- 4 759 066 \$ | 5 ----- 983 619 \$ | 217 ----- 43 943 711 \$ |
| MEQ (Loisir et sport) | 3 ----- 337 963 \$ | 3 ----- 909 700 \$ | 23 ----- 5 346 556 \$ | 8 ----- 2 600 882 \$ | 7 ----- 1 274 941 \$ | 107 ----- 27 389 322 \$ | 5 ----- 543 088 \$ | 1 ----- 415 859 \$ | 2 ----- 430 764 \$ | ----- | 3 ----- 341 231 \$ | 2 ----- 792 275 \$ | 6 ----- 2 017 714 \$ | 8 ----- 1 502 265 \$ | 6 ----- 1 540 852 \$ | 9 ----- 2 737 808 \$ | 8 ----- 1 636 437 \$ | 201 ----- 49 817 657 \$ |
| MESS (Action communautaire) | 27 ----- 4 303 037 \$ | 29 ----- 4 041 169 \$ | 47 ----- 7 219 450 \$ | 33 ----- 7 363 197 \$ | 48 ----- 6 969 014 \$ | 157 ----- 29 374 156 \$ | 21 ----- 3 627 556 \$ | 20 ----- 3 021 616 \$ | 10 ----- 1 670 310 \$ | 3 ----- 530 137 \$ | 12 ----- 2 460 826 \$ | 26 ----- 5 287 294 \$ | 9 ----- 1 876 502 \$ | 24 ----- 4 129 149 \$ | 26 ----- 4 366 917 \$ | 63 ----- 34 610 633 \$ | 21 ----- 3 503 271 \$ | 576 ----- 124 354 232 \$ |
| MESS (Emploi) | 17 ----- 5 545 527 \$ | 14 ----- 7 886 565 \$ | 37 ----- 22 262 501 \$ | 16 ----- 10 730 270 \$ | 18 ----- 11 267 118 \$ | 119 ----- 70 656 778 \$ | 16 ----- 9 065 712 \$ | 10 ----- 4 898 718 \$ | 7 ----- 2 584 400 \$ | 2 ----- 349 058 \$ | 10 ----- 3 673 766 \$ | 23 ----- 5 398 028 \$ | 13 ----- 11 308 284 \$ | 16 ----- 9 858 889 \$ | 18 ----- 16 467 933 \$ | 39 ----- 30 774 485 \$ | 11 ----- 5 407 347 \$ | 386 ----- 228 135 378 \$ |

(1)

(2)

(3)

| RÉGIONS | | | | | | | | | | | | | | | | | | |
|---|-------------------------------|-------------------------------|--------------------------------|-------------------------------|--------------------------------|----------------------------------|-------------------------------|-------------------------------|-------------------------------|------------------------------|-------------------------------|-------------------------------|-------------------------------|-------------------------------|-------------------------------|--------------------------------|-------------------------------|------------------------------------|
| Missions gouvernementales | Région 01 | Région 02 | Région 03 | Région 04 | Région 05 | Région 06 | Région 07 | Région 08 | Région 09 | Région 10 | Région 11 | Région 12 | Région 13 | Région 14 | Région 15 | Région 16 | Région 17 | Total |
| MESS (Solidarité sociale) | 16 ----- 40 500 \$ | 15 ----- 115 950 \$ | 24 ----- 173 550 \$ | 17 ----- 113 525 \$ | 15 ----- 91 175 \$ | 77 ----- 1 154 331 \$ | 5 ----- 200 925 \$ | 18 ----- 57 638 \$ | 2 ----- 9 800 \$ | 1 ----- 450 \$ | 6 ----- 37 777 \$ | 19 ----- 78 301 \$ | 14 ----- 137 400 \$ | 26 ----- 90 000 \$ | 25 ----- 183 975 \$ | 39 ----- 276 094 \$ | 11 ----- 64 627 \$ | 330 ----- 2 826 018 \$ |
| MFA (Famille) | 21 ----- 3 009 051 \$ | 21 ----- 3 854 116 \$ | 46 ----- 5 784 515 \$ | 18 ----- 3 145 574 \$ | 27 ----- 3 930 692 \$ | 126 ----- 15 034 583 \$ | 28 ----- 4 337 057 \$ | 11 ----- 2 188 294 \$ | 12 ----- 2 261 812 \$ | 7 ----- 1 177 812 \$ | 12 ----- 1 678 261 \$ | 20 ----- 2 868 608 \$ | 17 ----- 2 574 151 \$ | 19 ----- 3 297 926 \$ | 24 ----- 3 724 423 \$ | 59 ----- 10 184 468 \$ | 20 ----- 2 653 502 \$ | 488 ----- 71 704 845 \$ |
| MFQ (Secrétariat aux relations avec les Québécois d'expression anglaise) | 2 ----- 243 644 \$ | ----- | 4 ----- 1 303 789 \$ | ----- | 3 ----- 452 083 \$ | 18 ----- 2 519 354 \$ | 1 ----- 86 040 \$ | ----- | 2 ----- 504 746 \$ | ----- | 3 ----- 503 000 \$ | 2 ----- 188 980 \$ | 1 ----- 149 000 \$ | 1 ----- 208 717 \$ | 1 ----- 304 000 \$ | 5 ----- 935 280 \$ | 1 ----- 113 858 \$ | 44 ----- 7 512 491 \$ |
| MIFI (Immigration, Francisation et Intégration) | 7 ----- 2 249 284 \$ | 4 ----- 1 171 065 \$ | 15 ----- 7 090 293 \$ | 8 ----- 2 986 320 \$ | 5 ----- 4 054 201 \$ | 49 ----- 38 309 309 \$ | 7 ----- 2 285 207 \$ | 5 ----- 1 352 832 \$ | 4 ----- 1 074 859 \$ | 1 ----- 268 324 \$ | 5 ----- 628 898 \$ | 10 ----- 3 872 719 \$ | 8 ----- 2 046 976 \$ | 8 ----- 2 275 551 \$ | 6 ----- 1 959 316 \$ | 14 ----- 8 495 189 \$ | 5 ----- 3 363 907 \$ | 161 ----- 83 484 250 \$ |
| MJQ (Justice) | 5 ----- 3 212 994 \$ | 7 ----- 3 750 371 \$ | 8 ----- 8 244 601 \$ | 13 ----- 2 820 842 \$ | 6 ----- 3 136 686 \$ | 33 ----- 13 001 802 \$ | 3 ----- 3 027 982 \$ | 2 ----- 1 642 604 \$ | 5 ----- 2 196 820 \$ | ----- | 4 ----- 1 915 240 \$ | 3 ----- 138 353 \$ | 4 ----- 2 348 402 \$ | 4 ----- 2 532 995 \$ | 6 ----- 2 928 078 \$ | 9 ----- 5 497 711 \$ | 7 ----- 2 739 311 \$ | 119 ----- 59 134 792 \$ |
| MJQ (Office de la protection du consommateur) | 3 ----- 53 812 \$ | 7 ----- 101 328 \$ | 4 ----- 43 240 \$ | 3 ----- 32 430 \$ | 4 ----- 61 466 \$ | 6 ----- 171 987 \$ | 1 ----- 10 810 \$ | ----- | 3 ----- 32 430 \$ | ----- | ----- | 2 ----- 21 620 \$ | 1 ----- 10 810 \$ | 1 ----- 10 810 \$ | 1 ----- 10 810 \$ | 1 ----- 16 797 \$ | 2 ----- 21 620 \$ | 39 ----- 599 970 \$ |
| MRIF (Relations internationales) | 1 ----- 60 000 \$ | 1 ----- 275 000 \$ | 4 ----- 940 886 \$ | 1 ----- 230 000 \$ | 1 ----- 325 000 \$ | 19 ----- 4 814 822 \$ | 1 ----- 226 300 \$ | ----- | ----- | ----- | ----- | ----- | 1 ----- 98 751 \$ | 2 ----- 360 700 \$ | 1 ----- 80 000 \$ | 3 ----- 347 500 \$ | 1 ----- 115 000 \$ | 36 ----- 7 873 959 \$ |
| MRIF (Secrétariat à la condition féminine) | 5 ----- 407 683 \$ | 9 ----- 900 563 \$ | 21 ----- 3 274 238 \$ | 9 ----- 768 848 \$ | 9 ----- 1 042 728 \$ | 42 ----- 4 919 379 \$ | 5 ----- 674 488 \$ | 7 ----- 598 447 \$ | 5 ----- 587 700 \$ | 4 ----- 714 140 \$ | 5 ----- 399 217 \$ | 7 ----- 1 052 785 \$ | 4 ----- 736 304 \$ | 8 ----- 820 435 \$ | 8 ----- 781 960 \$ | 18 ----- 1 204 597 \$ | 5 ----- 377 120 \$ | 171 ----- 19 260 632 \$ |
| MSP (Sécurité publique) | 16 ----- 1 790 578 \$ | 9 ----- 2 365 762 \$ | 27 ----- 8 024 241 \$ | 11 ----- 2 251 627 \$ | 16 ----- 4 109 630 \$ | 45 ----- 13 286 126 \$ | 5 ----- 1 692 393 \$ | 7 ----- 1 352 220 \$ | 8 ----- 1 208 142 \$ | 3 ----- 182 505 \$ | 5 ----- 98 626 \$ | 10 ----- 2 272 952 \$ | 7 ----- 1 473 027 \$ | 17 ----- 3 452 914 \$ | 5 ----- 2 035 969 \$ | 23 ----- 3 308 073 \$ | 8 ----- 1 110 815 \$ | 221 ----- 50 015 602 \$ |
| MSSS (Aînés) | 20 ----- 395 247 \$ | 18 ----- 863 610 \$ | 27 ----- 2 921 056 \$ | 17 ----- 427 250 \$ | 29 ----- 1 281 968 \$ | 87 ----- 5 303 007 \$ | 21 ----- 1 137 072 \$ | 7 ----- 469 252 \$ | 6 ----- 318 448 \$ | 2 ----- 49 429 \$ | 16 ----- 678 661 \$ | 20 ----- 957 509 \$ | 12 ----- 653 869 \$ | 18 ----- 766 321 \$ | 13 ----- 514 017 \$ | 38 ----- 1 579 040 \$ | 11 ----- 506 840 \$ | 352 ----- 18 822 596 \$ |
| MSSS (Office des personnes handicapées du Québec) | ----- | ----- | 5 ----- 139 963 \$ | 1 ----- 30 000 \$ | 1 ----- 13 446 \$ | 12 ----- 319 929 \$ | ----- | 1 ----- 16 126 \$ | ----- | ----- | ----- | ----- | ----- | ----- | ----- | 1 ----- 26 400 \$ | ----- | 21 ----- 545 864 \$ |
| MSSS (Santé et Services sociaux) | 132 ----- 35 020 125 \$ | 216 ----- 59 842 042 \$ | 282 ----- 99 248 720 \$ | 150 ----- 48 160 228 \$ | 219 ----- 63 246 580 \$ | 790 ----- 279 417 699 \$ | 174 ----- 64 414 768 \$ | 149 ----- 35 986 897 \$ | 115 ----- 26 981 744 \$ | 55 ----- 22 078 026 \$ | 106 ----- 28 152 992 \$ | 175 ----- 50 666 587 \$ | 95 ----- 38 595 096 \$ | 197 ----- 56 849 202 \$ | 176 ----- 51 804 389 \$ | 404 ----- 123 963 168 \$ | 119 ----- 36 954 642 \$ | 3 554 ----- 1 121 382 905 \$ |
| MTMD (Société de l'assurance automobile du Québec) | 1 ----- 244 791 \$ | 1 ----- 415 801 \$ | 1 ----- 606 275 \$ | 1 ----- 480 282 \$ | 1 ----- 272 701 \$ | 2 ----- 1 818 196 \$ | 1 ----- 192 619 \$ | 1 ----- 319 323 \$ | 1 ----- 200 072 \$ | ----- | 1 ----- 262 182 \$ | ----- | ----- | 1 ----- 250 342 \$ | 1 ----- 215 560 \$ | 1 ----- 522 279 \$ | ----- | 14 ----- 5 800 423 \$ |
| Total | 225 ----- 62 700 104 \$ | 292 ----- 93 684 135 \$ | 461 ----- 195 089 308 \$ | 237 ----- 89 531 910 \$ | 344 ----- 109 025 959 \$ | 1 277 ----- 548 345 353 \$ | 238 ----- 97 392 993 \$ | 199 ----- 57 028 830 \$ | 164 ----- 43 834 037 \$ | 64 ----- 26 247 403 \$ | 161 ----- 44 415 240 \$ | 253 ----- 80 429 070 \$ | 141 ----- 66 324 893 \$ | 271 ----- 91 948 042 \$ | 257 ----- 92 144 370 \$ | 581 ----- 236 937 803 \$ | 187 ----- 61 777 147 \$ | 5 339 ----- 1 996 856 601 \$ |

⁽⁴⁾

NOTES AU TABLEAU 3.4

1. Le calcul des investissements se fait sur la base du lieu de siège social de l’organisme et ne prend pas en compte la couverture de plusieurs régions par le même organisme.
2. Mentionnons que le Fonds québécois d’initiatives sociales, du ministère de l’Emploi et de la Solidarité sociale (MESS), a aussi versé des sommes à des organismes qui les ont redistribuées à d’autres organismes communautaires. Ces investissements ne sont pas considérés dans le présent document (ex. : Ville de Montréal dans le cadre des Alliances pour la solidarité).
3. Les données relatives au financement des organismes communautaires dans le cadre des mesures actives d’emploi du ministère de l’Emploi et de la Solidarité sociale excluent la subvention accordée aux entreprises d’insertion servant à payer les salaires versés aux participantes et participants qui y travaillent. Toutefois, elles incluent des contributions salariales versées aux participantes et participants aux projets ponctuels qui, dans la plupart des cas, représentent plus de 50 % du montant financé.
4. Un organisme peut être compté plus d’une fois, puisqu’il peut recevoir du soutien financier de plus d’un ministère ou de plus d’un organisme gouvernemental, et ce, dans plus d’une région, en vertu de plusieurs programmes et selon plusieurs modes. Toutefois, le nombre d’organismes inscrits à chacun des totaux par région et par ministère ou organisme gouvernemental correspond au nombre réel d’organismes différents subventionnés.

3.5 RÉPARTITION RÉGIONALE DU NOMBRE D’ORGANISMES ET DU SOUTIEN FINANCIER GOUVERNEMENTAL 2022-2023

| RÉGIONS | | | | | | | | | | | | | | | | | | |
|---|-----------------------------|-----------------------------|------------------------------|------------------------------|------------------------------|-------------------------------|------------------------------|-----------------------------|-----------------------------|--------------------------|-----------------------------|-----------------------------|-----------------------------|------------------------------|------------------------------|------------------------------|-----------------------------|--------------------------------|
| Missions gouvernementales | Région 01 | Région 02 | Région 03 | Région 04 | Région 05 | Région 06 | Région 07 | Région 08 | Région 09 | Région 10 | Région 11 | Région 12 | Région 13 | Région 14 | Région 15 | Région 16 | Région 17 | Total |
| MAMH (Régions) | 1 ----- 50 000 \$ | ----- | ----- | ----- | ----- | ----- | ----- | 1 ----- 300 000 \$ | 1 ----- 83 720 \$ | ----- | 1 ----- 300 000 \$ | ----- | 3 ----- 582 384 \$ | 1 ----- 75 000 \$ | 4 ----- 205 000 \$ | 1 ----- 60 000 \$ | 1 ----- 50 000 \$ | 14 ----- 1 706 104 \$ |
| MAMH (Secrétariat à la région métropolitaine) | ----- | ----- | 1 ----- 50 000 \$ | ----- | ----- | 14 ----- 979 145 \$ | ----- | ----- | ----- | ----- | ----- | ----- | ----- | ----- | ----- | ----- | ----- | 15 ----- 1 029 145 \$ |
| MAMH (Société d'habitation du Québec) | 2 ----- 365 000 \$ | 3 ----- 391 500 \$ | 3 ----- 370 000 \$ | 2 ----- 300 000 \$ | ----- | 9 ----- 947 000 \$ | 2 ----- 292 100 \$ | ----- | ----- | ----- | ----- | 1 ----- 120 000 \$ | 1 ----- 195 000 \$ | ----- | ----- | 3 ----- 400 300 \$ | ----- | 26 ----- 3 380 900 \$ |
| MCC (Conseil des arts et des lettres du Québec) | ----- | 1 ----- 8 291 \$ | 1 ----- 7 520 \$ | ----- | 1 ----- 11 030 \$ | 1 ----- 5 543 \$ | ----- | ----- | ----- | ----- | ----- | ----- | ----- | ----- | ----- | ----- | 1 ----- 9 526 \$ | 5 ----- 41 910 \$ |
| MCC (Culture et communications) | 12 ----- 392 734 \$ | 13 ----- 355 503 \$ | 20 ----- 1 274 959 \$ | 6 ----- 343 620 \$ | 29 ----- 969 498 \$ | 17 ----- 2 253 138 \$ | 7 ----- 429 549 \$ | 13 ----- 377 950 \$ | 12 ----- 717 323 \$ | 3 ----- 209 532 \$ | 13 ----- 617 510 \$ | 18 ----- 457 989 \$ | 1 ----- 33 951 \$ | 6 ----- 372 969 \$ | 9 ----- 564 426 \$ | 16 ----- 880 241 \$ | 10 ----- 476 346 \$ | 205 ----- 10 727 238 \$ |
| MCC (Secrétariat à la jeunesse) | 7 ----- 1 031 250 \$ | 4 ----- 617 500 \$ | 17 ----- 10 354 821 \$ | 8 ----- 1 339 809 \$ | 9 ----- 1 359 950 \$ | 31 ----- 7 134 043 \$ | 5 ----- 963 440 \$ | 7 ----- 959 837 \$ | 3 ----- 495 450 \$ | 1 ----- 187 500 \$ | 5 ----- 909 427 \$ | 12 ----- 1 750 589 \$ | 1 ----- 238 500 \$ | 6 ----- 911 494 \$ | 11 ----- 1 594 391 \$ | 17 ----- 2 600 176 \$ | 6 ----- 787 032 \$ | 150 ----- 33 235 209 \$ |
| MCE (Secrétariat aux relations avec les Premières Nations et les Inuit) | ----- | 1 ----- 14 374 \$ | 5 ----- 906 500 \$ | 2 ----- 782 000 \$ | ----- | 9 ----- 1 037 722 \$ | 1 ----- 465 000 \$ | 3 ----- 1 087 500 \$ | 2 ----- 198 210 \$ | 3 ----- 215 000 \$ | ----- | ----- | ----- | 1 ----- 465 000 \$ | ----- | 1 ----- 265 000 \$ | ----- | 28 ----- 5 436 306 \$ |
| MEIE (Développement économique) | 2 ----- 419 035 \$ | 1 ----- 209 110 \$ | 2 ----- 405 127 \$ | 1 ----- 210 898 \$ | 1 ----- 212 368 \$ | 2 ----- 554 830 \$ | 1 ----- 205 420 \$ | 1 ----- 117 000 \$ | 1 ----- 178 000 \$ | ----- | 1 ----- 220 073 \$ | 2 ----- 709 564 \$ | 1 ----- 175 000 \$ | 1 ----- 39 874 \$ | 3 ----- 923 570 \$ | 1 ----- 211 940 \$ | 2 ----- 359 815 \$ | 23 ----- 5 151 624 \$ |
| MEIE (Innovation) | 1 ----- 205 909 \$ | 1 ----- 223 068 \$ | 1 ----- 234 560 \$ | 1 ----- 310 174 \$ | 1 ----- 242 494 \$ | 8 ----- 1 655 915 \$ | 1 ----- 192 529 \$ | 1 ----- 245 034 \$ | 1 ----- 193 000 \$ | ----- | ----- | ----- | ----- | ----- | ----- | ----- | ----- | 16 ----- 3 502 683 \$ |
| MELCCFP (Environnement) | 6 ----- 1 094 250 \$ | 4 ----- 685 530 \$ | 20 ----- 5 839 598 \$ | 6 ----- 1 024 796 \$ | 11 ----- 731 751 \$ | 19 ----- 4 290 397 \$ | 4 ----- 355 750 \$ | 2 ----- 324 500 \$ | 4 ----- 844 347 \$ | 1 ----- 500 \$ | 5 ----- 500 133 \$ | 6 ----- 758 576 \$ | 8 ----- 25 500 \$ | 7 ----- 699 488 \$ | 6 ----- 1 204 210 \$ | 6 ----- 842 925 \$ | 4 ----- 530 124 \$ | 119 ----- 19 752 374 \$ |
| MELCCFP (Faune) | 2 ----- 25 524 \$ | 1 ----- 20 000 \$ | ----- | ----- | ----- | 2 ----- 49 000 \$ | ----- | ----- | 1 ----- 28 000 \$ | ----- | ----- | ----- | 1 ----- 10 500 \$ | 1 ----- 5 083 \$ | ----- | 2 ----- 54 000 \$ | 2 ----- 31 285 \$ | 12 ----- 223 392 \$ |
| MEQ (Éducation) | 9 ----- 1 750 646 \$ | 12 ----- 2 030 879 \$ | 21 ----- 3 847 567 \$ | 10 ----- 1 970 616 \$ | 12 ----- 1 912 258 \$ | 65 ----- 14 523 575 \$ | 9 ----- 1 569 960 \$ | 5 ----- 973 721 \$ | 3 ----- 376 635 \$ | 1 ----- 198 202 \$ | 7 ----- 1 092 634 \$ | 11 ----- 2 217 581 \$ | 4 ----- 1 061 513 \$ | 10 ----- 2 213 211 \$ | 8 ----- 1 442 533 \$ | 25 ----- 4 587 957 \$ | 5 ----- 953 897 \$ | 217 ----- 42 723 385 \$ |
| MEQ (Loisir et sport) | 4 ----- 318 936 \$ | 3 ----- 776 533 \$ | 23 ----- 4 683 896 \$ | 9 ----- 2 389 131 \$ | 7 ----- 1 116 958 \$ | 108 ----- 25 987 667 \$ | 7 ----- 665 467 \$ | 2 ----- 535 569 \$ | 2 ----- 424 454 \$ | ----- | 3 ----- 307 125 \$ | 3 ----- 900 906 \$ | 6 ----- 1 786 872 \$ | 7 ----- 1 140 367 \$ | 5 ----- 1 285 522 \$ | 10 ----- 2 329 359 \$ | 8 ----- 1 436 938 \$ | 207 ----- 46 085 700 \$ |
| MESS (Action communautaire) | 26 ----- 4 319 355 \$ | 29 ----- 3 972 167 \$ | 44 ----- 6 872 582 \$ | 30 ----- 5 186 972 \$ | 44 ----- 6 632 085 \$ | 142 ----- 25 737 360 \$ | 19 ----- 3 459 197 \$ | 19 ----- 2 883 647 \$ | 10 ----- 1 661 650 \$ | 3 ----- 628 827 \$ | 12 ----- 2 286 429 \$ | 26 ----- 5 256 013 \$ | 8 ----- 1 794 789 \$ | 23 ----- 3 998 544 \$ | 25 ----- 4 342 392 \$ | 61 ----- 14 030 233 \$ | 20 ----- 3 295 893 \$ | 541 ----- 96 358 134 \$ |
| MESS (Emploi) | 16 ----- 6 491 743 \$ | 15 ----- 8 419 545 \$ | 38 ----- 22 656 904 \$ | 17 ----- 11 128 889 \$ | 24 ----- 13 027 924 \$ | 126 ----- 78 008 375 \$ | 17 ----- 10 737 203 \$ | 10 ----- 4 345 814 \$ | 7 ----- 2 657 041 \$ | 3 ----- 422 940 \$ | 11 ----- 4 294 629 \$ | 24 ----- 7 113 382 \$ | 12 ----- 8 008 723 \$ | 16 ----- 10 078 976 \$ | 19 ----- 17 348 679 \$ | 45 ----- 35 347 077 \$ | 11 ----- 5 690 667 \$ | 411 ----- 245 778 511 \$ |
| MESS (Solidarité sociale) | 16 ----- 48 150 \$ | 16 ----- 109 620 \$ | 25 ----- 210 300 \$ | 17 ----- 144 575 \$ | 15 ----- 102 625 \$ | 80 ----- 1 183 535 \$ | 5 ----- 196 300 \$ | 18 ----- 55 733 \$ | 3 ----- 9 200 \$ | 2 ----- 1 525 \$ | 7 ----- 47 749 \$ | 20 ----- 83 973 \$ | 14 ----- 126 550 \$ | 25 ----- 85 800 \$ | 27 ----- 180 775 \$ | 42 ----- 317 087 \$ | 11 ----- 63 957 \$ | 343 ----- 2 967 454 \$ |

| RÉGIONS | | | | | | | | | | | | | | | | | | |
|---|-------------------------------|-------------------------------|--------------------------------|-------------------------------|--------------------------------|----------------------------------|-------------------------------|-------------------------------|-------------------------------|------------------------------|-------------------------------|-------------------------------|-------------------------------|-------------------------------|-------------------------------|--------------------------------|-------------------------------|------------------------------------|
| Missions gouvernementales | Région 01 | Région 02 | Région 03 | Région 04 | Région 05 | Région 06 | Région 07 | Région 08 | Région 09 | Région 10 | Région 11 | Région 12 | Région 13 | Région 14 | Région 15 | Région 16 | Région 17 | Total |
| MFA (Famille) | 16 ----- 2 851 542 \$ | 18 ----- 3 051 247 \$ | 48 ----- 5 589 688 \$ | 17 ----- 2 549 738 \$ | 31 ----- 4 293 891 \$ | 114 ----- 14 779 688 \$ | 27 ----- 4 051 238 \$ | 7 ----- 1 518 245 \$ | 11 ----- 2 115 305 \$ | 4 ----- 767 544 \$ | 13 ----- 1 510 542 \$ | 23 ----- 2 975 635 \$ | 16 ----- 2 477 346 \$ | 23 ----- 2 957 584 \$ | 24 ----- 3 616 437 \$ | 63 ----- 10 032 724 \$ | 19 ----- 2 549 857 \$ | 474 ----- 67 688 251 \$ |
| MFQ (Secrétariat aux relations avec les Québécois d’expression anglaise) | 2 ----- 454 695 \$ | ----- ----- | 4 ----- 1 162 043 \$ | ----- ----- | 5 ----- 375 615 \$ | 15 ----- 1 776 419 \$ | 2 ----- 303 719 \$ | ----- ----- | 2 ----- 488 170 \$ | ----- ----- | 4 ----- 475 244 \$ | 1 ----- 139 612 \$ | 1 ----- 149 260 \$ | 1 ----- 228 012 \$ | 1 ----- 329 480 \$ | 7 ----- 729 953 \$ | 1 ----- 114 845 \$ | 46 ----- 6 727 067 \$ |
| MIFI (Immigration, Francisation et Intégration) | 8 ----- 2 368 898 \$ | 4 ----- 1 374 335 \$ | 16 ----- 6 654 697 \$ | 8 ----- 3 238 546 \$ | 5 ----- 4 060 809 \$ | 50 ----- 37 803 052 \$ | 8 ----- 2 734 969 \$ | 5 ----- 1 593 994 \$ | 4 ----- 1 117 463 \$ | 1 ----- 271 828 \$ | 5 ----- 679 766 \$ | 9 ----- 4 109 275 \$ | 8 ----- 2 022 468 \$ | 8 ----- 2 377 138 \$ | 6 ----- 2 247 808 \$ | 14 ----- 7 897 441 \$ | 5 ----- 3 435 749 \$ | 164 ----- 83 988 236 \$ |
| MJQ (Justice) | 4 ----- 2 609 240 \$ | 7 ----- 3 447 496 \$ | 10 ----- 8 423 183 \$ | 11 ----- 2 474 813 \$ | 7 ----- 2 897 282 \$ | 39 ----- 13 575 347 \$ | 4 ----- 3 158 227 \$ | 3 ----- 1 687 212 \$ | 5 ----- 2 786 619 \$ | 1 ----- 20 189 \$ | 4 ----- 1 463 912 \$ | 3 ----- 210 581 \$ | 3 ----- 2 076 252 \$ | 5 ----- 2 461 374 \$ | 6 ----- 2 441 240 \$ | 10 ----- 5 266 568 \$ | 6 ----- 1 693 210 \$ | 128 ----- 56 692 745 \$ |
| MJQ (Office de la protection du consommateur) | 3 ----- 32 430 \$ | 7 ----- 75 670 \$ | 4 ----- 56 740 \$ | 3 ----- 53 430 \$ | 4 ----- 53 240 \$ | 6 ----- 144 743 \$ | 1 ----- 10 810 \$ | ----- ----- | 3 ----- 32 430 \$ | ----- ----- | ----- ----- | 2 ----- 52 340 \$ | 1 ----- 10 810 \$ | 1 ----- 20 310 \$ | 1 ----- 16 624 \$ | 1 ----- 10 810 \$ | 2 ----- 21 620 \$ | 39 ----- 592 007 \$ |
| MRIF (Relations internationales) | 1 ----- 60 000 \$ | 1 ----- 275 000 \$ | 5 ----- 1 059 620 \$ | 1 ----- 230 000 \$ | 1 ----- 325 000 \$ | 19 ----- 3 581 065 \$ | 1 ----- 135 960 \$ | ----- ----- | ----- ----- | ----- ----- | ----- ----- | ----- ----- | 1 ----- 98 751 \$ | 1 ----- 310 000 \$ | 1 ----- 80 000 \$ | 2 ----- 188 995 \$ | 1 ----- 115 000 \$ | 35 ----- 6 459 391 \$ |
| MRIF (Secrétariat à la condition féminine) | 3 ----- 111 000 \$ | 9 ----- 820 130 \$ | 11 ----- 932 555 \$ | 8 ----- 964 942 \$ | 5 ----- 440 651 \$ | 29 ----- 3 471 758 \$ | 7 ----- 575 600 \$ | 8 ----- 646 044 \$ | 4 ----- 412 560 \$ | 3 ----- 294 637 \$ | 5 ----- 383 258 \$ | 4 ----- 412 318 \$ | 2 ----- 99 000 \$ | 7 ----- 247 712 \$ | 5 ----- 456 500 \$ | 13 ----- 1 324 821 \$ | 6 ----- 331 475 \$ | 129 ----- 11 924 960 \$ |
| MSP (Sécurité publique) | 16 ----- 1 806 552 \$ | 10 ----- 2 296 322 \$ | 27 ----- 6 902 813 \$ | 11 ----- 2 048 176 \$ | 16 ----- 3 731 327 \$ | 50 ----- 12 791 716 \$ | 5 ----- 1 589 725 \$ | 7 ----- 1 142 712 \$ | 10 ----- 1 126 170 \$ | 1 ----- 74 866 \$ | 6 ----- 97 803 \$ | 10 ----- 2 131 560 \$ | 7 ----- 1 487 383 \$ | 17 ----- 3 060 122 \$ | 6 ----- 1 992 473 \$ | 25 ----- 2 902 568 \$ | 9 ----- 1 111 724 \$ | 232 ----- 46 294 011 \$ |
| MSSS (Aînés) | 24 ----- 627 708 \$ | 24 ----- 679 637 \$ | 32 ----- 1 952 197 \$ | 20 ----- 463 454 \$ | 32 ----- 1 079 399 \$ | 95 ----- 4 051 797 \$ | 17 ----- 534 654 \$ | 8 ----- 438 922 \$ | 8 ----- 240 554 \$ | 2 ----- 45 121 \$ | 16 ----- 732 232 \$ | 24 ----- 760 293 \$ | 13 ----- 572 651 \$ | 16 ----- 532 452 \$ | 10 ----- 501 203 \$ | 46 ----- 1 874 962 \$ | 13 ----- 608 839 \$ | 390 ----- 15 696 075 \$ |
| MSSS (Office des personnes handicapées du Québec) | ----- ----- | ----- ----- | 3 ----- 89 818 \$ | 1 ----- 30 000 \$ | ----- ----- | 7 ----- 190 255 \$ | ----- ----- | 1 ----- 10 940 \$ | ----- ----- | ----- ----- | ----- ----- | 1 ----- 29 996 \$ | 1 ----- 30 000 \$ | 1 ----- 24 735 \$ | 3 ----- 54 965 \$ | 3 ----- 84 365 \$ | ----- ----- | 21 ----- 545 074 \$ |
| MSSS (Santé et Services sociaux) | 132 ----- 31 869 710 \$ | 223 ----- 51 503 152 \$ | 286 ----- 82 067 584 \$ | 149 ----- 43 062 328 \$ | 225 ----- 56 350 247 \$ | 788 ----- 266 784 774 \$ | 169 ----- 54 809 017 \$ | 149 ----- 30 182 729 \$ | 109 ----- 24 508 153 \$ | 53 ----- 23 981 077 \$ | 107 ----- 26 129 131 \$ | 174 ----- 46 486 195 \$ | 93 ----- 36 343 908 \$ | 199 ----- 50 837 109 \$ | 174 ----- 47 700 633 \$ | 401 ----- 119 320 976 \$ | 118 ----- 33 535 461 \$ | 3 549 ----- 1 025 472 184 \$ |
| MTMD (Société de l'assurance automobile du Québec) | 1 ----- 219 080 \$ | 1 ----- 386 097 \$ | 1 ----- 594 819 \$ | 1 ----- 480 282 \$ | 1 ----- 238 163 \$ | 2 ----- 1 736 343 \$ | 1 ----- 188 499 \$ | 1 ----- 307 146 \$ | 1 ----- 184 317 \$ | ----- ----- | 1 ----- 258 478 \$ | ----- ----- | ----- ----- | 1 ----- 233 528 \$ | 1 ----- 196 447 \$ | 1 ----- 489 263 \$ | ----- ----- | 14 ----- 5 512 461 \$ |
| Total | 222 ----- 59 523 387 \$ | 299 ----- 81 742 706 \$ | 464 ----- 173 200 090 \$ | 234 ----- 80 727 188 \$ | 350 ----- 100 164 565 \$ | 1 266 ----- 525 034 203 \$ | 235 ----- 87 624 334 \$ | 199 ----- 49 734 248 \$ | 161 ----- 40 878 770 \$ | 62 ----- 27 319 288 \$ | 159 ----- 42 306 075 \$ | 253 ----- 76 676 378 \$ | 134 ----- 59 407 111 \$ | 268 ----- 83 375 881 \$ | 260 ----- 88 725 307 \$ | 581 ----- 212 049 741 \$ | 187 ----- 57 203 259 \$ | 5 322 ----- 1 845 692 531 \$ |

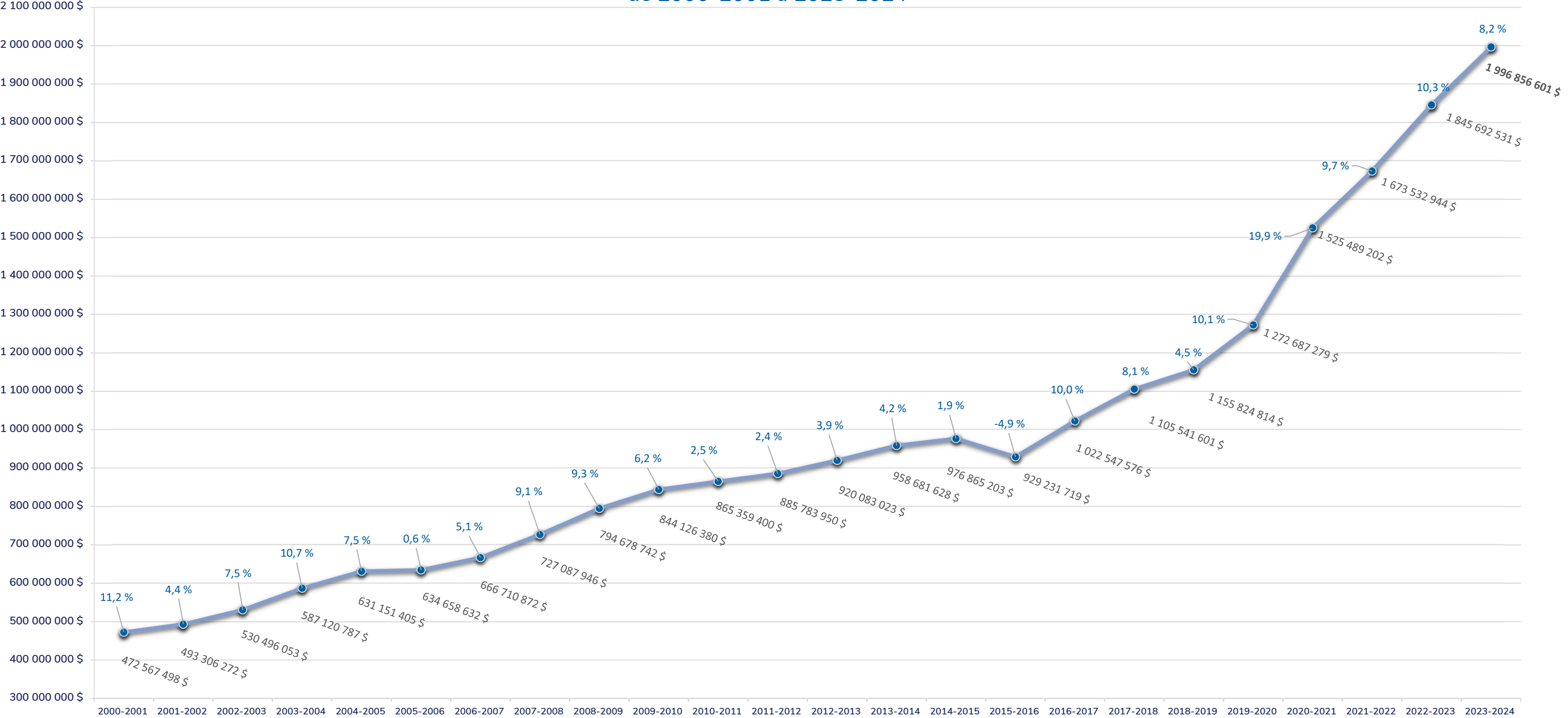
(4)

NOTES AU TABLEAU 3.5

1. Le calcul des investissements se fait sur la base du lieu de siège social de l’organisme et ne prend pas en compte la couverture de plusieurs régions par le même organisme.
2. Mentionnons que le Fonds québécois d’initiatives sociales, du ministère de l’Emploi et de la Solidarité sociale (MESS), a aussi versé des sommes à des organismes qui les ont redistribuées à d’autres organismes communautaires. Ces investissements ne sont pas considérés dans le présent document (ex. : Ville de Montréal dans le cadre des Alliances pour la solidarité).
3. Les données relatives au financement des organismes communautaires dans le cadre des mesures actives d’emploi du ministère de l’Emploi et de la Solidarité sociale excluent la subvention accordée aux entreprises d’insertion servant à payer les salaires versés aux participantes et participants qui y travaillent. Toutefois, elles incluent des contributions salariales versées aux participantes et participants aux projets ponctuels qui, dans la plupart des cas, représentent plus de 50 % du montant financé.
4. Un organisme peut être compté plus d’une fois, puisqu’il peut recevoir du soutien financier de plus d’un ministère ou de plus d’un organisme gouvernemental, et ce, dans plus d’une région, en vertu de plusieurs programmes et selon plusieurs modes. Toutefois, le nombre d’organismes inscrits à chacun des totaux par région et par ministère ou organisme gouvernemental correspond au nombre réel d’organismes différents subventionnés.

4. ÉVOLUTION DU SOUTIEN FINANCIER GOUVERNEMENTAL DE 2000-2001 À 2023-2024 (GRAPHIQUE)

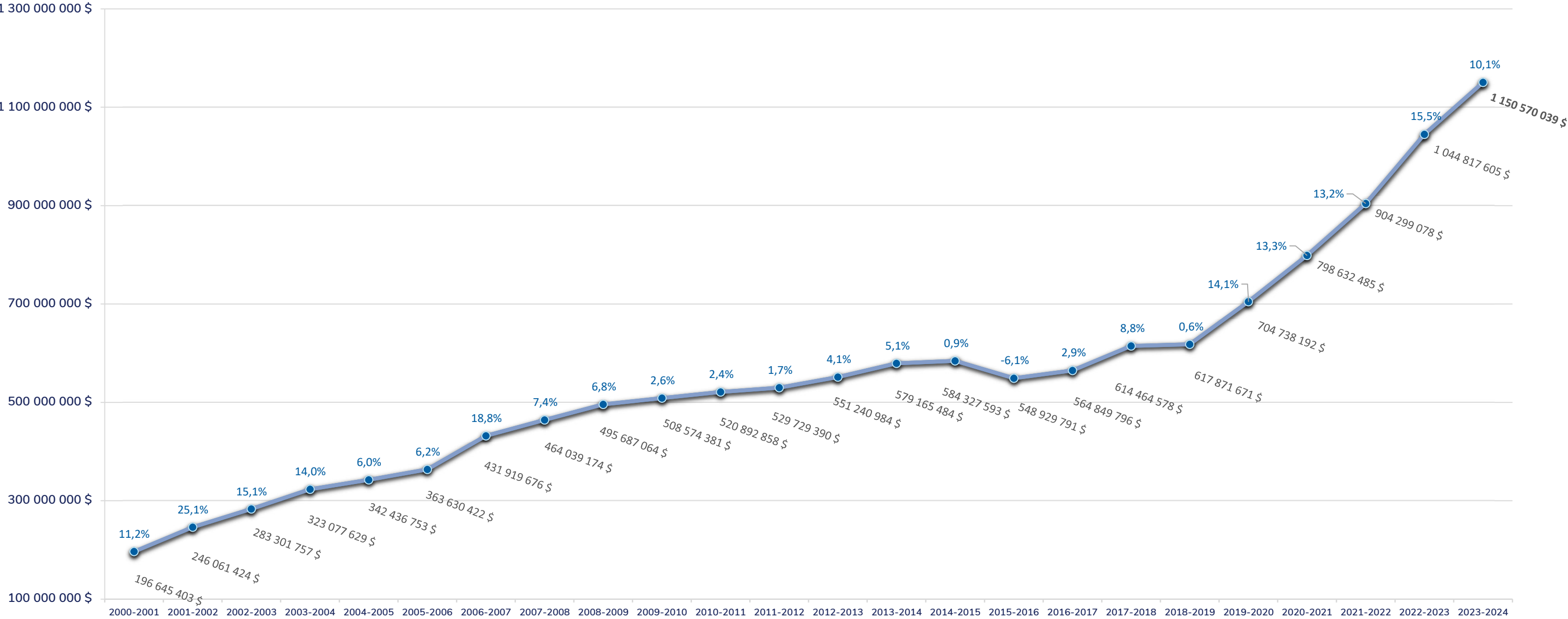
Évolution du soutien financier gouvernemental
de 2000-2001 à 2023-2024



Note : L'augmentation de 11,2 % inscrite pour l'année 2000-2001 a été calculée sur le montant du soutien financier global versé en 1999-2000, soit 424 944 582 \$.

5. ÉVOLUTION DU SOUTIEN FINANCIER GOUVERNEMENTAL
EN APPUI À LA MISSION GLOBALE DE 2000-2001 À 2023-2024
(GRAPHIQUE)

Évolution du soutien financier gouvernemental en appui à la mission globale¹
de 2000-2001 à 2023-2024



1. S'ajoutent au soutien financier en appui à la mission globale des organismes communautaires, les modes de soutien financier par ententes de service, projets ponctuels et, pour une troisième année consécutive, soutien ponctuel COVID (ententes de service - COVID-19 et projets ponctuels - COVID-19).

Note : Pour définir un pourcentage d'augmentation du soutien en appui à la mission globale en 2000-2001, nous avons choisi d'appliquer la même augmentation que celle du soutien financier global en 1999-2000, soit 11,2 %. Le suivi du soutien financier en appui à la mission globale n'a débuté qu'en 2000.

6. DÉFINITION DE SERVICE ALTERNATIF ET DE SERVICE COMPLÉMENTAIRE

DÉFINITION DE SERVICE ALTERNATIF ET DE SERVICE COMPLÉMENTAIRE

Positions des ministères et des organismes gouvernementaux

Dans le présent rapport, les programmes et mesures de soutien financier qui appuient des projets ont été analysés par chaque ministère ou organisme gouvernemental en appliquant les définitions suivantes pour déterminer s’ils soutenaient principalement des projets alternatifs ou des projets complémentaires à l’action du gouvernement.

Définition de service alternatif²

Le service alternatif se distingue du service public par sa nature, ses pratiques et les personnes visées. Il résulte d’une initiative de la communauté et apporte une réponse différente de celle que le réseau public propose.

Dans un contexte de soutien financier gouvernemental, cela signifie que les services en question sont définis et conçus par l’organisme communautaire qui les offre, et non pas par l’instance gouvernementale qui les finance. Par ailleurs, bien que ces derniers ne soient pas créés pour compléter l’offre de services de l’instance gouvernementale, ils s’inscrivent dans son champ d’intervention.

Enfin, un service alternatif est offert à des personnes qui s’adressent librement à un organisme communautaire, bien qu’il puisse, à l’occasion, faire l’objet d’une référence par une institution publique sans représenter une obligation pour l’organisme communautaire concerné.

Définition de service complémentaire

Un service complémentaire s’inscrit non seulement dans le champ d’intervention d’une instance gouvernementale, mais répond également à des objectifs formulés par celle-ci. L’offre d’un service communautaire de ce type s’inscrit donc, de manière déterminée, organisée et négociée, dans une planification ministérielle, et les résultats recherchés sont décrits dans une entente de service.

Les trois modes de soutien financier utilisés dans le présent rapport sont :

- le soutien financier en appui à la mission globale pour la réalisation des activités, des interventions ou des services de nature alternative qui découlent de la mission globale d’un organisme communautaire;
- le soutien par ententes de service pour des services complémentaires à ceux du réseau public;
- le soutien de projets ponctuels et d’activités particulières, de nature alternative ou complémentaire aux services publics.

2. Par service alternatif on entend également activité ou intervention de nature alternative.

