Ministère des
Ressources naturelles
et des Forêts
Québec

Bureau de la sous-ministre et Secrétariat général

PAR COURRIEL

Le 17 septembre 2026

DEMANDEUR

N/Réf. : 202608-05

Objet : Demande d'accès à l'information

Monsieur,

Nous faisons suite à votre demande d'accès à l'information, reçue le 5 août 2026 et précisée le 21 août 2026.

La recherche a permis de repérer des documents concernant votre demande qui vous sont accessibles. Vous les trouverez ci-joint.

Par ailleurs, il est possible qu'un document ait été produit par un autre organisme public ou relève davantage de sa compétence. Ainsi, comme le prévoit l'article 48 de la Loi sur l'accès, nous vous invitons à adresser votre demande au responsable de l'accès à l'information de cet organisme public, dont les coordonnées sont les suivantes :

Collectif régional de développement du Bas-Saint-Laurent
Mélodie Mondor
Directrice générale
186, rue Lavoie
Rimouski (QC) G5L 5Z1
mmondor@crdbsl.org

De plus, nous souhaitons porter à votre attention que certains documents transmis, notamment des factures d'Hydro-Québec, portent la désignation du ministère de l'Environnement, de la Lutte contre les changements climatiques, de la Faune et des Parcs. Cette mention résulte d'une erreur d'identification attribuable à Hydro-Québec dans le contexte de la réorganisation ministérielle en 2022. Malgré cette désignation, les documents concernés se rapportent bien aux activités de notre ministère.

5700, 4e Avenue Ouest, A-303
Québec (Québec) G1H 6R1
Téléphone : 418 627-6370
acces_info_mrnf@mrnf.gouv.qc.ca

Rapport de consommation d'électricité chez Hydro-Québec
Immeuble sous la propriété du MFFP - DGFo

3, 2e Avenue, Forestville (Garage)																									Totaux	Totaux
État de compte fin :	Avril		Mai		Juin		Juillet		Août		Septembre		Octobre		Novembre		Décembre		Janvier		Février		Mars			
	kWh	$	kWh	$	kWh	$	kWh	$	kWh	$	kWh	$	kWh	$	kWh	$	kWh	$	kWh	$	kWh	$	kWh	$		
2021-2022	2 549	255,64	1 026	102,90	333	33,40	128	12,84	251	25,17	133	13,34	826	82,84	2 705	271,28	5 739	575,56	7 969	799,21	6 501	651,99	4 915	492,93	33 075	3 317,10 $

Note : Immeubles sous la propriété du MFFP - DGFo excluant les camps forestiers et locations
$ = Avant taxes, redevances d'abonnement, frais d'accès au réseau, d'administration et de gestion.

Rapport de consommation d'électricité chez Hydro-Québec
Immeuble sous la propriété du MFFP - DGFo

3, 2e Avenue, Forestville (Garage)																							Totaux	Totaux
État de compte fin :	Avril		Mai		Juin		Juillet		Août		Septembre		Octobre		Novembre		Décembre		Janvier		Février		Mars			
	kWh	$	kWh	$	kWh	$	kWh	$	kWh	$	kWh	$	kWh	$	kWh	$	kWh	$	kWh	$	kWh	$	kWh	$		
2022-2023	3 019	310,66	282	29,02	150	15,44	82	8,44	142	14,61	110	11,32	307	31,59	1 980	203,74	3 914	402,75	4 584	471,69	5 029	517,48	3 445	354,49	23 044	2 371,23 $

Note : Immeubles sous la propriété du MFFP - DGFo excluant les camps forestiers et locations
$ = Avant taxes, redevances d'abonnement, frais d'accès au réseau, d'administration et de gestion.

Rapport de consommation d'électricité chez Hydro-Québec
Immeuble sous la propriété du MRNF - DGFo

3, 2e Avenue, Forestville (Garage)																							Totaux	Totaux
État de compte fin :	Avril		Mai		Juin		Juillet		Août		Septembre		Octobre		Novembre		Décembre		Janvier		Février		Mars			
	kWh	$	kWh	$	kWh	$	kWh	$	kWh	$	kWh	$	kWh	$	kWh	$	kWh	$	kWh	$	kWh	$	kWh	$		
2023-2024	2 111	231,34	1 193	130,74	240	26,30	130	14,25	91	9,97	115	12,60	894	97,97	3 124	342,36	3 627	397,48	4 798	525,81	4 154	455,24	2 862	313,65	23 339	2 557,71 $

Note : Immeubles sous la propriété du MRNF - DGFo excluant les camps forestiers et locations
$ = Avant taxes, redevances d'abonnement, frais d'accès au réseau, d'administration et de gestion.

Rapport de consommation d'électricité chez Hydro-Québec

3, 2e Avenue, Forestville (Garage)																							Totaux	Totaux
t de compte	Avril		Mai		Juin		Juillet		Août		Septembre		Octobre		Novembre		Décembre		Janvier		Février		Mars			
	kWh	$	kWh	$	kWh	$	kWh	$	kWh	$	kWh	$	kWh	$	kWh	$	kWh	$	kWh	$	kWh	$	kWh	$		
2024-2025	1 401	161,37	149	17,16	154	17,74	106	12,21	89	10,25	157	18,08	256	29,49	1 571	180,95	3 504	403,59	4 183	481,80	4 861	559,89	2 903	334,37	19 334	2 226,90 $

Note : Immeubles sous la propriété du MRNF - DGFo excluant les camps forestiers et locations
$ = Avant taxes, redevances d'abonnement, frais d'accès au réseau, d'administration et de gestion.

SUIVI CONSOMMATION ÉNERGÉTIQUE - BÂTIMENTS MRNF

2024-2025

Région	nb. Édifice	M^2	Kwh	coût $	Gaz naturel M^3	Gaz naturel coût $	Mazout (l)	Mazout coût $	Propane (l)	Propane coût $	Diesel coloré (l)	Diesel coloré $	Résidu du bois 1000 kg MG	coût $	Personnes resssources
01 Rimouski	**1**	**571**	-	-	-	-	-	-	-	-	-	-	-	-	Yanick Théberge
18, 1e Avenue Est	1	571													
08 Rouyn-Noranda	**1**	**472**	-	-	-	-	-	-	-	-	-	-	-	-	Nathalie Chouinard
171 Rideau	**1**	472													
09 Côte-Nord	**1**	**85**	-	-	-	-	-	-	-	-	-	-	-	-	Mathieu Rouleau
3, 2e Avenue, Forestville	1	85													
Pépinières	**98**	**55 113**													Laurent Dubois
St-Modeste															Gabriel Sirois
Berthier															
Trécesson															
Normandin															
Grande_Piles															
Sainte-Luce															
Total	**101**	**56 241**	-	- $	-	- $	-	- $	-	- $	-	- $	-	- $	

Hydro Québec

Numéro de compte	Numéro de facture	Numéro de client	Page
299 076 524 220	614 502 983 998	107 514 393	1 de 2

MINISTÈRE DES FORËTS, DE LA FAUNE ET DES PARCS
3 2e Av
Forestville QC G0T 1E0

PAYÉ FSR
DATE: 2023-01-27
INITIALES: Original signé
D.A.: 524209798
Réception 247313

Facture d'électricité du 3 janvier 2023

SOMMAIRE DU COMPTE

Montant de la facture précédente	248,99 $
Montant dû immédiatement	**248,99 $**

SOMMAIRE DE LA PRÉSENTE FACTURE

Le détail de la consommation est présenté plus loin.

Coûts de l'électricité	415,99 $
TPS (nº 11944 9775 RT0001) – 5,0 %	20,80 $
TVQ (nº 1000042605 TQ0020) – 9,975 %	41,50 $
Frais d'administration	1,17 $
Montant de la présente facture	**479,46 $**

Services à la clientèle
C.P. 11022, succ. D
Montréal QC H3C 4V6

Téléphone : 1 800 463-9900
Code d'accès : 8813
Agent : Caroline Hervieux

Du lundi au vendredi de 8 h 30 à 16 h 30

www.hydroquebec.com

Pannes et bris (24 h/24) : 1 800 790-2424

Payer en retard entraîne des frais d'administration calculés au taux mensuel de 1,2 % (14,4 % par année) à partir de la date d'échéance.

Hydro Québec

Détacher cette partie et la retourner avec le paiement.
Cette facture peut être réglée dans les établissements financiers autorisés.
Ne pas agrafer – Merci.

Numéro de compte **299 076 524 220**

MINISTÈRE DES FORËTS, DE LA FAUNE ET DES PARCS
134 rte 138 E
Forestville QC G0T 1E0

Montant dû immédiatement	**248,99 $**
Montant dû au plus tard le 24 janv. 2023	**479,46 $**
Montant total dû	**728,45 $**
Montant du paiement	**$**

77299076524220000072845 299076524220 000072845 08 0

Détail du lieu de consommation

3 2e Av
Forestville QC G0T 1E0

Propriétaire

Numéro de contrat

3094 95664

DÉTAIL DE LA CONSOMMATION

Du 1er décembre 2022 au 31 décembre 2022 (31 jours)

Numéro de compteur : G9SJ3540439

Nouveau relevé		Relevé précédent	Différence		Consommation
57835	-	53921	= 3914	=	**3 914** kilowattheures (kWh)

DÉTAIL DES COÛTS – TARIF GÉNÉRAL G DE PETITE PUISSANCE

Du 1er décembre 2022 au 31 décembre 2022 (31 jours)

Consommation totale	**3 914 kWh**	
Jusqu'à 15 090 kWh par mois	3 914 kWh x 0,1029 $	402,75 $
Frais d'accès au réseau	31 j x 12,815 $ ÷ 30 j	13,24 $
Total partiel		415,99 $
TPS (5,0 %)		20,80 $
TVQ (9,975 %)		41,50 $
Total des coûts de l'électricité		**478,29 $**

Comparaison à l'an dernier

Du 2021-12-01 au 2021-12-31	Du 2022-12-01 au 2022-12-31
31 jours	31 jours
5 739 kWh	3 914 kWh
185,1 kWh/j	**126,3 kWh/j**
-7 °C	-4 °C
676,59 $	478,29 $

Vous avez consommé moins, en moyenne, par jour. Plus d'info ? Voyez le portrait de votre consommation dans votre Espace client.

HISTORIQUE DE LA CONSOMMATION D'ÉLECTRICITÉ

Du	Au	Jours	kWh		Moyenne (kWh/j)	Temp. ext. moyenne	Montant (taxes comprises)
2022-12-01	**2022-12-31**	**31**	**3 914**	**Réelle**	**126,3**	**-4 °C**	**478,29 $**
2022-11-01	2022-11-30	30	1 980	Réelle	66,0	0 °C	248,99 $
2022-10-01	2022-10-31	31	307	Réelle	9,9	8 °C	51,54 $
2022-09-01	2022-09-30	30	110	Réelle	3,7	12 °C	27,76 $
2022-08-01	2022-08-31	31	142	Réelle	4,6	17 °C	32,02 $
2022-07-01	2022-07-31	31	82	Réelle	2,6	16 °C	24,92 $
2022-06-01	2022-06-30	30	150	Réelle	5,0	13 °C	32,49 $
2022-05-01	2022-05-31	31	282	Réelle	9,1	8 °C	48,59 $
2022-04-01	2022-04-30	30	3 019	Réelle	100,6	2 °C	371,92 $
2022-03-01	2022-03-31	31	4 915	Réelle	158,5	-5 °C	581,59 $
2022-02-01	2022-02-28	28	6 501	Réelle	232,2	-12 °C	763,03 $
2022-01-01	2022-01-31	31	7 969	Réelle	257,1	-16 °C	933,74 $
TOTAL		365	29 371				3 594,88 $

Timbre de caisse

Hydro-Québec

C. P. 11022, succ. Centre-ville
Montréal (Québec) H3C 4V6

Hydro Québec

Numéro de compte	Numéro de facture	Numéro de client	Page
299 076 524 220	663 102 589 465	107 514 393	1 de 2

MINISTÈRE DES FORËTS, DE LA FAUNE ET DES PARCS
3 2e Av
Forestville QC G0T 1E0

PAYÉ FSR
DATE: 2023-02-08
INITIALES: Original signé
D.A.: 524210408
Réception 248088

Facture d'électricité du 1er février 2023

SOMMAIRE DU COMPTE

Aucune information à présenter

SOMMAIRE DE LA PRÉSENTE FACTURE

Le détail de la consommation est présenté plus loin.

Coûts de l'électricité	484,93 $
TPS (nº 11944 9775 RT0001) – 5,0 %	24,25 $
TVQ (nº 1000042605 TQ0020) – 9,975 %	48,37 $
Frais d'administration	1,51 $
Montant de la présente facture	**559,06 $**

Services à la clientèle
C.P. 11022, succ. D
Montréal QC H3C 4V6

Téléphone : 1 800 463-9900
Code d'accès : 8813
Agent : Caroline Hervieux

Du lundi au vendredi de 8 h 30 à 16 h 30

www.hydroquebec.com

Pannes et bris (24 h/24) : 1 800 790-2424

Payer en retard entraîne des frais d'administration calculés au taux mensuel de 1,2 % (14,4 % par année) à partir de la date d'échéance.

Hydro Québec

Détacher cette partie et la retourner avec le paiement.
Cette facture peut être réglée dans les établissements financiers autorisés.
Ne pas agrafer – Merci.

Numéro de compte **299 076 524 220**

MINISTÈRE DES FORËTS, DE LA FAUNE ET DES PARCS
134 rte 138 E
Forestville QC G0T 1E0

Montant dû immédiatement	**478,39 $**
Montant dû au plus tard le 22 févr. 2023	**559,06 $**
Montant total dû	**1 037,45 $**
Montant du paiement	**$**

77299076524220000103745 299076524220 000103745 07 0

Détail du lieu de consommation

3 2e Av
Forestville QC G0T 1E0

Propriétaire

Numéro de contrat

3094 95664

DÉTAIL DE LA CONSOMMATION

Du 1er janvier 2023 au 31 janvier 2023 (31 jours)

Numéro de compteur : G9SJ3540439

Nouveau relevé		Relevé précédent	Différence		Consommation
62419	-	57835	= 4584	=	**4 584** kilowattheures (kWh)

DÉTAIL DES COÛTS – TARIF GÉNÉRAL G DE PETITE PUISSANCE

Du 1er janvier 2023 au 31 janvier 2023 (31 jours)

Consommation totale	**4 584 kWh**	
Jusqu'à 15 090 kWh par mois	4 584 kWh x 0,1029 $	471,69 $
Frais d'accès au réseau	31 j x 12,815 $ ÷ 30 j	13,24 $
Total partiel		484,93 $
TPS (5,0 %)		24,25 $
TVQ (9,975 %)		48,37 $
Total des coûts de l'électricité		**557,55 $**

Comparaison à l'an dernier

Du 2022-01-01 au 2022-01-31	Du 2023-01-01 au 2023-01-31
31 jours	31 jours
7 969 kWh	4 584 kWh
257,1 kWh/j	**147,9 kWh/j**
-16 °C	-8 °C
933,74 $	557,55 $

Vous avez consommé moins, en moyenne, par jour. Plus d'info ? Voyez le portrait de votre consommation dans votre Espace client.

HISTORIQUE DE LA CONSOMMATION D'ÉLECTRICITÉ

Du	Au	Jours	kWh		Moyenne (kWh/j)	Temp. ext. moyenne	Montant (taxes comprises)
2023-01-01	**2023-01-31**	**31**	**4 584**	**Réelle**	**147,9**	**-8 °C**	**557,55 $**
2022-12-01	2022-12-31	31	3 914	Réelle	126,3	-4 °C	478,29 $
2022-11-01	2022-11-30	30	1 980	Réelle	66,0	0 °C	248,99 $
2022-10-01	2022-10-31	31	307	Réelle	9,9	8 °C	51,54 $
2022-09-01	2022-09-30	30	110	Réelle	3,7	12 °C	27,76 $
2022-08-01	2022-08-31	31	142	Réelle	4,6	17 °C	32,02 $
2022-07-01	2022-07-31	31	82	Réelle	2,6	16 °C	24,92 $
2022-06-01	2022-06-30	30	150	Réelle	5,0	13 °C	32,49 $
2022-05-01	2022-05-31	31	282	Réelle	9,1	8 °C	48,59 $
2022-04-01	2022-04-30	30	3 019	Réelle	100,6	2 °C	371,92 $
2022-03-01	2022-03-31	31	4 915	Réelle	158,5	-5 °C	581,59 $
2022-02-01	2022-02-28	28	6 501	Réelle	232,2	-12 °C	763,03 $
TOTAL		365	25 986				3 218,69 $

Timbre de caisse

Hydro-Québec

C. P. 11022, succ. Centre-ville
Montréal (Québec) H3C 4V6

Hydro Québec

Numéro de compte	Numéro de facture	Numéro de client	Page
299 076 524 220	624 402 701 060	107 514 393	1 de 2

MINISTÈRE DES FORËTS, DE LA FAUNE ET DES PARCS
3 2e Av
Forestville QC G0T 1E0

REÇU - RÉGION 09

8 MAR. 2023

UNITÉ DE GESTION
ESCOUMINS - FORESTVILLE

PAYÉ FSR
DATE: 2023-03-15
INITIALES: Original signé
D.A.: 524212608
Réception 250719

Facture d'électricité du 1er mars 2023

SOMMAIRE DU COMPTE

Montant de la facture précédente	1 037,45 $
Paiement reçu le 3 févr. 2023 – Merci	-479,46 $
Paiement reçu le 13 févr. 2023 – Merci	-559,06 $
Crédit	**-1,07 $**

SOMMAIRE DE LA PRÉSENTE FACTURE

Le détail de la consommation est présenté plus loin.

Coûts de l'électricité	529,44 $
TPS (nº 11944 9775 RT0001) – 5,0 %	26,47 $
TVQ (nº 1000042605 TQ0020) – 9,975 %	52,81 $
Frais d'administration	0,38 $
Montant de la présente facture	**609,10 $**

Services à la clientèle
C.P. 11022, succ. D
Montréal QC H3C 4V6

Téléphone : 1 800 463-9900
Code d'accès :
Agent : Sophie Cusson

Du lundi au vendredi de 8 h 30 à 16 h 30

www.hydroquebec.com

Pannes et bris (24 h/24) : 1 800 790-2424

5 0 5 0 6 2 4 4 0 2 7 0 1 0 6 0

Payer en retard entraîne des frais d'administration calculés au taux mensuel de 1,2 % (14,4 % par année) à partir de la date d'échéance.

Hydro Québec

Détacher cette partie et la retourner avec le paiement.
Cette facture peut être réglée dans les établissements financiers autorisés.
Ne pas agrafer – Merci.

Numéro de compte **299 076 524 220**

014745

MINISTÈRE DES FORËTS, DE LA FAUNE ET DES PARCS
134 rte 138 E
Forestville QC G0T 1E0

Date d'échéance
22 mars 2023

Montant total dû **608,03 $**

Montant du paiement $

77299076524220000060803 299076524220 000060803 06 0

:000 1 1=006: 08630 28= 96

Détail du lieu de consommation

3 2e Av
Forestville QC G0T 1E0

Propriétaire

Numéro de contrat

3094 95664

DÉTAIL DE LA CONSOMMATION

Du 1er février 2023 au 28 février 2023 (28 jours)

Numéro de compteur : G9SJ3540439

Nouveau relevé		Relevé précédent		Différence		Consommation	
67448	-	62419	=	5029	=	**5 029**	**kilowattheures (kWh)**

DÉTAIL DES COÛTS – TARIF GÉNÉRAL G DE PETITE PUISSANCE

Du 1er février 2023 au 28 février 2023 (28 jours)

Consommation totale	**5 029 kWh**	
Jusqu'à 15 090 kWh par mois	5 029 kWh x 0,1029 $	517,48 $
Frais d'accès au réseau	28 j x 12,815 $ ÷ 30 j	11,96 $
Total partiel		529,44 $
TPS (5,0 %)		26,47 $
TVQ (9,975 %)		52,81 $
Total des coûts de l'électricité		**608,72 $**

Comparaison à l'an dernier

Du 2022-02-01 au 2022-02-28	Du 2023-02-01 au 2023-02-28
28 jours	28 jours
6 501 kWh	5 029 kWh
232,2 kWh/j	**179,6 kWh/j**
-12 °C	-12 °C
763,03 $	608,72 $

Vous avez consommé moins, en moyenne, par jour. Plus d'info ? Voyez le portrait de votre consommation dans votre Espace client.

HISTORIQUE DE LA CONSOMMATION D'ÉLECTRICITÉ

Du	Au	Jours	kWh		Moyenne (kWh/j)	Temp. ext. moyenne	Montant (taxes comprises)
2023-02-01	**2023-02-28**	**28**	**5 029**	**Réelle**	**179,6**	**-12 °C**	**608,72 $**
2023-01-01	2023-01-31	31	4 584	Réelle	147,9	-8 °C	557,55 $
2022-12-01	2022-12-31	31	3 914	Réelle	126,3	-4 °C	478,29 $
2022-11-01	2022-11-30	30	1 980	Réelle	66,0	0 °C	248,99 $
2022-10-01	2022-10-31	31	307	Réelle	9,9	8 °C	51,54 $
2022-09-01	2022-09-30	30	110	Réelle	3,7	12 °C	27,76 $
2022-08-01	2022-08-31	31	142	Réelle	4,6	17 °C	32,02 $
2022-07-01	2022-07-31	31	82	Réelle	2,6	16 °C	24,92 $
2022-06-01	2022-06-30	30	150	Réelle	5,0	13 °C	32,49 $
2022-05-01	2022-05-31	31	282	Réelle	9,1	8 °C	48,59 $
2022-04-01	2022-04-30	30	3 019	Réelle	100,6	2 °C	371,92 $
2022-03-01	2022-03-31	31	4 915	Réelle	158,5	-5 °C	581,59 $
TOTAL		365	24 514				3 064,38 $

Timbre de caisse

Hydro-Québec

C. P. 11022, succ. Centre-ville
Montréal (Québec) H3C 4V6

P00014745/C00033432_2/2_3036_SEL /

Hydro Québec

Numéro de compte	Numéro de facture	Numéro de client	Page
299 076 524 220	636 102 686 454	107 514 393	1 de 3

MINISTÈRE DES FORËTS, DE LA FAUNE ET DES PARCS
3 2e Av
Forestville QC G0T 1E0

PAYÉ FSR
DATE: 2023-04-28
INITIALES: Original signé
D.A.: 600325953
Réception 412884

600 1115931 559050 100 11810 1115660 100000000

Facture d'électricité du 3 avril 2023

SOMMAIRE DU COMPTE

Montant de la facture précédente	608,03 $
Paiement reçu le 20 mars 2023 – Merci	-609,10 $
Crédit	**-1,07 $**

SOMMAIRE DE LA PRÉSENTE FACTURE

Le détail de la consommation est présenté plus loin.

Coûts de l'électricité	367,73 $
TPS (nº 11944 9775 RT0001) – 5,0 %	18,39 $
TVQ (nº 1000042605 TQ0020) – 9,975 %	36,68 $
Montant de la présente facture	**422,80 $**

Services à la clientèle
C.P. 11022, succ. D
Montréal QC H3C 4V6

Téléphone : 1 800 463-9900
Code d'accès : 8817
Agent : Sophie Cusson

Du lundi au vendredi de 8 h 30 à 16 h 30

www.hydroquebec.com

Pannes et bris (24 h/24) : 1 800 790-2424

Payer en retard entraîne des frais d'administration calculés au taux mensuel de 1,2 % (14,4 % par année) à partir de la date d'échéance.

Hydro Québec

Détacher cette partie et la retourner avec le paiement.
Cette facture peut être réglée dans les établissements financiers autorisés.
Ne pas agrafer – Merci.

Numéro de compte **299 076 524 220**

MINISTÈRE DES FORËTS, DE LA FAUNE ET DES PARCS
134 rte 138 E
Forestville QC G0T 1E0

Date d'échéance
24 avril 2023

Montant total dû	**421,73 $**
Montant du paiement	**$**

7729907652422000042173 299076524220 000042173 07 0

Détail du lieu de consommation

3 2e Av
Forestville QC G0T 1E0

Propriétaire

Numéro de contrat

3094 95664

AJUSTEMENT TARIFAIRE

Le 1er avril 2023, les tarifs d'électricité ont augmenté de 6,5 % pour la clientèle d'affaires (à l'exclusion de la clientèle au tarif L)*.

Nos programmes en efficacité énergétique offrent des solutions pour faire des économies significatives. Pour vous renseigner sur ces programmes, allez au www.hydroquebec.com/solutionsefficaces.

* Conformément à la *Loi visant notamment à plafonner le taux d'indexation des prix des tarifs domestiques de distribution d'Hydro-Québec et à accroître l'encadrement de l'obligation de distribuer de l'électricité.*

DÉTAIL DE LA CONSOMMATION

Du 1er mars 2023 au 31 mars 2023 (31 jours)

Numéro de compteur : G9SJ3540439

Nouveau relevé		Relevé précédent		Différence		Consommation	
70893	-	67448	=	3445	=	**3 445**	**kilowattheures (kWh)**

DÉTAIL DES COÛTS – TARIF GÉNÉRAL G DE PETITE PUISSANCE

Du 1er mars 2023 au 31 mars 2023 (31 jours)

Consommation totale	**3 445 kWh**	
Jusqu'à 15 090 kWh par mois	3 445 kWh x 0,1029 $	354,49 $
Frais d'accès au réseau	31 j x 12,815 $ ÷ 30 j	13,24 $
Total partiel		367,73 $
TPS (5,0 %)		18,39 $
TVQ (9,975 %)		36,68 $
Total des coûts de l'électricité		**422,80 $**

Timbre de caisse

Hydro-Québec

C. P. 11022, succ. Centre-ville
Montréal (Québec) H3C 4V6

Comparaison à l'an dernier

Du 2022-03-01 au 2022-03-31	Du 2023-03-01 au 2023-03-31
31 jours	31 jours
4 915 kWh	3 445 kWh
158,5 kWh/j	**111,1 kWh/j**
-5 °C	-2 °C
581,59 $	422,80 $

Vous avez consommé moins, en moyenne, par jour. Plus d'info ? Voyez le portrait de votre consommation dans votre Espace client.

HISTORIQUE DE LA CONSOMMATION D'ÉLECTRICITÉ

Du	Au	Jours	kWh		Moyenne (kWh/j)	Temp. ext. moyenne	Montant (taxes comprises)
2023-03-01	**2023-03-31**	**31**	**3 445**	**Réelle**	**111,1**	**-2 °C**	**422,80 $**
2023-02-01	2023-02-28	28	5 029	Réelle	179,6	-12 °C	608,72 $
2023-01-01	2023-01-31	31	4 584	Réelle	147,9	-8 °C	557,55 $
2022-12-01	2022-12-31	31	3 914	Réelle	126,3	-4 °C	478,29 $
2022-11-01	2022-11-30	30	1 980	Réelle	66,0	0 °C	248,99 $
2022-10-01	2022-10-31	31	307	Réelle	9,9	8 °C	51,54 $
2022-09-01	2022-09-30	30	110	Réelle	3,7	12 °C	27,76 $
2022-08-01	2022-08-31	31	142	Réelle	4,6	17 °C	32,02 $
2022-07-01	2022-07-31	31	82	Réelle	2,6	16 °C	24,92 $
2022-06-01	2022-06-30	30	150	Réelle	5,0	13 °C	32,49 $
2022-05-01	2022-05-31	31	282	Réelle	9,1	8 °C	48,59 $
2022-04-01	2022-04-30	30	3 019	Réelle	100,6	2 °C	371,92 $
TOTAL		365	23 044				2 905,59 $

Hydro Québec

Numéro de compte	Numéro de facture	Numéro de client	Page
299 076 524 220	664 902 619 775	107 514 393	1 de 3

MINISTÈRE DES FORËTS, DE LA FAUNE ET DES PARCS
3 2e Av
Forestville QC G0T 1E0

PAYÉ FSR
DATE: 2023-05-05
INITIALES: Original signé
D.A.: 600326840
Réception 413345
0600.1115931.559050.100.11810.1115660.100000000
0600.1115931.611220.100.11810.1115660.100000000

Facture d'électricité du 1er mai 2023

SOMMAIRE DU COMPTE

Montant de la facture précédente	421,73 $
Montant dû immédiatement	**421,73 $**

SOMMAIRE DE LA PRÉSENTE FACTURE

Le détail de la consommation est présenté plus loin.

Coûts de l'électricité	244,99 $
TPS (nº 11944 9775 RT0001) – 5,0 %	12,25 $
TVQ (nº 1000042605 TQ0020) – 9,975 %	24,44 $
Frais d'administration	1,16 $
Montant de la présente facture	**282,84 $**

Services à la clientèle
C.P. 11022, succ. D
Montréal QC H3C 4V6

Téléphone : 1 800 463-9900
Code d'accès : 8817
Agent : Sophie Cusson
Du lundi au vendredi de 8 h 30 à 16 h 30

www.hydroquebec.com

Pannes et bris (24 h/24) : 1 800 790-2424

Payer en retard entraîne des frais d'administration calculés au taux mensuel de 1,2 % (14,4 % par année) à partir de la date d'échéance.

Hydro Québec

Détacher cette partie et la retourner avec le paiement.
Cette facture peut être réglée dans les établissements financiers autorisés.
Ne pas agrafer – Merci.

Numéro de compte **299 076 524 220**

MINISTÈRE DES FORËTS, DE LA FAUNE ET DES PARCS
134 rte 138 E
Forestville QC G0T 1E0

Montant dû immédiatement	**421,73 $**
Montant dû au plus tard le 23 mai 2023	**282,84 $**
Montant total dû	**704,57 $**
Montant du paiement	**$**

7729907652422000070457 299076524220 000070457 07 0

Détail du lieu de consommation

3 2e Av
Forestville QC G0T 1E0

Propriétaire

Numéro de contrat

3094 95664

AJUSTEMENT TARIFAIRE

Le 1er avril 2023, les tarifs d'électricité ont augmenté de 6,5 % pour la clientèle d'affaires (à l'exclusion de la clientèle au tarif L)*.

Nos programmes en efficacité énergétique offrent des solutions pour faire des économies significatives. Pour vous renseigner sur ces programmes, allez au www.hydroquebec.com/solutionsefficaces.

* Conformément à la *Loi visant notamment à plafonner le taux d'indexation des prix des tarifs domestiques de distribution d'Hydro-Québec et à accroître l'encadrement de l'obligation de distribuer de l'électricité.*

DÉTAIL DE LA CONSOMMATION

Du 1er avril 2023 au 30 avril 2023 (30 jours)

Numéro de compteur : G9SJ3540439

Nouveau relevé		Relevé précédent	Différence		Consommation	
73004	-	70893	= 2111	=	**2 111**	**kilowattheures (kWh)**

DÉTAIL DES COÛTS – TARIF GÉNÉRAL G DE PETITE PUISSANCE

Du 1er avril 2023 au 30 avril 2023 (30 jours)

Consommation totale	**2 111 kWh**	
Jusqu'à 15 090 kWh par mois	2 111 kWh x 0,10959 $	231,34 $
Frais d'accès au réseau	30 j x 13,648 $ ÷ 30 j	13,65 $
Total partiel		244,99 $
TPS (5,0 %)		12,25 $
TVQ (9,975 %)		24,44 $
Total des coûts de l'électricité		**281,68 $**

Timbre de caisse

Hydro-Québec

C. P. 11022, succ. Centre-ville
Montréal (Québec) H3C 4V6

Comparaison à l'an dernier

Du 2022-04-01 au 2022-04-30	Du 2023-04-01 au 2023-04-30
30 jours	30 jours
3 019 kWh	2 111 kWh
100,6 kWh/j	**70,4 kWh/j**
2 °C	2 °C
371,92 $	281,68 $

Vous avez consommé moins, en moyenne, par jour. Plus d'info ? Voyez le portrait de votre consommation dans votre Espace client.

HISTORIQUE DE LA CONSOMMATION D'ÉLECTRICITÉ

Du	Au	Jours	kWh		Moyenne (kWh/j)	Temp. ext. moyenne	Montant (taxes comprises)
2023-04-01	**2023-04-30**	**30**	**2 111**	**Réelle**	**70,4**	**2 °C**	**281,68 $**
2023-03-01	2023-03-31	31	3 445	Réelle	111,1	-2 °C	422,80 $
2023-02-01	2023-02-28	28	5 029	Réelle	179,6	-12 °C	608,72 $
2023-01-01	2023-01-31	31	4 584	Réelle	147,9	-8 °C	557,55 $
2022-12-01	2022-12-31	31	3 914	Réelle	126,3	-4 °C	478,29 $
2022-11-01	2022-11-30	30	1 980	Réelle	66,0	0 °C	248,99 $
2022-10-01	2022-10-31	31	307	Réelle	9,9	8 °C	51,54 $
2022-09-01	2022-09-30	30	110	Réelle	3,7	12 °C	27,76 $
2022-08-01	2022-08-31	31	142	Réelle	4,6	17 °C	32,02 $
2022-07-01	2022-07-31	31	82	Réelle	2,6	16 °C	24,92 $
2022-06-01	2022-06-30	30	150	Réelle	5,0	13 °C	32,49 $
2022-05-01	2022-05-31	31	282	Réelle	9,1	8 °C	48,59 $
TOTAL		365	22 136				2 815,35 $

Hydro Québec

Numéro de compte	Numéro de facture	Numéro de client	Page
299 076 524 220	679 302 575 537	107 514 393	1 de 3

MINISTÈRE DES FORËTS, DE LA FAUNE ET DES PARCS
3 2e Av
Forestville QC G0T 1E0

PAYÉ FSR
DATE: 2023-06-13
INITIALES: Original signé
D.A.: 600330114
Réception 415884

0600.1115931.559050.100.11810.1115660.100000000
0600.1115931.611220.100.11818.1115660.100000000

Facture d'électricité du 1er juin 2023

SOMMAIRE DU COMPTE

Montant de la facture précédente	704,57 $
Paiement reçu le 5 mai 2023 – Merci	-422,80 $
Paiement reçu le 12 mai 2023 – Merci	-282,84 $
Crédit	**-1,07 $**

SOMMAIRE DE LA PRÉSENTE FACTURE

Le détail de la consommation est présenté plus loin.

Coûts de l'électricité	143.91	144,84 $
TPS (nº 11944 9775 RT0001) – 5,0 %	7.19	7,24 $
TVQ (nº 1000042605 TQ0020) – 9,975 %	14.36	14,45 $
Frais d'administration		0,67 $
Montant de la présente facture		**167,20 $**

166.13

Services à la clientèle
C.P. 11022, succ. D
Montréal QC H3C 4V6

Téléphone : 1 800 463-9900
Code d'accès : 8817
Agent : Sophie Cusson

Du lundi au vendredi de 8 h 30 à 16 h 30

www.hydroquebec.com

Pannes et bris (24 h/24) : 1 800 790-2424

Payer en retard entraîne des frais d'administration calculés au taux mensuel de 1,2 % (14,4 % par année) à partir de la date d'échéance.

Hydro Québec

Détacher cette partie et la retourner avec le paiement.
Cette facture peut être réglée dans les établissements financiers autorisés.
Ne pas agrafer – Merci.

Numéro de compte **299 076 524 220**

MINISTÈRE DES FORËTS, DE LA FAUNE ET DES PARCS
134 rte 138 E
Forestville QC G0T 1E0

Date d'échéance
22 juin 2023

Montant total dû	**166,13 $**
Montant du paiement	**$**

7729907652422000016613 299076524220 000016613 06 0

Détail du lieu de consommation

3 2e Av
Forestville QC G0T 1E0

Propriétaire

Numéro de contrat

3094 95664

AJUSTEMENT TARIFAIRE

Le 1er avril 2023, les tarifs d'électricité ont augmenté de 6,5 % pour la clientèle d'affaires (à l'exclusion de la clientèle au tarif L)*.

Nos programmes en efficacité énergétique offrent des solutions pour faire des économies significatives. Pour vous renseigner sur ces programmes, allez au www.hydroquebec.com/solutionsefficaces.

* Conformément à la *Loi visant notamment à plafonner le taux d'indexation des prix des tarifs domestiques de distribution d'Hydro-Québec et à accroître l'encadrement de l'obligation de distribuer de l'électricité.*

DÉTAIL DE LA CONSOMMATION

Du 1er mai 2023 au 31 mai 2023 (31 jours)

Numéro de compteur : G9SJ3540439

Nouveau relevé		Relevé précédent	Différence		Consommation	
74197	-	73004	= 1193	=	**1 193**	**kilowattheures (kWh)**

DÉTAIL DES COÛTS – TARIF GÉNÉRAL G DE PETITE PUISSANCE

Du 1er mai 2023 au 31 mai 2023 (31 jours)

Consommation totale	**1 193 kWh**	
Jusqu'à 15 090 kWh par mois	1 193 kWh x 0,10959 $	130,74 $
Frais d'accès au réseau	31 j x 13,648 $ ÷ 30 j	14,10 $
Total partiel		144,84 $
TPS (5,0 %)		7,24 $
TVQ (9,975 %)		14,45 $
Total des coûts de l'électricité		**166,53 $**

Timbre de caisse

Hydro-Québec

C. P. 11022, succ. Centre-ville
Montréal (Québec) H3C 4V6

Comparaison à l'an dernier

Du 2022-05-01 au 2022-05-31	Du 2023-05-01 au 2023-05-31
31 jours	31 jours
282 kWh	1 193 kWh
9,1 kWh/j	**38,5 kWh/j**
8 °C	9 °C
48,59 $	166,53 $

Vous avez consommé plus, en moyenne, par jour. Plus d'info ? Voyez le portrait de votre consommation dans votre Espace client.

HISTORIQUE DE LA CONSOMMATION D'ÉLECTRICITÉ

Du	Au	Jours	kWh		Moyenne (kWh/j)	Temp. ext. moyenne	Montant (taxes comprises)
2023-05-01	**2023-05-31**	**31**	**1 193**	**Réelle**	**38,5**	**9 °C**	**166,53 $**
2023-04-01	2023-04-30	30	2 111	Réelle	70,4	2 °C	281,68 $
2023-03-01	2023-03-31	31	3 445	Réelle	111,1	-2 °C	422,80 $
2023-02-01	2023-02-28	28	5 029	Réelle	179,6	-12 °C	608,72 $
2023-01-01	2023-01-31	31	4 584	Réelle	147,9	-8 °C	557,55 $
2022-12-01	2022-12-31	31	3 914	Réelle	126,3	-4 °C	478,29 $
2022-11-01	2022-11-30	30	1 980	Réelle	66,0	0 °C	248,99 $
2022-10-01	2022-10-31	31	307	Réelle	9,9	8 °C	51,54 $
2022-09-01	2022-09-30	30	110	Réelle	3,7	12 °C	27,76 $
2022-08-01	2022-08-31	31	142	Réelle	4,6	17 °C	32,02 $
2022-07-01	2022-07-31	31	82	Réelle	2,6	16 °C	24,92 $
2022-06-01	2022-06-30	30	150	Réelle	5,0	13 °C	32,49 $
TOTAL		365	23 047				2 933,29 $

Hydro Québec

Numéro de compte	Numéro de facture	Numéro de client	Page
299 076 524 220	639 702 714 966	107 514 393	1 de 2

MINISTÈRE DES FORËTS, DE LA FAUNE ET DES PARCS
3 2e Av
Forestville QC G0T 1E0

PAYÉ FSR
DATE: 2023-07-07
INITIALES: Original signé
D.A.: 600331614
Réception 417640

0600.1115931.559050.100.11810.1115660.100000000
0600.1115931.611220.100.11810.1115660.100000000

Facture d'électricité du 3 juillet 2023

SOMMAIRE DU COMPTE

Montant de la facture précédente	166,13 $
Montant dû immédiatement	**166,13 $**

SOMMAIRE DE LA PRÉSENTE FACTURE

Le détail de la consommation est présenté plus loin.

Coûts de l'électricité	39,95 $
TPS (nº 11944 9775 RT0001) – 5,0 %	2,00 $
TVQ (nº 1000042605 TQ0020) – 9,975 %	3,99 $
Frais d'administration	0,72 $
Montant de la présente facture	**46,66 $**

Services à la clientèle
C.P. 11022, succ. D
Montréal QC H3C 4V6

Téléphone : 1 800 463-9900
Code d'accès : 8817
Agent : Sophie Cusson
Du lundi au vendredi de 8 h 30 à 16 h 30

www.hydroquebec.com

Pannes et bris (24 h/24) : 1 800 790-2424

Payer en retard entraîne des frais d'administration calculés au taux mensuel de 1,2 % (14,4 % par année) à partir de la date d'échéance.

Hydro Québec

Détacher cette partie et la retourner avec le paiement.
Cette facture peut être réglée dans les établissements financiers autorisés.
Ne pas agrafer – Merci.

Numéro de compte **299 076 524 220**

MINISTÈRE DES FORËTS, DE LA FAUNE ET DES PARCS
134 rte 138 E
Forestville QC G0T 1E0

Montant dû immédiatement	**166,13 $**
Montant dû au plus tard le 24 juill. 2023	**46,66 $**
Montant total dû	**212,79 $**
Montant du paiement	**$**

7729907652422000002127 9 299076524220 000021279 04 0

Détail du lieu de consommation

3 2e Av
Forestville QC G0T 1E0

Propriétaire

Numéro de contrat

3094 95664

DÉTAIL DE LA CONSOMMATION

Du 1er juin 2023 au 30 juin 2023 (30 jours)

Numéro de compteur : G9SJ3540439

Nouveau relevé		Relevé précédent	Différence		Consommation
74437	-	74197	= 240	=	**240** kilowattheures (kWh)

DÉTAIL DES COÛTS – TARIF GÉNÉRAL G DE PETITE PUISSANCE

Du 1er juin 2023 au 30 juin 2023 (30 jours)

Consommation totale	**240 kWh**	
Jusqu'à 15 090 kWh par mois	240 kWh x 0,10959 $	26,30 $
Frais d'accès au réseau	30 j x 13,648 $ ÷ 30 j	13,65 $
Total partiel		39,95 $
TPS (5,0 %)		2,00 $
TVQ (9,975 %)		3,99 $
Total des coûts de l'électricité		**45,94 $**

Comparaison à l'an dernier

Du 2022-06-01 au 2022-06-30	Du 2023-06-01 au 2023-06-30
30 jours	30 jours
150 kWh	240 kWh
5,0 kWh/j	**8,0 kWh/j**
13 °C	14 °C
32,49 $	45,94 $

Vous avez consommé plus, en moyenne, par jour. Plus d'info ? Voyez le portrait de votre consommation dans votre Espace client.

HISTORIQUE DE LA CONSOMMATION D'ÉLECTRICITÉ

Du	Au	Jours	kWh		Moyenne (kWh/j)	Temp. ext. moyenne	Montant (taxes comprises)
2023-06-01	**2023-06-30**	**30**	**240**	**Réelle**	**8,0**	**14 °C**	**45,94 $**
2023-05-01	2023-05-31	31	1 193	Réelle	38,5	9 °C	166,53 $
2023-04-01	2023-04-30	30	2 111	Réelle	70,4	2 °C	281,68 $
2023-03-01	2023-03-31	31	3 445	Réelle	111,1	-2 °C	422,80 $
2023-02-01	2023-02-28	28	5 029	Réelle	179,6	-12 °C	608,72 $
2023-01-01	2023-01-31	31	4 584	Réelle	147,9	-8 °C	557,55 $
2022-12-01	2022-12-31	31	3 914	Réelle	126,3	-4 °C	478,29 $
2022-11-01	2022-11-30	30	1 980	Réelle	66,0	0 °C	248,99 $
2022-10-01	2022-10-31	31	307	Réelle	9,9	8 °C	51,54 $
2022-09-01	2022-09-30	30	110	Réelle	3,7	12 °C	27,76 $
2022-08-01	2022-08-31	31	142	Réelle	4,6	17 °C	32,02 $
2022-07-01	2022-07-31	31	82	Réelle	2,6	16 °C	24,92 $
TOTAL		365	23 137				2 946,74 $

Timbre de caisse

Hydro-Québec

C. P. 11022, succ. Centre-ville
Montréal (Québec) H3C 4V6

Hydro Québec

Numéro de compte	Numéro de facture	Numéro de client	Page
299 076 524 220	641 502 985 386	107 514 393	1 de 2

MINISTÈRE DES FORÊTS, DE LA FAUNE ET DES PARCS
3 2e Av
Forestville QC G0T 1E0

PAYÉ FSR
DATE: 2023-08-03
INITIALES: Original signé
D.A.: 600332985
Réception 419620
0600.1115931.559050.100.11810.1115660.100000000
0600.1115931.611220.100.11810.1115660.100000000

Facture d'électricité du 1er août 2023

SOMMAIRE DU COMPTE

Montant de la facture précédente	212,79 $
Paiement reçu le 14 juill. 2023 – Merci	-46,66 $
Montant dû immédiatement	**166,13 $**

SOMMAIRE DE LA PRÉSENTE FACTURE

Le détail de la consommation est présenté plus loin.

Coûts de l'électricité	28,35 $
TPS (nº 11944 9775 RT0001) – 5,0 %	1,42 $
TVQ (nº 1000042605 TQ0020) – 9,975 %	2,83 $
Frais d'administration	1,71 $
Montant de la présente facture	**34,31 $**

Services à la clientèle
C.P. 11022, succ. D
Montréal QC H3C 4V6

Téléphone : 1 800 463-9900
Code d'accès : 8817
Agent : Sophie Cusson

Du lundi au vendredi de 8 h 30 à 16 h 30

www.hydroquebec.com

Pannes et bris (24 h/24) : 1 800 790-2424

Payer en retard entraîne des frais d'administration calculés au taux mensuel de 1,2 % (14,4 % par année) à partir de la date d'échéance.

Hydro Québec

Détacher cette partie et la retourner avec le paiement.
Cette facture peut être réglée dans les établissements financiers autorisés.
Ne pas agrafer – Merci.

Numéro de compte **299 076 524 220**

MINISTÈRE DES FORÊTS, DE LA FAUNE ET DES PARCS
134 rte 138 E
Forestville QC G0T 1E0

Montant dû immédiatement	**166,13 $**
Montant dû au plus tard le 22 août 2023	**34,31 $**
Montant total dû	**200,44 $**
Montant du paiement	**$**

77299076524220000020044 299076524220 000020044 09 0

Détail du lieu de consommation

3 2e Av
Forestville QC G0T 1E0

Propriétaire

Numéro de contrat

3094 95664

DÉTAIL DE LA CONSOMMATION

Du 1er juillet 2023 au 31 juillet 2023 (31 jours)

Numéro de compteur : G9SJ3540439

Nouveau relevé		Relevé précédent	Différence		Consommation
74567	-	74437	= 130	=	**130** kilowattheures (kWh)

DÉTAIL DES COÛTS – TARIF GÉNÉRAL G DE PETITE PUISSANCE

Du 1er juillet 2023 au 31 juillet 2023 (31 jours)

Consommation totale	**130 kWh**	
Jusqu'à 15 090 kWh par mois	130 kWh x 0,10959 $	14,25 $
Frais d'accès au réseau	31 j x 13,648 $ ÷ 30 j	14,10 $
Total partiel		28,35 $
TPS (5,0 %)		1,42 $
TVQ (9,975 %)		2,83 $
Total des coûts de l'électricité		**32,60 $**

Comparaison à l'an dernier

Du 2022-07-01 au 2022-07-31	Du 2023-07-01 au 2023-07-31
31 jours	31 jours
82 kWh	130 kWh
2,6 kWh/j	**4,2 kWh/j**
16 °C	17 °C
24,92 $	32,60 $

Vous avez consommé plus, en moyenne, par jour. Plus d'info ? Voyez le portrait de votre consommation dans votre Espace client.

HISTORIQUE DE LA CONSOMMATION D'ÉLECTRICITÉ

Du	Au	Jours	kWh		Moyenne (kWh/j)	Temp. ext. moyenne	Montant (taxes comprises)
2023-07-01	**2023-07-31**	**31**	**130**	**Réelle**	**4,2**	**17 °C**	**32,60 $**
2023-06-01	2023-06-30	30	240	Réelle	8,0	14 °C	45,94 $
2023-05-01	2023-05-31	31	1 193	Réelle	38,5	9 °C	166,53 $
2023-04-01	2023-04-30	30	2 111	Réelle	70,4	2 °C	281,68 $
2023-03-01	2023-03-31	31	3 445	Réelle	111,1	-2 °C	422,80 $
2023-02-01	2023-02-28	28	5 029	Réelle	179,6	-12 °C	608,72 $
2023-01-01	2023-01-31	31	4 584	Réelle	147,9	-8 °C	557,55 $
2022-12-01	2022-12-31	31	3 914	Réelle	126,3	-4 °C	478,29 $
2022-11-01	2022-11-30	30	1 980	Réelle	66,0	0 °C	248,99 $
2022-10-01	2022-10-31	31	307	Réelle	9,9	8 °C	51,54 $
2022-09-01	2022-09-30	30	110	Réelle	3,7	12 °C	27,76 $
2022-08-01	2022-08-31	31	142	Réelle	4,6	17 °C	32,02 $
TOTAL		365	23 185				2 954,42 $

Timbre de caisse

Hydro-Québec

C. P. 11022, succ. Centre-ville
Montréal (Québec) H3C 4V6

Hydro Québec

Numéro de compte	Numéro de facture	Numéro de client	Page
299 076 524 220	631 602 775 385	107 514 393	1 de 2

MINISTÈRE DES FORÊTS, DE LA FAUNE ET DES PARCS
3 2e Av
Forestville QC G0T 1E0

PAYÉ FSR
DATE: 2023-09-08
INITIALES: Original signé
D.A.: 600334296
Réception 421937
0600.1115931.559050.100.11810.1115660.100000000

Facture d'électricité du 1er septembre 2023

SOMMAIRE DU COMPTE

Montant de la facture précédente	200,44 $
Paiement reçu le 19 juin 2023 – Merci	-166,13 $
Paiement reçu le 10 août 2023 – Merci	-34,31 $
Montant dû	**0,00 $**

SOMMAIRE DE LA PRÉSENTE FACTURE

Le détail de la consommation est présenté plus loin.

Coûts de l'électricité	24,07 $
TPS (nº 11944 9775 RT0001) – 5,0 %	1,20 $
TVQ (nº 1000042605 TQ0020) – 9,975 %	2,40 $
Montant de la présente facture	**27,67 $**

Services à la clientèle
C.P. 11022, succ. D
Montréal QC H3C 4V6

Téléphone : 1 800 463-9900
Code d'accès : 8817
Agent : Sophie Cusson

Du lundi au vendredi de 8 h 30 à 16 h 30

www.hydroquebec.com

Pannes et bris (24 h/24) : 1 800 790-2424

Payer en retard entraîne des frais d'administration calculés au taux mensuel de 1,2 % (14,4 % par année) à partir de la date d'échéance.

Hydro Québec

Détacher cette partie et la retourner avec le paiement.
Cette facture peut être réglée dans les établissements financiers autorisés.
Ne pas agrafer – Merci.

Numéro de compte **299 076 524 220**

MINISTÈRE DES FORÊTS, DE LA FAUNE ET DES PARCS
134 rte 138 E
Forestville QC G0T 1E0

Date d'échéance
22 sept. 2023

Montant total dû **27,67 $**

Montant du paiement **$**

7729907652422000000276 7 299076524220 00000276 7 00 0

Détail du lieu de consommation

3 2e Av
Forestville QC G0T 1E0

Propriétaire

Numéro de contrat

3094 95664

DÉTAIL DE LA CONSOMMATION

Du 1er août 2023 au 31 août 2023 (31 jours)

Numéro de compteur : G9SJ3540439

Nouveau relevé		Relevé précédent	Différence		Consommation
74658	-	74567	= 91	=	**91** kilowattheures (kWh)

DÉTAIL DES COÛTS – TARIF GÉNÉRAL G DE PETITE PUISSANCE

Du 1er août 2023 au 31 août 2023 (31 jours)

Consommation totale	**91 kWh**	
Jusqu'à 15 090 kWh par mois	91 kWh x 0,10959 $	9,97 $
Frais d'accès au réseau	31 j x 13,648 $ ÷ 30 j	14,10 $
Total partiel		24,07 $
TPS (5,0 %)		1,20 $
TVQ (9,975 %)		2,40 $
Total des coûts de l'électricité		**27,67 $**

Comparaison à l'an dernier

Du 2022-08-01 au 2022-08-31	Du 2023-08-01 au 2023-08-31
31 jours	31 jours
142 kWh	91 kWh
4,6 kWh/j	**2,9 kWh/j**
17 °C	16 °C
32,02 $	27,67 $

Vous avez consommé moins, en moyenne, par jour. Plus d'info ? Voyez le portrait de votre consommation dans votre Espace client.

HISTORIQUE DE LA CONSOMMATION D'ÉLECTRICITÉ

Du	Au	Jours	kWh		Moyenne (kWh/j)	Temp. ext. moyenne	Montant (taxes comprises)
2023-08-01	**2023-08-31**	**31**	**91**	**Réelle**	**2,9**	**16 °C**	**27,67 $**
2023-07-01	2023-07-31	31	130	Réelle	4,2	17 °C	32,60 $
2023-06-01	2023-06-30	30	240	Réelle	8,0	14 °C	45,94 $
2023-05-01	2023-05-31	31	1 193	Réelle	38,5	9 °C	166,53 $
2023-04-01	2023-04-30	30	2 111	Réelle	70,4	2 °C	281,68 $
2023-03-01	2023-03-31	31	3 445	Réelle	111,1	-2 °C	422,80 $
2023-02-01	2023-02-28	28	5 029	Réelle	179,6	-12 °C	608,72 $
2023-01-01	2023-01-31	31	4 584	Réelle	147,9	-8 °C	557,55 $
2022-12-01	2022-12-31	31	3 914	Réelle	126,3	-4 °C	478,29 $
2022-11-01	2022-11-30	30	1 980	Réelle	66,0	0 °C	248,99 $
2022-10-01	2022-10-31	31	307	Réelle	9,9	8 °C	51,54 $
2022-09-01	2022-09-30	30	110	Réelle	3,7	12 °C	27,76 $
TOTAL		365	23 134				2 950,07 $

Timbre de caisse

Hydro-Québec

C. P. 11022, succ. Centre-ville
Montréal (Québec) H3C 4V6

Hydro Québec

Numéro de compte	Numéro de facture	Numéro de client	Page
299 076 524 220	649 602 747 232	107 514 393	1 de 2

MINISTÈRE DES FORÊTS, DE LA FAUNE ET DES PARCS
3 2e Av
Forestville QC G0T 1E0

PAYÉ FSR
DATE: 2023-10-04
INITIALES: Original signé
D.A.: 600335654
Réception 423992
0600.1115931.559050.100.11810.1115660.100000000

Facture d'électricité du 2 octobre 2023

SOMMAIRE DU COMPTE

Montant de la facture précédente	27,67 $
Paiement reçu le 18 sept. 2023 – Merci	-27,67 $
Montant dû	**0,00 $**

SOMMAIRE DE LA PRÉSENTE FACTURE

Le détail de la consommation est présenté plus loin.

Coûts de l'électricité	26,25 $
TPS (nº 11944 9775 RT0001) – 5,0 %	1,31 $
TVQ (nº 1000042605 TQ0020) – 9,975 %	2,62 $
Montant de la présente facture	**30,18 $**

Services à la clientèle
C.P. 11022, succ. D
Montréal QC H3C 4V6

Téléphone : 1 800 463-9900
Code d'accès : 8817
Agent : Sophie Cusson

Du lundi au vendredi de 8 h 30 à 16 h 30

www.hydroquebec.com

Pannes et bris (24 h/24) : 1 800 790-2424

Payer en retard entraîne des frais d'administration calculés au taux mensuel de 1,2 % (14,4 % par année) à partir de la date d'échéance.

Hydro Québec

Détacher cette partie et la retourner avec le paiement.
Cette facture peut être réglée dans les établissements financiers autorisés.
Ne pas agrafer – Merci.

Numéro de compte **299 076 524 220**

MINISTÈRE DES FORÊTS, DE LA FAUNE ET DES PARCS
134 rte 138 E
Forestville QC G0T 1E0

Date d'échéance
23 oct. 2023

Montant total dû **30,18 $**

Montant du paiement **$**

7729907652422000003018 299076524220 000003018 02 0

Détail du lieu de consommation

3 2e Av
Forestville QC G0T 1E0

Propriétaire

Numéro de contrat

3094 95664

DÉTAIL DE LA CONSOMMATION

Du 1er septembre 2023 au 30 septembre 2023 (30 jours)

Numéro de compteur : G9SJ3540439

Nouveau relevé		Relevé précédent	Différence		Consommation
74773	-	74658	= 115	=	**115** kilowattheures (kWh)

DÉTAIL DES COÛTS – TARIF GÉNÉRAL G DE PETITE PUISSANCE

Du 1er septembre 2023 au 30 septembre 2023 (30 jours)

Consommation totale	**115 kWh**	
Jusqu'à 15 090 kWh par mois	115 kWh x 0,10959 $	12,60 $
Frais d'accès au réseau	30 j x 13,648 $ ÷ 30 j	13,65 $
Total partiel		26,25 $
TPS (5,0 %)		1,31 $
TVQ (9,975 %)		2,62 $
Total des coûts de l'électricité		**30,18 $**

Comparaison à l'an dernier

Du 2022-09-01 au 2022-09-30	Du 2023-09-01 au 2023-09-30
30 jours	30 jours
110 kWh	115 kWh
3,7 kWh/j	**3,8 kWh/j**
12 °C	14 °C
27,76 $	30,18 $

Vous avez consommé plus, en moyenne, par jour. Plus d'info ? Voyez le portrait de votre consommation dans votre Espace client.

HISTORIQUE DE LA CONSOMMATION D'ÉLECTRICITÉ

Du	Au	Jours	kWh		Moyenne (kWh/j)	Temp. ext. moyenne	Montant (taxes comprises)
2023-09-01	**2023-09-30**	**30**	**115**	**Réelle**	**3,8**	**14 °C**	**30,18 $**
2023-08-01	2023-08-31	31	91	Réelle	2,9	16 °C	27,67 $
2023-07-01	2023-07-31	31	130	Réelle	4,2	17 °C	32,60 $
2023-06-01	2023-06-30	30	240	Réelle	8,0	14 °C	45,94 $
2023-05-01	2023-05-31	31	1 193	Réelle	38,5	9 °C	166,53 $
2023-04-01	2023-04-30	30	2 111	Réelle	70,4	2 °C	281,68 $
2023-03-01	2023-03-31	31	3 445	Réelle	111,1	-2 °C	422,80 $
2023-02-01	2023-02-28	28	5 029	Réelle	179,6	-12 °C	608,72 $
2023-01-01	2023-01-31	31	4 584	Réelle	147,9	-8 °C	557,55 $
2022-12-01	2022-12-31	31	3 914	Réelle	126,3	-4 °C	478,29 $
2022-11-01	2022-11-30	30	1 980	Réelle	66,0	0 °C	248,99 $
2022-10-01	2022-10-31	31	307	Réelle	9,9	8 °C	51,54 $
TOTAL		365	23 139				2 952,49 $

Timbre de caisse

Hydro-Québec

C. P. 11022, succ. Centre-ville
Montréal (Québec) H3C 4V6

Hydro Québec

Numéro de compte	Numéro de facture	Numéro de client	Page
299 076 524 220	653 202 762 620	107 514 393	1 de 2

MINISTÈRE DES FORÊTS, DE LA FAUNE ET DES PARCS
3 2e Av
Forestville QC G0T 1E0

PAYÉ FSR
DATE: 2023-11-03
INITIALES: Original signé
D.A.: 600337242
Réception 426329
0600.1115931.559050.100.11810.1115660.100000000

Facture d'électricité du 1er novembre 2023

SOMMAIRE DU COMPTE

Montant de la facture précédente	30,18 $
Paiement reçu le 10 oct. 2023 – Merci	-30,18 $
Montant dû	**0,00 $**

SOMMAIRE DE LA PRÉSENTE FACTURE

Le détail de la consommation est présenté plus loin.

Coûts de l'électricité	112,07 $
TPS (nº 11944 9775 RT0001) – 5,0 %	5,60 $
TVQ (nº 1000042605 TQ0020) – 9,975 %	11,18 $
Montant de la présente facture	**128,85 $**

Services à la clientèle
C.P. 11022, succ. D
Montréal QC H3C 4V6

Téléphone : 1 800 463-9900
Code d'accès : 8817
Agent : Sophie Cusson

Du lundi au vendredi de 8 h 30 à 16 h 30

www.hydroquebec.com

Pannes et bris (24 h/24) : 1 800 790-2424

Payer en retard entraîne des frais d'administration calculés au taux mensuel de 1,2 % (14,4 % par année) à partir de la date d'échéance.

Hydro Québec

Détacher cette partie et la retourner avec le paiement.
Cette facture peut être réglée dans les établissements financiers autorisés.
Ne pas agrafer – Merci.

Numéro de compte **299 076 524 220**

MINISTÈRE DES FORÊTS, DE LA FAUNE ET DES PARCS
134 rte 138 E
Forestville QC G0T 1E0

Date d'échéance
22 nov. 2023

Montant total dû **128,85 $**

Montant du paiement **$**

7729907652422000012885 299076524220 000012885 04 0

Détail du lieu de consommation

3 2e Av
Forestville QC G0T 1E0

Propriétaire

Numéro de contrat

3094 95664

DÉTAIL DE LA CONSOMMATION

Du 1er octobre 2023 au 31 octobre 2023 (31 jours)

Numéro de compteur : G9SJ3540439

Nouveau relevé		Relevé précédent	Différence		Consommation
75667	-	74773	= 894	=	**894** kilowattheures (kWh)

DÉTAIL DES COÛTS – TARIF GÉNÉRAL G DE PETITE PUISSANCE

Du 1er octobre 2023 au 31 octobre 2023 (31 jours)

Consommation totale	**894 kWh**	
Jusqu'à 15 090 kWh par mois	894 kWh x 0,10959 $	97,97 $
Frais d'accès au réseau	31 j x 13,648 $ ÷ 30 j	14,10 $
Total partiel		112,07 $
TPS (5,0 %)		5,60 $
TVQ (9,975 %)		11,18 $
Total des coûts de l'électricité		**128,85 $**

Comparaison à l'an dernier

Du 2022-10-01 au 2022-10-31	Du 2023-10-01 au 2023-10-31
31 jours	31 jours
307 kWh	894 kWh
9,9 kWh/j	**28,8 kWh/j**
8 °C	9 °C
51,54 $	128,85 $

Vous avez consommé plus, en moyenne, par jour. Plus d'info ? Voyez le portrait de votre consommation dans votre Espace client.

HISTORIQUE DE LA CONSOMMATION D'ÉLECTRICITÉ

Du	Au	Jours	kWh		Moyenne (kWh/j)	Temp. ext. moyenne	Montant (taxes comprises)
2023-10-01	**2023-10-31**	**31**	**894**	**Réelle**	**28,8**	**9 °C**	**128,85 $**
2023-09-01	2023-09-30	30	115	Réelle	3,8	14 °C	30,18 $
2023-08-01	2023-08-31	31	91	Réelle	2,9	16 °C	27,67 $
2023-07-01	2023-07-31	31	130	Réelle	4,2	17 °C	32,60 $
2023-06-01	2023-06-30	30	240	Réelle	8,0	14 °C	45,94 $
2023-05-01	2023-05-31	31	1 193	Réelle	38,5	9 °C	166,53 $
2023-04-01	2023-04-30	30	2 111	Réelle	70,4	2 °C	281,68 $
2023-03-01	2023-03-31	31	3 445	Réelle	111,1	-2 °C	422,80 $
2023-02-01	2023-02-28	28	5 029	Réelle	179,6	-12 °C	608,72 $
2023-01-01	2023-01-31	31	4 584	Réelle	147,9	-8 °C	557,55 $
2022-12-01	2022-12-31	31	3 914	Réelle	126,3	-4 °C	478,29 $
2022-11-01	2022-11-30	30	1 980	Réelle	66,0	0 °C	248,99 $
TOTAL		365	23 726				3 029,80 $

Timbre de caisse

Hydro-Québec

C. P. 11022, succ. Centre-ville
Montréal (Québec) H3C 4V6

Hydro Québec

Numéro de compte	Numéro de facture	Numéro de client	Page
299 076 524 220	610 003 246 621	107 514 393	1 de 2

MINISTÈRE DES FORÊTS, DE LA FAUNE ET DES PARCS
3 2e Av
Forestville QC G0T 1E0

PAYÉ FSR
DATE: 2023-12-07
INITIALES: Original signé
D.A.: 600339203
Réception 429289
0600.1115931.559050.100.11810.1115660.100000000

Facture d'électricité du 1er décembre 2023

SOMMAIRE DU COMPTE

Montant de la facture précédente	128,85 $
Paiement reçu le 10 nov. 2023 – Merci	-128,85 $
Montant dû	**0,00 $**

SOMMAIRE DE LA PRÉSENTE FACTURE

Le détail de la consommation est présenté plus loin.

Coûts de l'électricité	356,01 $
TPS (nº 11944 9775 RT0001) – 5,0 %	17,80 $
TVQ (nº 1000042605 TQ0020) – 9,975 %	35,51 $
Montant de la présente facture	**409,32 $**

Services à la clientèle
C.P. 11022, succ. D
Montréal QC H3C 4V6

Téléphone : 1 800 463-9900
Code d'accès : 8817
Agent : Sophie Cusson

Du lundi au vendredi de 8 h 30 à 16 h 30

www.hydroquebec.com

Pannes et bris (24 h/24) : 1 800 790-2424

Payer en retard entraîne des frais d'administration calculés au taux mensuel de 1,2 % (14,4 % par année) à partir de la date d'échéance.

Hydro Québec

Détacher cette partie et la retourner avec le paiement.
Cette facture peut être réglée dans les établissements financiers autorisés.
Ne pas agrafer – Merci.

Numéro de compte **299 076 524 220**

MINISTÈRE DES FORÊTS, DE LA FAUNE ET DES PARCS
134 rte 138 E
Forestville QC G0T 1E0

Date d'échéance
22 déc. 2023

Montant total dû **409,32 $**

Montant du paiement **$**

77299076524220000040932 299076524220 000040932 04 0

Détail du lieu de consommation

3 2e Av
Forestville QC G0T 1E0

Propriétaire

Numéro de contrat

3094 95664

DÉTAIL DE LA CONSOMMATION

Du 1er novembre 2023 au 30 novembre 2023 (30 jours)

Numéro de compteur : G9SJ3540439

Nouveau relevé		Relevé précédent	Différence		Consommation
78791	-	75667	= 3124	=	**3 124** kilowattheures (kWh)

DÉTAIL DES COÛTS – TARIF GÉNÉRAL G DE PETITE PUISSANCE

Du 1er novembre 2023 au 30 novembre 2023 (30 jours)

Consommation totale	**3 124 kWh**	
Jusqu'à 15 090 kWh par mois	3 124 kWh x 0,10959 $	342,36 $
Frais d'accès au réseau	30 j x 13,648 $ ÷ 30 j	13,65 $
Total partiel		356,01 $
TPS (5,0 %)		17,80 $
TVQ (9,975 %)		35,51 $
Total des coûts de l'électricité		**409,32 $**

Comparaison à l'an dernier

Du 2022-11-01 au 2022-11-30	Du 2023-11-01 au 2023-11-30
30 jours	30 jours
1 980 kWh	3 124 kWh
66,0 kWh/j	**104,1 kWh/j**
0 °C	-1 °C
248,99 $	409,32 $

Vous avez consommé plus, en moyenne, par jour. Plus d'info ? Voyez le portrait de votre consommation dans votre Espace client.

HISTORIQUE DE LA CONSOMMATION D'ÉLECTRICITÉ

Du	Au	Jours	kWh		Moyenne (kWh/j)	Temp. ext. moyenne	Montant (taxes comprises)
2023-11-01	**2023-11-30**	**30**	**3 124**	**Réelle**	**104,1**	**-1 °C**	**409,32 $**
2023-10-01	2023-10-31	31	894	Réelle	28,8	9 °C	128,85 $
2023-09-01	2023-09-30	30	115	Réelle	3,8	14 °C	30,18 $
2023-08-01	2023-08-31	31	91	Réelle	2,9	16 °C	27,67 $
2023-07-01	2023-07-31	31	130	Réelle	4,2	17 °C	32,60 $
2023-06-01	2023-06-30	30	240	Réelle	8,0	14 °C	45,94 $
2023-05-01	2023-05-31	31	1 193	Réelle	38,5	9 °C	166,53 $
2023-04-01	2023-04-30	30	2 111	Réelle	70,4	2 °C	281,68 $
2023-03-01	2023-03-31	31	3 445	Réelle	111,1	-2 °C	422,80 $
2023-02-01	2023-02-28	28	5 029	Réelle	179,6	-12 °C	608,72 $
2023-01-01	2023-01-31	31	4 584	Réelle	147,9	-8 °C	557,55 $
2022-12-01	2022-12-31	31	3 914	Réelle	126,3	-4 °C	478,29 $
TOTAL		365	24 870				3 190,13 $

Timbre de caisse

Hydro-Québec

C. P. 11022, succ. Centre-ville
Montréal (Québec) H3C 4V6

Hydro Québec

Numéro de compte	Numéro de facture	Numéro de client	Page
299 076 524 220	688 302 612 516	107 514 393	1 de 2

MINISTÈRE DES FORÊTS, DE LA FAUNE ET DES PARCS
3 2e Av
Forestville QC G0T 1E0

PAYÉ FSR
DATE: 2024-01-04
INITIALES: Original signé
D.A.: 600340191
Réception 430591
0600.1115931.559050.100.11810.1115660.10000000

Facture d'électricité du 3 janvier 2024

SOMMAIRE DU COMPTE

Montant de la facture précédente	409,32 $
Paiement reçu le 13 déc. 2023 – Merci	-409,32 $
Montant dû	**0,00 $**

SOMMAIRE DE LA PRÉSENTE FACTURE

Le détail de la consommation est présenté plus loin.

Coûts de l'électricité	411,58 $
TPS (nº 11944 9775 RT0001) – 5,0 %	20,58 $
TVQ (nº 1000042605 TQ0020) – 9,975 %	41,06 $
Montant de la présente facture	**473,22 $**

Services à la clientèle
C.P. 11022, succ. D
Montréal QC H3C 4V6

Téléphone : 1 800 463-9900
Code d'accès : 8817
Agent : Sophie Cusson

Du lundi au vendredi de 8 h 30 à 16 h 30

www.hydroquebec.com

Pannes et bris (24 h/24) : 1 800 790-2424

Payer en retard entraîne des frais d'administration calculés au taux mensuel de 1,2 % (14,4 % par année) à partir de la date d'échéance.

Hydro Québec

Détacher cette partie et la retourner avec le paiement.
Cette facture peut être réglée dans les établissements financiers autorisés.
Ne pas agrafer – Merci.

Numéro de compte **299 076 524 220**

MINISTÈRE DES FORÊTS, DE LA FAUNE ET DES PARCS
134 rte 138 E
Forestville QC G0T 1E0

Date d'échéance
24 janv. 2024

Montant total dû **473,22 $**

Montant du paiement **$**

7729907652422000047322 299076524220 000047322 04 0

Détail du lieu de consommation

3 2e Av
Forestville QC G0T 1E0

Propriétaire

Numéro de contrat

3094 95664

DÉTAIL DE LA CONSOMMATION

Du 1er décembre 2023 au 31 décembre 2023 (31 jours)

Numéro de compteur : G9SJ3540439

Nouveau relevé		Relevé précédent		Différence		Consommation	
82418	-	78791	=	3627	=	**3 627**	**kilowattheures (kWh)**

DÉTAIL DES COÛTS – TARIF GÉNÉRAL G DE PETITE PUISSANCE

Du 1er décembre 2023 au 31 décembre 2023 (31 jours)

Consommation totale	**3 627 kWh**	
Jusqu'à 15 090 kWh par mois	3 627 kWh x 0,10959 $	397,48 $
Frais d'accès au réseau	31 j x 13,648 $ ÷ 30 j	14,10 $
Total partiel		411,58 $
TPS (5,0 %)		20,58 $
TVQ (9,975 %)		41,06 $
Total des coûts de l'électricité		**473,22 $**

Comparaison à l'an dernier

Du 2022-12-01 au 2022-12-31	Du 2023-12-01 au 2023-12-31
31 jours	31 jours
3 914 kWh	3 627 kWh
126,3 kWh/j	**117,0 kWh/j**
-4 °C	-4 °C
478,29 $	473,22 $

Vous avez consommé moins, en moyenne, par jour. Plus d'info ? Voyez le portrait de votre consommation dans votre Espace client.

HISTORIQUE DE LA CONSOMMATION D'ÉLECTRICITÉ

Du	Au	Jours	kWh		Moyenne (kWh/j)	Temp. ext. moyenne	Montant (taxes comprises)
2023-12-01	**2023-12-31**	**31**	**3 627**	**Réelle**	**117,0**	**-4 °C**	**473,22 $**
2023-11-01	2023-11-30	30	3 124	Réelle	104,1	-1 °C	409,32 $
2023-10-01	2023-10-31	31	894	Réelle	28,8	9 °C	128,85 $
2023-09-01	2023-09-30	30	115	Réelle	3,8	14 °C	30,18 $
2023-08-01	2023-08-31	31	91	Réelle	2,9	16 °C	27,67 $
2023-07-01	2023-07-31	31	130	Réelle	4,2	17 °C	32,60 $
2023-06-01	2023-06-30	30	240	Réelle	8,0	14 °C	45,94 $
2023-05-01	2023-05-31	31	1 193	Réelle	38,5	9 °C	166,53 $
2023-04-01	2023-04-30	30	2 111	Réelle	70,4	2 °C	281,68 $
2023-03-01	2023-03-31	31	3 445	Réelle	111,1	-2 °C	422,80 $
2023-02-01	2023-02-28	28	5 029	Réelle	179,6	-12 °C	608,72 $
2023-01-01	2023-01-31	31	4 584	Réelle	147,9	-8 °C	557,55 $
TOTAL		365	24 583				3 185,06 $

Timbre de caisse

Hydro-Québec

C. P. 11022, succ. Centre-ville
Montréal (Québec) H3C 4V6

Hydro Québec

Numéro de compte	Numéro de facture	Numéro de client	Page
299 076 524 220	664 902 759 065	107 514 393	1 de 2

MINISTÈRE DES FORÊTS, DE LA FAUNE ET DES PARCS
3 2e Av
Forestville QC G0T 1E0

PAYÉ FSR
DATE: 2024-02-12
INITIALES: Original signé
D.A.: 600341623
Réception 432848
0600.1115931.559050.100.11810.1115660.100000000

Facture d'électricité du 1er février 2024

SOMMAIRE DU COMPTE

Montant de la facture précédente	473,22 $
Paiement reçu le 10 janv. 2024 – Merci	-473,22 $
Montant dû	**0,00 $**

SOMMAIRE DE LA PRÉSENTE FACTURE

Le détail de la consommation est présenté plus loin.

Coûts de l'électricité	539,91 $
TPS (nº 11944 9775 RT0001) – 5,0 %	27,00 $
TVQ (nº 1000042605 TQ0020) – 9,975 %	53,86 $
Montant de la présente facture	**620,77 $**

Services à la clientèle
C.P. 11022, succ. D
Montréal QC H3C 4V6

Téléphone : 1 800 463-9900
Code d'accès : 8817
Agent : Sophie Cusson

Du lundi au vendredi de 8 h 30 à 16 h 30

www.hydroquebec.com

Pannes et bris (24 h/24) : 1 800 790-2424

Payer en retard entraîne des frais d'administration calculés au taux mensuel de 1,2 % (14,4 % par année) à partir de la date d'échéance.

Hydro Québec

Détacher cette partie et la retourner avec le paiement.
Cette facture peut être réglée dans les établissements financiers autorisés.
Ne pas agrafer – Merci.

Numéro de compte **299 076 524 220**

MINISTÈRE DES FORÊTS, DE LA FAUNE ET DES PARCS
134 rte 138 E
Forestville QC G0T 1E0

Date d'échéance
22 févr. 2024

Montant total dû **620,77 $**

Montant du paiement **$**

77299076524220000062077 299076524220 000062077 00 0

Détail du lieu de consommation

3 2e Av
Forestville QC G0T 1E0

Propriétaire

Numéro de contrat

3094 95664

DÉTAIL DE LA CONSOMMATION

Du 1er janvier 2024 au 31 janvier 2024 (31 jours)

Numéro de compteur : G9SJ3540439

Nouveau relevé		Relevé précédent	Différence		Consommation
87216	-	82418	= 4798	=	**4 798** kilowattheures (kWh)

DÉTAIL DES COÛTS – TARIF GÉNÉRAL G DE PETITE PUISSANCE

Du 1er janvier 2024 au 31 janvier 2024 (31 jours)

Consommation totale	**4 798 kWh**	
Jusqu'à 15 090 kWh par mois	4 798 kWh x 0,10959 $	525,81 $
Frais d'accès au réseau	31 j x 13,648 $ ÷ 30 j	14,10 $
Total partiel		539,91 $
TPS (5,0 %)		27,00 $
TVQ (9,975 %)		53,86 $
Total des coûts de l'électricité		**620,77 $**

Comparaison à l'an dernier

Du 2023-01-01 au 2023-01-31	Du 2024-01-01 au 2024-01-31
31 jours	31 jours
4 584 kWh	4 798 kWh
147,9 kWh/j	**154,8 kWh/j**
-8 °C	-9 °C
557,55 $	620,77 $

Vous avez consommé plus, en moyenne, par jour. Plus d'info ? Voyez le portrait de votre consommation dans votre Espace client.

HISTORIQUE DE LA CONSOMMATION D'ÉLECTRICITÉ

Du	Au	Jours	kWh		Moyenne (kWh/j)	Temp. ext. moyenne	Montant (taxes comprises)
2024-01-01	**2024-01-31**	**31**	**4 798**	**Réelle**	**154,8**	**-9 °C**	**620,77 $**
2023-12-01	2023-12-31	31	3 627	Réelle	117,0	-4 °C	473,22 $
2023-11-01	2023-11-30	30	3 124	Réelle	104,1	-1 °C	409,32 $
2023-10-01	2023-10-31	31	894	Réelle	28,8	9 °C	128,85 $
2023-09-01	2023-09-30	30	115	Réelle	3,8	14 °C	30,18 $
2023-08-01	2023-08-31	31	91	Réelle	2,9	16 °C	27,67 $
2023-07-01	2023-07-31	31	130	Réelle	4,2	17 °C	32,60 $
2023-06-01	2023-06-30	30	240	Réelle	8,0	14 °C	45,94 $
2023-05-01	2023-05-31	31	1 193	Réelle	38,5	9 °C	166,53 $
2023-04-01	2023-04-30	30	2 111	Réelle	70,4	2 °C	281,68 $
2023-03-01	2023-03-31	31	3 445	Réelle	111,1	-2 °C	422,80 $
2023-02-01	2023-02-28	28	5 029	Réelle	179,6	-12 °C	608,72 $
TOTAL		365	24 797				3 248,28 $

Timbre de caisse

Hydro-Québec

C. P. 11022, succ. Centre-ville
Montréal (Québec) H3C 4V6

Hydro Québec

Numéro de compte	Numéro de facture	Numéro de client	Page
299 076 524 220	634 302 858 114	107 514 393	1 de 2

MINISTÈRE DES FORÊTS, DE LA FAUNE ET DES PARCS
3 2e Av
Forestville QC G0T 1E0

PAYÉ FSR
DATE: 2024-03-05
INITIALES: Original signé
D.A.: 600342775
Réception 434178

0600.1115931.559050.100.11810.1115660.100000000

Facture d'électricité du 1er mars 2024

SOMMAIRE DU COMPTE

Montant de la facture précédente	620,77 $
Paiement reçu le 19 févr. 2024 – Merci	-620,77 $
Montant dû	**0,00 $**

SOMMAIRE DE LA PRÉSENTE FACTURE

Le détail de la consommation est présenté plus loin.

Coûts de l'électricité	468,43 $
TPS (nº 11944 9775 RT0001) – 5,0 %	23,42 $
TVQ (nº 1000042605 TQ0020) – 9,975 %	46,73 $
Montant de la présente facture	**538,58 $**

Services à la clientèle
C.P. 11022, succ. D
Montréal QC H3C 4V6

Téléphone : 1 800 463-9900
Code d'accès : 8817
Agent : Sophie Cusson

Du lundi au vendredi de 8 h 30 à 16 h 30

www.hydroquebec.com

Pannes et bris (24 h/24) : 1 800 790-2424

Payer en retard entraîne des frais d'administration calculés au taux mensuel de 1,2 % (14,4 % par année) à partir de la date d'échéance.

Hydro Québec

Détacher cette partie et la retourner avec le paiement.
Cette facture peut être réglée dans les établissements financiers autorisés.
Ne pas agrafer – Merci.

Numéro de compte **299 076 524 220**

MINISTÈRE DES FORÊTS, DE LA FAUNE ET DES PARCS
134 rte 138 E
Forestville QC G0T 1E0

Date d'échéance
22 mars 2024

Montant total dû **538,58 $**

Montant du paiement **$**

77299076524220000053858 299076524220 000053858 08 0

Détail du lieu de consommation

3 2e Av
Forestville QC G0T 1E0

Propriétaire

Numéro de contrat

3094 95664

DÉTAIL DE LA CONSOMMATION

Du 1er février 2024 au 29 février 2024 (29 jours)

Numéro de compteur : G9SJ3540439

Nouveau relevé		Relevé précédent	Différence		Consommation
91370	-	87216	= 4154	=	**4 154** kilowattheures (kWh)

DÉTAIL DES COÛTS – TARIF GÉNÉRAL G DE PETITE PUISSANCE

Du 1er février 2024 au 29 février 2024 (29 jours)

Consommation totale	**4 154 kWh**	
Jusqu'à 15 090 kWh par mois	4 154 kWh x 0,10959 $	455,24 $
Frais d'accès au réseau	29 j x 13,648 $ ÷ 30 j	13,19 $
Total partiel		468,43 $
TPS (5,0 %)		23,42 $
TVQ (9,975 %)		46,73 $
Total des coûts de l'électricité		**538,58 $**

Comparaison à l'an dernier

Du 2023-02-01 au 2023-02-28	Du 2024-02-01 au 2024-02-29
28 jours	29 jours
5 029 kWh	4 154 kWh
179,6 kWh/j	**143,2 kWh/j**
-12 °C	-7 °C
608,72 $	538,58 $

Vous avez consommé moins, en moyenne, par jour. Plus d'info ? Voyez le portrait de votre consommation dans votre Espace client.

HISTORIQUE DE LA CONSOMMATION D'ÉLECTRICITÉ

Du	Au	Jours	kWh		Moyenne (kWh/j)	Temp. ext. moyenne	Montant (taxes comprises)
2024-02-01	**2024-02-29**	**29**	**4 154**	**Réelle**	**143,2**	**-7 °C**	**538,58 $**
2024-01-01	2024-01-31	31	4 798	Réelle	154,8	-9 °C	620,77 $
2023-12-01	2023-12-31	31	3 627	Réelle	117,0	-4 °C	473,22 $
2023-11-01	2023-11-30	30	3 124	Réelle	104,1	-1 °C	409,32 $
2023-10-01	2023-10-31	31	894	Réelle	28,8	9 °C	128,85 $
2023-09-01	2023-09-30	30	115	Réelle	3,8	14 °C	30,18 $
2023-08-01	2023-08-31	31	91	Réelle	2,9	16 °C	27,67 $
2023-07-01	2023-07-31	31	130	Réelle	4,2	17 °C	32,60 $
2023-06-01	2023-06-30	30	240	Réelle	8,0	14 °C	45,94 $
2023-05-01	2023-05-31	31	1 193	Réelle	38,5	9 °C	166,53 $
2023-04-01	2023-04-30	30	2 111	Réelle	70,4	2 °C	281,68 $
2023-03-01	2023-03-31	31	3 445	Réelle	111,1	-2 °C	422,80 $
TOTAL		366	23 922				3 178,14 $

Timbre de caisse

Hydro-Québec

C. P. 11022, succ. Centre-ville
Montréal (Québec) H3C 4V6

Hydro Québec

Numéro de compte	Numéro de facture	Numéro de client	Page
299 076 524 220	669 402 774 799 ✓	107 514 393 ✓	1 de 3

MINISTÈRE DES FORÊTS, DE LA FAUNE ET DES PARCS
3 2e Av
Forestville QC G0T 1E0

Saisie CAP 2024-04-12 RB
✓ # Fournisseur: 1655
✓ Catégorie: 83101800
0600-1115931-559050-100-11810-1113400-100000000 ✓

Débloqué CAP 2024-04-12 MHS

Facture d'électricité du 2 avril 2024 ✓

SOMMAIRE DU COMPTE

Montant de la facture précédente	538,58 $
Paiement reçu le 11 mars 2024 – Merci	-538,58 $
Montant dû	**0,00 $**

SOMMAIRE DE LA PRÉSENTE FACTURE

Le détail de la consommation est présenté plus loin.

Coûts de l'électricité	327,75 $ ✓
TPS (nº 11944 9775 RT0001) – 5,0 %	16,39 $
TVQ (nº 1000042605 TQ0020) – 9,975 %	32,69 $
Montant de la présente facture	**376,83 $**

Services à la clientèle
C.P. 11022, succ. D
Montréal QC H3C 4V6 ✓
Téléphone : 1 800 463-9900
Code d'accès : 8817
Agent : Sophie Cusson
Du lundi au vendredi de 8 h 30 à 16 h 30

www.hydroquebec.com

Pannes et bris (24 h/24) : 1 800 790-2424

Payer en retard entraîne des frais d'administration calculés au taux mensuel de 1,2 % (14,4 % par année) à partir de la date d'échéance.

Hydro Québec

Détacher cette partie et la retourner avec le paiement.
Cette facture peut être réglée dans les établissements financiers autorisés.
Ne pas agrafer – Merci.

Numéro de compte **299 076 524 220**

MINISTÈRE DES FORÊTS, DE LA FAUNE ET DES PARCS
134 rte 138 E
Forestville QC G0T 1E0

Date d'échéance
23 avril 2024

Montant total dû	**376,83 $**
Montant du paiement	**$**

77299076524220000037683 299076524220 000037683 05 0

Détail du lieu de consommation

3 2e Av
Forestville QC G0T 1E0

Propriétaire

Numéro de contrat

3094 95664

AJUSTEMENT TARIFAIRE

Le 1er avril 2024, les tarifs d'électricité ont augmenté de 5,1 % pour la clientèle d'affaires (à l'exclusion de la clientèle au tarif L)*.

Nos programmes en efficacité énergétique offrent des solutions pour faire des économies significatives. Pour vous renseigner sur ces programmes, allez au www.hydroquebec.com/solutionsefficaces.

* Conformément à la *Loi visant notamment à plafonner le taux d'indexation des prix des tarifs domestiques de distribution d'Hydro-Québec et à accroître l'encadrement de l'obligation de distribuer de l'électricité.*

DÉTAIL DE LA CONSOMMATION

Du 1er mars 2024 au 31 mars 2024 (31 jours)

Numéro de compteur : G9SJ3540439

Nouveau relevé		Relevé précédent	Différence		Consommation	
94232	-	91370	= 2862	=	**2 862**	**kilowattheures (kWh)**

DÉTAIL DES COÛTS – TARIF GÉNÉRAL G DE PETITE PUISSANCE

Du 1er mars 2024 au 31 mars 2024 (31 jours)

Consommation totale	**2 862 kWh**	
Jusqu'à 15 090 kWh par mois	2 862 kWh x 0,10959 $	313,65 $
Frais d'accès au réseau	31 j x 13,648 $ ÷ 30 j	14,10 $
Total partiel		327,75 $
TPS (5,0 %)		16,39 $
TVQ (9,975 %)		32,69 $
Total des coûts de l'électricité		**376,83 $**

Timbre de caisse

Hydro-Québec

C. P. 11022, succ. Centre-ville
Montréal (Québec) H3C 4V6

Comparaison à l'an dernier

Du 2023-03-01 au 2023-03-31	Du 2024-03-01 au 2024-03-31
31 jours	31 jours
3 445 kWh	2 862 kWh
111,1 kWh/j	**92,3 kWh/j**
-2 °C	-2 °C
422,80 $	376,83 $

Vous avez consommé moins, en moyenne, par jour. Plus d'info ? Voyez le portrait de votre consommation dans votre Espace client.

HISTORIQUE DE LA CONSOMMATION D'ÉLECTRICITÉ

Du	Au	Jours	kWh		Moyenne (kWh/j)	Temp. ext. moyenne	Montant (taxes comprises)
2024-03-01	**2024-03-31**	**31**	**2 862**	**Réelle**	**92,3**	**-2 °C**	**376,83 $**
2024-02-01	2024-02-29	29	4 154	Réelle	143,2	-7 °C	538,58 $
2024-01-01	2024-01-31	31	4 798	Réelle	154,8	-9 °C	620,77 $
2023-12-01	2023-12-31	31	3 627	Réelle	117,0	-4 °C	473,22 $
2023-11-01	2023-11-30	30	3 124	Réelle	104,1	-1 °C	409,32 $
2023-10-01	2023-10-31	31	894	Réelle	28,8	9 °C	128,85 $
2023-09-01	2023-09-30	30	115	Réelle	3,8	14 °C	30,18 $
2023-08-01	2023-08-31	31	91	Réelle	2,9	16 °C	27,67 $
2023-07-01	2023-07-31	31	130	Réelle	4,2	17 °C	32,60 $
2023-06-01	2023-06-30	30	240	Réelle	8,0	14 °C	45,94 $
2023-05-01	2023-05-31	31	1 193	Réelle	38,5	9 °C	166,53 $
2023-04-01	2023-04-30	30	2 111	Réelle	70,4	2 °C	281,68 $
TOTAL		366	23 339				3 132,17 $

Hydro Québec

Numéro de compte	Numéro de facture	Numéro de client	Page
299 076 524 220	664 902 798 569	107 514 393	1 de 3

MINISTÈRE DES FORÊTS, DE LA FAUNE ET DES PARCS
3 2e Av
Forestville QC G0T 1E0

PAYÉ FSR
DATE: 2024-05-15
INITIALES: Original signé
D.A.: 600346374
Réception 439281

0600.1115931.559050.100.11810.1115660.100000000

Facture d'électricité du 1er mai 2024

SOMMAIRE DU COMPTE

Montant de la facture précédente	376,83 $
Paiement reçu le 17 avril 2024 – Merci	-376,83 $
Montant dû	**0,00 $**

SOMMAIRE DE LA PRÉSENTE FACTURE

Le détail de la consommation est présenté plus loin.

Coûts de l'électricité	175,71 $
TPS (nº 11944 9775 RT0001) – 5,0 %	8,79 $
TVQ (nº 1000042605 TQ0020) – 9,975 %	17,53 $
Montant de la présente facture	**202,03 $**

Services à la clientèle
C.P. 11022, succ. D
Montréal QC H3C 4V6

Téléphone : 1 800 463-9900
Code d'accès : 8817
Agent : Sophie Cusson

Du lundi au vendredi de 8 h 30 à 16 h 30

www.hydroquebec.com

Pannes et bris (24 h/24) : 1 800 790-2424

Payer en retard entraîne des frais d'administration calculés au taux mensuel de 1,2 % (14,4 % par année) à partir de la date d'échéance.

Hydro Québec

Détacher cette partie et la retourner avec le paiement.
Cette facture peut être réglée dans les établissements financiers autorisés.
Ne pas agrafer – Merci.

Numéro de compte **299 076 524 220**

MINISTÈRE DES FORÊTS, DE LA FAUNE ET DES PARCS
134 rte 138 E
Forestville QC G0T 1E0

Date d'échéance
22 mai 2024

Montant total dû **202,03 $**

Montant du paiement **$**

7729907652422000020203 299076524220 000020203 08 0

Détail du lieu de consommation

3 2e Av
Forestville QC G0T 1E0

Propriétaire

Numéro de contrat

3094 95664

AJUSTEMENT TARIFAIRE

Le 1er avril 2024, les tarifs d'électricité ont augmenté de 5,1 % pour la clientèle d'affaires (à l'exclusion de la clientèle au tarif L)*.

Nos programmes en efficacité énergétique offrent des solutions pour faire des économies significatives. Pour vous renseigner sur ces programmes, allez au www.hydroquebec.com/solutionsefficaces.

* Conformément à la *Loi visant notamment à plafonner le taux d'indexation des prix des tarifs domestiques de distribution d'Hydro-Québec et à accroître l'encadrement de l'obligation de distribuer de l'électricité.*

DÉTAIL DE LA CONSOMMATION

Du 1er avril 2024 au 30 avril 2024 (30 jours)

Numéro de compteur : G9SJ3540439

Nouveau relevé		Relevé précédent	Différence		Consommation	
95633	-	94232	= 1401	=	**1 401**	**kilowattheures (kWh)**

DÉTAIL DES COÛTS – TARIF GÉNÉRAL G DE PETITE PUISSANCE

Du 1er avril 2024 au 30 avril 2024 (30 jours)

Consommation totale	**1 401 kWh**	
Jusqu'à 15 090 kWh par mois	1 401 kWh x 0,11518 $	161,37 $
Frais d'accès au réseau	30 j x 14,344 $ ÷ 30 j	14,34 $
Total partiel		175,71 $
TPS (5,0 %)		8,79 $
TVQ (9,975 %)		17,53 $
Total des coûts de l'électricité		**202,03 $**

Timbre de caisse

Hydro-Québec

C. P. 11022, succ. Centre-ville
Montréal (Québec) H3C 4V6

Comparaison à l'an dernier

Du 2023-04-01 au 2023-04-30	Du 2024-04-01 au 2024-04-30
30 jours	30 jours
2 111 kWh	1 401 kWh
70,4 kWh/j	**46,7 kWh/j**
2 °C	2 °C
281,68 $	202,03 $

Vous avez consommé moins, en moyenne, par jour. Plus d'info ? Voyez le portrait de votre consommation dans votre Espace client.

HISTORIQUE DE LA CONSOMMATION D'ÉLECTRICITÉ

Du	Au	Jours	kWh		Moyenne (kWh/j)	Temp. ext. moyenne	Montant (taxes comprises)
2024-04-01	**2024-04-30**	**30**	**1 401**	**Réelle**	**46,7**	**2 °C**	**202,03 $**
2024-03-01	2024-03-31	31	2 862	Réelle	92,3	-2 °C	376,83 $
2024-02-01	2024-02-29	29	4 154	Réelle	143,2	-7 °C	538,58 $
2024-01-01	2024-01-31	31	4 798	Réelle	154,8	-9 °C	620,77 $
2023-12-01	2023-12-31	31	3 627	Réelle	117,0	-4 °C	473,22 $
2023-11-01	2023-11-30	30	3 124	Réelle	104,1	-1 °C	409,32 $
2023-10-01	2023-10-31	31	894	Réelle	28,8	9 °C	128,85 $
2023-09-01	2023-09-30	30	115	Réelle	3,8	14 °C	30,18 $
2023-08-01	2023-08-31	31	91	Réelle	2,9	16 °C	27,67 $
2023-07-01	2023-07-31	31	130	Réelle	4,2	17 °C	32,60 $
2023-06-01	2023-06-30	30	240	Réelle	8,0	14 °C	45,94 $
2023-05-01	2023-05-31	31	1 193	Réelle	38,5	9 °C	166,53 $
TOTAL		366	22 629				3 052,52 $

Hydro Québec

Numéro de compte	Numéro de facture	Numéro de client	Page
299 076 524 220	637 003 146 008	107 514 393	1 de 2

MINISTÈRE DES FORÊTS, DE LA FAUNE ET DES PARCS
3 2e Av
Forestville QC G0T 1E0

PAYÉ FSR
DATE: 2024-06-06
INITIALES: Original signé
D.A.: 600347552
Réception 440829
0600.1115931.559050.100.11810.1115660.100000000

Facture d'électricité du 3 juin 2024

SOMMAIRE DU COMPTE

Montant de la facture précédente	202,03 $
Paiement reçu le 21 mai 2024 – Merci	-202,03 $
Montant dû	**0,00 $**

SOMMAIRE DE LA PRÉSENTE FACTURE

Le détail de la consommation est présenté plus loin.

Coûts de l'électricité	31,98 $
TPS (nº 11944 9775 RT0001) – 5,0 %	1,60 $
TVQ (nº 1000042605 TQ0020) – 9,975 %	3,19 $
Montant de la présente facture	**36,77 $**

Services à la clientèle
C.P. 11022, succ. D
Montréal QC H3C 4V6

Téléphone : 1 800 463-9900
Code d'accès : 8817
Agent : Sophie Cusson

Du lundi au vendredi de 8 h 30 à 16 h 30

www.hydroquebec.com

Pannes et bris (24 h/24) : 1 800 790-2424

Payer en retard entraîne des frais d'administration calculés au taux mensuel de 1,2 % (14,4 % par année) à partir de la date d'échéance.

Hydro Québec

Détacher cette partie et la retourner avec le paiement.
Cette facture peut être réglée dans les établissements financiers autorisés.
Ne pas agrafer – Merci.

Numéro de compte **299 076 524 220**

MINISTÈRE DES FORÊTS, DE LA FAUNE ET DES PARCS
134 rte 138 E
Forestville QC G0T 1E0

Date d'échéance
25 juin 2024

Montant total dû **36,77 $**

Montant du paiement **$**

7729907652422000003677 299076524220 000003677 07 0

Détail du lieu de consommation

3 2e Av
Forestville QC G0T 1E0

Propriétaire

Numéro de contrat

3094 95664

DÉTAIL DE LA CONSOMMATION

Du 1er mai 2024 au 31 mai 2024 (31 jours)

Numéro de compteur : G9SJ3540439

Nouveau relevé		Relevé précédent	Différence		Consommation
95782	-	95633	= 149	=	**149** kilowattheures (kWh)

DÉTAIL DES COÛTS – TARIF GÉNÉRAL G DE PETITE PUISSANCE

Du 1er mai 2024 au 31 mai 2024 (31 jours)

Consommation totale	**149 kWh**	
Jusqu'à 15 090 kWh par mois	149 kWh x 0,11518 $	17,16 $
Frais d'accès au réseau	31 j x 14,344 $ ÷ 30 j	14,82 $
Total partiel		31,98 $
TPS (5,0 %)		1,60 $
TVQ (9,975 %)		3,19 $
Total des coûts de l'électricité		**36,77 $**

Comparaison à l'an dernier

Du 2023-05-01 au 2023-05-31	Du 2024-05-01 au 2024-05-31
31 jours	31 jours
1 193 kWh	149 kWh
38,5 kWh/j	**4,8 kWh/j**
9 °C	9 °C
166,53 $	36,77 $

Vous avez consommé moins, en moyenne, par jour. Plus d'info ? Voyez le portrait de votre consommation dans votre Espace client.

HISTORIQUE DE LA CONSOMMATION D'ÉLECTRICITÉ

Du	Au	Jours	kWh		Moyenne (kWh/j)	Temp. ext. moyenne	Montant (taxes comprises)
2024-05-01	**2024-05-31**	**31**	**149**	**Réelle**	**4,8**	**9 °C**	**36,77 $**
2024-04-01	2024-04-30	30	1 401	Réelle	46,7	2 °C	202,03 $
2024-03-01	2024-03-31	31	2 862	Réelle	92,3	-2 °C	376,83 $
2024-02-01	2024-02-29	29	4 154	Réelle	143,2	-7 °C	538,58 $
2024-01-01	2024-01-31	31	4 798	Réelle	154,8	-9 °C	620,77 $
2023-12-01	2023-12-31	31	3 627	Réelle	117,0	-4 °C	473,22 $
2023-11-01	2023-11-30	30	3 124	Réelle	104,1	-1 °C	409,32 $
2023-10-01	2023-10-31	31	894	Réelle	28,8	9 °C	128,85 $
2023-09-01	2023-09-30	30	115	Réelle	3,8	14 °C	30,18 $
2023-08-01	2023-08-31	31	91	Réelle	2,9	16 °C	27,67 $
2023-07-01	2023-07-31	31	130	Réelle	4,2	17 °C	32,60 $
2023-06-01	2023-06-30	30	240	Réelle	8,0	14 °C	45,94 $
TOTAL		366	21 585				2 922,76 $

Timbre de caisse

Hydro-Québec

C. P. 11022, succ. Centre-ville
Montréal (Québec) H3C 4V6

Hydro Québec

Numéro de compte	Numéro de facture	Numéro de client	Page
299 076 524 220	641 503 145 968	107 514 393	1 de 2

MINISTÈRE DES FORÊTS, DE LA FAUNE ET DES PARCS
3 2e Av
Forestville QC G0T 1E0

PAYÉ FSR
DATE: 2024-07-12
INITIALES: Original signé
D.A.: 600349269
Réception 443401

Facture d'électricité du 2 juillet 2024

SOMMAIRE DU COMPTE

Montant de la facture précédente	36,77 $
Paiement reçu le 12 juin 2024 – Merci	-36,77 $
Montant dû	**0,00 $**

SOMMAIRE DE LA PRÉSENTE FACTURE

Le détail de la consommation est présenté plus loin.

Coûts de l'électricité	32,08 $
TPS (nº 11944 9775 RT0001) – 5,0 %	1,60 $
TVQ (nº 1000042605 TQ0020) – 9,975 %	3,20 $
Montant de la présente facture	**36,88 $**

Services à la clientèle
C.P. 11022, succ. D
Montréal QC H3C 4V6

Téléphone : 1 800 463-9900
Code d'accès : 8813
Agent : Caroline Hervieux

Du lundi au vendredi de 8 h 30 à 16 h 30

www.hydroquebec.com

Pannes et bris (24 h/24) : 1 800 790-2424

Payer en retard entraîne des frais d'administration calculés au taux mensuel de 1,2 % (14,4 % par année) à partir de la date d'échéance.

Hydro Québec

Détacher cette partie et la retourner avec le paiement.
Cette facture peut être réglée dans les établissements financiers autorisés.
Ne pas agrafer – Merci.

Numéro de compte **299 076 524 220**

MINISTÈRE DES FORÊTS, DE LA FAUNE ET DES PARCS
134 rte 138 E
Forestville QC G0T 1E0

Date d'échéance
23 juill. 2024

Montant total dû **36,88 $**

Montant du paiement **$**

7729907652422000000368 8 299076524220 000003688 01 0

Détail du lieu de consommation

3 2e Av
Forestville QC G0T 1E0

Propriétaire

Numéro de contrat

3094 95664

DÉTAIL DE LA CONSOMMATION

Du 1er juin 2024 au 30 juin 2024 (30 jours)

Numéro de compteur : G9SJ3540439

Nouveau relevé		Relevé précédent	Différence		Consommation
95936	-	95782	= 154	=	**154** kilowattheures (kWh)

DÉTAIL DES COÛTS – TARIF GÉNÉRAL G DE PETITE PUISSANCE

Du 1er juin 2024 au 30 juin 2024 (30 jours)

Consommation totale	**154 kWh**	
Jusqu'à 15 090 kWh par mois	154 kWh x 0,11518 $	17,74 $
Frais d'accès au réseau	30 j x 14,344 $ ÷ 30 j	14,34 $
Total partiel		32,08 $
TPS (5,0 %)		1,60 $
TVQ (9,975 %)		3,20 $
Total des coûts de l'électricité		**36,88 $**

Comparaison à l'an dernier

Du 2023-06-01 au 2023-06-30	Du 2024-06-01 au 2024-06-30
30 jours	30 jours
240 kWh	154 kWh
8,0 kWh/j	**5,1 kWh/j**
14 °C	15 °C
45,94 $	36,88 $

Vous avez consommé moins, en moyenne, par jour. Plus d'info ? Voyez le portrait de votre consommation dans votre Espace client.

HISTORIQUE DE LA CONSOMMATION D'ÉLECTRICITÉ

Du	Au	Jours	kWh		Moyenne (kWh/j)	Temp. ext. moyenne	Montant (taxes comprises)
2024-06-01	**2024-06-30**	**30**	**154**	**Réelle**	**5,1**	**15 °C**	**36,88 $**
2024-05-01	2024-05-31	31	149	Réelle	4,8	9 °C	36,77 $
2024-04-01	2024-04-30	30	1 401	Réelle	46,7	2 °C	202,03 $
2024-03-01	2024-03-31	31	2 862	Réelle	92,3	-2 °C	376,83 $
2024-02-01	2024-02-29	29	4 154	Réelle	143,2	-7 °C	538,58 $
2024-01-01	2024-01-31	31	4 798	Réelle	154,8	-9 °C	620,77 $
2023-12-01	2023-12-31	31	3 627	Réelle	117,0	-4 °C	473,22 $
2023-11-01	2023-11-30	30	3 124	Réelle	104,1	-1 °C	409,32 $
2023-10-01	2023-10-31	31	894	Réelle	28,8	9 °C	128,85 $
2023-09-01	2023-09-30	30	115	Réelle	3,8	14 °C	30,18 $
2023-08-01	2023-08-31	31	91	Réelle	2,9	16 °C	27,67 $
2023-07-01	2023-07-31	31	130	Réelle	4,2	17 °C	32,60 $
TOTAL		366	21 499				2 913,70 $

Timbre de caisse

Hydro-Québec

C. P. 11022, succ. Centre-ville
Montréal (Québec) H3C 4V6

Hydro Québec

Numéro de compte	Numéro de facture	Numéro de client	Page
299 076 524 220	694 602 428 313	107 514 393	1 de 2

MINISTÈRE DES FORÊTS, DE LA FAUNE ET DES PARCS
3 2e Av
Forestville QC G0T 1E0

PAYÉ FSR
DATE: 2024-08-07
INITIALES: Original signé
D.A.: 600350227
Réception 444922

0600.1115931.559050.100.11810.1115660.100000000

Facture d'électricité du 2 août 2024

SOMMAIRE DU COMPTE

Montant de la facture précédente	36,88 $
Paiement reçu le 19 juill. 2024 – Merci	-36,88 $
Montant dû	**0,00 $**

SOMMAIRE DE LA PRÉSENTE FACTURE

Le détail de la consommation est présenté plus loin.

Coûts de l'électricité	27,03 $
TPS (nº 11944 9775 RT0001) – 5,0 %	1,35 $
TVQ (nº 1000042605 TQ0020) – 9,975 %	2,70 $
Montant de la présente facture	**31,08 $**

Services à la clientèle
C.P. 11022, succ. D
Montréal QC H3C 4V6

Téléphone : 1 800 463-9900
Code d'accès : 8813
Agent : Caroline Hervieux

Du lundi au vendredi de 8 h 30 à 16 h 30

www.hydroquebec.com

Pannes et bris (24 h/24) : 1 800 790-2424

Payer en retard entraîne des frais d'administration calculés au taux mensuel de 1,2 % (14,4 % par année) à partir de la date d'échéance.

Hydro Québec

Détacher cette partie et la retourner avec le paiement.
Cette facture peut être réglée dans les établissements financiers autorisés.
Ne pas agrafer – Merci.

Numéro de compte **299 076 524 220**

MINISTÈRE DES FORÊTS, DE LA FAUNE ET DES PARCS
134 rte 138 E
Forestville QC G0T 1E0

Date d'échéance
23 août 2024

Montant total dû **31,08 $**

Montant du paiement **$**

77299076524220000003108 299076524220 000003108 02 0

Détail du lieu de consommation

3 2e Av
Forestville QC G0T 1E0

Propriétaire

Numéro de contrat

3094 95664

DÉTAIL DE LA CONSOMMATION

Du 1er juillet 2024 au 31 juillet 2024 (31 jours)

Numéro de compteur : G9SJ3540439

Nouveau relevé		Relevé précédent	Différence		Consommation
96042	-	95936	= 106	=	**106** kilowattheures (kWh)

DÉTAIL DES COÛTS – TARIF GÉNÉRAL G DE PETITE PUISSANCE

Du 1er juillet 2024 au 31 juillet 2024 (31 jours)

Consommation totale	**106 kWh**	
Jusqu'à 15 090 kWh par mois	106 kWh x 0,11518 $	12,21 $
Frais d'accès au réseau	31 j x 14,344 $ ÷ 30 j	14,82 $
Total partiel		27,03 $
TPS (5,0 %)		1,35 $
TVQ (9,975 %)		2,70 $
Total des coûts de l'électricité		**31,08 $**

Comparaison à l'an dernier

Du 2023-07-01 au 2023-07-31	Du 2024-07-01 au 2024-07-31
31 jours	31 jours
130 kWh	106 kWh
4,2 kWh/j	**3,4 kWh/j**
17 °C	18 °C
32,60 $	31,08 $

Vous avez consommé moins, en moyenne, par jour. Plus d'info ? Voyez le portrait de votre consommation dans votre Espace client.

HISTORIQUE DE LA CONSOMMATION D'ÉLECTRICITÉ

Du	Au	Jours	kWh		Moyenne (kWh/j)	Temp. ext. moyenne	Montant (taxes comprises)
2024-07-01	**2024-07-31**	**31**	**106**	**Réelle**	**3,4**	**18 °C**	**31,08 $**
2024-06-01	2024-06-30	30	154	Réelle	5,1	15 °C	36,88 $
2024-05-01	2024-05-31	31	149	Réelle	4,8	9 °C	36,77 $
2024-04-01	2024-04-30	30	1 401	Réelle	46,7	2 °C	202,03 $
2024-03-01	2024-03-31	31	2 862	Réelle	92,3	-2 °C	376,83 $
2024-02-01	2024-02-29	29	4 154	Réelle	143,2	-7 °C	538,58 $
2024-01-01	2024-01-31	31	4 798	Réelle	154,8	-9 °C	620,77 $
2023-12-01	2023-12-31	31	3 627	Réelle	117,0	-4 °C	473,22 $
2023-11-01	2023-11-30	30	3 124	Réelle	104,1	-1 °C	409,32 $
2023-10-01	2023-10-31	31	894	Réelle	28,8	9 °C	128,85 $
2023-09-01	2023-09-30	30	115	Réelle	3,8	14 °C	30,18 $
2023-08-01	2023-08-31	31	91	Réelle	2,9	16 °C	27,67 $
TOTAL		366	21 475				2 912,18 $

Timbre de caisse

Hydro-Québec

C. P. 11022, succ. Centre-ville
Montréal (Québec) H3C 4V6

Hydro Québec

Numéro de compte	Numéro de facture	Numéro de client	Page
299 076 524 220	692 802 629 728	107 514 393	1 de 2

MINISTÈRE DES FORÊTS, DE LA FAUNE ET DES PARCS
3 2e Av
Forestville QC G0T 1E0

PAYÉ FSR
DATE: 2024-09-11
INITIALES: Original signé
D.A.: 600351403
Réception 447128

0600.1115931.559050.100.11810.1115660.100000000

Facture d'électricité du 3 septembre 2024

SOMMAIRE DU COMPTE

Montant de la facture précédente	31,08 $
Paiement reçu le 16 août 2024 – Merci	-31,08 $
Montant dû	**0,00 $**

SOMMAIRE DE LA PRÉSENTE FACTURE

Le détail de la consommation est présenté plus loin.

Coûts de l'électricité	25,07 $
TPS (nº 11944 9775 RT0001) – 5,0 %	1,25 $
TVQ (nº 1000042605 TQ0020) – 9,975 %	2,50 $
Montant de la présente facture	**28,82 $**

Services à la clientèle
C.P. 11022, succ. D
Montréal QC H3C 4V6

Téléphone : 1 800 463-9900
Code d'accès : 8813
Agent : Caroline Hervieux

Du lundi au vendredi de 8 h 30 à 16 h 30

www.hydroquebec.com

Pannes et bris (24 h/24) : 1 800 790-2424

Payer en retard entraîne des frais d'administration calculés au taux mensuel de 1,2 % (14,4 % par année) à partir de la date d'échéance.

Hydro Québec

Détacher cette partie et la retourner avec le paiement.
Cette facture peut être réglée dans les établissements financiers autorisés.
Ne pas agrafer – Merci.

Numéro de compte **299 076 524 220**

MINISTÈRE DES FORÊTS, DE LA FAUNE ET DES PARCS
134 rte 138 E
Forestville QC G0T 1E0

Date d'échéance
24 sept. 2024

Montant total dû **28,82 $**

Montant du paiement **$**

7729907652422000000288 2 299076524220 000002882 07 0

Détail du lieu de consommation

3 2e Av
Forestville QC G0T 1E0

Propriétaire

Numéro de contrat

3094 95664

DÉTAIL DE LA CONSOMMATION

Du 1er août 2024 au 31 août 2024 (31 jours)

Numéro de compteur : G9SJ3540439

Nouveau relevé		Relevé précédent	Différence		Consommation
96131	-	96042	= 89	=	**89** kilowattheures (kWh)

DÉTAIL DES COÛTS – TARIF GÉNÉRAL G DE PETITE PUISSANCE

Du 1er août 2024 au 31 août 2024 (31 jours)

Consommation totale	**89 kWh**	
Jusqu'à 15 090 kWh par mois	89 kWh x 0,11518 $	10,25 $
Frais d'accès au réseau	31 j x 14,344 $ ÷ 30 j	14,82 $
Total partiel		25,07 $
TPS (5,0 %)		1,25 $
TVQ (9,975 %)		2,50 $
Total des coûts de l'électricité		**28,82 $**

Comparaison à l'an dernier

Du 2023-08-01 au 2023-08-31	Du 2024-08-01 au 2024-08-31
31 jours	31 jours
91 kWh	89 kWh
2,9 kWh/j	**2,9 kWh/j**
16 °C	17 °C
27,67 $	28,82 $

Votre consommation d'électricité par jour est comparable. Plus d'info ? Voyez le portrait de votre consommation dans votre Espace client.

HISTORIQUE DE LA CONSOMMATION D'ÉLECTRICITÉ

Du	Au	Jours	kWh		Moyenne (kWh/j)	Temp. ext. moyenne	Montant (taxes comprises)
2024-08-01	**2024-08-31**	**31**	**89**	**Réelle**	**2,9**	**17 °C**	**28,82 $**
2024-07-01	2024-07-31	31	106	Réelle	3,4	18 °C	31,08 $
2024-06-01	2024-06-30	30	154	Réelle	5,1	15 °C	36,88 $
2024-05-01	2024-05-31	31	149	Réelle	4,8	9 °C	36,77 $
2024-04-01	2024-04-30	30	1 401	Réelle	46,7	2 °C	202,03 $
2024-03-01	2024-03-31	31	2 862	Réelle	92,3	-2 °C	376,83 $
2024-02-01	2024-02-29	29	4 154	Réelle	143,2	-7 °C	538,58 $
2024-01-01	2024-01-31	31	4 798	Réelle	154,8	-9 °C	620,77 $
2023-12-01	2023-12-31	31	3 627	Réelle	117,0	-4 °C	473,22 $
2023-11-01	2023-11-30	30	3 124	Réelle	104,1	-1 °C	409,32 $
2023-10-01	2023-10-31	31	894	Réelle	28,8	9 °C	128,85 $
2023-09-01	2023-09-30	30	115	Réelle	3,8	14 °C	30,18 $
TOTAL		366	21 473				2 913,33 $

Timbre de caisse

Hydro-Québec

C. P. 11022, succ. Centre-ville
Montréal (Québec) H3C 4V6

Hydro Québec

Numéro de compte	Numéro de facture	Numéro de client	Page
299 076 524 220	664 003 176 675	107 514 393	1 de 2

Min. de l'Env. Lutte contre chang. clim.
de la Faune et des Parcs (MELCCFP)
3 2e Av
Forestville QC G0T 1E0

PAYÉ FSR
DATE: 2024-10-02
INITIALES: Original signé
D.A.: 600352510
Réception 448848

0600.1115931.559050.100.11810.1112280.111090007

Facture d'électricité du 1er octobre 2024

SOMMAIRE DU COMPTE

Montant de la facture précédente	28,82 $
Paiement reçu le 16 sept. 2024 – Merci	-28,82 $
Montant dû	**0,00 $**

SOMMAIRE DE LA PRÉSENTE FACTURE

Le détail de la consommation est présenté plus loin.

Coûts de l'électricité	32,42 $
TPS (nº 11944 9775 RT0001) – 5,0 %	1,62 $
TVQ (nº 1000042605 TQ0020) – 9,975 %	3,23 $
Montant de la présente facture	**37,27 $**

Services à la clientèle
C.P. 11022, succ. D
Montréal QC H3C 4V6

Téléphone : 1 800 463-9900
Code d'accès : 8813
Agent : Caroline Hervieux

Du lundi au vendredi de 8 h 30 à 16 h 30

www.hydroquebec.com

Pannes et bris (24 h/24) : 1 800 790-2424

Payer en retard entraîne des frais d'administration calculés au taux mensuel de 1,2 % (14,4 % par année) à partir de la date d'échéance.

Hydro Québec

Détacher cette partie et la retourner avec le paiement.
Cette facture peut être réglée dans les établissements financiers autorisés.
Ne pas agrafer – Merci.

Numéro de compte **299 076 524 220**

Min. de l'Env. Lutte contre chang. clim.
de la Faune et des Parcs (MELCCFP)
134 rte 138 E
Forestville QC G0T 1E0

Date d'échéance
22 oct. 2024

Montant total dû **37,27 $**

Montant du paiement **$**

7729907652422000003727 299076524220 000003727 00 0

Détail du lieu de consommation

3 2e Av
Forestville QC G0T 1E0

Propriétaire

Numéro de contrat

3094 95664

DÉTAIL DE LA CONSOMMATION

Du 1er septembre 2024 au 30 septembre 2024 (30 jours)

Numéro de compteur : G9SJ3540439

Nouveau relevé		Relevé précédent	Différence		Consommation
96288	-	96131	= 157	=	**157** kilowattheures (kWh)

DÉTAIL DES COÛTS – TARIF GÉNÉRAL G DE PETITE PUISSANCE

Du 1er septembre 2024 au 30 septembre 2024 (30 jours)

Consommation totale	**157 kWh**	
Jusqu'à 15 090 kWh par mois	157 kWh x 0,11518 $	18,08 $
Frais d'accès au réseau	30 j x 14,344 $ ÷ 30 j	14,34 $
Total partiel		32,42 $
TPS (5,0 %)		1,62 $
TVQ (9,975 %)		3,23 $
Total des coûts de l'électricité		**37,27 $**

Comparaison à l'an dernier

Du 2023-09-01 au 2023-09-30	Du 2024-09-01 au 2024-09-30
30 jours	30 jours
115 kWh	157 kWh
3,8 kWh/j	**5,2 kWh/j**
14 °C	13 °C
30,18 $	37,27 $

Vous avez consommé plus, en moyenne, par jour. Plus d'info ? Voyez le portrait de votre consommation dans votre Espace client.

HISTORIQUE DE LA CONSOMMATION D'ÉLECTRICITÉ

Du	Au	Jours	kWh		Moyenne (kWh/j)	Temp. ext. moyenne	Montant (taxes comprises)
2024-09-01	**2024-09-30**	**30**	**157**	**Réelle**	**5,2**	**13 °C**	**37,27 $**
2024-08-01	2024-08-31	31	89	Réelle	2,9	17 °C	28,82 $
2024-07-01	2024-07-31	31	106	Réelle	3,4	18 °C	31,08 $
2024-06-01	2024-06-30	30	154	Réelle	5,1	15 °C	36,88 $
2024-05-01	2024-05-31	31	149	Réelle	4,8	9 °C	36,77 $
2024-04-01	2024-04-30	30	1 401	Réelle	46,7	2 °C	202,03 $
2024-03-01	2024-03-31	31	2 862	Réelle	92,3	-2 °C	376,83 $
2024-02-01	2024-02-29	29	4 154	Réelle	143,2	-7 °C	538,58 $
2024-01-01	2024-01-31	31	4 798	Réelle	154,8	-9 °C	620,77 $
2023-12-01	2023-12-31	31	3 627	Réelle	117,0	-4 °C	473,22 $
2023-11-01	2023-11-30	30	3 124	Réelle	104,1	-1 °C	409,32 $
2023-10-01	2023-10-31	31	894	Réelle	28,8	9 °C	128,85 $
TOTAL		366	21 515				2 920,42 $

Timbre de caisse

Hydro-Québec

C. P. 11022, succ. Centre-ville
Montréal (Québec) H3C 4V6

Hydro Québec

Numéro de compte	Numéro de facture	Numéro de client	Page
299 076 524 220	677 503 171 740	107 514 393	1 de 2

Min. de l'Env. Lutte contre chang. clim.
de la Faune et des Parcs (MELCCFP) CC
3 2e Av
Forestville QC G0T 1E0

PAYÉ FSR
DATE: 2024-11-08
INITIALES: Original signé
D.A.: 600354141
Réception 451656

0600.1115931.100.11810.1115660.100000000

Facture d'électricité du 1er novembre 2024

SOMMAIRE DU COMPTE

Montant de la facture précédente	37,27 $
Paiement reçu le 9 oct. 2024 – Merci	-37,27 $
Montant dû	**0,00 $**

SOMMAIRE DE LA PRÉSENTE FACTURE

Le détail de la consommation est présenté plus loin.

Coûts de l'électricité	44,31 $
TPS (nº 11944 9775 RT0001) – 5,0 %	2,22 $
TVQ (nº 1000042605 TQ0020) – 9,975 %	4,42 $
Montant de la présente facture	**50,95 $**

Services à la clientèle
C.P. 11022, succ. D
Montréal QC H3C 4V6

Téléphone : 1 800 463-9900
Code d'accès : 8813
Agent : Caroline Hervieux

Du lundi au vendredi de 8 h 30 à 16 h 30

www.hydroquebec.com

Pannes et bris (24 h/24) : 1 800 790-2424

Payer en retard entraîne des frais d'administration calculés au taux mensuel de 1,2 % (14,4 % par année) à partir de la date d'échéance.

Hydro Québec

Détacher cette partie et la retourner avec le paiement.
Cette facture peut être réglée dans les établissements financiers autorisés.
Ne pas agrafer – Merci.

Numéro de compte **299 076 524 220**

Min. de l'Env. Lutte contre chang. clim.
de la Faune et des Parcs (MELCCFP) CC
134 rte 138 E
Forestville QC G0T 1E0

Date d'échéance
22 nov. 2024

Montant total dû **50,95 $**

Montant du paiement **$**

77299076524220000005095 299076524220 000005095 09 0

Détail du lieu de consommation

3 2e Av
Forestville QC G0T 1E0

Propriétaire

Numéro de contrat

3094 95664

DÉTAIL DE LA CONSOMMATION

Du 1er octobre 2024 au 31 octobre 2024 (31 jours)

Numéro de compteur : G9SJ3540439

Nouveau relevé		Relevé précédent	Différence		Consommation
96544	-	96288	= 256	=	**256** kilowattheures (kWh)

DÉTAIL DES COÛTS – TARIF GÉNÉRAL G DE PETITE PUISSANCE

Du 1er octobre 2024 au 31 octobre 2024 (31 jours)

Consommation totale	**256 kWh**	
Jusqu'à 15 090 kWh par mois	256 kWh x 0,11518 $	29,49 $
Frais d'accès au réseau	31 j x 14,344 $ ÷ 30 j	14,82 $
Total partiel		44,31 $
TPS (5,0 %)		2,22 $
TVQ (9,975 %)		4,42 $
Total des coûts de l'électricité		**50,95 $**

Comparaison à l'an dernier

Du 2023-10-01 au 2023-10-31	Du 2024-10-01 au 2024-10-31
31 jours	31 jours
894 kWh	256 kWh
28,8 kWh/j	**8,3 kWh/j**
9 °C	7 °C
128,85 $	50,95 $

Vous avez consommé moins, en moyenne, par jour. Plus d'info ? Voyez le portrait de votre consommation dans votre Espace client.

HISTORIQUE DE LA CONSOMMATION D'ÉLECTRICITÉ

Du	Au	Jours	kWh		Moyenne (kWh/j)	Temp. ext. moyenne	Montant (taxes comprises)
2024-10-01	**2024-10-31**	**31**	**256**	**Réelle**	**8,3**	**7 °C**	**50,95 $**
2024-09-01	2024-09-30	30	157	Réelle	5,2	13 °C	37,27 $
2024-08-01	2024-08-31	31	89	Réelle	2,9	17 °C	28,82 $
2024-07-01	2024-07-31	31	106	Réelle	3,4	18 °C	31,08 $
2024-06-01	2024-06-30	30	154	Réelle	5,1	15 °C	36,88 $
2024-05-01	2024-05-31	31	149	Réelle	4,8	9 °C	36,77 $
2024-04-01	2024-04-30	30	1 401	Réelle	46,7	2 °C	202,03 $
2024-03-01	2024-03-31	31	2 862	Réelle	92,3	-2 °C	376,83 $
2024-02-01	2024-02-29	29	4 154	Réelle	143,2	-7 °C	538,58 $
2024-01-01	2024-01-31	31	4 798	Réelle	154,8	-9 °C	620,77 $
2023-12-01	2023-12-31	31	3 627	Réelle	117,0	-4 °C	473,22 $
2023-11-01	2023-11-30	30	3 124	Réelle	104,1	-1 °C	409,32 $
TOTAL		366	20 877				2 842,52 $

Timbre de caisse

Hydro-Québec

C. P. 11022, succ. Centre-ville
Montréal (Québec) H3C 4V6

Hydro Québec

Numéro de compte	Numéro de facture	Numéro de client	Page
299 076 524 220	678 402 854 397	107 514 393	1 de 2

Min. de l'Env. Lutte contre chang. clim.
de la Faune et des Parcs (MELCCFP)
3 2e Av
Forestville QC G0T 1E0

PAYÉ FSR
DATE: 2024-12-04
INITIALES: Original signé
D.A.: 600355178
Réception 453342

0600.1115931.559050.100.11810.1115660.100000000

Facture d'électricité du 2 décembre 2024

SOMMAIRE DU COMPTE

Montant de la facture précédente	50,95 $
Montant dû immédiatement	**50,95 $**

SOMMAIRE DE LA PRÉSENTE FACTURE

Le détail de la consommation est présenté plus loin.

Coûts de l'électricité	195,29 $
TPS (nº 11944 9775 RT0001) – 5,0 %	9,76 $
TVQ (nº 1000042605 TQ0020) – 9,975 %	19,48 $
Frais d'administration	0,20 $
Montant de la présente facture	**224,73 $**

Services à la clientèle
C.P. 11022, succ. D
Montréal QC H3C 4V6

Téléphone : 1 800 463-9900
Code d'accès : 8813
Agent : Caroline Hervieux

Du lundi au vendredi de 8 h 30 à 16 h 30

www.hydroquebec.com

Pannes et bris (24 h/24) : 1 800 790-2424

Payer en retard entraîne des frais d'administration calculés au taux mensuel de 1,2 % (14,4 % par année) à partir de la date d'échéance.

Hydro Québec

Détacher cette partie et la retourner avec le paiement.
Cette facture peut être réglée dans les établissements financiers autorisés.
Ne pas agrafer – Merci.

Numéro de compte **299 076 524 220**

Min. de l'Env. Lutte contre chang. clim.
de la Faune et des Parcs (MELCCFP)
134 rte 138 E
Forestville QC G0T 1E0

Montant dû immédiatement	**50,95 $**
Montant dû au plus tard le 23 déc. 2024	**224,73 $**
Montant total dû	**275,68 $**
Montant du paiement	**$**

77299076524220000027568 299076524220 000027568 01 0

Détail du lieu de consommation

3 2e Av
Forestville QC G0T 1E0

Propriétaire

Numéro de contrat

3094 95664

DÉTAIL DE LA CONSOMMATION

Du 1er novembre 2024 au 30 novembre 2024 (30 jours)

Numéro de compteur : G9SJ3540439

Nouveau relevé		Relevé précédent	Différence		Consommation
98115	-	96544	= 1571	=	**1 571** kilowattheures (kWh)

DÉTAIL DES COÛTS – TARIF GÉNÉRAL G DE PETITE PUISSANCE

Du 1er novembre 2024 au 30 novembre 2024 (30 jours)

Consommation totale	**1 571 kWh**	
Jusqu'à 15 090 kWh par mois	1 571 kWh x 0,11518 $	180,95 $
Frais d'accès au réseau	30 j x 14,344 $ ÷ 30 j	14,34 $
Total partiel		195,29 $
TPS (5,0 %)		9,76 $
TVQ (9,975 %)		19,48 $
Total des coûts de l'électricité		**224,53 $**

Comparaison à l'an dernier

Du 2023-11-01 au 2023-11-30	Du 2024-11-01 au 2024-11-30
30 jours	30 jours
3 124 kWh	1 571 kWh
104,1 kWh/j	**52,4 kWh/j**
-1 °C	3 °C
409,32 $	224,53 $

Vous avez consommé moins, en moyenne, par jour. Plus d'info ? Voyez le portrait de votre consommation dans votre Espace client.

HISTORIQUE DE LA CONSOMMATION D'ÉLECTRICITÉ

Du	Au	Jours	kWh		Moyenne (kWh/j)	Temp. ext. moyenne	Montant (taxes comprises)
2024-11-01	**2024-11-30**	**30**	**1 571**	**Réelle**	**52,4**	**3 °C**	**224,53 $**
2024-10-01	2024-10-31	31	256	Réelle	8,3	7 °C	50,95 $
2024-09-01	2024-09-30	30	157	Réelle	5,2	13 °C	37,27 $
2024-08-01	2024-08-31	31	89	Réelle	2,9	17 °C	28,82 $
2024-07-01	2024-07-31	31	106	Réelle	3,4	18 °C	31,08 $
2024-06-01	2024-06-30	30	154	Réelle	5,1	15 °C	36,88 $
2024-05-01	2024-05-31	31	149	Réelle	4,8	9 °C	36,77 $
2024-04-01	2024-04-30	30	1 401	Réelle	46,7	2 °C	202,03 $
2024-03-01	2024-03-31	31	2 862	Réelle	92,3	-2 °C	376,83 $
2024-02-01	2024-02-29	29	4 154	Réelle	143,2	-7 °C	538,58 $
2024-01-01	2024-01-31	31	4 798	Réelle	154,8	-9 °C	620,77 $
2023-12-01	2023-12-31	31	3 627	Réelle	117,0	-4 °C	473,22 $
TOTAL		366	19 324				2 657,73 $

Timbre de caisse

Hydro-Québec

C. P. 11022, succ. Centre-ville
Montréal (Québec) H3C 4V6

Hydro Québec

Numéro de compte	Numéro de facture	Numéro de client	Page
299 076 524 220	684 702 818 608	107 514 393	1 de 2

Min. de l'Env. Lutte contre chang. clim.
de la Faune et des Parcs (MELCCFP)
3 2e Av
Forestville QC G0T 1E0

PAYÉ FSR
DATE: 2025-01-07
INITIALES: Original signé
D.A.: 600355988
Réception 454753

0600.1115931.559050.100.11810.1115660.100000000
0600.1115931.611220.100.11810.1115660.100000000

Facture d'électricité du 3 janvier 2025

SOMMAIRE DU COMPTE

Montant de la facture précédente	275,68 $
Paiement reçu le 18 déc. 2024 – Merci	-50,95 $
Montant dû immédiatement	**224,73 $**

SOMMAIRE DE LA PRÉSENTE FACTURE

Le détail de la consommation est présenté plus loin.

Coûts de l'électricité	418,41 $
TPS (nº 11944 9775 RT0001) – 5,0 %	20,92 $
TVQ (nº 1000042605 TQ0020) – 9,975 %	41,74 $
Frais d'administration	1,30 $
Montant de la présente facture	**482,37 $**

Services à la clientèle
C.P. 11022, succ. D
Montréal QC H3C 4V6

Téléphone : 1 800 463-9900
Code d'accès : 8813
Agent : Caroline Hervieux

Du lundi au vendredi de 8 h 30 à 16 h 30

www.hydroquebec.com

Pannes et bris (24 h/24) : 1 800 790-2424

Payer en retard entraîne des frais d'administration calculés au taux mensuel de 1,2 % (14,4 % par année) à partir de la date d'échéance.

Hydro Québec

Détacher cette partie et la retourner avec le paiement.
Cette facture peut être réglée dans les établissements financiers autorisés.
Ne pas agrafer – Merci.

Numéro de compte **299 076 524 220**

Min. de l'Env. Lutte contre chang. clim.
de la Faune et des Parcs (MELCCFP)
134 rte 138 E
Forestville QC G0T 1E0

Montant dû immédiatement	**224,73 $**
Montant dû au plus tard le 24 janv. 2025	**482,37 $**
Montant total dû	**707,10 $**
Montant du paiement	**$**

77299076524220000070710 299076524220 000070710 02 0

Détail du lieu de consommation

3 2e Av
Forestville QC G0T 1E0

Propriétaire

Numéro de contrat

3094 95664

DÉTAIL DE LA CONSOMMATION

Du 1er décembre 2024 au 31 décembre 2024 (31 jours)

Numéro de compteur : G9SJ3540439

Nouveau relevé		Relevé précédent	Différence		Consommation
01619	-	98115	= 3504	=	**3 504** kilowattheures (kWh)

DÉTAIL DES COÛTS – TARIF GÉNÉRAL G DE PETITE PUISSANCE

Du 1er décembre 2024 au 31 décembre 2024 (31 jours)

Consommation totale	**3 504 kWh**	
Jusqu'à 15 090 kWh par mois	3 504 kWh x 0,11518 $	403,59 $
Frais d'accès au réseau	31 j x 14,344 $ ÷ 30 j	14,82 $
Total partiel		418,41 $
TPS (5,0 %)		20,92 $
TVQ (9,975 %)		41,74 $
Total des coûts de l'électricité		**481,07 $**

Comparaison à l'an dernier

Du 2023-12-01 au 2023-12-31	Du 2024-12-01 au 2024-12-31
31 jours	31 jours
3 627 kWh	3 504 kWh
117,0 kWh/j	**113,0 kWh/j**
-4 °C	-6 °C
473,22 $	481,07 $

Vous avez consommé moins, en moyenne, par jour. Plus d'info ? Voyez le portrait de votre consommation dans votre Espace client.

HISTORIQUE DE LA CONSOMMATION D'ÉLECTRICITÉ

Du	Au	Jours	kWh		Moyenne (kWh/j)	Temp. ext. moyenne	Montant (taxes comprises)
2024-12-01	**2024-12-31**	**31**	**3 504**	**Réelle**	**113,0**	**-6 °C**	**481,07 $**
2024-11-01	2024-11-30	30	1 571	Réelle	52,4	3 °C	224,53 $
2024-10-01	2024-10-31	31	256	Réelle	8,3	7 °C	50,95 $
2024-09-01	2024-09-30	30	157	Réelle	5,2	13 °C	37,27 $
2024-08-01	2024-08-31	31	89	Réelle	2,9	17 °C	28,82 $
2024-07-01	2024-07-31	31	106	Réelle	3,4	18 °C	31,08 $
2024-06-01	2024-06-30	30	154	Réelle	5,1	15 °C	36,88 $
2024-05-01	2024-05-31	31	149	Réelle	4,8	9 °C	36,77 $
2024-04-01	2024-04-30	30	1 401	Réelle	46,7	2 °C	202,03 $
2024-03-01	2024-03-31	31	2 862	Réelle	92,3	-2 °C	376,83 $
2024-02-01	2024-02-29	29	4 154	Réelle	143,2	-7 °C	538,58 $
2024-01-01	2024-01-31	31	4 798	Réelle	154,8	-9 °C	620,77 $
TOTAL		366	19 201				2 665,58 $

Timbre de caisse

Hydro-Québec

C. P. 11022, succ. Centre-ville
Montréal (Québec) H3C 4V6

Hydro Québec

Numéro de compte	Numéro de facture	Numéro de client	Page
299 076 524 220	667 602 923 682	107 514 393	1 de 2

Min. de l'Env. Lutte contre chang. clim.
de la Faune et des Parcs (MELCCFP)
3 2e Av
Forestville QC G0T 1E0

PAYÉ FSR
DATE: 2025-02-07
INITIALES: Original signé
D.A.: 600357107
Réception 456702

0600.1115931.559050.100.11810.1115660.100000000
0600.1115931.611220.100.11810.1115660.100000000

Facture d'électricité du 3 février 2025

SOMMAIRE DU COMPTE

Montant de la facture précédente	707,10 $
Paiement reçu le 13 janv. 2025 – Merci	-482,37 $
Montant dû immédiatement	**224,73 $**

SOMMAIRE DE LA PRÉSENTE FACTURE

Le détail de la consommation est présenté plus loin.

Coûts de l'électricité	496,62 $
TPS (nº 11944 9775 RT0001) – 5,0 %	24,83 $
TVQ (nº 1000042605 TQ0020) – 9,975 %	49,54 $
Frais d'administration	1,78 $
Montant de la présente facture	**572,77 $**

Services à la clientèle
C.P. 11022, succ. D
Montréal QC H3C 4V6

Téléphone : 1 800 463-9900
Code d'accès : 8813
Agent : Caroline Hervieux

Du lundi au vendredi de 8 h 30 à 16 h 30

www.hydroquebec.com

Pannes et bris (24 h/24) : 1 800 790-2424

Payer en retard entraîne des frais d'administration calculés au taux mensuel de 1,2 % (14,4 % par année) à partir de la date d'échéance.

Hydro Québec

Détacher cette partie et la retourner avec le paiement.
Cette facture peut être réglée dans les établissements financiers autorisés.
Ne pas agrafer – Merci.

Numéro de compte **299 076 524 220**

Min. de l'Env. Lutte contre chang. clim.
de la Faune et des Parcs (MELCCFP)
134 rte 138 E
Forestville QC G0T 1E0

Montant dû immédiatement	**224,73 $**
Montant dû au plus tard le 24 févr. 2025	**572,77 $**
Montant total dû	**797,50 $**
Montant du paiement	**$**

77299076524220000079750 299076524220 000079750 01 0

Détail du lieu de consommation

3 2e Av
Forestville QC G0T 1E0

Propriétaire

Numéro de contrat

3094 95664

DÉTAIL DE LA CONSOMMATION

Du 1er janvier 2025 au 31 janvier 2025 (31 jours)

Numéro de compteur : G9SJ3540439

Nouveau relevé		Relevé précédent	Différence		Consommation
05802	-	01619	= 4183	=	**4 183** kilowattheures (kWh)

DÉTAIL DES COÛTS – TARIF GÉNÉRAL G DE PETITE PUISSANCE

Du 1er janvier 2025 au 31 janvier 2025 (31 jours)

Consommation totale	**4 183 kWh**	
Jusqu'à 15 090 kWh par mois	4 183 kWh x 0,11518 $	481,80 $
Frais d'accès au réseau	31 j x 14,344 $ ÷ 30 j	14,82 $
Total partiel		496,62 $
TPS (5,0 %)		24,83 $
TVQ (9,975 %)		49,54 $
Total des coûts de l'électricité		**570,99 $**

Comparaison à l'an dernier

Du 2024-01-01 au 2024-01-31	Du 2025-01-01 au 2025-01-31
31 jours	31 jours
4 798 kWh	4 183 kWh
154,8 kWh/j	**134,9 kWh/j**
-9 °C	-10 °C
620,77 $	570,99 $

Vous avez consommé moins, en moyenne, par jour. Plus d'info ? Voyez le portrait de votre consommation dans votre Espace client.

HISTORIQUE DE LA CONSOMMATION D'ÉLECTRICITÉ

Du	Au	Jours	kWh		Moyenne (kWh/j)	Temp. ext. moyenne	Montant (taxes comprises)
2025-01-01	**2025-01-31**	**31**	**4 183**	**Réelle**	**134,9**	**-10 °C**	**570,99 $**
2024-12-01	2024-12-31	31	3 504	Réelle	113,0	-6 °C	481,07 $
2024-11-01	2024-11-30	30	1 571	Réelle	52,4	3 °C	224,53 $
2024-10-01	2024-10-31	31	256	Réelle	8,3	7 °C	50,95 $
2024-09-01	2024-09-30	30	157	Réelle	5,2	13 °C	37,27 $
2024-08-01	2024-08-31	31	89	Réelle	2,9	17 °C	28,82 $
2024-07-01	2024-07-31	31	106	Réelle	3,4	18 °C	31,08 $
2024-06-01	2024-06-30	30	154	Réelle	5,1	15 °C	36,88 $
2024-05-01	2024-05-31	31	149	Réelle	4,8	9 °C	36,77 $
2024-04-01	2024-04-30	30	1 401	Réelle	46,7	2 °C	202,03 $
2024-03-01	2024-03-31	31	2 862	Réelle	92,3	-2 °C	376,83 $
2024-02-01	2024-02-29	29	4 154	Réelle	143,2	-7 °C	538,58 $
TOTAL		366	18 586				2 615,80 $

Timbre de caisse

Hydro-Québec

C. P. 11022, succ. Centre-ville
Montréal (Québec) H3C 4V6

Hydro Québec

Numéro de compte	Numéro de facture	Numéro de client	Page
299 076 524 220	663 102 957 067	107 514 393	1 de 2

Min. de l'Env. Lutte contre chang. clim.
de la Faune et des Parcs (MELCCFP)
3 2e Av
Forestville QC G0T 1E0

PAYÉ FSR
DATE: 2025-03-05
Original signé
INITIALES:
D.A.: 600357968
Réception 458233

0600.1115931.100.11810.1115660.100000000

BC 600643840

Facture d'électricité du 3 mars 2025

SOMMAIRE DU COMPTE

Montant de la facture précédente	797,50 $
Paiement reçu le 23 déc. 2024 – Merci	-224,73 $
Paiement reçu le 17 févr. 2025 – Merci	-572,77 $
Montant dû	**0,00 $**

SOMMAIRE DE LA PRÉSENTE FACTURE

Le détail de la consommation est présenté plus loin.

Coûts de l'électricité	573,28 $
TPS (nº 11944 9775 RT0001) – 5,0 %	28,66 $
TVQ (nº 1000042605 TQ0020) – 9,975 %	57,18 $
Montant de la présente facture	**659,12 $**

Services à la clientèle
C.P. 11022, succ. D
Montréal QC H3C 4V6

Téléphone : 1 800 463-9900
Code d'accès : 8813
Agent : Caroline Hervieux

Du lundi au vendredi de 8 h 30 à 16 h 30

www.hydroquebec.com

Pannes et bris (24 h/24) : 1 800 790-2424

Payer en retard entraîne des frais d'administration calculés au taux mensuel de 1,2 % (14,4 % par année) à partir de la date d'échéance.

Hydro Québec

Détacher cette partie et la retourner avec le paiement.
Cette facture peut être réglée dans les établissements financiers autorisés.
Ne pas agrafer – Merci.

Numéro de compte **299 076 524 220**

Min. de l'Env. Lutte contre chang. clim.
de la Faune et des Parcs (MELCCFP)
134 rte 138 E
Forestville QC G0T 1E0

Date d'échéance
24 mars 2025

Montant total dû **659,12 $**

Montant du paiement **$**

7729907652422000065912 299076524220 000065912 07 0

Détail du lieu de consommation

3 2e Av
Forestville QC G0T 1E0

Propriétaire

Numéro de contrat

3094 95664

DÉTAIL DE LA CONSOMMATION

Du 1er février 2025 au 28 février 2025 (28 jours)

Numéro de compteur : G9SJ3540439

Nouveau relevé		Relevé précédent	Différence		Consommation
10663	-	05802	= 4861	=	**4 861** kilowattheures (kWh)

DÉTAIL DES COÛTS – TARIF GÉNÉRAL G DE PETITE PUISSANCE

Du 1er février 2025 au 28 février 2025 (28 jours)

Consommation totale	**4 861 kWh**	
Jusqu'à 15 090 kWh par mois	4 861 kWh x 0,11518 $	559,89 $
Frais d'accès au réseau	28 j x 14,344 $ ÷ 30 j	13,39 $
Total partiel		573,28 $
TPS (5,0 %)		28,66 $
TVQ (9,975 %)		57,18 $
Total des coûts de l'électricité		**659,12 $**

Comparaison à l'an dernier

Du 2024-02-01 au 2024-02-29	Du 2025-02-01 au 2025-02-28
29 jours	28 jours
4 154 kWh	4 861 kWh
143,2 kWh/j	**173,6 kWh/j**
-7 °C	-10 °C
538,58 $	659,12 $

Vous avez consommé plus, en moyenne, par jour. Plus d'info ? Voyez le portrait de votre consommation dans votre Espace client.

HISTORIQUE DE LA CONSOMMATION D'ÉLECTRICITÉ

Du	Au	Jours	kWh		Moyenne (kWh/j)	Temp. ext. moyenne	Montant (taxes comprises)
2025-02-01	**2025-02-28**	**28**	**4 861**	**Réelle**	**173,6**	**-10 °C**	**659,12 $**
2025-01-01	2025-01-31	31	4 183	Réelle	134,9	-10 °C	570,99 $
2024-12-01	2024-12-31	31	3 504	Réelle	113,0	-6 °C	481,07 $
2024-11-01	2024-11-30	30	1 571	Réelle	52,4	3 °C	224,53 $
2024-10-01	2024-10-31	31	256	Réelle	8,3	7 °C	50,95 $
2024-09-01	2024-09-30	30	157	Réelle	5,2	13 °C	37,27 $
2024-08-01	2024-08-31	31	89	Réelle	2,9	17 °C	28,82 $
2024-07-01	2024-07-31	31	106	Réelle	3,4	18 °C	31,08 $
2024-06-01	2024-06-30	30	154	Réelle	5,1	15 °C	36,88 $
2024-05-01	2024-05-31	31	149	Réelle	4,8	9 °C	36,77 $
2024-04-01	2024-04-30	30	1 401	Réelle	46,7	2 °C	202,03 $
2024-03-01	2024-03-31	31	2 862	Réelle	92,3	-2 °C	376,83 $
TOTAL		365	19 293				2 736,34 $

Timbre de caisse

Hydro-Québec

C. P. 11022, succ. Centre-ville
Montréal (Québec) H3C 4V6

Hydro Québec

Numéro de compte	Numéro de facture	Numéro de client	Page
299 076 524 220	675 702 920 551	107 514 393	1 de 3

Min. de l'Env. Lutte contre chang. clim.
de la Faune et des Parcs (MELCCFP)
3 2e Av
Forestville QC G0T 1E0

PAYÉ FSR
DATE: 2025-04-09
INITIALES: Original signé
D.A.: 600359373
Réception 460778

0600.1115931.559050.100.11810.1115660.100000000

Facture d'électricité du 1er avril 2025

SOMMAIRE DU COMPTE

Montant de la facture précédente	659,12 $
Paiement reçu le 11 mars 2025 – Merci	-659,12 $
Montant dû	**0,00 $**

SOMMAIRE DE LA PRÉSENTE FACTURE

Le détail de la consommation est présenté plus loin.

Coûts de l'électricité	349,19 $
TPS (nº 11944 9775 RT0001) – 5,0 %	17,46 $
TVQ (nº 1000042605 TQ0020) – 9,975 %	34,83 $
Montant de la présente facture	**401,48 $**

Services à la clientèle
C.P. 11022, succ. D
Montréal QC H3C 4V6

Téléphone : 1 800 463-9900
Code d'accès : 8813
Agent : Caroline Hervieux

Du lundi au vendredi de 8 h 30 à 16 h 30

www.hydroquebec.com

Pannes et bris (24 h/24) : 1 800 790-2424

Payer en retard entraîne des frais d'administration calculés au taux mensuel de 1,2 % (14,4 % par année) à partir de la date d'échéance.

Hydro Québec

Détacher cette partie et la retourner avec le paiement.
Cette facture peut être réglée dans les établissements financiers autorisés.
Ne pas agrafer – Merci.

Numéro de compte **299 076 524 220**

Min. de l'Env. Lutte contre chang. clim.
de la Faune et des Parcs (MELCCFP)
134 rte 138 E
Forestville QC G0T 1E0

Date d'échéance
22 avril 2025

Montant total dû **401,48 $**

Montant du paiement **$**

7729907652422000040148 299076524220 000040148 07 0

Détail du lieu de consommation

3 2e Av
Forestville QC G0T 1E0

Propriétaire

Numéro de contrat

3094 95664

AJUSTEMENT TARIFAIRE

Le 1er avril 2025, les tarifs d'électricité ont augmenté de 3,6 % pour la clientèle d'affaires (à l'exclusion de la clientèle au tarif L).

Nous offrons des solutions pour faire d'importantes économies. Renseignez-vous sur nos offres et programmes au www.hydroquebec.com/solutionsaffaires.

DÉTAIL DE LA CONSOMMATION

Du 1er mars 2025 au 31 mars 2025 (31 jours)

Numéro de compteur : G9SJ3540439

Nouveau relevé		Relevé précédent	Différence		Consommation	
13566	-	10663	= 2903	=	**2 903**	**kilowattheures (kWh)**

DÉTAIL DES COÛTS – TARIF GÉNÉRAL G DE PETITE PUISSANCE

Du 1er mars 2025 au 31 mars 2025 (31 jours)

Consommation totale	**2 903 kWh**	
Jusqu'à 15 090 kWh par mois	2 903 kWh x 0,11518 $	334,37 $
Frais d'accès au réseau	31 j x 14,344 $ ÷ 30 j	14,82 $
Total partiel		349,19 $
TPS (5,0 %)		17,46 $
TVQ (9,975 %)		34,83 $
Total des coûts de l'électricité		**401,48 $**

Timbre de caisse

Hydro-Québec

C. P. 11022, succ. Centre-ville
Montréal (Québec) H3C 4V6

Comparaison à l'an dernier

Du 2024-03-01 au 2024-03-31	Du 2025-03-01 au 2025-03-31
31 jours	31 jours
2 862 kWh	2 903 kWh
92,3 kWh/j	**93,6 kWh/j**
-2 °C	-5 °C
376,83 $	401,48 $

Vous avez consommé plus, en moyenne, par jour. Plus d'info ? Voyez le portrait de votre consommation dans votre Espace client.

HISTORIQUE DE LA CONSOMMATION D'ÉLECTRICITÉ

Du	Au	Jours	kWh		Moyenne (kWh/j)	Temp. ext. moyenne	Montant (taxes comprises)
2025-03-01	**2025-03-31**	**31**	**2 903**	**Réelle**	**93,6**	**-5 °C**	**401,48 $**
2025-02-01	2025-02-28	28	4 861	Réelle	173,6	-10 °C	659,12 $
2025-01-01	2025-01-31	31	4 183	Réelle	134,9	-10 °C	570,99 $
2024-12-01	2024-12-31	31	3 504	Réelle	113,0	-6 °C	481,07 $
2024-11-01	2024-11-30	30	1 571	Réelle	52,4	3 °C	224,53 $
2024-10-01	2024-10-31	31	256	Réelle	8,3	7 °C	50,95 $
2024-09-01	2024-09-30	30	157	Réelle	5,2	13 °C	37,27 $
2024-08-01	2024-08-31	31	89	Réelle	2,9	17 °C	28,82 $
2024-07-01	2024-07-31	31	106	Réelle	3,4	18 °C	31,08 $
2024-06-01	2024-06-30	30	154	Réelle	5,1	15 °C	36,88 $
2024-05-01	2024-05-31	31	149	Réelle	4,8	9 °C	36,77 $
2024-04-01	2024-04-30	30	1 401	Réelle	46,7	2 °C	202,03 $
TOTAL		365	19 334				2 760,99 $

Hydro Québec

Numéro de compte	Numéro de facture	Numéro de client	Page
299 076 524 220	680 202 910 365	107 514 393	1 de 3

Facture d'électricité du 1er mai 2025

Min. de l'Env. Lutte contre chang. clim.
de la Faune et des Parcs (MELCCFP)
3 2e Av
Forestville QC G0T 1E0

Facture reçue le: 2025-05-05

Service rendu ☑

Marchandise reçue ☐

Technicienne : Original signé

Signature du gestionnaire:

Original signé

SOMMAIRE DU COMPTE

Montant de la facture précédente	401,48 $
Paiement reçu le 15 avril 2025 – Merci	-401,48 $
Montant dû	**0,00 $**

SOMMAIRE DE LA PRÉSENTE FACTURE

Le détail de la consommation est présenté plus loin.

Coûts de l'électricité	144,33 $
TPS (nº 11944 9775 RT0001) – 5,0 %	7,22 $
TVQ (nº 1000042605 TQ0020) – 9,975 %	14,40 $
Montant de la présente facture	**165,95 $**

Répartition de la facture

Saisie à CAP ☑ Cat. acquisition: 83101800

Saisie à LSA ☐ BC:

Réception:

Coût	Combinaison comptable
144,33$	0600.1115931.559050.100.11810.1115660.100000000

Services à la clientèle
C.P. 11022, succ. D
Montréal QC H3C 4V6

Téléphone : 1 800 463-9900
Code d'accès : 8813
Agent : Caroline Hervieux
Du lundi au vendredi de 8 h 30 à 16 h 30

www.hydroquebec.com

Pannes et bris (24 h/24) : 1 800 790-2424

Payer en retard entraîne des frais d'administration calculés au taux mensuel de 1,2 % (14,4 % par année) à partir de la date d'échéance.

Hydro Québec

Détacher cette partie et la retourner avec le paiement.
Cette facture peut être réglée dans les établissements financiers autorisés.
Ne pas agrafer – Merci.

Numéro de compte **299 076 524 220**

Min. de l'Env. Lutte contre chang. clim.
de la Faune et des Parcs (MELCCFP)
134 rte 138 E
Forestville QC G0T 1E0

Date d'échéance
22 mai 2025

Montant total dû **165,95 $**

Montant du paiement **$**

7729907652422000016595 299076524220 000016595 07 0

Détail du lieu de consommation

3 2e Av
Forestville QC G0T 1E0

Propriétaire

Numéro de contrat

3094 95664

AJUSTEMENT TARIFAIRE

Le 1er avril 2025, les tarifs d'électricité ont augmenté de 3,6 % pour la clientèle d'affaires (à l'exclusion de la clientèle au tarif L).

Nous offrons des solutions pour faire d'importantes économies. Renseignez-vous sur nos offres et programmes au www.hydroquebec.com/solutionsaffaires.

DÉTAIL DE LA CONSOMMATION

Du 1er avril 2025 au 30 avril 2025 (30 jours)

Numéro de compteur : G9SJ3540439

Nouveau relevé		Relevé précédent	Différence		Consommation	
14651	-	13566	= 1085	=	**1 085**	**kilowattheures (kWh)**

DÉTAIL DES COÛTS – TARIF GÉNÉRAL G DE PETITE PUISSANCE

Du 1er avril 2025 au 30 avril 2025 (30 jours)

Consommation totale	**1 085 kWh**	
Jusqu'à 15 090 kWh par mois	1 085 kWh x 0,11933 $	129,47 $
Frais d'accès au réseau	30 j x 14,86 $ ÷ 30 j	14,86 $
Total partiel		144,33 $
TPS (5,0 %)		7,22 $
TVQ (9,975 %)		14,40 $
Total des coûts de l'électricité		**165,95 $**

Timbre de caisse

Hydro-Québec

C. P. 11022, succ. Centre-ville
Montréal (Québec) H3C 4V6

Comparaison à l'an dernier

Du 2024-04-01 au 2024-04-30	Du 2025-04-01 au 2025-04-30
30 jours	30 jours
1 401 kWh	1 085 kWh
46,7 kWh/j	**36,2 kWh/j**
2 °C	1 °C
202,03 $	165,95 $

Vous avez consommé moins, en moyenne, par jour. Plus d'info ? Voyez le portrait de votre consommation dans votre Espace client.

HISTORIQUE DE LA CONSOMMATION D'ÉLECTRICITÉ

Du	Au	Jours	kWh		Moyenne (kWh/j)	Temp. ext. moyenne	Montant (taxes comprises)
2025-04-01	**2025-04-30**	**30**	**1 085**	**Réelle**	**36,2**	**1 °C**	**165,95 $**
2025-03-01	2025-03-31	31	2 903	Réelle	93,6	-5 °C	401,48 $
2025-02-01	2025-02-28	28	4 861	Réelle	173,6	-10 °C	659,12 $
2025-01-01	2025-01-31	31	4 183	Réelle	134,9	-10 °C	570,99 $
2024-12-01	2024-12-31	31	3 504	Réelle	113,0	-6 °C	481,07 $
2024-11-01	2024-11-30	30	1 571	Réelle	52,4	3 °C	224,53 $
2024-10-01	2024-10-31	31	256	Réelle	8,3	7 °C	50,95 $
2024-09-01	2024-09-30	30	157	Réelle	5,2	13 °C	37,27 $
2024-08-01	2024-08-31	31	89	Réelle	2,9	17 °C	28,82 $
2024-07-01	2024-07-31	31	106	Réelle	3,4	18 °C	31,08 $
2024-06-01	2024-06-30	30	154	Réelle	5,1	15 °C	36,88 $
2024-05-01	2024-05-31	31	149	Réelle	4,8	9 °C	36,77 $
TOTAL		365	19 018				2 724,91 $

Hydro Québec

Numéro de compte	Numéro de facture	Numéro de client	Page
299 076 524 220	639 703 062 171	107 514 393	1 de 2

Min. de l'Env. Lutte contre chang. clim.
de la Faune et des Parcs (MELCCFP)
3 2e Av
Forestville QC G0T 1E0

Facture d'électricité du 2 juin 2025

SOMMAIRE DU COMPTE

Montant de la facture précédente	165,95 $
Paiement reçu le 8 mai 2025 – Merci	-165,95 $
Montant dû	**0,00 $**

SOMMAIRE DE LA PRÉSENTE FACTURE
Le détail de la consommation est présenté plus loin.

Coûts de l'électricité	26,70 $
TPS (nº 11944 9775 RT0001) – 5,0 %	1,34 $
TVQ (nº 1000042605 TQ0020) – 9,975 %	2,66 $
Montant de la présente facture	**30,70 $**

Facture reçue le: 2025-06-04

Service rendu ☒

Marchandise reçue ☐

Technicienne : Original signé

Signature du gestionnaire:

Original signé

Répartition de la facture # fournisseur : 1655

Saisie à CAP ☒ Cat. acquisition: 83101800

Saisie à LSA ☐ BC: _____

Réception: _____

Coût	Combinaison comptable
30,70 $	0600.1115931.559050.100.11810.1115660.10000000

Services à la clientèle
C.P. 11022, succ. D
Montréal QC H3C 4V6

Téléphone : 1 800 463-9900
Code d'accès : 8813
Agent : Caroline Hervieux
Du lundi au vendredi de 8 h 30 à 16 h 30

www.hydroquebec.com

Pannes et bris (24 h/24) : 1 800 790-2424

Payer en retard entraîne des frais d'administration calculés au taux mensuel de 1,2 %
(14,4 % par année) à partir de la date d'échéance.

Hydro Québec

Détacher cette partie et la retourner avec le paiement.
Cette facture peut être réglée dans les établissements financiers autorisés.
Ne pas agrafer – Merci.

Numéro de compte **299 076 524 220**

Min. de l'Env. Lutte contre chang. clim.
de la Faune et des Parcs (MELCCFP)
134 rte 138 E
Forestville QC G0T 1E0

Date d'échéance
23 juin 2025

Montant total dû **30,70 $**

Montant du paiement **$**

77299076524220000003070 299076524220 000003070 08 0

Détail du lieu de consommation

3 2e Av
Forestville QC G0T 1E0

Propriétaire

Numéro de contrat

3094 95664

DÉTAIL DE LA CONSOMMATION

Du 1er mai 2025 au 31 mai 2025 (31 jours)

Numéro de compteur : G9SJ3540439

Nouveau relevé		Relevé précédent	Différence		Consommation
14746	-	14651	= 95	=	**95** kilowattheures (kWh)

DÉTAIL DES COÛTS – TARIF GÉNÉRAL G DE PETITE PUISSANCE

Du 1er mai 2025 au 31 mai 2025 (31 jours)

Consommation totale	**95 kWh**	
Jusqu'à 15 090 kWh par mois	95 kWh x 0,11933 $	11,34 $
Frais d'accès au réseau	31 j x 14,86 $ ÷ 30 j	15,36 $
Total partiel		26,70 $
TPS (5,0 %)		1,34 $
TVQ (9,975 %)		2,66 $
Total des coûts de l'électricité		**30,70 $**

Comparaison à l'an dernier

Du 2024-05-01 au 2024-05-31	Du 2025-05-01 au 2025-05-31
31 jours	31 jours
149 kWh	95 kWh
4,8 kWh/j	**3,1 kWh/j**
9 °C	9 °C
36,77 $	30,70 $

Vous avez consommé moins, en moyenne, par jour. Plus d'info ? Voyez le portrait de votre consommation dans votre Espace client.

HISTORIQUE DE LA CONSOMMATION D'ÉLECTRICITÉ

Du	Au	Jours	kWh		Moyenne (kWh/j)	Temp. ext. moyenne	Montant (taxes comprises)
2025-05-01	**2025-05-31**	**31**	**95**	**Réelle**	**3,1**	**9 °C**	**30,70 $**
2025-04-01	2025-04-30	30	1 085	Réelle	36,2	1 °C	165,95 $
2025-03-01	2025-03-31	31	2 903	Réelle	93,6	-5 °C	401,48 $
2025-02-01	2025-02-28	28	4 861	Réelle	173,6	-10 °C	659,12 $
2025-01-01	2025-01-31	31	4 183	Réelle	134,9	-10 °C	570,99 $
2024-12-01	2024-12-31	31	3 504	Réelle	113,0	-6 °C	481,07 $
2024-11-01	2024-11-30	30	1 571	Réelle	52,4	3 °C	224,53 $
2024-10-01	2024-10-31	31	256	Réelle	8,3	7 °C	50,95 $
2024-09-01	2024-09-30	30	157	Réelle	5,2	13 °C	37,27 $
2024-08-01	2024-08-31	31	89	Réelle	2,9	17 °C	28,82 $
2024-07-01	2024-07-31	31	106	Réelle	3,4	18 °C	31,08 $
2024-06-01	2024-06-30	30	154	Réelle	5,1	15 °C	36,88 $
TOTAL		365	18 964				2 718,84 $

Timbre de caisse

Hydro-Québec

C. P. 11022, succ. Centre-ville
Montréal (Québec) H3C 4V6

Hydro Québec

Numéro de compte	Numéro de facture	Numéro de client	Page
299 076 524 220	666 702 994 063	107 514 393	1 de 2

Min. de l'Env. Lutte contre chang. clim.
de la Faune et des Parcs (MELCCFP)
3 2e Av
Forestville QC G0T 1E0

Facture d'électricité du 2 juillet 2025

SOMMAIRE DU COMPTE

Montant de la facture précédente	30,70 $
Paiement reçu le 9 juin 2025 – Merci	-30,70 $
Montant dû	**0,00 $**

SOMMAIRE DE LA PRÉSENTE FACTURE

Le détail de la consommation est présenté plus loin.

Coûts de l'électricité	28,94 $
TPS (nº 11944 9775 RT0001) – 5,0 %	1,45 $
TVQ (nº 1000042605 TQ0020) – 9,975 %	2,89 $
Montant de la présente facture	**33,28 $**

×

Original signé 2025-07-16

0600.1115931.559050.100.11810.1115660.100000000

83101800

1655

Services à la clientèle
C.P. 11022, succ. D
Montréal QC H3C 4V6

Téléphone : 1 800 463-9900
Code d'accès : 8813
Agent : Caroline Hervieux

Du lundi au vendredi de 8 h 30 à 16 h 30

www.hydroquebec.com

Pannes et bris (24 h/24) : 1 800 790-2424

× Claudie Côté Original signé

Payer en retard entraîne des frais d'administration calculés au taux mensuel de 1,2 % (14,4 % par année) à partir de la date d'échéance.

Hydro Québec

Détacher cette partie et la retourner avec le paiement.
Cette facture peut être réglée dans les établissements financiers autorisés.
Ne pas agrafer – Merci.

Numéro de compte **299 076 524 220**

Min. de l'Env. Lutte contre chang. clim.
de la Faune et des Parcs (MELCCFP)
134 rte 138 E
Forestville QC G0T 1E0

Date d'échéance
23 juill. 2025

Montant total dû **33,28 $**

Montant du paiement **$**

77299076524220000003328 299076524220 000003328 00 0

Détail du lieu de consommation

3 2e Av
Forestville QC G0T 1E0

Propriétaire

Numéro de contrat

3094 95664

DÉTAIL DE LA CONSOMMATION

Du 1er juin 2025 au 30 juin 2025 (30 jours)

Numéro de compteur : G9SJ3540439

Nouveau relevé		Relevé précédent	Différence		Consommation
14864	-	14746	= 118	=	**118** kilowattheures (kWh)

DÉTAIL DES COÛTS – TARIF GÉNÉRAL G DE PETITE PUISSANCE

Du 1er juin 2025 au 30 juin 2025 (30 jours)

Consommation totale	**118 kWh**	
Jusqu'à 15 090 kWh par mois	118 kWh x 0,11933 $	14,08 $
Frais d'accès au réseau	30 j x 14,86 $ ÷ 30 j	14,86 $
Total partiel		28,94 $
TPS (5,0 %)		1,45 $
TVQ (9,975 %)		2,89 $
Total des coûts de l'électricité		**33,28 $**

Comparaison à l'an dernier

Du 2024-06-01 au 2024-06-30	Du 2025-06-01 au 2025-06-30
30 jours	30 jours
154 kWh	118 kWh
5,1 kWh/j	**3,9 kWh/j**
15 °C	14 °C
36,88 $	33,28 $

Vous avez consommé moins, en moyenne, par jour. Plus d'info ? Voyez le portrait de votre consommation dans votre Espace client.

HISTORIQUE DE LA CONSOMMATION D'ÉLECTRICITÉ

Du	Au	Jours	kWh		Moyenne (kWh/j)	Temp. ext. moyenne	Montant (taxes comprises)
2025-06-01	**2025-06-30**	**30**	**118**	**Réelle**	**3,9**	**14 °C**	**33,28 $**
2025-05-01	2025-05-31	31	95	Réelle	3,1	9 °C	30,70 $
2025-04-01	2025-04-30	30	1 085	Réelle	36,2	1 °C	165,95 $
2025-03-01	2025-03-31	31	2 903	Réelle	93,6	-5 °C	401,48 $
2025-02-01	2025-02-28	28	4 861	Réelle	173,6	-10 °C	659,12 $
2025-01-01	2025-01-31	31	4 183	Réelle	134,9	-10 °C	570,99 $
2024-12-01	2024-12-31	31	3 504	Réelle	113,0	-6 °C	481,07 $
2024-11-01	2024-11-30	30	1 571	Réelle	52,4	3 °C	224,53 $
2024-10-01	2024-10-31	31	256	Réelle	8,3	7 °C	50,95 $
2024-09-01	2024-09-30	30	157	Réelle	5,2	13 °C	37,27 $
2024-08-01	2024-08-31	31	89	Réelle	2,9	17 °C	28,82 $
2024-07-01	2024-07-31	31	106	Réelle	3,4	18 °C	31,08 $
TOTAL		365	18 928				2 715,24 $

Timbre de caisse

Hydro-Québec

C. P. 11022, succ. Centre-ville
Montréal (Québec) H3C 4V6

Hydro Québec

Numéro de compte	Numéro de facture	Numéro de client	Page
299 076 524 220	652 303 068 175	107 514 393	1 de 2

Min. de l'Env. Lutte contre chang. clim.
de la Faune et des Parcs (MELCCFP)
3 2e Av
Forestville QC G0T 1E0

Facture d'électricité du 4 août 2025

SOMMAIRE DU COMPTE

Montant de la facture précédente	33,28 $
Paiement reçu le 25 juill. 2025 – Merci	-33,28 $
Montant dû	**0,00 $**

SOMMAIRE DE LA PRÉSENTE FACTURE

Le détail de la consommation est présenté plus loin.

Coûts de l'électricité	31,11 $
TPS (nº 11944 9775 RT0001) – 5,0 %	1,56 $
TVQ (nº 1000042605 TQ0020) – 9,975 %	3,10 $
Frais d'administration	0,03 $
Montant de la présente facture	**35,80 $**

×

Original signé 2025-08-13

0600.1115931.559050.100.11810.1115660.100000000

83101800

1655

Services à la clientèle
C.P. 11022, succ. D
Montréal QC H3C 4V6

Téléphone : 1 800 463-9900
Code d'accès : 8813
Agent : Caroline Hervieux

Du lundi au vendredi de 8 h 30 à 16 h 30

www.hydroquebec.com

Pannes et bris (24 h/24) : 1 800 790-2424

Original signé En remplacement de Claudie Côté

Payer en retard entraîne des frais d'administration calculés au taux mensuel de 1,2 % (14,4 % par année) à partir de la date d'échéance.

Hydro Québec

Détacher cette partie et la retourner avec le paiement.
Cette facture peut être réglée dans les établissements financiers autorisés.
Ne pas agrafer – Merci.

Numéro de compte **299 076 524 220**

Min. de l'Env. Lutte contre chang. clim.
de la Faune et des Parcs (MELCCFP)
134 rte 138 E
Forestville QC G0T 1E0

Date d'échéance
25 août 2025

Montant total dû **35,80 $**

Montant du paiement **$**

77299076524220000003580 299076524220 000003580 09 0

Détail du lieu de consommation

3 2e Av
Forestville QC G0T 1E0

Propriétaire

Numéro de contrat

3094 95664

DÉTAIL DE LA CONSOMMATION

Du 1er juillet 2025 au 31 juillet 2025 (31 jours)

Numéro de compteur : G9SJ3540439

Nouveau relevé		Relevé précédent	Différence		Consommation
14996	-	14864	= 132	=	**132** kilowattheures (kWh)

DÉTAIL DES COÛTS – TARIF GÉNÉRAL G DE PETITE PUISSANCE

Du 1er juillet 2025 au 31 juillet 2025 (31 jours)

Consommation totale	**132 kWh**	
Jusqu'à 15 090 kWh par mois	132 kWh x 0,11933 $	15,75 $
Frais d'accès au réseau	31 j x 14,86 $ ÷ 30 j	15,36 $
Total partiel		31,11 $
TPS (5,0 %)		1,56 $
TVQ (9,975 %)		3,10 $
Total des coûts de l'électricité		**35,77 $**

Comparaison à l'an dernier

Du 2024-07-01 au 2024-07-31	Du 2025-07-01 au 2025-07-31
31 jours	31 jours
106 kWh	132 kWh
3,4 kWh/j	**4,3 kWh/j**
18 °C	17 °C
31,08 $	35,77 $

Vous avez consommé plus, en moyenne, par jour. Plus d'info ? Voyez le portrait de votre consommation dans votre Espace client.

HISTORIQUE DE LA CONSOMMATION D'ÉLECTRICITÉ

Du	Au	Jours	kWh		Moyenne (kWh/j)	Temp. ext. moyenne	Montant (taxes comprises)
2025-07-01	**2025-07-31**	**31**	**132**	**Réelle**	**4,3**	**17 °C**	**35,77 $**
2025-06-01	2025-06-30	30	118	Réelle	3,9	14 °C	33,28 $
2025-05-01	2025-05-31	31	95	Réelle	3,1	9 °C	30,70 $
2025-04-01	2025-04-30	30	1 085	Réelle	36,2	1 °C	165,95 $
2025-03-01	2025-03-31	31	2 903	Réelle	93,6	-5 °C	401,48 $
2025-02-01	2025-02-28	28	4 861	Réelle	173,6	-10 °C	659,12 $
2025-01-01	2025-01-31	31	4 183	Réelle	134,9	-10 °C	570,99 $
2024-12-01	2024-12-31	31	3 504	Réelle	113,0	-6 °C	481,07 $
2024-11-01	2024-11-30	30	1 571	Réelle	52,4	3 °C	224,53 $
2024-10-01	2024-10-31	31	256	Réelle	8,3	7 °C	50,95 $
2024-09-01	2024-09-30	30	157	Réelle	5,2	13 °C	37,27 $
2024-08-01	2024-08-31	31	89	Réelle	2,9	17 °C	28,82 $
TOTAL		365	18 954				2 719,93 $

Timbre de caisse

Hydro-Québec

C. P. 11022, succ. Centre-ville
Montréal (Québec) H3C 4V6

Hydro Québec

Numéro de compte	Numéro de facture	Numéro de client	Page
299 076 524 220	668 503 319 932	107 514 393	1 de 2

Min. de l'Env. Lutte contre chang. clim.
de la Faune et des Parcs (MELCCFP)
3 2e Av
Forestville QC G0T 1E0

Facture d'électricité du 2 septembre 2025

SOMMAIRE DU COMPTE

Montant de la facture précédente	35,80 $
Paiement reçu le 18 août 2025 – Merci	-35,80 $
Montant dû	**0,00 $**

SOMMAIRE DE LA PRÉSENTE FACTURE

Le détail de la consommation est présenté plus loin.

Coûts de l'électricité	30,40 $
TPS (nº 11944 9775 RT0001) – 5,0 %	1,52 $
TVQ (nº 1000042605 TQ0020) – 9,975 %	3,03 $
Montant de la présente facture	**34,95 $**

×

Original signé 2025-09-03

0600.1115931.559050.100.11810.1115660.100000000

83101800

1655

Services à la clientèle
C.P. 11022, succ. D
Montréal QC H3C 4V6

Téléphone : 1 800 463-9900
Code d'accès : 8813
Agent : Caroline Hervieux

Du lundi au vendredi de 8 h 30 à 16 h 30

www.hydroquebec.com

Pannes et bris (24 h/24) : 1 800 790-2424

× Claudie Côté Original signé

Payer en retard entraîne des frais d'administration calculés au taux mensuel de 1,2 % (14,4 % par année) à partir de la date d'échéance.

Hydro Québec

Détacher cette partie et la retourner avec le paiement.
Cette facture peut être réglée dans les établissements financiers autorisés.
Ne pas agrafer – Merci.

Numéro de compte **299 076 524 220**

Min. de l'Env. Lutte contre chang. clim.
de la Faune et des Parcs (MELCCFP)
134 rte 138 E
Forestville QC G0T 1E0

Date d'échéance	**23 sept. 2025**
Montant total dû	**34,95 $**
Montant du paiement	**$**

77299076524220000003495 299076524220 000003495 04 0

Détail du lieu de consommation

3 2e Av
Forestville QC G0T 1E0

Propriétaire

Numéro de contrat

3094 95664

DÉTAIL DE LA CONSOMMATION

Du 1er août 2025 au 31 août 2025 (31 jours)

Numéro de compteur : G9SJ3540439

Nouveau relevé		Relevé précédent	Différence		Consommation
15122	-	14996	= 126	=	**126** kilowattheures (kWh)

DÉTAIL DES COÛTS – TARIF GÉNÉRAL G DE PETITE PUISSANCE

Du 1er août 2025 au 31 août 2025 (31 jours)

Consommation totale	**126 kWh**	
Jusqu'à 15 090 kWh par mois	126 kWh x 0,11933 $	15,04 $
Frais d'accès au réseau	31 j x 14,86 $ ÷ 30 j	15,36 $
Total partiel		30,40 $
TPS (5,0 %)		1,52 $
TVQ (9,975 %)		3,03 $
Total des coûts de l'électricité		**34,95 $**

Comparaison à l'an dernier

Du 2024-08-01 au 2024-08-31	Du 2025-08-01 au 2025-08-31
31 jours	31 jours
89 kWh	126 kWh
2,9 kWh/j	**4,1 kWh/j**
17 °C	16 °C
28,82 $	34,95 $

Vous avez consommé plus, en moyenne, par jour. Plus d'info ? Voyez le portrait de votre consommation dans votre Espace client.

HISTORIQUE DE LA CONSOMMATION D'ÉLECTRICITÉ

Du	Au	Jours	kWh		Moyenne (kWh/j)	Temp. ext. moyenne	Montant (taxes comprises)
2025-08-01	**2025-08-31**	**31**	**126**	**Réelle**	**4,1**	**16 °C**	**34,95 $**
2025-07-01	2025-07-31	31	132	Réelle	4,3	17 °C	35,77 $
2025-06-01	2025-06-30	30	118	Réelle	3,9	14 °C	33,28 $
2025-05-01	2025-05-31	31	95	Réelle	3,1	9 °C	30,70 $
2025-04-01	2025-04-30	30	1 085	Réelle	36,2	1 °C	165,95 $
2025-03-01	2025-03-31	31	2 903	Réelle	93,6	-5 °C	401,48 $
2025-02-01	2025-02-28	28	4 861	Réelle	173,6	-10 °C	659,12 $
2025-01-01	2025-01-31	31	4 183	Réelle	134,9	-10 °C	570,99 $
2024-12-01	2024-12-31	31	3 504	Réelle	113,0	-6 °C	481,07 $
2024-11-01	2024-11-30	30	1 571	Réelle	52,4	3 °C	224,53 $
2024-10-01	2024-10-31	31	256	Réelle	8,3	7 °C	50,95 $
2024-09-01	2024-09-30	30	157	Réelle	5,2	13 °C	37,27 $
TOTAL		365	18 991				2 726,06 $

Timbre de caisse

Hydro-Québec

C. P. 11022, succ. Centre-ville
Montréal (Québec) H3C 4V6

Hydro Québec

Numéro de compte	Numéro de facture	Numéro de client	Page
299 076 524 220	656 803 089 113	107 514 393	1 de 2

Min. de l'Env. Lutte contre chang. clim.
de la Faune et des Parcs (MELCCFP)
3 2e Av
Forestville QC G0T 1E0

Facture d'électricité du 1er octobre 2025

SOMMAIRE DU COMPTE

Montant de la facture précédente	34,95 $
Paiement reçu le 9 sept. 2025 – Merci	-34,95 $
Montant dû	**0,00 $**

SOMMAIRE DE LA PRÉSENTE FACTURE

Le détail de la consommation est présenté plus loin.

Coûts de l'électricité	23,81 $
TPS (nº 11944 9775 RT0001) – 5,0 %	1,19 $
TVQ (nº 1000042605 TQ0020) – 9,975 %	2,38 $
Montant de la présente facture	**27,38 $**

×

Original signé 2025-10-09

0600.1115931.559050.100.11810.1115660.100000000
83101800

1655

Services à la clientèle
C.P. 11022, succ. D
Montréal QC H3C 4V6

Téléphone : 1 800 463-9900
Code d'accès : 8813
Agent : Caroline Hervieux

Du lundi au vendredi de 8 h 30 à 16 h 30

www.hydroquebec.com

Pannes et bris (24 h/24) : 1 800 790-2424

× Original signé 2025-10-09

Payer en retard entraîne des frais d'administration calculés au taux mensuel de 1,2 %
(14,4 % par année) à partir de la date d'échéance.

Hydro Québec

Détacher cette partie et la retourner avec le paiement.
Cette facture peut être réglée dans les établissements financiers autorisés.
Ne pas agrafer – Merci.

Numéro de compte **299 076 524 220**

Min. de l'Env. Lutte contre chang. clim.
de la Faune et des Parcs (MELCCFP)
134 rte 138 E
Forestville QC G0T 1E0

Date d'échéance
22 oct. 2025

Montant total dû **27,38 $**

Montant du paiement **$**

77299076524220000002738 299076524220 000002738 07 0

Détail du lieu de consommation

3 2e Av
Forestville QC G0T 1E0

Propriétaire

Numéro de contrat

3094 95664

DÉTAIL DE LA CONSOMMATION

Du 1er septembre 2025 au 30 septembre 2025 (30 jours)

Numéro de compteur : G9SJ3540439

Nouveau relevé		Relevé précédent	Différence		Consommation
15197	-	15122	= 75	=	**75** kilowattheures (kWh)

DÉTAIL DES COÛTS – TARIF GÉNÉRAL G DE PETITE PUISSANCE

Du 1er septembre 2025 au 30 septembre 2025 (30 jours)

Consommation totale	**75 kWh**	
Jusqu'à 15 090 kWh par mois	75 kWh x 0,11933 $	8,95 $
Frais d'accès au réseau	30 j x 14,86 $ ÷ 30 j	14,86 $
Total partiel		23,81 $
TPS (5,0 %)		1,19 $
TVQ (9,975 %)		2,38 $
Total des coûts de l'électricité		**27,38 $**

Comparaison à l'an dernier

Du 2024-09-01 au 2024-09-30	Du 2025-09-01 au 2025-09-30
30 jours	30 jours
157 kWh	75 kWh
5,2 kWh/j	**2,5 kWh/j**
13 °C	12 °C
37,27 $	27,38 $

Vous avez consommé moins, en moyenne, par jour. Plus d'info ? Voyez le portrait de votre consommation dans votre Espace client.

HISTORIQUE DE LA CONSOMMATION D'ÉLECTRICITÉ

Du	Au	Jours	kWh		Moyenne (kWh/j)	Temp. ext. moyenne	Montant (taxes comprises)
2025-09-01	**2025-09-30**	**30**	**75**	**Réelle**	**2,5**	**12 °C**	**27,38 $**
2025-08-01	2025-08-31	31	126	Réelle	4,1	16 °C	34,95 $
2025-07-01	2025-07-31	31	132	Réelle	4,3	17 °C	35,77 $
2025-06-01	2025-06-30	30	118	Réelle	3,9	14 °C	33,28 $
2025-05-01	2025-05-31	31	95	Réelle	3,1	9 °C	30,70 $
2025-04-01	2025-04-30	30	1 085	Réelle	36,2	1 °C	165,95 $
2025-03-01	2025-03-31	31	2 903	Réelle	93,6	-5 °C	401,48 $
2025-02-01	2025-02-28	28	4 861	Réelle	173,6	-10 °C	659,12 $
2025-01-01	2025-01-31	31	4 183	Réelle	134,9	-10 °C	570,99 $
2024-12-01	2024-12-31	31	3 504	Réelle	113,0	-6 °C	481,07 $
2024-11-01	2024-11-30	30	1 571	Réelle	52,4	3 °C	224,53 $
2024-10-01	2024-10-31	31	256	Réelle	8,3	7 °C	50,95 $
TOTAL		365	18 909				2 716,17 $

Timbre de caisse

Hydro-Québec

C. P. 11022, succ. Centre-ville
Montréal (Québec) H3C 4V6

Hydro Québec

Numéro de compte	Numéro de facture	Numéro de client	Page
299 076 524 220	646 903 137 223	107 514 393	1 de 2

Min. de l'Env. Lutte contre chang. clim.
de la Faune et des Parcs (MELCCFP)
3 2e Av
Forestville QC G0T 1E0

Facture d'électricité du 3 novembre 2025

SOMMAIRE DU COMPTE

Montant de la facture précédente	27,38 $
Paiement reçu le 16 oct. 2025 – Merci	-27,38 $
Montant dû	**0,00 $**

SOMMAIRE DE LA PRÉSENTE FACTURE

Le détail de la consommation est présenté plus loin.

Coûts de l'électricité	32,07 $
TPS (nº 11944 9775 RT0001) – 5,0 %	1,60 $
TVQ (nº 1000042605 TQ0020) – 9,975 %	3,20 $
Montant de la présente facture	**36,87 $**

Original signé 2025-12-04

0600.1115931.559050.100.11810.1115660.100000000

83101800

1655

Original signé 2025-12-04

Services à la clientèle
C.P. 11022, succ. D
Montréal QC H3C 4V6

Téléphone : 1 800 463-9900
Code d'accès : 8813
Agent : Caroline Hervieux

Du lundi au vendredi de 8 h 30 à 16 h 30

www.hydroquebec.com

Pannes et bris (24 h/24) : 1 800 790-2424

Payer en retard entraîne des frais d'administration calculés au taux mensuel de 1,2 % (14,4 % par année) à partir de la date d'échéance.

Hydro Québec

Détacher cette partie et la retourner avec le paiement.
Cette facture peut être réglée dans les établissements financiers autorisés.
Ne pas agrafer – Merci.

Numéro de compte **299 076 524 220**

Min. de l'Env. Lutte contre chang. clim.
de la Faune et des Parcs (MELCCFP)
134 rte 138 E
Forestville QC G0T 1E0

Date d'échéance
24 nov. 2025

Montant total dû **36,87 $**

Montant du paiement **$**

77299076524220000003687 299076524220 000003687 04 0

Détail du lieu de consommation

3 2e Av
Forestville QC G0T 1E0

Propriétaire

Numéro de contrat

3094 95664

DÉTAIL DE LA CONSOMMATION

Du 1er octobre 2025 au 31 octobre 2025 (31 jours)

Numéro de compteur : G9SJ3540439

Nouveau relevé		Relevé précédent	Différence		Consommation
15337	-	15197	= 140	=	**140** kilowattheures (kWh)

DÉTAIL DES COÛTS – TARIF GÉNÉRAL G DE PETITE PUISSANCE

Du 1er octobre 2025 au 31 octobre 2025 (31 jours)

Consommation totale	**140 kWh**	
Jusqu'à 15 090 kWh par mois	140 kWh x 0,11933 $	16,71 $
Frais d'accès au réseau	31 j x 14,86 $ ÷ 30 j	15,36 $
Total partiel		32,07 $
TPS (5,0 %)		1,60 $
TVQ (9,975 %)		3,20 $
Total des coûts de l'électricité		**36,87 $**

Comparaison à l'an dernier

Du 2024-10-01 au 2024-10-31	Du 2025-10-01 au 2025-10-31
31 jours	31 jours
256 kWh	140 kWh
8,3 kWh/j	**4,5 kWh/j**
7 °C	8 °C
50,95 $	36,87 $

Vous avez consommé moins, en moyenne, par jour. Plus d'info ? Voyez le portrait de votre consommation dans votre Espace client.

HISTORIQUE DE LA CONSOMMATION D'ÉLECTRICITÉ

Du	Au	Jours	kWh		Moyenne (kWh/j)	Temp. ext. moyenne	Montant (taxes comprises)
2025-10-01	**2025-10-31**	**31**	**140**	**Réelle**	**4,5**	**8 °C**	**36,87 $**
2025-09-01	2025-09-30	30	75	Réelle	2,5	12 °C	27,38 $
2025-08-01	2025-08-31	31	126	Réelle	4,1	16 °C	34,95 $
2025-07-01	2025-07-31	31	132	Réelle	4,3	17 °C	35,77 $
2025-06-01	2025-06-30	30	118	Réelle	3,9	14 °C	33,28 $
2025-05-01	2025-05-31	31	95	Réelle	3,1	9 °C	30,70 $
2025-04-01	2025-04-30	30	1 085	Réelle	36,2	1 °C	165,95 $
2025-03-01	2025-03-31	31	2 903	Réelle	93,6	-5 °C	401,48 $
2025-02-01	2025-02-28	28	4 861	Réelle	173,6	-10 °C	659,12 $
2025-01-01	2025-01-31	31	4 183	Réelle	134,9	-10 °C	570,99 $
2024-12-01	2024-12-31	31	3 504	Réelle	113,0	-6 °C	481,07 $
2024-11-01	2024-11-30	30	1 571	Réelle	52,4	3 °C	224,53 $
TOTAL		365	18 793				2 702,09 $

Timbre de caisse

Hydro-Québec

C. P. 11022, succ. Centre-ville
Montréal (Québec) H3C 4V6

Hydro Québec

Numéro de compte	Numéro de facture	Numéro de client	Page
299 076 524 220	685 602 975 087	107 514 393	1 de 2

Min. de l'Env. Lutte contre chang. clim.
de la Faune et des Parcs (MELCCFP)
3 2e Av
Forestville QC G0T 1E0

Facture d'électricité du 1er décembre 2025

SOMMAIRE DU COMPTE

Montant de la facture précédente	36,87 $
Montant dû immédiatement	**36,87 $**

SOMMAIRE DE LA PRÉSENTE FACTURE

Le détail de la consommation est présenté plus loin.

Coûts de l'électricité	88,96 $
TPS (nº 11944 9775 RT0001) – 5,0 %	4,45 $
TVQ (nº 1000042605 TQ0020) – 9,975 %	8,87 $
Frais d'administration	0,10 $
Montant de la présente facture	**102,38 $**

Information utile

Dès le 24 novembre, le code d'accès à 4 chiffres ne sera plus utilisé pour nous joindre par téléphone. Vous pourrez utiliser votre numéro de client ou de contrat (indiqués sur votre facture), ou encore le numéro de demande de travaux reçu par courriel.

×

Original signé 2025-12-04

1115660.100000000
0600.1115931.559050.100.11810.1~~412280.111030007~~

83101800

1655

Services à la clientèle
C.P. 11022, succ. D
Montréal QC H3C 4V6

Téléphone : 1 800 463-9900
Agent : Caroline Hervieux
Du lundi au vendredi de 8 h 30 à 16 h 30

www.hydroquebec.com

Pannes et bris (24 h/24) : 1 800 790-2424

× Original signé 2025-12-04

Payer en retard entraîne des frais d'administration calculés au taux mensuel de 1,2 % (14,4 % par année) à partir de la date d'échéance.

Hydro Québec

Détacher cette partie et la retourner avec le paiement.
Cette facture peut être réglée dans les établissements financiers autorisés.
Ne pas agrafer – Merci.

Numéro de compte **299 076 524 220**

Min. de l'Env. Lutte contre chang. clim.
de la Faune et des Parcs (MELCCFP)
134 rte 138 E
Forestville QC G0T 1E0

Montant dû immédiatement	**36,87 $**
Montant dû au plus tard le 22 déc. 2025	**102,38 $**
Montant total dû	**139,25 $**
Montant du paiement	**$**

77299076524220000013925 299076524220 000013925 07 0

Détail du lieu de consommation

3 2e Av
Forestville QC G0T 1E0

Propriétaire

Numéro de contrat

3094 95664

DÉTAIL DE LA CONSOMMATION

Du 1er novembre 2025 au 30 novembre 2025 (30 jours)

Numéro de compteur : G9SJ3540439

Nouveau relevé		Relevé précédent	Différence		Consommation
15958	-	15337	= 621	=	**621** **kilowattheures (kWh)**

DÉTAIL DES COÛTS – TARIF GÉNÉRAL G DE PETITE PUISSANCE

Du 1er novembre 2025 au 30 novembre 2025 (30 jours)

Consommation totale	**621 kWh**	
Jusqu'à 15 090 kWh par mois	621 kWh x 0,11933 $	74,10 $
Frais d'accès au réseau	30 j x 14,86 $ ÷ 30 j	14,86 $
Total partiel		88,96 $
TPS (5,0 %)		4,45 $
TVQ (9,975 %)		8,87 $
Total des coûts de l'électricité		**102,28 $**

Comparaison à l'an dernier

Du 2024-11-01 au 2024-11-30	Du 2025-11-01 au 2025-11-30
30 jours	30 jours
1 571 kWh	621 kWh
52,4 kWh/j	**20,7 kWh/j**
3 °C	1 °C
224,53 $	102,28 $

Vous avez consommé moins, en moyenne, par jour. Plus d'info ? Voyez le portrait de votre consommation dans votre Espace client.

HISTORIQUE DE LA CONSOMMATION D'ÉLECTRICITÉ

Du	Au	Jours	kWh		Moyenne (kWh/j)	Temp. ext. moyenne	Montant (taxes comprises)
2025-11-01	**2025-11-30**	**30**	**621**	**Réelle**	**20,7**	**1 °C**	**102,28 $**
2025-10-01	2025-10-31	31	140	Réelle	4,5	8 °C	36,87 $
2025-09-01	2025-09-30	30	75	Réelle	2,5	12 °C	27,38 $
2025-08-01	2025-08-31	31	126	Réelle	4,1	16 °C	34,95 $
2025-07-01	2025-07-31	31	132	Réelle	4,3	17 °C	35,77 $
2025-06-01	2025-06-30	30	118	Réelle	3,9	14 °C	33,28 $
2025-05-01	2025-05-31	31	95	Réelle	3,1	9 °C	30,70 $
2025-04-01	2025-04-30	30	1 085	Réelle	36,2	1 °C	165,95 $
2025-03-01	2025-03-31	31	2 903	Réelle	93,6	-5 °C	401,48 $
2025-02-01	2025-02-28	28	4 861	Réelle	173,6	-10 °C	659,12 $
2025-01-01	2025-01-31	31	4 183	Réelle	134,9	-10 °C	570,99 $
2024-12-01	2024-12-31	31	3 504	Réelle	113,0	-6 °C	481,07 $
TOTAL		365	17 843				2 579,84 $

Timbre de caisse

Hydro-Québec

C. P. 11022, succ. Centre-ville
Montréal (Québec) H3C 4V6

Hydro Québec

Numéro de compte	Numéro de facture	Numéro de client	Page
299 076 524 220	610 903 289 001	107 514 393	1 de 2

Min. de l'Env. Lutte contre chang. clim.
de la Faune et des Parcs (MELCCFP)
3 2e Av
Forestville QC G0T 1E0

Facture d'électricité du 5 janvier 2026

SOMMAIRE DU COMPTE

Montant de la facture précédente	139,25 $
Paiement reçu le 11 déc. 2025 – Merci	-139,25 $
Montant dû	**0,00 $**

SOMMAIRE DE LA PRÉSENTE FACTURE

Le détail de la consommation est présenté plus loin.

Coûts de l'électricité	539,46 $
TPS (nº 11944 9775 RT0001) – 5,0 %	26,97 $
TVQ (nº 1000042605 TQ0020) – 9,975 %	53,81 $
Frais d'administration	0,15 $
Montant de la présente facture	**620,39 $**

Information utile

Dès le 24 novembre, le code d'accès à 4 chiffres ne sera plus utilisé pour nous joindre par téléphone. Vous pourrez utiliser votre numéro de client ou de contrat (indiqués sur votre facture), ou encore le numéro de demande de travaux reçu par courriel.

Original signé 2026-01-07

0600.1115931.559050.100.11810.1112280.111090007

1655

Services à la clientèle
C.P. 11022, succ. D
Montréal QC H3C 4V6

Téléphone : 1 800 463-9900
Agent : Caroline Hervieux
Du lundi au vendredi de 8 h 30 à 16 h 30

www.hydroquebec.com

Pannes et bris (24 h/24) : 1 800 790-2424

Original signé 2026-01-07

Payer en retard entraîne des frais d'administration calculés au taux mensuel de 1,2 % (14,4 % par année) à partir de la date d'échéance.

Hydro Québec

Détacher cette partie et la retourner avec le paiement.
Cette facture peut être réglée dans les établissements financiers autorisés.
Ne pas agrafer – Merci.

Numéro de compte **299 076 524 220**

Min. de l'Env. Lutte contre chang. clim.
de la Faune et des Parcs (MELCCFP)
134 rte 138 E
Forestville QC G0T 1E0

Date d'échéance
26 janv. 2026

Montant total dû **620,39 $**

Montant du paiement **$**

77299076524220000062039 299076524220 000062039 07 0

Détail du lieu de consommation

3 2e Av
Forestville QC G0T 1E0

Propriétaire

Numéro de contrat

3094 95664

DÉTAIL DE LA CONSOMMATION

Du 1er décembre 2025 au 31 décembre 2025 (31 jours)

Numéro de compteur : G9SJ3540439

Nouveau relevé		Relevé précédent	Différence		Consommation
20350	-	15958	= 4392	=	**4 392** kilowattheures (kWh)

DÉTAIL DES COÛTS – TARIF GÉNÉRAL G DE PETITE PUISSANCE

Du 1er décembre 2025 au 31 décembre 2025 (31 jours)

Consommation totale	**4 392 kWh**	
Jusqu'à 15 090 kWh par mois	4 392 kWh x 0,11933 $	524,10 $
Frais d'accès au réseau	31 j x 14,86 $ ÷ 30 j	15,36 $
Total partiel		539,46 $
TPS (5,0 %)		26,97 $
TVQ (9,975 %)		53,81 $
Total des coûts de l'électricité		**620,24 $**

Comparaison à l'an dernier

Du 2024-12-01 au 2024-12-31	Du 2025-12-01 au 2025-12-31
31 jours	31 jours
3 504 kWh	4 392 kWh
113,0 kWh/j	**141,7 kWh/j**
-6 °C	-9 °C
481,07 $	620,24 $

Vous avez consommé plus, en moyenne, par jour. Plus d'info ? Voyez le portrait de votre consommation dans votre Espace client.

HISTORIQUE DE LA CONSOMMATION D'ÉLECTRICITÉ

Du	Au	Jours	kWh		Moyenne (kWh/j)	Temp. ext. moyenne	Montant (taxes comprises)
2025-12-01	**2025-12-31**	**31**	**4 392**	**Réelle**	**141,7**	**-9 °C**	**620,24 $**
2025-11-01	2025-11-30	30	621	Réelle	20,7	1 °C	102,28 $
2025-10-01	2025-10-31	31	140	Réelle	4,5	8 °C	36,87 $
2025-09-01	2025-09-30	30	75	Réelle	2,5	12 °C	27,38 $
2025-08-01	2025-08-31	31	126	Réelle	4,1	16 °C	34,95 $
2025-07-01	2025-07-31	31	132	Réelle	4,3	17 °C	35,77 $
2025-06-01	2025-06-30	30	118	Réelle	3,9	14 °C	33,28 $
2025-05-01	2025-05-31	31	95	Réelle	3,1	9 °C	30,70 $
2025-04-01	2025-04-30	30	1 085	Réelle	36,2	1 °C	165,95 $
2025-03-01	2025-03-31	31	2 903	Réelle	93,6	-5 °C	401,48 $
2025-02-01	2025-02-28	28	4 861	Réelle	173,6	-10 °C	659,12 $
2025-01-01	2025-01-31	31	4 183	Réelle	134,9	-10 °C	570,99 $
TOTAL		365	18 731				2 719,01 $

Timbre de caisse

Hydro-Québec

C. P. 11022, succ. Centre-ville
Montréal (Québec) H3C 4V6

Hydro Québec

Numéro de compte	Numéro de facture	Numéro de client	Page
299 076 524 220	663 103 124 866	107 514 393	1 de 2

Min. de l'Env. Lutte contre chang. clim.
de la Faune et des Parcs (MELCCFP)
3 2e Av
Forestville QC G0T 1E0

Facture d'électricité du 2 février 2026

SOMMAIRE DU COMPTE

Montant de la facture précédente	620,39 $
Paiement reçu le 9 janv. 2026 – Merci	-620,39 $
Montant dû	**0,00 $**

SOMMAIRE DE LA PRÉSENTE FACTURE

Le détail de la consommation est présenté plus loin.

Coûts de l'électricité	600,08 $
TPS (nº 11944 9775 RT0001) – 5,0 %	30,00 $
TVQ (nº 1000042605 TQ0020) – 9,975 %	59,86 $
Montant de la présente facture	**689,94 $**

×

Original signé 2026-02-09

0600.1115931.559050.100.11810.1115660.100000000

1655

Services à la clientèle
C.P. 11022, succ. D
Montréal QC H3C 4V6

Téléphone : 1 800 463-9900
Agent : Caroline Hervieux

Du lundi au vendredi de 8 h 30 à 16 h 30

www.hydroquebec.com

Pannes et bris (24 h/24) : 1 800 790-2424

× Claudie Côté Original signé

Payer en retard entraîne des frais d'administration calculés au taux mensuel de 1,2 %
(14,4 % par année) à partir de la date d'échéance.

Hydro Québec

Détacher cette partie et la retourner avec le paiement.
Cette facture peut être réglée dans les établissements financiers autorisés.
Ne pas agrafer – Merci.

Numéro de compte **299 076 524 220**

Min. de l'Env. Lutte contre chang. clim.
de la Faune et des Parcs (MELCCFP)
134 rte 138 E
Forestville QC G0T 1E0

Date d'échéance
23 févr. 2026

Montant total dû **689,94 $**

Montant du paiement **$**

77299076524220000068994 299076524220 000068994 07 0

Détail du lieu de consommation

3 2e Av
Forestville QC G0T 1E0

Propriétaire

Numéro de contrat

3094 95664

DÉTAIL DE LA CONSOMMATION

Du 1er janvier 2026 au 31 janvier 2026 (31 jours)

Numéro de compteur : G9SJ3540439

Nouveau relevé		Relevé précédent	Différence		Consommation
25250	-	20350	= 4900	=	**4 900** kilowattheures (kWh)

DÉTAIL DES COÛTS – TARIF GÉNÉRAL G DE PETITE PUISSANCE

Du 1er janvier 2026 au 31 janvier 2026 (31 jours)

Consommation totale	**4 900 kWh**	
Jusqu'à 15 090 kWh par mois	4 900 kWh x 0,11933 $	584,72 $
Frais d'accès au réseau	31 j x 14,86 $ ÷ 30 j	15,36 $
Total partiel		600,08 $
TPS (5,0 %)		30,00 $
TVQ (9,975 %)		59,86 $
Total des coûts de l'électricité		**689,94 $**

Comparaison à l'an dernier

Du 2025-01-01 au 2025-01-31	Du 2026-01-01 au 2026-01-31
31 jours	31 jours
4 183 kWh	4 900 kWh
134,9 kWh/j	**158,1 kWh/j**
-10 °C	-11 °C
570,99 $	689,94 $

Vous avez consommé plus, en moyenne, par jour. Plus d'info ? Voyez le portrait de votre consommation dans votre Espace client.

HISTORIQUE DE LA CONSOMMATION D'ÉLECTRICITÉ

Du	Au	Jours	kWh		Moyenne (kWh/j)	Temp. ext. moyenne	Montant (taxes comprises)
2026-01-01	**2026-01-31**	**31**	**4 900**	**Réelle**	**158,1**	**-11 °C**	**689,94 $**
2025-12-01	2025-12-31	31	4 392	Réelle	141,7	-9 °C	620,24 $
2025-11-01	2025-11-30	30	621	Réelle	20,7	1 °C	102,28 $
2025-10-01	2025-10-31	31	140	Réelle	4,5	8 °C	36,87 $
2025-09-01	2025-09-30	30	75	Réelle	2,5	12 °C	27,38 $
2025-08-01	2025-08-31	31	126	Réelle	4,1	16 °C	34,95 $
2025-07-01	2025-07-31	31	132	Réelle	4,3	17 °C	35,77 $
2025-06-01	2025-06-30	30	118	Réelle	3,9	14 °C	33,28 $
2025-05-01	2025-05-31	31	95	Réelle	3,1	9 °C	30,70 $
2025-04-01	2025-04-30	30	1 085	Réelle	36,2	1 °C	165,95 $
2025-03-01	2025-03-31	31	2 903	Réelle	93,6	-5 °C	401,48 $
2025-02-01	2025-02-28	28	4 861	Réelle	173,6	-10 °C	659,12 $
TOTAL		365	19 448				2 837,96 $

Timbre de caisse

Hydro-Québec

C. P. 11022, succ. Centre-ville
Montréal (Québec) H3C 4V6

Hydro Québec

Numéro de compte	Numéro de facture	Numéro de client	Page
299 076 524 220	661 303 148 484	107 514 393	1 de 2

Min. de l'Env. Lutte contre chang. clim.
de la Faune et des Parcs (MELCCFP)
3 2e Av
Forestville QC G0T 1E0

Facture d'électricité du 2 mars 2026

SOMMAIRE DU COMPTE

Montant de la facture précédente	689,94 $
Paiement reçu le 12 févr. 2026 – Merci	-689,94 $
Montant dû	**0,00 $**

SOMMAIRE DE LA PRÉSENTE FACTURE

Le détail de la consommation est présenté plus loin.

Coûts de l'électricité	463,15 $
TPS (nº 11944 9775 RT0001) – 5,0 %	23,16 $
TVQ (nº 1000042605 TQ0020) – 9,975 %	46,20 $
Montant de la présente facture	**532,51 $**

×

Original signé 2026-03-06

0600.1115931.559050.100.11810.1115660.100000000

1655

Services à la clientèle
C.P. 11022, succ. D
Montréal QC H3C 4V6

Téléphone : 1 800 463-9900
Agent : Caroline Hervieux

Du lundi au vendredi de 8 h 30 à 16 h 30

www.hydroquebec.com

Pannes et bris (24 h/24) : 1 800 790-2424

×Claudie Côté Original signé

Payer en retard entraîne des frais d'administration calculés au taux mensuel de 1,2 % (14,4 % par année) à partir de la date d'échéance.

Hydro Québec

Détacher cette partie et la retourner avec le paiement.
Cette facture peut être réglée dans les établissements financiers autorisés.
Ne pas agrafer – Merci.

Numéro de compte **299 076 524 220**

Min. de l'Env. Lutte contre chang. clim.
de la Faune et des Parcs (MELCCFP)
134 rte 138 E
Forestville QC G0T 1E0

Date d'échéance
23 mars 2026

Montant total dû **532,51 $**

Montant du paiement **$**

77299076524220000053251 299076524220 000053251 09 0

Détail du lieu de consommation

3 2e Av
Forestville QC G0T 1E0

Propriétaire

Numéro de contrat

3094 95664

DÉTAIL DE LA CONSOMMATION

Du 1er février 2026 au 28 février 2026 (28 jours)

Numéro de compteur : G9SJ3540439

Nouveau relevé		Relevé précédent		Différence		Consommation	
29015	-	25250	=	3765	=	**3 765**	**kilowattheures (kWh)**

DÉTAIL DES COÛTS – TARIF GÉNÉRAL G DE PETITE PUISSANCE

Du 1er février 2026 au 28 février 2026 (28 jours)

Consommation totale	**3 765 kWh**	
Jusqu'à 15 090 kWh par mois	3 765 kWh x 0,11933 $	449,28 $
Frais d'accès au réseau	28 j x 14,86 $ ÷ 30 j	13,87 $
Total partiel		463,15 $
TPS (5,0 %)		23,16 $
TVQ (9,975 %)		46,20 $
Total des coûts de l'électricité		**532,51 $**

Comparaison à l'an dernier

Du 2025-02-01 au 2025-02-28	Du 2026-02-01 au 2026-02-28
28 jours	28 jours
4 861 kWh	3 765 kWh
173,6 kWh/j	**134,5 kWh/j**
-10 °C	-8 °C
659,12 $	532,51 $

Vous avez consommé moins, en moyenne, par jour. Plus d'info ? Voyez le portrait de votre consommation dans votre Espace client.

HISTORIQUE DE LA CONSOMMATION D'ÉLECTRICITÉ

Du	Au	Jours	kWh		Moyenne (kWh/j)	Temp. ext. moyenne	Montant (taxes comprises)
2026-02-01	**2026-02-28**	**28**	**3 765**	**Réelle**	**134,5**	**-8 °C**	**532,51 $**
2026-01-01	2026-01-31	31	4 900	Réelle	158,1	-11 °C	689,94 $
2025-12-01	2025-12-31	31	4 392	Réelle	141,7	-9 °C	620,24 $
2025-11-01	2025-11-30	30	621	Réelle	20,7	1 °C	102,28 $
2025-10-01	2025-10-31	31	140	Réelle	4,5	8 °C	36,87 $
2025-09-01	2025-09-30	30	75	Réelle	2,5	12 °C	27,38 $
2025-08-01	2025-08-31	31	126	Réelle	4,1	16 °C	34,95 $
2025-07-01	2025-07-31	31	132	Réelle	4,3	17 °C	35,77 $
2025-06-01	2025-06-30	30	118	Réelle	3,9	14 °C	33,28 $
2025-05-01	2025-05-31	31	95	Réelle	3,1	9 °C	30,70 $
2025-04-01	2025-04-30	30	1 085	Réelle	36,2	1 °C	165,95 $
2025-03-01	2025-03-31	31	2 903	Réelle	93,6	-5 °C	401,48 $
TOTAL		365	18 352				2 711,35 $

Timbre de caisse

Hydro-Québec

C. P. 11022, succ. Centre-ville
Montréal (Québec) H3C 4V6

Hydro Québec

Numéro de compte	Numéro de facture	Numéro de client	Page
299 076 524 220	668 503 420 574	107 514 393	1 de 3

Min. de l'Env. Lutte contre chang. clim.
de la Faune et des Parcs (MELCCFP)
3 2e Av
Forestville QC G0T 1E0

Facture d'électricité du 1er avril 2026

SOMMAIRE DU COMPTE

Montant de la facture précédente	532,51 $
Paiement reçu le 10 mars 2026 – Merci	-532,51 $
Montant dû	**0,00 $**

SOMMAIRE DE LA PRÉSENTE FACTURE

Le détail de la consommation est présenté plus loin.

Coûts de l'électricité	457,84 $
TPS (nº 11944 9775 RT0001) – 5,0 %	22,89 $
TVQ (nº 1000042605 TQ0020) – 9,975 %	45,67 $
Montant de la présente facture	**526,40 $**

×

Original signé 2026-04-24

0600.1115931.559050.100.11810.1115660.100000000

1655

Services à la clientèle
C.P. 11022, succ. D
Montréal QC H3C 4V6

Téléphone : 1 800 463-9900
Agent : Caroline Hervieux

Du lundi au vendredi de 8 h 30 à 16 h 30

www.hydroquebec.com

Pannes et bris (24 h/24) : 1 800 790-2424

× Claudie Côté Original signé

Payer en retard entraîne des frais d'administration calculés au taux mensuel de 1,2 %
(14,4 % par année) à partir de la date d'échéance.

Hydro Québec

Détacher cette partie et la retourner avec le paiement.
Cette facture peut être réglée dans les établissements financiers autorisés.
Ne pas agrafer – Merci.

Numéro de compte **299 076 524 220**

Min. de l'Env. Lutte contre chang. clim.
de la Faune et des Parcs (MELCCFP)
134 rte 138 E
Forestville QC G0T 1E0

Date d'échéance
22 avril 2026

Montant total dû **526,40 $**

Montant du paiement **$**

77299076524220000052640 299076524220 000052640 06 0

Détail du lieu de consommation

3 2e Av
Forestville QC G0T 1E0

Propriétaire

Numéro de contrat

3094 95664

AJUSTEMENT TARIFAIRE

Le 1er avril 2026, les tarifs d'électricité ont augmenté de 3,8 % pour la clientèle d'affaires.

Nous offrons des solutions pour faire d'importantes économies. Renseignez-vous sur nos offres et programmes au www.hydroquebec.com/solutionsaffaires.

DÉTAIL DE LA CONSOMMATION

Du 1er mars 2026 au 31 mars 2026 (31 jours)

Numéro de compteur : G9SJ3540439

Nouveau relevé		Relevé précédent	Différence		Consommation	
32723	-	29015	= 3708	=	**3 708**	**kilowattheures (kWh)**

DÉTAIL DES COÛTS – TARIF GÉNÉRAL G DE PETITE PUISSANCE

Du 1er mars 2026 au 31 mars 2026 (31 jours)

Consommation totale	**3 708 kWh**	
Jusqu'à 15 090 kWh par mois	3 708 kWh x 0,11933 $	442,48 $
Frais d'accès au réseau	31 j x 14,86 $ ÷ 30 j	15,36 $
Total partiel		457,84 $
TPS (5,0 %)		22,89 $
TVQ (9,975 %)		45,67 $
Total des coûts de l'électricité		**526,40 $**

Timbre de caisse

Hydro-Québec

C. P. 11022, succ. Centre-ville
Montréal (Québec) H3C 4V6

Comparaison à l'an dernier

Du 2025-03-01 au 2025-03-31	Du 2026-03-01 au 2026-03-31
31 jours	31 jours
2 903 kWh	3 708 kWh
93,6 kWh/j	**119,6 kWh/j**
-5 °C	-7 °C
401,48 $	526,40 $

Vous avez consommé plus, en moyenne, par jour. Plus d'info ? Voyez le portrait de votre consommation dans votre Espace client.

HISTORIQUE DE LA CONSOMMATION D'ÉLECTRICITÉ

Du	Au	Jours	kWh		Moyenne (kWh/j)	Temp. ext. moyenne	Montant (taxes comprises)
2026-03-01	**2026-03-31**	**31**	**3 708**	**Réelle**	**119,6**	**-7 °C**	**526,40 $**
2026-02-01	2026-02-28	28	3 765	Réelle	134,5	-8 °C	532,51 $
2026-01-01	2026-01-31	31	4 900	Réelle	158,1	-11 °C	689,94 $
2025-12-01	2025-12-31	31	4 392	Réelle	141,7	-9 °C	620,24 $
2025-11-01	2025-11-30	30	621	Réelle	20,7	1 °C	102,28 $
2025-10-01	2025-10-31	31	140	Réelle	4,5	8 °C	36,87 $
2025-09-01	2025-09-30	30	75	Réelle	2,5	12 °C	27,38 $
2025-08-01	2025-08-31	31	126	Réelle	4,1	16 °C	34,95 $
2025-07-01	2025-07-31	31	132	Réelle	4,3	17 °C	35,77 $
2025-06-01	2025-06-30	30	118	Réelle	3,9	14 °C	33,28 $
2025-05-01	2025-05-31	31	95	Réelle	3,1	9 °C	30,70 $
2025-04-01	2025-04-30	30	1 085	Réelle	36,2	1 °C	165,95 $
TOTAL		365	19 157				2 836,27 $

Hydro Québec

Numéro de compte	Numéro de facture	Numéro de client	Page
299 076 524 220	668 503 420 574	107 514 393	1 de 3

Min. de l'Env. Lutte contre chang. clim.
de la Faune et des Parcs (MELCCFP)
3 2e Av
Forestville QC G0T 1E0

Facture d'électricité du 1er avril 2026

SOMMAIRE DU COMPTE

Montant de la facture précédente	532,51 $
Paiement reçu le 10 mars 2026 – Merci	-532,51 $
Montant dû	**0,00 $**

SOMMAIRE DE LA PRÉSENTE FACTURE

Le détail de la consommation est présenté plus loin.

Coûts de l'électricité	457,84 $
TPS (nº 11944 9775 RT0001) – 5,0 %	22,89 $
TVQ (nº 1000042605 TQ0020) – 9,975 %	45,67 $
Montant de la présente facture	**526,40 $**

× Original signé 2026-04-24

0600.1115931.559050.100.11810.1115660.100000000

1655

Services à la clientèle
C.P. 11022, succ. D
Montréal QC H3C 4V6
Téléphone : 1 800 463-9900
Agent : Caroline Hervieux
Du lundi au vendredi de 8 h 30 à 16 h 30
www.hydroquebec.com
Pannes et bris (24 h/24) : 1 800 790-2424

× Claudie Côté Original signé

Payer en retard entraîne des frais d'administration calculés au taux mensuel de 1,2 %
(14,4 % par année) à partir de la date d'échéance.

Hydro Québec

Détacher cette partie et la retourner avec le paiement.
Cette facture peut être réglée dans les établissements financiers autorisés.
Ne pas agrafer – Merci.

Numéro de compte **299 076 524 220**

Min. de l'Env. Lutte contre chang. clim.
de la Faune et des Parcs (MELCCFP)
134 rte 138 E
Forestville QC G0T 1E0

Date d'échéance
22 avril 2026

Montant total dû **526,40 $**

Montant du paiement **$**

77299076524220000052640 299076524220 000052640 06 0

Détail du lieu de consommation

3 2e Av
Forestville QC G0T 1E0

Propriétaire

Numéro de contrat

3094 95664

AJUSTEMENT TARIFAIRE

Le 1er avril 2026, les tarifs d'électricité ont augmenté de 3,8 % pour la clientèle d'affaires.

Nous offrons des solutions pour faire d'importantes économies. Renseignez-vous sur nos offres et programmes au www.hydroquebec.com/solutionsaffaires.

DÉTAIL DE LA CONSOMMATION

Du 1er mars 2026 au 31 mars 2026 (31 jours)

Numéro de compteur : G9SJ3540439

Nouveau relevé		Relevé précédent	Différence		Consommation	
32723	-	29015	= 3708	=	**3 708**	**kilowattheures (kWh)**

DÉTAIL DES COÛTS – TARIF GÉNÉRAL G DE PETITE PUISSANCE

Du 1er mars 2026 au 31 mars 2026 (31 jours)

Consommation totale	**3 708 kWh**	
Jusqu'à 15 090 kWh par mois	3 708 kWh x 0,11933 $	442,48 $
Frais d'accès au réseau	31 j x 14,86 $ ÷ 30 j	15,36 $
Total partiel		457,84 $
TPS (5,0 %)		22,89 $
TVQ (9,975 %)		45,67 $
Total des coûts de l'électricité		**526,40 $**

Timbre de caisse

Hydro-Québec

C. P. 11022, succ. Centre-ville
Montréal (Québec) H3C 4V6

Comparaison à l'an dernier

Du 2025-03-01 au 2025-03-31	Du 2026-03-01 au 2026-03-31
31 jours	31 jours
2 903 kWh	3 708 kWh
93,6 kWh/j	**119,6 kWh/j**
-5 °C	-7 °C
401,48 $	526,40 $

Vous avez consommé plus, en moyenne, par jour. Plus d'info ? Voyez le portrait de votre consommation dans votre Espace client.

HISTORIQUE DE LA CONSOMMATION D'ÉLECTRICITÉ

Du	Au	Jours	kWh		Moyenne (kWh/j)	Temp. ext. moyenne	Montant (taxes comprises)
2026-03-01	**2026-03-31**	**31**	**3 708**	**Réelle**	**119,6**	**-7 °C**	**526,40 $**
2026-02-01	2026-02-28	28	3 765	Réelle	134,5	-8 °C	532,51 $
2026-01-01	2026-01-31	31	4 900	Réelle	158,1	-11 °C	689,94 $
2025-12-01	2025-12-31	31	4 392	Réelle	141,7	-9 °C	620,24 $
2025-11-01	2025-11-30	30	621	Réelle	20,7	1 °C	102,28 $
2025-10-01	2025-10-31	31	140	Réelle	4,5	8 °C	36,87 $
2025-09-01	2025-09-30	30	75	Réelle	2,5	12 °C	27,38 $
2025-08-01	2025-08-31	31	126	Réelle	4,1	16 °C	34,95 $
2025-07-01	2025-07-31	31	132	Réelle	4,3	17 °C	35,77 $
2025-06-01	2025-06-30	30	118	Réelle	3,9	14 °C	33,28 $
2025-05-01	2025-05-31	31	95	Réelle	3,1	9 °C	30,70 $
2025-04-01	2025-04-30	30	1 085	Réelle	36,2	1 °C	165,95 $
TOTAL		365	19 157				2 836,27 $

Hydro Québec

Numéro de compte	Numéro de facture	Numéro de client	Page
299 076 524 220	644 203 221 335	107 514 393	1 de 3

Min. de l'Env. Lutte contre chang. clim.
de la Faune et des Parcs (MELCCFP)
3 2e Av
Forestville QC G0T 1E0

Facture d'électricité du 1er mai 2026

SOMMAIRE DU COMPTE

Montant de la facture précédente	526,40 $
Montant dû immédiatement	**526,40 $**

SOMMAIRE DE LA PRÉSENTE FACTURE

Le détail de la consommation est présenté plus loin.

Coûts de l'électricité	265,79 $
TPS (nº 11944 9775 RT0001) – 5,0 %	13,29 $
TVQ (nº 1000042605 TQ0020) – 9,975 %	26,51 $
Frais d'administration	1,87 $
Montant de la présente facture	**307,46 $**

Original signé 2026-05-07

0600.1115931.559050.100.11810.1115660.100000000

1655

Services à la clientèle
C.P. 11022, succ. D
Montréal QC H3C 4V6

Téléphone : 1 800 463-9900
Agent : Caroline Hervieux
Du lundi au vendredi de 8 h 30 à 16 h 30

www.hydroquebec.com

Pannes et bris (24 h/24) : 1 800 790-2424

Claudie Côté Original signé

Payer en retard entraîne des frais d'administration calculés au taux mensuel de 1,2 % (14,4 % par année) à partir de la date d'échéance.

Hydro Québec

Détacher cette partie et la retourner avec le paiement.
Cette facture peut être réglée dans les établissements financiers autorisés.
Ne pas agrafer – Merci.

Numéro de compte **299 076 524 220**

Min. de l'Env. Lutte contre chang. clim.
de la Faune et des Parcs (MELCCFP)
134 rte 138 E
Forestville QC G0T 1E0

Montant dû immédiatement	**526,40 $**
Montant dû au plus tard le 22 mai 2026	**307,46 $**
Montant total dû	**833,86 $**
Montant du paiement	**$**

77299076524220000083386 299076524220 000083386 02 0

Détail du lieu de consommation

3 2e Av
Forestville QC G0T 1E0

Propriétaire

Numéro de contrat

3094 95664

Fin de l'abonnement

✉ AJUSTEMENT TARIFAIRE

Le 1er avril 2026, les tarifs d'électricité ont augmenté de 3,8 % pour la clientèle d'affaires.

Nous offrons des solutions pour faire d'importantes économies. Renseignez-vous sur nos offres et programmes au www.hydroquebec.com/solutionsaffaires.

DÉTAIL DE LA CONSOMMATION

Du 1er avril 2026 au 30 avril 2026 (30 jours)

Numéro de compteur : G9SJ3540439

Nouveau relevé		Relevé précédent	Différence		Consommation	
34744	-	32723	= 2021	=	**2 021**	**kilowattheures (kWh)**

DÉTAIL DES COÛTS – TARIF GÉNÉRAL G DE PETITE PUISSANCE – FIN DE L'ABONNEMENT

Du 1er avril 2026 au 30 avril 2026 (30 jours)

Consommation totale	**2 021 kWh**	
Jusqu'à 15 090 kWh par mois	2 021 kWh x 0,12388 $	250,36 $
Frais d'accès au réseau	30 j x 15,426 $ ÷ 30 j	15,43 $
Total partiel		265,79 $
TPS (5,0 %)		13,29 $
TVQ (9,975 %)		26,51 $
Total des coûts de l'électricité		**305,59 $**

Timbre de caisse

Hydro-Québec

C. P. 11022, succ. Centre-ville
Montréal (Québec) H3C 4V6

Comparaison à l'an dernier

Du 2025-04-01 au 2025-04-30	Du 2026-04-01 au 2026-04-30
30 jours	30 jours
1 085 kWh	2 021 kWh
36,2 kWh/j	**67,4 kWh/j**
1 °C	1 °C
165,95 $	305,59 $

Vous avez consommé plus, en moyenne, par jour. Plus d'info ? Voyez le portrait de votre consommation dans votre Espace client.

HISTORIQUE DE LA CONSOMMATION D'ÉLECTRICITÉ

Du	Au	Jours	kWh		Moyenne (kWh/j)	Temp. ext. moyenne	Montant (taxes comprises)
2026-04-01	**2026-04-30**	**30**	**2 021**	**Réelle**	**67,4**	**1 °C**	**305,59 $**
2026-03-01	2026-03-31	31	3 708	Réelle	119,6	-7 °C	526,40 $
2026-02-01	2026-02-28	28	3 765	Réelle	134,5	-8 °C	532,51 $
2026-01-01	2026-01-31	31	4 900	Réelle	158,1	-11 °C	689,94 $
2025-12-01	2025-12-31	31	4 392	Réelle	141,7	-9 °C	620,24 $
2025-11-01	2025-11-30	30	621	Réelle	20,7	1 °C	102,28 $
2025-10-01	2025-10-31	31	140	Réelle	4,5	8 °C	36,87 $
2025-09-01	2025-09-30	30	75	Réelle	2,5	12 °C	27,38 $
2025-08-01	2025-08-31	31	126	Réelle	4,1	16 °C	34,95 $
2025-07-01	2025-07-31	31	132	Réelle	4,3	17 °C	35,77 $
2025-06-01	2025-06-30	30	118	Réelle	3,9	14 °C	33,28 $
2025-05-01	2025-05-31	31	95	Réelle	3,1	9 °C	30,70 $
TOTAL		365	20 093				2 975,91 $

Hydro Québec

Numéro de compte	Numéro de facture	Numéro de client	Page
299 124 716 240	671 203 152 395	100 042 907	1 de 2

MINISTÈRE DES RESSOURCES NATURELLES
ET DES FORÊTS
3 2e Av
Forestville QC G0T 1E0

Facture d'électricité du 1er juin 2026

SOMMAIRE DU COMPTE

Nous sommes heureux de vous compter parmi nos clients.

Des éléments ne vous semblent pas clairs dans votre facture ? Vous trouverez les explications point par point sur notre site Web au www.hydroquebec.com/lire-ma-facture.

En tout temps, vous pouvez accéder à votre Espace client pour gérer votre compte, voir votre consommation au quotidien ou vous inscrire à l'un de nos services Web, pour accéder à votre Espace client ou le créer, visitez le www.hydroquebec.com.

N'hésitez pas à communiquer avec nous pour toute question ou commentaire.

Original signé 2026-06-15

0600.1115931.559050.100.11810.1115660.100000000

1655

SOMMAIRE DE LA PRÉSENTE FACTURE

Le détail de la consommation est présenté plus loin.

Coûts de l'électricité	158,90 $
TPS (nº 11944 9775 RT0001) – 5,0 %	7,95 $
TVQ (nº 1000042605 TQ0020) – 9,975 %	15,85 $
Montant de la présente facture	**182,70 $**

Claudie Côté Original signé
Date : 2026.06.17 10:41:00 -04'00'

Services à la clientèle
C.P. 11022, succ. D
Montréal QC H3C 4V6
Téléphone : 1 800 463-9900
Agent : Caroline Hervieux
Du lundi au vendredi de 8 h 30 à 16 h 30
www.hydroquebec.com
Pannes et bris (24 h/24) : 1 800 790-2424

Payer en retard entraîne des frais d'administration calculés au taux mensuel de 1,2 %
(14,4 % par année) à partir de la date d'échéance.

Hydro Québec

Détacher cette partie et la retourner avec le paiement.
Cette facture peut être réglée dans les établissements financiers autorisés.
Ne pas agrafer – Merci.

Numéro de compte **299 124 716 240**

MINISTÈRE DES RESSOURCES NATURELLES
ET DES FORÊTS
RC 04-134 rte 138 E
Forestville QC G0T 1E0

Date d'échéance
22 juin 2026

Montant total dû **182,70 $**

Montant du paiement **$**

772991247162400000018270 299124716240 000018270 07 0

Détail du lieu de consommation

3 2e Av
Forestville QC G0T 1E0

Propriétaire

Numéro de contrat

3179 81347

DÉTAIL DE LA CONSOMMATION

Du 1er mai 2026 au 31 mai 2026 (31 jours)

Numéro de compteur : G9SJ3540439

Nouveau relevé		Relevé précédent	Différence		Consommation
35898	-	34744	= 1154	=	**1 154** kilowattheures (kWh)

DÉTAIL DES COÛTS – TARIF GÉNÉRAL G DE PETITE PUISSANCE

Du 1er mai 2026 au 31 mai 2026 (31 jours)

Consommation totale	**1 154 kWh**	
Jusqu'à 15 090 kWh par mois	1 154 kWh x 0,12388 $	142,96 $
Frais d'accès au réseau	31 j x 15,426 $ ÷ 30 j	15,94 $
Total partiel		158,90 $
TPS (5,0 %)		7,95 $
TVQ (9,975 %)		15,85 $
Total des coûts de l'électricité		**182,70 $**

Comparaison à l'an dernier

Aucune donnée de comparaison n'est disponible pour la période.

Pour vérifier si des données de comparaison sont disponibles pour d'autres périodes, voyez le portrait de votre consommation dans votre Espace client.

HISTORIQUE DE LA CONSOMMATION D'ÉLECTRICITÉ

Du	Au	Jours	kWh	Moyenne (kWh/j)	Temp. ext. moyenne	Montant (taxes comprises)
2026-05-01	**2026-05-31**	**31**	**1 154 Réelle**	**37,2**	**8 °C**	**182,70 $**
TOTAL		31	1 154			182,70 $

Timbre de caisse

Hydro-Québec

C. P. 11022, succ. Centre-ville
Montréal (Québec) H3C 4V6

Hydro Québec

Numéro de compte	Numéro de facture	Numéro de client	Page
299 124 716 240	657 703 210 653	100 042 907	1 de 2

MINISTÈRE DES RESSOURCES NATURELLES
ET DES FORÊTS
3 2e Av
Forestville QC G0T 1E0

Facture d'électricité du 2 juillet 2026

SOMMAIRE DU COMPTE

Montant de la facture précédente	182,70 $
Paiement reçu le 23 juin 2026 – Merci	-182,70 $
Montant dû	**0,00 $**

SOMMAIRE DE LA PRÉSENTE FACTURE

Le détail de la consommation est présenté plus loin.

Coûts de l'électricité	84,56 $
TPS (nº 11944 9775 RT0001) – 5,0 %	4,23 $
TVQ (nº 1000042605 TQ0020) – 9,975 %	8,43 $
Frais d'administration	0,07 $
Montant de la présente facture	**97,29 $**

Original signé 2026-07-06

0600.1115931.559050.100.11810.1115660.100000000

1655

Services à la clientèle
C.P. 11022, succ. D
Montréal QC H3C 4V6

Téléphone : 1 800 463-9900
Agent : Christiane Ouellet

Du lundi au vendredi de 8 h 30 à 16 h 30

www.hydroquebec.com

Pannes et bris (24 h/24) : 1 800 790-2424

Claudie Côté Original signé

Payer en retard entraîne des frais d'administration calculés au taux mensuel de 1,2 % (14,4 % par année) à partir de la date d'échéance.

Hydro Québec

Détacher cette partie et la retourner avec le paiement.
Cette facture peut être réglée dans les établissements financiers autorisés.
Ne pas agrafer – Merci.

Numéro de compte **299 124 716 240**

MINISTÈRE DES RESSOURCES NATURELLES
ET DES FORÊTS
RC 04-134 rte 138 E
Forestville QC G0T 1E0

Date d'échéance
23 juill. 2026

Montant total dû **97,29 $**

Montant du paiement **$**

77299124716240000009729 299124716240 000009729 09 0

Détail du lieu de consommation

3 2e Av
Forestville QC G0T 1E0

Propriétaire

Numéro de contrat

3179 81347

DÉTAIL DE LA CONSOMMATION

Du 1er juin 2026 au 30 juin 2026 (30 jours)

Numéro de compteur : G9SJ3540439

Nouveau relevé		Relevé précédent	Différence		Consommation
36456	-	35898	= 558	=	**558** kilowattheures (kWh)

DÉTAIL DES COÛTS – TARIF GÉNÉRAL G DE PETITE PUISSANCE

Du 1er juin 2026 au 30 juin 2026 (30 jours)

Consommation totale	**558 kWh**	
Jusqu'à 15 090 kWh par mois	558 kWh x 0,12388 $	69,13 $
Frais d'accès au réseau	30 j x 15,426 $ ÷ 30 j	15,43 $
Total partiel		84,56 $
TPS (5,0 %)		4,23 $
TVQ (9,975 %)		8,43 $
Total des coûts de l'électricité		**97,22 $**

Comparaison à l'an dernier

Aucune donnée de comparaison n'est disponible pour la période.

Pour vérifier si des données de comparaison sont disponibles pour d'autres périodes, voyez le portrait de votre consommation dans votre Espace client.

HISTORIQUE DE LA CONSOMMATION D'ÉLECTRICITÉ

Du	Au	Jours	kWh		Moyenne (kWh/j)	Temp. ext. moyenne	Montant (taxes comprises)
2026-06-01	**2026-06-30**	**30**	**558**	**Réelle**	**18,6**	**13 °C**	**97,22 $**
2026-05-01	2026-05-31	31	1 154	Réelle	37,2	8 °C	182,70 $
TOTAL		61	1 712				279,92 $

Timbre de caisse

Hydro-Québec

C. P. 11022, succ. Centre-ville
Montréal (Québec) H3C 4V6

Hydro Québec

Numéro de compte	Numéro de facture	Numéro de client	Page
299 124 716 240	678 403 145 095	100 042 907	1 de 2

MINISTÈRE DES RESSOURCES NATURELLES
ET DES FORÊTS
3 2e Av
Forestville QC G0T 1E0

Facture d'électricité du 3 août 2026

SOMMAIRE DU COMPTE

Montant de la facture précédente	97,29 $
Paiement reçu le 17 juill. 2026 – Merci	-97,29 $
Montant dû	**0,00 $**

SOMMAIRE DE LA PRÉSENTE FACTURE

Le détail de la consommation est présenté plus loin.

Coûts de l'électricité	52,98 $
TPS (nº 11944 9775 RT0001) – 5,0 %	2,65 $
TVQ (nº 1000042605 TQ0020) – 9,975 %	5,28 $
Montant de la présente facture	**60,91 $**

Services à la clientèle
C.P. 11022, succ. D
Montréal QC H3C 4V6

Téléphone : 1 800 463-9900
Agent : Christiane Ouellet

Du lundi au vendredi de 8 h 30 à 16 h 30

www.hydroquebec.com

Pannes et bris (24 h/24) : 1 800 790-2424

Payer en retard entraîne des frais d'administration calculés au taux mensuel de 1,2 % (14,4 % par année) à partir de la date d'échéance.

Hydro Québec

Détacher cette partie et la retourner avec le paiement.
Cette facture peut être réglée dans les établissements financiers autorisés.
Ne pas agrafer – Merci.

Numéro de compte **299 124 716 240**

MINISTÈRE DES RESSOURCES NATURELLES
ET DES FORÊTS
RC 04-134 rte 138 E
Forestville QC G0T 1E0

Date d'échéance
24 août 2026

Montant total dû	**60,91 $**
Montant du paiement	**$**

77299124716240000006091 299124716240 000006091 03 0

Détail du lieu de consommation

3 2e Av
Forestville QC G0T 1E0

Propriétaire

Numéro de contrat

3179 81347

DÉTAIL DE LA CONSOMMATION

Du 1er juillet 2026 au 31 juillet 2026 (31 jours)

Numéro de compteur : G9SJ3540439

Nouveau relevé		Relevé précédent	Différence		Consommation
36755	-	36456	= 299	=	**299** kilowattheures (kWh)

DÉTAIL DES COÛTS – TARIF GÉNÉRAL G DE PETITE PUISSANCE

Du 1er juillet 2026 au 31 juillet 2026 (31 jours)

Consommation totale	**299 kWh**	
Jusqu'à 15 090 kWh par mois	299 kWh x 0,12388 $	37,04 $
Frais d'accès au réseau	31 j x 15,426 $ ÷ 30 j	15,94 $
Total partiel		52,98 $
TPS (5,0 %)		2,65 $
TVQ (9,975 %)		5,28 $
Total des coûts de l'électricité		**60,91 $**

Comparaison à l'an dernier

Aucune donnée de comparaison n'est disponible pour la période.

Pour vérifier si des données de comparaison sont disponibles pour d'autres périodes, voyez le portrait de votre consommation dans votre Espace client.

HISTORIQUE DE LA CONSOMMATION D'ÉLECTRICITÉ

Du	Au	Jours	kWh		Moyenne (kWh/j)	Temp. ext. moyenne	Montant (taxes comprises)
2026-07-01	**2026-07-31**	**31**	**299**	**Réelle**	**9,6**	**17 °C**	**60,91 $**
2026-06-01	2026-06-30	30	558	Réelle	18,6	13 °C	97,22 $
2026-05-01	2026-05-31	31	1 154	Réelle	37,2	8 °C	182,70 $
TOTAL		92	2 011				340,83 $

Timbre de caisse

Hydro-Québec

C. P. 11022, succ. Centre-ville
Montréal (Québec) H3C 4V6

Suivi de la consommation énergétique dans les bâtiments et de la consommation de carburant

2021-2022

18, 1ere rue est, Rimouski, Québec, G5L 2G1 (571 m^2)

Électricité		**Mazout**	
3 709 KwH	394,71 $	654 l	432,23 $
1 454 KwH	171,22 $	465 l	433,71 $
1 484 KwH	174,64 $	1 065 l	978,55 $
1 547 KwH	179,71 $	300 l	276,47 $
3 254 KwH	352,15 $	958 l	839,38 $
5 437 KwH	569,43 $	499 l	460,17 $
		644 l	624,04 $
		733 l	785,36 $
16 885 KwH	1 841,86 $	814 l	921,86 $
		678 l	975,64 $
		149 l	204,07 $
		422 l	647,35 $
		l	- $
		7 382 l	7 578,83 $
Total	**9 420,69 $**		

Suivi de la consommation énergétique dans les bâtiments et de la consommation de carburant

2022-2023

18, 1ere rue est, Rimouski, Québec, G5L 2G1 (571 m^2)

Électricité		**Mazout**	
2 730 KwH	301,79 $	1 085 l	1 956,62 $
1 814 KwH	213,14 $	626 l	1 212,06 $
1 152 KwH	144,60 $	818 l	1 256,24 $
1 870 KwH	218,05 $	1 255 l	1 931,28 $
3 372 KwH	373,46 $	781 l	1 113,74 $
4 170 KwH	454,72 $	542 l	691,83 $
		583 l	753,27 $
		401 l	488,30 $
15 108 KwH	1 705,76 $	l	
		l	
		l	
		l	
		l	- $
		6 091 l	9 403,34 $
Total	**11 109,10 $**		

Suivi de la consommation énergétique dans les bâtiments et de la consommation de carburant

2023-2024

18, 1ere rue est, Rimouski, Québec, G5L 2G1 (571 m^2)

Électricité		**Mazout**	
2 676 KwH	310,20 $	752 l	856,04 $
2 767 KwH	331,45 $	1 232 l	1 773,42 $
1 740 KwH	218,90 $	412 l	589,37 $
2 683 KwH	321,78 $	442 l	623,64 $
4 616 KwH	532,71 $	465 l	602,15 $
4 987 KwH	574,74 $	411 l	532,62 $
		373 l	480,05 $
		464 l	582,82 $
19 469 KwH	2 289,78 $	435 l	579,90 $
		192 l	264,01 $
		652 l	826,43 $
		513 l	649,71 $
		l	- $
		6 343 l	8 360,16 $
Total	**10 649,94 $**		

Suivi de la consommation énergétique dans les bâtiments et de la consommation de carburant

2024-2025

18, 1ere rue est, Rimouski, Québec, G5L 2G1 (571 m^2)

Électricité		**Mazout**	
3 712 KwH	442,97 $	553 l	707,58 $
5 418 KwH	653,69 $	658 l	812,34 $
3 400 KwH	437,17 $	1 214 l	1 247,73 $
934 KwH	115,23 $	297 l	330,88 $
2 131 KwH	274,62 $	1 017 l	1 141,50 $
1 422 KwH	193,91 $	546 l	615,40 $
1 509 KwH	202,02 $	386 l	466,70 $
		333 l	432,97 $
18 526 KwH	2 319,61 $	676 l	851,26 $
		761 l	944,04 $
		547 l	609,17 $
		l	
		l	- $
		6 988 l	8 159,57 $
Total	**10 479,18 $**		

Hydro Québec

Numéro de compte	Numéro de facture	Numéro de client	Page
299 076 508 843	657 702 771 700	107 514 393	1 de 2

MINISTÈRE DES FORÊTS, DE LA FAUNE ET DES PARCS
18 1re Rue E
Rimouski QC G5L 2G1

Facture d'électricité du 29 décembre 2023

SOMMAIRE DU COMPTE

Montant de la facture précédente	369,97 $
Paiement reçu le 15 nov. 2023 – Merci	-369,97 $
Montant dû	**0,00 $**

SOMMAIRE DE LA PRÉSENTE FACTURE

Le détail de la consommation est présenté plus loin.

Coûts de l'électricité	532,71 $
TPS (nº 11944 9775 RT0001) – 5,0 %	26,64 $
TVQ (nº 1000042605 TQ0020) – 9,975 %	53,14 $
Montant de la présente facture	**612,49 $**

0600.1115132.559050.100.11810.1115660.100000000
DA 600340259
BC 600628876
Réception 430976
Par Martine Landry, le 2024-01-08

P00010744/C00022763_1/2_3783__SEL /1/

Services à la clientèle
C.P. 11022, succ. D
Montréal QC H3C 4V6
Téléphone : 1 800 463-9900
Code d'accès : 8817
Agent : Sophie Cusson
Du lundi au vendredi de 8 h 30 à 16 h 30
www.hydroquebec.com
Pannes et bris (24 h/24) : 1 800 790-2424

5 0 5 0 6 5 7 7 0 2 7 7 1 7 0 0

Payer en retard entraîne des frais d'administration calculés au taux mensuel de 1,2 % (14,4 % par année) à partir de la date d'échéance.

Hydro Québec

Détacher cette partie et la retourner avec le paiement.
Cette facture peut être réglée dans les établissements financiers autorisés.
Ne pas agrafer – Merci.

Numéro de compte **299 076 508 843**

010744

MINISTÈRE DES FORÊTS, DE LA FAUNE ET DES PARCS
A/S Bureau 207
92 2e Rue O
Rimouski QC G5L 8B3

Date d'échéance
19 janv. 2024

Montant total dû	**612,49 $**
Montant du paiement	**$**

77299076508843000061249 299076508843 000061249 00 0

⑆00011⑈006⑆ 0863028⑈ 96

Détail du lieu de consommation

18 1re Rue E
Rimouski QC G5L 2G1

Propriétaire

Numéro de contrat

3094 93077

DÉTAIL DE LA CONSOMMATION

Du 31 octobre 2023 au 28 décembre 2023 (59 jours)

Numéro de compteur : G9SJ2643405

Nouveau relevé		Relevé précédent	Différence		Consommation
14784	-	10168	= 4616	=	**4 616** kilowattheures (kWh)

DÉTAIL DES COÛTS – TARIF GÉNÉRAL G DE PETITE PUISSANCE

Du 31 octobre 2023 au 28 décembre 2023 (59 jours)

Consommation totale	**4 616 kWh**	
Jusqu'à 15 090 kWh par mois	4 616 kWh x 0,10959 $	505,87 $
Frais d'accès au réseau	59 j x 13,648 $ ÷ 30 j	26,84 $
Total partiel		532,71 $
TPS (5,0 %)		26,64 $
TVQ (9,975 %)		53,14 $
Total des coûts de l'électricité		**612,49 $**

Comparaison à l'an dernier

Du 2022-10-29 au 2022-12-29	Du 2023-10-31 au 2023-12-28
62 jours	59 jours
3 372 kWh	4 616 kWh
54,4 kWh/j	**78,2 kWh/j**
0 °C	-1 °C
429,38 $	612,49 $

Vous avez consommé plus, en moyenne, par jour. Plus d'info ? Voyez le portrait de votre consommation dans votre Espace client.

HISTORIQUE DE LA CONSOMMATION D'ÉLECTRICITÉ

Du	Au	Jours	kWh		Moyenne (kWh/j)	Temp. ext. moyenne	Montant (taxes comprises)
2023-10-31	**2023-12-28**	**59**	**4 616**	**Réelle**	**78,2**	**-1 °C**	**612,49 $**
2023-08-31	2023-10-30	61	2 683	Réelle	44,0	13 °C	369,97 $
2023-06-30	2023-08-30	62	1 740	Réelle	28,1	18 °C	251,69 $
2023-04-29	2023-06-29	62	2 767	Réelle	44,6	12 °C	381,08 $
2023-02-28	2023-04-28	60	2 676	Réelle	44,6	0 °C	356,65 $
2022-12-30	2023-02-27	60	4 170	Réelle	69,5	-8 °C	522,82 $
TOTAL		364	18 652				2 494,70 $

P00010744/C000022764_2/2_3783__SEL /1/

Hydro-Québec

C. P. 11022, succ. Centre-ville
Montréal (Québec) H3C 4V6

Hydro Québec

1655 / 600628676

Min. de l'Env. Lutte contre chang. clim.
de la Faune et des Parcs (MELCCFP)
18 1re Rue E
Rimouski QC G5L 2G1

Numéro de compte	Numéro de facture	Numéro de client	Page
299 076 508 843	650 503 215 340	107 514 393	1 de 2

Facture d'électricité du 25 novembre 2024

SOMMAIRE DU COMPTE

Montant de la facture précédente	315,74 $
Montant dû immédiatement	**315,74 $**

déjà payé 2024-11-13 KR

SOMMAIRE DE LA PRÉSENTE FACTURE
Le détail de la consommation est présenté plus loin.

Coûts de l'électricité	115,23 $
TPS (nº 11944 9775 RT0001) – 5,0 %	5,76 $
TVQ (nº 1000042605 TQ0020) – 9,975 %	11,49 $
Frais d'administration	0,62 $
Montant de la présente facture	**133,10 $**

0600.1115132.559050.100.11810.1115660.100000000 115.23$
0600.1115132.514010.100.11810.1115660.100000000 EXEMPT 0.62$
Saisie 2025-01-14 el / Débloquée par AG

Mike Roy
Signature numérique de Mike Roy
Nom unique :c=CA, l=QC, o=GOUV, ou=ICP, ou=SGCC2, ou=CLIENT, cn=Mike Roy, serialNumber=03XU-003-03XU
Date : 2025.01.15 07:51:51 -05'00'

P00016783/C00038867_1/2_9068__SEL /

UG12-Électricité 30 oct. au 14 novembre. 2024-18 1e rue Est Rimouski

Services à la clientèle
C.P. 11022, succ. D
Montréal QC H3C 4V6

Téléphone : 1 800 463-9900
Code d'accès : 8813
Agent : Caroline Hervieux

Du lundi au vendredi de 8 h 30 à 16 h 30

www.hydroquebec.com

Pannes et bris (24 h/24) : 1 800 790-2424

5 0 5 0 8 5 0 5 0 3 2 1 5 3 4 0

Payer en retard entraîne des frais d'administration calculés au taux mensuel de 1,2 % (14,4 % par année) à partir de la date d'échéance.

Hydro Québec

Détacher cette partie et la retourner avec le paiement.
Cette facture peut être réglée dans les établissements financiers autorisés.
Ne pas agrafer – Merci.

Numéro de compte	**299 076 508 843**
Montant dû immédiatement	**315,74 $**
Montant dû au plus tard le 16 déc. 2024	**133,10 $**
Montant total dû	**448,84 $**
Montant du paiement	**$**

016783

Min. de l'Env. Lutte contre chang. clim.
de la Faune et des Parcs (MELCCFP)
A/S Bureau 207
92 2e Rue O
Rimouski QC G5L 8B3

77299076508843000044884 299076508843 000044884 02 0

⑆00011⑈006⑆ 0863028⑈ 96

Détail du lieu de consommation

18 1re Rue E
Rimouski QC G5L 2G1

Propriétaire

Numéro de contrat

3094 93077

Fin de l'abonnement

DÉTAIL DE LA CONSOMMATION

Du 30 octobre 2024 au 14 novembre 2024 (16 jours)

Numéro de compteur : G9SJ2643405

Nouveau relevé		Relevé précédent	Différence		Consommation
29479	-	28545	= 934	=	**934** kilowattheures (kWh)

DÉTAIL DES COÛTS – TARIF GÉNÉRAL G DE PETITE PUISSANCE – FIN DE L'ABONNEMENT

Du 30 octobre 2024 au 14 novembre 2024 (16 jours)

Consommation totale	**934 kWh**	
Jusqu'à 15 090 kWh par mois	934 kWh x 0,11518 $	107,58 $
Frais d'accès au réseau	16 j x 14,344 $ ÷ 30 j	7,65 $
Total partiel		115,23 $
TPS (5,0 %)		5,76 $
TVQ (9,975 %)		11,49 $
Total des coûts de l'électricité		**132,48 $**

Comparaison à l'an dernier

Aucune donnée de comparaison n'est disponible pour la période.

Pour vérifier si des données de comparaison sont disponibles pour d'autres périodes, voyez le portrait de votre consommation dans votre Espace client.

HISTORIQUE DE LA CONSOMMATION D'ÉLECTRICITÉ

Du	Au	Jours	kWh		Moyenne (kWh/j)	Temp. ext. moyenne	Montant (taxes comprises)
2024-10-30	**2024-11-14**	**16**	**934**	**Réelle**	**58,4**	**3 °C**	**132,48 $**
2024-08-30	2024-10-29	61	2 131	Réelle	34,9	12 °C	315,74 $
2024-06-28	2024-08-29	63	1 422	Réelle	22,6	19 °C	222,95 $
2024-04-30	2024-06-27	59	1 509	Réelle	25,6	13 °C	232,27 $
2024-02-29	2024-04-29	61	3 712	Réelle	60,9	1 °C	509,31 $
2023-12-29	2024-02-28	62	4 987	Réelle	80,4	-6 °C	660,81 $
2023-10-31	2023-12-28	59	4 616	Réelle	78,2	-1 °C	612,49 $
TOTAL		381	19 311				2 686,05 $

P00016783/C00038868_2/2_9068__SEL /

Hydro-Québec

C. P. 11022, succ. Centre-ville
Montréal (Québec) H3C 4V6

1655 / 600628676

Hydro Québec

Numéro de compte	Numéro de facture	Numéro de client	Page
299 119 292 413	683 802 832 394	100 042 907	1 de 2

MINISTÈRE DES RESSOURCES NATURELLES
ET DES FORÊTS
18 1re Rue E
Rimouski QC G5L 2G1

Facture d'électricité du 30 décembre 2024

SOMMAIRE DU COMPTE

Nous sommes heureux de vous compter parmi nos clients.

Des éléments ne vous semblent pas clairs dans votre facture ? Vous trouverez les explications point par point sur notre site Web au www.hydroquebec.com/lire-ma-facture.

En tout temps, vous pouvez accéder à votre Espace client pour gérer votre compte, voir votre consommation au quotidien ou vous inscrire à l'un de nos services Web, pour accéder à votre Espace client ou le créer, visitez le www.hydroquebec.com.

N'hésitez pas à communiquer avec nous pour toute question ou commentaire.

SOMMAIRE DE LA PRÉSENTE FACTURE

Le détail de la consommation est présenté plus loin.

Coûts de l'électricité	412,17 $
Frais d'abonnement	25,00 $
TPS (nº 11944 9775 RT0001) – 5,0 %	21,86 $
TVQ (nº 1000042605 TQ0020) – 9,975 %	43,61 $
Montant de la présente facture	**502,64 $**

P00006918/C00015649_1/2_6518__SEL /5/

0600.1115132.559050.100.11810.1115660.100000000
Saisie 2025-01-08 el
DA 600356088
BC 600628676-11
REC 454897

Services à la clientèle
C.P. 270, succ. Youville
Montréal QC H2P 2V4
Téléphone : 1 877 956-5696
Du lundi au vendredi de 8 h 00 à 17 h 00
www.hydroquebec.com
Pannes et bris (24 h/24) : 1 800 790-2424

UG12-Électricité 15 nov. au 27 déc. 2024-18 1e rue Est Rimouski

5 0 5 0 6 8 3 6 0 2 8 3 2 3 9 4

Payer en retard entraîne des frais d'administration calculés au taux mensuel de 1,2 % (14,4 % par année) à partir de la date d'échéance.

Hydro Québec

Détacher cette partie et la retourner avec le paiement.
Cette facture peut être réglée dans les établissements financiers autorisés.
Ne pas agrafer – Merci.

Numéro de compte **299 119 292 413**

006918

MINISTÈRE DES RESSOURCES NATURELLES
ET DES FORÊTS
335 rue Moreau
Rimouski QC G5L 9C8

Date d'échéance
20 janv. 2025

Montant total dû	**502,64 $**
Montant du paiement	**$**

77299119292413000050264 299119292413 000050264 05 0

⑆00011⑈006⑆ 0863028⑈ 96

Détail du lieu de consommation

18 1re Rue E
Rimouski QC G5L 2G1

Propriétaire

Numéro de contrat

3170 06100

DÉTAIL DE LA CONSOMMATION

Du 15 novembre 2024 au 27 décembre 2024 (43 jours)

Numéro de compteur : G9SJ2643405

Nouveau relevé		Relevé précédent	Différence		Consommation
32879	-	29479	= 3400	=	**3 400** kilowattheures (kWh)

DÉTAIL DES COÛTS – TARIF GÉNÉRAL G DE PETITE PUISSANCE

Du 15 novembre 2024 au 27 décembre 2024 (43 jours)

Consommation totale	**3 400 kWh**	
Jusqu'à 15 090 kWh par mois	3 400 kWh x 0,11518 $	391,61 $
Frais d'accès au réseau	43 j x 14,344 $ ÷ 30 j	20,56 $
Frais d'abonnement		25,00 $
Total partiel		437,17 $
TPS (5,0 %)		21,86 $
TVQ (9,975 %)		43,61 $
Total des coûts de l'électricité		**502,64 $**

Comparaison à l'an dernier

Aucune donnée de comparaison n'est disponible pour la période.

Pour vérifier si des données de comparaison sont disponibles pour d'autres périodes, voyez le portrait de votre consommation dans votre Espace client.

HISTORIQUE DE LA CONSOMMATION D'ÉLECTRICITÉ

Du	Au	Jours	kWh	Moyenne (kWh/j)	Temp. ext. moyenne	Montant (taxes comprises)
2024-11-15	**2024-12-27**	**43**	**3 400 Réelle**	**79,1**	**-3 °C**	**473,89 $**
TOTAL		43	3 400			473,89 $

P00006918/C00015650_2/2_6518__SEL_/5/

Hydro-Québec

C. P. 11022, succ. Centre-ville
Montréal (Québec) H3C 4V6

Facture d'électricité du 27 février 2026

MINISTÈRE DES RESSOURCES NATURELLES
ET DES FORÊTS
18 1re Rue E
Rimouski QC G5L 2G1

REÇU LE 06 MARS 2026

SOMMAIRE DU COMPTE

Montant de la facture précédente	673,86 $
Paiement reçu le 29 janv. 2026 – Merci	-673,86 $
Montant dû	**0,00 $**

SOMMAIRE DE LA PRÉSENTE FACTURE

Le détail de la consommation est présenté plus loin.

Coûts de l'électricité	604,51 $
TPS (nº 11944 9775 RT0001) – 5,0 %	30,23 $
TVQ (nº 1000042605 TQ0020) – 9,975 %	60,30 $
Frais d'administration	2,39 $
Montant de la présente facture	**697,43 $**

0600.1115132.559050.100.11810.1115660.100000000 REMA 604.51$
0600.1115132.611220.100.11810.1115660.100000000 REMA 2.39$
KR 2026-03-12

Original signé
Mike Roy

P00000124/C00000329_1/2_4269__SEL /

Services à la clientèle
C.P. 11022, succ. D
Montréal QC H3C 4V6

Téléphone : 1 800 463-9900
Agent : Caroline Hervieux

Du lundi au vendredi de 8 h 30 à 16 h 30

www.hydroquebec.com

Pannes et bris (24 h/24) : 1 800 790-2424

5 0 5 0 8 6 9 4 0 3 1 1 8 9 2 4

Payer en retard entraîne des frais d'administration calculés au taux mensuel de 1,2 % (14,4 % par année) à partir de la date d'échéance.

Détacher cette partie et la retourner avec le paiement.
Cette facture peut être réglée dans les établissements financiers autorisés.
Ne pas agrafer – Merci.

Numéro de compte **299 119 292 413**

000124

MINISTÈRE DES RESSOURCES NATURELLES
ET DES FORÊTS
335 rue Moreau
Rimouski QC G5L 9C8

Date d'échéance
20 mars 2026

Montant total dû	**697,43 $**
Montant du paiement	**$**

77299119292413000069743 299119292413 000069743 08 0

:00011=006: 0863028= 96

Détail du lieu de consommation

18 1re Rue E
Rimouski QC G5L 2G1

Propriétaire

Numéro de contrat

3170 06100

✉ DÉPÔT(S) DE GARANTIE MONÉTAIRE

La date de révision du dépôt de 660,00 $ est le 25 mars 2029.

DÉTAIL DE LA CONSOMMATION

Du 30 décembre 2025 au 26 février 2026 (59 jours)

Numéro de compteur : G9SJ2643405

Nouveau relevé		Relevé précédent	Différence		Consommation
59573	-	54752	= 4821	=	**4 821** kilowattheures (kWh)

DÉTAIL DES COÛTS – TARIF GÉNÉRAL G DE PETITE PUISSANCE

Du 30 décembre 2025 au 26 février 2026 (59 jours)

Consommation totale	**4 821 kWh**	
Jusqu'à 15 090 kWh par mois	4 821 kWh x 0,11933 $	575,29 $
Frais d'accès au réseau	59 j x 14,86 $ ÷ 30 j	29,22 $
Total partiel		604,51 $
TPS (5,0 %)		30,23 $
TVQ (9,975 %)		60,30 $
Total des coûts de l'électricité		**695,04 $**

Comparaison à l'an dernier

Du 2024-12-28 au 2025-02-27	Du 2025-12-30 au 2026-02-26
62 jours	59 jours
5 418 kWh	4 821 kWh
87,4 kWh/j	**81,7 kWh/j**
-8 °C	-9 °C
751,58 $	695,04 $

Vous avez consommé moins, en moyenne, par jour. Plus d'info ? Voyez le portrait de votre consommation dans votre Espace client.

HISTORIQUE DE LA CONSOMMATION D'ÉLECTRICITÉ

Du	Au	Jours	kWh		Moyenne (kWh/j)	Temp. ext. moyenne	Montant (taxes comprises)
2025-12-30	**2026-02-26**	**59**	**4 821**	**Réelle**	**81,7**	**-9 °C**	**695,04 $**
2025-10-30	2025-12-29	61	4 652	Réelle	76,3	-3 °C	673,00 $
2025-08-29	2025-10-29	62	2 905	Réelle	46,9	11 °C	433,87 $
2025-06-28	2025-08-28	62	1 604	Réelle	25,9	18 °C	255,39 $
2025-04-30	2025-06-27	59	2 842	Réelle	48,2	12 °C	423,52 $
2025-02-28	2025-04-29	61	4 452	Réelle	73,0	-1 °C	632,32 $
TOTAL		364	21 276				3 113,14 $

P00000124/C00000330_2/2_4269__SEL /

Hydro-Québec

C. P. 11022, succ. Centre-ville
Montréal (Québec) H3C 4V6

Hydro Québec

Numéro de compte	Numéro de facture	Numéro de client	Page
299 119 292 413	648 703 234 751	100 042 907	1 de 2

MINISTÈRE DES RESSOURCES NATURELLES
ET DES FORÊTS
18 1re Rue E
Rimouski QC G5L 2G1

Facture d'électricité du 30 juin 2026

SOMMAIRE DU COMPTE

Montant de la facture précédente	546,80 $
Paiement reçu le 14 mai 2026 – Merci	-546,80 $
Montant dû	**0,00 $**

REÇU LE 08 JUIL. 2026

SOMMAIRE DE LA PRÉSENTE FACTURE

Le détail de la consommation est présenté plus loin.

Coûts de l'électricité	160,95 $
TPS (nº 11944 9775 RT0001) – 5,0 %	8,05 $
TVQ (nº 1000042605 TQ0020) – 9,975 %	16,05 $
Montant de la présente facture	**185,05 $**

0600.1115132.559050.100.11810.1115660.100000000 REMA 160.95$
KR 2026-05-13

P00003178/C000007337_1/2_3234__SEL/

Services à la clientèle
C.P. 11022, succ. D
Montréal QC H3C 4V6

Téléphone : 1 800 463-9900
Agent : Christiane Ouellet
Du lundi au vendredi de 8 h 30 à 16 h 30

www.hydroquebec.com

Pannes et bris (24 h/24) : 1 800 790-2424

Mike Roy Original signé

5 0 5 0 6 4 8 7 0 3 2 3 4 7 5 1

Payer en retard entraîne des frais d'administration calculés au taux mensuel de 1,2 %
(14,4 % par année) à partir de la date d'échéance.

Hydro Québec

Détacher cette partie et la retourner avec le paiement.
Cette facture peut être réglée dans les établissements financiers autorisés.
Ne pas agrafer – Merci.

Numéro de compte **299 119 292 413**

003178

MINISTÈRE DES RESSOURCES NATURELLES
ET DES FORÊTS
335 rue Moreau
Rimouski QC G5L 9C8

Date d'échéance
21 juill. 2026

Montant total dû	**185,05 $**
Montant du paiement	**$**

7729911929241300001850 5 299119292413 000018505 08 0

⑆00011006⑆ 0863028⑈ 96

Détail du lieu de consommation

18 1re Rue E
Rimouski QC G5L 2G1

Propriétaire

Numéro de contrat

3170 06100

✉ DÉPÔT(S) DE GARANTIE MONÉTAIRE

La date de révision du dépôt de 660,00 $ est le 25 mars 2029.

DÉTAIL DE LA CONSOMMATION

Du 30 avril 2026 au 29 juin 2026 (61 jours)

Numéro de compteur : G9SJ2643405

Nouveau relevé	Relevé précédent	Différence	Consommation
64360	- 63314	= 1046	= **1 046** kilowattheures (kWh)

DÉTAIL DES COÛTS – TARIF GÉNÉRAL G DE PETITE PUISSANCE

Du 30 avril 2026 au 29 juin 2026 (61 jours)

Consommation totale	**1 046 kWh**	
Jusqu'à 15 090 kWh par mois	1 046 kWh x 0,12388 $	129,58 $
Frais d'accès au réseau	61 j x 15,426 $ ÷ 30 j	31,37 $
Total partiel		160,95 $
TPS (5,0 %)		8,05 $
TVQ (9,975 %)		16,05 $
Total des coûts de l'électricité		**185,05 $**

Comparaison à l'an dernier

Du 2025-04-30 au 2025-06-27	Du 2026-04-30 au 2026-06-29
59 jours	61 jours
2 842 kWh	1 046 kWh
48,2 kWh/j	**17,1 kWh/j**
12 °C	11 °C
423,52 $	185,05 $

Vous avez consommé moins, en moyenne, par jour. Plus d'info ? Voyez le portrait de votre consommation dans votre Espace client.

HISTORIQUE DE LA CONSOMMATION D'ÉLECTRICITÉ

Du	Au	Jours	kWh		Moyenne (kWh/j)	Temp. ext. moyenne	Montant (taxes comprises)
2026-04-30	**2026-06-29**	**61**	**1 046**	**Réelle**	**17,1**	**11 °C**	**185,05 $**
2026-02-27	2026-04-29	62	3 741	Réelle	60,3	-2 °C	555,55 $
2025-12-30	2026-02-26	59	4 821	Réelle	81,7	-9 °C	695,04 $
2025-10-30	2025-12-29	61	4 652	Réelle	76,3	-3 °C	673,00 $
2025-08-29	2025-10-29	62	2 905	Réelle	46,9	11 °C	433,87 $
2025-06-28	2025-08-28	62	1 604	Réelle	25,9	18 °C	255,39 $
TOTAL		367	18 769				2 797,90 $

P00003178/C00007338_2/2_3234__SEL/

Timbre de caisse

Hydro-Québec

C. P. 11022, succ. Centre-ville
Montréal (Québec) H3C 4V6

Demande d'accès à l'information – D-2841

Tableau de collecte d'information
Entrepôt - 18, 1re Rue Est, Rimouski

Question	Information demandée	Réponse / Données à compléter
1. Consommation énergétique (2021-2022 à 2024-2025)	Sources d'énergie utilisées	Électricité et Mazout
	Consommation et coûts par année (2021-2022 à 2024-2025)	Voir pièce jointe DGGFSE_1_Tableau_consommation_couts
	Bilan énergétique disponible	
2. Caractéristiques du bâtiment	Adresse	18, 1re Rue Est, Rimouski
	Vocation	Entrepôt
	Année de construction	1959
	Superficie brute (m²)	571 m²
	Indice d'état ou de vétusté	En bon état
3. Systèmes de chauffage et réservoirs	Type de chauffage	Système d'aérothermes à l'eau chaude
	Description des équipements	Chaudière au mazout Dettson, aérothermes accrochés au plafond, deux circulateurs d'eau chaude et thermostats. Une petite chaudière électrique est accrochée au plafond en cas un bris d'équipement.
	Combustible utilisé	Mazout
	Puissance et année d'installation	296 000 BTU – 2.50 USGPH, installé en 2009 (date de fabrication de la chaudière est en octobre-2009)
	Réservoir(s) : capacité, produit, type, année	2 réservoirs de 1135 litres (300 gallons), huiles colorées, type Métal Thickness, année 2007
4. Chauffage au mazout ou au propane	Chauffé au mazout	Oui
	Consommation annuelle de mazout (3 dernières années)	Voir pièce jointe DGGFSE_1_Tableau_consommation_couts
	Chauffé au propane	Non
	Consommation annuelle de propane (3 dernières années)	N/A
	Système de ventilation	N/A
	Système de climatisation	N/A

Question	Information demandée	Réponse / Données à compléter
5. Ventilation, climatisation et SGB	Système de gestion du bâtiment (SGB)	Non
	Contrat d'entretien en vigueur	N/A
6. Abonnements Hydro-Québec	Numéro de compteur	Voir pièces jointes : DGGFSE_6_Hydro-Québec_2023 DGGFSE_6_Hydro-Québec_2024_V01 DGGFSE_6_Hydro-Québec_2024_V02 DGGFSE_6_Hydro-Québec_2025 DGGFSE_6_Hydro-Québec_2026
	Tarif applicable	
	Consommation 2023-2026	
	Puissance maximale appelée/facturée	
7. Travaux et services professionnels (2023-2026)	Travaux réalisés	Étude de préfaisabilité par le Centre provincial d'expertise en Énergie Biomasse Desjardins
	Plans, devis, études ou rapports disponibles	Rapport d'analyse de préfaisabilité réalisée le 5 novembre 2024, joint à la demande.
8. Audits et plans énergétiques depuis 2019	Audit énergétique	N/A
	Étude de conversion énergétique	Non
	Plan directeur immobilier	Non
	Plan de décarbonation	Non
	Inventaire des émissions de GES	Oui, estimation à 20,8 tonnes de CO2
	Demandes ÉcoPerformance ou Bioénergies	Non

<-- Résumé	Superficie	Consommation électrique		Gaz naturel		Mazout n°2		Mazout n°6		Diesel (génératrice)		Propane		Résidus de bois (8% d'humidité)		Résidus de bois (35% d'humidité)		Vapeur		Eau refroidie		Eau chaude		TOTAL		Intensité Énergétique		GES
	[m²]	[kWh]	[$]	[m³]	[$]	[l]	[$]	[l]	[$]	[l]	[$]	[l]	[$]	[1000 kg MG]	[$]	[1000 kg MG]	[$]	[lbs]	[$]	[MBTU]	[$]	[MBTU]	[$]	[GJ]	[$]	[GJ/m²]	[$/m²]	[Ton CO2 eq]
avr-21																								0	0,00 $			-
mai-21																								0	0,00 $			-
juin-21																								0	0,00 $			-
juil-21																								0	0,00 $			-
août-21																								0	0,00 $			-
sept-21																								0	0,00 $			-
oct-21																								0	0,00 $			-
nov-21																								0	0,00 $			-
déc-21																								0	0,00 $			-
janv-22																								0	0,00 $			-
févr-22																								0	0,00 $			-
mars-22																								0	0,00 $			-
TOTAL/moyenne	115 746	9 921 591	$ 996 074,47	5 806	$ 3 536,29	60 170	$ 51 501,81	-	$ -	6 815	6 000,48 $	16 887	$ 12 327,36	7 500	$ 1 900,00	-	$ -	-	$ -	-	$ -	-	$ -	38 832	1 071 340 $	0,3355	9,26	237,3

Nombre de bâtiments en propriété ou location, pour lesquels des factures d'énergie sont payées par l'organisation : 123

ATTENTION, la saisie des consommations d'énergie comporte une erreur si la cellule AA21 est ombragée d'une couleur !

QUESTIONS SPÉCIFIQUES (cocher si applicable)

1. ☐ La valeur de superficie qui est transmise au MELCCFP contient des surfaces louées.
2. ☐ Les valeurs de consommation transmises au MELCCFP proviennent totalement ou en partie de surfaces louées.
3. ☐ Un ou des projets modifiant la superficie de votre parc de bâtiments a été fait lors de l'année de suivi.
4. ☐ Les taxes de ventes sont incluses totalement ou en partie dans le montant dépensé en énergie.
5. ☐ Les murs extérieurs sont exclus de la valeur de superficie.

AJUSTEMENTS NON PÉRIODIQUE	Un ajustement correspond à une modification majeure des équipements ou du bâtiment. Un ajustement peut avoir un impact positif ou négatif sur la consommation énergétique: - un impact positif correspond à une augmentation majeure de la consommation, suite par exemple à l'ajout d'un étage de bâtiment ou à l'ajout de climatisation d'une aile d'un bâtiment. - un impact négatif correspond à une diminution majeure de la consommation. Cette diminution provient non pas d'une économie provenant d'une optimisation du bâtiment mais par exemple de la fermeture d'une partie d'un bâtiment qui devient alors inoccupé. Par exemple : l'ajout de locaux implique une augmentation nette des charges de chauffage et d'éclairage de 500 kWh, telles que calculées par une firme d'ingénieurs. Dans ce fichier, le projet sera noté « Agrandissement » impliquant une augmentation de l'électricité de 500 kWh. Comme il s'agit de chauffage, l'ajustement est sensible au chauffage. La date d'implantation correspond au mois où l'impact sur la consommation a été effectif. Si l'ajustement a eu un impact sur plus qu'une source d'énergie, merci de rajouter une ligne pour chaque source touchée.

Projet	Tendance de l'impact	Source d'énergie touchée	Impact Annuel		Ajustement sensible au chauffage	Date d'implantation	Impact pour l'année complète [GJ]	Impact pour l'année en cours [GJ]
Nom du projet #1							0,00	0,00
Nom du projet #2							0,00	0,00
Nom du projet #3							0,00	0,00
Nom du projet #4							0,00	0,00
Nom du projet #5							0,00	0,00
Nom du projet #6							0,00	0,00
Nom du projet #7							0,00	0,00
TOTAL							0,00	0,00

Ministère de l'Environnement, de la Lutte contre les changements climatiques, de la Faune et des Parcs
Québec

Saisir les données énergétiques et les données sur les dépenses annuelles, avant taxes, dans les cellules ombragées en bleu pâle.

Pour les fins du MELCCFP, la saisie mensuelle des données est optionnelle. Les espaces pour saisir mensuellement les données sont mises à la disposition des MO afin de leur permettre de suivre périodiquement la consommation.

Dans le cas où un projet ayant un effet sur la consommation énergétique a eu lieu au cours de l'année (rénovation, agrandissement, etc.), veuillez remplir la section « AJUSTEMENTS NON PÉRIODIQUES ». ci-dessous.

<-- Résumé	Superficie	Consommation électrique		Gaz naturel		Mazout n°2		Mazout n°6		Diesel (génératrice)		Propane		Résidus de bois (8% d'humidité)		Résidus de bois (35% d'humidité)		Vapeur		Eau refroidie		Eau chaude		TOTAL		Intensité Énergétique		GES		DJC
	(m²)	(kWh)	($)	(m³)	($)	(l)	($)	(l)	($)	(l)	($)	(l)	($)	(1000 kg MG)	($)	(1000 kg MG)	($)	(lbs)	($)	(MBTU)	($)	(MBTU)	($)	(GJ)	($)	(GJ/m²)	($/m²)	(Ton CO2 eq)	g CO2 eq/MJ	(° C)
avr-22																								0	0,00 $			-	0,0	343,5
mai-22																								0	0,00 $			-	0,0	90,1
juin-22																								0	0,00 $			-	0,0	19,4
juil-22																								0	0,00 $			-	0,0	1
août-22																								0	0,00 $			-	0,0	3,8
sept-22																								0	0,00 $			-	0,0	82,5
oct-22																								0	0,00 $			-	0,0	235,1
nov-22																								0	0,00 $			-	0,0	409,4
déc-22																								0	0,00 $			-	0,0	598,6
janv-23																								0	0,00 $			-	0,0	691,4
févr-23																								0	0,00 $			-	0,0	690,5
mars-23																								0	0,00 $			-	0,0	567,4
TOTAL/moyenne	**56 241**	**5 972 300**	**$ 644 816,83**	**4 800**	**$ 4 092,14**	**23 048**	**$ 36 227,20**	**-**	**$ -**	**11 718**	**$ 21 737,28**	**43 503**	**$ 30 820,12**	**1 995**	**$ 650,00**	**-**	**$ -**	**-**	**$ -**	**-**	**$ -**	**-**	**$ -**	**23 716**	**738 344 $**	**0,4217**	**13,13**	**181,3**	**3,2**	**3738,7**

Nombre de bâtiments en propriété ou location, pour lesquels des factures d'énergie sont payées par l'organisation : 123

ATTENTION, la saisie des consommations d'énergie comporte une erreur si la cellule AA21 est ombragée d'une couleur !

QUESTIONS SPÉCIFIQUES (cocher si applicable)

1. ☐ La valeur de superficie qui est transmise au MELCCFP contient des surfaces louées.
2. ☐ Les valeurs de consommation transmises au MELCCFP proviennent totalement ou en partie de
3. ☐ Un ou des projets modifiant la superficie de votre parc de bâtiments a été fait lors de l'année de
4. ☐ Les taxes de ventes sont incluses totalement ou en partie dans le montant dépensé en énergie.
5. ☐ Les murs extérieurs sont exclus de la valeur de superficie.

AJUSTEMENTS NON PÉRIODIQUE

Un ajustement correspond à une modification majeure des équipements ou du bâtiment. Un ajustement peut avoir un impact positif ou négatif sur la consommation énergétique:
- un impact positif correspond à une augmentation majeure de la consommation, suite par exemple à l'ajout d'un étage de bâtiment ou à l'ajout de climatisation d'une aile d'un bâtiment.
- un impact négatif correspond à une diminution majeure de la consommation. Cette diminution provient non pas d'une économie provenant d'une optimisation du bâtiment mais par exemple de la fermeture d'une partie d'un bâtiment qui devient alors inoccupé.

Par exemple : l'ajout de locaux implique une augmentation nette des charges de chauffage et d'éclairage de 500 kWh, telles que calculées par une firme d'ingénieurs. Dans ce fichier, le projet sera noté « Agrandissement » impliquant une augmentation de l'électricité de 500 kWh. Comme il s'agit de chauffage, l'ajustement est sensible au chauffage. La date d'implantation correspond au mois où l'impact sur la consommation a été effectif.
Si l'ajustement a eu un impact sur plus qu'une source d'énergie, merci de rajouter une ligne pour chaque source touchée.

Projet	Tendance de l'impact	Source d'énergie touchée	Impact Annuel		Ajustement sensible au chauffage	Date d'implantation	Impact pour l'année complète [GJ]	Impact pour l'année en cours [GJ]
Nom du projet #1							0,00	0,00
Nom du projet #2							0,00	0,00
Nom du projet #3							0,00	0,00
Nom du projet #4							0,00	0,00
Nom du projet #5							0,00	0,00
Nom du projet #6							0,00	0,00
Nom du projet #7							0,00	0,00
TOTAL							0,00	0,00

Ministère de l'Environnement, de la Lutte contre les changements climatiques, de la Faune et des Parcs
Québec

Saisir les données énergétiques et les données sur les dépenses annuelles, avant taxes, dans les cellules ombragées en bleu pâle.

Pour les fins du MELCCFP, la saisie mensuelle des données est optionnelle. Les espaces pour saisir mensuellement les données sont mises à la disposition des MO afin de leur permettre de suivre périodiquement la consommation.

Dans le cas où un projet ayant un effet sur la consommation énergétique a eu lieu au cours de l'année (rénovation, agrandissement, etc.), veuillez remplir la section « AJUSTEMENTS NON PÉRIODIQUES ». ci-dessous.

<-- Résumé	Superficie	Consommation électrique		Gaz naturel		Mazout n°2		Mazout n°6		Diesel (génératrice)		Propane		Résidus de bois (8% d'humidité)		Résidus de bois (35% d'humidité)		Vapeur		Eau refroidie		Eau chaude		TOTAL		Intensité Énergétique		GES		DJC
	[m²]	[kWh]	[$]	[m³]	[$]	[l]	[$]	[l]	[$]	[l]	[$]	[l]	[$]	[1000 kg MG]	[$]	[1000 kg MG]	[$]	[lbs]	[$]	[MBTU]	[$]	[MBTU]	[$]	[GJ]	[$]	[GJ/m²]	[$/m²]	[Ton CO2 eq]	g CO2 eq/	[° C]
avr-23																								0	0,00 $			-	0,0	302,4
mai-23																								0	0,00 $			-	0,0	140,8
juin-23																								0	0,00 $			-	0,0	24,7
juil-23																								0	0,00 $			-	0,0	2,5
août-23																								0	0,00 $			-	0,0	6,6
sept-23																								0	0,00 $			-	0,0	37
oct-23																								0	0,00 $			-	0,0	180,3
nov-23																								0	0,00 $			-	0,0	479
déc-23																								0	0,00 $			-	0,0	581,6
janv-24																								0	0,00 $			-	0,0	710,3
févr-24																								0	0,00 $			-	0,0	612,6
mars-24																								0	0,00 $			-	0,0	492,4
TOTAL/moyenne	**58 865**	**7 132 646**	**$ 743 016,00**	**4 926**	**$ 3 040,10**	**32 464**	**$ 34 429,83**	**-**	**$ -**	**4 722**	**5 094,88 $**	**36 780**	**$ 22 967,42**	**3 990**	**$ 1 300,00**	**-**	**$ -**	**-**	**$ -**	**-**	**$ -**	**-**	**$ -**	**28 127**	**809 848 $**	**0,4778**	**13,76**	**179,8**	**3,1**	**3570,2**

Nombre de bâtiments en propriété ou location, pour lesquels des factures d'énergie sont payées par l'organisation : 91

ATTENTION, la saisie des consommations d'énergie comporte une erreur si la cellule AA21 est ombragée d'une couleur !

QUESTIONS SPÉCIFIQUES (cocher si applicable)

1. ☐ La valeur de superficie qui est transmise au MELCCFP contient des surfaces louées.
2. ☐ Les valeurs de consommation transmises au MELCCFP proviennent totalement ou
3. ☐ Un ou des projets modifiant la superficie de votre parc de bâtiments a été fait lors
4. ☐ Les taxes de ventes sont incluses totalement ou en partie dans le montant dépensé en
5. ☐ Les murs extérieurs sont exclus de la valeur de superficie.

AJUSTEMENTS NON PÉRIODIQUE

Un ajustement correspond à une modification majeure des équipements ou du bâtiment. Un ajustement peut avoir un impact positif ou négatif sur la consommation énergétique:
- un impact positif correspond à une augmentation majeure de la consommation, suite par exemple à l'ajout d'un étage de bâtiment ou à l'ajout de climatisation d'une aile d'un bâtiment.
- un impact négatif correspond à une diminution majeure de la consommation. Cette diminution provient non pas d'une économie provenant d'une optimisation du bâtiment mais par exemple de la fermeture d'une partie d'un bâtiment qui devient alors inoccupé.

Par exemple : l'ajout de locaux implique une augmentation nette des charges de chauffage et d'éclairage de 500 kWh, telles que calculées par une firme d'ingénieurs. Dans ce fichier, le projet sera noté « Agrandissement » impliquant une augmentation de l'électricité de 500 kWh. Comme il s'agit de chauffage, l'ajustement est sensible au chauffage. La date d'implantation correspond au mois où l'impact sur la consommation a été effectif.

Si l'ajustement a eu un impact sur plus qu'une source d'énergie, merci de rajouter une ligne pour chaque source touchée.

Projet	Tendance de l'impact	Source d'énergie touchée	Impact Annuel		Ajustement sensible au chauffage	Date d'implantation	Impact pour l'année complète [GJ]	Impact pour l'année en cours [GJ]
Nom du projet #1							0,00	0,00
Nom du projet #2							0,00	0,00
Nom du projet #3							0,00	0,00
Nom du projet #4							0,00	0,00
Nom du projet #5							0,00	0,00
Nom du projet #6							0,00	0,00
Nom du projet #7							0,00	0,00
TOTAL							0,00	0,00

Ministère de l'Environnement, de la Lutte contre les changements climatiques, de la Faune et des Parcs
Québec

Saisir les données énergétiques et les données sur les dépenses annuelles, avant taxes, dans les cellules ombragées en bleu pâle.

Pour les fins du MELCCFP, la saisie mensuelle des données est **optionnelle**. Les espaces pour saisir mensuellement les données sont mises à la disposition des MO afin de leur permettre de suivre périodiquement la consommation.

Dans le cas où un projet ayant un effet sur la consommation énergétique a eu lieu au cours de l'année (rénovation, agrandissement, etc.), veuillez remplir la section « AJUSTEMENTS NON PÉRIODIQUES », ci-dessous.

<-- Résumé	Superficie	Consommation électrique		Gaz naturel		Mazout n°1		Mazout n°6		Diesel (génératrice)		Propane		Résidus de bois (8% d'humidité)		Résidus de bois (35% d'humidité)		Vapeur		Eau refroidie		Eau chaude		TOTAL		Intensité Énergétique		GES		DJC
	[m²]	[kWh]	[$]	[m³]	[$]	[l]	[$]	[l]	[$]	[l]	[$]	[l]	[$]	[1000 kg MG]	[$]	[1000 kg MG]	[$]	[lbs]	[$]	[MBTU]	[$]	[MBTU]	[$]	[GJ]	[$]	[GJ/m²]	[$/m²]	[Ton CO2 eq]	g CO2 eq/	[° C]
avr-24																								0	0,00 $			-	0,0	318
mai-24																								0	0,00 $			-	0,0	81
juin-24																								0	0,00 $			-	0,0	20
juil-24																								0	0,00 $			-	0,0	-
août-24																								0	0,00 $			-	0,0	9
sept-24																								0	0,00 $			-	0,0	33
oct-24																								0	0,00 $			-	0,0	200
nov-24																								0	0,00 $			-	0,0	388
déc-24																								0	0,00 $			-	0,0	687
janv-25																								0	0,00 $			-	0,0	806
févr-25																								0	0,00 $			-	0,0	736
mars-25																								0	0,00 $			-	0,0	542
TOTAL/moyenne	**58 232**	**6 839 504**	**$ 709 914,07**	**-**	**$ -**	**45 749**	**$ 55 508,91**	**-**	**$ -**	**5 388**	**6 509,82 $**	**27 187**	**$ 18 218,57**	**5 985**	**$ 1 950,00**	**-**	**$ -**	**-**	**$ -**	**-**	**$ -**	**-**	**$ -**	**27 192**	**792 101 $**	**0,4670**	**13,60**	**193,6**	**3,3**	**3 819**

Nombre de bâtiments en propriété ou location, pour lesquels des factures d'énergie sont payées par l'organisation : 89

ATTENTION, la saisie des consommations d'énergie comporte une erreur si la cellule AA21 est ombragée d'une couleur !

QUESTIONS SPÉCIFIQUES (cocher si applicable)

1. ☐ La valeur de superficie qui est transmise au MELCCFP contient des surfaces louées.
2. ☐ Les valeurs de consommation transmises au MELCCFP proviennent totalement ou
3. ☐ Un ou des projets modifiant la superficie de votre parc de bâtiments a été fait lors
4. ☐ Les taxes de ventes sont incluses totalement ou en partie dans le montant dépensé en
5. ☐ Les murs extérieurs sont exclus de la valeur de superficie.

AJUSTEMENTS NON PÉRIODIQUE

Un ajustement correspond à une modification majeure des équipements ou du bâtiment. Un ajustement peut avoir un impact positif ou négatif sur la consommation énergétique:
- un impact positif correspond à une augmentation majeure de la consommation, suite par exemple à l'ajout d'un étage de bâtiment ou à l'ajout de climatisation d'une aile d'un bâtiment.
- un impact négatif correspond à une diminution majeure de la consommation. Cette diminution provient non pas d'une économie provenant d'une optimisation du bâtiment mais par exemple de la fermeture d'une partie d'un bâtiment qui devient alors inoccupé.

Par exemple : l'ajout de locaux implique une augmentation nette des charges de chauffage et d'éclairage de 500 kWh, telles que calculées par une firme d'ingénieurs. Dans ce fichier, le projet sera noté « Agrandissement » impliquant une augmentation de l'électricité de 500 kWh. Comme il s'agit de chauffage, l'ajustement est sensible au chauffage. La date d'implantation correspond au mois où l'impact sur la consommation a été effectif.

Si l'ajustement a eu un impact sur plus qu'une source d'énergie, merci de rajouter une ligne pour chaque source touchée.

Projet	Tendance de l'impact	Source d'énergie touchée	Impact Annuel		Ajustement sensible au chauffage	Date d'implantation	Impact pour l'année complète [GJ]	Impact pour l'année en cours [GJ]
Nom du projet #1							0,00	0,00
Nom du projet #2							0,00	0,00
Nom du projet #3							0,00	0,00
Nom du projet #4							0,00	0,00
Nom du projet #5							0,00	0,00
Nom du projet #6							0,00	0,00
Nom du projet #7							0,00	0,00
TOTAL							0,00	0,00

Forêts, Faune et Parcs Québec

Pépinières Forestières du Québec

tb maestro

Audit technique

Liste actifs

Pépinière	Actif	Année de construction	Superficie	Indice de vétusté physique (VAR/MA5)	Indice
Berthierville	BV01 - Résidence (2 logements) - Salle de conférence / Association forestière	1925	437	23,3%	D - Mauvais
Berthierville	BV02 - Entrepôt des pulvérisateurs - Hangar des ombrières et des petits moteurs	1928	30	48,3%	E - Très mauvais
Berthierville	BV03 - Résidense 11,70m x 9,05m =105,89 x 3	1928	212		SURPLUS / DÉMOLITION
Berthierville	BV04 - Entrepôt à machinerie	1928	480	64,0%	E - Très mauvais
Berthierville	BV05 - Garage	1928	504	25,4%	D - Mauvais
Berthierville	BV06 - Bureau administratif et atelier de menuiserie	1928	3124	18,2%	D - Mauvais
Berthierville	BV07 - Ancienne usine de semences	1958	1249	13,4%	C - Satisfaisant
Berthierville	BV09 - Station de pompage Abri à pompe près du fleuve	1962	30	8,2%	B - Bon
Berthierville	BV10 - Salle de préparation	1969	110	18,9%	D - Mauvais
Berthierville	BV11 - Serres (aluminium et vitre)19,2m x 6,80m 130,56	1969	131	86,2%	E - Très mauvais
Berthierville	BV12 - Abri pour matériel d'irrigation	1973	43	28,3%	D - Mauvais
Berthierville	BV13 - Abri à bois	1974	84	77,2%	E - Très mauvais
Berthierville	BV14 - Salle d'emballage et chambre froide #3	1974	660	18,6%	D - Mauvais
Berthierville	BV15 - Hangar (matériel incendie) - Hangar des tunnels, des toiles thermiques	1977	111	17,7%	D - Mauvais
Berthierville	BV16 - Hangar à herbicides - Entrepôt à pesticides	1980	77	36,2%	E - Très mauvais
Berthierville	BV17 - Salle polyvalente - Salle des employés 12,11m x 12,11m =	1981	147	19,7%	D - Mauvais
Berthierville	BV18 - Chambres froides #1 et #2	1984	2520	9,5%	B - Bon
Berthierville	BV20 - Hangar à cônes - Entrepôt 2	1986	1331	7,4%	B - Bon
Berthierville	BV21 - Hangar à cônes - Entrepôt 3	1986	1331	7,0%	B - Bon

Pépinière	Actif	Année de construction	Superficie	Indice de vétusté physique (VAR/MA5)	Indice
Berthierville	BV22 - Hangar à cônes et triage - Entrepôt 1	1986	1331	8,1%	B - Bon
Berthierville	BV23 - Centre de semences	1989	2500	16,2%	D - Mauvais
Berthierville	BV24 - Cabanon	2011	10	52,4%	E - Très mauvais
Berthierville	BV25 - Dome	2020	170	0,7%	A - Très bon
Berthierville	BV26 - Remise	1977	30	67,2%	E - Très mauvais
Berthierville	BV27 - Cabanon de stockage		5	17,3%	D - Mauvais
Grandes-Piles	GP01 - Entrepot / Matériel d'irrigation	1900	290	28,3%	D - Mauvais
Grandes-Piles	GP02 - Vieux garage / EntrepotHercule	1918	433	77,1%	E - Très mauvais
Grandes-Piles	GP03 - entrepôt à cônesinclus 4 numéro d"étiquette	1921	528	99,2%	E - Très mauvais
Grandes-Piles	GP04 - Résidence	1954	150	19,9%	D - Mauvais
Grandes-Piles	GP05 - Entrepôt à bois	1963	159	1,6%	A - Très bon
Grandes-Piles	GP07 - Entrepot / Accessoire agricole	1966	507	7,9%	B - Bon
Grandes-Piles	GP08 - Bureau	1967	840	1,4%	A - Très bon
Grandes-Piles	GP09 - Soudure, mécanique, menuiserie	1967	532	16,4%	D - Mauvais
Grandes-Piles	GP10 - Salle à manger accomadation	1968	266	8,1%	B - Bon
Grandes-Piles	GP11 - Salle d'emballage / Triage	1970	485	15,1%	D - Mauvais
Grandes-Piles	GP12 - Remise entrée électrique des tunnels T11 à T18	1972	6	11,2%	C - Satisfaisant
Grandes-Piles	GP13 - Vieille chambre froide	1974	478	27,5%	D - Mauvais
Grandes-Piles	GP14 - Roulotte / Local des chefs d'équipe	1975	20	100,8%	E - Très mauvais
Grandes-Piles	GP15 - Remise (pompe à étang)	1981	19	17,1%	D - Mauvais
Grandes-Piles	GP16 - Entrepôt de service batiment contingent	1981	192	11,1%	C - Satisfaisant
Grandes-Piles	GP17 - Remise pour entrée électrique de s tunnels T21 à T28	1982	3	161,8%	E - Très mauvais
Grandes-Piles	GP18 - Remise à débarras	1983	19	56,5%	E - Très mauvais
Grandes-Piles	GP19 - Quai de chargementbatiment contingent	1984	296	12,4%	C - Satisfaisant

Pépinière	Actif	Année de construction	Superficie	Indice de vétusté physique (VAR/MA5)	Indice
Grandes-Piles	GP20 - Salle d'empotage	1985	375	32,6%	E - Très mauvais
Grandes-Piles	GP21 - Entrepôt réfrigérébatiment contingent	1986	399	19,6%	D - Mauvais
Grandes-Piles	GP22 - Entrepôt 41 / Pesticide	1986	797	18,2%	D - Mauvais
Grandes-Piles	GP24 - Megadome	2021	800	0,4%	A - Très bon
Grandes-Piles	GP25 - Cabane électrique D25		2	0,0%	A - Très bon
Sainte-Luce	LU01 - Menuiserie, local CSST et remise d'outillage	1913	612	27,1%	D - Mauvais
Sainte-Luce	LU02 - Entrepôt pour pièces et machinerie	1950	83	38,0%	E - Très mauvais
Sainte-Luce	LU03 - Chambre froide #2	1962	334	4,4%	A - Très bon
Sainte-Luce	LU04 - Entrepôt pour le bois	1963	46	38,4%	E - Très mauvais
Sainte-Luce	LU06 - Remise pour tunnels	2000	10	0,0%	A - Très bon
Sainte-Luce	LU07 - Atelier mécanique, magasin, pompes et réservoir à essence	1967	450	25,4%	D - Mauvais
Sainte-Luce	LU08 - Bureau administratif	1968	166	7,2%	B - Bon
Sainte-Luce	LU09 - Salle de triage, entrée des plants, unité sanitaire, pesticides, fertilisants	1968	587	22,7%	D - Mauvais
Sainte-Luce	LU10 - Station de pompage	1969	18	42,0%	E - Très mauvais
Sainte-Luce	LU11 - Salle des employés	1969	320	12,2%	C - Satisfaisant
Sainte-Luce	LU12 - Chambre froide #1, salle d'emballage et	1971	552	21,4%	D - Mauvais
Sainte-Luce	LU13 - Entrepôt de mécanique et machinerie	1972	272	3,7%	A - Très bon
Sainte-Luce	LU14 - Abri à bois	1975	119	127,2%	E - Très mauvais
Sainte-Luce	LU15 - Roulotte des techniciens et laboratoire	1978	160	13,8%	C - Satisfaisant
Sainte-Luce	LU16 - Entrepôt pour silice et fertilisants	1981	224	9,9%	B - Bon
Sainte-Luce	LU17 - Entrepôt et quai de chargement #1 et #2	1982	123	29,9%	D - Mauvais
Sainte-Luce	LU18 - Chambre froide #3	1982	427	10,1%	C - Satisfaisant
Sainte-Luce	LU19 - Plants de mélanges, fertilisants et pesticides	1983	96	26,2%	D - Mauvais
Sainte-Luce	LU20 - Chambre froide #4, quai de chargement #3, entrepôt et passage	1984	259	16,3%	D - Mauvais

Pépinière	Actif	Année de construction	Superficie	Indice de vétusté physique (VAR/MA5)	Indice
Sainte-Luce	LU21 - Toilettes	1986	6	56,0%	E - Très mauvais
Sainte-Luce	LU24 - Entrepôt pour tunnel et machinerie	2018	285	0,6%	A - Très bon
Sainte-Luce	LU27 - Roulotte Amenagee En BureauENTREPÔT SERRE	1994	20		SURPLUS / DÉMOLITION
Sainte-Luce	LU28 - ROULOTTE AMENAGEE EN ATELIER	1994	50	85,0%	E - Très mauvais
Sainte-Luce	LU29 - Roulotte Amenagee En Dortoir	1999	50	42,9%	E - Très mauvais
Sainte-Luce	LU30 - Abris panneau électrique	2020	4	12,6%	C - Satisfaisant
Sainte-Luce	LU31 - Cabanon salle de triage		8	8,5%	B - Bon
Sainte-Luce	LU32-Abris panneaux electrique conversion	2021	20	0,0%	A - Très bon
Sainte-Luce	LU33 - Cabanon (Matricule 3276)	2018	7	0,0%	A - Très bon
Saint-Modeste	MO01 - Local du personnel (Local des non-fumeurs)	1965	146	4,9%	A - Très bon
Saint-Modeste	MO03 - Local du personnel et entreposage (local des fumeurs)	1965	271	3,0%	A - Très bon
Saint-Modeste	MO04 - Entrepôt machineries et accessoires divers (Berger)	1965	669	29,9%	D - Mauvais
Saint-Modeste	MO05 - ancien garage Entrepot divers- Pesticides	1965	909	36,9%	E - Très mauvais
Saint-Modeste	MO06 - Hangar à bois	1966	530	25,4%	D - Mauvais
Saint-Modeste	MO07 - Entrepot à machinerie (2015) SCG-33262	1970	424	41,5%	E - Très mauvais
Saint-Modeste	MO08 - Chambre froide #1	1972	317	28,3%	D - Mauvais
Saint-Modeste	MO09 - Salle classement, emballage et empotage	1972	1194	17,6%	D - Mauvais
Saint-Modeste	MO10 - Chambre froide #2	1983	506	7,9%	B - Bon
Saint-Modeste	MO11 - Cabanon (Plan de mélange secteur tunnel)	2019	50	9,9%	B - Bon
Saint-Modeste	MO12 - Station de pompage Le coût inclus l'équipement	1984	128	21,9%	D - Mauvais
Saint-Modeste	MO13 - Roulotte au village(Accommodation pour les employés)	1986	47	19,4%	D - Mauvais
Saint-Modeste	MO14 - Chambre froide #3	1986	163	19,2%	D - Mauvais
Saint-Modeste	MO15 - ROULOTTE no2 AMENAGEE EN BUREAU BC411000	1988	12	70,5%	E - Très mauvais
Saint-Modeste	MO16 - Roulotte no3 Amenagee En Bureau (expédition)	1994	36	9,2%	B - Bon

Pépinière	Actif	Année de construction	Superficie	Indice de vétusté physique (VAR/MA5)	Indice
Saint-Modeste	MO17 - Roulotte Amenagee En Bureau (Stationnement du village)	1994	20	63,2%	E - Très mauvais
Saint-Modeste	MO18 - Station Pompe lac du bas	1998	11	15,9%	D - Mauvais
Saint-Modeste	MO19 - Hangar à calcite	1998	178	34,5%	E - Très mauvais
Saint-Modeste	MO20 - Roulotte no 4 Amenagee En Bureau (Quai de chargement)	1999	19	76,2%	E - Très mauvais
Saint-Modeste	MO21 - Chambre froide #4	1999	755	8,1%	B - Bon
Saint-Modeste	MO22 - Entrepôt (St-Louis)	2001	254	22,9%	D - Mauvais
Saint-Modeste	MO23 - Cabanon Vinyl Terrain ligne électrique	2003	12	56,9%	E - Très mauvais
Saint-Modeste	MO24 - cabanon Terrain Ligne électrique	2004	7	28,1%	D - Mauvais
Saint-Modeste	MO25 - Cabanon (Station électrique tunnel)	2004	8	2,9%	A - Très bon
Saint-Modeste	MO26 - Centre technique (bureau labo garage)	2011	2400	12,8%	C - Satisfaisant
Saint-Modeste	MO27 - 7 serres conventionnelles en polycarbonate (1 000 000 $)	2011	1911	87,2%	E - Très mauvais
Saint-Modeste	MO28 - Cabanon (Matières dangeureuses résiduelles)	2015	18	0,0%	A - Très bon
Saint-Modeste	MO29 - Entrepot de matériaux d'empotage (Mégadôme 2016)	2016	410	21,4%	D - Mauvais
Saint-Modeste	MO31 - Entrepôt vermiculite 1		235	0,0%	A - Très bon
Saint-Modeste	MO32 - Entrepôt vermiculite 2		280	0,0%	A - Très bon
Saint-Modeste	MO33 - Cabane filtration		12	9,5%	B - Bon
Saint-Modeste	MO34 - Mega dôme Nord	2021	520	0,0%	A - Très bon
Saint-Modeste	MO35 - Mega Dôme Sud	2021	520	0,0%	A - Très bon
Saint-Modeste	MO36 - Megadome Bouturage		320	5,0%	B - Bon
Saint-Modeste	MO37 - Cabanon poste pompage 3		5	29,2%	D - Mauvais
Saint-Modeste	MO38 - Entrepôt Saint Antonin 1	1975	180		SURPLUS / DÉMOLITION
Saint-Modeste	MO39 - Entrepôt Saint Antonin 2	1975	180		SURPLUS / DÉMOLITION
Saint-Modeste	MO40 - Remise Saint Antonin	1975	20		SURPLUS / DÉMOLITION
Saint-Modeste	MO41 - ECC0047		15	42,4%	E - Très mauvais

Pépinière	Actif	Année de construction	Superficie	Indice de vétusté physique (VAR/MA5)	Indice
Saint-Modeste	MO42 - Alimentation électrique tunnel 60		6	28,4%	D - Mauvais
Saint-Modeste	MO43 - Dôme tunnel 60		90	16,1%	D - Mauvais
Saint-Modeste	MO44 - Entrepôt Bérubé	2024	450	0,2%	A - Très bon
Saint-Modeste	MO45 - Entrepôt vermiculite 3	2024	280	0,0%	A - Très bon
Saint-Modeste	MO46 - Petit entrepôt 1		15	9,2%	B - Bon
Saint-Modeste	MO47 - Petit entrepôt 2		15	0,0%	A - Très bon
Normandin	NO01 - Atelier de mécanique et magasin	1939	372	29,1%	D - Mauvais
Normandin	NO02 - Salle des employés	1940	530	12,7%	C - Satisfaisant
Normandin	NO03 - Entrepôt pour pièce d'irrigation. Garage Vallée.	1966	49	16,9%	D - Mauvais
Normandin	NO04 - Roulotte: verger à graines enchanté	1967	12	124,0%	E - Très mauvais
Normandin	NO05 - Roulotte du verger Verger Auclair	1967	44	162,7%	E - Très mauvais
Normandin	NO06 - Hangar pointu	1967	50		SURPLUS / DÉMOLITION
Normandin	NO07 - Atelier de menuiserie, mélange de fertilisants	1968	213	25,3%	D - Mauvais
Normandin	NO08 - Remise à poubelles	1971	4	7,5%	B - Bon
Normandin	NO10 - Hangar à bois	1971	88	11,7%	C - Satisfaisant
Normandin	NO11 - Laboratoire, bureau et petite chambre froide	1971	208	13,4%	C - Satisfaisant
Normandin	NO12 - Archidrome	1971	320	25,8%	D - Mauvais
Normandin	NO13 - Cave à Houde Rénovation de la bâtisse en 2010	1972	191	18,2%	D - Mauvais
Normandin	NO14 - Salle de triage	1972	498	21,6%	D - Mauvais
Normandin	NO15 - Petite chambre froide et passage vers 1952	1972	650	32,5%	E - Très mauvais
Normandin	NO17 - Bureau administratif	1973	510	4,7%	A - Très bon
Normandin	NO18 - Remise arrière de l'atelier de mécanique 0379	1977	4	0,0%	A - Très bon
Normandin	NO19 - Remise à tondeuse	1979	4	53,4%	E - Très mauvais
Normandin	NO20 - Remise, bloc R-03	1979	5		SURPLUS / DÉMOLITION

Pépinière	Actif	Année de construction	Superficie	Indice de vétusté physique (VAR/MA5)	Indice
Normandin	NO21 - Remise non-utilisée en arrière de la 0376 et de la 1957	1979	6		SURPLUS / DÉMOLITION
Normandin	NO22 - Chambre froide: grande	1983	595	3,0%	A - Très bon
Normandin	NO23 - Abri de la pompe Perkins	1984	20	46,7%	E - Très mauvais
Normandin	NO24 - Salle d'empotage	1984	337	28,5%	D - Mauvais
Normandin	NO25 - Bâtisse recyclage (iso)	1985	14	14,7%	C - Satisfaisant
Normandin	NO26 - Quai de chargement extérieur.	1985	60	11,7%	C - Satisfaisant
Normandin	NO27 - Atelier des pesticides	1990	120	45,9%	E - Très mauvais
Normandin	NO28 - Bâtisse éléctrique rivière platin	2008	14	5,4%	B - Bon
Normandin	NO29 - Entrepôt matériel robot (près entrepôt Vallée).	2009	20	29,8%	D - Mauvais
Normandin	NO30 - Station de pompage Projet #112506221	2010	57	2,5%	A - Très bon
Normandin	NO31 - Conteneur local des pesticides	2011	60	14,5%	C - Satisfaisant
Normandin	NO32 - Conteneur R21	2011	14	85,5%	E - Très mauvais
Normandin	NO33 - Abris de filtreur T18	2013	14	0,0%	A - Très bon
Normandin	NO34 - Abris de filtreur 3C	2013	14	0,0%	A - Très bon
Normandin	NO35 - Abris de filtreur R 09	2013	14	22,9%	D - Mauvais
Normandin	NO36 - Abris de filtreur R05	2013	14	0,0%	A - Très bon
Normandin	NO37 - Abri conteneurs (2)	2016	14	20,9%	D - Mauvais
Normandin	NO38 - Dome	2020	300	0,0%	A - Très bon
Normandin	NO39 - Station eau potable	2013	10	14,8%	C - Satisfaisant
Normandin	NO40 - Nouvelle roulotte verger a graines enchantées	2021	54	1,7%	A - Très bon
Normandin	NO41 - Nouvelle roulotte boulianne	2021	54	1,7%	A - Très bon
Normandin	NO42 - Conteneur	2025	25	0,0%	A - Très bon
Trécesson	TR01 - Entrepôt à matériel #1	1973	304	49,2%	E - Très mauvais
Trécesson	TR02 - Entrepôt à engrais chimiques	1972	256	14,5%	C - Satisfaisant

Pépinière	Actif	Année de construction	Superficie	Indice de vétusté physique (VAR/MA5)	Indice
Trécesson	TR03 - Salle de triage et d'emballage	1973	209	109,4%	E - Très mauvais
Trécesson	TR04 - Entrepôt à matériel #2	1973	304	21,3%	D - Mauvais
Trécesson	TR05 - Laboratoire #1 SCG-33197	1973	220	35,2%	E - Très mauvais
Trécesson	TR06 - Salle L'Oasis	1973	220		SURPLUS / DÉMOLITION
Trécesson	TR07 - Chambre froide #1	1973	531	45,0%	E - Très mauvais
Trécesson	TR08 - Abri pour puits d'eau potable	1974	9	28,2%	D - Mauvais
Trécesson	TR09 - Roulotte pour matériel d'irrigation	1974	37		SURPLUS / DÉMOLITION
Trécesson	TR11 - Entrepôt à menuiserie	1981	149	23,4%	D - Mauvais
Trécesson	TR12 - Salle à diner	1983	147	28,9%	D - Mauvais
Trécesson	TR13 - Chambre de semences / Séchoir	1983	12	22,4%	D - Mauvais
Trécesson	TR14 - Station de pompage	1983	31	17,1%	D - Mauvais
Trécesson	TR15 - Passage des chambres froides	1983	56	29,3%	D - Mauvais
Trécesson	TR16 - Salle électrique	1983	56	26,5%	D - Mauvais
Trécesson	TR17 - Salle des machines	1983	88	21,9%	D - Mauvais
Trécesson	TR18 - Quai de chargement	1983	151	19,2%	D - Mauvais
Trécesson	TR19 - Salle de réception des plants	1983	165	14,1%	C - Satisfaisant
Trécesson	TR20 - Salle d'empotage	1983	366	28,6%	D - Mauvais
Trécesson	TR21 - Chambre froide #2	1983	377	14,3%	C - Satisfaisant
Trécesson	TR22 - Entrepôt à machinerie	1983	601	20,4%	D - Mauvais
Trécesson	TR23 - Bureau du transport des plants	1988	50	29,2%	D - Mauvais
Trécesson	TR24 - Abri du réservoir des pesticidesEntrepôt MDR	1989	22	24,6%	D - Mauvais
Trécesson	TR25 - Entrepôt à silice	1989	58	27,8%	D - Mauvais
Trécesson	TR26 - Salle réception des récipients	1989	90	13,7%	C - Satisfaisant
Trécesson	TR27 - Entrepôt à pesticides	1989	130	29,7%	D - Mauvais

Pépinière	Actif	Année de construction	Superficie	Indice de vétusté physique (VAR/MA5)	Indice
Trécesson	TR28 - Bureau et garage	1989	931	18,2%	D - Mauvais
Trécesson	TR29 - Abri à fournaise, serre jumelée #2	1992	5	102,3%	E - Très mauvais
Trécesson	TR32 - Remise_filtre_pompage	2005	9	13,4%	C - Satisfaisant
Trécesson	TR33 - Salle à biocidesPlan de mélange des fertilisants	2007	111	26,9%	D - Mauvais
Trécesson	TR34 - Sous Station électrique Tunnel-12	2009	15	9,1%	B - Bon
Trécesson	TR35 - Easy Dôme	2009	100	42,4%	E - Très mauvais
Trécesson	TR36 - Méga Dôme	2009	293	14,8%	C - Satisfaisant
Trécesson	TR37 - Station électrique B-414 sud	2012	15	18,8%	D - Mauvais
Trécesson	TR39 - Station essence		35	69,6%	E - Très mauvais
Trécesson	TR40 - Dôme		130	18,0%	D - Mauvais

Forêts, Faune et Parcs Québec

Pépinières Forestières du Québec

Audit technique

Liste interventions

tb maestro

Bâtiment	*Détail composant*		*Localisation*	*Intervention*	
Actif	**Catégorie Uniformat II**	**Composant**	**Localisation**	**Action**	**Description**
BV01 - Résidence (2 logements) - Salle de conférence / Association forestière	D - Services	D5010 - Service et distribution électrique	SS-Général	Remplacer le panneau de distribution.	Le panneau de distribution aura atteint la fin de sa durée de vie utile.
BV01 - Résidence (2 logements) - Salle de conférence / Association forestière	D - Services	D3050 - Unités autonomes ou monoblocs	N1-Bureaux	Remplacer les plinthes de chauffage électriques.	Les plinthes auront atteint la fin de leur durée de vie utile.
BV01 - Résidence (2 logements) - Salle de conférence / Association forestière	D - Services	D2010 - Appareils de plomberie	N1-Salles de bain	Remplacer les baignoires.	Les baignoires auront atteint la fin de leur durée de vie utile.
BV01 - Résidence (2 logements) - Salle de conférence / Association forestière	D - Services	D3050 - Unités autonomes ou monoblocs	SS-Général	Remplacer l'aérotherme électrique suspendu.	L'aérotherme aura atteint la fin de sa durée de vie utile.
BV01 - Résidence (2 logements) - Salle de conférence / Association forestière	D - Services	D2040 - Réseau de drainage pluvial	SS-Général	Remplacer la pompe de relevage.	La pompe de relevage aura atteint la fin de sa durée de vie utile.
BV01 - Résidence (2 logements) - Salle de conférence / Association forestière	D - Services	D5030 - Communication et sécurité	Général	Remplacer le système d'alarme anti-intrusion.	Le système d'alarme anti-intrusion aura atteint la fin de sa durée de vie utile.
BV01 - Résidence (2 logements) - Salle de conférence / Association forestière	D - Services	D2010 - Appareils de plomberie	N1-Salles de bain	Remplacer les lavabos.	Les lavabos auront atteint la fin de leur durée de vie utile.
BV01 - Résidence (2 logements) - Salle de conférence / Association forestière	D - Services	D2010 - Appareils de plomberie	N1-Salles de bain	Remplacer les cabinets d'aisance.	Les cabinets d'aisance auront atteint la fin de leur durée de vie utile.
BV01 - Résidence (2 logements) - Salle de conférence / Association forestière	D - Services	D2020 - Réseau d'eau domestique	SS-Général	Remplacer le chauffe-eau électrique.	Le chauffe-eau a atteint la fin de sa durée de vie utile.
BV01 - Résidence (2 logements) - Salle de conférence / Association forestière	D - Services	D2020 - Réseau d'eau domestique	SS-Général	Remplacer le chauffe-eau électrique.	Le chauffe-eau aura atteint la fin de sa durée de vie utile.
BV01 - Résidence (2 logements) - Salle de conférence / Association forestière	D - Services	D5020 - Éclairage et distribution secondaire	SS-Général	Remplacer les appareils d'éclairage intérieurs.	Les appareils d'éclairage auront atteint la fin de leur durée de vie utile.
BV01 - Résidence (2 logements) - Salle de conférence / Association forestière	D - Services	D5020 - Éclairage et distribution secondaire	Toutes façades	Remplacer les appareils d'éclairage extérieurs.	Les appareils d'éclairage ont atteint la fin de leur durée de vie utile.
BV02 - Entrepôt des pulvérisateurs - Hangar des ombrières et des petits moteurs	D - Services	D5020 - Éclairage et distribution secondaire	Général	Remplacer les appareils d'éclairage intérieurs.	Les appareils d'éclairage ont atteint la fin de leur durée de vie utile.
BV05 - Garage	D - Services	D5010 - Service et distribution électrique	RDC-Salle électrique	Remplacer le transformateur.	Le transformateur a atteint la fin de sa durée de vie utile.
BV05 - Garage	D - Services	D3050 - Unités autonomes ou monoblocs	RDC-Bureaux	Remplacer l'aérotherme électrique suspendu.	L'aérotherme a atteint la fin de sa durée de vie utile.
BV05 - Garage	D - Services	D5010 - Service et distribution électrique	RDC-Salle électrique	Remplacer le panneau de distribution (G-1).	Le panneau de distribution aura atteint la fin de sa durée de vie utile.
BV05 - Garage	D - Services	D3090 - Autres systèmes ou équipement CVCA	RDC-Garage	Remplacer les unités de filtration ambiante suspendues.	Les unités de filtration auront atteint la fin de leur durée de vie utile.
BV05 - Garage	D - Services	D2020 - Réseau d'eau domestique	RDC-Bureaux	Remplacer le chauffe-eau électrique.	Le chauffe-eau a atteint la fin de sa durée de vie utile.

Bâtiment	*Détail composant*		*Localisation*	*Intervention*	
Actif	**Catégorie Uniformat II**	**Composant**	**Localisation**	**Action**	**Description**
BV05 - Garage	D - Services	D2010 - Appareils de plomberie	RDC-Garage	Remplacer le lavabo.	Le lavabo est fortement dégradé et a atteint la fin de sa durée de vie utile.
BV05 - Garage	D - Services	D3040 - Distribution de CVCA	RDC-Garage	Remplacer le ventilateur d'évacuation.	Le ventilateur d'évacuation a atteint la fin de sa durée de vie utile.
BV05 - Garage	D - Services	D3040 - Distribution de CVCA	RDC-Garage	Remplacer le ventilateur de plafond.	Le ventilateur de plafond aura atteint la fin de sa durée de vie utile.
BV05 - Garage	D - Services	D3040 - Distribution de CVCA	RDC-Toilettes	Remplacer le ventilateur d'évacuation.	Le ventilateur a atteint la fin de sa durée de vie utile.
BV05 - Garage	D - Services	D2010 - Appareils de plomberie	RDC-Toilettes	Remplacer le cabinet d'aisance.	Le cabinet d'aisance aura atteint la fin de sa durée de vie utile.
BV06 - Bureau administratif et atelier de menuiserie	D - Services	D5090 - Autres systèmes électriques	Général	Remplacer les panneaux de sortie.	Les panneaux de sortie doivent comporter un pictogramme vert qui représente une personne à la course.
BV06 - Bureau administratif et atelier de menuiserie	D - Services	D5010 - Service et distribution électrique	N1-Archives , RDC-Salle électrique , N1-Bureaux , N2-Stockage	Remplacer les panneaux de distribution secondaire (P1N, P2N, P3N, P4N, P6N, P7N et 1 panneau sans identification)	Les panneaux de distribution ont atteint la fin de leur durée de vie utile.
BV06 - Bureau administratif et atelier de menuiserie	D - Services	D5010 - Service et distribution électrique	RDC-Salle électrique	Remplacer les transformateurs (1, 2 et 3)	Les transformateurs ont atteint la fin de leur durée de vie utile.
BV06 - Bureau administratif et atelier de menuiserie	D - Services	D3050 - Unités autonomes ou monoblocs	Escalier 2 , RDC-Entrée	Remplacer les aérothermes électriques muraux.	Les aérothermes ont atteint la fin de leur durée de vie utile.
BV06 - Bureau administratif et atelier de menuiserie	D - Services	D5090 - Autres systèmes électriques	Façade Sud	Remplacer la génératrice.	La génératrice est corrodée et aura atteint la fin de sa durée de vie utile.
BV06 - Bureau administratif et atelier de menuiserie	D - Services	D5010 - Service et distribution électrique	RDC-Salle électrique	Remplacer le transformateur.	Le transformateur aura atteint la fin de sa durée de vie utile.
BV06 - Bureau administratif et atelier de menuiserie	D - Services	D5010 - Service et distribution électrique	RDC-Salle électrique	Remplacer le panneau de distribution (PP2M).	Le panneau de distribution aura atteint la fin de sa durée de vie utile.
BV06 - Bureau administratif et atelier de menuiserie	D - Services	D1010 - Ascenseurs et monte-charges	Général	Remplacer l'ascenseur.	L'ascenseur a atteint la fin de sa durée de vie utile.
BV06 - Bureau administratif et atelier de menuiserie	D - Services	D2040 - Réseau de drainage pluvial	Façade Nord	Remplacer les gouttières sur la façade nord.	Les gouttières sont dégradées.
BV06 - Bureau administratif et atelier de menuiserie	D - Services	D2010 - Appareils de plomberie	Général	Remplacer les cabinets d'aisance.	Les cabinets d'aisance auront atteint la fin de leur durée de vie utile.
BV06 - Bureau administratif et atelier de menuiserie	D - Services	D3040 - Distribution de CVCA	N1-Stockage	Remplacer le ventilateur de plafond.	Le ventilateur de plafond aura atteint la fin de sa durée de vie utile.
BV06 - Bureau administratif et atelier de menuiserie	D - Services	D2010 - Appareils de plomberie	RDC-Casier	Remplacer le grand lavabo circulaire.	Le lavabo aura atteint la fin de sa durée de vie utile.
BV06 - Bureau administratif et atelier de menuiserie	D - Services	D5030 - Communication et sécurité	RDC-Entrée Principale avant	Remplacer le système d’alarme anti-intrusion.	Le système d’alarme anti-intrusion aura atteint la fin de sa durée de vie utile.
BV06 - Bureau administratif et atelier de menuiserie	D - Services	D3040 - Distribution de CVCA	RDC-Entrepot , RDC-Salle électrique	Remplacer les ventilateurs d’évacuation.	Les ventilateurs d’évacuation ont atteint la fin de leur durée de vie utile.
BV06 - Bureau administratif et atelier de menuiserie	D - Services	D2010 - Appareils de plomberie	RDC-Toilettes Femmes	Remplacer les lavabos.	Les lavabos auront atteint la fin de leur durée de vie utile.
BV06 - Bureau administratif et atelier de menuiserie	D - Services	D5020 - Éclairage et distribution secondaire	Toutes façades	Remplacer certains appareils d'éclairage extérieurs.	Certains appareils d'éclairage ont atteint la fin de leur durée de vie utile.
BV07 - Ancienne usine de semences	D - Services	D5090 - Autres systèmes électriques	Général	Remplacer les panneaux de sortie.	Les panneaux de sortie doivent comporter un pictogramme vert qui représente une personne à la course.

Bâtiment	*Détail composant*		*Localisation*	*Intervention*	
Actif	**Catégorie Uniformat II**	**Composant**	**Localisation**	**Action**	**Description**
BV07 - Ancienne usine de semences	D - Services	D5090 - Autres systèmes électriques	Général	Remplacer les appareils d'éclairage d'urgence.	Les appareils d'éclairage d'urgence ont atteint la fin de leur durée de vie utile.
BV07 - Ancienne usine de semences	D - Services	D5010 - Service et distribution électrique	RDC-Triage	Remplacer les panneaux de distribution secondaire (P1 et P2).	Les panneaux de distribution ont atteint la fin de leur durée de vie utile.
BV07 - Ancienne usine de semences	D - Services	D5010 - Service et distribution électrique	RDC-Triage	Remplacer le transformateur.	Le transformateur a atteint la fin de sa durée de vie utile.
BV07 - Ancienne usine de semences	D - Services	D1010 - Ascenseurs et monte-charges	RDC-Général , N2-Général , N1-Général	Moderniser le monte-charge (3 étages).	Certains composants du monte-charge ont atteint la fin de leur durée de vie utile. Une mise aux normes des composants assurera la pérennité de l'équipement.
BV07 - Ancienne usine de semences	D - Services	D3050 - Unités autonomes ou monoblocs	RDC-Garage	Remplacer les plinthes de chauffage électriques.	Les plinthes auront atteint la fin de leur durée de vie utile.
BV07 - Ancienne usine de semences	D - Services	D2010 - Appareils de plomberie	N1-Général , N2-Général	Remplacer les cuves de service murales.	Les cuves de service sont dégradées.
BV07 - Ancienne usine de semences	D - Services	D5020 - Éclairage et distribution secondaire	Façade Ouest , Façade Nord	Remplacer les appareils d'éclairage extérieurs.	Les appareils d'éclairage ont atteint la fin de leur durée de vie utile.
BV07 - Ancienne usine de semences	D - Services	D5020 - Éclairage et distribution secondaire	N1-Salle du compresseur	Remplacer les appareils d'éclairage intérieurs.	Les appareils d'éclairage ont atteint la fin de leur durée de vie utile.
BV07 - Ancienne usine de semences	D - Services	D3050 - Unités autonomes ou monoblocs	RDC-Entrée Principale avant , RDC-Triage , N1-Général , N2-Général	Démanteler les aérothermes hydroniques.	Les aérothermes ne sont plus utilisés.
BV07 - Ancienne usine de semences	D - Services	D2020 - Réseau d'eau domestique	RDC-Triage	Remplacer le chauffe-eau électrique.	Le chauffe-eau a atteint la fin de sa durée de vie utile.
BV07 - Ancienne usine de semences	D - Services	D3040 - Distribution de CVCA	RDC-Triage , N1-Stockage	Remplacer les ventilateurs de plafond.	Les ventilateurs de plafond sont dégradés et auront atteint la fin de leur durée de vie utile.
BV09 - Station de pompage Abri à pompe près du fleuve	D - Services	D5010 - Service et distribution électrique	RDC-Général	Remplacer le transformateur.	Le transformateur a atteint la fin de sa durée de vie utile.
BV09 - Station de pompage Abri à pompe près du fleuve	D - Services	D5020 - Éclairage et distribution secondaire	Toutes façades	Remplacer certains appareils d'éclairage extérieurs.	Certains appareils d'éclairage ont atteint la fin de leur durée de vie utile.
BV10 - Salle de préparation	D - Services	D5090 - Autres systèmes électriques	RDC-Général	Remplacer le panneau de sortie.	Le panneau de sortie doit comporter un pictogramme vert qui représente une personne à la course.
BV10 - Salle de préparation	D - Services	D5010 - Service et distribution électrique	RDC-Bureaux	Remplacer le panneau de distribution.	Le panneau de distribution aura atteint la fin de sa durée de vie utile.
BV10 - Salle de préparation	D - Services	D5020 - Éclairage et distribution secondaire	Façade Ouest	Remplacer l'appareil d'éclairage extérieur.	L'appareil d'éclairage aura atteint la fin de sa durée de vie utile.
BV10 - Salle de préparation	D - Services	D5030 - Communication et sécurité	Général	Remplacer le système d'alarme anti-intrusion.	Le système d'alarme anti-intrusion aura atteint la fin de sa durée de vie utile.
BV10 - Salle de préparation	D - Services	D3020 - Système de production de chaleur	RDC-Général	Note : Un projet de remplacement du système de chauffage est en cours.	
BV10 - Salle de préparation	D - Services	D3050 - Unités autonomes ou monoblocs	RDC-Général	Note : Un projet de remplacement du système de chauffage est en cours.	
BV11 - Serres (aluminium et vitre)	D - Services	D3050 - Unités autonomes ou monoblocs	Façade Est	Remplacer les unités de climatisation.	Les unités de climatisation sont dégradées et ont atteint la fin de leur durée de vie utile.
BV11 - Serres (aluminium et vitre)	D - Services	D5030 - Communication et sécurité	Général	Remplacer le système d'alarme anti-intrusion.	Le système d'alarme anti-intrusion a atteint la fin de sa durée de vie utile.
BV11 - Serres (aluminium et vitre)	D - Services	D5020 - Éclairage et distribution secondaire	RDC-Général	Remplacer les appareils d'éclairage intérieurs.	Les appareils d'éclairage auront atteint la fin de leur durée de vie utile.

Bâtiment	*Détail composant*		*Localisation*	*Intervention*	
Actif	**Catégorie Uniformat II**	**Composant**	**Localisation**	**Action**	**Description**
BV11 - Serres (aluminium et vitre)	D - Services	D3020 - Système de production de chaleur	RDC-Général	Note : Un projet de remplacement du système de chauffage est en cours.	
BV12 - Abri pour matériel d'irrigation	D - Services	D5020 - Éclairage et distribution secondaire	RDC-Général	Remplacer les appareils d'éclairage intérieurs.	Les appareils d'éclairage ont atteint la fin de leur durée de vie utile.
BV14 - Salle d'emballage et chambre froide #3	D - Services	D2010 - Appareils de plomberie	RDC-Triage	Remplacer la douche oculaire.	La douche oculaire est dégradée et a atteint la fin de sa durée de vie utile.
BV14 - Salle d'emballage et chambre froide #3	D - Services	D5090 - Autres systèmes électriques	RDC-Triage , RDC-Chambre froide	Remplacer les panneaux de sortie.	Les panneaux de sortie doivent comporter un pictogramme vert qui représente une personne à la course.
BV14 - Salle d'emballage et chambre froide #3	D - Services	D3090 - Autres systèmes ou équipement CVCA	Façade Nord , Façade Sud , Façade Est	Remplacer les rideaux d'air.	Les rideaux d'air ont atteint la fin de leur durée de vie utile.
BV14 - Salle d'emballage et chambre froide #3	D - Services	D5010 - Service et distribution électrique	RDC-Salle électrique , RDC-Bureaux	Remplacer les transformateurs (2 transformateurs sans identification).	Les transformateurs ont atteint la fin de leur durée de vie utile.
BV14 - Salle d'emballage et chambre froide #3	D - Services	D5010 - Service et distribution électrique	RDC-Salle électrique , RDC-Bureaux	Remplacer les panneaux de distribution électrique (N2, P1 et PR).	Les panneaux de distribution ont atteint la fin de leur durée de vie utile.
BV14 - Salle d'emballage et chambre froide #3	D - Services	D3050 - Unités autonomes ou monoblocs	RDC-Toilettes	Remplacer les plinthes de chauffage électriques.	Les plinthes ont atteint la fin de leur durée de vie utile.
BV14 - Salle d'emballage et chambre froide #3	D - Services	D2010 - Appareils de plomberie	RDC-Triage	Remplace la fontaine réfrigérée.	La fontaine réfrigérée a atteint la fin de sa durée de vie utile.
BV14 - Salle d'emballage et chambre froide #3	D - Services	D3050 - Unités autonomes ou monoblocs	RDC-Triage	Remplacer l'aérotherme au gaz.	L'aérotherme aura atteint la fin de sa durée de vie utile.
BV14 - Salle d'emballage et chambre froide #3	D - Services	D5020 - Éclairage et distribution secondaire	RDC-Général	Remplacer les appareils d'éclairage intérieurs.	Les appareils d'éclairage auront atteint la fin de leur durée de vie utile.
BV14 - Salle d'emballage et chambre froide #3	D - Services	D2010 - Appareils de plomberie	RDC-Toilettes Hommes , RDC-Toilettes Femmes	Remplacer les cabinets d'aisance.	Les cabinets d'aisance auront atteint la fin de leur durée de vie utile.
BV14 - Salle d'emballage et chambre froide #3	D - Services	D2010 - Appareils de plomberie	RDC-Toilettes Hommes , RDC-Toilettes Femmes	Remplacer les urinoirs.	Les urinoirs auront atteint la fin de leur durée de vie utile.
BV14 - Salle d'emballage et chambre froide #3	D - Services	D3040 - Distribution de CVCA	RDC-Triage	Remplacer les ventilateurs de plafond.	Les ventilateurs de plafond auront atteint la fin de leur durée de vie utile.
BV16 - Hangar à herbicides - Entrepôt à pesticides	D - Services	D5010 - Service et distribution électrique	RDC-Entrée	Remplacer le panneau de distribution.	Le panneau de distribution a atteint la fin de sa durée de vie utile.
BV16 - Hangar à herbicides - Entrepôt à pesticides	D - Services	D3050 - Unités autonomes ou monoblocs	RDC-Bureau	Remplacer la plinthe de chauffage électrique.	La plinthe aura atteint la fin de sa durée de vie utile.
BV16 - Hangar à herbicides - Entrepôt à pesticides	D - Services	D5030 - Communication et sécurité	Général	Remplacer le système d'alarme anti-intrusion.	Le système d'alarme anti-intrusion aura atteint la fin de sa durée de vie utile.
BV16 - Hangar à herbicides - Entrepôt à pesticides	D - Services	D2010 - Appareils de plomberie	RDC-Entrée	Remplacer la cuve de service murale.	La cuve de service est corrodée.
BV16 - Hangar à herbicides - Entrepôt à pesticides	D - Services	D3040 - Distribution de CVCA	RDC-Général	Remplacer le ventilateur de plafond.	Le ventilateur de plafond aura atteint la fin de sa durée de vie utile.
BV16 - Hangar à herbicides - Entrepôt à pesticides	D - Services	D5020 - Éclairage et distribution secondaire	RDC-Général	Remplacer les appareils d'éclairage intérieurs.	Les appareils d'éclairage auront atteint la fin de leur durée de vie utile.
BV17 - Salle polyvalente - Salle des employés	D - Services	D5090 - Autres systèmes électriques	RDC-Entrée Principale avant	Remplacer le panneau de sortie.	Le panneau de sortie doit comporter un pictogramme vert qui représente une personne à la course.
BV17 - Salle polyvalente - Salle des employés	D - Services	D5010 - Service et distribution électrique	RDC-Salle électrique	Remplacer le transformateur.	Le transformateur a atteint la fin de sa durée de vie utile.

Bâtiment	*Détail composant*		*Localisation*	*Intervention*	
Actif	**Catégorie Uniformat II**	**Composant**	**Localisation**	**Action**	**Description**
BV17 - Salle polyvalente - Salle des employés	D - Services	D5010 - Service et distribution électrique	RDC-Salle électrique	Remplacer le panneau de distribution.	Le panneau de distribution aura atteint la fin de sa durée de vie utile.
BV17 - Salle polyvalente - Salle des employés	D - Services	D3050 - Unités autonomes ou monoblocs	RDC-Général	Remplacer l'aérotherme électrique mural.	L'aérotherme aura atteint la fin de sa durée de vie utile.
BV17 - Salle polyvalente - Salle des employés	D - Services	D3050 - Unités autonomes ou monoblocs	RDC-Toilettes , RDC-Couloir	Remplacer la plinthe de chauffage électrique.	La plinthe aura atteint la fin de sa durée de vie utile.
BV17 - Salle polyvalente - Salle des employés	D - Services	D2010 - Appareils de plomberie	RDC-Conciergerie	Remplacer la cuve de service.	La cuve de service est dégradée.
BV17 - Salle polyvalente - Salle des employés	D - Services	D5020 - Éclairage et distribution secondaire	Façade Nord , Façade Est , Façade Sud	Remplacer les appareils d'éclairage extérieurs.	Les appareils d'éclairage auront atteint la fin de leur durée de vie utile.
BV17 - Salle polyvalente - Salle des employés	D - Services	D2020 - Réseau d'eau domestique	RDC-Conciergerie	Remplacer le chauffe-eau électrique.	Le chauffe-eau a atteint la fin de sa durée de vie utile.
BV17 - Salle polyvalente - Salle des employés	D - Services	D3040 - Distribution de CVCA	RDC-Conciergerie , RDC-Salle électrique , RDC-Toilettes Hommes , RDC-Toilettes Femmes	Remplacer les ventilateurs d'évacuation.	Les ventilateurs d'évacuation auront atteint la fin de leur durée de vie utile.
BV17 - Salle polyvalente - Salle des employés	D - Services	D2010 - Appareils de plomberie	RDC-Couloir	Remplacer le grand lavabo circulaire.	Le lavabo aura atteint la fin de sa durée de vie utile.
BV17 - Salle polyvalente - Salle des employés	D - Services	D5030 - Communication et sécurité	RDC-Entrée	Remplacer le système d'alarme anti-intrusion.	Le système d'alarme anti-intrusion a atteint la fin de sa durée de vie utile.
BV17 - Salle polyvalente - Salle des employés	D - Services	D5020 - Éclairage et distribution secondaire	RDC-Général	Remplacer les appareils d'éclairage intérieurs.	Les appareils d'éclairage auront atteint la fin de leur durée de vie utile.
BV17 - Salle polyvalente - Salle des employés	D - Services	D3040 - Distribution de CVCA	RDC-Salle électrique	Remplacer le ventilateur d'évacuation.	Le ventilateur d'évacuation aura atteint la fin de sa durée de vie utile.
BV17 - Salle polyvalente - Salle des employés	D - Services	D2010 - Appareils de plomberie	RDC-Toilettes Hommes	Remplacer l'urinoir.	L'urinoir aura atteint la fin de sa durée de vie utile.
BV17 - Salle polyvalente - Salle des employés	D - Services	D2010 - Appareils de plomberie	RDC-Toilettes Hommes , RDC-Toilettes Femmes	Remplacer les lavabos.	Les lavabos auront atteint la fin de leur durée de vie utile.
BV18 - Chambres froides #1 et #2	D - Services	D5090 - Autres systèmes électriques	Général	Remplacer les panneaux de sortie.	Les panneaux de sortie doivent comporter un pictogramme vert qui représente une personne à la course.
BV18 - Chambres froides #1 et #2	D - Services	D5090 - Autres systèmes électriques	Général	Remplacer les appareils d'éclairage d'urgence.	Les appareils d'éclairage d'urgence ont atteint la fin de leur durée de vie utile.
BV18 - Chambres froides #1 et #2	D - Services	D5030 - Communication et sécurité	RDC-Salle électrique	Remplacer le système de détection de gaz.	Le système de détection de gaz a atteint la fin de sa durée de vie utile.
BV18 - Chambres froides #1 et #2	D - Services	D3090 - Autres systèmes ou équipement CVCA	Façade Est , Façade Sud , Façade Ouest	Remplacer les rideaux d'air.	Les rideaux d'air ont atteint la fin de leur durée de vie utile.
BV18 - Chambres froides #1 et #2	D - Services	D5010 - Service et distribution électrique	RDC-Salle électrique	Remplacer le transformateur.	Le transformateur a atteint la fin de sa durée de vie utile.
BV18 - Chambres froides #1 et #2	D - Services	D5010 - Service et distribution électrique	RDC-Salle électrique	Remplacer les panneaux de distribution (PD-1 et P-1).	Les panneaux de distribution ont atteint la fin de leur durée de vie utile.
BV18 - Chambres froides #1 et #2	D - Services	D3050 - Unités autonomes ou monoblocs	RDC-Bureaux	Remplacer l'aérotherme électrique mural.	L'aérotherme aura atteint la fin de sa durée de vie utile.
BV18 - Chambres froides #1 et #2	D - Services	D3050 - Unités autonomes ou monoblocs	RDC-Bureaux	Remplacer les plinthes de chauffage électriques.	Les plinthes auront atteint la fin de leur durée de vie utile.
BV18 - Chambres froides #1 et #2	D - Services	D3050 - Unités autonomes ou monoblocs	RDC-Chambre froide	Remplacer les aérothermes électriques suspendus.	Les aérothermes auront atteint la fin de leur durée de vie utile.

Bâtiment	*Détail composant*		*Localisation*	*Intervention*	
Actif	**Catégorie Uniformat II**	**Composant**	**Localisation**	**Action**	**Description**
BV18 - Chambres froides #1 et #2	D - Services	D5020 - Éclairage et distribution secondaire	Façade Ouest	Remplacer les appareils d'éclairage extérieurs.	Les appareils d'éclairage sont dégradés et ont atteint la fin de leur durée de vie utile.
BV18 - Chambres froides #1 et #2	D - Services	D3040 - Distribution de CVCA	RDC-Salle électrique	Remplacer le ventilateur d'évacuation.	Le ventilateur d'évacuation a atteint la fin de sa durée de vie utile.
BV18 - Chambres froides #1 et #2	D - Services	D2010 - Appareils de plomberie	RDC-Bureaux	Remplacer l'évier.	L'évier a atteint la fin de sa durée de vie utile.
BV18 - Chambres froides #1 et #2	D - Services	D2030 - Réseau de drainage sanitaire	RDC-Salle électrique	Remplacer le couvercle du drain.	Le couvercle est fortement rouillé
BV20 - Hangar à cônes - Entrepôt 2	D - Services	D5090 - Autres systèmes électriques	RDC-Général	Remplacer les appareils d'éclairage d'urgence.	Les appareils d'éclairage d'urgence ont atteint la fin de leur durée de vie utile.
BV20 - Hangar à cônes - Entrepôt 2	D - Services	D5090 - Autres systèmes électriques	RDC-Général	Remplacer les panneaux de sortie.	Les panneaux de sortie doivent comporter un pictogramme vert qui représente une personne à la course.
BV20 - Hangar à cônes - Entrepôt 2	D - Services	D5010 - Service et distribution électrique	RDC-Général	Remplacer le transformateur.	Le transformateur a atteint la fin de sa durée de vie utile.
BV20 - Hangar à cônes - Entrepôt 2	D - Services	D5010 - Service et distribution électrique	RDC-Général	Remplacer le panneau de distribution.	Le panneau de distribution a atteint la fin de sa durée de vie utile.
BV20 - Hangar à cônes - Entrepôt 2	D - Services	D5020 - Éclairage et distribution secondaire	RDC-Général	Remplacer les appareils d'éclairage intérieurs.	Les appareils d'éclairage auront atteint la fin de leur durée de vie utile.
BV20 - Hangar à cônes - Entrepôt 2	D - Services	D5030 - Communication et sécurité	RDC-Général	Remplacer le système d'alarme anti-intrusion.	Le système d'alarme anti-intrusion a atteint la fin de sa durée de vie utile.
BV20 - Hangar à cônes - Entrepôt 2	D - Services	D5020 - Éclairage et distribution secondaire	Toutes façades	Remplacer les appareils d'éclairage extérieurs.	Les appareils d'éclairage ont atteint la fin de leur durée de vie utile.
BV21 - Hangar à cônes - Entrepôt 3	D - Services	D3050 - Unités autonomes ou monoblocs	RDC-Bureau	Remplacer la plinthe de chauffage électrique.	La plinthe a atteint la fin de sa durée de vie utile.
BV21 - Hangar à cônes - Entrepôt 3	D - Services	D5010 - Service et distribution électrique	RDC-Général	Remplacer les panneaux de distribution (PE2 et 1 panneau sans identification).	Les panneaux de distribution auront atteint la fin de leur durée de vie utile.
BV21 - Hangar à cônes - Entrepôt 3	D - Services	D5010 - Service et distribution électrique	RDC-Général	Remplacer le transformateur.	Le transformateur aura atteint la fin de sa durée de vie utile.
BV21 - Hangar à cônes - Entrepôt 3	D - Services	D3050 - Unités autonomes ou monoblocs	RDC-Général	Remplacer les aérothermes au gaz.	Les aérothermes auront atteint la fin de leur durée de vie utile.
BV21 - Hangar à cônes - Entrepôt 3	D - Services	D2010 - Appareils de plomberie	RDC-Bureau	Remplacer l'évier.	L'évier est dégradé et a atteint la fin de sa durée de vie utile.
BV21 - Hangar à cônes - Entrepôt 3	D - Services	D5020 - Éclairage et distribution secondaire	RDC-Général	Remplacer les appareils d'éclairages intérieurs.	Les appareils d'éclairage auront atteint la fin de leur durée de vie utile.
BV21 - Hangar à cônes - Entrepôt 3	D - Services	D3040 - Distribution de CVCA	RDC-Général	Remplacer le ventilateur de plafond.	Le ventilateur de plafond aura atteint la fin de sa durée de vie utile.
BV21 - Hangar à cônes - Entrepôt 3	D - Services	D5030 - Communication et sécurité	RDC-Général	Remplacer le système d'alarme anti-intrusion.	Le système d'alarme anti-intrusion a atteint la fin de sa durée de vie utile.
BV21 - Hangar à cônes - Entrepôt 3	D - Services	D5020 - Éclairage et distribution secondaire	Toutes façades	Remplacer les appareils d'éclairage extérieurs.	Les appareils d'éclairage ont atteint la fin de leur durée de vie utile.
BV22 - Hangar à cônes et triage - Entrepôt 1	D - Services	D5090 - Autres systèmes électriques	Général	Remplacer les panneaux de sortie.	Les panneaux de sortie doivent comporter un pictogramme vert qui représente une personne à la course.
BV22 - Hangar à cônes et triage - Entrepôt 1	D - Services	D5090 - Autres systèmes électriques	Général	Remplacer les appareils d'éclairage d'urgence.	Les appareils d'éclairage d'urgence ont atteint la fin de leur durée de vie utile.

Bâtiment	*Détail composant*		*Localisation*	*Intervention*	
Actif	**Catégorie Uniformat II**	**Composant**	**Localisation**	**Action**	**Description**
BV22 - Hangar à cônes et triage - Entrepôt 1	D - Services	D5010 - Service et distribution électrique	RDC-Entrepôt 2	Remplacer les panneaux de distribution (P1 et P2)	Les panneaux de distribution ont atteint la fin de leur durée de vie utile.
BV22 - Hangar à cônes et triage - Entrepôt 1	D - Services	D5010 - Service et distribution électrique	RDC-Général	Remplacer le transformateur.	Le transformateur a atteint la fin de sa durée de vie utile.
BV22 - Hangar à cônes et triage - Entrepôt 1	D - Services	D5020 - Éclairage et distribution secondaire	RDC-Entrepôt 1	Remplacer les appareils d'éclairages intérieurs.	Les appareils d'éclairage ont atteint la fin de leur durée de vie utile.
BV22 - Hangar à cônes et triage - Entrepôt 1	D - Services	D5030 - Communication et sécurité	RDC-Général	Remplacer le système d'alarme anti-intrusion.	Le système d'alarme anti-intrusion a atteint la fin de sa durée de vie utile.
BV22 - Hangar à cônes et triage - Entrepôt 1	D - Services	D5020 - Éclairage et distribution secondaire	Toutes façades	Remplacer les appareils d'éclairage extérieurs.	Les appareils d'éclairage ont atteint la fin de leur durée de vie utile.
BV23 - Centre de semences	D - Services	D5090 - Autres systèmes électriques	Général	Remplacer les panneaux de sortie.	Les panneaux de sortie doivent comporter un pictogramme vert qui représente une personne à la course.
BV23 - Centre de semences	D - Services	D5090 - Autres systèmes électriques	Général	Remplacer les appareils d'éclairage d'urgence.	Les appareils d'éclairage d'urgence ont atteint la fin de leur durée de vie utile.
BV23 - Centre de semences	D - Services	D5030 - Communication et sécurité	RDC-Garage	Remplacer le système de détection de gaz.	Le système de détection de gaz a atteint la fin de sa durée de vie utile.
BV23 - Centre de semences	D - Services	D2010 - Appareils de plomberie	N1-Douches	Remplacer les douches.	Les douches sont fortement dégradées.
BV23 - Centre de semences	D - Services	D5010 - Service et distribution électrique	N1-Salle mécanique	Remplacer le centre de contrôle des moteurs.	Le centre de contrôle des moteurs aura atteint la fin de sa durée de vie utile.
BV23 - Centre de semences	D - Services	D5010 - Service et distribution électrique	RDC-Salle électrique	Remplacer les panneaux de distribution (PP-1 à PP-6, P-1 à P-5, PP1-D et un panneau sans identification).	Les panneaux de distribution auront atteint la fin de leur durée de vie utile.
BV23 - Centre de semences	D - Services	D2010 - Appareils de plomberie	RDC-Hangar machines	Remplacer la fontaine réfrigérée.	La fontaine réfrigérée est hors service et fonctionne au R12.
BV23 - Centre de semences	D - Services	D5010 - Service et distribution électrique	RDC-Salle électrique	Remplacer les transformateurs.	Les transformateurs auront atteint la fin de leur durée de vie utile.
BV23 - Centre de semences	D - Services	D3040 - Distribution de CVCA	RDC-Salle électrique	Remplacer les ventilateurs d'alimentation.	Les ventilateurs d'alimentation auront atteint la fin de leur durée de vie utile.
BV23 - Centre de semences	D - Services	D2020 - Réseau d'eau domestique	RDC-Salle mécanique	Remplacer une partie du réseau d'eau domestique et les équipements associés dans le local des chaudières.	Le réseau d'eau domestique et les équipements associés dans le local des chaudières sont dans un état passable, mais ont atteint la fin de leur durée de vie utile.
BV23 - Centre de semences	D - Services	D3050 - Unités autonomes ou monoblocs	N1-Entreposage	Remplacer la thermopompe.	La thermopompe aura atteint la fin de sa durée de vie utile.
BV23 - Centre de semences	D - Services	D3040 - Distribution de CVCA	N1-Salle mécanique	Moderniser les composants des centrales de traitement d'air.	Les composants des centrales de traitement d'air auront atteint la fin de leur durée de vie utile.
BV23 - Centre de semences	D - Services	D2020 - Réseau d'eau domestique	N1-Salle mécanique	Remplacer le chauffe-eau électrique.	Le chauffe-eau a atteint la fin de sa durée de vie utile.
BV23 - Centre de semences	D - Services	D5020 - Éclairage et distribution secondaire	Général	Remplacer certains appareils d'éclairage intérieurs.	Certains appareils d'éclairage auront atteint la fin de leur durée de vie utile.
BV23 - Centre de semences	D - Services	D5030 - Communication et sécurité	RDC-Entrée	Remplacer le système d'alarme anti-intrusion.	Le système d'alarme anti-intrusion a atteint la fin de sa durée de vie utile.
BV23 - Centre de semences	D - Services	D2020 - Réseau d'eau domestique	RDC-Local	Remplacer le chauffe-eau électrique.	Le chauffe-eau aura atteint la fin de sa durée de vie utile.
BV23 - Centre de semences	D - Services	D2010 - Appareils de plomberie	RDC-Local AB10	Remplacer l'évier.	L'évier aura atteint la fin de sa durée de vie utile.

Bâtiment	*Détail composant*		*Localisation*	*Intervention*	
Actif	**Catégorie Uniformat II**	**Composant**	**Localisation**	**Action**	**Description**
BV23 - Centre de semences	D - Services	D3040 - Distribution de CVCA	RDC-Local compresseur	Remplacer le ventilateur d'évacuation.	Le ventilateur d'évacuation aura atteint la fin de sa durée de vie utile.
BV23 - Centre de semences	D - Services	D2010 - Appareils de plomberie	RDC-Toilettes Hommes	Remplacer l'urinoir.	L'urinoir aura atteint la fin de sa durée de vie utile.
BV23 - Centre de semences	D - Services	D2010 - Appareils de plomberie	RDC-Toilettes Hommes , RDC-Toilettes Femmes , N1-Toilettes	Remplacer les cabinets d'aisance.	Les cabinets d'aisance auront atteint la fin de leur durée de vie utile.
BV23 - Centre de semences	D - Services	D2010 - Appareils de plomberie	RDC-Toilettes Hommes , RDC-Toilettes Femmes , N1-Toilettes , N1-Douches	Remplacer les lavabos.	Les lavabos auront atteint la fin de leur durée de vie utile.
BV23 - Centre de semences	D - Services	D5020 - Éclairage et distribution secondaire	Toutes façades	Remplacer les appareils d'éclairage extérieurs.	Les appareils d'éclairage auront atteint la fin de leur durée de vie utile.
BV24 - Cabanon	D - Services	D5020 - Éclairage et distribution secondaire	Façade Sud	Remplacer l'appareil d'éclairage extérieur.	L'appareil d'éclairage est corrodé et a atteint la fin de sa durée de vie utile.
BV24 - Cabanon	D - Services	D5020 - Éclairage et distribution secondaire	RDC-Général	Remplacer les appareils d'éclairage intérieurs.	Les appareils d'éclairage sont dégradés et ont atteint la fin de leur durée de vie utile.
BV26 - Remise	D - Services	D5020 - Éclairage et distribution secondaire	RDC-Général	Remplacer les appareils d'éclairage intérieurs.	Les appareils d'éclairage auront atteint la fin de leur durée de vie utile.
GP01 - Entrepot / Matériel d'irrigation	D - Services	D5010 - Service et distribution électrique	Général	Remplacer le panneau de distribution.	Le panneau de distribution a atteint la fin de sa durée de vie utile.
GP01 - Entrepot / Matériel d'irrigation	D - Services	D5020 - Éclairage et distribution secondaire	Général	Remplacer les appareils d'éclairage intérieurs.	Les appareils d'éclairage ont été démantelés.
GP02 - Vieux garage / Entrepot Hercule	D - Services	D5010 - Service et distribution électrique	Général	Remplacer le panneau de distribution.	Le panneau de distribution présente des traces de corrosion et a atteint la fin de sa durée de vie utile.
GP02 - Vieux garage / Entrepot Hercule	D - Services	D5020 - Éclairage et distribution secondaire	RDC-Général	Remplacer les appareils d'éclairage intérieurs.	Les appareils d'éclairage sont fortement dégradés et ont atteint la fin de leur durée de vie utile
GP03 - entrepôt à cônes inclus 4 numéro d"étiquette	D - Services	D5010 - Service et distribution électrique	RDC-Stockage	Remplacer le panneau de distribution.	Le panneau de distribution a atteint la fin de sa durée de vie utile.
GP03 - entrepôt à cônes inclus 4 numéro d"étiquette	D - Services	D5020 - Éclairage et distribution secondaire	Général	Remplacer les appareils d'éclairage intérieurs.	Les appareils d'éclairage sont fortement dégradés ou manquants.
GP03 - entrepôt à cônes inclus 4 numéro d"étiquette	D - Services	D2010 - Appareils de plomberie	RDC-Toilettes	Remplacer le cabinet d'aisance.	Le cabinet d'aisance est fortement dégradé et a atteint la fin de sa durée de vie utile.
GP04 - Résidence	D - Services	D3050 - Unités autonomes ou monoblocs	Général	Remplacer les plinthes de chauffage électriques.	Les plinthes ont atteint la fin de leur durée de vie utile.
GP04 - Résidence	D - Services	D5020 - Éclairage et distribution secondaire	SS-Général	Remplacer les appareils d'éclairage intérieurs.	Les appareils d'éclairage ont atteint la fin de leur durée de vie utile.
GP04 - Résidence	D - Services	D3010 - Source d'énergie	SS-Général	Remplacer le réservoir de combustible.	Le réservoir aura atteint la fin de sa durée de vie utile.
GP04 - Résidence	D - Services	D2020 - Réseau d'eau domestique	SS-Salle chauffe-eau	Remplacer le chauffe-eau électrique.	Le chauffe-eau a atteint la fin de sa durée de vie utile.
GP05 - Entrepôt à bois	D - Services	D5020 - Éclairage et distribution secondaire	Façade Sud	Remplacer l'appareil d'éclairage extérieur.	L'appareil d'éclairage aura atteint la fin de sa durée de vie utile.
GP07 - Entrepot / Accessoire agricole	D - Services	D3050 - Unités autonomes ou monoblocs	RDC-Entrepot	Remplacer l'aérotherme électrique suspendu.	L'aérotherme est corrodé et a atteint la fin de sa durée de vie utile.
GP07 - Entrepot / Accessoire agricole	D - Services	D3050 - Unités autonomes ou monoblocs	RDC-Local	Remplacer la plinthe de chauffage électrique.	La plinthe aura atteint la fin de sa durée de vie utile.

Bâtiment	*Détail composant*		*Localisation*	*Intervention*	
Actif	**Catégorie Uniformat II**	**Composant**	**Localisation**	**Action**	**Description**
GP07 - Entrepot / Accessoire agricole	D - Services	D5030 - Communication et sécurité	Façade Nord	Remplacer la caméra de vidéosurveillance.	La caméra de vidéosurveillance aura atteint la fin de sa durée de vie utile.
GP07 - Entrepot / Accessoire agricole	D - Services	D5020 - Éclairage et distribution secondaire	Façade Ouest , Façade Est	Remplacer les appareils d'éclairage extérieurs.	Les appareils d'éclairage auront atteint la fin de leur durée de vie utile.
GP07 - Entrepot / Accessoire agricole	D - Services	D5020 - Éclairage et distribution secondaire	Général	Remplacer les appareils d'éclairage intérieurs.	Les appareils d'éclairage auront atteint la fin de leur durée de vie utile.
GP08 - Bureau	D - Services	D5090 - Autres systèmes électriques	Général	Remplacer les panneaux de sortie.	Les panneaux de sortie doivent comporter un pictogramme vert qui représente une personne à la course.
GP08 - Bureau	D - Services	D3050 - Unités autonomes ou monoblocs	SS-Général	Remplacer les plinthes de chauffage électriques.	Les plinthes auront atteint la fin de leur durée de vie utile.
GP08 - Bureau	D - Services	D5020 - Éclairage et distribution secondaire	Façade Est	Remplacer l'appareil d'éclairage extérieur.	L'appareil d'éclairage aura atteint la fin de sa durée de vie utile.
GP09 - Soudure, mécanique, menuiserie	D - Services	D5090 - Autres systèmes électriques	Général	Remplacer le panneau de sortie.	Le panneau de sortie doit comporter un pictogramme vert qui représente une personne à la course.
GP09 - Soudure, mécanique, menuiserie	D - Services	D5090 - Autres systèmes électriques	Général	Remplacer les appareils d'éclairage d'urgence.	Les appareils d'éclairage d'urgence ont atteint la fin de leur durée de vie utile.
GP09 - Soudure, mécanique, menuiserie	D - Services	D5010 - Service et distribution électrique	Général	Remplacer les panneaux de distribution (PS-1 et PA-1).	Les panneaux de distribution auront atteint la fin de leur durée de vie utile.
GP09 - Soudure, mécanique, menuiserie	D - Services	D3050 - Unités autonomes ou monoblocs	RDC-Bureau	Remplacer l'unité de climatisation murale.	L'unité de climatisation utilise du réfrigérant R-22 et a atteint la fin de sa durée de vie utile.
GP09 - Soudure, mécanique, menuiserie	D - Services	D3040 - Distribution de CVCA	Général	Remplacer les ventilateurs de plafond.	Les ventilateurs de plafond ont atteint la fin de leur durée de vie utile.
GP09 - Soudure, mécanique, menuiserie	D - Services	D2010 - Appareils de plomberie	RDC-Salle mécanique	Remplacer la cuve de service murale.	La cuve de service est fortement dégradée.
GP09 - Soudure, mécanique, menuiserie	D - Services	D3040 - Distribution de CVCA	Façade Sud	Remplacer le ventilateur d'évacuation.	Le ventilateur d'évacuation aura atteint la fin de sa durée de vie utile.
GP09 - Soudure, mécanique, menuiserie	D - Services	D5020 - Éclairage et distribution secondaire	Général	Remplacer les appareils d'éclairage intérieurs.	Les appareils d'éclairage auront atteint la fin de leur durée de vie utile.
GP09 - Soudure, mécanique, menuiserie	D - Services	D5030 - Communication et sécurité	RDC-Général	Remplacer le système d'alarme anti-intrusion.	Le système d'alarme anti-intrusion a atteint la fin de sa durée de vie utile.
GP09 - Soudure, mécanique, menuiserie	D - Services	D3040 - Distribution de CVCA	RDC-Salle mécanique	Remplacer le ventilateur d'évacuation.	Le ventilateur d'évacuation aura atteint la fin de sa durée de vie utile.
GP09 - Soudure, mécanique, menuiserie	D - Services	D2010 - Appareils de plomberie	RDC-Toilettes	Remplacer le lavabo.	Le lavabo aura atteint la fin de sa durée de vie utile.
GP09 - Soudure, mécanique, menuiserie	D - Services	D2010 - Appareils de plomberie	RDC-Toilettes	Remplacer le cabinet d'aisance.	Le cabinet d'aisance aura atteint la fin de sa durée de vie utile.
GP09 - Soudure, mécanique, menuiserie	D - Services	D2010 - Appareils de plomberie	RDC-Toilettes	Remplacer le lavabo et le comptoir.	Le comptoir et le lavabo ont atteint la fin de leur durée de vie utile.
GP09 - Soudure, mécanique, menuiserie	D - Services	D5020 - Éclairage et distribution secondaire	Toutes façades	Remplacer les appareils d'éclairage extérieurs.	Les appareils d'éclairage auront atteint la fin de leur durée de vie utile.
GP10 - Salle à manger accomadation	D - Services	D5090 - Autres systèmes électriques	Général	Remplacer les panneaux de sortie.	Les panneaux de sortie doivent comporter un pictogramme vert qui représente une personne à la course.
GP10 - Salle à manger accomadation	D - Services	D5020 - Éclairage et distribution secondaire	Façade Est	Remplacer les appareils d'éclairage extérieurs.	Les appareils d'éclairage auront atteint la fin de leur durée de vie utile.

Bâtiment	*Détail composant*		*Localisation*	*Intervention*	
Actif	**Catégorie Uniformat II**	**Composant**	**Localisation**	**Action**	**Description**
GP10 - Salle à manger accomadation	D - Services	D5030 - Communication et sécurité	RDC-Général	Remplacer le système d'alarme anti-intrusion.	Le système d'alarme anti-intrusion a atteint la fin de sa durée de vie utile.
GP10 - Salle à manger accomadation	D - Services	D2010 - Appareils de plomberie	RDC-Salle mécanique	Remplacer la cuve de service murale.	La cuve de service murale est dégradée.
GP10 - Salle à manger accomadation	D - Services	D2010 - Appareils de plomberie	RDC-Toilettes Hommes , RDC-Toilettes Femmes	Remplacer les lavabos.	Les lavabos auront atteint la fin de leur durée de vie utile.
GP11 - Salle d'emballage / Triage	D - Services	D5090 - Autres systèmes électriques	RDC-Triage	Remplacer l'appareil d'éclairage d'urgence.	L'appareil d'éclairage d'urgence a atteint la fin de sa durée de vie utile.
GP11 - Salle d'emballage / Triage	D - Services	D3090 - Autres systèmes ou équipement CVCA	RDC-Triage	Remplacer les rideaux d'air.	Les rideaux d'air ont atteint la fin de leur durée de vie utile.
GP11 - Salle d'emballage / Triage	D - Services	D3050 - Unités autonomes ou monoblocs	RDC-Général	Remplacer les plinthes de chauffage électriques.	Les plinthes sont fortement corrodées et ont atteint la fin de leur durée de vie utile.
GP11 - Salle d'emballage / Triage	D - Services	D5010 - Service et distribution électrique	RDC-Triage	Remplacer les transformateurs (2 transformateurs sans identification).	Les transformateurs auront atteint la fin de leur durée de vie utile.
GP11 - Salle d'emballage / Triage	D - Services	D3050 - Unités autonomes ou monoblocs	RDC-Général	Remplacer l'aérotherme électrique suspendu.	L'aérotherme aura atteint la fin de sa durée de vie utile.
GP11 - Salle d'emballage / Triage	D - Services	D3040 - Distribution de CVCA	RDC-Triage	Remplacer les ventilateurs d'évacuation.	Les ventilateurs d'évacuation sont dégradés et ont atteint la fin de leur durée de vie utile.
GP11 - Salle d'emballage / Triage	D - Services	D2020 - Réseau d'eau domestique	RDC-Général	Remplacer le chauffe-eau électrique.	Le chauffe-eau a atteint la fin de sa durée de vie utile.
GP11 - Salle d'emballage / Triage	D - Services	D2010 - Appareils de plomberie	RDC-Toilettes	Remplacer les cabinets d'aisance.	Les cabinets d'aisance auront atteint la fin de leur durée de vie utile.
GP11 - Salle d'emballage / Triage	D - Services	D3040 - Distribution de CVCA	RDC-Triage	Remplacer les ventilateurs de plafond.	Les ventilateurs de plafond ont atteint la fin de leur durée de vie utile.
GP12 - Remise entrée électrique des tunnels T11 à T18	D - Services	D5020 - Éclairage et distribution secondaire	RDC-Général	Remplacer l'appareil d'éclairage intérieur.	L'appareil d'éclairage aura atteint la fin de sa durée de vie utile.
GP13 - Vieille chambre froide	D - Services	D5090 - Autres systèmes électriques	RDC-Général	Remplacer l'appareil d'éclairage d'urgence.	L'appareil d'éclairage d'urgence a atteint la fin de sa durée de vie utile.
GP13 - Vieille chambre froide	D - Services	D3090 - Autres systèmes ou équipement CVCA	RDC-Général	Remplacer les rideaux d'air.	Les rideaux d'air ont atteint la fin de leur durée de vie utile.
GP13 - Vieille chambre froide	D - Services	D5020 - Éclairage et distribution secondaire	RDC-Général	Remplacer les appareils d'éclairage intérieurs.	Les appareils d'éclairage auront atteint la fin de leur durée de vie utile.
GP14 - Roulotte / Local des chefs d'équipe	D - Services	D5010 - Service et distribution électrique	Général	Remplacer le panneau de distribution.	Le panneau de distribution a atteint la fin de sa durée de vie utile.
GP14 - Roulotte / Local des chefs d'équipe	D - Services	D3050 - Unités autonomes ou monoblocs	Général	Remplacer les plinthes de chauffage électriques.	Les plinthes ont atteint la fin de leur durée de vie utile.
GP14 - Roulotte / Local des chefs d'équipe	D - Services	D3040 - Distribution de CVCA	Façade Sud	Remplacer le ventilateur d'évacuation	Le ventilateur d'évacuation est dégradé et a atteint la fin de sa durée de vie utile.
GP14 - Roulotte / Local des chefs d'équipe	D - Services	D5020 - Éclairage et distribution secondaire	Général	Remplacer les appareils d'éclairage intérieurs.	Les appareils d'éclairage ont atteint la fin de leur durée de vie utile.
GP15 - Remise (pompe à étang)	D - Services	D5010 - Service et distribution électrique	Général	Remplacer le panneau de distribution.	Le panneau de distribution a atteint la fin de sa durée de vie utile.
GP15 - Remise (pompe à étang)	D - Services	D5010 - Service et distribution électrique	Général	Remplacer le transformateur	Le transformateur aura atteint la fin de sa durée de vie utile.

Bâtiment	*Détail composant*		*Localisation*	*Intervention*	
Actif	**Catégorie Uniformat II**	**Composant**	**Localisation**	**Action**	**Description**
GP15 - Remise (pompe à étang)	D - Services	D3040 - Distribution de CVCA	Général	Remplacer le ventilateur d'évacuation.	Le ventilateur d'évacuation aura atteint la fin de sa durée de vie utile.
GP16 - Entrepôt de service batiment contingent	D - Services	D5090 - Autres systèmes électriques	RDC-Général	Remplacer les appareils d'éclairage d'urgence.	Les appareils d'éclairage d'urgence ont atteint la fin de leur durée de vie utile.
GP16 - Entrepôt de service batiment contingent	D - Services	D3050 - Unités autonomes ou monoblocs	Général	Remplacer les plinthes de chauffage électriques.	Les plinthes sont dégradées et ont atteint la fin de leur durée de vie utile.
GP17 - Remise pour entrée électrique de s tunnels T21 à T28	D - Services	D5010 - Service et distribution électrique	RDC-Général	Remplacer le panneau de distribution.	Le panneau de distribution a atteint la fin de sa durée de vie utile.
GP17 - Remise pour entrée électrique de s tunnels T21 à T28	D - Services	D3050 - Unités autonomes ou monoblocs	Général	Remplacer la plinthe de chauffage électrique.	La plinthe aura atteint la fin de sa durée de vie utile.
GP17 - Remise pour entrée électrique de s tunnels T21 à T28	D - Services	D5020 - Éclairage et distribution secondaire	Façade Est	Remplacer l'appareil d'éclairage extérieur.	L'appareil d'éclairage a atteint la fin de sa durée de vie utile.
GP19 - Quai de chargement batiment contingent	D - Services	D1090 - Autres systèmes de transport	Général	Remplacer les niveleurs de quai.	Les niveleurs de quai auront atteint la fin de leur durée de vie utile.
GP19 - Quai de chargement batiment contingent	D - Services	D3050 - Unités autonomes ou monoblocs	RDC-Général	Remplacer les aérothermes électriques suspendus.	Les aérothermes auront atteint la fin de leur durée de vie utile.
GP19 - Quai de chargement batiment contingent	D - Services	D5020 - Éclairage et distribution secondaire	Façade Sud	Remplacer l'appareil d'éclairage extérieur.	L'appareil d'éclairage aura atteint la fin de sa durée de vie utile.
GP20 - Salle d'empotage	D - Services	D5090 - Autres systèmes électriques	RDC-Général	Remplacer les appareils d'éclairage d'urgence.	Les appareils d'éclairage d'urgence ont atteint la fin de leur durée de vie utile.
GP20 - Salle d'empotage	D - Services	D3050 - Unités autonomes ou monoblocs	RDC-Bureaux	Remplacer la plinthe de chauffage électrique.	La plinthe aura atteint la fin de sa durée de vie utile.
GP20 - Salle d'empotage	D - Services	D3050 - Unités autonomes ou monoblocs	RDC-Général	Remplacer les aérothermes électriques suspendus.	Les aérothermes auront atteint la fin de leur durée de vie utile.
GP20 - Salle d'empotage	D - Services	D3050 - Unités autonomes ou monoblocs	RDC-Toilettes	Remplacer la plinthe de chauffage électrique.	La plinthe aura atteint la fin de sa durée de vie utile.
GP20 - Salle d'empotage	D - Services	D3040 - Distribution de CVCA	Général	Remplacer le ventilateur de plafond.	Le ventilateur de plafond a atteint la fin de sa durée de vie utile.
GP20 - Salle d'empotage	D - Services	D3040 - Distribution de CVCA	Général	Remplacer le ventilateur d'évacuation.	Le ventilateur aura atteint la fin de sa durée de vie utile.
GP20 - Salle d'empotage	D - Services	D3040 - Distribution de CVCA	RDC-Général	Remplacer le ventilateur d'évacuation.	Le ventilateur a atteint la fin de sa durée de vie utile.
GP21 - Entrepôt réfrigéré batiment contingent	D - Services	D5090 - Autres systèmes électriques	Général	Remplacer les panneaux de sortie.	Les panneaux de sortie doivent comporter un pictogramme vert qui représente une personne à la course.
GP21 - Entrepôt réfrigéré batiment contingent	D - Services	D5090 - Autres systèmes électriques	RDC-Salle électrique	Remplacer la génératrice.	La génératrice a atteint la fin de sa durée de vie utile.
GP21 - Entrepôt réfrigéré batiment contingent	D - Services	D3050 - Unités autonomes ou monoblocs	Général	Remplacer la plinthe de chauffage électrique.	La plinthe est fortement dégradée et a atteint la fin de sa durée de vie utile.
GP21 - Entrepôt réfrigéré batiment contingent	D - Services	D3090 - Autres systèmes ou équipement CVCA	RDC-Général	Remplacer le rideau d'air.	Le rideau d'air a atteint la fin de sa durée de vie utile.
GP21 - Entrepôt réfrigéré batiment contingent	D - Services	D3050 - Unités autonomes ou monoblocs	RDC-Salle électrique	Remplacer l'aérotherme électrique suspendu.	L'aérotherme a atteint la fin de sa durée de vie utile.
GP21 - Entrepôt réfrigéré batiment contingent	D - Services	D5020 - Éclairage et distribution secondaire	Façade Sud	Remplacer l'appareil d'éclairage extérieur.	L'appareil d'éclairage a atteint la fin de sa durée de vie utile.

Bâtiment	*Détail composant*		*Localisation*	*Intervention*	
Actif	**Catégorie Uniformat II**	**Composant**	**Localisation**	**Action**	**Description**
GP21 - Entrepôt réfrigéré batiment contingent	D - Services	D2030 - Réseau de drainage sanitaire	Général	Remplacer le drain de plancher.	Le drain de plancher n'est pas sécuritaire.
GP21 - Entrepôt réfrigéré batiment contingent	D - Services	D3040 - Distribution de CVCA	RDC-Salle électrique	Remplacer le ventilateur de plafond.	Le ventilateur de plafond a atteint la fin de sa durée de vie utile.
GP22 - Entrepôt 41 / Pesticide	D - Services	D3040 - Distribution de CVCA	Façade Ouest	Remplacer les ventilateurs d'évacuation.	Les ventilateurs d'évacuation ont atteint la fin de leur durée de vie utile.
GP22 - Entrepôt 41 / Pesticide	D - Services	D5020 - Éclairage et distribution secondaire	Général	Remplacer les appareils d'éclairage intérieurs.	Les appareils d'éclairage ont atteint la fin de leur durée de vie utile.
GP22 - Entrepôt 41 / Pesticide	D - Services	D2010 - Appareils de plomberie	Général	Remplacer le lavabo.	Le lavabo aura atteint la fin de sa durée de vie utile.
GP22 - Entrepôt 41 / Pesticide	D - Services	D3040 - Distribution de CVCA	N1-Stockage	Remplacer le système de ventilation avec serpentin électrique.	Le système de ventilation a atteint la fin de sa durée de vie utile.
LU01 - Menuiserie, local CSST et remise d'outillage	D - Services	D5090 - Autres systèmes électriques	RDC-Atelier	Remplacer l'appareil d'éclairage d'urgence.	L'appareil d'éclairage d’urgence a atteint la fin de sa durée de vie utile.
LU01 - Menuiserie, local CSST et remise d'outillage	D - Services	D5090 - Autres systèmes électriques	RDC-Garage	Remplacer l'appareil d'éclairage d'urgence.	L'appareil d'éclairage d’urgence aura atteint la fin de sa durée de vie utile.
LU01 - Menuiserie, local CSST et remise d'outillage	D - Services	D3050 - Unités autonomes ou monoblocs	Général	Remplacer l'aérotherme électrique suspendu.	L'aérotherme a atteint la fin de sa durée de vie utile.
LU01 - Menuiserie, local CSST et remise d'outillage	D - Services	D5010 - Service et distribution électrique	Général	Remplacer les sectionneurs.	Les sectionneurs auront atteint la fin de leur durée de vie utile.
LU01 - Menuiserie, local CSST et remise d'outillage	D - Services	D5010 - Service et distribution électrique	N1-Salle électrique	Remplacer le panneau de distribution (1).	Le panneau de distribution aura atteint la fin de sa durée de vie utile.
LU01 - Menuiserie, local CSST et remise d'outillage	D - Services	D5010 - Service et distribution électrique	N1-Salle électrique	Remplacer le transformateur.	Le transformateur aura atteint la fin de sa durée de vie utile.
LU01 - Menuiserie, local CSST et remise d'outillage	D - Services	D3050 - Unités autonomes ou monoblocs	RDC-Archives	Remplacer la plinthe de chauffage électrique.	La plinthe aura atteint la fin de sa durée de vie utile.
LU01 - Menuiserie, local CSST et remise d'outillage	D - Services	D3040 - Distribution de CVCA	RDC-Atelier	Remplacer le ventilateur d'évacuation.	Le ventilateur d'évacuation est corrodé et a atteint la fin de sa durée de vie utile.
LU01 - Menuiserie, local CSST et remise d'outillage	D - Services	D2010 - Appareils de plomberie	RDC-Atelier	Remplacer la cuve de service.	La cuve de service est dégradée.
LU01 - Menuiserie, local CSST et remise d'outillage	D - Services	D5020 - Éclairage et distribution secondaire	Façade Est , Façade Sud	Remplacer certains appareils d'éclairage extérieurs.	Certains appareils d'éclairage auront atteint la fin de leur durée de vie utile.
LU01 - Menuiserie, local CSST et remise d'outillage	D - Services	D5020 - Éclairage et distribution secondaire	Général	Remplacer les appareils d'éclairage intérieurs.	Les appareils d'éclairage auront atteint la fin de leur durée de vie utile.
LU03 - Chambre froide #2	D - Services	D5090 - Autres systèmes électriques	Général	Remplacer les panneaux de sortie.	Les panneaux de sortie doivent comporter un pictogramme vert qui représente une personne à la course.
LU03 - Chambre froide #2	D - Services	D5090 - Autres systèmes électriques	Général	Remplacer les appareils d'éclairage d’urgence.	Les appareils d'éclairage d’urgence ont atteint la fin de leur durée de vie utile.
LU03 - Chambre froide #2	D - Services	D5020 - Éclairage et distribution secondaire	Façade Est , Toutes façades , Façade Sud	Remplacer les appareils d'éclairage extérieurs.	Les appareils d'éclairage ont atteint la fin de leur durée de vie utile.
LU07 - Atelier mécanique, magasin, pompes et réservoir à essence	D - Services	D5090 - Autres systèmes électriques	RDC-Général	Remplacer l'appareil d'éclairage d’urgence.	L'appareil d'éclairage d’urgence a atteint la fin de sa durée de vie utile.
LU07 - Atelier mécanique, magasin, pompes et réservoir à essence	D - Services	D5090 - Autres systèmes électriques	RDC-Général	Remplacer les panneaux de sortie.	Les panneaux de sortie doivent comporter un pictogramme vert qui représente une personne à la course.

Bâtiment	*Détail composant*		*Localisation*	*Intervention*	
Actif	**Catégorie Uniformat II**	**Composant**	**Localisation**	**Action**	**Description**
LU07 - Atelier mécanique, magasin, pompes et réservoir à essence	D - Services	D2010 - Appareils de plomberie	RDC-Vestiaire	Remplacer la douche d'urgence.	La douche d'urgence aura atteint la fin de sa durée de vie utile.
LU07 - Atelier mécanique, magasin, pompes et réservoir à essence	D - Services	D3050 - Unités autonomes ou monoblocs	Général	Remplacer les plinthes de chauffage électriques.	Les plinthes ont atteint la fin de leur durée de vie utile.
LU07 - Atelier mécanique, magasin, pompes et réservoir à essence	D - Services	D3050 - Unités autonomes ou monoblocs	RDC-Entrée magasin , RDC-Vestiaire	Remplacer les aérothermes électriques muraux.	Les aérothermes ont atteint la fin de leur durée de vie utile.
LU07 - Atelier mécanique, magasin, pompes et réservoir à essence	D - Services	D5010 - Service et distribution électrique	RDC-Salle électrique	Remplacer le transformateur (1 transformateur sans identification).	Le transformateur aura atteint la fin de sa durée de vie utile.
LU07 - Atelier mécanique, magasin, pompes et réservoir à essence	D - Services	D3050 - Unités autonomes ou monoblocs	RDC-Cuisine , RDC-Magasin , Façade Sud	Remplacer les unités de climatisation.	Les unités de climatisation auront atteint la fin de leur durée de vie utile
LU07 - Atelier mécanique, magasin, pompes et réservoir à essence	D - Services	D3050 - Unités autonomes ou monoblocs	RDC-Général	Remplacer les aérothermes électriques suspendus.	Les aérothermes auront atteint la fin de leur durée de vie utile.
LU07 - Atelier mécanique, magasin, pompes et réservoir à essence	D - Services	D2020 - Réseau d'eau domestique	N1-Stockage	Remplacer le chauffe-eau électrique.	Le chauffe-eau a atteint la fin de sa durée de vie utile.
LU07 - Atelier mécanique, magasin, pompes et réservoir à essence	D - Services	D5020 - Éclairage et distribution secondaire	Général	Remplacer les appareils d'éclairage intérieurs.	Les appareils d'éclairage auront atteint la fin de leur durée de vie utile.
LU07 - Atelier mécanique, magasin, pompes et réservoir à essence	D - Services	D5030 - Communication et sécurité	Général	Remplacer le système d’alarme anti-intrusion.	Le système d’alarme anti-intrusion aura atteint la fin de sa durée de vie utile.
LU07 - Atelier mécanique, magasin, pompes et réservoir à essence	D - Services	D3040 - Distribution de CVCA	RDC-Garage	Remplacer les ventilateurs de plafond.	Les ventilateurs de plafond auront atteint la fin de leur durée de vie utile.
LU07 - Atelier mécanique, magasin, pompes et réservoir à essence	D - Services	D3040 - Distribution de CVCA	RDC-Général	Remplacer le ventilateur d'évacuation.	Le ventilateur d'évacuation aura atteint la fin de sa durée de vie utile.
LU07 - Atelier mécanique, magasin, pompes et réservoir à essence	D - Services	D2020 - Réseau d'eau domestique	RDC-Toilettes	Remplacer le chauffe-eau électrique.	Le chauffe-eau aura atteint la fin de sa durée de vie utile.
LU07 - Atelier mécanique, magasin, pompes et réservoir à essence	D - Services	D2010 - Appareils de plomberie	RDC-Toilettes magasin	Remplacer le lavabo.	Le lavabo aura atteint la fin de sa durée de vie utile.
LU08 - Bureau administratif	D - Services	D3050 - Unités autonomes ou monoblocs	Toiture	Remplacer l'unité autonome de toiture.	L'unité autonome de toiture est corrodée et a atteint la fin de sa durée de vie utile.
LU08 - Bureau administratif	D - Services	D3050 - Unités autonomes ou monoblocs	SS-Bureaux 2	Remplacer le convecteur électrique.	Le convecteur électrique aura atteint la fin de sa durée de vie utile.
LU08 - Bureau administratif	D - Services	D2020 - Réseau d'eau domestique	SS-Salle électrique	Remplacer la pompe d'eau domestique.	La pompe est corrodée et a atteint la fin de sa durée de vie utile.
LU08 - Bureau administratif	D - Services	D5020 - Éclairage et distribution secondaire	Façade Nord , Façade Sud , Façade Est	Remplacer certains appareils d'éclairage extérieurs.	Certains appareils d'éclairage auront atteint la fin de leur durée de vie utile.
LU08 - Bureau administratif	D - Services	D2020 - Réseau d'eau domestique	SS-Salle électrique	Remplacer le chauffe-eau électrique.	Le chauffe-eau aura atteint la fin de sa durée de vie utile.
LU08 - Bureau administratif	D - Services	D2020 - Réseau d'eau domestique	SS-Salle électrique	Remplacer le réservoir d'expansion.	Le réservoir d'expansion aura atteint la fin de sa durée de vie utile.
LU09 - Salle de triage, entrée des plants, unité sanitaire, pesticides, fertilisants	D - Services	D5010 - Service et distribution électrique	RDC-Salle mécanique	Remplacer les transformateurs (3 transformateurs sans identification).	Les transformateurs ont atteint la fin de leur durée de vie utile.
LU09 - Salle de triage, entrée des plants, unité sanitaire, pesticides, fertilisants	D - Services	D5010 - Service et distribution électrique	RDC-Salle mécanique	Remplacer les panneaux de distribution (P5 et PP6).	Les panneaux de distribution ont atteint la fin de leur durée de vie utile.
LU09 - Salle de triage, entrée des plants, unité sanitaire, pesticides, fertilisants	D - Services	D3050 - Unités autonomes ou monoblocs	RDC-Bureau	Remplacer la plinthe de chauffage électrique.	La plinthe a atteint la fin de sa durée de vie utile.

Bâtiment	*Détail composant*		*Localisation*	*Intervention*	
Actif	**Catégorie Uniformat II**	**Composant**	**Localisation**	**Action**	**Description**
LU09 - Salle de triage, entrée des plants, unité sanitaire, pesticides, fertilisants	D - Services	D3050 - Unités autonomes ou monoblocs	RDC-Salle mécanique	Remplacer les convecteurs électriques.	Les convecteurs électriques ont atteint la fin de leur durée de vie utile.
LU09 - Salle de triage, entrée des plants, unité sanitaire, pesticides, fertilisants	D - Services	D3050 - Unités autonomes ou monoblocs	Général	Remplacer les aérothermes électriques suspendus.	Les aérothermes auront atteint la fin de leur durée de vie utile.
LU09 - Salle de triage, entrée des plants, unité sanitaire, pesticides, fertilisants	D - Services	D2010 - Appareils de plomberie	RDC-Conciergerie	Remplacer l'évier.	L'évier a atteint la fin de sa durée de vie utile.
LU09 - Salle de triage, entrée des plants, unité sanitaire, pesticides, fertilisants	D - Services	D5020 - Éclairage et distribution secondaire	Façade Est	Remplacer les appareils d'éclairage extérieurs.	Les appareils d'éclairage auront atteint la fin de leur durée de vie utile.
LU09 - Salle de triage, entrée des plants, unité sanitaire, pesticides, fertilisants	D - Services	D5020 - Éclairage et distribution secondaire	Général	Remplacer les appareils d'éclairage intérieurs.	Les appareils d'éclairage auront atteint la fin de leur durée de vie utile.
LU09 - Salle de triage, entrée des plants, unité sanitaire, pesticides, fertilisants	D - Services	D2010 - Appareils de plomberie	RDC-Bureaux , RDC-Toilettes Hommes , RDC-Toilettes	Remplacer les lavabos.	Les lavabos auront atteint la fin de leur durée de vie utile.
LU09 - Salle de triage, entrée des plants, unité sanitaire, pesticides, fertilisants	D - Services	D2010 - Appareils de plomberie	RDC-Toilettes Hommes	Remplacer les urinoirs.	Les urinoirs auront atteint la fin de leur durée de vie utile.
LU09 - Salle de triage, entrée des plants, unité sanitaire, pesticides, fertilisants	D - Services	D2010 - Appareils de plomberie	RDC-Toilettes Hommes , RDC-Toilettes	Remplacer les cabinets d'aisance.	Les cabinets d'aisance auront atteint la fin de leur durée de vie utile.
LU09 - Salle de triage, entrée des plants, unité sanitaire, pesticides, fertilisants	D - Services	D2010 - Appareils de plomberie	RDC-Bureau	Note : Réinstaller la poignée de la douche oculaire. Lors de la visite, il a été constaté que la poignée était absente, ce qui représente un risque pour la sécurité du personnel en cas d'accident.	
LU10 - Station de pompage	D - Services	D5010 - Service et distribution électrique	Général	Remplacer les sectionneurs.	Les sectionneurs ont atteint la fin de leur durée de vie utile.
LU10 - Station de pompage	D - Services	D5010 - Service et distribution électrique	RDC-Général	Remplacer le panneau de distribution (2).	Le panneau de distribution a atteint la fin de sa durée de vie utile.
LU10 - Station de pompage	D - Services	D5010 - Service et distribution électrique	RDC-Général	Remplacer le transformateur.	Le transformateur a atteint la fin de sa durée de vie utile.
LU10 - Station de pompage	D - Services	D3050 - Unités autonomes ou monoblocs	Général	Remplacer l'aérotherme électrique suspendu.	L'aérotherme aura atteint la fin de sa durée de vie utile.
LU10 - Station de pompage	D - Services	D5020 - Éclairage et distribution secondaire	RDC-Général	Remplacer les appareils d'éclairage intérieurs.	Les appareils d'éclairage auront atteint la fin de leur durée de vie utile.
LU11 - Salle des employés	D - Services	D3050 - Unités autonomes ou monoblocs	Général	Remplacer les plinthes de chauffage électriques.	Les plinthes auront atteint la fin de leur durée de vie utile.
LU11 - Salle des employés	D - Services	D3050 - Unités autonomes ou monoblocs	RDC-Garage	Remplacer l'aérotherme électrique suspendu.	L'aérotherme aura atteint la fin de sa durée de vie utile.
LU11 - Salle des employés	D - Services	D2020 - Réseau d'eau domestique	SS-Stockage	Remplacer le réservoir d'expansion.	Le réservoir d'expansion aura atteint la fin de sa durée de vie utile.
LU11 - Salle des employés	D - Services	D2020 - Réseau d'eau domestique	SS-Stockage	Remplacer le chauffe-eau électrique.	Le chauffe-eau aura atteint la fin de sa durée de vie utile.
LU11 - Salle des employés	D - Services	D2020 - Réseau d'eau domestique	SS-Stockage	Remplacer la pompe d'eau domestique.	La pompe est corrodée.
LU11 - Salle des employés	D - Services	D5020 - Éclairage et distribution secondaire	Toutes façades	Remplacer certains appareils d'éclairage extérieurs.	Certains appareils d'éclairage ont atteint la fin de leur durée de vie utile.
LU12 - Chambre froide #1, salle d'emballage et	D - Services	D3090 - Autres systèmes ou équipement CVCA	Général	Remplacer le rideau d'air.	Le rideau d'air a atteint la fin de sa durée de vie utile.
LU12 - Chambre froide #1, salle d'emballage et	D - Services	D5010 - Service et distribution électrique	RDC-Salle mécanique	Remplacer les transformateurs (2 transformateurs sans identification).	Les transformateurs ont atteint la fin de leur durée de vie utile.

Bâtiment	*Détail composant*		*Localisation*	*Intervention*	
Actif	**Catégorie Uniformat II**	**Composant**	**Localisation**	**Action**	**Description**
LU12 - Chambre froide #1, salle d'emballage et	D - Services	D5010 - Service et distribution électrique	RDC-Salle mécanique	Remplacer les panneaux de distribution (PP-1, PE-2, PPU-3, PE-4 et PEV-4B).	Les panneaux de distribution ont atteint la fin de leur durée de vie utile.
LU12 - Chambre froide #1, salle d'emballage et	D - Services	D3050 - Unités autonomes ou monoblocs	RDC-Bureaux	Remplacer les plinthes de chauffage électriques.	Les plinthes ont atteint la fin de leur durée de vie utile.
LU12 - Chambre froide #1, salle d'emballage et	D - Services	D5020 - Éclairage et distribution secondaire	Façade Est , Façade Ouest	Remplacer les appareils d'éclairage extérieurs.	Les appareils d'éclairage ont atteint la fin de leur durée de vie utile.
LU12 - Chambre froide #1, salle d'emballage et	D - Services	D5020 - Éclairage et distribution secondaire	Général	Remplacer les appareils d'éclairage intérieurs.	Les appareils d'éclairage auront atteint la fin de leur durée de vie utile.
LU15 - Roulotte des techniciens et laboratoire	D - Services	D5090 - Autres systèmes électriques	Général	Remplacer les panneaux de sortie.	Les panneaux de sortie doivent comporter un pictogramme vert qui représente une personne à la course.
LU15 - Roulotte des techniciens et laboratoire	D - Services	D2010 - Appareils de plomberie	SS-Laboratoire	Remplacer la douche oculaire.	La douche oculaire a atteint la fin de sa durée de vie utile.
LU15 - Roulotte des techniciens et laboratoire	D - Services	D3050 - Unités autonomes ou monoblocs	Façade Ouest	Remplacer l'unité de climatisation.	L'unité de climatisation a atteint la fin de sa durée de vie utile.
LU15 - Roulotte des techniciens et laboratoire	D - Services	D3050 - Unités autonomes ou monoblocs	SS-Bureau	Remplacer l'unité de climatisation.	L'unité de climatisation a atteint la fin de sa durée de vie utile et fonctionne au R22.
LU15 - Roulotte des techniciens et laboratoire	D - Services	D5010 - Service et distribution électrique	SS-Salle électrique	Remplacer le panneau de distribution.	Le panneau de distribution aura atteint la fin de sa durée de vie utile.
LU15 - Roulotte des techniciens et laboratoire	D - Services	D3050 - Unités autonomes ou monoblocs	SS-Bureau , SS-Laboratoire , RDC-Cuisine	Remplacer les aérothermes électriques muraux.	Les aérothermes auront atteint la fin de leur durée de vie utile.
LU15 - Roulotte des techniciens et laboratoire	D - Services	D3040 - Distribution de CVCA	Façade Sud	Remplacer les ventilateurs d'évacuation.	Les ventilateurs d'évacuation ont atteint la fin de leur durée de vie utile.
LU15 - Roulotte des techniciens et laboratoire	D - Services	D2010 - Appareils de plomberie	SS-Toilettes	Remplacer le lavabo.	Le lavabo aura atteint la fin de sa durée de vie utile.
LU15 - Roulotte des techniciens et laboratoire	D - Services	D2010 - Appareils de plomberie	SS-Toilettes	Remplacer le cabinet d'aisance.	Le cabinet d'aisance aura atteint la fin de sa durée de vie utile.
LU15 - Roulotte des techniciens et laboratoire	D - Services	D2010 - Appareils de plomberie	SS-Toilettes	Remplacer l'urinoir.	L'urinoir aura atteint la fin de sa durée de vie utile.
LU15 - Roulotte des techniciens et laboratoire	D - Services	D2010 - Appareils de plomberie	SS-Laboratoire	Remplacer l'évier.	L'évier aura atteint la fin de sa durée de vie utile.
LU15 - Roulotte des techniciens et laboratoire	D - Services	D2020 - Réseau d'eau domestique	SS-Remise laboratoire	Remplacer le chauffe-eau électrique.	Le chauffe-eau a atteint la fin de sa durée de vie utile.
LU17 - Entrepôt et quai de chargement #1 et #2	D - Services	D3090 - Autres systèmes ou équipement CVCA	Général	Remplacer les rideaux d'air.	Les rideaux d'air ont atteint la fin de leur durée de vie utile.
LU17 - Entrepôt et quai de chargement #1 et #2	D - Services	D1090 - Autres systèmes de transport	Quai	Remplacer les niveleurs de quai.	Les niveleurs de quai auront atteint la fin de leur durée de vie utile.
LU17 - Entrepôt et quai de chargement #1 et #2	D - Services	D5020 - Éclairage et distribution secondaire	Façade Ouest	Remplacer l'appareil d'éclairage extérieur.	L'appareil d'éclairage aura atteint la fin de sa durée de vie utile.
LU17 - Entrepôt et quai de chargement #1 et #2	D - Services	D5020 - Éclairage et distribution secondaire	Général	Remplacer les appareils d'éclairage intérieurs.	Les appareils d'éclairage auront atteint la fin de leur durée de vie utile.
LU18 - Chambre froide #3	D - Services	D3040 - Distribution de CVCA	Général	Remplacer les ventilateurs de plafond.	Les ventilateurs de plafond ont atteint la fin de leur durée de vie utile.
LU18 - Chambre froide #3	D - Services	D5020 - Éclairage et distribution secondaire	Façade Nord , Façade Sud	Remplacer les appareils d'éclairage extérieurs.	Les appareils d'éclairage ont atteint la fin de leur durée de vie utile.

Bâtiment	*Détail composant*		*Localisation*	*Intervention*	
Actif	**Catégorie Uniformat II**	**Composant**	**Localisation**	**Action**	**Description**
LU19 - Plants de mélanges, fertilisants et pesticides	D - Services	D5090 - Autres systèmes électriques	RDC-Bureaux	Remplacer l'appareil d'éclairage d'urgence.	L'appareil d'éclairage d'urgence a atteint la fin de sa durée de vie utile.
LU19 - Plants de mélanges, fertilisants et pesticides	D - Services	D2010 - Appareils de plomberie	RDC-Laboratoire	Remplacer la douche d'urgence.	La douche d'urgence aura atteint la fin de sa durée de vie utile.
LU19 - Plants de mélanges, fertilisants et pesticides	D - Services	D3050 - Unités autonomes ou monoblocs	RDC-Laboratoire , RDC-Pesticides garage , RDC-Garage	Remplacer les aérothermes électriques suspendus.	Les aérothermes auront atteint la fin de leur durée de vie utile.
LU19 - Plants de mélanges, fertilisants et pesticides	D - Services	D3050 - Unités autonomes ou monoblocs	RDC-Toilettes , RDC-Couloir , RDC-Vestiaire	Remplacer les plinthes de chauffage électriques.	Les plinthes auront atteint la fin de leur durée de vie utile. Certaines présentent des traces de corrosion.
LU19 - Plants de mélanges, fertilisants et pesticides	D - Services	D2010 - Appareils de plomberie	RDC-Garage	Remplacer la cuve de service.	La cuve de service est dégradée et a atteint la fin de sa durée de vie utile.
LU19 - Plants de mélanges, fertilisants et pesticides	D - Services	D5020 - Éclairage et distribution secondaire	Façade Ouest	Remplacer les appareils d'éclairage extérieurs.	Les appareils d'éclairage auront atteint la fin de leur durée de vie utile.
LU19 - Plants de mélanges, fertilisants et pesticides	D - Services	D3040 - Distribution de CVCA	Façade Sud	Remplacer le ventilateur d'évacuation.	Le ventilateur d'évacuation aura atteint la fin de sa durée de vie utile.
LU19 - Plants de mélanges, fertilisants et pesticides	D - Services	D2010 - Appareils de plomberie	RDC-Toilettes	Remplacer les lavabos.	Les lavabos auront atteint la fin de leur durée de vie utile.
LU19 - Plants de mélanges, fertilisants et pesticides	D - Services	D2010 - Appareils de plomberie	RDC-Vestiaire , RDC-Toilettes	Remplacer les cabinets d'aisance.	Les cabinets d'aisance auront atteint la fin de leur durée de vie utile.
LU20 - Chambre froide #4, quai de chargement #3, entrepôt et passage	D - Services	D3090 - Autres systèmes ou équipement CVCA	Général	Remplacer les rideaux d'air.	Les rideaux d'air ont atteint la fin de leur durée de vie utile.
LU20 - Chambre froide #4, quai de chargement #3, entrepôt et passage	D - Services	D5010 - Service et distribution électrique	RDC-Bureaux	Remplacer le panneau de distribution.	Le panneau de distribution a atteint la fin de sa durée de vie utile.
LU20 - Chambre froide #4, quai de chargement #3, entrepôt et passage	D - Services	D2010 - Appareils de plomberie	RDC-Garage	Remplacer la douche d'urgence.	La douche d'urgence aura atteint la fin de sa durée de vie utile.
LU20 - Chambre froide #4, quai de chargement #3, entrepôt et passage	D - Services	D1090 - Autres systèmes de transport	Façade Ouest	Remplacer le niveleur de quai.	Le niveleur de quai aura atteint la fin de sa durée de vie utile.
LU20 - Chambre froide #4, quai de chargement #3, entrepôt et passage	D - Services	D3040 - Distribution de CVCA	Général	Remplacer le ventilateur d'évacuation.	Le ventilateur d'évacuation a atteint la fin de sa durée de vie utile.
LU20 - Chambre froide #4, quai de chargement #3, entrepôt et passage	D - Services	D2010 - Appareils de plomberie	Général	Remplacer le lavabo.	Le lavabo aura atteint la fin de sa durée de vie utile.
LU20 - Chambre froide #4, quai de chargement #3, entrepôt et passage	D - Services	D2020 - Réseau d'eau domestique	RDC-Garage	Remplacer le chauffe-eau électrique.	Le chauffe-eau aura atteint la fin de sa durée de vie utile.
LU21 - Toilettes	D - Services	D2010 - Appareils de plomberie	RDC-Général	Remplacer les lavabos.	Les lavabos sont dégradés, la robinetterie n'est plus fonctionnelle.
LU21 - Toilettes	D - Services	D2010 - Appareils de plomberie	RDC-Général	Remplacer les cabinets d'aisance.	Les cabinets d'aisance auront atteint la fin de leur durée de vie utile.
LU28 - ROULOTTE AMENAGEE EN ATELIER	D - Services	D5020 - Éclairage et distribution secondaire	Façade Ouest	Remplacer les appareils d'éclairage extérieurs.	Les appareils d'éclairage extérieurs sont hors service et les supports fortement dégradés.
LU28 - ROULOTTE AMENAGEE EN ATELIER	D - Services	D5020 - Éclairage et distribution secondaire	RDC-Général	Remplacer les appareils d'éclairage intérieurs.	Les appareils d'éclairage sont hors service et ont atteint la fin de leur durée de vie utile.
LU29 - Roulotte Amenagee En Dortoir	D - Services	D5010 - Service et distribution électrique	Général	Remplacer le panneau de distribution.	Le panneau de distribution a atteint la fin de sa durée de vie utile.
LU29 - Roulotte Amenagee En Dortoir	D - Services	D3050 - Unités autonomes ou monoblocs	RDC-Général	Remplacer la plinthe de chauffage électrique.	La plinthe aura atteint la fin de sa durée de vie utile.

Bâtiment	*Détail composant*		*Localisation*	*Intervention*	
Actif	**Catégorie Uniformat II**	**Composant**	**Localisation**	**Action**	**Description**
LU29 - Roulotte Amenagee En Dortoir	D - Services	D5020 - Éclairage et distribution secondaire	Façade Nord	Remplacer l'appareil d'éclairage extérieur.	L'appareil d'éclairage aura atteint la fin de sa durée de vie utile.
LU29 - Roulotte Amenagee En Dortoir	D - Services	D5020 - Éclairage et distribution secondaire	RDC-Général	Remplacer les appareils d'éclairage intérieurs.	Les appareils d'éclairage ont atteint la fin de leur durée de vie utile.
LU30 - Abris panneau électrique	D - Services	D5020 - Éclairage et distribution secondaire	Général	Remplacer l'appareil d'éclairage intérieur.	L'appareil d'éclairage intérieur a atteint la fin de sa durée de vie utile.
MO01 - Local du personnel (Local des non-fumeurs)	D - Services	D3050 - Unités autonomes ou monoblocs	RDC-Toilettes	Remplacer les plinthes de chauffage électriques.	Les plinthes sont rouillées et ont atteint la fin de leur durée de vie utile.
MO01 - Local du personnel (Local des non-fumeurs)	D - Services	D2020 - Réseau d'eau domestique	RDC-Cuisine	Remplacer le chauffe-eau électrique.	Le chauffe-eau a atteint la fin de sa durée de vie utile.
MO01 - Local du personnel (Local des non-fumeurs)	D - Services	D5020 - Éclairage et distribution secondaire	RDC-Remise	Remplacer l'appareil d'éclairage intérieur.	L'appareil d'éclairage a atteint la fin de sa durée de vie utile. De plus, il favorise une surconsommation pouvant être évitée avec un remplacement par un éclairage DEL.
MO03 - Local du personnel et entreposage (local des fumeurs)	D - Services	D3040 - Distribution de CVCA	Façade Est	Remplacer le ventilateur d'évacuation.	Le ventilateur d'évacuation aura atteint la fin de sa durée de vie utile.
MO03 - Local du personnel et entreposage (local des fumeurs)	D - Services	D5020 - Éclairage et distribution secondaire	N1-Général	Remplacer les appareils d'éclairage intérieurs.	Les appareils d'éclairage ont atteint la fin de leur durée de vie utile.
MO04 - Entrepôt machineries et accessoires divers (Berger)	D - Services	D5010 - Service et distribution électrique	SS-Général	Remplacer le panneau de distribution et le sectionneur associé.	Le panneau de distribution et le sectionneur présentent des traces de corrosion et ont atteint la fin de leur durée de vie utile.
MO04 - Entrepôt machineries et accessoires divers (Berger)	D - Services	D5020 - Éclairage et distribution secondaire	SS-Général	Remplacer les appareils d'éclairage intérieurs.	Les appareils d'éclairage du sous-sol auront atteint la fin de leur durée de vie utile. Les appareils d'éclairage du rez-de-chaussée ont été remplacés.
MO05 - ancien garage Entrepot divers- Pesticides	D - Services	D5090 - Autres systèmes électriques	Général	Remplacer les appareils d'éclairage d'urgence.	Les appareils d'éclairage d'urgence ont atteint la fin de leur durée de vie utile.
MO05 - ancien garage Entrepot divers- Pesticides	D - Services	D5090 - Autres systèmes électriques	Général	Remplacer les panneaux de sortie.	Les panneaux de sortie doivent comporter un pictogramme vert qui représente une personne à la course.
MO05 - ancien garage Entrepot divers- Pesticides	D - Services	D2010 - Appareils de plomberie	RDC-Laboratoire	Remplacer la douche d'urgence.	La douche d'urgence est dégradée et a atteint la fin de sa durée de vie utile.
MO05 - ancien garage Entrepot divers- Pesticides	D - Services	D5010 - Service et distribution électrique	RDC-Salle électrique	Remplacer les transformateurs.	Les transformateurs ont atteint la fin de leur durée de vie utile.
MO05 - ancien garage Entrepot divers- Pesticides	D - Services	D3050 - Unités autonomes ou monoblocs	RDC-Pesticides garage	Remplacer les aérothermes électriques suspendus.	Les aérothermes ont atteint la fin de leur durée de vie utile.
MO05 - ancien garage Entrepot divers- Pesticides	D - Services	D5010 - Service et distribution électrique	RDC-Salle électrique	Remplacer les panneaux de distribution (P1 à P4).	Les panneaux de distribution auront atteint la fin de leur durée de vie utile.
MO05 - ancien garage Entrepot divers- Pesticides	D - Services	D5020 - Éclairage et distribution secondaire	Toutes façades	Remplacer certains appareils d'éclairage extérieurs.	Certains appareils d'éclairage sont dégradés et ont atteint la fin de leur durée de vie utile.
MO05 - ancien garage Entrepot divers- Pesticides	D - Services	D5020 - Éclairage et distribution secondaire	RDC-Général , N1-Grenier	Remplacer les appareils d'éclairage intérieurs.	Les appareils d'éclairage ont atteint la fin de leur durée de vie utile.
MO06 - Hangar à bois	D - Services	D5020 - Éclairage et distribution secondaire	Général	Remplacer les appareils d'éclairage intérieurs.	Les appareils d'éclairage auront atteint la fin de leur durée de vie utile.
MO07 - Entrepot à machinerie (2015) SCG-33262	D - Services	D5090 - Autres systèmes électriques	Façade Est , Façade Ouest	Remplacer les panneaux de sortie.	Les panneaux de sortie doivent comporter un pictogramme vert qui représente une personne à la course.
MO07 - Entrepot à machinerie (2015) SCG-33262	D - Services	D5010 - Service et distribution électrique	RDC-Garage	Remplacer le panneau de distribution.	Le panneau de distribution a atteint la fin de sa durée de vie utile.
MO07 - Entrepot à machinerie (2015) SCG-33262	D - Services	D5020 - Éclairage et distribution secondaire	Façade Ouest	Remplacer l'appareil d'éclairage extérieur.	L'appareil d'éclairage a atteint la fin de sa durée de vie utile.

Bâtiment	*Détail composant*		*Localisation*	*Intervention*	
Actif	**Catégorie Uniformat II**	**Composant**	**Localisation**	**Action**	**Description**
MO07 - Entrepot à machinerie (2015) SCG-33262	D - Services	D5020 - Éclairage et distribution secondaire	Général	Remplacer les appareils d'éclairage intérieurs.	Les appareils d'éclairage ont atteint la fin de leur durée de vie utile.
MO08 - Chambre froide #1	D - Services	D5090 - Autres systèmes électriques	RDC-Salle électrique	Remplacer le panneau de sortie.	Le panneau de sortie doit comporter un pictogramme vert qui représente une personne à la course.
MO08 - Chambre froide #1	D - Services	D5090 - Autres systèmes électriques	RDC-Salle électrique	Remplacer les appareils d'éclairage d'urgence.	Les appareils d'éclairage d'urgence ont atteint la fin de leur durée de vie utile.
MO08 - Chambre froide #1	D - Services	D1090 - Autres systèmes de transport	Quai , Façade Est	Remplacer les niveleurs de quai.	Les niveleurs de quai ont atteint la fin de leur durée de vie utile.
MO08 - Chambre froide #1	D - Services	D5010 - Service et distribution électrique	RDC-Salle électrique	Remplacer les transformateurs (3 transformateurs sans identification).	Les transformateurs ont atteint la fin de leur durée de vie utile.
MO08 - Chambre froide #1	D - Services	D5010 - Service et distribution électrique	RDC-Salle électrique	Remplacer les panneaux de distribution (B, C et D).	Les panneaux de distribution auront atteint la fin de leur durée de vie utile.
MO08 - Chambre froide #1	D - Services	D3040 - Distribution de CVCA	RDC-Salle électrique	Remplacer le ventilateur d'évacuation.	Le ventilateur d'évacuation aura atteint la fin de sa durée de vie utile.
MO09 - Salle classement, emballage et empotage	D - Services	D5090 - Autres systèmes électriques	Général	Remplacer les appareils d'éclairage d'urgence.	Les appareils d'éclairage d'urgence ont atteint la fin de leur durée de vie utile.
MO09 - Salle classement, emballage et empotage	D - Services	D5090 - Autres systèmes électriques	Général	Remplacer les panneaux de sortie.	Les panneaux de sortie doivent comporter un pictogramme vert qui représente une personne à la course.
MO09 - Salle classement, emballage et empotage	D - Services	D5010 - Service et distribution électrique	N1-Salle électrique	Remplacer les panneaux de distribution.	Les panneaux de distribution ont atteint la fin de leur durée de vie utile.
MO09 - Salle classement, emballage et empotage	D - Services	D5010 - Service et distribution électrique	N1-Salle électrique	Remplacer les transformateurs (2 transformateurs sans identification).	Les transformateurs ont atteint la fin de leur durée de vie utile.
MO09 - Salle classement, emballage et empotage	D - Services	D3050 - Unités autonomes ou monoblocs	Général	Remplacer les aérothermes électriques suspendus.	Les aérothermes ont atteint la fin de leur durée de vie utile.
MO09 - Salle classement, emballage et empotage	D - Services	D3050 - Unités autonomes ou monoblocs	RDC-Couloir , RDC-Toilettes , RDC-Infirmerie	Remplacer les plinthes de chauffage électriques.	Les plinthes ont atteint la fin de leur durée de vie utile.
MO09 - Salle classement, emballage et empotage	D - Services	D3050 - Unités autonomes ou monoblocs	RDC-Salle électrique	Remplacer l'aérotherme électrique mural.	L'aérotherme a atteint la fin de sa durée de vie utile.
MO09 - Salle classement, emballage et empotage	D - Services	D2010 - Appareils de plomberie	RDC-Triage	Remplacer l'abreuvoir.	L'abreuvoir ne fonctionne pas et a atteint la fin de sa durée de vie utile.
MO09 - Salle classement, emballage et empotage	D - Services	D2010 - Appareils de plomberie	RDC-Toilettes Hommes	Remplacer les urinoirs.	Les urinoirs ont atteint la fin de leur durée de vie utile. Un des urinoirs est endommagé.
MO09 - Salle classement, emballage et empotage	D - Services	D2020 - Réseau d'eau domestique	Général	Remplacer le chauffe-eau électrique.	Le chauffe-eau aura atteint la fin de sa durée de vie utile.
MO09 - Salle classement, emballage et empotage	D - Services	D3040 - Distribution de CVCA	Général	Remplacer les ventilateurs de plafond.	Les ventilateurs de plafond ont atteint la fin de leur durée de vie utile.
MO09 - Salle classement, emballage et empotage	D - Services	D2020 - Réseau d'eau domestique	N1-Salle électrique	Remplacer le chauffe-eau électrique.	Le chauffe-eau a atteint la fin de sa durée de vie utile.
MO09 - Salle classement, emballage et empotage	D - Services	D3040 - Distribution de CVCA	N1-Salle électrique	Remplacer les ventilateurs d'évacuation.	Les ventilateurs auront atteint la fin de leur durée de vie utile.
MO09 - Salle classement, emballage et empotage	D - Services	D3040 - Distribution de CVCA	RDC-Atelier mécanique , N1-Bureau	Remplacer les ventilateurs d'évacuation.	Les ventilateurs d'évacuation ont atteint la fin de leur durée de vie utile.
MO10 - Chambre froide #2	D - Services	D5090 - Autres systèmes électriques	Général	Remplacer les panneaux de sortie.	Les panneaux de sortie doivent comporter un pictogramme vert qui représente une personne à la course.

Bâtiment	*Détail composant*		*Localisation*	*Intervention*	
Actif	**Catégorie Uniformat II**	**Composant**	**Localisation**	**Action**	**Description**
MO11 - Cabanon (Plan de mélange secteur tunnel)	D - Services	D2020 - Réseau d'eau domestique	RDC-Général	Remplacer le chauffe-eau électrique.	Le chauffe-eau aura atteint la fin de sa durée de vie utile.
MO12 - Station de pompage Le coût inclus l'équipement	D - Services	D5010 - Service et distribution électrique	RDC-Général	Remplacer le transformateur.	Le transformateur a atteint la fin de sa durée de vie utile.
MO12 - Station de pompage Le coût inclus l'équipement	D - Services	D5010 - Service et distribution électrique	RDC-Général	Remplacer les panneaux de distribution (PU3 et 2 panneaux sans identification).	Les panneaux de distribution ont atteint la fin de leur durée de vie utile.
MO12 - Station de pompage Le coût inclus l'équipement	D - Services	D3050 - Unités autonomes ou monoblocs	Général	Remplacer les aérothermes électriques suspendus.	Les aérothermes auront atteint la fin de leur durée de vie utile.
MO12 - Station de pompage Le coût inclus l'équipement	D - Services	D5020 - Éclairage et distribution secondaire	Façade Sud , Façade Nord , Façade Ouest	Remplacer les appareils d'éclairage extérieurs.	Les appareils d'éclairage ont atteint la fin de leur durée de vie utile.
MO12 - Station de pompage Le coût inclus l'équipement	D - Services	D3010 - Source d'énergie	RDC-Général	Remplacer le réservoir de combustible.	Le réservoir aura atteint la fin de sa durée de vie utile.
MO12 - Station de pompage Le coût inclus l'équipement	D - Services	D3040 - Distribution de CVCA	RDC-Général	Remplacer le ventilateur de plafond.	Le ventilateur de plafond aura atteint la fin de sa durée de vie utile.
MO13 - Roulotte au village (Accommodation pour les employés)	D - Services	D3050 - Unités autonomes ou monoblocs	RDC-Salle a dîner	Remplacer l'unité de climatisation de fenêtre.	L'unité de climatisation a atteint la fin de sa durée de vie utile.
MO13 - Roulotte au village (Accommodation pour les employés)	D - Services	D3050 - Unités autonomes ou monoblocs	RDC-Salle a dîner	Remplacer les plinthes de chauffage électriques.	Les plinthes ont atteint la fin de leur durée de vie utile.
MO13 - Roulotte au village (Accommodation pour les employés)	D - Services	D5020 - Éclairage et distribution secondaire	RDC-Général	Remplacer les appareils d'éclairage intérieurs.	Les appareils d'éclairage ont atteint la fin de leur durée de vie utile.
MO13 - Roulotte au village (Accommodation pour les employés)	D - Services	D2020 - Réseau d'eau domestique	RDC-Toilettes	Remplacer le chauffe-eau électrique.	Le chauffe-eau a atteint la fin de sa durée de vie utile.
MO13 - Roulotte au village (Accommodation pour les employés)	D - Services	D2010 - Appareils de plomberie	RDC-Toilettes	Remplacer les cabinets d'aisance.	Les cabinets d'aisance auront atteint la fin de leur durée de vie utile.
MO13 - Roulotte au village (Accommodation pour les employés)	D - Services	D2010 - Appareils de plomberie	RDC-Toilettes	Remplacer le lavabo.	Le lavabo aura atteint la fin de sa durée de vie utile.
MO14 - Chambre froide #3	D - Services	D5090 - Autres systèmes électriques	Général	Remplacer le panneau de sortie.	Le panneau de sortie doit comporter un pictogramme vert qui représente une personne à la course.
MO14 - Chambre froide #3	D - Services	D5090 - Autres systèmes électriques	Général	Remplacer l'appareil d'éclairage d'urgence.	L'appareil d'éclairage d’urgence a atteint la fin de sa durée de vie utile.
MO14 - Chambre froide #3	D - Services	D5020 - Éclairage et distribution secondaire	Façade Est , Façade Sud	Remplacer les supports des appareils d'éclairage extérieurs.	Les appareils d'éclairage sont rouillés et ont atteint la fin de leur durée de vie utile.
MO16 - Roulotte no3 Amenagee En Bureau (expédition)	D - Services	D3050 - Unités autonomes ou monoblocs	Général	Remplacer l'unité de climatisation de fenêtre.	L'unité de climatisation a atteint la fin de sa durée de vie utile.
MO16 - Roulotte no3 Amenagee En Bureau (expédition)	D - Services	D5020 - Éclairage et distribution secondaire	Général	Remplacer l'appareil d'éclairage intérieur.	L'appareil d'éclairage a atteint la fin de sa durée de vie utile.
MO18 - Station Pompe lac du bas	D - Services	D5020 - Éclairage et distribution secondaire	Façade Ouest	Remplacer l'appareil d'éclairage extérieur.	L'appareil d'éclairage a atteint la fin de sa durée de vie utile.
MO20 - Roulotte no 4 Amenagee En Bureau (Quai de chargement)	D - Services	D5010 - Service et distribution électrique	RDC-Général	Remplacer le panneau de distribution.	Le panneau de distribution est fortement dégradé et a atteint la fin de sa durée de vie utile.
MO20 - Roulotte no 4 Amenagee En Bureau (Quai de chargement)	D - Services	D5020 - Éclairage et distribution secondaire	RDC-Général	Remplacer les appareils d'éclairage intérieurs.	Les appareils d'éclairage ont atteint la fin de leur durée de vie utile.
MO21 - Chambre froide #4	D - Services	D3090 - Autres systèmes ou équipement CVCA	Façade Est , Façade Ouest	Remplacer les rideaux d'air.	Les rideaux d'air présentent des traces de corrosion sur la majorité de la surface.

Bâtiment	*Détail composant*		*Localisation*	*Intervention*	
Actif	**Catégorie Uniformat II**	**Composant**	**Localisation**	**Action**	**Description**
MO21 - Chambre froide #4	D - Services	D5090 - Autres systèmes électriques	RDC-Salle électrique	Remplacer les panneaux de sortie.	Les panneaux de sortie doivent comporter un pictogramme vert qui représente une personne à la course.
MO21 - Chambre froide #4	D - Services	D5030 - Communication et sécurité	Façade Est , Façade Ouest	Remplacer les caméras de vidéosurveillance.	Les caméras de vidéosurveillance ont atteint la fin de leur durée de vie utile.
MO21 - Chambre froide #4	D - Services	D5020 - Éclairage et distribution secondaire	RDC-Salle électrique	Remplacer l'appareil d'éclairage intérieur.	L'appareil d'éclairage a atteint la fin de sa durée de vie utile. De plus, il favorise une surconsommation pouvant être évitée avec un remplacement par un éclairage DEL.
MO22 - Entrepôt (St-Louis)	D - Services	D5020 - Éclairage et distribution secondaire	Façade Nord	Remplacer l'appareil d'éclairage extérieur.	L'appareil d'éclairage a atteint la fin de sa durée de vie utile.
MO22 - Entrepôt (St-Louis)	D - Services	D5030 - Communication et sécurité	Façade Ouest	Remplacer la caméra de vidéosurveillance.	La caméra de vidéosurveillance aura atteint la fin de sa durée de vie utile.
MO22 - Entrepôt (St-Louis)	D - Services	D5020 - Éclairage et distribution secondaire	Général	Remplacer les appareils d'éclairage intérieurs.	Les appareils d'éclairage auront atteint la fin de leur durée de vie utile.
MO23 - Cabanon Vinyl Terrain ligne électrique	D - Services	D5010 - Service et distribution électrique	Général	Remplacer le panneau de distribution.	Le panneau de distribution a atteint la fin de sa durée de vie utile.
MO23 - Cabanon Vinyl Terrain ligne électrique	D - Services	D3050 - Unités autonomes ou monoblocs	Général	Remplacer la plinthe de chauffage électrique.	La plinthe a atteint la fin de sa durée de vie utile.
MO23 - Cabanon Vinyl Terrain ligne électrique	D - Services	D3050 - Unités autonomes ou monoblocs	Façade Nord	Remplacer l'unité de climatisation de fenêtre.	L'unité de climatisation a atteint la fin de sa durée de vie utile.
MO23 - Cabanon Vinyl Terrain ligne électrique	D - Services	D5020 - Éclairage et distribution secondaire	Général	Remplacer les appareils d'éclairage intérieurs.	Les appareils d'éclairage ont atteint la fin de leur durée de vie utile.
MO24 - cabanon Terrain Ligne électrique	D - Services	D3050 - Unités autonomes ou monoblocs	RDC-Général	Remplacer l'aérotherme électrique mural.	L'aérotherme aura atteint la fin de sa durée de vie utile.
MO24 - cabanon Terrain Ligne électrique	D - Services	D5020 - Éclairage et distribution secondaire	RDC-Général	Remplacer l'appareil d'éclairage intérieur.	L'appareil d'éclairage aura atteint la fin de sa durée de vie utile.
MO26 - Centre technique (bureau labo garage)	D - Services	D5090 - Autres systèmes électriques	Général	Remplacer les panneaux de sortie.	Les panneaux de sortie doivent comporter un pictogramme vert qui représente une personne à la course.
MO26 - Centre technique (bureau labo garage)	D - Services	D5090 - Autres systèmes électriques	Général	Remplacer les appareils d'éclairage d'urgence.	Les appareils d'éclairage d'urgence ont atteint la fin de leur durée de vie utile.
MO26 - Centre technique (bureau labo garage)	D - Services	D5030 - Communication et sécurité	RDC-Atelier de soudure , RDC-Atelier mécanique	Remplacer le système de détection de gaz.	Le système de détection de gaz a atteint la fin de sa durée de vie utile.
MO26 - Centre technique (bureau labo garage)	D - Services	D3090 - Autres systèmes ou équipement CVCA	N1-Local technique laboratoire	Remplacer l'humidificateur.	L'humidificateur a atteint la fin de sa durée de vie utile.
MO26 - Centre technique (bureau labo garage)	D - Services	D3050 - Unités autonomes ou monoblocs	N1-Salle de préparation des boutures , RDC-Robotique , RDC-Magasin	Remplacer les unités de ventilation.	Les unités de ventilation ont atteint la fin de leur durée de vie utile et fonctionnent au R22 (réfrigérant obsolète).
MO26 - Centre technique (bureau labo garage)	D - Services	D5010 - Service et distribution électrique	RDC-Atelier mécanique	Remplacer le centre de contrôle de moteur (CCM-2).	Le centre de contrôle de moteur aura atteint la fin de sa durée de vie utile.
MO26 - Centre technique (bureau labo garage)	D - Services	D3050 - Unités autonomes ou monoblocs	RDC-Atelier mécanique , RDC-Atelier de menuiserie	Remplacer les aérothermes hydroniques.	Les aérothermes ont atteint la fin de leur durée de vie utile.
MO26 - Centre technique (bureau labo garage)	D - Services	D3090 - Autres systèmes ou équipement CVCA	RDC-Salle mécanique	Remplacer l'humidificateur.	L'humidificateur a atteint la fin de sa durée de vie utile.
MO26 - Centre technique (bureau labo garage)	D - Services	D5010 - Service et distribution électrique	RDC-Salle mécanique	Remplacer les transformateurs (4 transformateurs sans identification).	Les transformateurs auront atteint la fin de leur durée de vie utile.
MO26 - Centre technique (bureau labo garage)	D - Services	D3050 - Unités autonomes ou monoblocs	RDC-Salle réunion , RDC-Couloir , RDC-Hall	Remplacer les aérothermes électriques muraux.	Les aérothermes ont atteint la fin de leur durée de vie utile.

Bâtiment	*Détail composant*		*Localisation*	*Intervention*	
Actif	**Catégorie Uniformat II**	**Composant**	**Localisation**	**Action**	**Description**
MO26 - Centre technique (bureau labo garage)	D - Services	D3030 - Système de production de froid	Toiture	Remplacer le condenseur à air.	Le condenseur à air aura atteint la fin de sa durée de vie utile.
MO26 - Centre technique (bureau labo garage)	D - Services	D5010 - Service et distribution électrique	Général	Remplacer les panneaux de distribution.	Les panneaux de distribution auront atteint la fin de leur durée de vie utile.
MO26 - Centre technique (bureau labo garage)	D - Services	D3050 - Unités autonomes ou monoblocs	RDC-Général	Remplacer les plinthes de chauffage électriques.	Les plinthes auront atteint la fin de leur durée de vie utile.
MO26 - Centre technique (bureau labo garage)	D - Services	D3020 - Système de production de chaleur	RDC-Salle mécanique	Remplacer une des chaudières du bâtiment.	Les deux chaudières auront atteint la fin de leur durée de vie utile. Toutefois, aucun problème n'a été signalé par les responsables techniques et l'état général observé est satisfaisant. Un remplacement progressif est donc recommandé, en commençant par
MO26 - Centre technique (bureau labo garage)	D - Services	D2010 - Appareils de plomberie	RDC-Atelier de soudure , RDC-Atelier mécanique	Remplacer les cuves de service.	Les cuves de service sont dégradées et corrodées.
MO26 - Centre technique (bureau labo garage)	D - Services	D3040 - Distribution de CVCA	RDC-Atelier mécanique	Remplacer les ventilateurs de plafond.	Les ventilateurs de plafond ont atteint la fin de leur durée de vie utile.
MO26 - Centre technique (bureau labo garage)	D - Services	D5030 - Communication et sécurité	Façade Nord	Remplacer la caméra de vidéosurveillance.	La caméra de vidéosurveillance aura atteint la fin de sa durée de vie utile.
MO26 - Centre technique (bureau labo garage)	D - Services	D5020 - Éclairage et distribution secondaire	Façade Ouest	Remplacer l'appareil d'éclairage extérieur.	L'appareil d'éclairage a atteint la fin de sa durée de vie utile.
MO26 - Centre technique (bureau labo garage)	D - Services	D5020 - Éclairage et distribution secondaire	Général	Remplacer certains appareils d'éclairage intérieurs.	Certains appareils d'éclairage ont atteint la fin de leur durée de vie utile.
MO26 - Centre technique (bureau labo garage)	D - Services	D3040 - Distribution de CVCA	Général	Remplacer les ventilateurs d'évacuation.	Les ventilateurs d'évacuation ont atteint la fin de leur durée de vie utile.
MO26 - Centre technique (bureau labo garage)	D - Services	D2010 - Appareils de plomberie	N1-Toilettes	Remplacer le grand lavabo circulaire.	Le lavabo aura atteint la fin de sa durée de vie utile.
MO26 - Centre technique (bureau labo garage)	D - Services	D2020 - Réseau d'eau domestique	RDC-Conciergerie	Remplacer l'adoucisseur.	L'adoucisseur aura atteint la fin de sa durée de vie utile.
MO26 - Centre technique (bureau labo garage)	D - Services	D2020 - Réseau d'eau domestique	RDC-Conciergerie , N1-Local technique laboratoire , N1-Salle de préparation des boutures	Remplacer les chauffe-eau électriques.	Les chauffe-eau auront atteint la fin de leur durée de vie utile.
MO26 - Centre technique (bureau labo garage)	D - Services	D2020 - Réseau d'eau domestique	RDC-Salle mécanique	Remplacer le chauffe-eau électrique.	Le chauffe-eau a atteint la fin de sa durée de vie utile.
MO26 - Centre technique (bureau labo garage)	D - Services	D3040 - Distribution de CVCA	RDC-Salle mécanique	Remplacer une partie des calorifuges.	Certaines parties des calorifuges sont fortement dégradées.
MO27 - 7 serres conventionnelles en polycarbonate (1 000 000 $)	D - Services	D5090 - Autres systèmes électriques	RDC-Général	Remplacer les panneaux de sortie.	Les panneaux de sortie doivent comporter un pictogramme vert qui représente une personne à la course.
MO27 - 7 serres conventionnelles en polycarbonate (1 000 000 $)	D - Services	D3020 - Système de production de chaleur	RDC-Serres	Reprendre une partie du réseau de chauffage et les systèmes de ventilation avec serpentin.	Une partie du réseau est dégradée et les systèmes de chauffage des serres auront atteint la fin de leur durée de vie utile. L'enveloppe allouée est un budget qu'il conviendra de préciser suite à l'étude pour la reprise des réseaux.
MO27 - 7 serres conventionnelles en polycarbonate (1 000 000 $)	D - Services	D5010 - Service et distribution électrique	RDC-Général	Remplacer les panneaux de distribution.	Les panneaux de distribution auront atteint la fin de leur durée de vie utile.
MO27 - 7 serres conventionnelles en polycarbonate (1 000 000 $)	D - Services	D5010 - Service et distribution électrique	RDC-Général	Remplacer les centres de contrôle des moteurs.	Les centres de contrôle des moteurs auront atteint la fin de leur durée de vie utile.
MO27 - 7 serres conventionnelles en polycarbonate (1 000 000 $)	D - Services	D3050 - Unités autonomes ou monoblocs	RDC-Général	Remplacer les aérothermes hydroniques.	Les aérothermes ont atteint la fin de leur durée de vie utile.
MO27 - 7 serres conventionnelles en polycarbonate (1 000 000 $)	D - Services	D5020 - Éclairage et distribution secondaire	Toutes façades	Remplacer les appareils d'éclairage extérieurs.	Les appareils d'éclairage sont brisés, dégradés et ont atteint la fin de leur durée de vie utile.
MO27 - 7 serres conventionnelles en polycarbonate (1 000 000 $)	D - Services	D5020 - Éclairage et distribution secondaire	RDC-Général	Remplacer les appareils d'éclairage intérieurs.	Les appareils d'éclairage ont atteint la fin de leur durée de vie utile.

Bâtiment	*Détail composant*		*Localisation*	*Intervention*	
Actif	**Catégorie Uniformat II**	**Composant**	**Localisation**	**Action**	**Description**
MO27 - 7 serres conventionnelles en polycarbonate (1 000 000 $)	D - Services	D3040 - Distribution de CVCA	RDC-Général	Remplacer le ventilateur de plafond.	Le ventilateur de plafond aura atteint la fin de sa durée de vie utile.
MO37 - Cabanon poste pompage 3	D - Services	D5010 - Service et distribution électrique	RDC-Général	Remplacer le transformateur.	Le transformateur a atteint la fin de sa durée de vie utile.
MO41 - ECC0047	D - Services	D5020 - Éclairage et distribution secondaire	Général	Remplacer les appareils d'éclairage intérieur.	Les appareils d'éclairage ont atteint la fin de leur durée de vie utile.
MO43 - Dôme tunnel 60	D - Services	D5020 - Éclairage et distribution secondaire	Général	Remplacer les appareils d'éclairage intérieurs.	Les appareils d'éclairage auront atteint la fin de leur durée de vie utile.
NO01 - Atelier de mécanique et magasin	D - Services	D5090 - Autres systèmes électriques	Général	Remplacer les panneaux de sortie.	Les panneaux de sortie doivent comporter un pictogramme vert qui représente une personne à la course.
NO01 - Atelier de mécanique et magasin	D - Services	D5090 - Autres systèmes électriques	Général	Remplacer les appareils d'éclairage d'urgence.	Les appareils d'éclairage d’urgence ont atteint la fin de leur durée de vie utile.
NO01 - Atelier de mécanique et magasin	D - Services	D5010 - Service et distribution électrique	RDC-Salle électrique	Remplacer le transformateur.	Le transformateur a atteint la fin de sa durée de vie utile.
NO01 - Atelier de mécanique et magasin	D - Services	D3050 - Unités autonomes ou monoblocs	RDC-Magasin	Remplacer le convecteur électrique.	Le convecteur électrique est corrodé et a atteint la fin de sa durée de vie utile.
NO01 - Atelier de mécanique et magasin	D - Services	D3050 - Unités autonomes ou monoblocs	RDC-Général	Remplacer les plinthes de chauffage électriques.	Certaines plinthes auront atteint la fin de leur durée de vie utile.
NO01 - Atelier de mécanique et magasin	D - Services	D3040 - Distribution de CVCA	RDC-Garage	Remplacer le ventilateur d'évacuation du garage.	Le ventilateur est dégradé et corrodé.
NO01 - Atelier de mécanique et magasin	D - Services	D2020 - Réseau d'eau domestique	RDC-Garage 1	Remplacer le chauffe-eau électrique.	Le chauffe-eau a atteint la fin de sa durée de vie utile.
NO01 - Atelier de mécanique et magasin	D - Services	D3040 - Distribution de CVCA	RDC-Garage 1	Remplacer le ventilateur de plafond.	Le ventilateur de plafond aura atteint la fin de sa durée de vie utile.
NO01 - Atelier de mécanique et magasin	D - Services	D3040 - Distribution de CVCA	RDC-Garage 2	Remplacer le système d'extraction du garage.	Le système d'extraction aura atteint la fin de sa durée de vie utile.
NO01 - Atelier de mécanique et magasin	D - Services	D5020 - Éclairage et distribution secondaire	RDC-Général	Remplacer les appareils d'éclairage intérieurs.	Les appareils d'éclairage auront atteint la fin de leur durée de vie utile.
NO01 - Atelier de mécanique et magasin	D - Services	D2010 - Appareils de plomberie	RDC-Toilettes	Remplacer le cabinet d'aisance.	Le cabinet d'aisance aura atteint la fin de sa durée de vie utile.
NO02 - Salle des employés	D - Services	D5090 - Autres systèmes électriques	Général	Remplacer les panneaux de sortie.	Les panneaux de sortie doivent comporter un pictogramme vert qui représente une personne à la course.
NO02 - Salle des employés	D - Services	D5090 - Autres systèmes électriques	Général	Remplacer les appareils d'éclairage d’urgence.	Les appareils d'éclairage d’urgence ont atteint la fin de leur durée de vie utile.
NO02 - Salle des employés	D - Services	D5010 - Service et distribution électrique	SS-Salle électrique	Remplacer les panneaux de distribution.	Les panneaux de distribution ont atteint la fin de leur durée de vie utile.
NO02 - Salle des employés	D - Services	D3050 - Unités autonomes ou monoblocs	SS-Salle électrique	Remplacer la fournaise électrique.	La fournaise électrique a atteint la fin de sa durée de vie utile.
NO02 - Salle des employés	D - Services	D3050 - Unités autonomes ou monoblocs	Général	Remplacer les convecteurs électriques.	Les convecteurs électriques présentent des traces de surchauffe et auront atteint la fin de leur durée de vie utile.
NO02 - Salle des employés	D - Services	D3050 - Unités autonomes ou monoblocs	RDC-Cuisine	Remplacer l'unité de climatisation de fenêtre.	L'unité de climatisation aura atteint la fin de sa durée de vie utile.
NO02 - Salle des employés	D - Services	D3050 - Unités autonomes ou monoblocs	RDC-Cuisine , RDC-Entrée Principale avant	Remplacer les aérothermes électriques muraux.	Les aérothermes auront atteint la fin de leur durée de vie utile.

Bâtiment	*Détail composant*		*Localisation*	*Intervention*	
Actif	**Catégorie Uniformat II**	**Composant**	**Localisation**	**Action**	**Description**
NO02 - Salle des employés	D - Services	D5020 - Éclairage et distribution secondaire	Général	Remplacer les appareils d'éclairage intérieurs.	Les appareils d'éclairage auront atteint la fin de leur durée de vie utile.
NO02 - Salle des employés	D - Services	D2010 - Appareils de plomberie	Général	Remplacer certains cabinets d'aisance.	Certains cabinets d'aisance auront atteint la fin de leur durée de vie utile.
NO02 - Salle des employés	D - Services	D2010 - Appareils de plomberie	RDC-Conciergerie	Remplacer la cuve de service.	La cuve de service aura atteint la fin de sa durée de vie utile.
NO02 - Salle des employés	D - Services	D2010 - Appareils de plomberie	RDC-Toilettes Hommes	Remplacer les lavabos.	Les lavabos auront atteint la fin de leur durée de vie utile.
NO02 - Salle des employés	D - Services	D2020 - Réseau d'eau domestique	SS-Salle électrique	Remplacer le chauffe-eau électrique.	Le chauffe-eau aura atteint la fin de sa durée de vie.
NO03 - Entrepôt pour pièce d'irrigation. Garage Vallée.	D - Services	D5020 - Éclairage et distribution secondaire	RDC-Général	Remplacer les appareils d'éclairage intérieurs.	Les appareils d'éclairage ont atteint la fin de leur durée de vie utile.
NO04 - Roulotte: verger à graines enchanté	D - Services	D5010 - Service et distribution électrique	Général	Remplacer le panneau de distribution.	Le panneau de distribution a atteint la fin de sa durée de vie utile.
NO04 - Roulotte: verger à graines enchanté	D - Services	D3050 - Unités autonomes ou monoblocs	Général	Remplacer la plinthe de chauffage électrique.	La plinthe aura atteint la fin de sa durée de vie utile.
NO04 - Roulotte: verger à graines enchanté	D - Services	D5020 - Éclairage et distribution secondaire	Façade Nord	Remplacer l'appareil d'éclairage extérieur.	L'appareil d'éclairage a atteint la fin de sa durée de vie utile.
NO04 - Roulotte: verger à graines enchanté	D - Services	D5020 - Éclairage et distribution secondaire	Général	Remplacer les appareils d'éclairage intérieurs.	Les appareils d'éclairage auront atteint la fin de leur durée de vie utile.
NO05 - Roulotte du verger Verger Auclair	D - Services	D3050 - Unités autonomes ou monoblocs	RDC-Général	Remplacer les plinthes de chauffage électriques.	Les plinthes ont atteint la fin de leur durée de vie utile.
NO05 - Roulotte du verger Verger Auclair	D - Services	D2020 - Réseau d'eau domestique	RDC-Général	Remplacer le chauffe-eau électrique.	Le chauffe-eau est corrodé et a atteint la fin de sa durée de vie utile.
NO05 - Roulotte du verger Verger Auclair	D - Services	D2010 - Appareils de plomberie	RDC-Général	Remplacer le cabinet d'aisance.	Le cabinet d'aisance est hors service.
NO05 - Roulotte du verger Verger Auclair	D - Services	D2010 - Appareils de plomberie	RDC-Général	Remplacer le lavabo.	Le lavabo et la vanité sont fortement dégradés et ont atteint la fin de leur durée de vie utile.
NO05 - Roulotte du verger Verger Auclair	D - Services	D5020 - Éclairage et distribution secondaire	RDC-Général	Remplacer les appareils d'éclairage intérieurs.	Les appareils d'éclairage ont atteint la fin de leur durée de vie utile.
NO07 - Atelier de menuiserie, mélange de fertilisants	D - Services	D5090 - Autres systèmes électriques	RDC-Atelier de menuiserie	Remplacer les panneaux de sortie.	Les panneaux de sortie doivent comporter un pictogramme vert qui représente une personne à la course.
NO07 - Atelier de menuiserie, mélange de fertilisants	D - Services	D5010 - Service et distribution électrique	RDC-Local engrais	Remplacer le panneau de distribution.	Le panneau de distribution est fortement corrodé et a atteint la fin de sa durée de vie utile.
NO07 - Atelier de menuiserie, mélange de fertilisants	D - Services	D5010 - Service et distribution électrique	RDC-Atelier de menuiserie	Remplacer le panneau de distribution (C).	Le panneau de distribution a atteint la fin de sa durée de vie utile.
NO07 - Atelier de menuiserie, mélange de fertilisants	D - Services	D5010 - Service et distribution électrique	RDC-Local engrais , RDC-Salle électrique	Remplacer les transformateurs (1, 2 et 3).	Les transformateurs ont atteint la fin de leur durée de vie utile.
NO07 - Atelier de menuiserie, mélange de fertilisants	D - Services	D5020 - Éclairage et distribution secondaire	Général	Remplacer les appareils d'éclairage intérieurs.	Les appareils d'éclairage auront atteint la fin de leur durée de vie utile.
NO07 - Atelier de menuiserie, mélange de fertilisants	D - Services	D2010 - Appareils de plomberie	RDC-Local engrais	Remplacer l'évier et le comptoir.	L'évier et le comptoir auront atteint la fin de leur durée de vie utile.
NO07 - Atelier de menuiserie, mélange de fertilisants	D - Services	D2020 - Réseau d'eau domestique	RDC-Local engrais	Remplacer le chauffe-eau électrique.	Le chauffe-eau a atteint la fin de sa durée de vie utile.

Bâtiment	*Détail composant*		*Localisation*	*Intervention*	
Actif	**Catégorie Uniformat II**	**Composant**	**Localisation**	**Action**	**Description**
NO11 - Laboratoire, bureau et petite chambre froide	D - Services	D5090 - Autres systèmes électriques	Général	Remplacer les appareils d'éclairage d'urgence.	Les appareils d'éclairage d'urgence auront atteint la fin de leur durée de vie utile.
NO11 - Laboratoire, bureau et petite chambre froide	D - Services	D5090 - Autres systèmes électriques	Général	Remplacer les panneaux de sortie.	Les panneaux de sortie doivent comporter un pictogramme vert qui représente une personne à la course.
NO11 - Laboratoire, bureau et petite chambre froide	D - Services	D5010 - Service et distribution électrique	SS-Général	Remplacer le panneau de distribution.	Le panneau de distribution a atteint la fin de sa durée de vie utile.
NO11 - Laboratoire, bureau et petite chambre froide	D - Services	D3050 - Unités autonomes ou monoblocs	RDC-Général	Remplacer l'unité de climatisation de fenêtre.	L'unité de climatisation a atteint la fin de sa durée de vie utile.
NO11 - Laboratoire, bureau et petite chambre froide	D - Services	D3040 - Distribution de CVCA	SS-Général	Remplacer la ventilation du sous-sol.	La ventilation du sous-sol n'est pas suffisante d'après le retour des usagers.
NO11 - Laboratoire, bureau et petite chambre froide	D - Services	D3050 - Unités autonomes ou monoblocs	Général	Remplacer les plinthes de chauffage électriques.	Les plinthes auront atteint la fin de leur durée de vie utile.
NO11 - Laboratoire, bureau et petite chambre froide	D - Services	D2020 - Réseau d'eau domestique	SS-Général	Remplacer le chauffe-eau électrique.	Le chauffe-eau a atteint la fin de sa durée de vie utile. De plus, il lui manque une plaque de protection.
NO12 - Archidrome	D - Services	D5020 - Éclairage et distribution secondaire	RDC-Général	Remplacer les appareils d'éclairage intérieurs.	Les appareils d'éclairage sont corrodés et ont atteint la fin de leur durée de vie utile.
NO14 - Salle de triage	D - Services	D5020 - Éclairage et distribution secondaire	Général	Remplacer les appareils d'éclairage intérieurs.	Les appareils d'éclairage ont atteint la fin de leur durée de vie utile.
NO14 - Salle de triage	D - Services	D5020 - Éclairage et distribution secondaire	Toutes façades	Remplacer les appareils d'éclairage extérieurs.	Les appareils d'éclairage auront atteint la fin de leur durée de vie utile.
NO15 - Petite chambre froide et passage vers 1952	D - Services	D5010 - Service et distribution électrique	RDC-Salle électrique	Remplacer le transformateur.	Le transformateur a atteint la fin de sa durée de vie utile.
NO15 - Petite chambre froide et passage vers 1952	D - Services	D3050 - Unités autonomes ou monoblocs	Général	Remplacer le convecteur électrique.	Le convecteur électrique a atteint la fin de sa durée de vie utile.
NO15 - Petite chambre froide et passage vers 1952	D - Services	D3090 - Autres systèmes ou équipement CVCA	RDC-Chambre froide	Remplacer les humidificateurs.	Les humidificateurs ont atteint la fin de leur durée de vie utile.
NO15 - Petite chambre froide et passage vers 1952	D - Services	D3090 - Autres systèmes ou équipement CVCA	RDC-Chambre froide	Remplacer les systèmes de réfrigération pour chambre froide.	Les systèmes de réfrigération ont atteint la fin de leur durée de vie utile et fonctionnent au réfrigérant R22.
NO15 - Petite chambre froide et passage vers 1952	D - Services	D3050 - Unités autonomes ou monoblocs	RDC-Salle électrique , RDC-Atelier	Remplacer les aérothermes électriques suspendus.	Les aérothermes ont atteint la fin de leur durée de vie utile.
NO15 - Petite chambre froide et passage vers 1952	D - Services	D5020 - Éclairage et distribution secondaire	Général	Remplacer les appareils d'éclairage intérieurs.	Les appareils d'éclairage auront atteint la fin de leur durée de vie utile.
NO15 - Petite chambre froide et passage vers 1952	D - Services	D3040 - Distribution de CVCA	N1-Salle électrique	Remplacer le ventilateur d'évacuation.	Le ventilateur d'évacuation a atteint la fin de sa durée de vie utile.
NO17 - Bureau administratif	D - Services	D5090 - Autres systèmes électriques	Général	Remplacer les panneaux de sortie.	Les panneaux de sortie doivent comporter un pictogramme vert qui représente une personne à la course.
NO17 - Bureau administratif	D - Services	D5090 - Autres systèmes électriques	Général	Remplacer les appareils d'éclairage d'urgence.	Les appareils d'éclairage d'urgence ont atteint la fin de leur durée de vie utile.
NO17 - Bureau administratif	D - Services	D5010 - Service et distribution électrique	SS-Archive	Remplacer le panneau de distribution.	Le panneau de distribution a atteint la fin de sa durée de vie utile.
NO17 - Bureau administratif	D - Services	D3050 - Unités autonomes ou monoblocs	SS-Salle électrique	Remplacer la plinthe de chauffage électrique.	La plinthe a atteint la fin de sa durée de vie utile.
NO17 - Bureau administratif	D - Services	D2010 - Appareils de plomberie	RDC-Toilettes Hommes , RDC-Toilettes Femmes	Remplacer les lavabos.	Les lavabos auront atteint la fin de leur durée de vie utile.

Bâtiment	*Détail composant*		*Localisation*	*Intervention*	
Actif	**Catégorie Uniformat II**	**Composant**	**Localisation**	**Action**	**Description**
NO17 - Bureau administratif	D - Services	D2010 - Appareils de plomberie	SS-Conciergerie	Remplacer la cuve de service.	La cuve de service aura atteint la fin de sa durée de vie utile.
NO19 - Remise à tondeuse	D - Services	D3050 - Unités autonomes ou monoblocs	RDC-Général	Remplacer la plinthe de chauffage électrique.	La plinthe a atteint la fin de sa durée de vie utile. Le bâtiment n'est pas relié à l'électricité, ce qui empêche son fonctionnement.
NO19 - Remise à tondeuse	D - Services	D5020 - Éclairage et distribution secondaire	RDC-Général	Remplacer les appareils d'éclairage intérieurs.	Les appareils d'éclairage ont atteint la fin de leur durée de vie utile. Le bâtiment n'est pas relié à l'électricité, ce qui empêche leur fonctionnement.
NO24 - Salle d'empotage	D - Services	D5090 - Autres systèmes électriques	RDC-Général	Remplacer les appareils d'éclairage d'urgence.	Les appareils d'éclairage d'urgence ont atteint la fin de leur durée de vie utile.
NO24 - Salle d'empotage	D - Services	D5010 - Service et distribution électrique	N1-Salle électrique	Remplacer le panneau de distribution.	Le panneau de distribution a atteint la fin de sa durée de vie utile.
NO24 - Salle d'empotage	D - Services	D3050 - Unités autonomes ou monoblocs	Général	Remplacer les plinthes de chauffage électriques.	Les plinthes auront atteint la fin de leur durée de vie utile.
NO24 - Salle d'empotage	D - Services	D2010 - Appareils de plomberie	RDC-Toilettes	Remplacer l'évier.	L'évier est dégradé et fuit.
NO24 - Salle d'empotage	D - Services	D3040 - Distribution de CVCA	Façade Ouest	Remplacer le ventilateur d'évacuation.	Le ventilateur d'évacuation aura atteint la fin de sa durée de vie utile.
NO24 - Salle d'empotage	D - Services	D5030 - Communication et sécurité	Façade Sud	Remplacer la caméra de vidéosurveillance.	La caméra de vidéosurveillance a atteint la fin de sa durée de vie utile.
NO24 - Salle d'empotage	D - Services	D5020 - Éclairage et distribution secondaire	Général	Remplacer les appareils d'éclairage intérieurs.	Les appareils d'éclairage auront atteint la fin de leur durée de vie utile.
NO24 - Salle d'empotage	D - Services	D3040 - Distribution de CVCA	N1-Salle mécanique	Remplacer le ventilateur d'évacuation.	Le ventilateur d'évacuation a atteint la fin de sa durée de vie utile.
NO24 - Salle d'empotage	D - Services	D2020 - Réseau d'eau domestique	RDC-Général	Remplacer le chauffe-eau électrique.	Le chauffe-eau aura atteint la fin de sa durée de vie utile.
NO24 - Salle d'empotage	D - Services	D5020 - Éclairage et distribution secondaire	Toutes façades	Remplacer certains appareils d'éclairage extérieurs.	Certains appareils d'éclairage ont atteint la fin de leur durée de vie utile.
NO27 - Atelier des pesticides	D - Services	D5090 - Autres systèmes électriques	Général	Remplacer les appareils d'éclairage d'urgence.	Les appareils d'éclairage d'urgence auront atteint la fin de leur durée de vie utile.
NO27 - Atelier des pesticides	D - Services	D5010 - Service et distribution électrique	RDC-Entrée	Remplacer le panneau de distribution.	Le panneau de distribution aura atteint la fin de sa durée de vie utile.
NO27 - Atelier des pesticides	D - Services	D3050 - Unités autonomes ou monoblocs	RDC-Douche	Remplacer les aérothermes électriques muraux.	Les aérothermes auront atteint la fin de leur durée de vie utile.
NO27 - Atelier des pesticides	D - Services	D3050 - Unités autonomes ou monoblocs	RDC-Garage	Remplacer les aérothermes électriques suspendus.	Les aérothermes auront atteint la fin de leur durée de vie utile.
NO27 - Atelier des pesticides	D - Services	D2010 - Appareils de plomberie	RDC-Salle de douche	Remplacer la douche.	La douche aura atteint la fin de sa durée de vie utile.
NO27 - Atelier des pesticides	D - Services	D3040 - Distribution de CVCA	N1-Salle mécanique	Remplacer le système de ventilation avec serpentin électrique.	Le système de ventilation avec serpentin électrique a atteint la fin de sa durée de vie utile.
NO27 - Atelier des pesticides	D - Services	D3040 - Distribution de CVCA	N1-Salle mécanique	Remplacer les ventilateurs d'évacuation.	Les ventilateurs d'évacuation ont atteint la fin de leur durée de vie utile.
NO27 - Atelier des pesticides	D - Services	D5030 - Communication et sécurité	RDC-Entrée Principale avant	Remplacer le système d'alarme anti-intrusion.	Le système d'alarme anti-intrusion a atteint la fin de sa durée de vie utile.
NO27 - Atelier des pesticides	D - Services	D5020 - Éclairage et distribution secondaire	RDC-Général	Remplacer les appareils d'éclairage intérieurs.	Les appareils d'éclairage auront atteint la fin de leur durée de vie utile.

Bâtiment	*Détail composant*		*Localisation*	*Intervention*	
Actif	**Catégorie Uniformat II**	**Composant**	**Localisation**	**Action**	**Description**
NO27 - Atelier des pesticides	D - Services	D2020 - Réseau d'eau domestique	RDC-Salle de douche	Remplacer le chauffe-eau électrique.	Le chauffe-eau a atteint la fin de sa durée de vie utile.
NO27 - Atelier des pesticides	D - Services	D2010 - Appareils de plomberie	RDC-Toilettes	Remplacer les appareils de plomberie.	Le cabinet d'aisance et le lavabo auront atteint la fin de leur durée de vie utile.
NO27 - Atelier des pesticides	D - Services	D5020 - Éclairage et distribution secondaire	Toutes façades	Remplacer les appareils d'éclairage extérieurs.	Les appareils d'éclairage ont atteint la fin de leur durée de vie utile.
NO28 - Bâtisse éléctrique rivière platin	D - Services	D5090 - Autres systèmes électriques	Général	Remplacer l'appareil d'éclairage d'urgence.	L'appareil d'éclairage d'urgence aura atteint la fin de sa durée de vie utile.
NO39 - Station eau potable	D - Services	D5010 - Service et distribution électrique	Général	Remplacer le transformateur.	Le transformateur a atteint la fin de sa durée de vie utile.
TR01 - Entrepôt à matériel #1	D - Services	D5010 - Service et distribution électrique	RDC-Général	Remplacer les panneaux de distribution.	Les panneaux de distribution ont atteint la fin de leur durée de vie utile.
TR01 - Entrepôt à matériel #1	D - Services	D3050 - Unités autonomes ou monoblocs	Général	Remplacer les aérothermes électriques suspendus.	Les aérothermes ont atteint la fin de leur durée de vie utile.
TR01 - Entrepôt à matériel #1	D - Services	D3050 - Unités autonomes ou monoblocs	RDC-Toilettes	Remplacer les plinthes de chauffage électriques.	Les plinthes ont atteint la fin de leur durée de vie utile.
TR01 - Entrepôt à matériel #1	D - Services	D2010 - Appareils de plomberie	RDC-Toilettes	Remplacer les éviers.	Les éviers sont fortement dégradés et ont atteint la fin de leur durée de vie utile.
TR01 - Entrepôt à matériel #1	D - Services	D2010 - Appareils de plomberie	RDC-Toilettes	Remplacer le cabinet d'aisance.	Le cabinet d'aisance est inutilisable.
TR01 - Entrepôt à matériel #1	D - Services	D5020 - Éclairage et distribution secondaire	Façade Nord , Façade Sud	Remplacer les appareils d'éclairage extérieurs.	Les appareils d'éclairage auront atteint la fin de leur durée de vie utile.
TR01 - Entrepôt à matériel #1	D - Services	D5020 - Éclairage et distribution secondaire	Général	Remplacer les appareils d'éclairage intérieurs.	Les appareils d'éclairage auront atteint la fin de leur durée de vie utile.
TR01 - Entrepôt à matériel #1	D - Services	D2020 - Réseau d'eau domestique	RDC-Toilettes	Remplacer le chauffe-eau électrique.	Le chauffe-eau a atteint la fin de sa durée de vie utile et ne fonctionne pas.
TR02 - Entrepôt à engrais chimiques	D - Services	D5010 - Service et distribution électrique	Général	Remplacer le panneau de distribution.	Le panneau de distribution a atteint la fin de sa durée de vie utile.
TR02 - Entrepôt à engrais chimiques	D - Services	D5020 - Éclairage et distribution secondaire	Général	Remplacer les appareils d'éclairage intérieurs.	Les appareils d'éclairage auront atteint la fin de leur durée de vie utile.
TR03 - Salle de triage et d'emballage	D - Services	D5010 - Service et distribution électrique	RDC-Local	Remplacer le transformateur.	Le transformateur a atteint la fin de sa durée de vie utile.
TR03 - Salle de triage et d'emballage	D - Services	D5010 - Service et distribution électrique	RDC-Local	Remplacer les panneaux de distribution.	Les panneaux de distribution auront atteint la fin de leur durée de vie utile.
TR03 - Salle de triage et d'emballage	D - Services	D3050 - Unités autonomes ou monoblocs	Général	Remplacer les aérothermes électriques suspendus.	Les aérothermes auront atteint la fin de leur durée de vie utile.
TR03 - Salle de triage et d'emballage	D - Services	D3050 - Unités autonomes ou monoblocs	RDC-Local	Remplacer la plinthe de chauffage électrique.	La plinthe aura atteint la fin de sa durée de vie utile.
TR03 - Salle de triage et d'emballage	D - Services	D3040 - Distribution de CVCA	Général	Remplacer les ventilateurs de plafond.	Les ventilateurs de plafond ont atteint la fin de leur durée de vie utile.
TR03 - Salle de triage et d'emballage	D - Services	D5020 - Éclairage et distribution secondaire	Général	Remplacer les appareils d'éclairage intérieurs.	Les appareils d'éclairage auront atteint la fin de leur durée de vie utile.
TR03 - Salle de triage et d'emballage	D - Services	D2010 - Appareils de plomberie	RDC-Toilettes	Remplacer les urinoirs.	Les urinoirs auront atteint la fin de leur durée de vie utile.

Bâtiment	*Détail composant*		*Localisation*	*Intervention*	
Actif	**Catégorie Uniformat II**	**Composant**	**Localisation**	**Action**	**Description**
TR03 - Salle de triage et d'emballage	D - Services	D2010 - Appareils de plomberie	RDC-Toilettes Femmes , RDC-Toilettes Hommes	Remplacer les lavabos.	Les lavabos auront atteint la fin de leur durée de vie utile.
TR03 - Salle de triage et d'emballage	D - Services	D5020 - Éclairage et distribution secondaire	Toutes façades	Remplacer les appareils d'éclairage extérieurs.	Les appareils d'éclairage ont atteint la fin de leur durée de vie utile.
TR04 - Entrepôt à matériel #2	D - Services	D5090 - Autres systèmes électriques	Général	Remplacer l'appareil d'éclairage d'urgence.	L'appareil d'éclairage d'urgence a atteint la fin de sa durée de vie utile.
TR04 - Entrepôt à matériel #2	D - Services	D5010 - Service et distribution électrique	Général	Remplacer le panneau de distribution.	Le panneau de distribution a atteint la fin de sa durée de vie utile.
TR04 - Entrepôt à matériel #2	D - Services	D5020 - Éclairage et distribution secondaire	Façade Nord	Remplacer l'appareil d'éclairage extérieur.	L'appareil d'éclairage a atteint la fin de sa durée de vie utile.
TR04 - Entrepôt à matériel #2	D - Services	D5020 - Éclairage et distribution secondaire	Général	Remplacer les appareils d'éclairage intérieurs.	Les appareils d'éclairage auront atteint la fin de leur durée de vie utile.
TR04 - Entrepôt à matériel #2	D - Services	D5030 - Communication et sécurité	RDC-Général	Remplacer le système d'alarme anti-intrusion.	Le système d'alarme anti-intrusion a atteint la fin de sa durée de vie utile.
TR05 - Laboratoire #1 SCG-33197	D - Services	D5090 - Autres systèmes électriques	Général	Remplacer certains appareils d'éclairage d'urgence.	Certains appareils d'éclairage d'urgence ont atteint la fin de leur durée de vie utile.
TR05 - Laboratoire #1 SCG-33197	D - Services	D5010 - Service et distribution électrique	SS-Général	Remplacer le panneau de distribution.	Le panneau de distribution a atteint la fin de sa durée de vie utile.
TR05 - Laboratoire #1 SCG-33197	D - Services	D3050 - Unités autonomes ou monoblocs	RDC-Laboratoire	Remplacer l'unité de climatisation murale.	L'unité de climatisation utilise du réfrigérant R22 (réfrigérant obsolète) et a atteint la fin de sa durée de vie utile.
TR05 - Laboratoire #1 SCG-33197	D - Services	D3050 - Unités autonomes ou monoblocs	RDC-Général	Remplacer les plinthes de chauffage électriques.	Les plinthes auront atteint la fin de leur durée de vie utile.
TR05 - Laboratoire #1 SCG-33197	D - Services	D2010 - Appareils de plomberie	RDC-Général	Remplacer l'évier et le meuble.	L'évier est dégradé et a atteint la fin de sa durée de vie utile.
TR05 - Laboratoire #1 SCG-33197	D - Services	D5020 - Éclairage et distribution secondaire	Général	Remplacer les appareils d'éclairage intérieurs.	Les appareils d'éclairage auront atteint la fin de leur durée de vie utile.
TR05 - Laboratoire #1 SCG-33197	D - Services	D2020 - Réseau d'eau domestique	Général	Remplacer les chauffe-eau électriques.	Les chauffe-eau auront atteint la fin de leur durée de vie utile.
TR05 - Laboratoire #1 SCG-33197	D - Services	D3060 - Régulation et instrumentation	RDC-Laboratoire	Remplacer la hotte.	La hotte a atteint la fin de sa durée de vie utile.
TR05 - Laboratoire #1 SCG-33197	D - Services	D2010 - Appareils de plomberie	RDC-Salle de toilette	Remplacer le cabinet d'aisance.	Le cabinet d'aisance aura atteint la fin de sa durée de vie utile.
TR05 - Laboratoire #1 SCG-33197	D - Services	D2010 - Appareils de plomberie	RDC-Salle de toilette	Remplacer le lavabo et le meuble.	Le lavabo et le meuble auront atteint la fin de leur durée de vie utile.
TR05 - Laboratoire #1 SCG-33197	D - Services	D3040 - Distribution de CVCA	SS-Général	Remplacer le ventilateur récupérateur de chaleur.	Le ventilateur récupérateur de chaleur aura atteint la fin de sa durée de vie utile.
TR05 - Laboratoire #1 SCG-33197	D - Services	D2010 - Appareils de plomberie	SS-Général	Remplacer la cuve de service.	La cuve de service aura atteint la fin de sa durée de vie utile.
TR05 - Laboratoire #1 SCG-33197	D - Services	D3060 - Régulation et instrumentation	SS-Général	Remplacer le système d'évacuation.	Le système d'évacuation aura atteint la fin de sa durée de vie utile.
TR11 - Entrepôt à menuiserie	D - Services	D3050 - Unités autonomes ou monoblocs	Général	Remplacer les aérothermes électriques suspendus.	Les aérothermes auront atteint la fin de leur durée de vie utile.
TR11 - Entrepôt à menuiserie	D - Services	D5020 - Éclairage et distribution secondaire	Général	Remplacer les appareils d'éclairage intérieurs.	Les appareils d'éclairage auront atteint la fin de leur durée de vie utile.

Bâtiment	*Détail composant*		*Localisation*	*Intervention*	
Actif	**Catégorie Uniformat II**	**Composant**	**Localisation**	**Action**	**Description**
TR11 - Entrepôt à menuiserie	D - Services	D5030 - Communication et sécurité	Général	Remplacer le système d'alarme anti-intrusion.	Le système d'alarme anti-intrusion aura atteint la fin de sa durée de vie utile.
TR12 - Salle à diner	D - Services	D5090 - Autres systèmes électriques	Général	Remplacer certains appareils d'éclairage d'urgence.	Certains appareils d'éclairage d'urgence ont atteint la fin de leur durée de vie utile.
TR12 - Salle à diner	D - Services	D5010 - Service et distribution électrique	N1-Vestiaire	Remplacer le panneau de distribution.	Le panneau de distribution a atteint la fin de sa durée de vie utile.
TR12 - Salle à diner	D - Services	D5010 - Service et distribution électrique	N1-Vestiaire	Remplacer le transformateur.	Le transformateur a atteint la fin de sa durée de vie utile.
TR12 - Salle à diner	D - Services	D3050 - Unités autonomes ou monoblocs	RDC-Salle à manger	Remplacer les plinthes de chauffage électriques.	Les plinthes auront atteint la fin de leur durée de vie utile.
TR12 - Salle à diner	D - Services	D3050 - Unités autonomes ou monoblocs	RDC-Salle à manger	Remplacer l'unité de climatisation.	L'unité de climatisation aura atteint la fin de sa durée de vie utile.
TR12 - Salle à diner	D - Services	D2010 - Appareils de plomberie	RDC-Salle à manger	Remplacer les abreuvoirs.	Les abreuvoirs auront atteint la fin de leur durée de vie utile.
TR12 - Salle à diner	D - Services	D3050 - Unités autonomes ou monoblocs	RDC-Toilettes	Remplacer le convecteur électrique.	Le convecteur électrique aura atteint la fin de sa durée de vie utile.
TR12 - Salle à diner	D - Services	D3050 - Unités autonomes ou monoblocs	RDC-Toilettes	Remplacer l'aérotherme électrique mural.	L'aérotherme aura atteint la fin de sa durée de vie utile.
TR12 - Salle à diner	D - Services	D5020 - Éclairage et distribution secondaire	Façade Nord	Remplacer l'appareil d'éclairage extérieur.	L'appareil d'éclairage a atteint la fin de sa durée de vie utile.
TR12 - Salle à diner	D - Services	D5020 - Éclairage et distribution secondaire	Général	Remplacer les appareils d'éclairage intérieurs.	Les appareils d'éclairage auront atteint la fin de leur durée de vie utile.
TR12 - Salle à diner	D - Services	D3040 - Distribution de CVCA	N1-Salle du compresseur	Remplacer le ventilateur d'évacuation.	Le ventilateur d'évacuation a atteint la fin de sa durée de vie utile.
TR12 - Salle à diner	D - Services	D5030 - Communication et sécurité	RDC-Entrée Principale avant	Remplacer le système d'alarme anti-intrusion.	Le système d'alarme anti-intrusion aura atteint la fin de sa durée de vie utile.
TR12 - Salle à diner	D - Services	D2010 - Appareils de plomberie	RDC-Infirmerie	Remplacer l'évier.	L'évier a atteint la fin de sa durée de vie utile.
TR12 - Salle à diner	D - Services	D2020 - Réseau d'eau domestique	RDC-Toilettes	Remplacer le chauffe-eau électrique.	Le chauffe-eau a atteint la fin de sa durée de vie utile.
TR12 - Salle à diner	D - Services	D2010 - Appareils de plomberie	RDC-Toilettes	Remplacer les cabinets d'aisance.	Les cabinets d'aisance auront atteint la fin de leur durée de vie utile.
TR12 - Salle à diner	D - Services	D2010 - Appareils de plomberie	RDC-Toilettes	Remplacer les urinoirs.	Les urinoirs auront atteint la fin de leur durée de vie utile.
TR12 - Salle à diner	D - Services	D2010 - Appareils de plomberie	RDC-Toilettes	Remplacer les lavabos.	Les lavabos auront atteint la fin de leur durée de vie utile.
TR14 - Station de pompage	D - Services	D5090 - Autres systèmes électriques	Général	Remplacer l'appareil d'éclairage d'urgence.	L'appareil d'éclairage d'urgence aura atteint la fin de sa durée de vie utile.
TR14 - Station de pompage	D - Services	D5010 - Service et distribution électrique	Général	Remplacer le transformateur (sans identification).	Le transformateur a atteint la fin de sa durée de vie utile.
TR14 - Station de pompage	D - Services	D5010 - Service et distribution électrique	Général	Remplacer le panneau de distribution.	Le panneau de distribution a atteint la fin de sa durée de vie utile.
TR14 - Station de pompage	D - Services	D5020 - Éclairage et distribution secondaire	Général	Remplacer les appareils d'éclairage intérieurs.	Les appareils d'éclairage auront atteint la fin de leur durée de vie utile.

Bâtiment	*Détail composant*		*Localisation*	*Intervention*	
Actif	**Catégorie Uniformat II**	**Composant**	**Localisation**	**Action**	**Description**
TR14 - Station de pompage	D - Services	D3040 - Distribution de CVCA	Général	Remplacer le ventilateur d'évacuation.	Le ventilateur d'évacuation a atteint la fin de sa durée de vie utile.
TR14 - Station de pompage	D - Services	D5020 - Éclairage et distribution secondaire	Toutes façades	Remplacer les appareils d'éclairage extérieurs.	Les appareils d'éclairage auront atteint la fin de leur durée de vie utile.
TR15 - Passage des chambres froides	D - Services	D3090 - Autres systèmes ou équipement CVCA	Général	Remplacer les rideaux d'air.	Les rideaux d'air ont atteint la fin de leur durée de vie utile.
TR15 - Passage des chambres froides	D - Services	D3050 - Unités autonomes ou monoblocs	RDC-Général	Remplacer l'aérotherme électrique suspendu.	L'aérotherme aura atteint la fin de sa durée de vie utile.
TR15 - Passage des chambres froides	D - Services	D5020 - Éclairage et distribution secondaire	Façade Est	Remplacer l'appareil d'éclairage extérieur.	L'appareil d'éclairage a atteint la fin de sa durée de vie utile.
TR15 - Passage des chambres froides	D - Services	D5020 - Éclairage et distribution secondaire	Général	Remplacer les appareils d'éclairage intérieurs.	Les appareils d'éclairage auront atteint la fin de leur durée de vie utile.
TR16 - Salle électrique	D - Services	D5010 - Service et distribution électrique	RDC-Salle électrique	Remplacer les panneaux de distribution (PE-2, PE-3 et PE-4).	Les panneaux de distribution ont atteint la fin de leur durée de vie utile.
TR16 - Salle électrique	D - Services	D5010 - Service et distribution électrique	RDC-Salle électrique	Remplacer les transformateurs (1, 2, 3 et 4).	Les transformateurs ont atteint la fin de leur durée de vie utile.
TR16 - Salle électrique	D - Services	D3050 - Unités autonomes ou monoblocs	RDC-Salle électrique	Remplacer l'aérotherme électrique suspendu.	L'aérotherme a atteint la fin de sa durée de vie utile.
TR16 - Salle électrique	D - Services	D5020 - Éclairage et distribution secondaire	Toutes façades	Remplacer l'appareil d'éclairage extérieur.	L'appareil d'éclairage a atteint la fin de sa durée de vie utile.
TR17 - Salle des machines	D - Services	D3050 - Unités autonomes ou monoblocs	RDC-Salle des machines	Remplacer l'aérotherme électrique suspendu.	L'aérotherme a atteint la fin de sa durée de vie utile.
TR17 - Salle des machines	D - Services	D5020 - Éclairage et distribution secondaire	Façade Est	Remplacer l'appareil d'éclairage extérieur.	L'appareil d'éclairage a atteint la fin de sa durée de vie utile.
TR18 - Quai de chargement	D - Services	D1090 - Autres systèmes de transport	RDC-Général	Remplacer les niveleurs de quai.	Les niveleurs de quai auront atteint la fin de leur durée de vie utile.
TR18 - Quai de chargement	D - Services	D5020 - Éclairage et distribution secondaire	Façade Ouest	Remplacer les appareils d'éclairage extérieurs.	Les appareils d'éclairage ont atteint la fin de leur durée de vie utile.
TR18 - Quai de chargement	D - Services	D5020 - Éclairage et distribution secondaire	Général	Remplacer les appareils d'éclairage intérieurs.	Les appareils d'éclairage auront atteint la fin de leur durée de vie utile.
TR19 - Salle de réception des plants	D - Services	D5090 - Autres systèmes électriques	Général	Remplacer l'appareil d'éclairage d'urgence.	L'appareil d'éclairage d’urgence a atteint la fin de sa durée de vie utile.
TR19 - Salle de réception des plants	D - Services	D5020 - Éclairage et distribution secondaire	Général	Remplacer les appareils d'éclairage intérieurs.	Les appareils d'éclairage auront atteint la fin de leur durée de vie utile.
TR19 - Salle de réception des plants	D - Services	D5030 - Communication et sécurité	RDC-Général	Remplacer le système d’alarme anti-intrusion.	Le système d’alarme anti-intrusion aura atteint la fin de sa durée de vie utile.
TR19 - Salle de réception des plants	D - Services	D5020 - Éclairage et distribution secondaire	Toutes façades	Remplacer les appareils d'éclairage extérieurs.	Les appareils d'éclairage ont atteint la fin de leur durée de vie utile.
TR20 - Salle d'empotage	D - Services	D5030 - Communication et sécurité	Général	Remplacer le panneau de détection incendie.	Le panneau de détection incendie a atteint la fin de sa durée de vie utile.
TR20 - Salle d'empotage	D - Services	D5090 - Autres systèmes électriques	RDC-Général	Remplacer le panneau de sortie.	Le panneau de sortie doit comporter un pictogramme vert qui représente une personne à la course.
TR20 - Salle d'empotage	D - Services	D5010 - Service et distribution électrique	Général	Remplacer les transformateurs (1, 2 et 3)	Les transformateurs ont atteint la fin de leur durée de vie utile.

Bâtiment	*Détail composant*		*Localisation*	*Intervention*	
Actif	**Catégorie Uniformat II**	**Composant**	**Localisation**	**Action**	**Description**
TR20 - Salle d'empotage	D - Services	D5010 - Service et distribution électrique	Général	Remplacer les panneaux de distribution (1 et 3).	Les panneaux de distribution ont atteint la fin de leur durée de vie utile.
TR20 - Salle d'empotage	D - Services	D3090 - Autres systèmes ou équipement CVCA	Général	Remplacer le rideau d'air.	Le rideau d'air a atteint la fin de sa durée de vie utile.
TR20 - Salle d'empotage	D - Services	D3050 - Unités autonomes ou monoblocs	Général	Remplacer le convecteur électrique.	Le convecteur électrique a atteint la fin de sa durée de vie utile.
TR20 - Salle d'empotage	D - Services	D3050 - Unités autonomes ou monoblocs	RDC-Général	Remplacer les aérothermes électriques suspendus.	Les aérothermes auront atteint la fin de leur durée de vie utile.
TR20 - Salle d'empotage	D - Services	D3040 - Distribution de CVCA	Général	Remplacer les ventilateurs de plafond.	Les ventilateurs de plafond ont atteint la fin de leur durée de vie utile.
TR20 - Salle d'empotage	D - Services	D5020 - Éclairage et distribution secondaire	Façade Sud	Remplacer les appareils d'éclairage extérieurs.	Les appareils d'éclairage ont atteint la fin de leur durée de vie utile.
TR20 - Salle d'empotage	D - Services	D5020 - Éclairage et distribution secondaire	Général	Remplacer les appareils d'éclairage intérieurs.	Les appareils d'éclairage auront atteint la fin de leur durée de vie utile.
TR21 - Chambre froide #2	D - Services	D5090 - Autres systèmes électriques	Général	Remplacer les appareils d'éclairage d’urgence.	Les appareils d'éclairage d’urgence ont atteint la fin de leur durée de vie utile.
TR21 - Chambre froide #2	D - Services	D5020 - Éclairage et distribution secondaire	Façade Ouest	Remplacer l'appareil d'éclairage extérieur.	L'appareil d'éclairage a atteint la fin de sa durée de vie utile.
TR22 - Entrepôt à machinerie	D - Services	D5010 - Service et distribution électrique	RDC-Stockage	Remplacer le panneau de distribution.	Le panneau de distribution a atteint la fin de sa durée de vie utile.
TR22 - Entrepôt à machinerie	D - Services	D3050 - Unités autonomes ou monoblocs	RDC-Stockage	Remplacer l'aérotherme électrique suspendu.	L'aérotherme aura atteint la fin de sa durée de vie utile.
TR22 - Entrepôt à machinerie	D - Services	D5030 - Communication et sécurité	Général	Remplacer les systèmes d'alarme anti-intrusion.	Les systèmes d'alarme anti-intrusion ont atteint la fin de leur durée de vie utile.
TR22 - Entrepôt à machinerie	D - Services	D5020 - Éclairage et distribution secondaire	RDC-Général	Remplacer les appareils d'éclairage intérieurs.	Les appareils d'éclairage auront atteint la fin de leur durée de vie utile.
TR22 - Entrepôt à machinerie	D - Services	D2040 - Réseau de drainage pluvial	Toiture	Remplacer les gouttières horizontales et les descentes de gouttières.	Certaines parties des gouttières sont brisées ou percées et présentent des traces de corrosions.
TR23 - Bureau du transport des plants	D - Services	D3050 - Unités autonomes ou monoblocs	Général	Remplacer les plinthes de chauffage électriques.	Les plinthes sont rouillées et ont atteint la fin de leur durée de vie utile.
TR23 - Bureau du transport des plants	D - Services	D5010 - Service et distribution électrique	RDC-Bureaux	Remplacer le panneau de distribution.	Le panneau de distribution aura atteint la fin de sa durée de vie utile.
TR23 - Bureau du transport des plants	D - Services	D3050 - Unités autonomes ou monoblocs	RDC-Bureaux	Remplacer l'unité de climatisation.	L'unité de climatisation fonctionne au réfrigérant R22.
TR23 - Bureau du transport des plants	D - Services	D5020 - Éclairage et distribution secondaire	Façade Nord	Remplacer les appareils d'éclairage extérieurs.	Les appareils d'éclairage ont atteint la fin de leur durée de vie utile.
TR23 - Bureau du transport des plants	D - Services	D5020 - Éclairage et distribution secondaire	Général	Remplacer les appareils d'éclairage intérieurs.	Les appareils d'éclairage auront atteint la fin de leur durée de vie utile.
TR23 - Bureau du transport des plants	D - Services	D2020 - Réseau d'eau domestique	RDC-Toilettes	Remplacer le chauffe-eau électrique.	Le chauffe-eau a atteint la fin de sa durée de vie utile.
TR23 - Bureau du transport des plants	D - Services	D2010 - Appareils de plomberie	RDC-Toilettes	Remplacer le lavabo.	Le lavabo aura atteint la fin de sa durée de vie utile.
TR23 - Bureau du transport des plants	D - Services	D2010 - Appareils de plomberie	RDC-Toilettes	Remplacer le cabinet d'aisance.	Le cabinet d'aisance aura atteint la fin de sa durée de vie utile.

Bâtiment	*Détail composant*		*Localisation*	*Intervention*	
Actif	**Catégorie Uniformat II**	**Composant**	**Localisation**	**Action**	**Description**
TR26 - Salle réception des récipients	D - Services	D5020 - Éclairage et distribution secondaire	RDC-Général	Remplacer les appareils d'éclairage intérieurs.	Les appareils d'éclairage auront atteint la fin de leur durée de vie utile.
TR26 - Salle réception des récipients	D - Services	D5010 - Service et distribution électrique	N1-Général	Note : Enlever le matériel entreposé à proximité du transformateur.	
TR27 - Entrepôt à pesticides	D - Services	D5090 - Autres systèmes électriques	Général	Remplacer les panneaux de sortie.	Les panneaux de sortie doivent comporter un pictogramme vert qui représente une personne à la course.
TR27 - Entrepôt à pesticides	D - Services	D5010 - Service et distribution électrique	RDC-Bureau	Remplacer le panneau électrique (P-1).	Le panneau de distribution aura atteint la fin de sa durée de vie utile.
TR27 - Entrepôt à pesticides	D - Services	D3050 - Unités autonomes ou monoblocs	RDC-Toilettes	Remplacer la plinthe de chauffage électrique.	La plinthe est rouillée et a atteint la fin de sa vie utile.
TR27 - Entrepôt à pesticides	D - Services	D2010 - Appareils de plomberie	RDC-Douche	Remplacer la douche.	La douche aura atteint la fin de sa durée de vie utile.
TR27 - Entrepôt à pesticides	D - Services	D3050 - Unités autonomes ou monoblocs	RDC-Garage	Remplacer l'aérotherme électrique suspendu.	L'aérotherme aura atteint la fin de sa durée de vie utile.
TR27 - Entrepôt à pesticides	D - Services	D3050 - Unités autonomes ou monoblocs	RDC-Toilettes	Remplacer les aérothermes électriques muraux.	Les aérothermes auront atteint la fin de leur durée de vie utile.
TR27 - Entrepôt à pesticides	D - Services	D5020 - Éclairage et distribution secondaire	Toutes façades	Remplacer certains appareils d'éclairage extérieurs.	Certains appareils d'éclairage sont dégradés et ont atteint la fin de leur durée de vie utile.
TR27 - Entrepôt à pesticides	D - Services	D5020 - Éclairage et distribution secondaire	Général	Remplacer les appareils d'éclairage intérieurs.	Les appareils d'éclairage auront atteint la fin de leur durée de vie utile.
TR27 - Entrepôt à pesticides	D - Services	D3040 - Distribution de CVCA	N1-Grenier	Remplacer les ventilateurs d'évacuation.	Les ventilateurs auront atteint la fin de leur durée de vie utile
TR27 - Entrepôt à pesticides	D - Services	D3040 - Distribution de CVCA	N1-Grenier	Remplacer le système de ventilation avec serpentin.	Le système de ventilation avec serpentin a atteint la fin de sa durée de vie utile.
TR28 - Bureau et garage	D - Services	D5090 - Autres systèmes électriques	Général	Remplacer les panneaux de sortie.	Les panneaux de sortie doivent comporter un pictogramme vert qui représente une personne à la course.
TR28 - Bureau et garage	D - Services	D5090 - Autres systèmes électriques	Général	Remplacer les appareils d'éclairage d'urgence.	Les appareils d'éclairage d'urgence ont atteint la fin de leur durée de vie utile.
TR28 - Bureau et garage	D - Services	D3050 - Unités autonomes ou monoblocs	RDC-Dépôt de matériel , RDC-Garage , RDC-Papèterie	Remplacer les aérothermes électriques suspendus.	Les aérothermes ont atteint la fin de leur durée de vie utile.
TR28 - Bureau et garage	D - Services	D3050 - Unités autonomes ou monoblocs	RDC-Entrée Principale avant , RDC-Entrée arrière	Remplacer les aérothermes électriques muraux.	Les aérothermes ont atteint la fin de leur durée de vie utile.
TR28 - Bureau et garage	D - Services	D3040 - Distribution de CVCA	RDC-Garage	Remplacer le système de ventilation.	Le système de ventilation aura atteint la fin de sa durée de vie utile.
TR28 - Bureau et garage	D - Services	D5010 - Service et distribution électrique	RDC-Salle électrique	Remplacer le transformateur.	Le transformateur aura atteint la fin de sa durée de vie utile.
TR28 - Bureau et garage	D - Services	D5010 - Service et distribution électrique	RDC-Salle électrique	Remplacer les panneaux de distribution (PC, PS-1 et PS-2).	Les panneaux de distribution auront atteint la fin de leur durée de vie utile.
TR28 - Bureau et garage	D - Services	D3050 - Unités autonomes ou monoblocs	Général	Remplacer les plinthes de chauffage électriques.	Les plinthes auront atteint la fin de leur durée de vie utile.
TR28 - Bureau et garage	D - Services	D2010 - Appareils de plomberie	RDC-Toilettes	Remplacer la douche.	La douche aura atteint la fin de sa durée de vie utile.
TR28 - Bureau et garage	D - Services	D2010 - Appareils de plomberie	RDC-Dépôt de matériel , RDC-Garage	Remplacer les cuves de service.	Les cuves des services sont corrodées et ont atteint la fin de leur durée de vie utile.

Bâtiment	*Détail composant*		*Localisation*	*Intervention*	
Actif	**Catégorie Uniformat II**	**Composant**	**Localisation**	**Action**	**Description**
TR28 - Bureau et garage	D - Services	D3090 - Autres systèmes ou équipement CVCA	RDC-Garage	Remplacer les ventilateurs de désenfumage du garage.	Les ventilateurs de désenfumage du garage semblent insuffisants. Les utilisateurs nous ont fait part de remontées d'odeurs et de fumées dans les bureaux.
TR28 - Bureau et garage	D - Services	D5020 - Éclairage et distribution secondaire	Général	Remplacer les appareils d'éclairage intérieurs.	Les appareils d'éclairage ont atteint la fin de leur durée de vie utile.
TR28 - Bureau et garage	D - Services	D2010 - Appareils de plomberie	N1-Toilettes	Remplacer l'urinoir.	L'urinoir aura atteint la fin de sa durée de vie utile.
TR28 - Bureau et garage	D - Services	D3040 - Distribution de CVCA	RDC-Garage	Remplacer les ventilateurs de plafond.	Les ventilateurs de plafond ont atteint la fin de leur durée de vie utile.
TR28 - Bureau et garage	D - Services	D3040 - Distribution de CVCA	RDC-Garage	Remplacer le ventilateur d'évacuation.	Le ventilateur d'évacuation a atteint la fin de sa durée de vie utile.
TR28 - Bureau et garage	D - Services	D2010 - Appareils de plomberie	RDC-Toilettes , N1-Toilettes	Remplacer les lavabos.	Les lavabos auront atteint la fin de leur durée de vie utile.
TR28 - Bureau et garage	D - Services	D2010 - Appareils de plomberie	RDC-Toilettes , N1-Toilettes	Remplacer les cabinets d'aisance.	Les cabinets d'aisance auront atteint la fin de leur durée de vie utile.
TR28 - Bureau et garage	D - Services	D5020 - Éclairage et distribution secondaire	Toutes façades	Remplacer les appareils d'éclairage extérieurs.	Les appareils d'éclairage ont atteint la fin de leur durée de vie utile.
TR33 - Salle à biocides Plan de mélange des fertilisants	D - Services	D5090 - Autres systèmes électriques	Général	Remplacer le panneau de sortie.	Le panneau de sortie doit comporter un pictogramme vert qui représente une personne à la course.
TR33 - Salle à biocides Plan de mélange des fertilisants	D - Services	D5090 - Autres systèmes électriques	Général	Remplacer l'appareil d'éclairage d'urgence.	L'appareil d'éclairage d'urgence a atteint la fin de sa durée de vie utile.
TR33 - Salle à biocides Plan de mélange des fertilisants	D - Services	D3050 - Unités autonomes ou monoblocs	Général	Remplacer les aérothermes électriques suspendus.	Les aérothermes auront atteint la fin de leur durée de vie utile.
TR33 - Salle à biocides Plan de mélange des fertilisants	D - Services	D3050 - Unités autonomes ou monoblocs	N1-Bureau	Remplacer le convecteur électrique.	Le convecteur électrique aura atteint la fin de sa durée de vie utile.
TR33 - Salle à biocides Plan de mélange des fertilisants	D - Services	D3040 - Distribution de CVCA	Façade Sud	Remplacer le ventilateur d'évacuation.	Le ventilateur est en mauvais état et présente des traces de corrosion.
TR33 - Salle à biocides Plan de mélange des fertilisants	D - Services	D5020 - Éclairage et distribution secondaire	Général	Remplacer les appareils d'éclairage intérieurs.	Les appareils d'éclairage auront atteint la fin de leur durée de vie utile.
TR33 - Salle à biocides Plan de mélange des fertilisants	D - Services	D2010 - Appareils de plomberie	N1-Bureau	Remplacer le lavabo.	Le lavabo aura atteint la fin de sa durée de vie utile.

<-- Résumé	Superficie	Consommation électrique		Gaz naturel		Mazout n°2		Mazout n°6		Diesel (génératrice)		Propane		Résidus de bois (8% d'humidité)		Résidus de bois (35% d'humidité)		Vapeur		Eau refroidie		Eau chaude		TOTAL		Intensité Énergétique		GES
	[m²]	[kWh]	[$]	[m³]	[$]	[l]	[$]	[l]	[$]	[l]	[$]	[l]	[$]	[1000 kg MG]	[$]	[1000 kg MG]	[$]	[lbs]	[$]	[MBTU]	[$]	[MBTU]	[$]	[GJ]	[$]	[GJ/m²]	[$/m²]	[Ton CO2 eq]
avr-21																								0	0,00 $			-
mai-21																								0	0,00 $			-
juin-21																								0	0,00 $			-
juil-21																								0	0,00 $			-
août-21																								0	0,00 $			-
sept-21																								0	0,00 $			-
oct-21																								0	0,00 $			-
nov-21																								0	0,00 $			-
déc-21																								0	0,00 $			-
janv-22																								0	0,00 $			-
févr-22																								0	0,00 $			-
mars-22																								0	0,00 $			-
TOTAL/moyenne	115 746	9 921 591	$ 996 074,47	5 806	$ 3 536,29	60 170	$ 51 501,81	-	$ -	6 815	6 000,48 $	16 887	$ 12 327,36	7 500	$ 1 900,00	-	$ -	-	$ -	-	$ -	-	$ -	38 832	1 071 340 $	0,3355	9,26	237,3

Nombre de bâtiments en propriété ou location, pour lesquels des factures d'énergie sont payées par l'organisation : 123

ATTENTION, la saisie des consommations d'énergie comporte une erreur si la cellule AA21 est ombragée d'une couleur !

QUESTIONS SPÉCIFIQUES (cocher si applicable)

1. ☐ La valeur de superficie qui est transmise au MELCCFP contient des surfaces louées.
2. ☐ Les valeurs de consommation transmises au MELCCFP proviennent totalement ou en partie de surfaces louées.
3. ☐ Un ou des projets modifiant la superficie de votre parc de bâtiments a été fait lors de l'année de suivi.
4. ☐ Les taxes de ventes sont inclues totalement ou en partie dans le montant dépensé en énergie.
5. ☐ Les murs extérieurs sont exclus de la valeur de superficie.

AJUSTEMENTS NON PÉRIODIQUE	Un ajustement correspond à une modification majeure des équipements ou du bâtiment. Un ajustement peut avoir un impact positif ou négatif sur la consommation énergétique: - un impact positif correspond à une augmentation majeure de la consommation, suite par exemple à l'ajout d'un étage de bâtiment ou à l'ajout de climatisation d'une aile d'un bâtiment. - un impact négatif correspond à une diminution majeure de la consommation. Cette diminution provient non pas d'une économie provenant d'une optimisation du bâtiment mais par exemple de la fermeture d'une partie d'un bâtiment qui devient alors inoccupé. Par exemple : l'ajout de locaux implique une augmentation nette des charges de chauffage et d'éclairage de 500 kWh, telles que calculées par une firme d'ingénieurs. Dans ce fichier, le projet sera noté « Agrandissement » impliquant une augmentation de l'électricité de 500 kWh. Comme il s'agit de chauffage, l'ajustement est sensible au chauffage. La date d'implantation correspond au mois où l'impact sur la consommation a été effectif. Si l'ajustement a eu un impact sur plus qu'une source d'énergie, merci de rajouter une ligne pour chaque source touchée.

Projet	Tendance de l'impact	Source d'énergie touchée	Impact Annuel		Ajustement sensible au chauffage	Date d'implantation	Impact pour l'année complète [GJ]	Impact pour l'année en cours [GJ]
Nom du projet #1							0,00	0,00
Nom du projet #2							0,00	0,00
Nom du projet #3							0,00	0,00
Nom du projet #4							0,00	0,00
Nom du projet #5							0,00	0,00
Nom du projet #6							0,00	0,00
Nom du projet #7							0,00	0,00
TOTAL							0,00	0,00

Ministère de l'Environnement, de la Lutte contre les changements climatiques, de la Faune et des Parcs
Québec

Saisir les données énergétiques et les données sur les dépenses annuelles, avant taxes, dans les cellules ombragées en bleu pâle.

Pour la mise à jour du MECCEP, la saisie mensuelle des données est **nécessaire**. Les années pour saisir seront l'année en cours et la précédente. Les données sont requises à la disposition des MO afin de leur permettre de suivre périodiquement la consommation.

Dans le cas où un projet ayant un effet sur la consommation énergétique a eu lieu au cours de l'année (rénovation, agrandissement, etc.), veuillez remplir la section « AJUSTEMENTS NON PÉRIODIQUES », ci-dessous.

<-- Retour à	Superficie [m²]	Consommation électrique [kWh]	[$]	Gaz naturel [m³]	[$]	Mazout n°2 [l]	[$]	Mazout n°6 [l]	[$]	Diesel (génératrice) [l]	[$]	Propane [l]	[$]	Résidus de bois (8% d'humidité) [1000 kg MO]	[$]	Résidus de bois (25% d'humidité) [1000 kg MO]	[$]	Vapeur [lbs]	[$]	Eau refroidie [MBTU]	[$]	Eau chaude [MBTU]	[$]	TOTAL [GJ]	[$]	Intensité Énergétique [GJ/m²]	[$/m²]	GES [Ton CO2 eq]	g CO2 eq/J	DJC [°C]
avr-22																								0	0,00 $			-	0,0	349,5
mai-22																								0	0,00 $			-	0,0	90,1
juin-22																								0	0,00 $			-	0,0	19,4
juil-22																								0	0,00 $			-	0,0	1
août-22																								0	0,00 $			-	0,0	3,8
sept-22																								0	0,00 $			-	0,0	82,5
oct-22																								0	0,00 $			-	0,0	235,1
nov-22																								0	0,00 $			-	0,0	409,4
déc-22																								0	0,00 $			-	0,0	598,6
janv-23																								0	0,00 $			-	0,0	691,4
févr-23																								0	0,00 $			-	0,0	690,5
mars-23																								0	0,00 $			-	0,0	567,4
TOTAL/moyenne	56 241	5 972 300	$ 644 816,83	4 800	$ 4 092,14	23 048	$ 36 227,20	-	$ -	11 718	$ 21 737,28	43 503	$ 30 820,12	1 995	$ 650,00	-	$ -	-	$ -	-	$ -	-	$ -	23 716	738 344 $	0,4217	13,13	181,3	3,2	3738,7

Nombre de bâtiments en propriété ou location. pour lesquels des factures d'énergie sont saisies par l'organisation : 123

ATTENTION, la saisie des consommations d'énergie comporte une erreur si la cellule AA21 est ombragée d'une couleur !

OUESTIONS SPÉCIFIQUES (cocher si applicable)

1. ☐ La valeur de superficie qui est transmise au MELCCEP contient des surfaces louées.
2. ☐ Les valeurs de consommation transmises au MELCCEP proviennent totalement ou en partie de
3. ☐ Un ou des projets modifiant la superficie de votre parc de bâtiments a été fait lors de l'année de
4. ☐ Les taxes de vente sont inclues totalement ou en partie dans le montant déposé en énergie.
5. ☐ Les murs extérieurs sont exclus de la valeur de superficie.

AJUSTEMENTS NON PÉRIODIQUE

Un ajustement correspond à une modification majeure des équipements ou du bâtiment. Un ajustement peut avoir un impact positif ou négatif sur la consommation énergétique:
- un impact positif correspond à une augmentation majeure de la consommation, suite par exemple à l'ajout d'un étage de bâtiment ou à l'ajout de climatisation d'une aile d'un bâtiment.
- un impact négatif correspond à une diminution majeure de la consommation. Cette diminution provient non pas d'une économie provenant d'une optimisation du bâtiment mais par exemple de la fermeture d'une partie d'un bâtiment qui devient alors inoccupé.

Par exemple : l'ajout de bureaux implique une augmentation nette des charges de chauffage et d'éclairage de 500 kWh, telles que calculées par une firme d'ingénieurs. Dans ce fichier, le projet sera noté « Agrandissement » impliquant une augmentation de l'électricité de 500 kWh. Comme il s'agit de chauffage, l'ajustement est sensible au chauffage. La date d'implantation correspond au mois où l'impact sur la consommation a été effectif.
Si l'ajustement a eu un impact sur plus qu'une source d'énergie, merci de rajouter une ligne pour chaque source touchée.

Projet	Tendance de l'impact	Source d'énergie touchée	Impact Annuel		Ajustement sensible au chauffage	Date d'implantation	Impact pour l'année complète [GJ]	Impact pour l'année en cours [GJ]
Nom du projet #1							0,00	0,00
Nom du projet #2							0,00	0,00
Nom du projet #3							0,00	0,00
Nom du projet #4							0,00	0,00
Nom du projet #5							0,00	0,00
Nom du projet #6							0,00	0,00
Nom du projet #7							0,00	0,00
TOTAL							0,00	0,00

Ministère de l'Environnement, de la Lutte contre les changements climatiques, de la Faune et des Parcs

Québec

Saisir les données énergétiques et les données sur les dépenses annuelles, avant taxes, dans les cellules ombragées en bleu pâle.

Pour la ligne de MAJ CCQP, la saisie mensuelle des données est **nécessaire**. Les travaux pour saisir mensuellement les données sont exigés à la disposition des MO afin de leur permettre de suivre périodiquement la consommation.

Dans le cas où un projet ayant un effet sur la consommation énergétique a eu lieu au cours de l'année (rénovation, agrandissement, etc.), veuillez remplir la section « AJUSTEMENTS NON PÉRIODIQUES », ci-dessous.

<-- Réécrire	Superficie [m²]	Consommation électrique [kWh]	[$]	Gaz naturel [m³]	[$]	Mazout n°2 [l]	[$]	Mazout n°6 [l]	[$]	Diesel (génératrice) [l]	[$]	Propane [l]	[$]	Résidus de bois (8% d'humidité) [1000 kg MG]	[$]	Résidus de bois (25% d'humidité) [1000 kg MG]	[$]	Vapeur [lbs]	[$]	Eau refroidie [MBTU]	[$]	Eau chaude [MBTU]	[$]	TOTAL [GJ]	[$]	Intensité Énergétique [GJ/m²]	[$/m²]	GES [Ton CO2 eq]	g CO2 eq/J	DJC [°C]
avr-23																								0	0,00 $			-	0,0	302,4
mai-23																								0	0,00 $			-	0,0	140,8
juin-23																								0	0,00 $			-	0,0	24,7
juil-23																								0	0,00 $			-	0,0	2,5
août-23																								0	0,00 $			-	0,0	6,6
sept-23																								0	0,00 $			-	0,0	37
oct-23																								0	0,00 $			-	0,0	180,3
nov-23																								0	0,00 $			-	0,0	479
déc-23																								0	0,00 $			-	0,0	581,6
janv-24																								0	0,00 $			-	0,0	710,3
févr-24																								0	0,00 $			-	0,0	612,6
mars-24																								0	0,00 $			-	0,0	492,4
TOTAL/moyenne	58 865	7 132 646	$ 743 016,00	4 926	$ 3 040,10	32 464	$ 34 429,83	-	$ -	4 722	5 094,88 $	36 780	$ 22 967,42	3 990	$ 1 300,00	-	$ -	-	$ -	-	$ -	-	$ -	28 127	809 848 $	0,4778	13,76	179,8	3,1	3570,2

Nombre de bâtiments en propriété ou location. pour lesquels des factures d'énergie sont saviées par l'organisation : 91

ATTENTION, la saisie des consommations d'énergie comporte une erreur si la cellule AA21 est ombragée d'une couleur !

OUESTIONS SPÉCIFIQUES (cocher si applicable)

1. [ ] La valeur de superfice qui est transmise au MELCCEP contient des surfaces louées.
2. [ ] Les valeurs de consommation transmises au MELCCEP proviennent totalement ou
3. [ ] Un ou des projets modifiant la superficie de votre parc de bâtiments a été fait lors
4. [ ] Les taxes de vernis sont inclues totalement ou en partie dans le montant dépensé en
5. [ ] Les murs extérieurs sont exclus de la valeur de superficie.

AJUSTEMENTS NON PÉRIODIQUE

Un ajustement correspond à une modification majeure des équipements ou du bâtiment. Un ajustement peut avoir un impact positif ou négatif sur la consommation énergétique:
- un impact positif correspond à une augmentation majeure de la consommation, suite par exemple à l'ajout d'un étage de bâtiment ou à l'ajout de climatisation d'une aile d'un bâtiment.
- un impact négatif correspond à une diminution majeure de la consommation. Cette diminution provient non pas d'une économie provenant d'une optimisation du bâtiment mais par exemple de la fermeture d'une partie d'un bâtiment qui devient alors inoccupé.

Par exemple : l'ajout de bureaux implique une augmentation nette des charges de chauffage et d'éclairage de 500 kWh, telles que calculées par une firme d'ingénieurs. Dans ce fichier, le projet sera noté « Agrandissement » impliquant une augmentation de l'électricité de 500 kWh. Comme il s'agit de chauffage, l'ajustement est sensible au chauffage. La date d'implantation correspond au mois où l'impact sur la consommation a été effectif.
Si l'ajustement a eu un impact sur plus qu'une source d'énergie, merci de rajouter une ligne pour chaque source touchée.

Projet	Tendance de l'impact	Source d'énergie touchée	Impact Annuel		Ajustement sensible au chauffage	Date d'implantation	Impact pour l'année complète [GJ]	Impact pour l'année en cours [GJ]
Nom du projet #1							0,00	0,00
Nom du projet #2							0,00	0,00
Nom du projet #3							0,00	0,00
Nom du projet #4							0,00	0,00
Nom du projet #5							0,00	0,00
Nom du projet #6							0,00	0,00
Nom du projet #7							0,00	0,00
TOTAL							0,00	0,00

Ministère de l'Environnement, de la Lutte contre les changements climatiques, de la Faune et des Parcs

Québec

Saisir les données énergétiques et les données sur les dépenses annuelles, avant taxes, dans les cellules ombragées en bleu pâle.

Pour la ligne 1, la MISE EN SERVICE initiale permettant des économies. Les années pour lesquelles l'année 1 à 5 données sont requis à la disposition des MO afin de leur permettre de suivre périodiquement la consommation.

Dans le cas où un projet ayant un effet sur la consommation énergétique a eu lieu au cours de l'année (rénovation, agrandissement, etc.), veuillez remplir la section « AJUSTEMENTS NON PÉRIODIQUES », ci-dessous.

<-- Période	Superficie [m²]	Consommation électrique [kWh]	[$]	Gaz naturel [m³]	[$]	Mazout n°2 [l]	[$]	Mazout n°6 [l]	[$]	Diesel (génératrice) [l]	[$]	Propane [l]	[$]	Résidus de bois (8% d'humidité) [1000 kg MO]	[$]	Résidus de bois (25% d'humidité) [1000 kg MO]	[$]	Vapeur [lbs]	[$]	Eau refroidie [MBTU]	[$]	Eau chaude [MBTU]	[$]	TOTAL [GJ]	[$]	Intensité Énergétique [GJ/m²]	[$/m²]	GES [Ton CO2 eq]	ac CO2 eq/J	DJC [°C]
avr-24																								0	0,00 $			-	0,0	318
mai-24																								0	0,00 $			-	0,0	81
juin-24																								0	0,00 $			-	0,0	20
juil-24																								0	0,00 $			-	0,0	-
août-24																								0	0,00 $			-	0,0	9
sept-24																								0	0,00 $			-	0,0	33
oct-24																								0	0,00 $			-	0,0	200
nov-24																								0	0,00 $			-	0,0	388
déc-24																								0	0,00 $			-	0,0	687
janv-25																								0	0,00 $			-	0,0	806
févr-25																								0	0,00 $			-	0,0	736
mars-25																								0	0,00 $			-	0,0	542
TOTAL/moyenne	7 137	900 982	$ 102 199,87	-	$ -	41 124	$ 49 251,38	-	$ -	-	0,00 $	3 396	$ 2 969,16	5 985	$ 1 950,00	-	$ -	-	$ -	-	$ -	-	$ -	5 030	156 370 $	0,7047	21,91	120,3	16,9	3 819

Nombre de bâtiments en propriété ou location. pour lesquels des factures d'énergie sont saviées par l'organisation : 12

ATTENTION, la saisie des consommations d'énergie comporte une erreur si la cellule AA21 est ombragée d'une couleur !

QUESTIONS SPÉCIFIQUES (cocher si applicable)

1. ☐ La valeur de superficie qui est transmise au MELCCEP contient des surfaces louées.
2. ☐ Les valeurs de consommation transmises au MELCCEP proviennent totalement ou
3. ☐ Un ou des projets modifiant la superficie de votre parc de bâtiments a été fait lors
4. ☐ Les taxes de vernis sont incluses totalement ou en partie dans le montant dépensé en
5. ☐ Les murs extérieurs sont exclus de la valeur de superficie.

AJUSTEMENTS NON PÉRIODIQUE

Un ajustement correspond à une modification majeure des équipements ou du bâtiment. Un ajustement peut avoir un impact positif ou négatif sur la consommation énergétique:
- un impact positif correspond à une augmentation majeure de la consommation, suite par exemple à l'ajout d'un étage de bâtiment ou à l'ajout de climatisation d'une aile d'un bâtiment.
- un impact négatif correspond à une diminution majeure de la consommation. Cette diminution provient non pas d'une économie provenant d'une optimisation du bâtiment mais par exemple de la fermeture d'une partie d'un bâtiment qui devient alors inoccupé.

Par exemple : l'ajout de bureaux implique une augmentation nette des charges de chauffage et d'éclairage de 500 kWh, telles que calculées par une firme d'ingénieurs. Dans ce fichier, le projet sera noté « Agrandissement » impliquant une augmentation de l'électricité de 500 kWh. Comme il s'agit de chauffage, l'ajustement est sensible au chauffage. La date d'implantation correspond au mois où l'impact sur la consommation a été effectif.
Si l'ajustement a eu un impact sur plus qu'une source d'énergie, merci de rajouter une ligne pour chaque source touchée.

Projet	Tendance de l'impact	Source d'énergie touchée	Impact Annuel		Ajustement sensible au chauffage	Date d'implantation	Impact pour l'année complète [GJ]	Impact pour l'année en cours [GJ]
Nom du projet #1							0,00	0,00
Nom du projet #2							0,00	0,00
Nom du projet #3							0,00	0,00
Nom du projet #4							0,00	0,00
Nom du projet #5							0,00	0,00
Nom du projet #6							0,00	0,00
Nom du projet #7							0,00	0,00
TOTAL							0,00	0,00

PROPANE MICHEL BERNÈCHE

VENTE SERVICE INSTALLATION

260, rg St-Joachim, St-Barthélemy, (Qc.) J0K 1X0
Tél.: 450 885-3075 Sans frais: 1 877-885-3075

QUANTITÉ LIVRÉE

MINIST. DES FORETS FAUNE PARC
1690, GRANDE COTE
BERTHIERVILLE, QC

DATE	03/04/23 14:31:31	
CLIENT #		4199
PO #		7529
LIVREUR #		5
CAMION 16		
SALE # 16704 DATE	03/04/23 14:31:36	
COUNT: START 0.0 END		1300.0
NET DELIVERY	1300.0 LITRES	
1 PROPANE	LPG	1
VOLUME CORRECTED TO		15.0°C

* MULTIPLE DELIVERIES AT ONE SITE *

PRODUIT #6217			1
PROPANE EN VRAC			
PRIX AU LITRE		$	0.8050
SOUS-TOTAL		$	1046.50
Cat1 Tax %	5.0000	$	52.33
Cat2 Tax %	9.9750	$	104.39
PRIX INCLUANT TAXES		$	1203.22
TMD		$	9.90
TOTAL MISC.CHARGE TAXES		$	1.49
GRAND TOTAL		$	1214.61

REÇU LE
03 AVR. 2023

SVP, prendre note que le prix du propane au litre INCLUS
[illegible]

Signature du livreur: Original signé

Par 03 AVR. 2023

Date

Signature du client: X Original signé

PLAN D'URGENCE
TRANSPORT CANADA
NO DE RÉFÉRENCE
RPU2-1542

LES RÉSERVOIRS DEMEURENT LA PROPRIÉTÉ DE PROPANE M. BERNÈCHE

CONDITIONS
Net 30 jours de la date de la facture
Pénalité de 2% par mois. (24% par année) composé mensuellement appliquée à tout montant impayé à l'échéance, plus les frais de perception, s'il y a lieu. Ce taux peut changer en tout temps.

R.B.Q.
8247-3992-38

No T.P.S.
R103671798

No T.V.Q.
1001048470

VOLUME CORRIGÉ À 15%C

Ministère Forêts, Faune et Parcs
MARCHANDISE REÇUE ET ACCE
Original signé

S
NEMENT
ssources naturelles

600626410
Page : 1 de 1

dresse de livraison/lieu d'exécution
inistère de l'Énergie et des Ressources naturelles
oir les adresses de livraison aux lignes

nvoyez l'original de la facture à :
inistère de l'Énergie et des Ressources naturelles
ansmettre la facture à l'adresse de livraison

numéro du contrat doit apparaître sur les emballages, les factures, les naissements, les bordereaux d'expédition et de livraison et sur tout document tinent produit à l'occasion de ce contrat.

fournisseur est tenu de fournir en français l'inscription sur un produit, sur son tenant ou sur son emballage, sur un document ou objet accompagnant ce produit, y mpris le mode d'emploi et le certificat de garantie, ainsi que les factures et les reçus. plus, il doit satisfaire à toutes autres exigences linguistiques qui lui seraient plicables.

	Prix unitaire	Montant
pour le chauffage de l'entrepôt 3 et salle d'emballage on :	,81261	1 056,39

-Berthier,QC J0K 1A0

Josée
600325860

DÉCLARATION CONCERNANT LA TAXE DE VENTE DU QUÉBEC ET LA TAXE SUR LES PRODUITS ET SERVICES : Ceci certifie que les biens ou les services commandés ou achetés avec les deniers publics pour être utilisés par l'acquéreur sont assujettis à la taxe de vente du Québec (TVQ) et à la taxe sur les produits et services (TPS/TVH) lorsque celles-ci sont applicables.

Montant : 1 056,39

Original signé

Signature du représentant autorisé de l'Émetteur

24 AVR. 2023

Date

PROPANE MICHEL BERNÈCHE

VENTE SERVICE INSTALLATION

260, rg St-Joachim, St-Barthélemy, (Qc.) J0K 1X0
Tél.: 450 885-3075 Sans frais: 1 877-885-3075

QUANTITÉ LIVRÉE

pinière et Centre de semences forestières de Berthier
90, Grande Côte
nte-Geneviève-de-Berthier (Qc) J0K 1A0

RÉQUISITION INTERNE

Bran de scie/propane

Demandeur	N° projet
Manon Ayotte	2504 / 925038

Numéro	Quantité	Biens ou services requis	Prix
59050	488,2	Litres de propane en vrac	420,00 $
	1	Frais de transport de matière dangereuse	9,90 $

MINIST. DES FORETS FAUNE PARC
1690, GRANDE COTE
BERTHIERVILLE, QC
DATE 18/04/23 12:44:46
CLIENT # 4199
PO # 7634
LIVREUR # 5
CAMION 16
SALE # 16825 DATE 18/04/23 12:44:51
COUNT: START 0.0 END 488.2
NET DELIVERY 488.2 LITRES
1 PROPANE LPG 1
VOLUME CORRECTED TO 15.0°C

* MULTIPLE DELIVERIES AT ONE SITE *

PRODUIT 1
PROPANE EN VRAC
PRIX AU LITRE $ 0.8350
SOUS-TOTAL $ 407.65
Cat1 Tax % 5.0000 $ 20.38
Cat2 Tax % 9.9750 $ 40.66
PRIX INCLUANT TAXES $ 468.69
TMD $ 9.90
TOTAL MISC.CHARGE TAXES $ 1.49
GRAND TOTAL $ 480.00

PLAN D'URGENCE
TRANSPORT CANADA
NO DE RÉFÉRENCE
RPU2-1542

LES RÉSERVOIRS DEMEURENT LA PROPRIÉTÉ DE PROPANE M. BERNÈCHE

CONDITIONS
Net 30 jours de la date de la facture
Pénalité de 2% par mois. (24% par année) composé mensuellement appliquée à tout montant impayé à l'échéance, plus les frais de perception, s'il y a lieu. Ce taux peut changer en tout temps.

R.B.Q.
8247-3992-38

No T.P.S.
R103671798

No T.V.Q.
1001048470

VOLUME CORRIGÉ À 15%C

SVP, prendre note que le prix du propane au litre INCLUS la taxe SPEDE (Taxe du Carbone)

Signature du livreur: Original signé

Date 18 AVR 2023

Prix au litre sujet à changement sans préavis.

Minis... ne et Parcs
MARCHANDISE REÇUE ET ACCEPTÉE

Signature du client: X Original signé

	Numéro		
Michel Bernèche inc.	165464		
		Total :	429,90 $

Original signé

Manon Ayotte
Signature du magasinier

Approbation

Raison de la réquisition:
Remplissage des réservoirs de propane pour le chauffage des baptiments et de la génératrice du baptiment principale

PROPANE MICHEL BERNÈCHE

VENTE SERVICE INSTALLATION

260, rg St-Joachim, St-Barthélemy, (Qc.) J0K 1X0
Tél.: 450 885-3075 Sans frais: 1 877-885-3075

QUANTITÉ LIVRÉE

MINIST. DES FORETS FAUNE PARC
1690, GRANDE COTE
BERTHIERVILLE, QC
DATE 28/04/23 15:08:40
CLIENT # 4199
PO # 605337
LIVREUR # 2
CAMION 21
SALE # 6227 DATE 28/04/23 15:08:45
COUNT: START 0.0 END 446.5
NET DELIVERY 446.5 LITRES
1 PROPANE LPG 1
VOLUME CORRECTED TO 15.0°C

PRODUIT 1
PROPANE EN VRAC
PRIX AU LITRE $ 0.8390
SOUS-TOTAL $ 374.61
Cat1 Tax % 5.0000 $ 18.73
Cat2 Tax % 9.9750 $ 37.37
PRIX INCLUANT TAXES $ 430.71
TMD $ 9.90
TOTAL MISC.CHARGE TAXES $ 1.49
GRAND TOTAL $ 442.10

PLAN D'URGENCE TRANSPORT CANADA NO DE RÉFÉRENCE RPU2-1542

LES RÉSERVOIRS DEMEURENT LA PROPRIÉTÉ DE PROPANE M. BERNÈCHE

CONDITIONS
Net 30 jours de la date de la facture
Pénalité de 2% par mois. (24% par année) composé mensuellement appliquée à tout montant impayé à l'échéance, plus les frais de perception, s'il y a lieu. Ce taux peut changer en tout temps.

Ministère Forêts, Faune et Parcs
MARCHANDISE RECUE ET ACCEPTÉE
Original signé
Par
Date 28 AVR 2023

R.B.Q. 8247-3982-28
No Tél. R1[illegible]
No T.V.Q. 1001048470
VOLUME CORRIGÉ À 15%C

SVP, pre[illegible] le prix du propane au litre INCLUS la taxe S[illegible] Carbone)
Original signé
Signature du livreur:
REÇU LE 28 AVR. 2023
Prix au litre sujet à changement sans préavis.

Signature du client: X

pinière et Centre de semences forestières de Berthier
90, Grande Côte
nte-Geneviève-de-Berthier (Qc) J0K 1A0

RÉQUISITION INTERNE

Bran de scie/propane

Demandeur	N° projet
Manon Ayotte	2504 / 925038

Numéro	Quantité	Biens ou services requis	Prix
559050	446,5	Litre de propane en vrac	374,61 $
	1	Frais de transport de matière dangereuse	9,90 $
	Numéro		
Michel Bernèche inc.	165464		
		Total :	384,51 $

Original signé

Manon Ayotte
Signature du magasinier

Approbation

Raison de la réquisition:
Remplissage des réservoir de propane pour le chauffage des entrepots

Facture 11/05/2023 9205126

Michel Bernèche Inc.
260, St-Joachim
St-Barthélémy (Québec)
J0K 1X0 *Tél. :* 450 885-3075

Référence : 7834
Termes : Net 30 jour(s)

Client : 4199

MINIST. DES FORETS FAUNE PARC
1690, GRANDE COTE
BERTHIERVILLE, QC J0K 1A0

Expédier à :

Même

Tél.: 450 836-3787

Fact.	*Description*	*Prix*	*Total*
202.3	Litres de propane	0.7880	159.41

Ministère Forêts, Faune et Parcs
MARCHANDISE RECUE ET ACCEPTÉE
Par Original signé
Date 11 MAI 2023

REÇU LE
16 MAI 2023

MERCI DE FAIRE CONFIANCE A PROPANE M. BERNECHE

Sous-total :	159.41
Transport :	9.90
	8.47
	16.89
Total :	194.67

F) Inscrit : 103671798
P) Inscrit : 1001048470

total dû 194.67

PROPANE
MICHEL BERNÈCHE

VENTE
SERVICE
INSTALLATION

260, rg St-Joachim, St-Barthélemy, (Qc.) J0K 1X0
Tél.: 450 885-3075 Sans frais: 1 877-885-3075

QUANTITÉ LIVRÉE

PLAN D'URGENCE
TRANSPORT CANADA
NO DE RÉFÉRENCE
RPU2-1542

LES RÉSERVOIRS DEMEURENT LA PROPRIÉTÉ DE PROPANE M. BERNÈCHE

CONDITIONS
Net 30 jours de la date de la facture
Pénalité de 2% par mois. (24% par année) composé mensuellement appliquée à tout montant impayé à l'échéance, plus les frais de perception, s'il y a lieu. Ce taux peut changer en tout temps.

R.B.Q.
8247-3992-38

No T.P.S.
R103671798

No T.V.
1001048470

VOLUME CORRIGÉ À 15%C

MINIST. DES FORETS FAUNE PARC
1690, GRANDE COTE
BERTHIERVILLE, QC
DATE 16/10/23 11:57:56
CLIENT # 4199
PO # 322471
LIVREUR # 5
CAMION 14
SALE # 14738 DATE 16/10/23 11:58:00
COUNT: START 0.0 END 296.1
NET DELIVERY 296.1 LITRES
1075 PROPANE LPG 1
VOLUME CORRECTED TO 15.0°C

* MULTIPLE DELIVERIES AT ONE SITE *

PRODUIT			1
PROPANE EN VRAC			
PRIX AU LITRE		$	0.7950
SOUS-TOTAL		$	235.40
Cat1 Tax %	5.0000	$	11.77
Cat2 Tax %	9.9750	$	23.48
PRIX INCLUANT TAXES		$	270.65
TMD		$	9.90
TOTAL MISC.CHARGE TAXES		$	1.49
GRAND TOTAL		$	282.04

HPBac

SVP, prendre note que le prix du propane au litre INCLUS la taxe FREDE (Taxe de Carbone)

Signature du livreur: Original signé

Prix au litre sujet à changement sans préavis.

Signature du client: X Original signé

Ministère Forêts, Faune et Parcs
MARCHANDISE REÇUE ET AC
Par
Date 16 OCT 2023

...inière et Centre de semences forestières de Berthier
...0, Grande Côte
...te-Geneviève-de-Berthier (Qc) J0K 1A0

RÉQUISITION INTERNE

Bran de scie/propane

Demandeur	N° projet
Manon Ayotte	2504 / 925038

...uméro	Quantité	Biens ou services requis	Prix
59050	296,1	litre de gaz propane	235,40 $
		Numéro	
		165464	
		Total :	235,40 $

Michel Bernèche inc.

Original signé

Sandra Lavoie
Signature du magasinier

Approbation

Raison de la réquisition:
Remplissage le propane pour le chauffage.

PROPANE
MICHEL BERNÈCHE

VENTE
SERVICE
INSTALLATION

260, rg St-Joachim, St-Barthélemy, (Qc.) J0K 1X0
Tél.: 450 885-3075 Sans frais: 1 877-885-3075

QUANTITÉ LIVRÉE

MINIST. DES FORETS FAUNE PARC
1690, GRANDE COTE
BERTHIERVILLE, QC
DATE 24/10/23 10:45:10
CLIENT # 4199
PO # [illegible]
LIVREUR # 5
CAMION 14
SALE # 14843 DATE 24/10/23 10:45:15
COUNT: START 0.0 END 264.5
NET DELIVERY 264.5 LITRES
1075 PROPANE LPG 1
VOLUME CORRECTED TO 15.0°C

* MULTIPLE DELIVERIES AT ONE SITE *

PRODUIT 1
PROPANE EN VRAC
PRIX AU LITRE $ 0.7950
SOUS-TOTAL $ 210.28
Cat1 Tax % 5.0000 $ 10.51
Cat2 Tax % 9.9750 $ 20.98
PRIX INCLUANT TAXES $ 241.77
TMD $ 9.90
TOTAL MISC.CHARGE TAXES $ 1.49
GRAND TOTAL $ 253.16

PLAN D'URGENCE TRANSPORT CANADA NO DE RÉFÉRENCE RPU2-1542

LES RÉSERVOIRS DEMEURENT LA PROPRIÉTÉ DE PROPANE M. BERNÈCHE

CONDITIONS
Net 30 jours de la date de la facture
Pénalité de 2% par mois. (24% par année) composé mensuellement appliquée à tout montant impayé à l'échéance, plus les frais de perception, s'il y a lieu. Ce taux peut changer en tout temps.

Ministère Forêts, Faune et Parcs
MARCHANDISE REÇUE ET ACCEPTÉE
R.B.Q. 8247-3992-38
Par Original signé
No T.P.S. 1003671709
Date 24 OCT. 2023

REÇU le
24 OCT. 2023

SVP prendre note que le prix du propane au litre INCLUS
la taxe SPEDE (Taxe du Carbone)
1001048470
Signature du livreur: Original signé
VOLUME [illegible] 5%
Prix au litre sujet à changement sans préavis.

Rép: ---------- Original signé
Signature du client: X

Michel Bernèche inc.

Pépinière et Centre de semences forestières de Berthier
1690, Grande Côte
Sainte-Geneviève-de-Berthier (Qc) J0K 1A0

RÉQUISITION INTERNE

Bran de scie/propane

	Demandeur	N° projet
		2504 / 925038

Numéro	Quantité	Biens ou services requis	Prix
59050	164,5	litre de propane	210,28 $

Numéro
165464

Total : 210,28 $

Original signé

Sandra Lavoie
Signature du magasinier

Approbation

Raison de la réquisition:
Propane pour le chauffage des bâtiments.

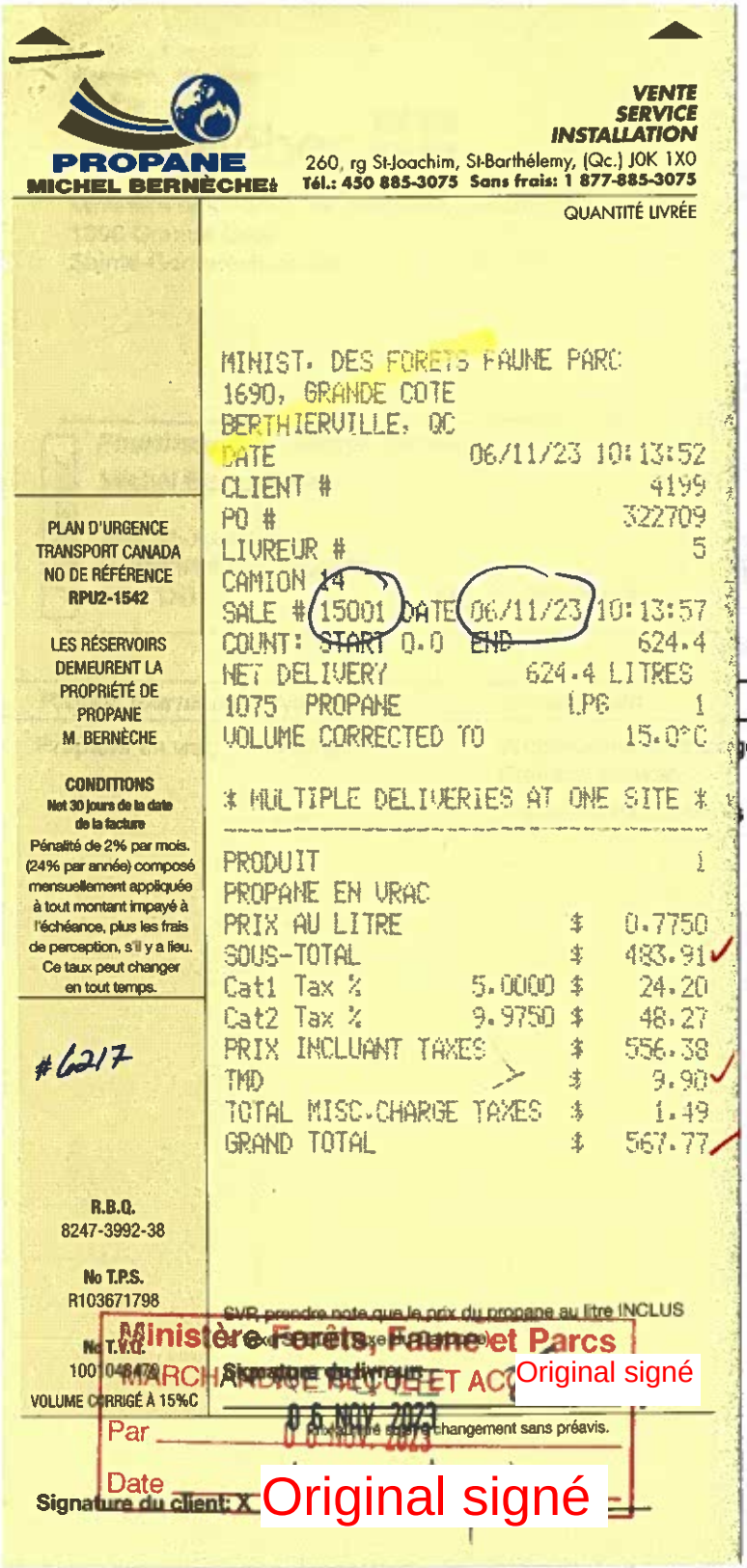

PROPANE
MICHEL BERNÈCHE

VENTE
SERVICE
INSTALLATION

260, rg St-Joachim, St-Barthélemy, (Qc.) J0K 1X0
Tél.: 450 885-3075 Sans frais: 1 877-885-3075

QUANTITÉ LIVRÉE

PLAN D'URGENCE
TRANSPORT CANADA
NO DE RÉFÉRENCE
RPU2-1542

LES RÉSERVOIRS DEMEURENT LA PROPRIÉTÉ DE PROPANE M. BERNÈCHE

CONDITIONS
Net 30 jours de la date de la facture
Pénalité de 2% par mois. (24% par année) composé mensuellement appliquée à tout montant impayé à l'échéance, plus les frais de perception, s'il y a lieu. Ce taux peut changer en tout temps.

#6217

R.B.Q.
8247-3992-38

No T.P.S.
R103671798

No T.V.Q.
1001048479

VOLUME CORRIGÉ À 15%C

MINIST. DES FORETS FAUNE PARC
1690, GRANDE COTE
BERTHIERVILLE, QC

DATE		06/11/23 10:13:52
CLIENT #		4199
PO #		322709
LIVREUR #		5
CAMION 14		
SALE # 15001 DATE 06/11/23 10:13:57		
COUNT: START 0.0 END		624.4
NET DELIVERY		624.4 LITRES
1075 PROPANE	LPG	1
VOLUME CORRECTED TO		15.0°C

* MULTIPLE DELIVERIES AT ONE SITE *

PRODUIT			1
PROPANE EN VRAC			
PRIX AU LITRE		$	0.7750
SOUS-TOTAL		$	483.91
Cat1 Tax %	5.0000	$	24.20
Cat2 Tax %	9.9750	$	48.27
PRIX INCLUANT TAXES		$	556.38
TMD		$	9.90
TOTAL MISC.CHARGE TAXES		$	1.49
GRAND TOTAL		$	567.77

SVP, prendre note que le prix du propane au litre INCLUS
(la taxe [illegible])

Signature du livreur: Original signé

Prix sujet à changement sans préavis.

Signature du client: X Original signé

Ministère Forêts, Faune et Parcs
MARCHANDISE REÇUE ET ACC
Par 06 NOV. 2023
Date 06 NOV. 2023

Bon d'achat	Date	No.
	06-11-2023	210

Référence :

Description :

	Qté	Prix	Total
ge entrepôt	624.4	0.78	487.03
dangereuses	1	9.90	9.90

Total : **496.93**

Pour les livraisons les heures sont de7h30 à 15h30 du lundi au vendredi
Pour l'envoi des factures : pepiniere.berthier@mffp.gouv.qc.ca

Bon d'achat	DATE	No / NO
	2023-11-28	225 ✓

Référence :

Description : **F-322941**

PROPANE MICHEL BERNÈCHE

VENTE SERVICE INSTALLATION

260, rg St-Joachim, St-Barthélemy, (Qc.) J0K 1X0
Tél.: 450 885-3075 Sans frais: 1 877-885-3075

QUANTITÉ LIVRÉE

MINIST. DES FORETS FAUNE PARC
1690, GRANDE COTE
BERTHIERVILLE, QC
DATE 27/11/23 10:57:36
CLIENT # 4199
PO # 322941
LIVREUR # 5
CAMION 14
SALE # 15265 DATE 27/11/23 10:57:41
COUNT: START 0.0 END 390.0
NET DELIVERY 390.0 LITRES
1075 PROPANE LPG 1
VOLUME CORRECTED TO 15.0°C

PLAN D'URGENCE TRANSPORT CANADA NO DE RÉFÉRENCE RPU2-1542

LES RÉSERVOIRS DEMEURENT LA PROPRIÉTÉ DE PROPANE M. BERNÈCHE

CONDITIONS
Net 30 jours de la date de la facture
Pénalité de 2% par mois. (24% par année) composé mensuellement appliquée à tout montant impayé à l'échéance, plus les frais de perception, s'il y a lieu. Ce taux peut changer en tout temps.

PRODUIT			1
PROPANE EN VRAC			
PRIX AU LITRE		$	0.7600
SOUS-TOTAL		$	296.40 ✓
Cat1 Tax %	5.0000	$	14.82
Cat2 Tax %	9.9750	$	29.57
PRIX INCLUANT TAXES		$	340.79
TMD		$	9.90 ✓
TOTAL MISC.CHARGE TAXES		$	1.49
GRAND TOTAL		$	352.18

R.B.Q. 8247-3992-38

No T.P.S. R103671798

No T.V.Q. 1001049479

VOLUME CORRIGÉ À 15%C

SVP prendre note que le prix du propane au litre INCLUS [illegible] changement sans préavis.

Signature du client: X

Ministère Forêts, Faune et Parcs
MARCHANDISE REÇUE ET ACCEPTÉE
27 NOV 2023
Par Original signé
Date Original signé

	Qté	PRIX	TOTAL
	390	0.76 $	296.40 $
ses	1	9.90 $	9.90 $

Total : **306.30 $**

Pour les livraisons les heures sont de 7h30 à 15h30 du lundi au vendredi
Pour l'envoi des factures : pepiniere.berthier@mffp.gouv.qc.ca

Bon d'achat	DATE	No / NO
	2023-12-04	229

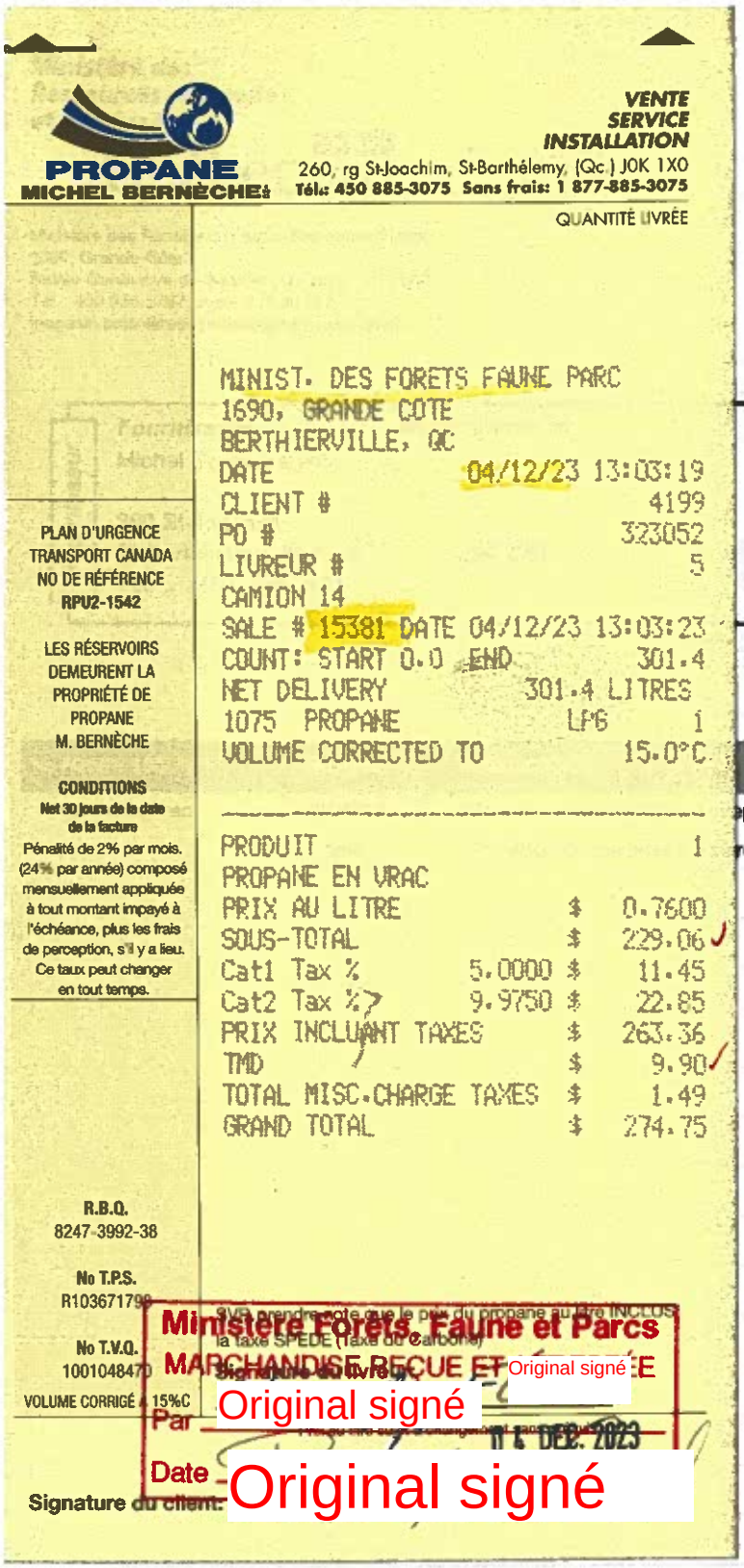

PROPANE MICHEL BERNÈCHE

VENTE SERVICE INSTALLATION

260, rg St-Joachim, St-Barthélemy, (Qc.) J0K 1X0
Tél.: 450 885-3075 Sans frais: 1 877-885-3075

QUANTITÉ LIVRÉE

Référence :

Description : **F-323052**

MINIST. DES FORETS FAUNE PARC
1690, GRANDE COTE
BERTHIERVILLE, QC
DATE 04/12/23 13:03:19
CLIENT # 4199
PO # 323052
LIVREUR # 5
CAMION 14
SALE # 15381 DATE 04/12/23 13:03:23
COUNT: START 0.0 END 301.4
NET DELIVERY 301.4 LITRES
1075 PROPANE LPG 1
VOLUME CORRECTED TO 15.0°C

PRODUIT 1
PROPANE EN VRAC
PRIX AU LITRE $ 0.7600
SOUS-TOTAL $ 229.06
Cat1 Tax % 5.0000 $ 11.45
Cat2 Tax % 9.9750 $ 22.85
PRIX INCLUANT TAXES $ 263.36
TMD $ 9.90
TOTAL MISC.CHARGE TAXES $ 1.49
GRAND TOTAL $ 274.75

PLAN D'URGENCE
TRANSPORT CANADA
NO DE RÉFÉRENCE
RPU2-1542

LES RÉSERVOIRS DEMEURENT LA PROPRIÉTÉ DE PROPANE M. BERNÈCHE

CONDITIONS
Net 30 jours de la date de la facture
Pénalité de 2% par mois. (24% par année) composé mensuellement appliquée à tout montant impayé à l'échéance, plus les frais de perception, s'il y a lieu. Ce taux peut changer en tout temps.

R.B.Q.
8247-3992-38

No T.P.S.
R103671798

No T.V.Q.
1001048470

VOLUME CORRIGÉ À 15%C

SVP prendre note que le prix du propane au litre INCLUS la taxe SPEDE (Taxe du Carbone)

Signature du livreur: Original signé

Par Original signé

Date 04 DEC. 2023

Signature du client: Original signé

	Qté	PRIX	TOTAL
…pôt	301.4	0.76 $	229.06 $
…reuses	1	9.90 $	9.90 $

Total : 238.96 $

Pour les livraisons les heures sont de 7h30 à 15h30 du lundi au vendredi
Pour l'envoi des factures : pepiniere.berthier@mffp.gouv.qc.ca

PROPANE
MICHEL BERNÈCHE

VENTE
SERVICE
INSTALLATION

260, rg St-Joachim, St-Barthélemy, (Qc.) J0K 1X0
Tél.: 450 885-3075 Sans frais: 1 877-885-3075

Bon d'achat	DATE	No / NO
	2023-12-12	235 ✓

Référence :

Description : F-323153

QUANTITÉ LIVRÉE

MINIST. DES FORETS FAUNE PARC
1690, GRANDE COTE
BERTHIERVILLE, QC
DATE 11/12/23 14:23:32
CLIENT # 4199
PO # 323153
LIVREUR # 5
CAMION 14
SALE # 15489 DATE 11/12/23 14:23:36
COUNT: START 0.0 END 215.3
NET DELIVERY 215.3 LITRES
1075 PROPANE LPG 1
VOLUME CORRECTED TO 15.0°C

PRODUIT 1
PROPANE EN VRAC
PRIX AU LITRE $ 0.7800
SOUS-TOTAL $ 167.93 ✓
Cat1 Tax % 5.0000 $ 8.40
Cat2 Tax % 9.9750 $ 16.75
PRIX INCLUANT TAXES $ 193.08
TMD 9.90 ✓
TOTAL MISC.CHARGE TAXES $ 1.49
GRAND TOTAL $ 204.47

1.50 TPS
1.00 TVQ

PLAN D'URGENCE
TRANSPORT CANADA
NO DE RÉFÉRENCE
RPU2-1542

LES RÉSERVOIRS DEMEURENT LA PROPRIÉTÉ DE PROPANE M. BERNÈCHE

CONDITIONS
Net 30 jours de la date de la facture
Pénalité de 2% par mois. (24% par année) composé mensuellement appliquée à tout montant impayé à l'échéance, plus les frais de perception, s'il y a lieu. Ce taux peut changer en tout temps.

R.B.Q.
8247-3992-38

No T.P.S.
R103671798

No T.V.Q.
1001048[illegible]

VOLUME CORRIGÉ À 15%C

S.V.P. prendre note que le prix du propane au litre INCLUS la taxe SPEDE (taxe du Québec)
Signature du livreur
Prix au litre sujet à changement sans préavis.

Ministère Forêts, Faune et Parcs
MARCHANDISE REÇUE ET AC
Par
11 DEC. 2023
Date
Original signé

Signature du client: X

	Qté	PRIX	TOTAL
epôt	215.3	0.78 $	167.93 $
reuses	1	9.90 $	9.90 $

Total : **177.83 $**

Pour les livraisons les heures sont de 7h30 à 15h30 du lundi au vendredi
Pour l'envoi des factures : pepiniere.berthier@mmf.gouv.qc.ca

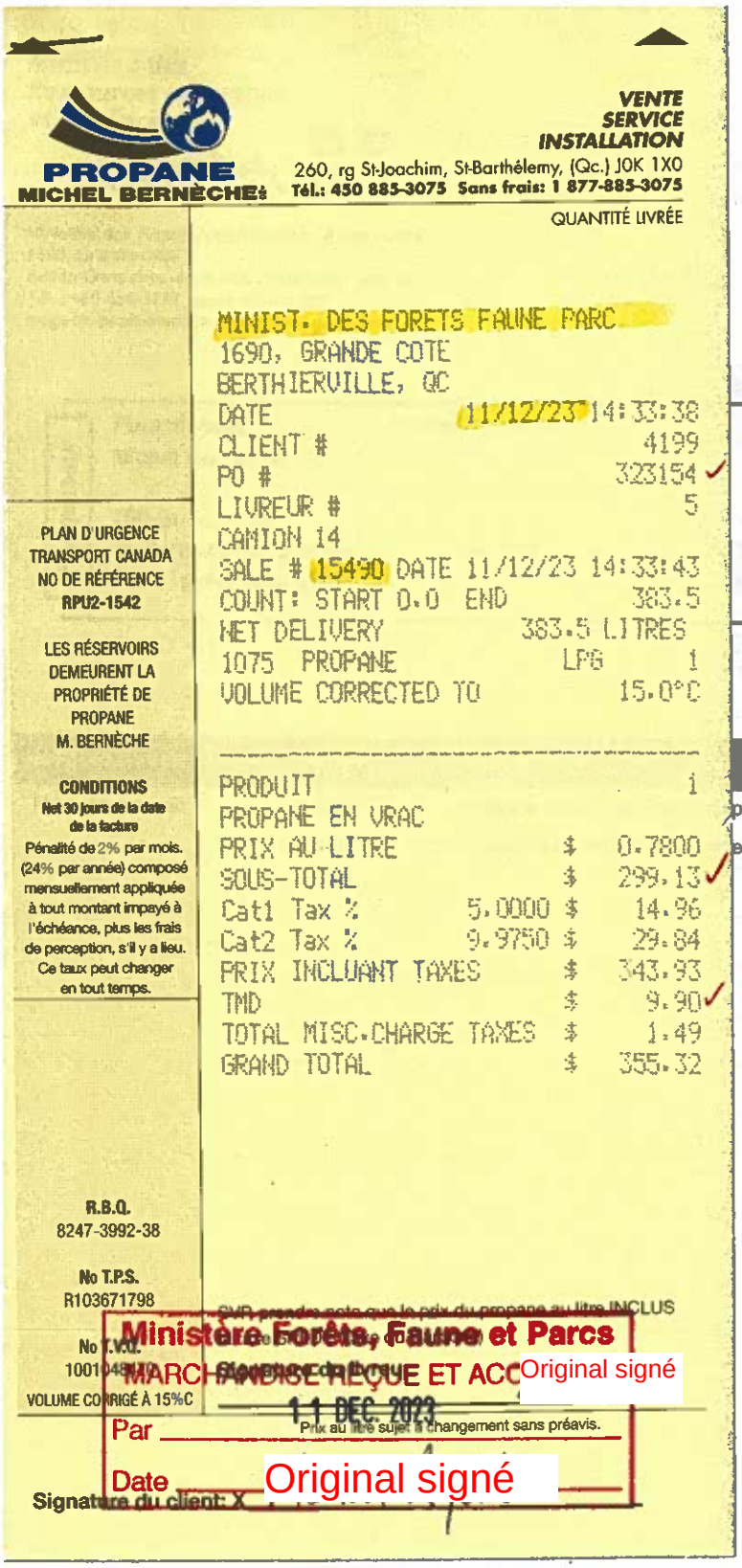

PROPANE
MICHEL BERNÈCHE

VENTE
SERVICE
INSTALLATION

260, rg St-Joachim, St-Barthélemy, (Qc.) J0K 1X0
Tél.: 450 885-3075 Sans frais: 1 877-885-3075

QUANTITÉ LIVRÉE

Bon d'achat	DATE	No / NO
	2023-12-12	236

Référence :

Description : **F-323154**

MINIST. DES FORETS FAUNE PARC
1690, GRANDE COTE
BERTHIERVILLE, QC
DATE 11/12/23 14:33:38
CLIENT # 4199
PO # 323154
LIVREUR # 5
CAMION 14
SALE # 15490 DATE 11/12/23 14:33:43
COUNT: START 0.0 END 383.5
NET DELIVERY 383.5 LITRES
1075 PROPANE LPG 1
VOLUME CORRECTED TO 15.0°C

PRODUIT			1
PROPANE EN VRAC			
PRIX AU LITRE		$	0.7800
SOUS-TOTAL		$	299.13
Cat1 Tax %	5.0000	$	14.96
Cat2 Tax %	9.9750	$	29.84
PRIX INCLUANT TAXES		$	343.93
TMD		$	9.90
TOTAL MISC.CHARGE TAXES		$	1.49
GRAND TOTAL		$	355.32

PLAN D'URGENCE
TRANSPORT CANADA
NO DE RÉFÉRENCE
RPU2-1542

LES RÉSERVOIRS DEMEURENT LA PROPRIÉTÉ DE PROPANE M. BERNÈCHE

CONDITIONS
Net 30 jours de la date de la facture
Pénalité de 2% par mois. (24% par année) composé mensuellement appliquée à tout montant impayé à l'échéance, plus les frais de perception, s'il y a lieu. Ce taux peut changer en tout temps.

R.B.Q.
8247-3992-38

No T.P.S.
R103671798

No T.V.Q.
1001048[illegible]

VOLUME CORRIGÉ À 15%C

SVP prendre note que le prix du propane au litre INCLUS
[illegible]
Signature du livreur
Original signé
11 DEC. 2023
Prix au litre sujet à changement sans préavis.

Ministère Forêts, Faune et Parcs
MARCHANDISE REÇUE ET ACC
Par
Date
Original signé

Signature du client: X

	Qté	PRIX	TOTAL
pôt	383.5	0.78 $	299.13 $
euses	1	9.90 $	9.90 $

Total : **309.03 $**

Pour les livraisons les heures sont de 7h30 à 15h30 du lundi au vendredi
Pour l'envoi des factures : pepiniere.berthier@mrnf.gouv.qc.ca

PROPANE MICHEL BERNÈCHE

VENTE SERVICE INSTALLATION

260, rg St-Joachim, St-Barthélemy, (Qc.) J0K 1X0
Tél.: 450 885-3075 Sans frais: 1 877-885-3075

QUANTITÉ LIVRÉE

PLAN D'URGENCE
TRANSPORT CANADA
NO DE RÉFÉRENCE
RPU2-1542

LES RÉSERVOIRS DEMEURENT LA PROPRIÉTÉ DE PROPANE M. BERNÈCHE

CONDITIONS
Net 30 jours de la date de la facture
Pénalité de 2% par mois. (24% par année) composé mensuellement appliquée à tout montant impayé à l'échéance, plus les frais de perception, s'il y a lieu. Ce taux peut changer en tout temps.

#6217

R.B.Q.
8247-3992-38

No T.P.S.
R103671798

No T.V.Q.
10010-8470

VOLUME CORRIGÉ À 15%C

MINIST. DES FORETS FAUNE PARC
1690, GRANDE COTE
BERTHIERVILLE, QC

DATE	11/04/23 12:09:33	
CLIENT #		4199
PO #		7571
LIVREUR #		5
CAMION 16		
SALE # 16754 DATE	11/04/23 12:09:38	
COUNT: START 0.0 END		684.4
NET DELIVERY	684.4 LITRES	
1 PROPANE	LPG	1
VOLUME CORRECTED TO		15.0°C

* MULTIPLE DELIVERIES AT ONE SITE *

PRODUIT			1
PROPANE EN VRAC			
PRIX AU LITRE		$	0.8350
SOUS-TOTAL		$	571.47
Cat1 Tax %	5.0000	$	28.57
Cat2 Tax %	9.9750	$	57.00
PRIX INCLUANT TAXES		$	657.04
TMD		$	9.90
TOTAL MISC.CHARGE TAXES		$	1.49
GRAND TOTAL		$	668.43

REÇU LE
11 AVR. 2023

SVP prendre note que le prix du propane au litre INCLUS

Signature du livreur

Prix [illegible] changement sans préavis.

Signature du client: X

Ministère Forêts, Faune et Parcs
MARCHANDISE REÇUE ET AC
Par
Date
11 AVR. 2023
Original signé
Original signé

Bon d'achat	Date	No.
	13-04-2023	64

Référence :

Description :

	Qté	Prix	Total
chauffage des entrepots	684.4	~~0.84~~ 0,8350	~~574.90~~ 571.47
tière dangereuse	1	9.90	9.90

No DA	No Réception
Fournisseur	Bon commande
# Catégorie	# Compte
PSA	Projet
Initiales	Date de saisie

Total : ~~584.80~~ 581.37$

Pour les livraisons les heures sont de7h30 à 15h30 du lundi au vendredi
Pour l'envoi des factures : pepiniere.berthier@mffp.gouv.qc.ca

PROPANE
ICHEL BERNÈCHE
0, St-Joachim, St-Barthélemy P.Q. J0K 1X0

1 877 885-3075 • 450 885-3075
vente-service-réparation
Date 26-10-23

MINISTERE FORETS ET FAUNE

BERTHIERVILLE

QUANTITÉ	DESCRIPTION	MONTANT
2	33 LBS #5681	60.48
	TMD	9.90
	merci	
	tom	

REÇU LE
26 OCT. 2023

Ministère Forêts, Faune et Parcs
MARCHANDISE REÇUE ET ACCEPTÉE
Par Original signé
Date 26 OCT 2023

SOUS-TOTAL	70.38
T.P.S.	3.52
T.V.Q.	7.02
TOTAL	80.92

No. T.P.S. R103671798
No. T.V.Q. 1001048470
Licence R.B.Q. 8247-3992-38

NET 30 JOURS
2% PAR MOIS (24% PAR ANNÉE)
SUR TOUT COMPTE PASSÉ DÛ

Original signé
gnature

40510

Bon d'achat

Date	No.
27-10-2023	189

Référence :

Description : F-40510

	Qté	Prix	Total
ppane 33lbs pour chariot él.évateur et	2	30.24	60.48
tières dangereuses	1	9.90	9.90

Total : 70.38

Pour les livraisons les heures sont de7h30 à 15h30 du lundi au vendredi
Pour l'envoi des factures : pepiniere.berthier@mffp.gouv.qc.ca

Facture 20/04/2023 9204519

Michel Bernèche Inc.
260, St-Joachim
St-Barthélémy (Québec)
J0K 1X0 *Tél. :* 450 885-3075

Référence : LOCATION ANNUELLE AVRIL
Termes : Net 30 jour(s)

Client : 4199

MINIST. DES FORETS FAUNE PARC
MANON AYOTTE
1690, GRANDE COTE
BERTHIERVILLE, QC J0K 1A0

Expédier à :

Même

Tél.: 450 836-3787

Fact.	*Description*	*Prix*	*Total*
8	LOCATION RÉSERVOIR 420 LB	60.0000	480.00 ✓
1	LOCATION RÉSERVOIR 33 LB	35.0000	35.00 ✓

Ministère Forêts, Faune et Parcs
MARCHANDISE REÇUE ET ACCEPTÉE
Par Original signé
Date 24 AVR. 2023

REÇU LE
20 AVR. 2023

MERCI DE FAIRE CONFIANCE A PROPANE M. BERNECHE

Sous-total : 515.00 ✓

F) Inscrit : 103671798 25.75
P) Inscrit : 1001048470 51.37

total dû 592.12

Total : 592.12

Québec

MARCHÉS PUBLICS
CONTRAT D'APPROVISIONNEMENT

600626738

Ministère de l'Énergie et des Ressources naturelles

Fournisseur : 165464 NEQ : 1143017821 **Michel Bernèche inc.** 260, rang Saint-Joachim Saint-Barthélemy QC J0K 1X0 Canada Téléphone : 450 885-3075 Télécopieur :	**Adresse de livraison/lieu d'exécution** Ministère de l'Énergie et des Ressources naturelles Voir les adresses de livraison aux lignes
Émetteur Le ministre **Ministère de l'Énergie et des Ressources naturelles**	**Envoyez l'original de la facture à :** Ministère de l'Énergie et des Ressources naturelles Transmettre la facture à l'adresse de livraison
Pour tout renseignement, veuillez vous adresser à : Nom : Rabouin, Josée Téléphone : 450 836-3787 #242 Courriel :	Le numéro du contrat doit apparaître sur les emballages, les factures, les connaissements, les bordereaux d'expédition et de livraison et sur tout document pertinent produit à l'occasion de ce contrat. Le fournisseur est tenu de fournir en français l'inscription sur un produit, sur son contenant ou sur son emballage, sur un document ou objet accompagnant ce produit, y compris le mode d'emploi et le certificat de garantie, ainsi que les factures et les reçus. De plus, il doit satisfaire à toutes autres exigences linguistiques qui lui seraient applicables.

N°	Quantité	Unité de mesure	Description	Prix unitaire	Montant
1	515,0000	Dollar	Location annuelle de réservoir de propane pour le chauffage des entrepôts d'avril 2023 à mars 2024 Adresse de livraison : 1690, Grande-Côte Sainte-Geneviève-de-Berthier,QC J0K 1A0 Canada Demandeur : Rabouin, Josée Numéro de demande : 600326346	1,00	515,00

DÉCLARATION CONCERNANT LA TAXE DE VENTE DU QUÉBEC ET LA TAXE SUR LES PRODUITS ET SERVICES : Ceci certifie que les biens ou les services commandés ou achetés avec les deniers publics pour être utilisés par l'acquéreur sont assujettis à la taxe de vente du Québec (TVQ) et à la taxe sur les produits et services (TPS/TVH) lorsque celles-ci sont applicables.

Montant : **515,00**

Original signé

Signature du représentant autorisé de l'Émetteur

28 AVR. 2023

Date

Bon d'achat	DATE	No / NO
	2024-03-25	267

PROPANE MICHEL BERNÈCHE

VENTE SERVICE INSTALLATION

260, rg St-Joachim, St-Barthélemy, (Qc.) J0K 1X0
Tél.: 450 885-3075 Sans frais: 1 877-885-3075

QUANTITÉ LIVRÉE

MINIST. DES FORETS FAUNE PARC
1690, GRANDE COTE
BERTHIERVILLE, QC

DATE	25/03/24 11:20:31
CLIENT #	4199
PO #	400560
LIVREUR #	5
CAMION/TRUCK	24
COMPTEUR #/METER #	119319201
VENTE/SALE	599
	25/03/24 11:20:35
DEBUT/START	0.0 LITRES
FIN/END	680.0 LITRES
PROPANE	LPG 1
VOL. COR. A/TO	15.0°C

MULTIPLE LIV. / DEL. - 1 SITE

PRODUIT			1
PROPANE EN VRAC			
PRIX AU LITRE		$	0.8390
SOUS-TOTAL		$	570.52
Cat1 Tax %	5.0000	$	28.53
Cat2 Tax %	9.9750	$	56.91
PRIX INCLUANT TAXES		$	655.96
TMD		$	9.90
TOTAL MISC.CHARGE TAXES		$	1.49
GRAND TOTAL		$	667.35

PLAN D'URGENCE
TRANSPORT CANADA
NO DE RÉFÉRENCE
RPU2-1542

LES RÉSERVOIRS DEMEURENT LA PROPRIÉTÉ DE PROPANE M. BERNÈCHE

CONDITIONS
Net 30 jours de la date de la facture
Pénalité de 2% par mois. (24% par année) composé mensuellement appliquée à tout montant impayé à l'échéance, plus les frais de perception, s'il y a lieu. Ce taux peut changer en tout temps.

R.B.Q.
8247-3992-38

No T.P.S.
R103671798

No T.V.Q.
1001048470

VOLUME CORRIGÉ À 15%C

SVP, prendre note que le prix du propane au litre INCLUS [illegible] (Taxe de Carbone)

Signature du livreur: Original signé

[illegible] sujet à changement sans préavis.

Signature du client: X Original signé

Ministère Forêts, Faune et Parcs
MARCHANDISE REÇUE ET ACCEP
Par 25 MARS 2024
Date

Référence :

Description :

	Qté	PRIX	TOTAL
repôt	680	0.84 $	570.52 $
dangereuse	1	9.99 $	9.99 $

No DA 600343970	No Réception 435873
Fournisseur 165464	Bon commande 600641925
Catégorie 15100000	# Compte 559050
PSA 2504	Projet 925038
Original signé	Date de saisie 25 MARS 2024

Total : **580.51 $**

Pour les livraisons les heures sont de 7h30 à 15h30 du lundi au vendredi
Pour l'envoi des factures : pepiniere.berthier@mmf.gouv.qc.ca

Facture 19/03/2024 9219906

Michel Bernèche Inc.
260, St-Joachim
St-Barthélémy (Québec)
J0K 1X0 *Tél. :* 450 885-3075

Référence : 400502
Termes : Net 30 jour(s)

Client : 4199

Expédier à :

MINIST. DES FORETS FAUNE PARC
1690, GRANDE COTE
BERTHIERVILLE, QC J0K 1A0

Même

Tél. : 450 836-3787

Fact.	*Description*	*Prix*	*Total*
760.1	Litres de propane	0.8390	637.72

No DA 6000343808	No Réception 4356633
Fournisseur 1654464	Bon commande 6000641762
# Catégorie 1510000	# Compte 559050
PSA 2504	Projet 925038
Initiales Original signé	Date de saisie 21 MARS 2024

Ministère Forêts, Faune et Parcs
MARCHANDISE REÇUE ET ACCEPTÉE
Par Original signé
Date 20 MARS 2024

REÇU LE
20 MARS 2024

MERCI DE FAIRE CONFIANCE A PROPANE M. BERNECHE

Sous-total :	637.72
Transport :	9.90
	32.38
	64.60
Total :	744.60

F) Inscrit : 103671798
P) Inscrit : 1001048470

total d0 744.60

Québec

MARCHÉS PUBLICS
CONTRAT D'APPROVISIONNEMENT

600641762

Ministère des Ressources naturelles et des Forêts

Fournisseur : 165464 NEQ : 1143017821 **Michel Bernèche inc.** 260, rang Saint-Joachim Saint-Barthélemy QC J0K 1X0 Canada Téléphone : 450 885-3075 Télécopieur :	**Adresse de livraison/lieu d'exécution** Ministère des Ressources naturelles et des Forêts Voir les adresses de livraison aux lignes
Émetteur Le ministre **Ministère des Ressources naturelles et des Forêts**	**Envoyez l'original de la facture à :** Ministère des Ressources naturelles et des Forêts Transmettre la facture à l'adresse de livraison
Pour tout renseignement, veuillez vous adresser à : Nom : Rabouin, Josée Téléphone : 450 836-3787 #242 Courriel :	Le numéro du contrat doit apparaître sur les emballages, les factures, les connaissements, les bordereaux d'expédition et de livraison et sur tout document pertinent produit à l'occasion de ce contrat. Le fournisseur est tenu de fournir en français l'inscription sur un produit, sur son contenant ou sur son emballage, sur un document ou objet accompagnant ce produit, y compris le mode d'emploi et le certificat de garantie, ainsi que les factures et les reçus. De plus, il doit satisfaire à toutes autres exigences linguistiques qui lui seraient applicables.

N°	Quantité	Unité de mesure	Description	Prix unitaire	Montant
1	760,1000	Litre	Propane en vrac pour le chauffage de la salle d'emballage Adresse de livraison : 1690, Grande-Côte Sainte-Geneviève-de-Berthier,QC J0K 1A0 Canada Demandeur : Rabouin, Josée Numéro de demande : 600343808	,852	647,61

DÉCLARATION CONCERNANT LA TAXE DE VENTE DU QUÉBEC ET LA TAXE SUR LES PRODUITS ET SERVICES : Ceci certifie que les biens ou les services commandés ou achetés avec les deniers publics pour être utilisés par l'acquéreur sont assujettis à la taxe de vente du Québec (TVQ) et à la taxe sur les produits et services (TPS/TVH) lorsque celles-ci sont applicables.

Montant : **647,61**

Original signé

Signature du représentant autorisé de l'Émetteur

22 MARS 2024

Date

Bon d'achat	DATE	No / NO
	2024-04-02	275

Référence :

Description :

PROPANE
MICHEL BERNÈCHE

VENTE
SERVICE
INSTALLATION

260, rg St-Joachim, St-Barthélemy, (Qc.) J0K 1X0
Tél.: 450 885-3075 Sans frais: 1 877-885-3075

QUANTITÉ LIVRÉE

MINIST. DES FORETS FAUNE PARC
1690, GRANDE COTE
BERTHIERVILLE, QC
DATE 02/04/24 08:42:50
CLIENT # 4199
PO # 400626
LIVREUR # 5
CAMION/TRUCK 24
COMPTEUR #/METER # 11931201
VENTE/SALE 673
02/04/24 08:42:50
DEBUT/START 0.0 LITRES
FIN/END 375.0 LITRES
PROPANE LPG 1
VOL. COR. A/TO 15.0°C

MULTIPLE LIV. / DEL. - 1 SITE

PRODUIT		1
PROPANE EN VRAC		
PRIX AU LITRE	$	0.8390
SOUS-TOTAL	$	314.63
Cat1 Tax % 5.0000	$	15.73
Cat2 Tax % 9.9750	$	31.38
PRIX INCLUANT TAXES	$	361.74
TMD		0.90
TOTAL MISC. CHARGE TAXES	$	1.49
GRAND TOTAL	$	373.13

PLAN D'URGENCE
TRANSPORT CANADA
NO DE RÉFÉRENCE
RPU2-1542

LES RÉSERVOIRS DEMEURENT LA PROPRIÉTÉ DE PROPANE M. BERNÈCHE

CONDITIONS
Net 30 jours de la date de la facture
Pénalité de 2% par mois. (24% par année) composé mensuellement appliquée à tout montant impayé à l'échéance, plus les frais de perception, s'il y a lieu. Ce taux peut changer en tout temps.

R.B.Q.
8247-3992-38

No T.P.S.
R103671[illegible]

No T.V.Q.
1001048470

VOLUME CORRIGÉ À 15°C

Ministère Forêts, Faune et Parcs
MARCHANDISE REÇUE ET ACCEPTÉE
Date 02 AVR. 2024
Original signé

SVP, prendre note que les prix affichés incluent TOUS les taux applicables (TPS, TVQ, SPEDE, Taxe du Carbone)

Signature du livreur:

Prix au litre sujet à changement sans préavis.

Signature du client: X Original signé

	Qté	PRIX	TOTAL
epôt	375	0.84 $	314.63 $
reuses	1	9.90 $	9.90 $

No DA	No Réception
Fournisseur 165464	Bon commande
# Catégorie 1510 0000	# Compte 559 050
PSA 2504	Projet 925038
Original signé	Date de saisie 2 2 AVR. 2024

OU MRD

Total : **324.53 $**

Pour les livraisons les heures sont de 7h30 à 15h30 du lundi au vendredi
Pour l'envoi des factures : pepiniere.berthier@mrnf.gouv.qc.ca

PROPANE
MICHEL BERNÈCHE

VENTE
SERVICE
INSTALLATION

260, rg St-Joachim, St-Barthélemy, (Qc.) J0K 1X0
Tél.: 450 885-3075 Sans frais: 1 877-885-3075

QUANTITÉ LIVRÉE

MINIST. DES FORETS FAUNE PARC
1690, GRANDE COTE
BERTHIERVILLE, QC

DATE		08/04/24 11:34:52
CLIENT #		4199
PO #		400684
LIVREUR #		5
CAMION/TRUCK		24
COMPTEUR #/METER #		119319201
VENTE/SALE		736
		08/04/24 11:34:57
DEBUT/START		0.0 LITRES
FIN/END		732.8 LITRES
PROPANE		LPG 1
VOL. COR. A/TO		15.0°C

MULTIPLE LIV. / DEL. - 1 SITE

PRODUIT			1
PROPANE EN VRAC			
PRIX AU LITRE		$	0.8390
SOUS-TOTAL		$	614.82
Cat1 Tax %	5.0000	$	30.74
Cat2 Tax %	9.9750	$	61.33
PRIX INCLUANT TAXES		$	706.89
TMD		$	9.90
TOTAL MISC.CHARGE TAXES		$	1.49
GRAND TOTAL		$	718.28

PLAN D'URGENCE
TRANSPORT CANADA
NO DE RÉFÉRENCE
RPU2-1542

LES RÉSERVOIRS
DEMEURENT LA
PROPRIÉTÉ DE
PROPANE
M. BERNÈCHE

CONDITIONS
Net 30 jours de la date de la facture
Pénalité de 2% par mois, (24% par année) composé mensuellement appliquée à tout montant impayé à l'échéance, plus les frais de perception, s'il y a lieu. Ce taux peut changer en tout temps.

R.B.Q.
8247-3992-38

No T.P.S.
R103671798

No T.V.Q.
1001048470

VOLUME CORRIGÉ À 15%C

SVP, prendre note que le prix du propane au litre INCLUS
Service GPED (Gestion par Écran)
Signature du livreur

Ministère Forêts, Faune et Parcs
MARCHANDISE REÇUE ET ACCEPTÉE
08 AVR 2024
Par
Date
Signature du client: X

Original signé

Prix au litre sujet à changement sans preavis.

Original signé

Bon d'achat	DATE	No / NO
	2024-04-09	278

Référence :

Description :

	Qté	PRIX	TOTAL
epôt	732.8	0.84 $	614.82 $
ereuses	1	9.90 $	9.90 $

No DA 1000345273	No Réception 437959
Fournisseur 165464	Bon commande 6000643026
# Catégorie 1510 0000	# Compte 559050
PSA 2504	Projet 925038
Original signé	Date de saisie 23-04-2024

OK MPB

Total : **624.72 $**

Pour les livraisons les heures sont de 7h30 à 15h30 du lundi au vendredi
Pour l'envoi des factures : pepiniere.berthier@mrnf.gouv.qc.ca

PROPANE
MICHEL BERNÈCHE

VENTE
SERVICE
INSTALLATION

260, rg St-Joachim, St-Barthélemy, (Qc.) J0K 1X0
Tél.: 450 885-3075 Sans frais: 1 877-885-3075

QUANTITÉ LIVRÉE

Bon d'achat	DATE	No / NO
	2024-04-24	289

Référence :

Description :

MINIST. DES FORETS FAUNE PARC
1690, GRANDE COTE
BERTHIERVILLE, QC

DATE	22/04/24 08:50:40
CLIENT #	4199
PO #	400768
LIVREUR #	3
CAMION/TRUCK	24
COMPTEUR #/METER #	119319201
VENTE/SALE	830
	22/04/24 08:50:44
DEBUT/START	0.0 LITRES
FIN/END	607.0 LITRES
PROPANE	LPG 1
VOL. COR. A/TO	15.0°C

MULTIPLE LIV. / DEL. - 1 SITE

PRODUIT			1
PROPANE EN VRAC			
PRIX AU LITRE		$	0.8340
SOUS-TOTAL		$	506.24
Cat1 Tax %	5.0000	$	25.31
Cat2 Tax %	9.9750	$	50.50
PRIX INCLUANT TAXES		$	582.05
TND		$	9.90
TOTAL MISC.CHARGE TAXES		$	1.49
GRAND TOTAL		$	593.44

SVP, prendre note que le prix du propane au litre INCLUS
[illegible]
Signature du livreur:
Original signé
Prix de [illegible] à changement sans préavis.

PLAN D'URGENCE
TRANSPORT CANADA
NO DE RÉFÉRENCE
RPU2-1542

LES RÉSERVOIRS DEMEURENT LA PROPRIÉTÉ DE PROPANE M. BERNÈCHE

CONDITIONS
Net 30 jours de la date de la facture
Pénalité de 2% par mois. (24% par année) composé mensuellement appliquée à tout montant impayé à l'échéance, plus les frais de perception, s'il y a lieu. Ce taux peut changer en tout temps.

REÇU LE
22 AVR. 2024
R.B.Q.
8247-3992-38

No T.P.S.
R103671798

No T.V.Q.
1001048470

VOLUME CORRIGÉ À 15%C

Ministère Forêts, Faune et Parcs
MARCHANDISE REÇUE ET ACCE
Original signé
Par 22 AVR. 2024
Date
Original signé

Signature du client: X

	Qté	PRIX	TOTAL
repôt	607	0.83 $	506.24 $
ereuses	1	9.90 $	9.90 $

No DA 600345632	No Réception 438234
Fournisseur 165464	Bon commande 600643232
# Catégorie 15100000	# Compte 559050
PSA 2504	Projet 925038
Initiales Original signé	Date de saisie 29 AVR. 2024

OK
HPB

516,14 $
TPS 25,81
TVQ 51,49
593,44 $

Total : **516.14 $**

Pour les livraisons les heures sont de 7h30 à 15h30 du lundi au vendredi
Pour l'envoi des factures : pepiniere.berthier@mrnf.gouv.qc.ca

No DA	No Réception
Fournisseur 165464	Bon commande
Catégorie 15/10/24	# C 559055
PSA 2504	Projet 925038
Initiales 25 OCT. 2024	Date Original signé

PROPANE
MICHEL BERNÈCHE

VENTE
SERVICE
INSTALLATION

Bureau: 260, rg St-Joachim, St-Barthélemy (Qc) J0K 1X0
Tél.: 450-885-3075 Sans frais: 1 877-885-3075

QUANTITÉ LIVRÉE

MINIST. DES FORÊTS
1890, GRANDE COTE
BERTHIERVILLE, QC

DATE	15/10/24 14:12:43	
CLIENT #		4199
PO #		400889
LIVREUR #		5
CAMION/TRUCK	24	
COMPTEUR #/METER #	119319201	
VENTE/SALE		986
	15/10/24 14:12:48	
DEBUT/START	0.0 LITRES	
FIN/END	494.7 LITRES	
PROPANE	LPG	1
VOL. COR. A/TO		15.0°C

MULTIPLE LIV. / DEL. - 1 SITE

PRODUIT			1
PROPANE EN VRAC			
PRIX AU LITRE		$	0.7980
SOUS-TOTAL		$	394.77
Cat1 Tax %	5.0000	$	19.74
Cat2 Tax %	9.9750	$	39.38
PRIX INCLUANT TAXES		$	453.89
TMD		$	9.90
TOTAL MISC.CHARGE TAXES		$	1.49
GRAND TOTAL		$	465.28

PLAN D'URGENCE
TRANSPORT CANADA
NO DE RÉFÉRENCE
RPU2-1542

LES RÉSERVOIRS DEMEURENT LA PROPRIÉTÉ DE PROPANE M. BERNÈCHE

CONDITIONS
Net 30 jours de la date de la facture
Pénalité de 2% par mois. (24% par année) composé mensuellement appliquée à tout montant impayé à l'échéance, plus les frais de perception, s'il y a lieu. Ce taux peut changer en tout temps.

R.B.Q.
8247-3992-38

POUR LE CHAUFFAGE DES ENTREPÔTS

No T.P.S.
R103671798

No T.V.Q.
1001048470

VOLUME CORRIGÉ À 15%C

SVP, prendre note que le prix du propane au litre INCLUS la taxe SPEDE (Taxe du Carbone)

Signature du livreur: 15 OCT. 2024 Original signé

Prix au litre sujet à changement sans préavis.

Date _____

Signature du client: X_____ Original signé

PROPANE
MICHEL BERNÈCHE inc.

VENTE
SERVICE
INSTALLATION

260, rg St-Joachim, St-Barthélemy, (Qc.) J0K 1X0
Tél.: 450 885-3075 Sans frais: 1 877-885-3075

QUANTITÉ LIVRÉE

MINIST. DES FORETS FAUNE PARC
1590, GRANDE COTE
BERTHIERVILLE, QC
DATE 02/12/24 14:08:37
CLIENT # 4199
PO # 401315
LIVREUR # 5
CAMION/TRUCK 24
COMPTEUR #/METER # 119319201
VENTE/SALE [illegible]
02/12/24 14:08:42
DEBUT/START 0.0 LITRES
FIN/END 310.2 LITRES
PROPANE LPG 1
VOL. COR. A/TO 15.0°C

MULTIPLE LIV. / DEL. - 1 SITE

PRODUIT 1
PROPANE EN VRAC
PRIX AU LITRE $ 0.8600
SOUS-TOTAL $ 266.77
Cat1 Tax % 5.0000 $ 13.34
Cat2 Tax % 9.9750 $ 26.61
PRIX INCLUANT TAXES $ 306.72
TMD $ 9.90
TOTAL MISC. CHARGE TAXES $ 1.49
GRAND TOTAL $ 318.11

PLAN D'URGENCE
TRANSPORT CANADA
NO DE RÉFÉRENCE
RPU2-1542

LES RÉSERVOIRS
DEMEURENT LA
PROPRIÉTÉ DE
PROPANE
M. BERNÈCHE

CONDITIONS
Net 30 jours de la date de la facture
Pénalité de 2% par mois (24% par année) compose mensuellement appliquée à tout montant impayé à l'échéance, plus les frais de perception, s'il y a lieu. Ce taux peut changer en tout temps.

R.B.Q.
8247-3992-38

No T.P.S.
R103671798

No T.V.Q.
1001048470

VOLUME CORRIGÉ À 15%C

REÇU LE
02 DEC. 2024

SVP prendre note que le prix du propane au litre INCLUS la taxe SPEDE (taxe du Carbone)
Signature du livreur:
Par
Date
Prix au litre sujet à changement sans préavis.
Signature du client: X

Ministère Forêts, Faune et Parcs
MARCHANDISE REÇUE ET ACCEPTÉE
Original signé
02 DEC. 2024
Original signé

Bon d'achat	DATE	No / NO
	2024-12-02	360

Référence : Manon Ayotte

Description : F-

	Qté	PRIX	TOTAL
epôt	310.2	0.86 $	266.77 $
reuses	1	9.90 $	9.90 $

le propane pour le chauffage

No DA	No Réception
Fournisseur 165464	Bon commande
# Catégorie 15100000	# Compte 559050
PSA 2504	Projet 925038
	Date de saisie 17 DEC. 2024

Original signé

Total : 276.67 $

Pour les livraisons les heures sont de 7h30 à 15h30 du lundi au vendredi
Pour l'envoi des factures : pepiniere.berthier@mmf.gouv.qc.ca

gestion@bernechepropane.com

PROPANE
MICHEL BERNÈCHE

VENTE
SERVICE
INSTALLATION

260, rg St-Joachim, St-Barthélemy, (Qc) J0K 1X0
Tél.: 450 885-3075 Sans frais: 1 877-885-3075

QUANTITÉ LIVRÉE

MINIST. DES FORETS FAUNE PARC
1690, GRANDE COTE
BERTHIERVILLE, QC
DATE 09/12/24 15:19:43
CLIENT # 4199
PO # 401425
LIVREUR # 5
CAMION/TRUCK 24
COMPTEUR #/METER # 113315201
VENTE/SALE 1378
09/12/24 15:19:48
DEBUT/START 0.0 LITRES
FIN/END 285.5 LITRES
PROPANE LPG 1
VOL. COR. A/TO 15.0°C

MULTIPLE LIV. / DEL. - 1 SITE

PRODUIT 1
PROPANE EN VRAC
PRIX AU LITRE $ 0.8590
SOUS-TOTAL $ 245.24
Cat1 Tax % 5.0000 $ 12.26
Cat2 Tax % 9.9750 $ 24.46
PRIX INCLUANT TAXES $ 281.96
TMD $ 9.90
TOTAL MISC.CHARGES TAXES $ 1.48
GRAND TOTAL $ 293.34

PLAN D'URGENCE
TRANSPORT CANADA
NO DE RÉFÉRENCE
RPU2-1542

LES RÉSERVOIRS
DEMEURENT LA
PROPRIÉTÉ DE
PROPANE
M. BERNÈCHE

CONDITIONS
Net 30 jours de la date de la facture
Pénalité de 2% par mois. (24% par année) composé mensuellement appliquée à tout montant impayé à l'échéance, plus les frais de perception, s'il y a lieu. Ce taux peut changer en tout temps.

R.B.Q.
8247-3992-38

No T.P.S.
R103671798

No T.V.Q.
1001048470

VOLUME CORRIGÉ À 15%C

REÇU LEE
9 0 DEC 2024

SVP prendre note que le prix du propane au litre INCLUS
Prix au litre sujet à changement sans préavis.

Ministère Forêts, Faune et Parcs
MARCHANDISE REÇUE ET AC
0 6 DEC. 2024
Par
Date

Original signé

Signature du client

Original signé

Bon d'achat	DATE	No / NO
	2024-12-09	361

Référence : **Manon Ayotte**

Description :

	Qté	PRIX	TOTAL
epôt	285.5	0.86 $	245.24 $
reuses	1	9.90 $	9.90 $

our le chauffage et de la
ale

No DA	No Réception
Fournisseur 165464	Bon commande
# Catégorie 15100000	# Compte 559050
PSA 2504	Projet 925038
	Date de saisie 17 DEC 2024

Total : **255.14 $**

Pour les livraisons les heures sont de 7h30 à 15h30 du lundi au vendredi
Pour l'envoi des factures : pepiniere.berthier@mmf.gouv.qc.ca

PROPANE
MICHEL BERNÈCHE

VENTE
SERVICE
INSTALLATION

260, rg St-Joachim, St-Barthélemy, (Qc.) J0K 1X0
Tél.: 450 885-3075 Sans frais: 1 877-885-3075

QUANTITÉ LIVRÉE

MINIST. DES FORETS FAUNE PARC
1690, GRANDE COTE
BERTHIERVILLE, QC
DATE 24/03/25 10:30:08
CLIENT # 4199
PO # - -402718
LIVREUR # 5
CAMION/TRUCK 24
COMPTEUR #/METER # 119313201
VENTE/SALE 2932
24/03/25 10:30:13
DEBUT/START 0.0 LITRES
FIN/END 591.0 LITRES
PROPANE LPG 1
VOL. COR. A/TO 15.0°C

MULTIPLE LIV. / DEL. - 1 SITE

PRODUIT 1
PROPANE EN VRAC
PRIX AU LITRE $ 0.9280
SOUS-TOTAL $ 548.45
Cat1 Tax % 5.0000 $ 27.42
Cat2 Tax % 9.9750 $ 54.71
PRIX INCLUANT TAXES $ 630.58
TMD 1 9.80
TOTAL MISC.CHARGE TAXES $ 1.47
GRAND TOTAL $ 641.57

PLAN D'URGENCE
TRANSPORT CANADA
NO DE RÉFÉRENCE
RPU2-1542

LES RÉSERVOIRS
DEMEURENT LA
PROPRIÉTÉ DE
PROPANE
M. BERNÈCHE

CONDITIONS
Net 30 jours de la date de la facture
Pénalité de 2% par mois. (24% par année) composé mensuellement appliquée à tout montant impayé à l'échéance, plus les frais de perception, s'il y a lieu. Ce taux peut changer en tout temps.

R.B.Q.
8247-3992-38

No T.P.S.
R103674781

No T.V.Q.
1001048470

VOLUME CORRIGÉ À 15%C

Ministère Forêts, Faune et Parcs
MARCHANDISE REÇUE ET ACCEPTÉE
Signature du livreur: Original signé
Par
Date 24 MARS 2025
Prix au litre sujet à changement sans préavis.

Signature du client: X Original signé

Bon d'achat	DATE	No / NO
	2025-03-24	381

Référence : **Benoit Coulomb**

Description :

	Qté	PRIX	TOTAL
pôt	591	0.93 $	548.45 $
euses	1	9.90 $	9.90 $

e propane à la salle

No DA 600358952	No Réception 459884
Fournisseur 165464	Bon commande 600653938
# Catégorie 15100000	# Compte 559050
PSA 2504	Projet 925038
Original signé	Date de saisie 26 MARS 2025

Total : **558.35 $**

Pour les livraisons les heures sont de 7h30 à 15h30 du lundi au vendredi
Pour l'envoi des factures : pepiniere.berthier@mrnf.gouv.qc.ca

Facture 18/04/2024 9221242

Michel Bernèche Inc.
260, St-Joachim
St-Barthélémy (Québec)
J0K 1X0 *Tél. :* 450 885-3075

Référence : LOCATION ANNUELLE AVRIL
Termes : Net 30 jour(s)

Client : 4199

MINIST. DES FORETS FAUNE PARC
MANON AYOTTE
1690, GRANDE COTE
BERTHIERVILLE, QC J0K 1A0

Expédier à :

Même

Tél.: 450 836-3787

Fact.	*Description*	*Prix*	*Total*
8	LOCATION RÉSERVOIR 420 LB	60.0000	480.00
1	LOCATION RÉSERVOIR 33 LB	35.0000	35.00

No DA 600345633	No Réception 4385233
Fournisseur 1654464	Bon commande 6000643231
# Catégorie 15100000	# Compte 5450600
PSA 2504	Projet 925038
Ini Original signé	Date de saisie 29 AVR. 2024

OK MPB

Ministère Forêts, Faune et Parcs
MARCHANDISE REÇUE ET ACCEPTÉE
Par Original signé
Date 18 AVR. 2024

REÇU LE
18 AVR. 2024

MERCI DE FAIRE CONFIANCE A PROPANE M. BERNECHE

Sous-total : 515.00

F) Inscrit : 103671798 25.75
P) Inscrit : 1001048470 51.37

total dû 592.12

Total : 592.12

Propane pour réservoirs entrepôt 3 et salle d'emballage
0826-1125064-559050-900-11921-1122504-112925038
Catégorie: 15111501
Fournisseur: 165464

APPROUVÉ
Par Mohamed Hamroud à 3:48 pm, 4/25/25

PROPANE
MICHEL BERNÈCHE

VENTE
SERVICE
INSTALLATION

260, rg St-Joachim, St-Barthélemy, (Qc.) J0K 1X0
Tél.: 450 885-3075 Sans frais: 1 877-885-3075

QUANTITÉ LIVRÉE

MINIST. DES FORETS FAUNE PARC
1690, GRANDE COTE
BERTHIERVILLE, QC

DATE	07/04/25 14:26:50	
CLIENT #		4199
PO #		402844
LIVREUR #		5
CAMION/TRUCK	24	
COMPTEUR #/METER #	119319201	
VENTE/SALE		3067
	07/04/25 14:26:54	
DEBUT/START	0.0 LITRES	
FIN/END	925.0 LITRES	
PROPANE	LPG	1
VOL. COR. A/TO		15.0°C

MULTIPLE LIV. / DEL. - 1 SITE

PRODUIT			1
PROPANE EN VRAC			
PRIX AU LITRE		$	0.9100
SOUS-TOTAL		$	841.75
Cat1 Tax %	5.0000	$	42.09
Cat2 Tax %	9.9750	$	83.96
PRIX INCLUANT TAXES		$	967.80
TMD		$	9.90
TOTAL MISC.CHARGE TAXES		$	1.49
GRAND TOTAL		$	979.19

PLAN D'URGENCE
TRANSPORT CANADA
NO DE RÉFÉRENCE
RPU2-1542

LES RÉSERVOIRS
DEMEURENT LA
PROPRIÉTÉ DE
PROPANE
M. BERNÈCHE

CONDITIONS
Net 30 jours de la date de la facture
Pénalité de 2% par mois. (24% par année) composé mensuellement appliquée à tout montant impayé à l'échéance, plus les frais de perception, s'il y a lieu. Ce taux peut changer en tout temps.

R.B.Q.
8247-3992-38

No T.P.S.
R103671798

No T.V.Q.
1001048470

VOLUME CORRIGÉ À 15%C

SVP, prendre note que le prix du propane au litre INCLUS la taxe SPEDE (Taxe du Carbone)

Signature du livreur: Original signé

Prix au litre sujet à changement sans préavis.

Signature du client: X Original signé

Ministère des
Ressources naturelles
et des Forêts

Québec

Bon d'achat	DATE	No / NO
	2025-04-11	386

Ministère des Ressources naturelles et des Forêts
1690, Grande-Côte
Sainte-Geneviève-de-Berthier (Québec) J0K 1A0
Tél. : 450 836-3787, poste 232 ou 223
magasin.pepinieredeberthier@mrnf.gouv.qc.ca

Référence : **Manon Ayotte**

Description :

Fournisseur

Fournisseur : Michel Bernèche
Michel Bernèche inc propane

260 St-Joachim
St-Barthélémy, Quebec J0K 1X0
Tél. : (450) 885-3075

No FOURNISSEUR	No ITEM	DESCRIPTION	Qté	PRIX	TOTAL
Propane en vrac	0006217	Propane vrac chauffage entrepôt	925	0.91 $	841.75 $
	tmd	Transport de matières dangereuses	1	9.90 $	9.90 $

Remplissage des réservoirs à l'entrepôt 3 et à la salle d'emballage

Total : 851.65 $

Pour les livraisons les heures sont de 7h30 à 15h30 du lundi au vendredi
Pour l'envoi des factures : pepiniere.berthier@mrnf.gouv.qc.ca

APPROUVÉ

Par Mohamed Hamroud à 10:59 am, 4/28/25

Propane en vrac pour le chauffage des entrepôts
0826-1125064-559050-900-11921-1122504-112925038
Catégorie: 15111501
Fournisseur: 165464

REÇU LE
14 AVR. 2025

PROPANE MICHEL BERNÈCHE

VENTE SERVICE INSTALLATION

260, rg St-Joachim, St-Barthélemy, (Qc.) J0K 1X0
Tél.: 450 885-3075 Sans frais: 1 877-885-3075

QUANTITÉ LIVRÉE

MINIST. DES FORETS FAUNE PARC
1690, GRANDE COTE
BERTHIERVILLE, QC

DATE	14/04/25 16:11:27
CLIENT #	4199
PO #	402900
LIVREUR #	5
CAMION/TRUCK	24
COMPTEUR #/METER #	119319201
VENTE/SALE	3126
	14/04/25 16:11:32
DEBUT/START	0.0 LITRES
FIN/END	292.5 LITRES
PROPANE	LPG 1
VOL. COR. A/TO	15.0°C

PRODUIT			1
PROPANE EN VRAC			
PRIX AU LITRE		$	0.8590
SOUS-TOTAL		$	251.26
Cat1 Tax %	5.0000	$	12.56
Cat2 Tax %	9.9750	$	25.05
PRIX INCLUANT TAXES		$	288.88
TMD		$	9.90
TOTAL MISC.CHARGE TAXES		$	1.49
GRAND TOTAL		$	300.27

PLAN D'URGENCE
TRANSPORT CANADA
NO DE RÉFÉRENCE
RPU2-1542

LES RÉSERVOIRS DEMEURENT LA PROPRIÉTÉ DE PROPANE M. BERNÈCHE

CONDITIONS
Net 30 jours de la date de la facture
Pénalité de 2% par mois. (24% par année) composé mensuellement appliquée à tout montant impayé à l'échéance, plus les frais de perception, s'il y a lieu. Ce taux peut changer en tout temps.

R.B.Q.
8247-3992-38

No T.P.S.
R103671798

No T.V.Q.
1001048470

VOLUME CORRIGÉ À 15%C

SVP, prendre note que le prix du propane au litre INCLUS la taxe SPEDE (Taxe du Carbone)

Signature du livreur: Original signé

Prix au litre sujet à changement sans préavis.

Signature du client: X Original signé

Ministère des
Ressources naturelles
et des Forêts

Québec

Bon d'achat	DATE	No / NO
	2025-04-17	392

Ministère des Ressources naturelles et des Forêts
1690, Grande-Côte
Sainte-Geneviève-de-Berthier (Québec) J0K 1A0
Tél. : 450 836-3787, poste 232 ou 223
magasin.pepinieredeberthier@mrnf.gouv.qc.ca

Référence : **Manon Ayotte**

Description :

Fournisseur

Fournisseur : Michel Bernèche
Michel Bernèche inc propane

260 St-Joachim
St-Barthélémy, Quebec J0K 1X0
Tél. : (450) 885-3075

No FOURNISSEUR	No ITEM	DESCRIPTION	Qté	PRIX	TOTAL
Propane en vrac	0006217	Propane vrac chauffage entrepôt	292.5	0.86 $	251.26 $
	tmd	Transport de matières dangereuses	1	9.90 $	9.90 $

Remplissage des réservoir de propane des entrpôt

Total : 261.16 $

Pour les livraisons les heures sont de 7h30 à 15h30 du lundi au vendredi
Pour l'envoi des factures : pepiniere.berthier@mrnf.gouv.qc.ca

APPROUVÉ

Par Mohamed Hamroud à 10:59 am, 4/28/25

Propane en vrac pour le chauffage des entrepôts
0826-1125064-559050-900-11921-1122504-112925038
Catégorie: 15111501
Fournisseur: 165464

REÇU LE
14 AVR. 2025

PROPANE MICHEL BERNÈCHE

VENTE
SERVICE
INSTALLATION

260, rg St-Joachim, St-Barthélemy, (Qc.) J0K 1X0
Tél.: 450 885-3075 Sans frais: 1 877-885-3075

QUANTITÉ LIVRÉE

MINIST. DES FORETS FAUNE PARC
1690, GRANDE COTE
BERTHIERVILLE, QC

DATE	14/04/25 13:58:56
CLIENT #	4199
PO #	402899
LIVREUR #	5
CAMION/TRUCK	24
COMPTEUR #/METER #	119319201
VENTE/SALE	3125
	14/04/25 13:59:01
DEBUT/START	0.0 LITRES
FIN/END	842.6 LITRES
PROPANE	LPG 1
VOL. COR. A/TO	15.0°C

MULTIPLE LIV. / DEL. - 1 SITE

PRODUIT			1
PROPANE EN VRAC			
PRIX AU LITRE		$	0.8590
SOUS-TOTAL		$	723.79
Cat1 Tax %	5.0000	$	36.19
Cat2 Tax %	9.9750	$	72.20
PRIX INCLUANT TAXES		$	832.18
TND		$	9.90
TOTAL MISC.CHARGE TAXES		$	1.49
GRAND TOTAL		$	843.57

PLAN D'URGENCE
TRANSPORT CANADA
NO DE RÉFÉRENCE
RPU2-1542

LES RÉSERVOIRS DEMEURENT LA PROPRIÉTÉ DE PROPANE M. BERNÈCHE

CONDITIONS
Net 30 jours de la date de la facture
Pénalité de 2% par mois. (24% par année) composé mensuellement appliquée à tout montant impayé à l'échéance, plus les frais de perception, s'il y a lieu. Ce taux peut changer en tout temps.

R.B.Q.
8247-3992-38

No T.P.S.
R103671798

No T.V.Q.
1001048470

VOLUME CORRIGÉ À 15%C

SVP, prendre note que le prix du propane au litre INCLUS la taxe SPEDE (Taxe du Carbone)

Signature du livreur: Original signé

Prix au litre sujet à changement sans préavis.

Signature du client: X Original signé

Ministère des
Ressources naturelles
et des Forêts

Québec

Bon d'achat	DATE	No / NO
	2025-04-17	391

Ministère des Ressources naturelles et des Forêts
1690, Grande-Côte
Sainte-Geneviève-de-Berthier (Québec) J0K 1A0
Tél. : 450 836-3787, poste 232 ou 223
magasin.pepinieredeberthier@mrnf.gouv.qc.ca

Référence : **Manon Ayotte**

Description :

Fournisseur

Fournisseur : Michel Bernèche
Michel Bernèche inc propane

260 St-Joachim
St-Barthélémy, Quebec J0K 1X0
Tél. : (450) 885-3075

No FOURNISSEUR	No ITEM	DESCRIPTION	Qté	PRIX	TOTAL
Propane en vrac	0006217	Propane vrac chauffage entrepôt	842.6	0.86 $	723.79 $
	tmd	Transport de matières dangereuses	1	9.90 $	9.90 $

Remplassage des réservoir des entrepôt pour le chauffage

Total : 733.69 $

Pour les livraisons les heures sont de 7h30 à 15h30 du lundi au vendredi
Pour l'envoi des factures : pepiniere.berthier@mrnf.gouv.qc.ca

Facture 17/04/2025 9238493

Michel Bernèche Inc.
260, St-Joachim
St-Barthélémy (Québec)
J0K 1X0 ***Tél. :*** 450 885-3075

Référence : LOCATION ANNUELLE AVRIL
Termes : Net 30 jour(s)

Client : 4199

Expédier à :

MINIST. DES FORETS FAUNE PARC
MANON AYOTTE
1690, GRANDE COTE
BERTHIERVILLE, QC J0K 1A0

Même

Tél.: 450 836-3787

Fact.	*Description*	*Prix*	*Total*
8	LOCATION RÉSERVOIR 420 LB	80.0000	640.00
1	LOCATION RÉSERVOIR 33 LB	35.0000	35.00

Location de réservoirs de propane
0826-1125064-545060-900-11921-1122504-112925038
Catégorie: 40102005
#fournisseur: 165464

APPROUVÉ
Par Mohamed Hamroud à 3:49 pm, 4/28/25

REÇU
Par Manon Ayotte à 3:40 pm, 4/22/25

MERCI DE FAIRE CONFIANCE A PROPANE M. BERNECHE

Sous-total : 675.00

F) Inscrit : 103671798 33.75
P) Inscrit : 1001048470 67.33

total dû 776.08

Total : 776.08

Ministère des
Ressources naturelles
et des Forêts

Québec

Bon d'achat	DATE	No / NO
	2025-04-22	394

Ministère des Ressources naturelles et des Forêts
1690, Grande-Côte
Sainte-Geneviève-de-Berthier (Québec) J0K 1A0
Tél. : 450 836-3787, poste 232 ou 223
magasin.pepinieredeberthier@mrnf.gouv.qc.ca

Référence : **Manon Ayotte**

Description :

Fournisseur

Fournisseur : Michel Bernèche
Michel Bernèche inc propane

260 St-Joachim
St-Barthélémy, Quebec J0K 1X0
Tél. : (450) 885-3075

No FOURNISSEUR	No ITEM	DESCRIPTION	Qté	PRIX	TOTAL
		Location annuelde réservoire 420LB	8	80.00 $	640.00 $
		Location annuel de réservoire 33LB	1	35.00 $	35.00 $

Frais annuel pour la location des réservoires de propane

Total : **675.00 $**

Pour les livraisons les heures sont de 7h30 à 15h30 du lundi au vendredi
Pour l'envoi des factures : pepiniere.berthier@mrnf.gouv.qc.ca

APPROUVÉ

Par Mohamed Hamroud à 3:51 pm, 4/28/25

Propane en vrac pour le chauffage des entreps
0826-1125064-559050-900-11921-1122504-112925038
Catégorie: 15111501
Fournisseur: 165464

REÇU LE
22 AVR. 2025

PROPANE MICHEL BERNÈCHE

VENTE SERVICE INSTALLATION

260, rg St-Joachim, St-Barthélemy, (Qc.) J0K 1X0
Tél.: 450 885-3075 Sans frais: 1 877-885-3075

QUANTITÉ LIVRÉE

MINIST. DES FORETS FAUNE PARC
1690, GRANDE COTE
BERTHIERVILLE, QC

DATE	22/04/25 14:22:17
CLIENT #	4199
PO #	402937
LIVREUR #	5
CAMION/TRUCK	24
COMPTEUR #/METER #	119319201
VENTE/SALE	3169
	22/04/25 14:22:22
DEBUT/START	0.0 LITRES
FIN/END	445.0 LITRES
PROPANE	LPG 1
VOL. COR. A/TO	15.0°C

MULTIPLE LIV. / DEL. - 1 SITE

PRODUIT			1
PROPANE EN VRAC			
PRIX AU LITRE		$	0.8850
SOUS-TOTAL		$	393.83
Cat1 Tax %	5.0000	$	19.69
Cat2 Tax %	9.9750	$	39.28
PRIX INCLUANT TAXES		$	452.80
TMD		$	9.90
TOTAL MISC.CHARGE TAXES		$	1.49
GRAND TOTAL		$	464.19

PLAN D'URGENCE
TRANSPORT CANADA
NO DE RÉFÉRENCE
RPU2-1542

LES RÉSERVOIRS DEMEURENT LA PROPRIÉTÉ DE PROPANE M. BERNÈCHE

CONDITIONS
Net 30 jours de la date de la facture
Pénalité de 2% par mois. (24% par année) composé mensuellement appliquée à tout montant impayé à l'échéance, plus les frais de perception, s'il y a lieu. Ce taux peut changer en tout temps.

R.B.Q.
8247-3992-38

No T.P.S.
R103671798

No T.V.Q.
1001048470

VOLUME CORRIGÉ À 15%C

SVP, prendre note que le prix du propane au litre INCLUS la taxe SPEDE (Taxe du Carbone)

Signature du livreur: Original signé

Prix au litre sujet à changement sans préavis.

Signature du client: X Original signé

Ministère des
Ressources naturelles
et des Forêts

Québec

Bon d'achat	DATE	No / NO
	2025-04-22	395

Ministère des Ressources naturelles et des Forêts
1690, Grande-Côte
Sainte-Geneviève-de-Berthier (Québec) J0K 1A0
Tél. : 450 836-3787, poste 232 ou 223
magasin.pepinieredeberthier@mrnf.gouv.qc.ca

Référence : **Manon Ayotte**

Description :

Fournisseur

Fournisseur : Michel Bernèche
Michel Bernèche inc propane

260 St-Joachim
St-Barthélémy, Quebec J0K 1X0
Tél. : (450) 885-3075

No FOURNISSEUR	No ITEM	DESCRIPTION	Qté	PRIX	TOTAL
Propane en vrac	0006217	Propane vrac chauffage entrepôt	445	0.89 $	393.83 $
	tmd	Transport de matières dangereuses	1	9.90 $	9.90 $

Remplissage des réservoirs de propane pour le chauffage des entrepôts

Total : **403.73 $**

Pour les livraisons les heures sont de 7h30 à 15h30 du lundi au vendredi
Pour l'envoi des factures : pepiniere.berthier@mrnf.gouv.qc.ca

Propane en vrac pour le chauffage des entrepôts
0826-1125064-559050-900-11921-1122504-112925038
Catégorie: 15111501
Fournisseur: 165464

PROPANE
MICHEL BERNÈCHE

VENTE
SERVICE
INSTALLATION

260, rg St-Joachim, St-Barthélemy, (Qc.) J0K 1X0
Tél.: 450 885-3075 Sans frais: 1 877-885-3075

QUANTITÉ LIVRÉE

MINIST. DES FORETS FAUNE PARC
1690, GRANDE COTE
BERTHIERVILLE, QC

DATE	14/10/25 15:16:36
CLIENT #	4199
PO #	403227
LIVREUR #	5
CAMION/TRUCK	24
COMPTEUR #/METER #	119319201
VENTE/SALE	3567
	14/10/25 15:16:41
DEBUT/START	0.0 LITRES
FIN/END	480.4 LITRES
PROPANE	LPG 1
VOL. COR. A/TO	15.0°C

PRODUIT			1
PROPANE EN VRAC			
PRIX AU LITRE		$	0.8000
SOUS-TOTAL		$	384.32
Cat1 Tax %	5.0000	$	19.22
Cat2 Tax %	9.9750	$	38.34
PRIX INCLUANT TAXES		$	441.88
TMD		$	9.90
TOTAL MISC.CHARGE TAXES		$	1.49
GRAND TOTAL		$	453.27

PLAN D'URGENCE
TRANSPORT CANADA
NO DE RÉFÉRENCE
RPU2-1542

LES RÉSERVOIRS
DEMEURENT LA
PROPRIÉTÉ DE
PROPANE
M. BERNÈCHE

CONDITIONS
Net 30 jours de la date de la facture
Pénalité de 2% par mois. (24% par année) composé mensuellement appliquée à tout montant impayé à l'échéance, plus les frais de perception, s'il y a lieu. Ce taux peut changer en tout temps.

R.B.Q.
8247-3992-38

No T.P.S.
R103671798

No T.V.Q.
1001048470

VOLUME CORRIGÉ À 15%C

REÇU LE
14 OCT. 2025

SVP, prendre note que le prix du propane au litre INCLUS la taxe SPEDE (Taxe du Carbone)

Signature du livreur: Original signé

Prix au litre sujet à changement sans préavis.

Signature du client: X Original signé

APPROUVÉ
Par Jasmin Gagnon à 4:16 pm, 10/17/25

Ministère des
Ressources naturelles
et des Forêts
Québec

Bon d'achat	DATE	No / NO
	2025-10-14	448

Ministère des Ressources naturelles et des Forêts
1690, Grande-Côte
Sainte-Geneviève-de-Berthier (Québec) J0K 1A0
Tél. : 450 836-3787, poste 232 ou 223
magasin.pepinieredeberthier@mrnf.gouv.qc.ca

Référence : **Manon Ayotte**

Description :

Fournisseur

Fournisseur : Michel Bernèche
Michel Bernèche inc propane

260 St-Joachim
St-Barthélémy, Quebec J0K 1X0
Tél. : (450) 885-3075

No FOURNISSEUR	No ITEM	DESCRIPTION	Qté	PRIX	TOTAL
Propane en vrac	0006217	Propane vrac chauffage entrepôt	480.4	0.80 $	384.32 $
	tmd	Transport de matières dangereuses	1	9.90 $	9.90 $

remplissage des réservoirs de propanes pour le chauffage

Total : **394.22 $**

Pour les livraisons les heures sont de 7h30 à 15h30 du lundi au vendredi
Pour l'envoi des factures : pepiniere.berthier@mrnf.gouv.qc.ca

Fournisseur # 165464
0826-1125064-559050-900-11921
1122504-112925038

Catégorie : 15111501

propane pour le chauffage des entrepôts

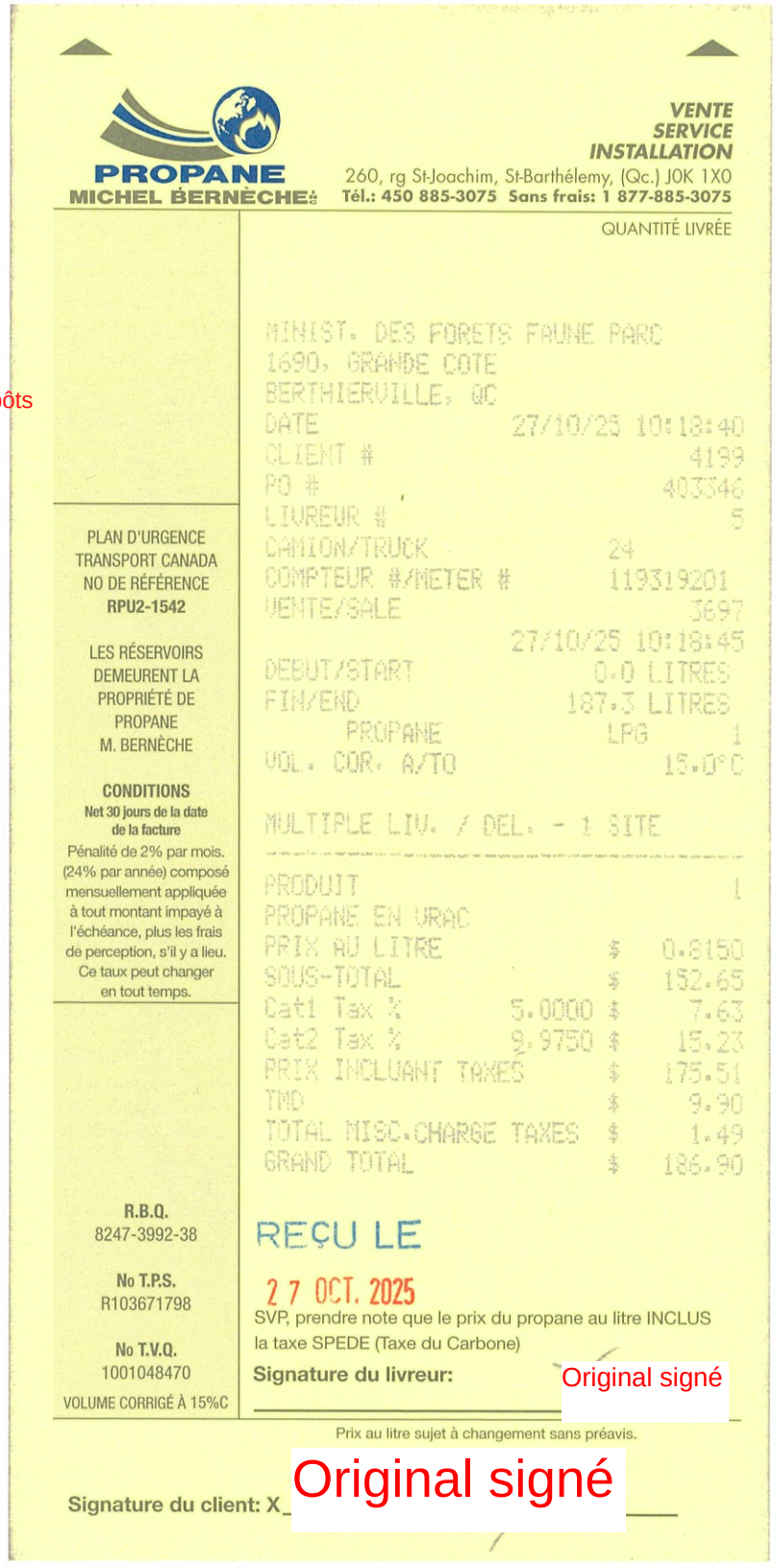

PROPANE
MICHEL BERNÈCHE

VENTE
SERVICE
INSTALLATION

260, rg St-Joachim, St-Barthélemy, (Qc.) J0K 1X0
Tél.: 450 885-3075 Sans frais: 1 877-885-3075

QUANTITÉ LIVRÉE

MINIST. DES FORETS FAUNE PARC
1690, GRANDE COTE
BERTHIERVILLE, QC

DATE	27/10/25 10:18:40
CLIENT #	4199
PO #	403346
LIVREUR #	5
CAMION/TRUCK	24
COMPTEUR #/METER #	119319201
VENTE/SALE	3697
	27/10/25 10:18:45
DEBUT/START	0.0 LITRES
FIN/END	187.3 LITRES
PROPANE	LPG 1
VOL. COR. A/TO	15.0°C

MULTIPLE LIV. / DEL. - 1 SITE

PRODUIT			1
PROPANE EN VRAC			
PRIX AU LITRE		$	0.8150
SOUS-TOTAL		$	152.65
Cat1 Tax %	5.0000	$	7.63
Cat2 Tax %	9.9750	$	15.23
PRIX INCLUANT TAXES		$	175.51
TMD		$	9.90
TOTAL MISC.CHARGE TAXES		$	1.49
GRAND TOTAL		$	186.90

PLAN D'URGENCE
TRANSPORT CANADA
NO DE RÉFÉRENCE
RPU2-1542

LES RÉSERVOIRS
DEMEURENT LA
PROPRIÉTÉ DE
PROPANE
M. BERNÈCHE

CONDITIONS
Net 30 jours de la date de la facture
Pénalité de 2% par mois. (24% par année) composé mensuellement appliquée à tout montant impayé à l'échéance, plus les frais de perception, s'il y a lieu. Ce taux peut changer en tout temps.

R.B.Q.
8247-3992-38

No T.P.S.
R103671798

No T.V.Q.
1001048470

VOLUME CORRIGÉ À 15%C

REÇU LE
27 OCT. 2025

SVP, prendre note que le prix du propane au litre INCLUS la taxe SPEDE (Taxe du Carbone)

Signature du livreur: Original signé

Prix au litre sujet à changement sans préavis.

Signature du client: X Original signé

APPROUVÉ
Par Jasmin Gagnon à 10:42 am, 10/29/25

Ministère des
Ressources naturelles
et des Forêts

Québec

Bon d'achat	DATE	No / NO
	2025-10-27	453

Ministère des Ressources naturelles et des Forêts
1690, Grande-Côte
Sainte-Geneviève-de-Berthier (Québec) J0K 1A0
Tél. : 450 836-3787, poste 232 ou 223
magasin.pepinieredeberthier@mrnf.gouv.qc.ca

Référence : **Manon Ayotte**

Description :

Fournisseur

Fournisseur : Michel Bernèche
Michel Bernèche inc propane

260 St-Joachim
St-Barthélémy, Quebec J0K 1X0
Tél. : (450) 885-3075

No FOURNISSEUR	No ITEM	DESCRIPTION	Qté	PRIX	TOTAL
Propane en vrac	0006217	Propane vrac chauffage entrepôt	187.3	0.82 $	152.65 $
	tmd	Transport de matières dangereuses	1	9.90 $	9.90 $

Remplissage des réservoirs pour le chauffage des entrepôts

Total : **162.55 $**

Pour les livraisons les heures sont de 7h30 à 15h30 du lundi au vendredi
Pour l'envoi des factures : pepiniere.berthier@mrnf.gouv.qc.ca

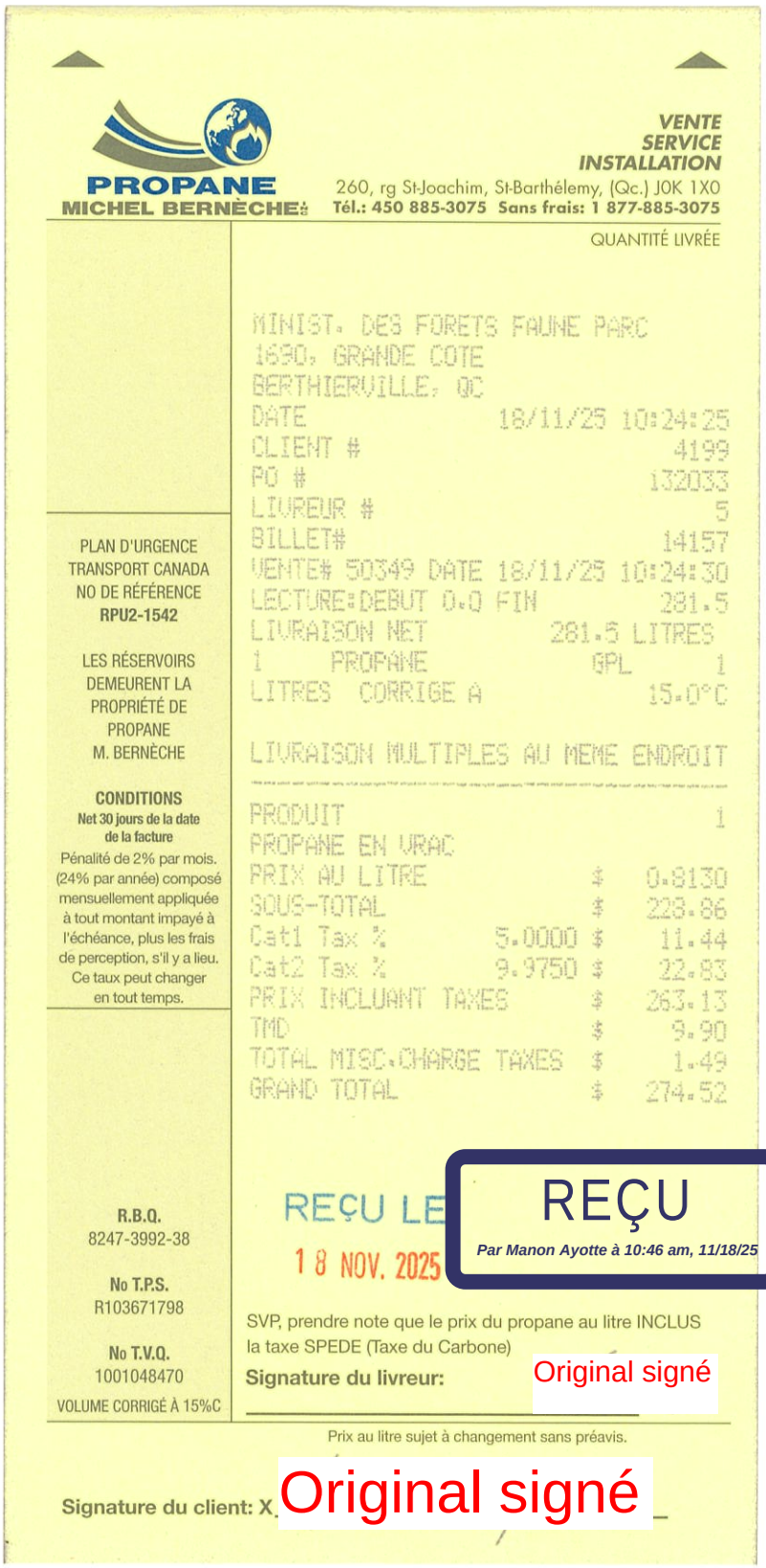

PROPANE
MICHEL BERNÈCHE

VENTE
SERVICE
INSTALLATION

260, rg St-Joachim, St-Barthélemy, (Qc.) J0K 1X0
Tél.: 450 885-3075 Sans frais: 1 877-885-3075

QUANTITÉ LIVRÉE

MINIST. DES FORETS FAUNE PARC
1690, GRANDE COTE
BERTHIERVILLE, QC
DATE 18/11/25 10:24:25
CLIENT # 4199
PO # 132033
LIVREUR # 5
BILLET# 14157
VENTE# 50349 DATE 18/11/25 10:24:30
LECTURE:DEBUT 0.0 FIN 281.5
LIVRAISON NET 281.5 LITRES
1 PROPANE GPL 1
LITRES CORRIGE A 15.0°C

LIVRAISON MULTIPLES AU MEME ENDROIT

PRODUIT			1
PROPANE EN VRAC			
PRIX AU LITRE		$	0.8130
SOUS-TOTAL		$	228.86
Cat1 Tax %	5.0000	$	11.44
Cat2 Tax %	9.9750	$	22.83
PRIX INCLUANT TAXES		$	263.13
TMD		$	9.90
TOTAL MISC.CHARGE TAXES		$	1.49
GRAND TOTAL		$	274.52

PLAN D'URGENCE
TRANSPORT CANADA
NO DE RÉFÉRENCE
RPU2-1542

LES RÉSERVOIRS DEMEURENT LA PROPRIÉTÉ DE PROPANE M. BERNÈCHE

CONDITIONS
Net 30 jours de la date de la facture
Pénalité de 2% par mois. (24% par année) composé mensuellement appliquée à tout montant impayé à l'échéance, plus les frais de perception, s'il y a lieu. Ce taux peut changer en tout temps.

R.B.Q.
8247-3992-38

No T.P.S.
R103671798

No T.V.Q.
1001048470

VOLUME CORRIGÉ À 15%C

REÇU LE
18 NOV. 2025

REÇU
Par Manon Ayotte à 10:46 am, 11/18/25

SVP, prendre note que le prix du propane au litre INCLUS la taxe SPEDE (Taxe du Carbone)

Signature du livreur: Original signé

Prix au litre sujet à changement sans préavis.

Signature du client: X Original signé

Fournisseur # 165464
0826-1125064-559050-900-11921
1122504-112925038

Catégorie : 15111501

propane pour le chauffage des entrepôts

APPROUVÉ
Par Jasmin Gagnon à 1:48 pm, 11/20/25

Ministère des
Ressources naturelles
et des Forêts
Québec

Bon d'achat	DATE	No / NO
	2025-11-18	462

Ministère des Ressources naturelles et des Forêts
1690, Grande-Côte
Sainte-Geneviève-de-Berthier (Québec) J0K 1A0
Tél. : 450 836-3787, poste 232 ou 223
magasin.pepinieredeberthier@mrnf.gouv.qc.ca

Référence : **Manon Ayotte**

Description :

Fournisseur

Fournisseur : Michel Bernèche
Michel Bernèche inc propane

260 St-Joachim
St-Barthélémy, Quebec J0K 1X0
Tél. : (450) 885-3075

No FOURNISSEUR	No ITEM	DESCRIPTION	Qté	PRIX	TOTAL
Propane en vrac	0006217	Propane vrac chauffage entrepôt	281.5	0.81 $	228.86 $
	tmd	Transport de matières dangereuses	1	9.90 $	9.90 $

Remplissage des réservoirs de propane pour le chauffage des entrepôts

Total : 238.76 $

Pour les livraisons les heures sont de 7h30 à 15h30 du lundi au vendredi
Pour l'envoi des factures : pepiniere.berthier@mrnf.gouv.qc.ca

Ayotte, Manon (Pép. Berthierville)

De: Ayotte, Manon (Pép. Berthierville)
Envoyé: 18 novembre 2025 10:45
À: Magasin – Pépinière de Berthier
Objet: Demande d'achat de matériel révisée

Ressources naturelles et Forêts Québec

Demande de Manon Ayotte 18-11-2025

Pépinière et Centre de semences BERTHIER

Demande d'achat de matériel

Description détaillée des produits à commander (spécifications, quantité, etc.) :

- Remplissage du propane pour chauffage des entrepôts (vient à chaque semaine)
-
-

PROJET (entretien bâtiment, réparation du système d'irrigation, assainissement, etc.)

Energie chauffage

RAISON DÉTAILLÉE DE L'ACHAT (remplacement de couteaux de BERTI TA220, qualification des plants résineux, etc.)

Remplissage du propane pour chauffage des entrepôts

NIVEAU D'URGENCE
Urgent (tout doit être arrêté pour combler la demande)

DATE REQUISE :
Cliquez ici pour entrer du texte.

ESTIMÉ SEULEMENT ☐

Photos en pièces jointes svp, si nécessaire.

Merci Bonne journée
Les heures de livraison sont de7h30 à 15h30 du lundi au vendredi.

Svp envoyez les factures au pepiniere.berthier@mrnf.gouv.qc.ca

Manon Ayotte

Préposée au matériel

Magasin de la Pépinière de Berthier

Pépinière et centre de semences forestières de Berthier
Ministère des Ressources naturelles et des Forêts
1690, Grande-Côte
Sainte-Geneviève-de-Berthier (Québec) J0K 1A0
Tél. : 450 836-3787, poste 232
magasin.pepinieredeberthier@mrnf.gouv.qc.ca
mrnf.gouv.qc.ca

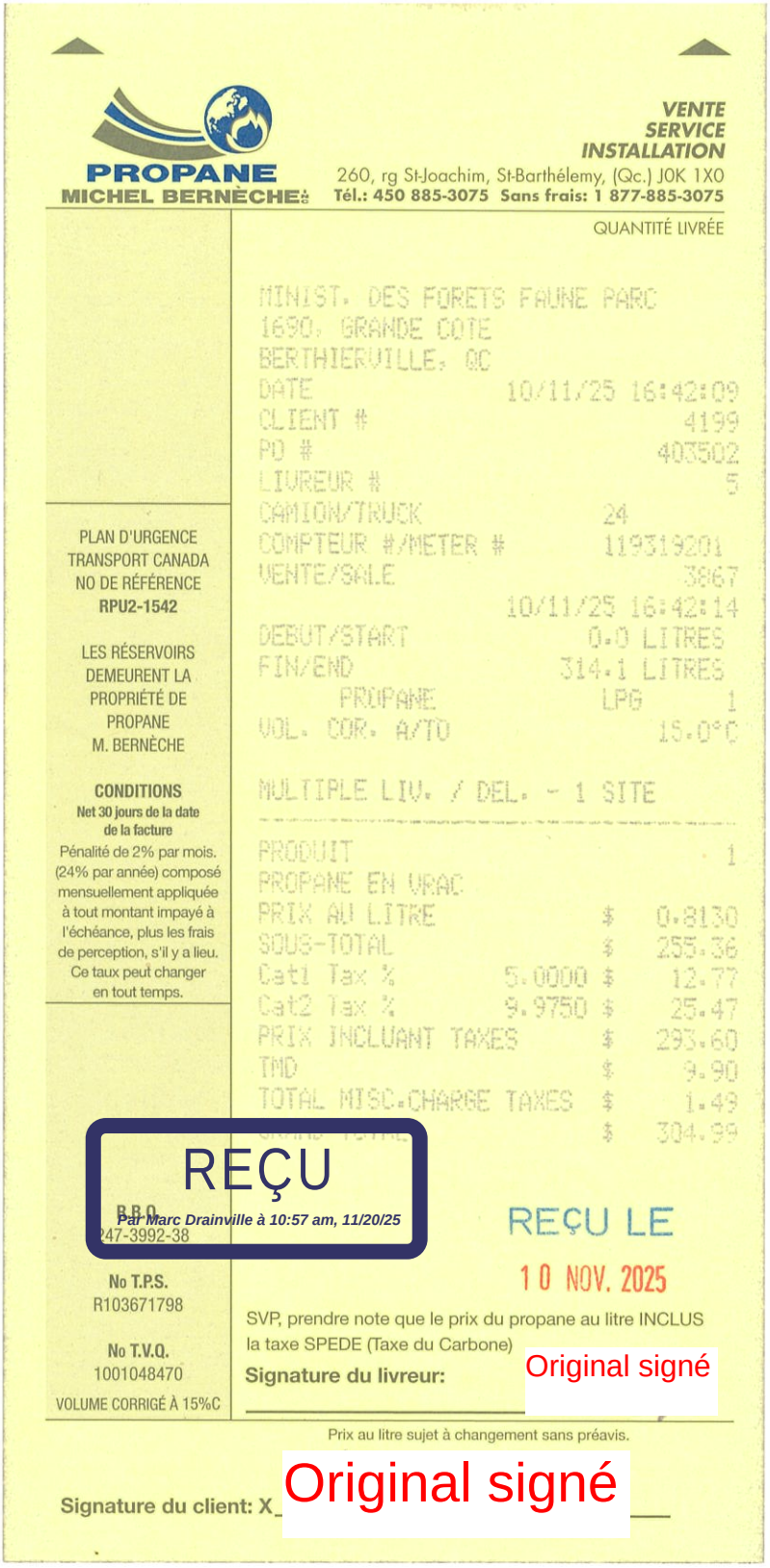

PROPANE
MICHEL BERNÈCHE

VENTE
SERVICE
INSTALLATION

260, rg St-Joachim, St-Barthélemy, (Qc.) J0K 1X0
Tél.: 450 885-3075 Sans frais: 1 877-885-3075

QUANTITÉ LIVRÉE

MINIST. DES FORETS FAUNE PARC
1690, GRANDE COTE
BERTHIERVILLE, QC

DATE	10/11/25 16:42:09	
CLIENT #		4199
PO #		403502
LIVREUR #		5
CAMION/TRUCK	24	
COMPTEUR #/METER #	119319201	
VENTE/SALE		3867
	10/11/25 16:42:14	
DEBUT/START	0.0 LITRES	
FIN/END	314.1 LITRES	
PROPANE	LPG	1
VOL. COR. A/TO	15.0°C	

MULTIPLE LIV. / DEL. - 1 SITE

PRODUIT			1
PROPANE EN VRAC			
PRIX AU LITRE		$	0.8130
SOUS-TOTAL		$	255.36
Cat1 Tax %	5.0000	$	12.77
Cat2 Tax %	9.9750	$	25.47
PRIX INCLUANT TAXES		$	293.60
TMD		$	9.90
TOTAL MISC.CHARGE TAXES		$	1.49
		$	304.99

PLAN D'URGENCE
TRANSPORT CANADA
NO DE RÉFÉRENCE
RPU2-1542

LES RÉSERVOIRS
DEMEURENT LA
PROPRIÉTÉ DE
PROPANE
M. BERNÈCHE

CONDITIONS
Net 30 jours de la date de la facture
Pénalité de 2% par mois. (24% par année) composé mensuellement appliquée à tout montant impayé à l'échéance, plus les frais de perception, s'il y a lieu. Ce taux peut changer en tout temps.

REÇU
Par Marc Drainville à 10:57 am, 11/20/25

B.R.Q.
247-3992-38

REÇU LE
10 NOV. 2025

No T.P.S.
R103671798

No T.V.Q.
1001048470

VOLUME CORRIGÉ À 15%C

SVP, prendre note que le prix du propane au litre INCLUS la taxe SPEDE (Taxe du Carbone)

Signature du livreur: Original signé

Prix au litre sujet à changement sans préavis.

Signature du client: X Original signé

Fournisseur # 165464
0826-1125064-559050-900-11921
1122504-112925038

Catégorie : 15111501

propane pour le chauffage des entrepôts

APPROUVÉ
Par Jasmin Gagnon à 1:48 pm, 11/20/25

Ministère des
Ressources naturelles
et des Forêts
Québec

Bon d'achat	DATE	No / NO
	2025-11-17	457

Ministère des Ressources naturelles et des Forêts
1690, Grande-Côte
Sainte-Geneviève-de-Berthier (Québec) J0K 1A0
Tél. : 450 836-3787, poste 232 ou 223
magasin.pepinieredeberthier@mrnf.gouv.qc.ca

Référence : **Marc Drainville**

Description :

Fournisseur

Fournisseur : Michel Bernèche
Michel Bernèche inc propane

260 St-Joachim
St-Barthélémy, Quebec J0K 1X0
Tél. : (450) 885-3075

No FOURNISSEUR	No ITEM	DESCRIPTION	Qté	PRIX	TOTAL
Propane en vrac	0006217	Propane vrac chauffage entrepôt	314.1	0.81 $	255.36 $
	tmd	Transport de matières dangereuses	1	9.90 $	9.90 $

Propane pour chauffage des entrepots et génératrice du bâtiment principale

Total : 265.26 $

Pour les livraisons les heures sont de 7h30 à 15h30 du lundi au vendredi
Pour l'envoi des factures : pepiniere.berthier@mrnf.gouv.qc.ca

Drainville, Marc (Pép. Berthierville)

De: Drainville, Marc (Pép. Berthierville)
Envoyé: 17 novembre 2025 08:22
À: Magasin – Pépinière de Berthier
Objet: Demande d'achat de matériel révisée Propane Michel Bernèche

Ressources naturelles et Forêts Québec

Demande de Marc Drainville

Pépinière et Centre de semences BERTHIER

Demande d'achat de matériel

Description détaillée des produits à commander (spécifications, quantité, etc.) :

- Propane pour chauffer les bâtiments et la génératrice du bâtiment principal.
-
-

PROJET (entretien bâtiment, réparation du système d'irrigation, assainissement, etc.)

Propane pour chauffer les bâtiments et la génératrice du bâtiment principal.

RAISON DÉTAILLÉE DE L'ACHAT (remplacement de couteaux de BERTI TA220, qualification des plants résineux, etc.)

Propane pour chauffer les bâtiments et la génératrice du bâtiment principal.

NIVEAU D'URGENCE
Normal (doit être comblé pendant la saison en cours)

DATE REQUISE :
Cliquez ici pour entrer du texte.

ESTIMÉ SEULEMENT ☐

Photos en pièces jointes svp, si nécessaire.

Marc Drainville
Magasinier

Pépinière et Centre de semences forestières de Berthier
Direction générale de la production de semences et de plants forestiers
Ministère des Ressources naturelles et des Forêts
1690, Grande Côte
Sainte-Geneviève-de-Berthier
(Québec) J0K1A0
Téléphone : (450) 836-3787 poste 250
marc.drainville@mrnf.gouv.qc.ca
www.mffp.gouv.qc.ca

Fournisseur # 165464
0826-1125064-559050
900-11921
1122504-112925038

catégorie : 15111501

propane pour le chauffage des entrepôts

PROPANE
MICHEL BERNÈCHE

VENTE
SERVICE
INSTALLATION

260, rg St-Joachim, St-Barthélemy, (Qc.) J0K 1X0
Tél.: 450 885-3075 Sans frais: 1 877-885-3075

QUANTITÉ LIVRÉE

MINIST. DES FORETS FAUNE PARC
1690, GRANDE COTE
BERTHIERVILLE, QC

DATE	25/11/25 11:27:02	
CLIENT #		4199
PO #		403673
LIVREUR #		5
CAMION/TRUCK	24	
COMPTEUR #/METER #	119319201	
VENTE/SALE		4046
	25/11/25 11:27:06	
DEBUT/START	0.0 LITRES	
FIN/END	330.1 LITRES	
PROPANE	LPG	1
VOL. COR. A/TO		15.0°C

MULTIPLE LIV. / DEL. - 1 SITE

PRODUIT			1
PROPANE EN VRAC			
PRIX AU LITRE		$	0.8300
SOUS-TOTAL		$	273.98
Cat1 Tax %	5.0000	$	13.70
Cat2 Tax %	9.9750	$	27.33
PRIX INCLUANT TAXES		$	315.01
TMD		$	9.90
TOTAL MISC.CHARGE TAXES		$	1.49
GRAND TOTAL		$	326.40

PLAN D'URGENCE
TRANSPORT CANADA
NO DE RÉFÉRENCE
RPU2-1542

LES RÉSERVOIRS DEMEURENT LA PROPRIÉTÉ DE PROPANE M. BERNÈCHE

CONDITIONS
Net 30 jours de la date de la facture
Pénalité de 2% par mois. (24% par année) composé mensuellement appliquée à tout montant impayé à l'échéance, plus les frais de perception, s'il y a lieu. Ce taux peut changer en tout temps.

RECU
Par Manon Ayotte à 10:31 am, 11/25/25

No T.P.S.
[illegible]

No T.V.Q.
1001048470

VOLUME CORRIGÉ À 15%C

SVP, prendre note que le prix du propane au litre INCLUS la taxe SPEDE (Taxe du Carbone)

Signature du livreur: Original signé

Prix au litre sujet à changement sans préavis.

Signature du client: X Original signé

APPROUVÉ
Par Jasmin Gagnon à 12:27 pm, 11/27/25

Ministère des
Ressources naturelles
et des Forêts

Québec

Bon d'achat	DATE	No / NO
	2025-11-25	464

Ministère des Ressources naturelles et des Forêts
1690, Grande-Côte
Sainte-Geneviève-de-Berthier (Québec) J0K 1A0
Tél. : 450 836-3787, poste 232 ou 223
magasin.pepinieredeberthier@mrnf.gouv.qc.ca

Référence : **Manon Ayotte**

Description :

Fournisseur

Fournisseur : Michel Bernèche
Michel Bernèche inc propane

260 St-Joachim
St-Barthélémy, Quebec J0K 1X0
Tél. : (450) 885-3075

No FOURNISSEUR	No ITEM	DESCRIPTION	Qté	PRIX	TOTAL
Propane en vrac	0006217	Propane vrac chauffage entrepôt	330.1	0.83 $	273.98 $
	tmd	Transport de matières dangereuses	1	9.90 $	9.90 $

Remplissage des réservoirs de propane pour le chauffage
des entrepôts

Total : **283.88 $**

Pour les livraisons les heures sont de 7h30 à 15h30 du lundi au vendredi
Pour l'envoi des factures : pepiniere.berthier@mrnf.gouv.qc.ca

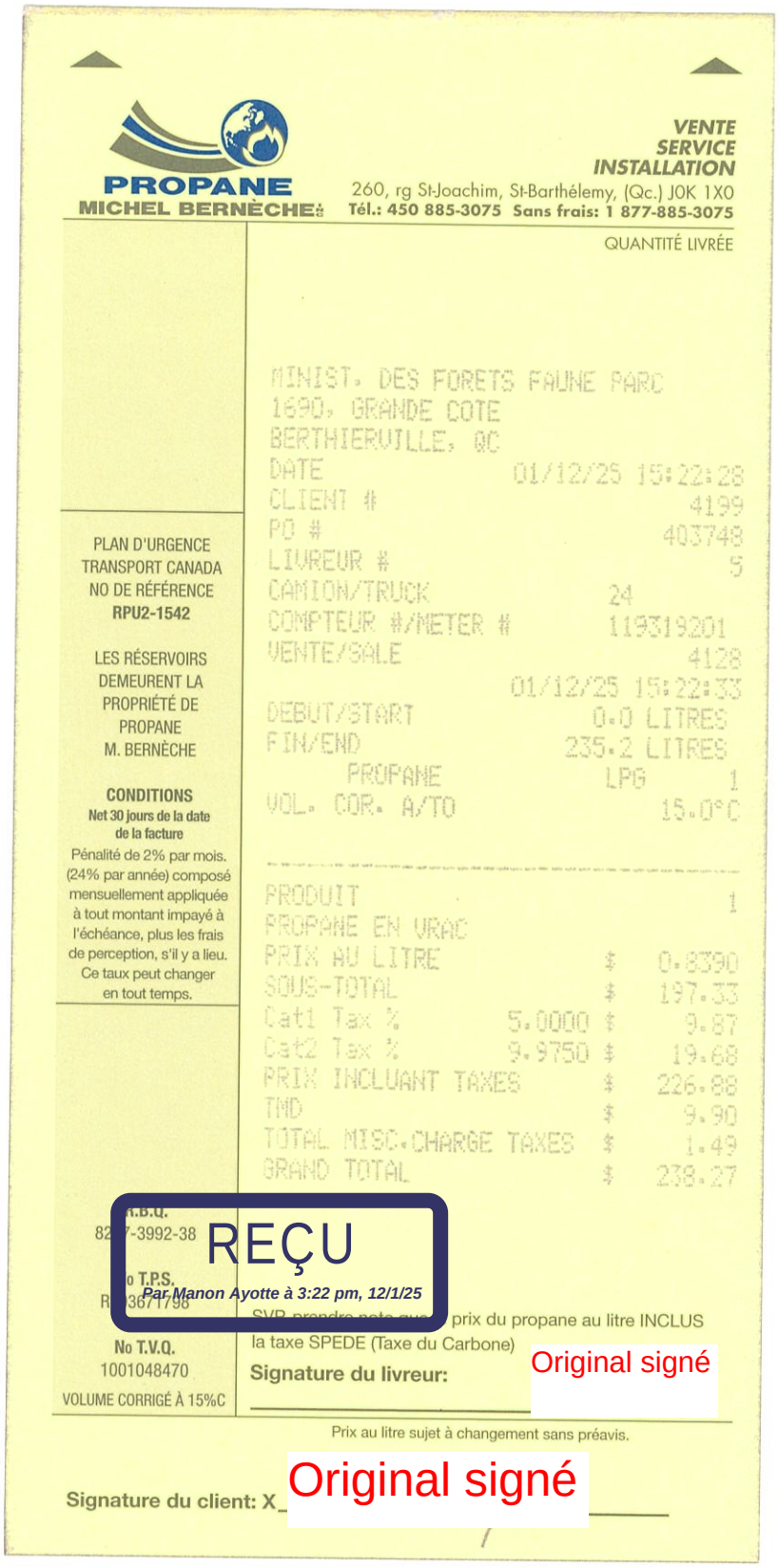

PROPANE
MICHEL BERNÈCHE

VENTE
SERVICE
INSTALLATION

260, rg St-Joachim, St-Barthélemy, (Qc.) J0K 1X0
Tél.: 450 885-3075 Sans frais: 1 877-885-3075

QUANTITÉ LIVRÉE

MINIST. DES FORETS FAUNE PARC
1690, GRANDE COTE
BERTHIERVILLE, QC

DATE	01/12/25 15:22:28
CLIENT #	4199
PO #	403748
LIVREUR #	5
CAMION/TRUCK	24
COMPTEUR #/METER #	119319201
VENTE/SALE	4128
	01/12/25 15:22:33
DEBUT/START	0.0 LITRES
FIN/END	235.2 LITRES
PROPANE	LPG 1
VOL. COR. A/TO	15.0°C

PLAN D'URGENCE
TRANSPORT CANADA
NO DE RÉFÉRENCE
RPU2-1542

LES RÉSERVOIRS DEMEURENT LA PROPRIÉTÉ DE PROPANE M. BERNÈCHE

CONDITIONS
Net 30 jours de la date de la facture

Pénalité de 2% par mois. (24% par année) composé mensuellement appliquée à tout montant impayé à l'échéance, plus les frais de perception, s'il y a lieu. Ce taux peut changer en tout temps.

PRODUIT			1
PROPANE EN VRAC			
PRIX AU LITRE		$	0.8390
SOUS-TOTAL		$	197.33
Cat1 Tax %	5.0000	$	9.87
Cat2 Tax %	9.9750	$	19.68
PRIX INCLUANT TAXES		$	226.88
TND		$	9.90
TOTAL MISC.CHARGE TAXES		$	1.49
GRAND TOTAL		$	238.27

R.B.Q.
82[illegible]-3992-38

No T.P.S.
R[illegible]3671736

No T.V.Q.
1001048470

VOLUME CORRIGÉ À 15%C

REÇU
Par Manon Ayotte à 3:22 pm, 12/1/25

SVP prendre note que le prix du propane au litre INCLUS la taxe SPEDE (Taxe du Carbone)

Signature du livreur: Original signé

Prix au litre sujet à changement sans préavis.

Signature du client: X Original signé

Fournisseur # 165464
0826-1125064-559050-900-11921
1122504-112925038

catégorie : 15111501

propane pour le chauffage des entrepôts

APPROUVÉ
Par Jasmin Gagnon à 3:42 pm, 12/11/25

Ministère des
Ressources naturelles
et des Forêts
Québec

Bon d'achat	DATE	No / NO
	2025-12-01	467

Ministère des Ressources naturelles et des Forêts
1690, Grande-Côte
Sainte-Geneviève-de-Berthier (Québec) J0K 1A0
Tél. : 450 836-3787, poste 232 ou 223
magasin.pepinieredeberthier@mrnf.gouv.qc.ca

Référence : **Manon Ayotte**

Description :

Fournisseur

Fournisseur : Michel Bernèche
Michel Bernèche inc propane

260 St-Joachim
St-Barthélémy, Quebec J0K 1X0
Tél. : (450) 885-3075

No FOURNISSEUR	No ITEM	DESCRIPTION	Qté	PRIX	TOTAL
Propane en vrac	0006217	Propane vrac chauffage entrepôt	235.2	0.84 $	197.33 $
	tmd	Transport de matières dangereuses	1	9.90 $	9.90 $

remplissage des réservoirs de propane pour le chauffage des entrepôts

Total : **207.23 $**

Pour les livraisons les heures sont de 7h30 à 15h30 du lundi au vendredi
Pour l'envoi des factures : pepiniere.berthier@mrnf.gouv.qc.ca

Fournisseur # 165464
0826-1125064-559050-900-11921
1122504-112925038

catégorie : 15111501

propane pour le chauffage des entrepôts

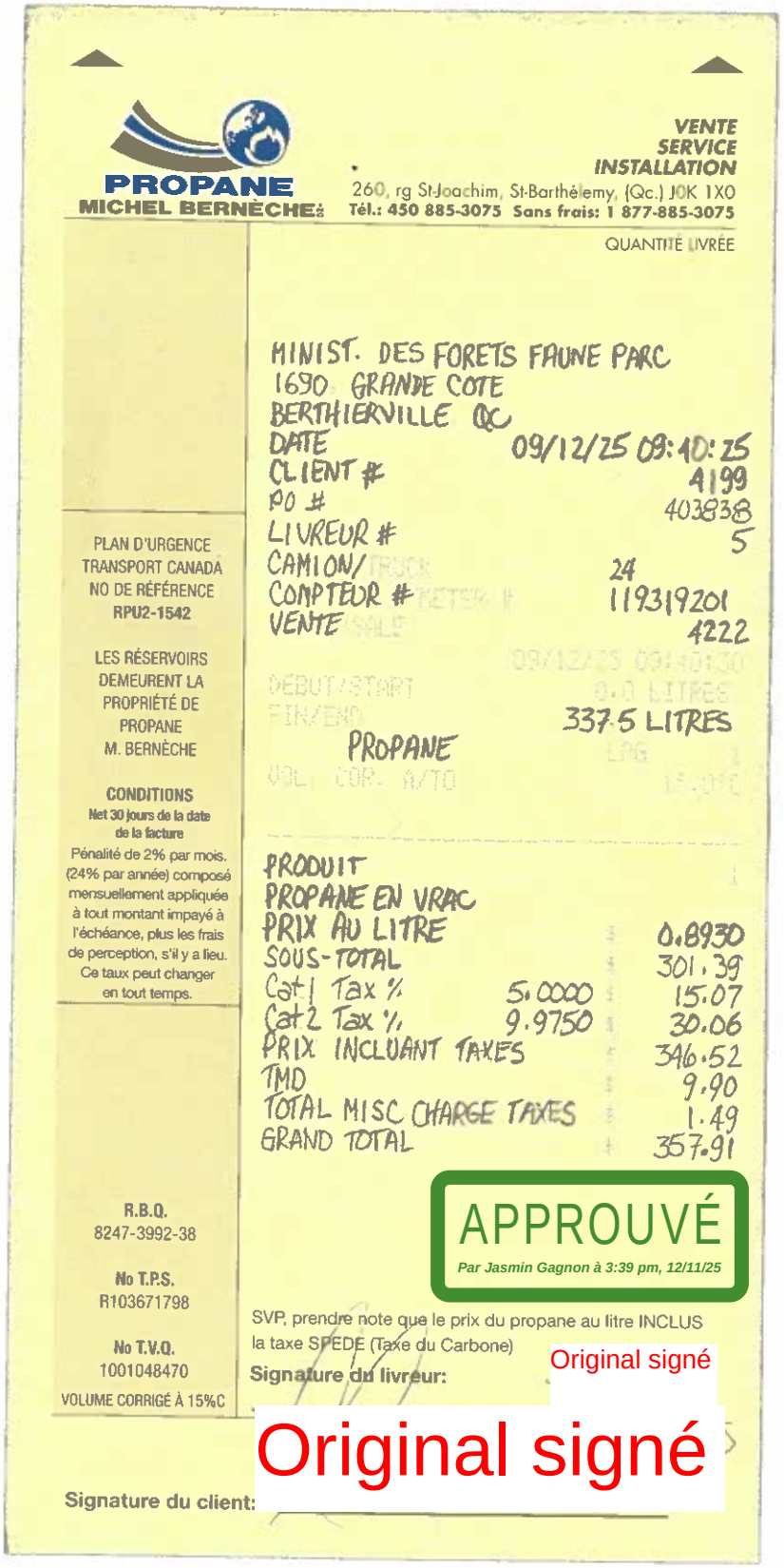

PROPANE
MICHEL BERNÈCHE

VENTE
SERVICE
INSTALLATION
260, rg St-Joachim, St-Barthélemy, (Qc.) J0K 1X0
Tél.: 450 885-3075 Sans frais: 1 877-885-3075

QUANTITÉ LIVRÉE

MINIST. DES FORETS FAUNE PARC
1690 GRANDE COTE
BERTHIERVILLE QC

DATE 09/12/25 09:10:25
CLIENT # 4199
PO # 403838
LIVREUR # 5
CAMION/TRUCK 24
COMPTEUR # METER # 119319201
VENTE SALE 4222
DEBUT/START 0.0 LITRES
FIN/END 337.5 LITRES
PROPANE LPG
VOL. COR. A/TO 15°C

PRODUIT
PROPANE EN VRAC
PRIX AU LITRE $ 0.8930
SOUS-TOTAL $ 301.39
Cat 1 Tax % 5.0000 $ 15.07
Cat 2 Tax % 9.9750 $ 30.06
PRIX INCLUANT TAXES $ 346.52
TMD $ 9.90
TOTAL MISC CHARGE TAXES $ 1.49
GRAND TOTAL $ 357.91

PLAN D'URGENCE
TRANSPORT CANADA
NO DE RÉFÉRENCE
RPU2-1542

LES RÉSERVOIRS
DEMEURENT LA
PROPRIÉTÉ DE
PROPANE
M. BERNÈCHE

CONDITIONS
Net 30 jours de la date de la facture
Pénalité de 2% par mois. (24% par année) composé mensuellement appliquée à tout montant impayé à l'échéance, plus les frais de perception, s'il y a lieu. Ce taux peut changer en tout temps.

R.B.Q.
8247-3992-38

No T.P.S.
R103671798

No T.V.Q.
1001048470

VOLUME CORRIGÉ À 15%C

APPROUVÉ
Par Jasmin Gagnon à 3:39 pm, 12/11/25

SVP, prendre note que le prix du propane au litre INCLUS la taxe SPEDE (Taxe du Carbone)

Signature du livreur: Original signé

Original signé

Signature du client:

Ministère des
Ressources naturelles
et des Forêts
Québec

Bon d'achat	DATE	No / NO
	2025-12-09	MD20251209

Ministère des Ressources naturelles et des Forêts
1690, Grande-Côte
Sainte-Geneviève-de-Berthier (Québec) J0K 1A0
Tél. : 450 836-3787, poste 232 ou 223
magasin.pepinieredeberthier@mrnf.gouv.qc.ca

Référence : **Marc Drainville**

Description :

Fournisseur

Fournisseur : Michel Bernèche
Michel Bernèche inc propane

260 St-Joachim
St-Barthélémy, Quebec J0K 1X0
Tél. : (450) 885-3075

No FOURNISSEUR	No ITEM	DESCRIPTION	Qté	PRIX	TOTAL
Propane en vrac	0006217	Propane vrac chauffage entrepôt	337.5	0.89 $	301.39 $
	tmd	Transport de matières dangereuses	1	9.90 $	9.90 $

Propane pour chauffage des entrepôts et génératrice du bâtiment principal.

Total : 311.29 $

Pour les livraisons les heures sont de 7h30 à 15h30 du lundi au vendredi
Pour l'envoi des factures : pepiniere.berthier@mrnf.gouv.qc.ca

Drainville, Marc (Pép. Berthierville)

De: Drainville, Marc (Pép. Berthierville)
Envoyé: 9 décembre 2025 09:49
À: Magasin – Pépinière de Berthier
Objet: Demande d'achat de matériel révisée Propane

Demande de Marc Drainville

Demande d'achat de matériel

Description détaillée des produits à commander (spécifications, quantité, etc.) :
• Gaz propane pour la génératrice du bâtiment principal et pour les activités de la pépinière. • •

PROJET (entretien bâtiment, réparation du système d'irrigation, assainissement, etc.)

Gaz propane pour la génératrice du bâtiment principal et pour les activités de la pépinière.

RAISON DÉTAILLÉE DE L'ACHAT (remplacement de couteaux de BERTI TA220, qualification des plants résineux, etc.)

Gaz propane pour la génératrice du bâtiment principal et pour les activités de la pépinière.

NIVEAU D'URGENCE
Normal (doit être comblé pendant la saison en cours)

DATE REQUISE :
Cliquez ici pour entrer du texte.

ESTIMÉ SEULEMENT ☐

Photos en pièces jointes svp, si nécessaire.

Merci et bonne journée

Les heures de livraison sont : de 7:30 à 15:30 du lundi au vendredi
Svp envoyer les factures au courriel suivant : pepiniere.berthier@mrnf.gouv.qc.ca

Marc Drainville
Magasinier
Pépinière et Centre de semences forestières de Berthier
Direction générale de la production de semences et de plants forestiers
Ministère des Ressources naturelles et des Forêts
1690, Grande Côte
Sainte-Geneviève-de-Berthier
(Québec) J0K1A0
Téléphone : (450) 836-3787 poste 250
marc.drainville@mrnf.gouv.qc.ca
www.mffp.gouv.qc.ca

Fournisseur # 165464
0826-1125064-559050-900-11921
1122504-112925038

propane pour le chauffage des entrepôts

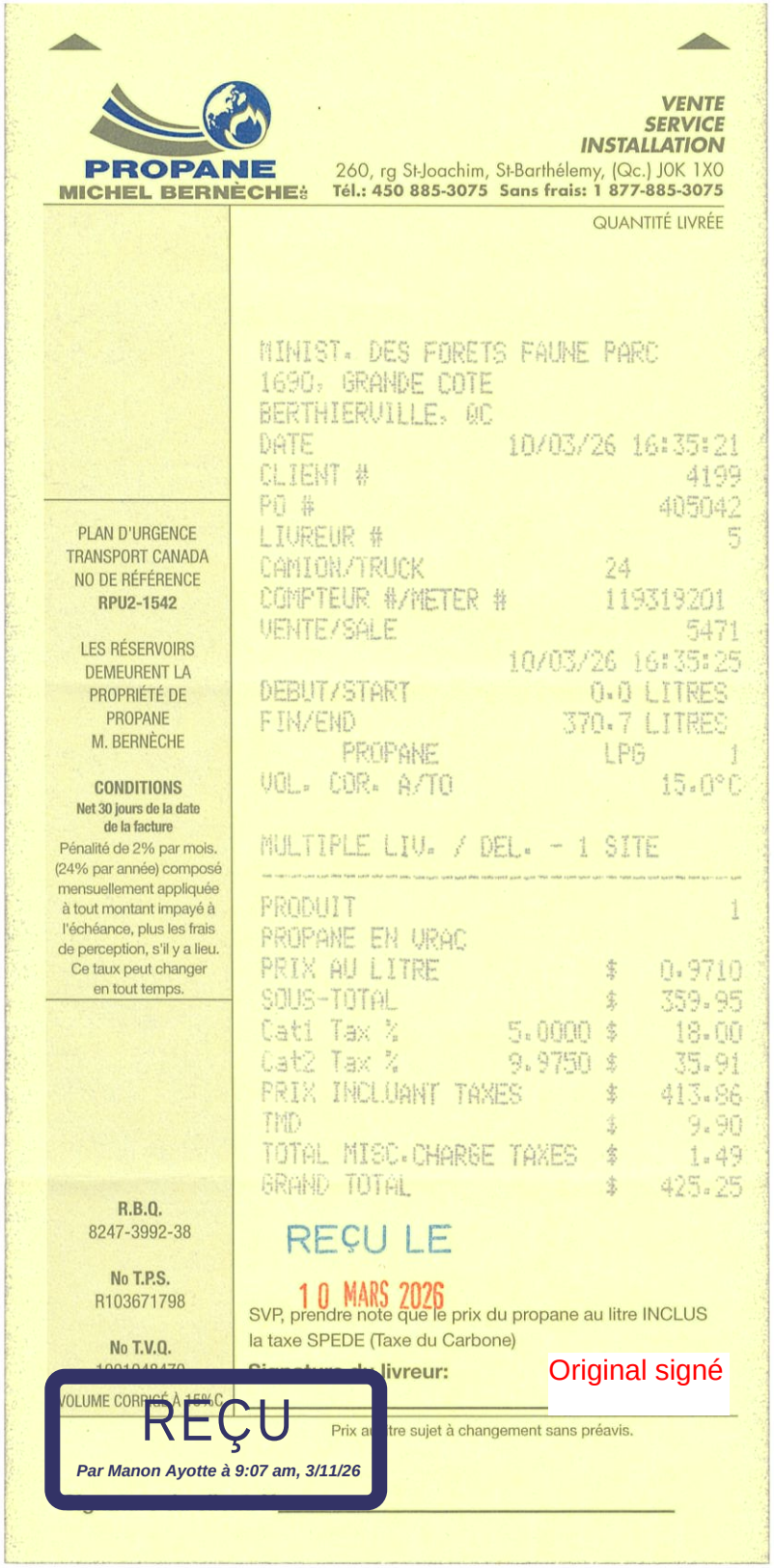

PROPANE
MICHEL BERNÈCHE inc.

VENTE
SERVICE
INSTALLATION

260, rg St-Joachim, St-Barthélemy, (Qc.) J0K 1X0
Tél.: 450 885-3075 Sans frais: 1 877-885-3075

QUANTITÉ LIVRÉE

MINIST. DES FORETS FAUNE PARC
1690, GRANDE COTE
BERTHIERVILLE, QC

DATE	10/03/26 16:35:21
CLIENT #	4199
PO #	405042
LIVREUR #	5
CAMION/TRUCK	24
COMPTEUR #/METER #	119319201
VENTE/SALE	5471
	10/03/26 16:35:25
DEBUT/START	0.0 LITRES
FIN/END	370.7 LITRES
PROPANE	LPG 1
VOL. COR. A/TO	15.0°C

MULTIPLE LIV. / DEL. - 1 SITE

PRODUIT			1
PROPANE EN VRAC			
PRIX AU LITRE		$	0.9710
SOUS-TOTAL		$	359.95
Cat1 Tax %	5.0000	$	18.00
Cat2 Tax %	9.9750	$	35.91
PRIX INCLUANT TAXES		$	413.86
TMD		$	9.90
TOTAL MISC.CHARGE TAXES		$	1.49
GRAND TOTAL		$	425.25

REÇU LE
10 MARS 2026

SVP, prendre note que le prix du propane au litre INCLUS la taxe SPEDE (Taxe du Carbone)

Signature du livreur: Original signé

Prix au litre sujet à changement sans préavis.

PLAN D'URGENCE
TRANSPORT CANADA
NO DE RÉFÉRENCE
RPU2-1542

LES RÉSERVOIRS DEMEURENT LA PROPRIÉTÉ DE PROPANE M. BERNÈCHE

CONDITIONS
Net 30 jours de la date de la facture
Pénalité de 2% par mois. (24% par année) composé mensuellement appliquée à tout montant impayé à l'échéance, plus les frais de perception, s'il y a lieu. Ce taux peut changer en tout temps.

R.B.Q.
8247-3992-38

No T.P.S.
R103671798

No T.V.Q.
1001048470

VOLUME CORRIGÉ À 15°C

REÇU
Par Manon Ayotte à 9:07 am, 3/11/26

APPROUVÉ
Par Jasmin Gagnon à 2:49 pm, 3/13/26

Ministère des
Ressources naturelles
et des Forêts

Québec

Bon d'achat	DATE	No / NO
	2026-03-11	506

Ministère des Ressources naturelles et des Forêts
1690, Grande-Côte
Sainte-Geneviève-de-Berthier (Québec) J0K 1A0
Tél. : 450 836-3787, poste 232 ou 223
magasin.pepinieredeberthier@mrnf.gouv.qc.ca

Référence : **Benoit Coulomb**

Description :

Fournisseur

Fournisseur : Michel Bernèche
Michel Bernèche inc propane

260 St-Joachim
St-Barthélémy, Quebec J0K 1X0
Tél. : (450) 885-3075

No FOURNISSEUR	No ITEM	DESCRIPTION	Qté	PRIX	TOTAL
Propane en vrac	0006217	Propane vrac chauffage entrepôt	370.7	0.97 $	359.95 $
	tmd	Transport de matières dangereuses	1	9.90 $	9.90 $

Propane en vrac pour chauffage salle d'emballage

Total : **369.85 $**

Pour les livraisons les heures sont de 7h30 à 15h30 du lundi au vendredi
Pour l'envoi des factures : pepiniere.berthier@mrnf.gouv.qc.ca

Ayotte, Manon (Pép. Berthierville)

De: Ayotte, Manon (Pép. Berthierville)
Envoyé: 11 mars 2026 08:54
À: Magasin – Pépinière de Berthier
Objet: Demande d'achat de matériel révisée

Ressources naturelles et Forêts Québec

Demande de Benoit Coulomb 10-03-2026

Pépinière et Centre de semences BERTHIER

Demande d'achat de matériel

Description détaillée des produits à commander (spécifications, quantité, etc.) :

- Remplissage des réservoirs à la salle d'emballage
-
-

PROJET (entretien bâtiment, réparation du système d'irrigation, assainissement, etc.)

Chauffage d'entrepôt

RAISON DÉTAILLÉE DE L'ACHAT (remplacement de couteaux de BERTI TA220, qualification des plants résineux, etc.)

Réservoir à 45% et annonce plus froid

NIVEAU D'URGENCE
Urgent (tout doit être arrêté pour combler la demande)

DATE REQUISE :
Cliquez ici pour entrer du texte.

ESTIMÉ SEULEMENT ☐

Photos en pièces jointes svp, si nécessaire.

Merci Bonne journée
Les heures de livraison sont de7h30 à 15h30 du lundi au vendredi.

Svp envoyez les factures au pepiniere.berthier@mrnf.gouv.qc.ca

Manon Ayotte

Préposée au matériel

Magasin de la Pépinière de Berthier

Pépinière et centre de semences forestières de Berthier
Ministère des Ressources naturelles et des Forêts
1690, Grande-Côte
Sainte-Geneviève-de-Berthier (Québec) J0K 1A0
Tél. : 450 836-3787, poste 232
magasin.pepinieredeberthier@mrnf.gouv.qc.ca
mrnf.gouv.qc.ca

Fournisseur #165464
0826-1125064-559050-900
11921-1122504-112925038

propane pour le chauffage
des entrepôts

PROPANE
MICHEL BERNÈCHE

VENTE
SERVICE
INSTALLATION

260, rg St-Joachim, St-Barthélemy, (Qc.) J0K 1X0
Tél.: 450 885-3075 Sans frais: 1 877-885-3075

QUANTITÉ LIVRÉE

MINIST. DES FORETS FAUNE PARC
1690, GRANDE COTE
BERTHIERVILLE, QC

DATE	16/03/26 14:33:16
CLIENT #	4199
PO #	405088
LIVREUR #	5
CAMION/TRUCK	24
COMPTEUR #/METER #	119319201
VENTE/SALE	5524
	16/03/26 14:33:21
DEBUT/START	0.0 LITRES
FIN/END	273.4 LITRES
PROPANE	LPG 1
VOL. COR. A/TO	15.0°C

MULTIPLE LIV. / DEL. - 1 SITE

PRODUIT			1
PROPANE EN VRAC			
PRIX AU LITRE		$	0.9710
SOUS-TOTAL		$	265.47
Cat1 Tax %	5.0000	$	13.27
Cat2 Tax %	9.9750	$	26.48
PRIX INCLUANT TAXES		$	305.22
TMD		$	9.90
TOTAL MISC.CHARGE TAXES		$	1.49
GRAND TOTAL		$	316.61

PLAN D'URGENCE
TRANSPORT CANADA
NO DE RÉFÉRENCE
RPU2-1542

LES RÉSERVOIRS
DEMEURENT LA
PROPRIÉTÉ DE
PROPANE
M. BERNÈCHE

CONDITIONS
Net 30 jours de la date de la facture
Pénalité de 2% par mois. (24% par année) composé mensuellement appliquée à tout montant impayé à l'échéance, plus les frais de perception, s'il y a lieu. Ce taux peut changer en tout temps.

R.B.Q.
8247-399[illegible]38

No T.P.
R103671[illegible]

No T.V.Q.
1001048470

VOLUME CORRIGÉ À 15%C

REÇU
Par Manon Ayotte à 3:04 pm, 3/16/26

APPROUVÉ
Par Jasmin Gagnon à 3:02 pm, 3/25/26

SVP, prendre note que le prix du propane au litre INCLUS la taxe SPEDE (Taxe du Carbone)

Signature du livreur: Original signé

Prix au litre sujet à changement sans préavis.

Signature du client: X Original signé _____

Ministère des
Ressources naturelles
et des Forêts
Québec

Bon d'achat	DATE	No / NO
	2026-03-16	509

Ministère des Ressources naturelles et des Forêts
1690, Grande-Côte
Sainte-Geneviève-de-Berthier (Québec) J0K 1A0
Tél. : 450 836-3787, poste 232 ou 223
magasin.pepinieredeberthier@mrnf.gouv.qc.ca

Référence : **Manon Ayotte**

Description :

Fournisseur

Fournisseur : Michel Bernèche
Michel Bernèche inc propane

260 St-Joachim
St-Barthélémy, Quebec J0K 1X0
Tél. : (450) 885-3075

No FOURNISSEUR	No ITEM	DESCRIPTION	Qté	PRIX	TOTAL
Propane en vrac	0006217	Propane vrac chauffage entrepôt	273.4	0.97 $	265.47 $
	tmd	Transport de matières dangereuses	1	9.90 $	9.90 $

Remplissage des réservoires de propane pour le chauffage des entrepôts

Total : 275.37 $

Pour les livraisons les heures sont de 7h30 à 15h30 du lundi au vendredi
Pour l'envoi des factures : pepiniere.berthier@mrnf.gouv.qc.ca

Fournisseur # 165464
0826-1125064-559050-900-11921
1122504-112925038

propane pour le chauffage
des entrepôts

PROPANE
MICHEL BERNÈCHE

VENTE
SERVICE
INSTALLATION

260, rg St-Joachim, St-Barthélemy, (Qc.) J0K 1X0
Tél.: 450 885-3075 Sans frais: 1 877-885-3075

QUANTITÉ LIVRÉE

MINIST. DES FORETS FAUNE PARC
1690, GRANDE COTE
BERTHIERVILLE, QC

DATE	23/03/26 14:37:31
CLIENT #	4199
PO #	405159
LIVREUR #	5
CAMION/TRUCK	24
COMPTEUR #/METER #	119319201
VENTE/SALE	5597
	23/03/26 14:37:35
DEBUT/START	0.0 LITRES
FIN/END	253.1 LITRES
PROPANE	LPG 1
VOL. COR. A/TO	15.0°C

MULTIPLE LIV. / DEL. - 1 SITE

PRODUIT			1
PROPANE EN VRAC			
PRIX AU LITRE		$	0.9710
SOUS-TOTAL		$	245.76
Cat1 Tax %	5.0000	$	12.29
Cat2 Tax %	9.9750	$	24.51
PRIX INCLUANT TAXES		$	282.56
TMD		$	9.90
TOTAL MISC.CHARGE TAXES		$	1.49
GRAND TOTAL		$	293.95

PLAN D'URGENCE
TRANSPORT CANADA
NO DE RÉFÉRENCE
RPU2-1542

LES RÉSERVOIRS
DEMEURENT LA
PROPRIÉTÉ DE
PROPANE
M. BERNÈCHE

CONDITIONS
Net 30 jours de la date de la facture
Pénalité de 2% par mois. (24% par année) composé mensuellement appliquée à tout montant impayé à l'échéance, plus les frais de perception, s'il y a lieu. Ce taux peut changer en tout temps.

R.B.Q.
8247-3992-38

No T.P.S.
R103671798

No T.V.Q.
1001048470

VOLUME CORRIGÉ À 15%C

REÇU
Par Marc Drainville à 12:06 pm, 3/26/26

APPROUVÉ
Par Jasmin Gagnon à 8:37 am, 3/30/26

SVP, prendre note que le prix du propane au litre INCLUS la taxe SPEDE (Taxe du Carbone)

Signature du livreur: Original signé

Original signé

Signature du client: X

Ministère des
Ressources naturelles
et des Forêts

Québec

Bon d'achat	DATE	No / NO
	2026-03-25	514

Ministère des Ressources naturelles et des Forêts
1690, Grande-Côte
Sainte-Geneviève-de-Berthier (Québec) J0K 1A0
Tél. : 450 836-3787, poste 232 ou 223
magasin.pepinieredeberthier@mrnf.gouv.qc.ca

Référence : **Marc Drainville**

Description :

Fournisseur

Fournisseur : Michel Bernèche
Michel Bernèche inc propane

260 St-Joachim
St-Barthélémy, Quebec J0K 1X0
Tél. : (450) 885-3075

No FOURNISSEUR	No ITEM	DESCRIPTION	Qté	PRIX	TOTAL
Propane en vrac	0006217	Propane vrac chauffage entrepôt	253.1	0.97 $	245.76 $
	tmd	Transport de matières dangereuses	1	9.90 $	9.90 $

Pour le chauffage des l'entrepôts et de la génératrice du bâtiment principal

Total : 255.66 $

Pour les livraisons les heures sont de 7h30 à 15h30 du lundi au vendredi
Pour l'envoi des factures : pepiniere.berthier@mrnf.gouv.qc.ca

Drainville, Marc (Pép. Berthierville)

De: Magasin – Pépinière de Berthier
Envoyé: 26 mars 2026 08:29
À: Magasin – Pépinière de Berthier
Objet: Demande d'achat de matériel révisée Propane

Ressources naturelles et Forêts Québec

Demande de Marc Drainville

Pépinière et Centre de semences BERTHIER

Demande d'achat de matériel

Description détaillée des produits à commander (spécifications, quantité, etc.) :

- Achat de gaz propane pour chauffer les entrepôts et pour le fonctionnement de la génératrice des bureaux.
-
-

PROJET (entretien bâtiment, réparation du système d'irrigation, assainissement, etc.)

Fonctionnement de l'administration et chauffer les entrepôts

RAISON DÉTAILLÉE DE L'ACHAT (remplacement de couteaux de BERTI TA220, qualification des plants résineux, etc.)
Opérations de la pépinière.

NIVEAU D'URGENCE
Urgent (tout doit être arrêté pour combler la demande)

DATE REQUISE :
Cliquez ici pour entrer du texte.

ESTIMÉ SEULEMENT ☐

Photos en pièces jointes svp, si nécessaire.

Merci et bonne journée

Les heures de livraison sont : de 7:30 à 15:30 du lundi au vendredi
Svp envoyer les factures au courriel suivant : magasin.pepinieredeberthier@mrnf.gouv.qc.ca

Marc Drainville
Magasinier
Pépinière et Centre de semences forestières de Berthier
Direction générale de la production de semences et de plants forestiers
Ministère des Ressources naturelles et des Forêts
1690, Grande Côte
Sainte-Geneviève-de-Berthier
(Québec) J0K1A0
Téléphone : (450) 836-3787 poste 250
marc.drainville@mrnf.gouv.qc.ca
www.mffp.gouv.qc.ca

Fournisseur # 165464
0826-1125064-559050-900-11921
1122504-112925038

propane pour le chauffage
des entrepôts

PROPANE
MICHEL BERNÈCHE

VENTE
SERVICE
INSTALLATION

260, rg St-Joachim, St-Barthélemy, (Qc.) J0K 1X0
Tél.: 450 885-3075 Sans frais: 1 877-885-3075

QUANTITÉ LIVRÉE

MINIST. DES FORETS FAUNE PARC
1690, GRANDE COTE
BERTHIERVILLE, QC

DATE	30/03/26 15:07:51
CLIENT #	4199
PO #	405212
LIVREUR #	5
CAMION/TRUCK	24
COMPTEUR #/METER #	119319201
VENTE/SALE	5655
	30/03/26 15:07:56
DEBUT/START	0.0 LITRES
FIN/END	305.1 LITRES
PROPANE	LPG 1
VOL. COR. A/TO	15.0°C

MULTIPLE LIV. / DEL. - 1 SITE

PRODUIT			1
PROPANE EN VRAC			
PRIX AU LITRE		$	0.9710
SOUS-TOTAL		$	296.25
Cat1 Tax %	5.0000	$	14.81
Cat2 Tax %	9.9750	$	29.55
PRIX INCLUANT TAXES		$	340.61
TPS		$	9.90
TOTAL MISC.CHARGE TAXES		$	1.49
GRAND TOTAL		$	352.00

PLAN D'URGENCE
TRANSPORT CANADA
NO DE RÉFÉRENCE
RPU2-1542

LES RÉSERVOIRS DEMEURENT LA PROPRIÉTÉ DE PROPANE M. BERNÈCHE

CONDITIONS
Net 30 jours de la date de la facture
Pénalité de 2% par mois. (24% par année) composé mensuellement appliquée à tout montant impayé à l'échéance, plus les frais de perception, s'il y a lieu. Ce taux peut changer en tout temps.

R.B.Q.
8247-3992-38

No T.P.S.
R103671798

No T.V.Q.
1001048470

VOLUME CORRIGÉ À 15%C

REÇU
Par Manon Ayotte à 9:52 am, 3/31/26

RECU LE
30 MARS 2026

SVP, prendre note que le prix du propane au litre INCLUS la taxe SPEDE (Taxe du Carbone)

Signature du livreur: Original signé

Prix au litre sujet à changement sans préavis.

Signature du client: X Original signé

APPROUVÉ
Par Jasmin Gagnon à 1:54 pm, 4/2/26

Ministère des
Ressources naturelles
et des Forêts

Québec

Bon d'achat	DATE	No / NO
	2026-03-31	518

Ministère des Ressources naturelles et des Forêts
1690, Grande-Côte
Sainte-Geneviève-de-Berthier (Québec) J0K 1A0
Tél. : 450 836-3787, poste 232 ou 223
magasin.pepinieredeberthier@mrnf.gouv.qc.ca

Référence : **Manon Ayotte**

Description :

Fournisseur

Fournisseur : Michel Bernèche
Michel Bernèche inc propane

260 St-Joachim
St-Barthélémy, Quebec J0K 1X0
Tél. : (450) 885-3075

No FOURNISSEUR	No ITEM	DESCRIPTION	Qté	PRIX	TOTAL
Propane en vrac	0006217	Propane vrac chauffage entrepôt	305.1	0.97 $	296.25 $
	tmd	Transport de matières dangereuses	1	9.90 $	9.90 $

Propane en vrac pour chauffage des entrepôts.

Total : 306.15 $

Pour les livraisons les heures sont de 7h30 à 15h30 du lundi au vendredi
Pour l'envoi des factures : pepiniere.berthier@mrnf.gouv.qc.ca

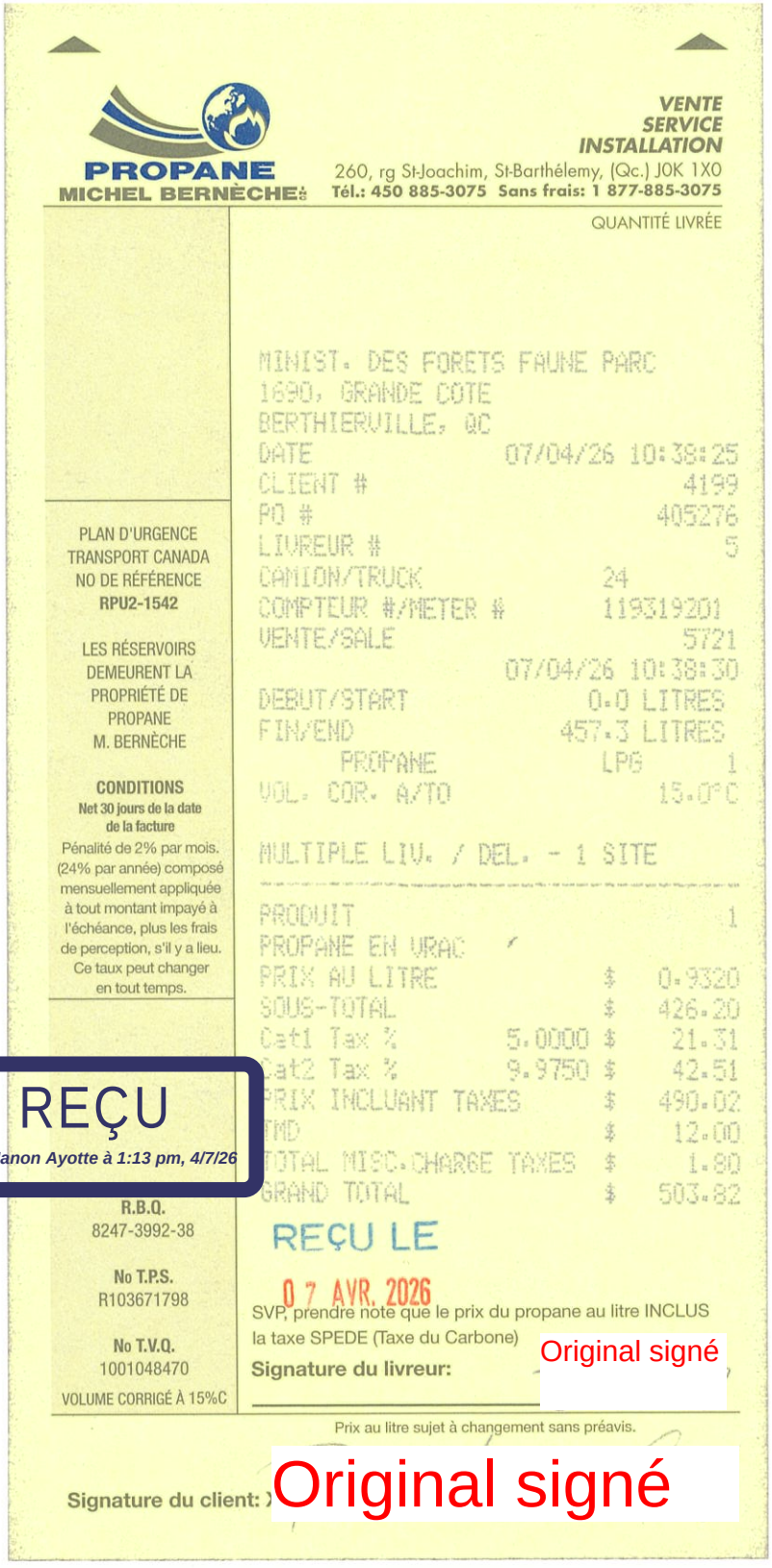

PROPANE
MICHEL BERNÈCHE

VENTE
SERVICE
INSTALLATION

260, rg St-Joachim, St-Barthélemy, (Qc.) J0K 1X0
Tél.: 450 885-3075 Sans frais: 1 877-885-3075

QUANTITÉ LIVRÉE

MINIST. DES FORETS FAUNE PARC
1690, GRANDE COTE
BERTHIERVILLE, QC

DATE	07/04/26 10:38:25
CLIENT #	4199
PO #	405276
LIVREUR #	5
CAMION/TRUCK	24
COMPTEUR #/METER #	119319201
VENTE/SALE	5721
	07/04/26 10:38:30
DEBUT/START	0.0 LITRES
FIN/END	457.3 LITRES
PROPANE	LPG 1
VOL. COR. A/TO	15.0°C

MULTIPLE LIV. / DEL. - 1 SITE

PRODUIT		1
PROPANE EN VRAC		
PRIX AU LITRE		$ 0.9320
SOUS-TOTAL		$ 426.20
Cat1 Tax %	5.0000	$ 21.31
Cat2 Tax %	9.9750	$ 42.51
PRIX INCLUANT TAXES		$ 490.02
TMD		$ 12.00
TOTAL MISC. CHARGE TAXES		$ 1.80
GRAND TOTAL		$ 503.82

REÇU LE
07 AVR. 2026

SVP, prendre note que le prix du propane au litre INCLUS la taxe SPEDE (Taxe du Carbone)

Signature du livreur: Original signé

Prix au litre sujet à changement sans préavis.

Signature du client: Original signé

PLAN D'URGENCE
TRANSPORT CANADA
NO DE RÉFÉRENCE
RPU2-1542

LES RÉSERVOIRS DEMEURENT LA PROPRIÉTÉ DE PROPANE M. BERNÈCHE

CONDITIONS
Net 30 jours de la date de la facture
Pénalité de 2% par mois. (24% par année) composé mensuellement appliquée à tout montant impayé à l'échéance, plus les frais de perception, s'il y a lieu. Ce taux peut changer en tout temps.

REÇU
Par Manon Ayotte à 1:13 pm, 4/7/26

R.B.Q.
8247-3992-38

No T.P.S.
R103671798

No T.V.Q.
1001048470

VOLUME CORRIGÉ À 15%C

Fournisseur # 165464
0826-1125064-559050-900-11921-1122504-112925038
catégorie : 15111501
Propane pour le chauffage des entrepôts

Ministère des
Ressources naturelles
et des Forêts

Québec

Bon d'achat	DATE	No / NO
	2026-04-07	521

Ministère des Ressources naturelles et des Forêts
1690, Grande-Côte
Sainte-Geneviève-de-Berthier (Québec) J0K 1A0
Tél. : 450 836-3787, poste 232 ou 223
magasin.pepinieredeberthier@mrnf.gouv.qc.ca

Référence : **Manon Ayotte**

Description :

Fournisseur

Fournisseur : Michel Bernèche
Michel Bernèche inc propane

260 St-Joachim
St-Barthélémy, Quebec J0K 1X0
Tél. : (450) 885-3075

No FOURNISSEUR	No ITEM	DESCRIPTION	Qté	PRIX	TOTAL
Propane en vrac	0006217	Propane vrac chauffage entrepôt	457.3	0.93 $	426.20 $
	tmd	Transport de matières dangereuses	1	12.00 $	12.00 $

Remplissage des réservoirs pour le chauffage des entrepôts

Total : **438.20 $**

Pour les livraisons les heures sont de 7h30 à 15h30 du lundi au vendredi
Pour l'envoi des factures : pepiniere.berthier@mrnf.gouv.qc.ca

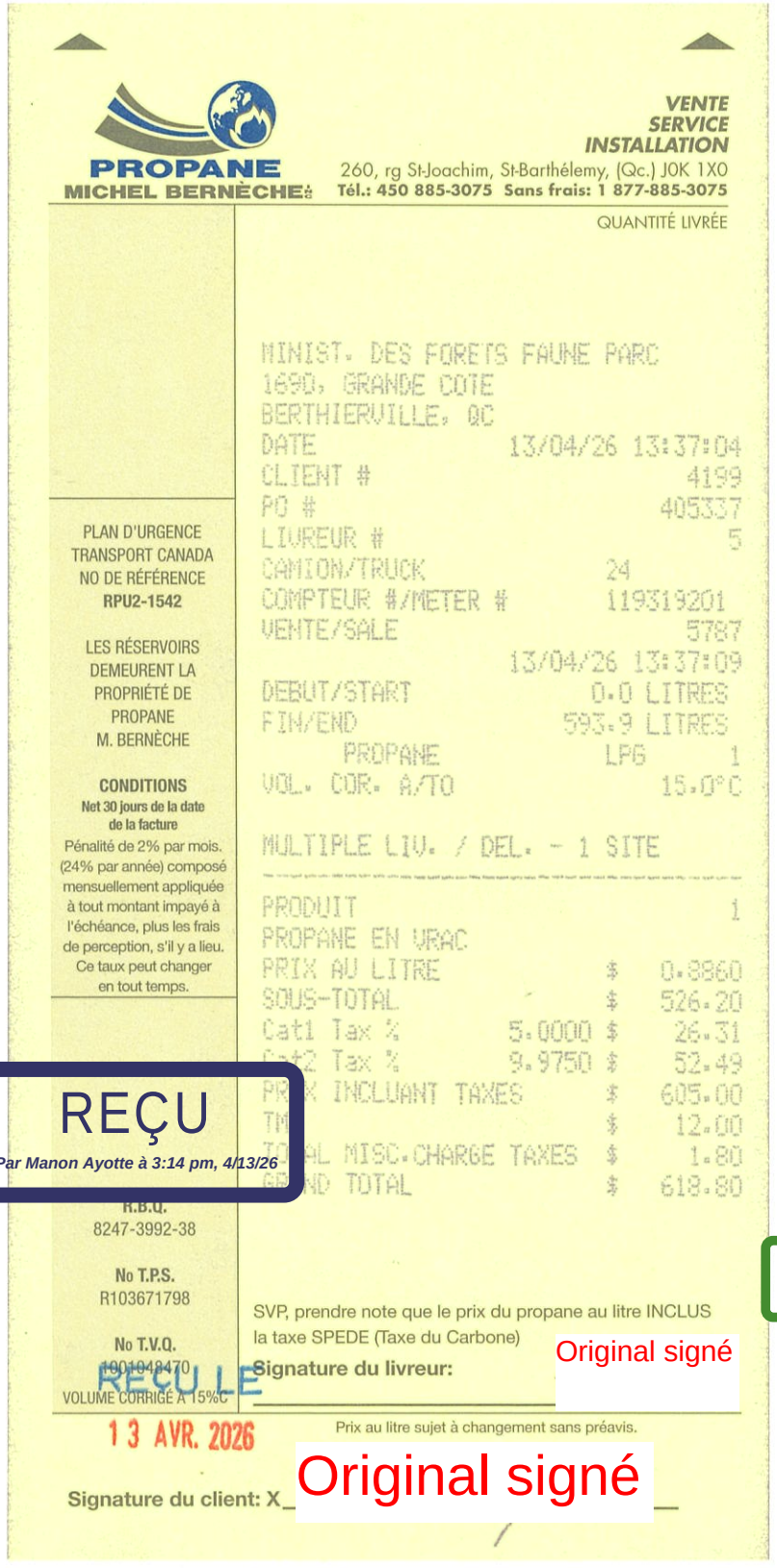

PROPANE
MICHEL BERNÈCHE inc.

VENTE
SERVICE
INSTALLATION

260, rg St-Joachim, St-Barthélemy, (Qc.) J0K 1X0
Tél.: 450 885-3075 Sans frais: 1 877-885-3075

QUANTITÉ LIVRÉE

MINIST. DES FORETS FAUNE PARC
1690, GRANDE COTE
BERTHIERVILLE, QC

DATE	13/04/26 13:37:04
CLIENT #	4199
PO #	405337
LIVREUR #	5
CAMION/TRUCK	24
COMPTEUR #/METER #	119319201
VENTE/SALE	5787
	13/04/26 13:37:09
DEBUT/START	0.0 LITRES
FIN/END	593.9 LITRES
PROPANE	LPG 1
VOL. COR. A/TO	15.0°C

MULTIPLE LIV. / DEL. - 1 SITE

PRODUIT			1
PROPANE EN VRAC			
PRIX AU LITRE		$	0.8860
SOUS-TOTAL		$	526.20
Cat1 Tax %	5.0000	$	26.31
Cat2 Tax %	9.9750	$	52.49
PRIX INCLUANT TAXES		$	605.00
TM		$	12.00
TOTAL MISC.CHARGE TAXES		$	1.80
GRAND TOTAL		$	618.80

PLAN D'URGENCE
TRANSPORT CANADA
NO DE RÉFÉRENCE
RPU2-1542

LES RÉSERVOIRS
DEMEURENT LA
PROPRIÉTÉ DE
PROPANE
M. BERNÈCHE

CONDITIONS
Net 30 jours de la date de la facture
Pénalité de 2% par mois. (24% par année) composé mensuellement appliquée à tout montant impayé à l'échéance, plus les frais de perception, s'il y a lieu. Ce taux peut changer en tout temps.

REÇU
Par Manon Ayotte à 3:14 pm, 4/13/26

R.B.Q.
8247-3992-38

No T.P.S.
R103671798

No T.V.Q.
1001048470

VOLUME CORRIGÉ À 15%C

APPROUVÉ
Par Jasmin Gagnon à 5:14 pm, 4/20/26

SVP, prendre note que le prix du propane au litre INCLUS la taxe SPEDE (Taxe du Carbone)

Signature du livreur: Original signé

REÇU LE
13 AVR. 2026

Prix au litre sujet à changement sans préavis.

Signature du client: X Original signé

Fournisseur # 165464
0826-1125064-559050-900-11921-1122504-112925038
catégorie : 15111501
Propane pour le chauffage des entrepots

Ministère des
Ressources naturelles
et des Forêts

Québec

Bon d'achat	DATE	No / NO
	2026-04-13	524

Ministère des Ressources naturelles et des Forêts
1690, Grande-Côte
Sainte-Geneviève-de-Berthier (Québec) J0K 1A0
Tél. : 450 836-3787, poste 232 ou 223
magasin.pepinieredeberthier@mrnf.gouv.qc.ca

Référence : **Manon Ayotte**

Description :

Fournisseur

Fournisseur : Michel Bernèche
Michel Bernèche inc propane

260 St-Joachim
St-Barthélémy, Quebec J0K 1X0
Tél. : (450) 885-3075

No FOURNISSEUR	No ITEM	DESCRIPTION	Qté	PRIX	TOTAL
Propane en vrac	0006217	Propane vrac chauffage entrepôt	593.9	0.89 $	526.20 $
	tmd	Transport de matières dangereuses	1	12.00 $	12.00 $

Propane en vrac pour le chauffage des entrepôts

Total : 538.20 $

Pour les livraisons les heures sont de 7h30 à 15h30 du lundi au vendredi
Pour l'envoi des factures : pepiniere.berthier@mrnf.gouv.qc.ca

Facture 20/04/2026 9256545

Michel Bernèche Inc.
260, St-Joachim
St-Barthélémy (Québec)
J0K 1X0 ***Tél. :*** 450 885-3075

Référence : LOCATION ANNUELLE AVRIL
Termes : Net 30 jour(s)

Client : 4199

Expédier à :

MINIST. DES FORETS FAUNE PARC
MANON AYOTTE
1690, GRANDE COTE
BERTHIERVILLE, QC J0K 1A0

Même

Tél.: 450 836-3787

Fact.	*Description*	*Prix*	*Total*
8	LOCATION RÉSERVOIR 420 LB	80.0000	640.00
1	LOCATION RÉSERVOIR 33 LB	35.0000	35.00

Location de réservoirs de propane
0826-1125064-545060-900-11921-1122504-112925038
Catégorie: 40102005
#fournisseur: 165464

REÇU
Par Marc Drainville à 2:16 pm, 4/22/26

MERCI DE FAIRE CONFIANCE A PROPANE M. BERNECHE

Sous-total : 675.00

F) Inscrit : 103671798 33.75
P) Inscrit : 1001048470 67.33

total dû 776.08

Total : 776.08

Ministère des
Ressources naturelles
et des Forêts
Québec

Bon d'achat	DATE	No / NO
	2026-04-21	532

Ministère des Ressources naturelles et des Forêts
1690, Grande-Côte
Sainte-Geneviève-de-Berthier (Québec) J0K 1A0
Tél. : 450 836-3787, poste 232 ou 223
magasin.pepinieredeberthier@mrnf.gouv.qc.ca

Référence : **Marc Drainville**

Description :

Fournisseur

Fournisseur : Michel Bernèche
Michel Bernèche inc propane

260 St-Joachim
St-Barthélémy, Quebec J0K 1X0
Tél. : (450) 885-3075

No FOURNISSEUR	No ITEM	DESCRIPTION	Qté	PRIX	TOTAL
		Location du réservoir 420 lbs	8	80.00 $	640.00 $
		Location du réservoir 33 lb	1	35.00 $	35.00 $

Coût annuel pour la location des réservoires de propane.

APPROUVÉ
Par Jasmin Gagnon à 1:22 pm, 4/21/26

Total : 675.00 $

Pour les livraisons les heures sont de 7h30 à 15h30 du lundi au vendredi
Pour l'envoi des factures : pepiniere.berthier@mrnf.gouv.qc.ca

Drainville, Marc (Pép. Berthierville)

De: Magasin – Pépinière de Berthier
Envoyé: 22 avril 2026 14:13
À: Magasin – Pépinière de Berthier
Objet: Demande d'achat de matériel révisée

Ressources naturelles et Forêts Québec

Demande de Marc Drainville

Pépinière et Centre de semences BERTHIER

Demande d'achat de matériel

Description détaillée des produits à commander (spécifications, quantité, etc.) :
• Location des réservoirs de propane • •

PROJET (entretien bâtiment, réparation du système d'irrigation, assainissement, etc.)

Pour le fonctionnement de la génératrice de la pépinière et le chauffage des bâtiments.

RAISON DÉTAILLÉE DE L'ACHAT (remplacement de couteaux de BERTI TA220, qualification des plants résineux, etc.)

Fonctionnement de la génératrice du centre administratif et chauffage des entrepôts 1 et 3

NIVEAU D'URGENCE
Urgent (tout doit être arrêté pour combler la demande)

DATE REQUISE :
Cliquez ici pour entrer du texte.

ESTIMÉ SEULEMENT ☐

Photos en pièces jointes svp, si nécessaire.

Merci et bonne journée

Les heures de livraison sont : de 7:30 à 15:30 du lundi au vendredi
Svp envoyer les factures au courriel suivant : magasin.pepinieredeberthier@mrnf.gouv.qc.ca

Marc Drainville
Magasinier
Pépinière et Centre de semences forestières de Berthier
Direction générale de la production de semences et de plants forestiers
Ministère des Ressources naturelles et des Forêts
1690, Grande Côte
Sainte-Geneviève-de-Berthier
(Québec) J0K1A0
Téléphone : (450) 836-3787 poste 250
marc.drainville@mrnf.gouv.qc.ca
www.mffp.gouv.qc.ca

Fournisseur # 165464
0826-1125064-559050-900-11921-1122504-112925038
Catégorie : 15111501
Propane pour les entrepôts et la génératrice

PROPANE
MICHEL BERNÈCHE

VENTE
SERVICE
INSTALLATION

260, rg St-Joachim, St-Barthélemy, (Qc.) J0K 1X0
Tél.: 450 885-3075 Sans frais: 1 877-885-3075

QUANTITÉ LIVRÉE

MINIST. DES FORETS FAUNE PARC
1690, GRANDE COTE
BERTHIERVILLE, QC

DATE	20/04/26 10:44:17
CLIENT #	4199
PO #	405375
LIVREUR #	5
CAMION/TRUCK	24
COMPTEUR #/METER #	119319201
VENTE/SALE	5826
	20/04/26 10:44:22
DEBUT/START	0.0 LITRES
FIN/END	602.2 LITRES
PROPANE	LPG 1
VOL. COR. A/TO	15.0°C

MULTIPLE LIV. / DEL. - 1 SITE

PRODUIT			1
PROPANE EN VRAC			
PRIX AU LITRE		$	0.8630
SOUS-TOTAL		$	519.70
Cat1 Tax %	5.0000	$	25.99
Cat2 Tax %	9.9750	$	51.84
PRIX INCLUANT TAXES		$	597.53
TND		$	12.00
TOTAL MISC.CHARGE TAXES		$	1.80
GRAND TOTAL		$	611.33

PLAN D'URGENCE
TRANSPORT CANADA
NO DE RÉFÉRENCE
RPU2-1542

LES RÉSERVOIRS DEMEURENT LA PROPRIÉTÉ DE PROPANE M. BERNÈCHE

CONDITIONS
Net 30 jours de la date de la facture
Pénalité de 2% par mois. (24% par année) composé mensuellement appliquée à tout montant impayé à l'échéance, plus les frais de perception, s'il y a lieu. Ce taux peut changer en tout temps.

R.B.Q.
8247-3992-38

No T.P.S.
R103671798

No T.V.Q.
1001048470

VOLUME CORRIGÉ À 15%C

REÇU
Par Marc Drainville à 9:19 am, 4/28/26

SVP, prendre note que le prix du propane au litre INCLUS la taxe SPEDE (Taxe du Carbone)

Signature du livreur: Original signé

Prix au litre sujet à changement sans préavis.

Signature du client: X Original signé

APPROUVÉ
Par Levli4 à 12:30 pm, 4/29/26

Ministère des
Ressources naturelles
et des Forêts
Québec

Bon d'achat	DATE	No / NO
	2026-04-22	535

Ministère des Ressources naturelles et des Forêts
1690, Grande-Côte
Sainte-Geneviève-de-Berthier (Québec) J0K 1A0
Tél. : 450 836-3787, poste 232 ou 223
magasin.pepinieredeberthier@mrnf.gouv.qc.ca

Référence : **Marc Drainville**

Description :

Fournisseur

Fournisseur : Michel Bernèche
Michel Bernèche inc propane

260 St-Joachim
St-Barthélémy, Quebec J0K 1X0
Tél. : (450) 885-3075

No FOURNISSEUR	No ITEM	DESCRIPTION	Qté	PRIX	TOTAL
Propane en vrac	0006217	Propane vrac chauffage entrepôt	602.2	0.86 $	519.70 $
		TMD	1	12.00 $	12.00 $
		Propane pour la génératrice du centre administratif et chauffage des entrepôts.			

APPROUVÉ
Par Jasmin Gagnon à 12:26 pm, 4/23/26

Total : 531.70 $

Pour les livraisons les heures sont de 7h30 à 15h30 du lundi au vendredi
Pour l'envoi des factures : pepiniere.berthier@mrnf.gouv.qc.ca

Sonic Énergies
9001, Boul. de L'Acadie
Bureau 201
Montréal QC H4N 3H7
514-858-2255 Sans Frais: 1-800-207-6642
energiesonic.com

DATE	NO COMPTE	NO DOCUMENT
2023-11-08	80441067	4041424

FACTURE

Date d'échéance: 2023-12-08
Terme de paiement: Net 30 jours

FACTURÉ À:

MIN DES FORETS, FAUNES ET PARCS
1690 GRANDE COTE
BERTHIERVILLE QC J0K 1A0

Date de transaction	Livré à	Description	Quantité	Prix unitaire	Taxe accise	Taxe carburant	Prix total	Montant
2023-11-08	PEPINIERE DE BERTHIERVILLE 1690 GRANDE COTE BERTHIERVILLE QC J0K 1A0	**MAZOUT 2** No commande: 2641689 No P.O.: Bon livraison: 00089198577	575.000	1.3569	0.0000	0.0000	**1.3569**	**780.22 $**

Ministère Forêts, Faune et Parcs
MARCHANDISE REÇUE ET ACCEPTÉE
Par Original signé
Date 08 NOV. 2023

REÇU le
10 NOV. 2023
Rép: ----------

Redevances environnementales incluses si applicables.

Sous-total taxable	**780.22 $**
Sous-total non taxable	**0.00 $**
(790 493 928 RT0001) **TPS**	**39.01 $**
(1223 308 968 TQ0001) **TVQ**	**77.83 $**
Total	**897.06 $**

Payable à Énergies Sonic dans la plupart des institutions financières. SIPC 736
C.P. 800 Sainte-Marie QC G6E 3B9

CONDITIONS:
Des frais d'administration de 2.00% par mois (26.82% annuel) seront facturés sur les comptes échus. La marchandise demeure la propriété du vendeur jusqu'au règlement complet de l'acheteur. Le vendeur se réserve le droit d'en reprendre possession en cas de défaut de paiement sans procédure ni avis. L'acheteur reconnaît avoir pris connaissance de ces conditions et les accepte.

Québec

MARCHÉS PUBLICS

CONTRAT D'APPROVISIONNEMENT
COMMANDE DE BIENS OU DEMANDE D'EXÉCUTION
Ministère des Ressources naturelles et des Forêts

600637459

Fournisseur : 800262 NEQ : 1171374037 **Énergies Sonic Inc.** 1133, boulevard Vachon Nord Sainte-Marie QC G6E 1M9 Canada Téléphone : Télécopieur :	**Adresse de livraison/lieu d'exécution** Ministère des Ressources naturelles et des Forêts Voir les adresses de livraison aux lignes
Émetteur **Ministère des Ressources naturelles et des Forêts**	**Envoyez l'original de la facture à :** Ministère des Ressources naturelles et des Forêts Transmettre la facture à l'adresse de livraison
Pour tout renseignement, veuillez vous adresser à : Nom : Petit Blanc, Marcelin Téléphone : 450 836-3787 Courriel : marcelin.petitblanc@mffp.gouv.qc.ca	Le numéro du contrat doit apparaître sur les emballages, les factures, les connaissements, les bordereaux d'expédition et de livraison et sur tout document pertinent produit à l'occasion de ce contrat. Le fournisseur est tenu de fournir en français l'inscription sur un produit, sur son contenant ou sur son emballage, sur un document ou objet accompagnant ce produit, y compris le mode d'emploi et le certificat de garantie, ainsi que les factures et les reçus. De plus, il doit satisfaire à toutes autres exigences linguistiques qui lui seraient applicables.
Les conditions de la présente demande de livraison ou exécution sont celles correspondant au contrat dont le numéro apparaît ci-dessous. N° du contrat : 999738472	

N°	Quantité	Unité de mesure	Description	Prix unitaire	Montant
1					
	780,2200	Unité	2022-8061-60-01 - COMBUSTIBLES - TAXABLE Adresse de livraison : 1690, Grande-Côte Sainte-Geneviève-de-Berthier,QC J0K 1A0 Canada Demandeur : Petit Blanc, Marcelin Numéro de demande : 600338630	1,00	780,22

DÉCLARATION CONCERNANT LA TAXE DE VENTE DU QUÉBEC ET LA TAXE SUR LES PRODUITS ET SERVICES : Ceci certifie que les biens ou les services commandés ou achetés avec les deniers publics pour être utilisés par l'acquéreur sont assujettis à la taxe de vente du Québec (TVQ) et à la taxe sur les produits et services (TPS/TVH) lorsque celles-ci sont applicables.

Montant : 780,22

Original signé

Signature du représentant autorisé de l'Émetteur

2023-11-29

Date

Sonic Énergies
9001, Boul. de L'Acadie
Bureau 201
Montréal QC H4N 3H7
514-858-2255 Sans Frais: 1-800-207-6642
energiesonic.com

DATE	NO COMPTE	NO DOCUMENT
2023-11-08	80441067	4041407

FACTURE

Date d'échéance: 2023-12-08
Terme de paiement: Net 30 jours

FACTURÉ À:

MIN DES FORETS, FAUNES ET PARCS
1690 GRANDE COTE
BERTHIERVILLE QC J0K 1A0

Date de transaction	Livré à	Description	Quantité	Prix unitaire	Taxe accise	Taxe carburant	Prix total	Montant
2023-11-08	PEPINIERE DE BERTHIERVILLE 1690 GRANDE COTE BERTHIERVILLE QC J0K 1A0	**MAZOUT 2** No commande: 2641649 No P.O.: Bon livraison: 00089198586	8 002.600	1.3569	0.0000	0.0000	1.3569	10 858.73 $

Ministère Forêts, Faune et Parcs
MARCHANDISE REÇUE ET ACCEPTÉE
Par. Original signé
Date 08 NOV. 2023

REÇU le
10 NOV. 2023
Rép: ----------

Redevances environnementales incluses si applicables.

Sous-total taxable	**10 858.73 $**
Sous-total non taxable	**0.00 $**
(790 493 928 RT0001) **TPS**	**542.93 $**
(1223 308 968 TQ0001) **TVQ**	**1 083.16 $**
Total	**12 484.82 $**

Payable à Énergies Sonic dans la plupart des institutions financières. SIPC 736
C.P. 800 Sainte-Marie QC G6E 3B9

CONDITIONS:
Des frais d'administration de 2.00% par mois (26.82% annuel) seront facturés sur les comptes échus. La marchandise demeure la propriété du vendeur jusqu'au règlement complet de l'acheteur. Le vendeur se réserve le droit d'en reprendre possession en cas de défaut de paiement sans procédure ni avis. L'acheteur reconnait avoir pris connaissance de ces conditions et les accepte.

Québec

MARCHÉS PUBLICS

CONTRAT D'APPROVISIONNEMENT
COMMANDE DE BIENS OU DEMANDE D'EXÉCUTION
Ministère des Ressources naturelles et des Forêts

600637458

Fournisseur : 800262 NEQ : 1171374037 **Énergies Sonic Inc.** 1133, boulevard Vachon Nord Sainte-Marie QC G6E 1M9 Canada Téléphone : Télécopieur :	**Adresse de livraison/lieu d'exécution** Ministère des Ressources naturelles et des Forêts Voir les adresses de livraison aux lignes
Émetteur **Ministère des Ressources naturelles et des Forêts**	**Envoyez l'original de la facture à :** Ministère des Ressources naturelles et des Forêts Transmettre la facture à l'adresse de livraison
Pour tout renseignement, veuillez vous adresser à : Nom : Petit Blanc, Marcelin Téléphone : 450 836-3787 Courriel : marcelin.petitblanc@mffp.gouv.qc.ca	Le numéro du contrat doit apparaître sur les emballages, les factures, les connaissements, les bordereaux d'expédition et de livraison et sur tout document pertinent produit à l'occasion de ce contrat. Le fournisseur est tenu de fournir en français l'inscription sur un produit, sur son contenant ou sur son emballage, sur un document ou objet accompagnant ce produit, y compris le mode d'emploi et le certificat de garantie, ainsi que les factures et les reçus. De plus, il doit satisfaire à toutes autres exigences linguistiques qui lui seraient applicables.
Les conditions de la présente demande de livraison ou exécution sont celles correspondant au contrat dont le numéro apparaît ci-dessous. N° du contrat : 999738472	

N°	Quantité	Unité de mesure	Description	Prix unitaire	Montant
1	10 858,7300	Unité	2022-8061-60-01 - COMBUSTIBLES - TAXABLE Adresse de livraison : 1690, Grande-Côte Sainte-Geneviève-de-Berthier,QC J0K 1A0 Canada Demandeur : Petit Blanc, Marcelin Numéro de demande : 600338629	1,00	10 858,73

DÉCLARATION CONCERNANT LA TAXE DE VENTE DU QUÉBEC ET LA TAXE SUR LES PRODUITS ET SERVICES : Ceci certifie que les biens ou les services commandés ou achetés avec les deniers publics pour être utilisés par l'acquéreur sont assujettis à la taxe de vente du Québec (TVQ) et à la taxe sur les produits et services (TPS/TVH) lorsque celles-ci sont applicables.

Montant : 10 858,73

Original signé

Signature du représentant autorisé de l'Émetteur

2023-11-24
Date

Sonic Énergies
9001, Boul. de L'Acadie
Bureau 201
Montréal QC H4N 3H7
514-858-2255 Sans Frais: 1-800-207-6642
energiesonic.com

DATE	NO COMPTE	NO DOCUMENT
2024-01-04	80441067	4240087

FACTURE

Date d'échéance: 2024-02-03
Terme de paiement: Net 30 jours

FACTURÉ À:

MIN DES FORETS, FAUNES ET PARCS
1690 GRANDE COTE
BERTHIERVILLE QC J0K 1A0

Date de transaction	Livré à	Description	Quantité	Prix unitaire	Taxe accise	Taxe carburant	Prix total	Montant
2024-01-04	PEPINIERE DE BERTHIERVILLE 1690 GRANDE COTE BERTHIERVILLE QC J0K 1A0	**MAZOUT 2** No commande: 2833930 No P.O.: Bon livraison: 00090487227	12 700.200	1.2524			**1.2524**	**15 905.73 $**

No DA 600340274	No Réception 430788
Fournisseur	Bon commande 600639767
# Catégorie 15100000	# Compte 559050
PSA 2504	Projet 925038
Initiales MPB	Date de saisie 09 JAN. 2024

Original signé

Redevances environnementales incluses si applicables.

Sous-total taxable	**15 905.73 $**
Sous-total non taxable	**0.00 $**
(790 493 928 RT0001) **TPS**	**795.28 $**
(1223 308 968 TQ0001) **TVQ**	**1 586.60 $**
Total	**18 287.61 $**

Payable à Énergies Sonic dans la plupart des institutions financières. SIPC 736
C.P. 800 Sainte-Marie QC G6E 3B9

CONDITIONS:
Des frais d'administration de 2.00% par mois (26.82% annuel) seront facturés sur les comptes échus. La marchandise demeure la propriété du vendeur jusqu'au règlement complet de l'acheteur. Le vendeur se réserve le droit d'en reprendre possession en cas de défaut de paiement sans procédure ni avis. L'acheteur reconnaît avoir pris connaissance de ces conditions et les accepte.

Québec

MARCHÉS PUBLICS

CONTRAT D'APPROVISIONNEMENT
COMMANDE DE BIENS OU DEMANDE D'EXÉCUTION
Ministère des Ressources naturelles et des Forêts

600638767

Fournisseur : 800262 NEQ : 1171374037 **Énergies Sonic Inc.** 1133, boulevard Vachon Nord Sainte-Marie QC G6E 1M9 Canada Téléphone : Télécopieur :	**Adresse de livraison/lieu d'exécution** Ministère des Ressources naturelles et des Forêts Voir les adresses de livraison aux lignes
Émetteur **Ministère des Ressources naturelles et des Forêts**	**Envoyez l'original de la facture à :** Ministère des Ressources naturelles et des Forêts Transmettre la facture à l'adresse de livraison
Pour tout renseignement, veuillez vous adresser à : Nom : Petit Blanc, Marcelin Téléphone : 450 836-3787 Courriel : marcelin.petitblanc@mffp.gouv.qc.ca	Le numéro du contrat doit apparaître sur les emballages, les factures, les connaissements, les bordereaux d'expédition et de livraison et sur tout document pertinent produit à l'occasion de ce contrat. Le fournisseur est tenu de fournir en français l'inscription sur un produit, sur son contenant ou sur son emballage, sur un document ou objet accompagnant ce produit, y compris le mode d'emploi et le certificat de garantie, ainsi que les factures et les reçus. De plus, il doit satisfaire à toutes autres exigences linguistiques qui lui seraient applicables.
Les conditions de la présente demande de livraison ou exécution sont celles correspondant au contrat dont le numéro apparaît ci-dessous. N° du contrat : 999738472	

N°	Quantité	Unité de mesure	Description	Prix unitaire	Montant
1					
	15 905,7300	Unité	2022-8061-60-01 - COMBUSTIBLES - TAXABLE Adresse de livraison : 1690, Grande-Côte Sainte-Geneviève-de-Berthier,QC J0K 1A0 Canada Demandeur : Petit Blanc, Marcelin Numéro de demande : 600340279	1,00	15 905,73

DÉCLARATION CONCERNANT LA TAXE DE VENTE DU QUÉBEC ET LA TAXE SUR LES PRODUITS ET SERVICES : Ceci certifie que les biens ou les services commandés ou achetés avec les deniers publics pour être utilisés par l'acquéreur sont assujettis à la taxe de vente du Québec (TVQ) et à la taxe sur les produits et services (TPS/TVH) lorsque celles-ci sont applicables.

Montant : 15 905,73

Original signé

Signature du représentant autorisé de l'Émetteur

08 JAN. 2024

Date

Sonic Énergies
9001, Boul. de L'Acadie
Bureau 201
Montréal QC H4N 3H7
514-858-2255 Sans Frais: 1-800-207-6642
energiesonic.com

DATE	NO COMPTE	NO DOCUMENT
2024-01-04	80441067	4240055

FACTURE

Date d'échéance: 2024-02-03
Terme de paiement: Net 30 jours

FACTURÉ À:

MIN DES FORETS, FAUNES ET PARCS
1690 GRANDE COTE
BERTHIERVILLE QC J0K 1A0

Date de transaction	Livré à	Description	Quantité	Prix unitaire	Taxe accise	Taxe carburant	Prix total	Montant
2024-01-04	PEPINIERE DE BERTHIERVILLE 1690 GRANDE COTE BERTHIERVILLE QC J0K 1A0	**MAZOUT 2** No commande: 2833876 No P.O.: Bon livraison: 00090487245	621.800	1.2524			1.2524	778.74 $

No DA: 600340280	No Réception: 430906
Fournisseur	Bon commande: 600638806
# Catégorie: 15100000	# Compte: 559050
PSA: 2504	Projet: 925038
Initiales: MPB	Date de saisie: 2024-01-10

Original signé

Redevances environnementales incluses si applicables.

Sous-total taxable	**778.74 $**
Sous-total non taxable	**0.00 $**
(790 493 928 RT0001) **TPS**	**38.94 $**
(1223 308 968 TQ0001) **TVQ**	**77.68 $**
Total	**895.36 $**

Payable à Énergies Sonic dans la plupart des institutions financières. SIPC 736
C.P. 800 Sainte-Marie QC G6E 3B9

CONDITIONS:
Des frais d'administration de 2.00% par mois (26.82% annuel) seront facturés sur les comptes échus. La marchandise demeure la propriété du vendeur jusqu'au règlement complet de l'acheteur. Le vendeur se réserve le droit d'en reprendre possession en cas de défaut de paiement sans procédure ni avis. L'acheteur reconnaît avoir pris connaissance de ces conditions et les accepte.

Québec

MARCHÉS PUBLICS
CONTRAT D'APPROVISIONNEMENT
COMMANDE DE BIENS OU DEMANDE D'EXÉCUTION
Ministère des Ressources naturelles et des Forêts

600638806

Fournisseur : 800262 NEQ : 1171374037 **Énergies Sonic Inc.** 1133, boulevard Vachon Nord Sainte-Marie QC G6E 1M9 Canada Téléphone : Télécopieur :	**Adresse de livraison/lieu d'exécution** Ministère des Ressources naturelles et des Forêts Voir les adresses de livraison aux lignes
Émetteur **Ministère des Ressources naturelles et des Forêts**	**Envoyez l'original de la facture à :** Ministère des Ressources naturelles et des Forêts Transmettre la facture à l'adresse de livraison
Pour tout renseignement, veuillez vous adresser à : Nom : Petit Blanc, Marcelin Téléphone : 450 836-3787 Courriel : marcelin.petitblanc@mffp.gouv.qc.ca	Le numéro du contrat doit apparaître sur les emballages, les factures, les connaissements, les bordereaux d'expédition et de livraison et sur tout document pertinent produit à l'occasion de ce contrat. Le fournisseur est tenu de fournir en français l'inscription sur un produit, sur son contenant ou sur son emballage, sur un document ou objet accompagnant ce produit, y compris le mode d'emploi et le certificat de garantie, ainsi que les factures et les reçus. De plus, il doit satisfaire à toutes autres exigences linguistiques qui lui seraient applicables.
Les conditions de la présente demande de livraison ou exécution sont celles correspondant au contrat dont le numéro apparait ci-dessous. N° du contrat : 999738472	

N°	Quantité	Unité de mesure	Description	Prix unitaire	Montant
1			2022-8061-60-01 - COMBUSTIBLES - TAXABLE		
	778,7400	Unité	Adresse de livraison : 1690, Grande-Côte Sainte-Geneviève-de-Berthier,QC J0K 1A0 Canada Demandeur : Petit Blanc, Marcelin Numéro de demande : 600340280	1,00	778,74

DÉCLARATION CONCERNANT LA TAXE DE VENTE DU QUÉBEC ET LA TAXE SUR LES PRODUITS ET SERVICES : Ceci certifie que les biens ou les services commandés ou achetés avec les deniers publics pour être utilisés par l'acquéreur sont assujettis à la taxe de vente du Québec (TVQ) et à la taxe sur les produits et services (TPS/TVH) lorsque celles-ci sont applicables.

Montant : 778,74

Original signé 09 JAN. 2024

Sonic Énergies
9001, Boul. de L'Acadie
Bureau 201
Montréal QC H4N 3H7
514-858-2255 Sans Frais: 1-800-207-6642
energiesonic.com

DATE	NO COMPTE	NO DOCUMENT
2024-02-13	80441067	4386580

FACTURE

Date d'échéance: 2024-03-14
Terme de paiement: Net 30 jours

FACTURÉ À:

MIN DES FORETS, FAUNES ET PARCS
1690 GRANDE COTE
BERTHIERVILLE QC J0K 1A0

Date de transaction	Livré à	Description	Quantité	Prix unitaire	Taxe accise	Taxe carburant	Prix total	Montant
2024-02-13	PEPINIERE DE BERTHIERVILLE 1690 GRANDE COTE BERTHIERVILLE QC J0K 1A0	**MAZOUT 2** No commande: 2974124 No P.O.: Bon livraison: 00091362617	675.100	1.3234			**1.3234**	**893.43 $**

No DA 600342341 | No Réception 433914
Fournisseur 800262 | Bon commande 600640500
Catégorie 1510 0000 | # Compte 559050
PSA 2504 | Projet 925038
Initiales Original signé | Date de saisie 23 FEV 2024

Redevances environnementales incluses si applicables.

Sous-total taxable	**893.43 $**
Sous-total non taxable	**0.00 $**
(790 493 928 RT0001) **TPS**	**44.67 $**
(1223 308 968 TQ0001) **TVQ**	**89.12 $**
Total	**1 027.22 $**

Payable à Énergies Sonic dans la plupart des institutions financières. SIPC 736
C.P. 800 Sainte-Marie QC G6E 3B9

CONDITIONS:
Des frais d'administration de 2.00% par mois (26.82% annuel) seront facturés sur les comptes échus. La marchandise demeure la propriété du vendeur jusqu'au règlement complet de l'acheteur. Le vendeur se réserve le droit d'en reprendre possession en cas de défaut de paiement sans procédure ni avis. L'acheteur reconnaît avoir pris connaissance de ces conditions et les accepte.

Québec

MARCHÉS PUBLICS

CONTRAT D'APPROVISIONNEMENT
COMMANDE DE BIENS OU DEMANDE D'EXÉCUTION
Ministère des Ressources naturelles et des Forêts

600640500

Fournisseur : 800262 NEQ : 1171374037 **Énergies Sonic Inc.** 1133, boulevard Vachon Nord Sainte-Marie QC G6E 1M9 Canada Téléphone : Télécopieur :	**Adresse de livraison/lieu d'exécution** Ministère des Ressources naturelles et des Forêts Voir les adresses de livraison aux lignes
Émetteur **Ministère des Ressources naturelles et des Forêts**	**Envoyez l'original de la facture à :** Ministère des Ressources naturelles et des Forêts Transmettre la facture à l'adresse de livraison
Pour tout renseignement, veuillez vous adresser à : Nom : Rabouin, Josée Téléphone : 450 836-3787 #242 Courriel : josee.rabouin@mffp.gouv.qc.ca	Le numéro du contrat doit apparaître sur les emballages, les factures, les connaissements, les bordereaux d'expédition et de livraison et sur tout document pertinent produit à l'occasion de ce contrat. Le fournisseur est tenu de fournir en français l'inscription sur un produit, sur son contenant ou sur son emballage, sur un document ou objet accompagnant ce produit, y compris le mode d'emploi et le certificat de garantie, ainsi que les factures et les reçus. De plus, il doit satisfaire à toutes autres exigences linguistiques qui lui seraient applicables.
Les conditions de la présente demande de livraison ou exécution sont celles correspondant au contrat dont le numéro apparaît ci-dessous. N° du contrat : 999738472	

N°	Quantité	Unité de mesure	Description	Prix unitaire	Montant
1	893,4300	Unité	2022-8061-60-01 - COMBUSTIBLES - TAXABLE Adresse de livraison : 1690, Grande-Côte Sainte-Geneviève-de-Berthier,QC J0K 1A0 Canada Demandeur : Rabouin, Josée Numéro de demande : 600342341	1,00	893,43

DÉCLARATION CONCERNANT LA TAXE DE VENTE DU QUÉBEC ET LA TAXE SUR LES PRODUITS ET SERVICES : Ceci certifie que les biens ou les services commandés ou achetés avec les deniers publics pour être utilisés par l'acquéreur sont assujettis à la taxe de vente du Québec (TVQ) et à la taxe sur les produits et services (TPS/TVH) lorsque celles-ci sont applicables.

Montant : **893,43**

Original signé

Signature du représentant autorisé de l'Émetteur

27 FEV. 2024

Date

Mazout G. Bélanger Inc.

11 800 rue de l'Avenir, Bureau 402
Mirabel QC J7J2T1

Tél.: **(450) 435-3538** No TPS: R122972052
Fax: **(450) 435-7507** No TVP: 1010813596

FACTURE	01888697
Date:	2024-12-17
No Client:	108362
No Commande:	
Représentant:	FDOUCET

Vendu À

Ministère des Ressources naturelles et des Forêts
1690 rue Grande-Côte / C.P 450
Berthierville QC J0K 1A0
Canada

Livré À

108362-04
Ministère des Ressources naturelles et des Forêts
Pépiniere de Berthierville
1690 rue Grande-Côte / C.P 450 (1000L)
Berthierville QC J0K 1A0
Canada

Téléphone: (450) 836-3787 Fax:

Commandé Par	Votre Commande	Date Requis	No Entreprise / TPS	No TVQ	Transport	Condition
					SDI: 22-3708	NET30

No Article	Description	U/M	Quantité	Prix Unit.	Montant Net	TPS	TVP
002	Mazout #2 - un1202		508.2	1.1190	568.68 $	X	X
	Livraison Total : 508.2 Litres Livraison Fait Le : 2024-12-17 à 12:03		0	0.0000	0.00 $		

Date Échéance	Montant
2025-01-16	653.84 $

Somme Partielle	568.68 $
TPS 5%	28.43 $
TVQ 9.975%	56.73 $
Total Facture	653.84 $ CAD

Québec

MARCHÉS PUBLICS

CONTRAT D'APPROVISIONNEMENT
COMMANDE DE BIENS OU DEMANDE D'EXÉCUTION
Ministère des Ressources naturelles et des Forêts

600651711

Fournisseur : 884934 NEQ : 1147857230 **Mazout G. Bélanger inc.** 18160, rue J.A. Bombardier Mirabel QC J7J 0H5 Canada Téléphone : Télécopieur :	**Adresse de livraison/lieu d'exécution** Ministère des Ressources naturelles et des Forêts Voir les adresses de livraison aux lignes
Émetteur **Ministère des Ressources naturelles et des Forêts**	**Envoyez l'original de la facture à :** Ministère des Ressources naturelles et des Forêts Transmettre la facture à l'adresse de livraison
Pour tout renseignement, veuillez vous adresser à : Nom : Rabouin, Josée Téléphone : 450 836-3787 #242 Courriel : josee.rabouin@mffp.gouv.qc.ca	Le numéro du contrat doit apparaître sur les emballages, les factures, les connaissements, les bordereaux d'expédition et de livraison et sur tout document pertinent produit à l'occasion de ce contrat. Le fournisseur est tenu de fournir en français l'inscription sur un produit, sur son contenant ou sur son emballage, sur un document ou objet accompagnant ce produit, y compris le mode d'emploi et le certificat de garantie, ainsi que les factures et les reçus. De plus, il doit satisfaire à toutes autres exigences linguistiques qui lui seraient applicables.
Les conditions de la présente demande de livraison ou exécution sont celles correspondant au contrat dont le numéro apparaît ci-dessous. N° du contrat : 999740353	

N°	Quantité	Unité de mesure	Description	Prix unitaire	Montant
1			2023-8061-50 COMBUSTIBLES LOTS 6, 7, 14, 15, 16, 2024-06-01 au 2025-11-30		
	568,6800	Unité	Adresse de livraison : 1690, Grande-Côte Sainte-Geneviève-de-Berthier,QC J0K 1A0 Canada Demandeur : Rabouin, Josée Numéro de demande : 600355886	1,00	568,68

DÉCLARATION CONCERNANT LA TAXE DE VENTE DU QUÉBEC ET LA TAXE SUR LES PRODUITS ET SERVICES : Ceci certifie que les biens ou les services commandés ou achetés avec les deniers publics pour être utilisés par l'acquéreur sont assujettis à la taxe de vente du Québec (TVQ) et à la taxe sur les produits et services (TPS/TVH) lorsque celles-ci sont applicables.

Montant : **568,68**

Original signé

Signature du représentant autorisé de l'Émetteur

20 DEC. 2024

Date

Québec

MARCHÉS PUBLICS

CONTRAT D'APPROVISIONNEMENT
COMMANDE DE BIENS OU DEMANDE D'EXÉCUTION
Ministère des Ressources naturelles et des Forêts

600651708

Fournisseur : 884934 NEQ : 1147857230 **Mazout G. Bélanger inc.** 18160, rue J.A. Bombardier Mirabel QC J7J 0H5 Canada Téléphone : Télécopieur :	**Adresse de livraison/lieu d'exécution** Ministère des Ressources naturelles et des Forêts Voir les adresses de livraison aux lignes
Émetteur **Ministère des Ressources naturelles et des Forêts**	**Envoyez l'original de la facture à :** Ministère des Ressources naturelles et des Forêts Transmettre la facture à l'adresse de livraison
Pour tout renseignement, veuillez vous adresser à : Nom : Rabouin, Josée Téléphone : 450 836-3787 #242 Courriel : josee.rabouin@mffp.gouv.qc.ca	Le numéro du contrat doit apparaître sur les emballages, les factures, les connaissements, les bordereaux d'expédition et de livraison et sur tout document pertinent produit à l'occasion de ce contrat. Le fournisseur est tenu de fournir en français l'inscription sur un produit, sur son contenant ou sur son emballage, sur un document ou objet accompagnant ce produit, y compris le mode d'emploi et le certificat de garantie, ainsi que les factures et les reçus. De plus, il doit satisfaire à toutes autres exigences linguistiques qui lui seraient applicables.
Les conditions de la présente demande de livraison ou exécution sont celles correspondant au contrat dont le numéro apparaît ci-dessous. N° du contrat : 999740353	

N°	Quantité	Unité de mesure	Description	Prix unitaire	Montant
1			2023-8061-50 COMBUSTIBLES LOTS 6, 7, 14, 15, 16, 2024-06-01 au 2025-11-30		
	16 252,0200	Unité	Adresse de livraison : 1690, Grande-Côte Sainte-Geneviève-de-Berthier,QC J0K 1A0 Canada Demandeur : Rabouin, Josée Numéro de demande : 600355887	1,00	16 252,02

DÉCLARATION CONCERNANT LA TAXE DE VENTE DU QUÉBEC ET LA TAXE SUR LES PRODUITS ET SERVICES : Ceci certifie que les biens ou les services commandés ou achetés avec les deniers publics pour être utilisés par l'acquéreur sont assujettis à la taxe de vente du Québec (TVQ) et à la taxe sur les produits et services (TPS/TVH) lorsque celles-ci sont applicables.

Montant : 16 252,02

Original signé

Signature du représentant autorisé de l'Émetteur

20 DEC. 2024

Date

Mazout G. Bélanger Inc.

11 800 rue de l'Avenir, Bureau 402
Mirabel QC J7J2T1

Tél.: **(450) 435-3538** No TPS: R122972052
Fax: **(450) 435-7507** No TVP: 1010813596

FACTURE	01888698
Date:	2024-12-17
No Client:	108362
No Commande:	
Représentant:	FDOUCET

Vendu À

Ministère des Ressources naturelles et des Forêts
1690 rue Grande-Côte / C.P 450
Berthierville QC J0K 1A0
Canada

Livré À

108362-05
Ministère des Ressources naturelles et des Forêts
Pépiniere de Berthierville
1690 rue Grande-Côte / C.P 450 (22,700L)
Berthierville QC J0K 1A0
Canada

Téléphone: (450) 836-3787 Fax:

Commandé Par	Votre Commande	Date Requis	No Entreprise / TPS	No TVQ	Transport	Condition
					SDI: 22-3709	NET30

No Article	Description	U/M	Quantité	Prix Unit.	Montant Net	TPS	TVP
002	Mazout #2 - un1202		14523.7	1.1190	16252.02 $	X	X
	Livraison Total : 14523.7 Litres		0	0.0000	0.00 $		
	Livraison Fait Le : 2024-12-17 à 12:10						

Date Échéance	Montant
2025-01-16	18685.76 $

Somme Partielle	16252.02 $
TPS 5%	812.60 $
TVQ 9.975%	1621.14 $
Total Facture	18685.76 $ CAD

Mazout G. Bélanger Inc.

11 800 rue de l'Avenir, Bureau 402
Mirabel QC J7J2T1

Tél.: **(450) 435-3538** No TPS: R122972052
Fax: **(450) 435-7507** No TVP: 1010813596

FACTURE 01903506

Date: 2025-01-22
No Client: 108362
No Commande:
Représentant: FDOUCET

Vendu À

Ministère des Ressources naturelles et des Forêts
1690 rue Grande-Côte / C.P 450
Berthierville QC J0K 1A0
Canada

Livré À

108362-05
Ministère des Ressources naturelles et des Forêts
Pépiniere de Berthierville
1690 rue Grande-Côte / C.P 450 (22,700L)
Berthierville QC J0K 1A0
Canada

Téléphone: (450) 836-3787 Fax:

Commandé Par	Votre Commande	Date Requis	No Entreprise / TPS	No TVQ	Transport	Condition
					SDI: 22-4093	NET30

No Article	Description	U/M	Quantité	Prix Unit.	Montant Net	TPS	TVP
002	Mazout #2 - un1202		12494.7	1.2605	15749.57 $	X	X
	Livraison Total : 12494.7 Litres Livraison Fait Le : 2025-01-22 à 13:11		0	0.0000	0.00 $		

No OA 1000356821	No Réception 456147
Fournisseur 884934	Bon commande 1000652339
# Catégorie 1510 0000	# Compte 559 050
PSA 2504	Projet 925038
Initiales Original signé	Date de saisie 28-01-2025

MPB

Date Échéance	Montant
2025-02-21	18108.07 $

Somme Partielle	15749.57 $
TPS 5%	787.48 $
TVQ 9.975%	1571.02 $
Total Facture	18108.07 $ CAD

Québec

MARCHÉS PUBLICS

CONTRAT D'APPROVISIONNEMENT
COMMANDE DE BIENS OU DEMANDE D'EXÉCUTION
Ministère des Ressources naturelles et des Forêts

600652339

Fournisseur : 884934 NEQ : 1147857230 **Mazout G. Bélanger inc.** 402-11800, rue de l'Avenir Mirabel QC J7J 2T1 Canada Téléphone : Télécopieur :	**Adresse de livraison/lieu d'exécution** Ministère des Ressources naturelles et des Forêts Voir les adresses de livraison aux lignes
Émetteur **Ministère des Ressources naturelles et des Forêts**	**Envoyez l'original de la facture à :** Ministère des Ressources naturelles et des Forêts Transmettre la facture à l'adresse de livraison
Pour tout renseignement, veuillez vous adresser à : Nom : Rabouin, Josée Téléphone : 450 836-3787 #242 Courriel : josee.rabouin@mffp.gouv.qc.ca	Le numéro du contrat doit apparaître sur les emballages, les factures, les connaissements, les bordereaux d'expédition et de livraison et sur tout document pertinent produit à l'occasion de ce contrat. Le fournisseur est tenu de fournir en français l'inscription sur un produit, sur son contenant ou sur son emballage, sur un document ou objet accompagnant ce produit, y compris le mode d'emploi et le certificat de garantie, ainsi que les factures et les reçus. De plus, il doit satisfaire à toutes autres exigences linguistiques qui lui seraient applicables.
Les conditions de la présente demande de livraison ou exécution sont celles correspondant au contrat dont le numéro apparaît ci-dessous. N° du contrat : 999740353	

N°	Quantité	Unité de mesure	Description	Prix unitaire	Montant
1			2023-8061-50 COMBUSTIBLES LOTS 6, 7, 14, 15, 16, 2024-06-01 au 2025-11-30		
	15 749,5700	Unité	Adresse de livraison : 1690, Grande-Côte Sainte-Geneviève-de-Berthier,QC J0K 1A0 Canada Demandeur : Rabouin, Josée Numéro de demande : 600356821	1,00	15 749,57

DÉCLARATION CONCERNANT LA TAXE DE VENTE DU QUÉBEC ET LA TAXE SUR LES PRODUITS ET SERVICES : Ceci certifie que les biens ou les services commandés ou achetés avec les deniers publics pour être utilisés par l'acquéreur sont assujettis à la taxe de vente du Québec (TVQ) et à la taxe sur les produits et services (TPS/TVH) lorsque celles-ci sont applicables.

Montant : 15 749,57

Original signé

Signature du représentant autorisé de l'Émetteur

28 JAN. 2025
Date

Mazout G. Bélanger Inc.

11 800 rue de l'Avenir, Bureau 402
Mirabel QC J7J2T1

Tél.: **(450) 435-3538** No TPS: R122972052
Fax: **(450) 435-7507** No TVP: 1010813596

FACTURE	01921185
Date:	2025-02-24
No Client:	108362
No Commande:	
Représentant:	FDOUCET

Page: 1 de 1

Vendu À

Ministère des Ressources naturelles et des Forêts
1690 rue Grande-Côte / C.P 450
Berthierville QC J0K 1A0
Canada

Livré À

108362-05
Ministère des Ressources naturelles et des Forêts
Pépiniere de Berthierville
1690 rue Grande-Côte / C.P 450 (22,700L)
Berthierville QC J0K 1A0
Canada

Téléphone: (450) 836-3787 Fax:

Commandé Par	Votre Commande	Date Requis	No Entreprise / TPS	No TVQ	Transport	Condition
					SDI: 22-4532	NET30

No Article	Description	U/M	Quantité	Prix Unit.	Montant Net	TPS	TVP
002	Mazout #2 - un1202 batisse adm.		12338.2	1.2255	15120.46 $	X	X
	Livraison Total : 12338.2 Litres		0	0.0000	0.00 $		
	Livraison Fait Le : 2025-02-24 à 07:55						

No DA 1000357997	No Réception 458225
Fournisseur BP41934	Bon commande 1000653186
# Catégorie 1510 0000	# Compte 559050
PSA 2504	Projet 925038 MPB
Initiales Original signé	Date de saisie 05 MARS 2025

Date Échéance	Montant
2025-03-26	17384.75 $

Somme Partielle	15120.46 $
TPS 5%	756.02 $
TVQ 9.975%	1508.27 $
Total Facture	17384.75 $ CAD

Québec

MARCHÉS PUBLICS

CONTRAT D'APPROVISIONNEMENT
COMMANDE DE BIENS OU DEMANDE D'EXÉCUTION
Ministère des Ressources naturelles et des Forêts

600653186

Fournisseur : 884934 NEQ : 1147857230 **Mazout G. Bélanger inc.** 402-11800, rue de l'Avenir Mirabel QC J7J 2T1 Canada Téléphone : Télécopieur :	**Adresse de livraison/lieu d'exécution** Ministère des Ressources naturelles et des Forêts Voir les adresses de livraison aux lignes
Émetteur **Ministère des Ressources naturelles et des Forêts**	**Envoyez l'original de la facture à :** Ministère des Ressources naturelles et des Forêts Transmettre la facture à l'adresse de livraison
Pour tout renseignement, veuillez vous adresser à : Nom : Rabouin, Josée Téléphone : 450 836-3787 #242 Courriel : josee.rabouin@mffp.gouv.qc.ca	Le numéro du contrat doit apparaître sur les emballages, les factures, les connaissements, les bordereaux d'expédition et de livraison et sur tout document pertinent produit à l'occasion de ce contrat. Le fournisseur est tenu de fournir en français l'inscription sur un produit, sur son contenant ou sur son emballage, sur un document ou objet accompagnant ce produit, y compris le mode d'emploi et le certificat de garantie, ainsi que les factures et les reçus. De plus, il doit satisfaire à toutes autres exigences linguistiques qui lui seraient applicables.
Les conditions de la présente demande de livraison ou exécution sont celles correspondant au contrat dont le numéro apparaît ci-dessous. N° du contrat : 999740353	

N°	Quantité	Unité de mesure	Description	Prix unitaire	Montant
1			2023-8061-50 COMBUSTIBLES LOTS 6, 7, 14, 15, 16, 2024-06-01 au 2025-11-30		
	15 120,4600	Unité	Adresse de livraison : 1690, Grande-Côte Sainte-Geneviève-de-Berthier,QC J0K 1A0 Canada Demandeur : Rabouin, Josée Numéro de demande : 600357997	1,00	15 120,46

DÉCLARATION CONCERNANT LA TAXE DE VENTE DU QUÉBEC ET LA TAXE SUR LES PRODUITS ET SERVICES : Ceci certifie que les biens ou les services commandés ou achetés avec les deniers publics pour être utilisés par l'acquéreur sont assujettis à la taxe de vente du Québec (TVQ) et à la taxe sur les produits et services (TPS/TVH) lorsque celles-ci sont applicables.

Montant : 15 120,46

Original signé

Signature du représentant autorisé de l'Émetteur

05 MARS 2025

Date

Mazout G. Bélanger Inc.

11 800 rue de l'Avenir, Bureau 402
Mirabel QC J7J2T1

Tél.: **(450) 435-3538** No TPS: R122972052
Fax: **(450) 435-7507** No TVP: 1010813596

FACTURE	01921184
Date:	2025-02-24
No Client:	108362
No Commande:	
Représentant:	FDOUCET

Vendu À

Ministère des Ressources naturelles et des Forêts
1690 rue Grande-Côte / C.P 450
Berthierville QC J0K 1A0
Canada

Livré À

108362-04
Ministère des Ressources naturelles et des Forêts
Pépiniere de Berthierville
1690 rue Grande-Côte / C.P 450 (1000L)
Berthierville QC J0K 1A0
Canada

Téléphone: (450) 836-3787 Fax:

Commandé Par	Votre Commande	Date Requis	No Entreprise / TPS	No TVQ	Transport	Condition
					SDI: 22-4531	NET30

No Article	Description	U/M	Quantité	Prix Unit.	Montant Net	TPS	TVP
002	Mazout #2 - un1202 garage		755.6	1.2255	925.99 $	X	X
	Livraison Total : 755.6 Litres		0	0.0000	0.00 $		
	Livraison Fait Le : 2025-02-24 à 07:46						

458229

No DA 1000357998	No Réception 458223
Fournisseur BB4 934	Bon commande 1000653185
# Catégorie 15180000	# Compte 559050
PSA 2504	Projet 925038
Initiales Original signé	Date de saisie 05 MARS 2025

MPB

Date Échéance	Montant
2025-03-26	1064.66 $

Somme Partielle	925.99 $
TPS 5%	46.30 $
TVQ 9.975%	92.37 $
Total Facture	1064.66 $ CAD

Québec

MARCHÉS PUBLICS

CONTRAT D'APPROVISIONNEMENT
COMMANDE DE BIENS OU DEMANDE D'EXÉCUTION
Ministère des Ressources naturelles et des Forêts

600653185

Fournisseur : 884934 NEQ : 1147857230 **Mazout G. Bélanger inc.** 402-11800, rue de l'Avenir Mirabel QC J7J 2T1 Canada Téléphone : Télécopieur :	**Adresse de livraison/lieu d'exécution** Ministère des Ressources naturelles et des Forêts Voir les adresses de livraison aux lignes
Émetteur **Ministère des Ressources naturelles et des Forêts**	**Envoyez l'original de la facture à :** Ministère des Ressources naturelles et des Forêts Transmettre la facture à l'adresse de livraison
Pour tout renseignement, veuillez vous adresser à : Nom : Rabouin, Josée Téléphone : 450 836-3787 #242 Courriel : josee.rabouin@mffp.gouv.qc.ca	Le numéro du contrat doit apparaître sur les emballages, les factures, les connaissements, les bordereaux d'expédition et de livraison et sur tout document pertinent produit à l'occasion de ce contrat. Le fournisseur est tenu de fournir en français l'inscription sur un produit, sur son contenant ou sur son emballage, sur un document ou objet accompagnant ce produit, y compris le mode d'emploi et le certificat de garantie, ainsi que les factures et les reçus. De plus, il doit satisfaire à toutes autres exigences linguistiques qui lui seraient applicables.
Les conditions de la présente demande de livraison ou exécution sont celles correspondant au contrat dont le numéro apparaît ci-dessous. N° du contrat : 999740353	

N°	Quantité	Unité de mesure	Description	Prix unitaire	Montant
1			2023-8061-50 COMBUSTIBLES LOTS 6, 7, 14, 15, 16, 2024-06-01 au 2025-11-30		
	925,9900	Unité	Adresse de livraison : 1690, Grande-Côte Sainte-Geneviève-de-Berthier,QC J0K 1A0 Canada Demandeur : Rabouin, Josée Numéro de demande : 600357998	1,00	925,99

DÉCLARATION CONCERNANT LA TAXE DE VENTE DU QUÉBEC ET LA TAXE SUR LES PRODUITS ET SERVICES : Ceci certifie que les biens ou les services commandés ou achetés avec les deniers publics pour être utilisés par l'acquéreur sont assujettis à la taxe de vente du Québec (TVQ) et à la taxe sur les produits et services (TPS/TVH) lorsque celles-ci sont applicables.

Montant : **925,99**

Original signé

Signature du représentant autorisé de l'Émetteur

05 MARS 2025

Date

Mazout G. Bélanger Inc.

11 800 rue de l'Avenir, Bureau 402
Mirabel QC J7J2T1

Tél.: **(450) 435-3538** No TPS: R122972052
Fax: **(450) 435-7507** No TVP: 1010813596

FACTURE	01903505
Date:	2025-01-22
No Client:	108362
No Commande:	
Représentant:	FDOUCET

Page: 1 de 1

Vendu À

Ministère des Ressources naturelles et des Forêts
1690 rue Grande-Côte / C.P 450
Berthierville QC J0K 1A0
Canada

Livré À

108362-04
Ministère des Ressources naturelles et des Forêts
Pépiniere de Berthierville
1690 rue Grande-Côte / C.P 450 (1000L)
Berthierville QC J0K 1A0
Canada

Téléphone: (450) 836-3787 Fax:

Commandé Par	Votre Commande	Date Requis	No Entreprise / TPS	No TVQ	Transport	Condition
					SDI: 22-4092	NET30

No Article	Description	U/M	Quantité	Prix Unit.	Montant Net	TPS	TVP
002	Mazout #2 - un1202		503.5	1.2605	634.66 $	X	X
	Livraison Total : 503.5 Litres Livraison Fait Le : 2025-01-22 à 13:01		0	0.0000	0.00 $		

No DA	No Réception
600356820	456146
Fournisseur 884934	Bon commande 4006523 40
# Catégorie 15100000	# Compte 559050
PSA 2504	Projet 925038
Initiales Original signé	Date de saisie 28-01-2025

MPB

Date Échéance	Montant
2025-02-21	729.70 $

Somme Partielle	634.66 $
TPS 5%	31.73 $
TVQ 9.975%	63.31 $
Total Facture	729.70 $ CAD

Québec

MARCHÉS PUBLICS

CONTRAT D'APPROVISIONNEMENT
COMMANDE DE BIENS OU DEMANDE D'EXÉCUTION
Ministère des Ressources naturelles et des Forêts

600652340

Fournisseur : 884934 NEQ : 1147857230 **Mazout G. Bélanger inc.** 402-11800, rue de l'Avenir Mirabel QC J7J 2T1 Canada Téléphone : Télécopieur :	**Adresse de livraison/lieu d'exécution** Ministère des Ressources naturelles et des Forêts Voir les adresses de livraison aux lignes
Émetteur **Ministère des Ressources naturelles et des Forêts**	**Envoyez l'original de la facture à :** Ministère des Ressources naturelles et des Forêts Transmettre la facture à l'adresse de livraison
Pour tout renseignement, veuillez vous adresser à : Nom : Rabouin, Josée Téléphone : 450 836-3787 #242 Courriel : josee.rabouin@mffp.gouv.qc.ca	Le numéro du contrat doit apparaître sur les emballages, les factures, les connaissements, les bordereaux d'expédition et de livraison et sur tout document pertinent produit à l'occasion de ce contrat Le fournisseur est tenu de fournir en français l'inscription sur un produit, sur son contenant ou sur son emballage, sur un document ou objet accompagnant ce produit, y compris le mode d'emploi et le certificat de garantie, ainsi que les factures et les reçus. De plus, il doit satisfaire à toutes autres exigences linguistiques qui lui seraient applicables.
Les conditions de la présente demande de livraison ou exécution sont celles correspondant au contrat dont le numéro apparaît ci-dessous. N° du contrat : 999740353	

N°	Quantité	Unité de mesure	Description	Prix unitaire	Montant
1			2023-8061-50 COMBUSTIBLES LOTS 6, 7, 14, 15, 16, 2024-06-01 au 2025-11-30		
	634,6600	Unité	Adresse de livraison : 1690, Grande-Côte Sainte-Geneviève-de-Berthier,QC J0K 1A0 Canada Demandeur : Rabouin, Josée Numéro de demande : 600356820	1,00	634,66

DÉCLARATION CONCERNANT LA TAXE DE VENTE DU QUÉBEC ET LA TAXE SUR LES PRODUITS ET SERVICES : Ceci certifie que les biens ou les services commandés ou achetés avec les deniers publics pour être utilisés par l'acquéreur sont assujettis à la taxe de vente du Québec (TVQ) et à la taxe sur les produits et services (TPS/TVH) lorsque celles-ci sont applicables.

Montant : 634,66

Original signé

Signature du représentant autorisé de l'Émetteur

28 JAN. 2025

Date

Mazout G. Bélanger Inc.

11 800 rue de l'Avenir, Bureau 402
Mirabel QC J7J2T1

Tél.: **(450) 435-3538** No TPS: R122972052
Fax: **(450) 435-7507** No TVP: 1010813596

DA # 600364844
BC # 600658470
Réc # 471368

FACTURE	02022656
Date:	2025-09-24
No Client:	108362
No Commande:	
Représentant:	FDOUCET

Page: 1 de 1

Vendu À

Ministère des Ressources naturelles et des Forêts
1690 rue Grande-Côte / C.P 450
Berthierville QC J0K 1A0
Canada

Livré À

108362-04
Ministère des Ressources naturelles et des Forêts
Pépiniere de Berthierville
1690 rue Grande-Côte / C.P 450 (1000L)
Berthierville QC J0K 1A0
Canada

Téléphone: (450) 836-3787 Fax:

Commandé Par	Votre Commande	Date Requis	No Entreprise / TPS	No TVQ	Transport	Condition
					SDI: 28-31831	NET30

No Article	Description	U/M	Quantité	Prix Unit.	Montant Net	TPS	TVP
002	Mazout #2 - un1202		651	1.0845	706.01 $	X	X
	Livraison Total : 651 Litres Livraison Fait Le : 2025-09-24 à 13:15		0	0.0000	0.00 $		

Mazout pour chauffer le garage
0826-1125064-559050-900-11921-1122504-112925038
catégorie: 15101701
#fournisseur: 884934

APPROUVÉ
Par Jasmin Gagnon à 2:42 pm, 10/2/25

Date Échéance	Montant
2025-10-24	811.73 $

Somme Partielle	706.01 $
TPS 5%	35.30 $
TVQ 9.975%	70.42 $
Total Facture	811.73 $ CAD

Ministere des Ressources naturelle
1690 rue Grande-Cote / C.P 450 (10
Pepiniere de Berthierville
Berthierville, QC, O211

Ministere des Ressources naturelle
1690 rue Grande-Cote / C.P 450
Berthierville, QC, J0K 1A0

COMP./ACC	CAM./TRUCK	CHAUF./DR
108362-04	28	02

FACT./INV. 31831
TRUCK/CAMION 28
METER NUMBER CS1321
SALE /VENTE 18089
24/09/25 13:21:45
START/DEBUT 0.0 LITRES
END /FIN 851.0 LITRES
DISTILLATE DIST. 1
VOL. CORRECTION TO/A 15.0°C

* MULTIPLE DELIVERIES AT ONE SITE *
Mazout #2 - UN1202

CHARGEMENT 55882

POSITION DU TUYAU

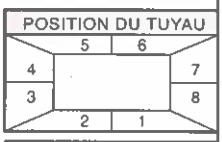

PÉTROLE

NIR R-514747-6

PROPANE

NIR R-129667-3

4 PLAQUES CLASSE 3 PAR VÉHICULE

MARCHANDISES DANGEREUSES
UN 1202 DIESEL : CLASSE 3 GE III
UN 1203 ESSENCE : CLASSE 3 GE II
UN 1075 : GAZ DE PÉTROLE LIQUIFIÉS CLASSE 2

VOLUME CORRIGÉ À 15°C

URGENCE PROPANE 24/24 : 1-888-226-8832 URGENCE PÉTROLE : 450-435-3538

CONDITIONS : PAYABLE SUR LIVRAISON

Frais d'administration de 2% par mois (26,82% par année) seront appliqués à tout montant impayé à l'échéance, plus les frais de perception, s'il y a lieu. Ce taux peut changer en tout temps. Toute marchandise vendue tel que décrit ci-dessus demeure la propriété de Mazout G. Bélanger inc. jusqu'au paiement complet de cette facture.

CONTRÔLE REQUIS ☐

Signature du client :

X

EXPÉDITEUR ET TRANSPORTEUR

BÉLANGER
PÉTROLE & PROPANE
450.435.3538
mazoutbelanger.com

Rabouin, Josée (Pép. Berthierville)

De: Magasin – Pépinière de Berthier
Envoyé: 25 septembre 2025 09:23
À: Rabouin, Josée (Pép. Berthierville)
Objet: TR: commande huile a chauffage #2

Ressources naturelles et Forêts Québec

De : Repartition <repartition@mazoutbelanger.com>
Envoyé : 24 septembre 2025 10:44
À : Lachance, Frédéric (Pép. Berthierville) <Frederic.Lachance@mrnf.gouv.qc.ca>
Cc : Magasin – Pépinière de Berthier <Magasin.PepinieredeBerthier@mrnf.gouv.qc.ca>
Objet : Re: commande huile a chauffage #2

Bonjour

La commande est en place

Merci

Cordialement,

BELANGER

Repartition
Mazout G. Bélanger inc.

repartition@mazoutbelanger.com
www.mazoutbelanger.com
370 rue Larry-Ball, Saint-Jérôme, J5L 2P6

En savoir plus sur nos produits et services

De : Lachance, Frédéric (Pép. Berthierville) <Frederic.Lachance@mrnf.gouv.qc.ca>
Envoyé : 24 septembre 2025 10:23
À : Repartition <repartition@mazoutbelanger.com>
Cc : Magasin – Pépinière de Berthier <Magasin.PepinieredeBerthier@mrnf.gouv.qc.ca>
Objet : commande huile a chauffage #2

Ressources naturelles et Forêts
Québec

Bonjour,

Nous avons deux réservoirs d'huile à chauffage #2 à faire emplir.

---1 de 1000 litres qui indique 1/8.
--- 1 de 22700s litre qui est environ à 10000 litres.

Svp confirmer la réception de la commande et prendre note que la livraison doit être du lundi au vendredi entre 7:30hre et 15:30hre
Merci et bonne journée.

Fréderic Lachance
Mécanicien de machines fixes
Ministère des Ressources naturelles et des Forêts
Pépinière et centre de semences forestière
1690 Grande-Côte
Sainte-Geneviève de Berthier (Québec) J0k 1A0
Tel:(450) 836-3787 poste 253
Télècopieur:(450) 836-7708
courriel;frederic.lachance@mrnf.gouv.qc.ca

Développer, valoriser, préserver.
Naturellement!

MARCHÉS PUBLICS

CONTRAT D'APPROVISIONNEMENT
COMMANDE DE BIENS OU DEMANDE D'EXÉCUTION
Ministère des Ressources naturelles et des Forêts

600658470

Fournisseur : 884934 NEQ : 1147857230 **Mazout G. Bélanger inc.** 402-11800, rue de l'Avenir Mirabel QC J7J 2T1 Canada Téléphone : Télécopieur :	**Adresse de livraison/lieu d'exécution** Ministère des Ressources naturelles et des Forêts Voir les adresses de livraison aux lignes
Émetteur **Ministère des Ressources naturelles et des Forêts**	**Envoyez l'original de la facture à :** Ministère des Ressources naturelles et des Forêts Transmettre la facture à l'adresse de livraison
Pour tout renseignement, veuillez vous adresser à : Nom : Rabouin, Josée Téléphone : 450 836-3787 #242 Courriel : josee.rabouin@mrnf.gouv.qc.ca	Le numéro du contrat doit apparaître sur les emballages, les factures, les connaissements, les bordereaux d'expédition et de livraison et sur tout document pertinent produit à l'occasion de ce contrat. Le fournisseur est tenu de fournir en français l'inscription sur un produit, sur son contenant ou sur son emballage, sur un document ou objet accompagnant ce produit, y compris le mode d'emploi et le certificat de garantie, ainsi que les factures et les reçus. De plus, il doit satisfaire à toutes autres exigences linguistiques qui lui seraient applicables.
Les conditions de la présente demande de livraison ou exécution sont celles correspondant au contrat dont le numéro apparaît ci-dessous. Nº du contrat : 999740353	

Nº	Quantité	Unité de mesure	Description	Prix unitaire	Montant
1			2023-8061-50 COMBUSTIBLES LOTS 6, 7, 14, 15, 16, 2024-06-01 au 2025-11-30		
	706,0100	Unité	Adresse de livraison : 1690, Grande-Côte Sainte-Geneviève-de-Berthier,QC J0K 1A0 Canada Demandeur : Rabouin, Josée Numéro de demande : 600364844	1,00	706,01

DÉCLARATION CONCERNANT LA TAXE DE VENTE DU QUÉBEC ET LA TAXE SUR LES PRODUITS ET SERVICES : Ceci certifie que les biens ou les services commandés ou achetés avec les deniers publics pour être utilisés par l'acquéreur sont assujettis à la taxe de vente du Québec (TVQ) et à la taxe sur les produits et services (TPS/TVH) lorsque celles-ci sont applicables.

Montant : 706,01

Signature du représentant autorisé de l'Émetteur

Date

Mazout G. Bélanger Inc.

11 800 rue de l'Avenir, Bureau 402
Mirabel QC J7J2T1

Tél.: **(450) 435-3538** No TPS: R122972052
Fax: **(450) 435-7507** No TVP: 1010813596

DA # 600364846
BC # 600658469
Réc # 471370

FACTURE	02022657
Date:	2025-09-24
No Client:	108362
No Commande:	
Représentant:	FDOUCET

Vendu À

Ministère des Ressources naturelles et des Forêts
1690 rue Grande-Côte / C.P 450
Berthierville QC J0K 1A0
Canada

Livré À

108362-05
Ministère des Ressources naturelles et des Forêts
Pépiniere de Berthierville
1690 rue Grande-Côte / C.P 450 (22,700L)
Berthierville QC J0K 1A0
Canada

Téléphone: (450) 836-3787 Fax:

Commandé Par	Votre Commande	Date Requis	No Entreprise / TPS	No TVQ	Transport	Condition
					SDI: 28-31832	NET30

No Article	Description	U/M	Quantité	Prix Unit.	Montant Net	TPS	TVP
002	Mazout #2 - un1202		9284.2	1.0845	10068.71 $	X	X
	Livraison Total : 9284.2 Litres		0	0.0000	0.00 $		
	Livraison Fait Le : 2025-09-24 à 13:23						

Date Échéance	Montant
2025-10-24	11576.50 $

Somme Partielle	10068.71 $
TPS 5%	503.44 $
TVQ 9.975%	1004.35 $
Total Facture	11576.50 $ CAD

Ministere des Ressources naturelle
1230 rue Grande-Cote / C.P 450 C22
Pepiniere de Berthierville
Berthierville, QC, J0K 1A0

Ministere des Ressources naturelle
1230 rue Grande-Cote / C.P 450
Berthierville, QC, J0K 1A0

CONF/ACC	CAM./TRUCK	CHAUF./DR
108362-05	28	02

FACT./INV. 31832
TRUCK/CAMION 28
METER NUMBER CS1321
SALE /VENTE 18090
24/09/25 14:13:34
START/DEBUT 0.0 LITRES
END /FIN 9284.2 LITRES
DISTILLATE DIST. 1
VOL. CORRECTION TO/A 15.0°C

* MULTIPLE DELIVERIES AT ONE SITE *
Mazout #2 - UN1202

CHARGEMENT 55882

POSITION DU TUYAU

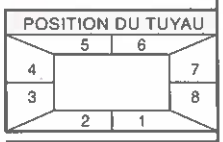

PÉTROLE

NIR R-514747-6

PROPANE

NIR R-129667-3

4 PLAQUES CLASSE 3 PAR VÉHICULE

MARCHANDISES DANGEREUSES
UN 1202 DIESEL : CLASSE 3 GE III
UN 1203 ESSENCE : CLASSE 3 GE II
UN 1075 : GAZ DE PÉTROLE LIQUIFIÉS CLASSE 2

VOLUME CORRIGÉ À 15°C

URGENCE PROPANE 24/24 : 1-888-226-8832 URGENCE PÉTROLE : 450-435-3538

CONDITIONS : PAYABLE SUR LIVRAISON

Frais d'administration de 2% par mois (26,82% par année) seront appliqués à tout montant impayé à l'échéance, plus les frais de perception s'il y a lieu. Ce taux peut changer en tout temps. Toute marchandise vendue tel que décrit ci-dessus demeure la propriété de Mazout G. Bélanger inc. jusqu'au paiement complet de cette facture.

CONTRÔLE REQUIS ☐

Signature du client :

X

EXPÉDITEUR ET TRANSPORTEUR

BÉLANGER
PÉTROLE & PROPANE
450.435.3538
mazoutbelanger.com

Rabouin, Josée (Pép. Berthierville)

De: Magasin – Pépinière de Berthier
Envoyé: 25 septembre 2025 09:23
À: Rabouin, Josée (Pép. Berthierville)
Objet: TR: commande huile a chauffage #2

Ressources naturelles et Forêts Québec

De : Repartition <repartition@mazoutbelanger.com>
Envoyé : 24 septembre 2025 10:44
À : Lachance, Frédéric (Pép. Berthierville) <Frederic.Lachance@mrnf.gouv.qc.ca>
Cc : Magasin – Pépinière de Berthier <Magasin.PepinieredeBerthier@mrnf.gouv.qc.ca>
Objet : Re: commande huile a chauffage #2

Bonjour

La commande est en place

Merci

Cordialement,

BELANGER

Repartition
Mazout G. Bélanger inc.

repartition@mazoutbelanger.com
www.mazoutbelanger.com
370 rue Larry-Ball, Saint-Jérôme, J5L 2P6

En savoir plus sur nos produits et services

De : Lachance, Frédéric (Pép. Berthierville) <Frederic.Lachance@mrnf.gouv.qc.ca>
Envoyé : 24 septembre 2025 10:23
À : Repartition <repartition@mazoutbelanger.com>
Cc : Magasin – Pépinière de Berthier <Magasin.PepinieredeBerthier@mrnf.gouv.qc.ca>
Objet : commande huile a chauffage #2

Ressources naturelles et Forêts
Québec

Bonjour,

Nous avons deux réservoirs d'huile à chauffage #2 à faire emplir.

---1 de 1000 litres qui indique 1/8.
--- 1 de 22700s litre qui est environ à 10000 litres.

Svp confirmer la réception de la commande et prendre note que la livraison doit être du lundi au vendredi entre 7:30hre et 15:30hre
Merci et bonne journée.

Fréderic Lachance
Mécanicien de machines fixes
Ministère des Ressources naturelles et des Forêts
Pépinière et centre de semences forestière
1690 Grande-Côte
Sainte-Geneviève de Berthier (Québec) J0k 1A0
Tel:(450) 836-3787 poste 253
Télècopieur:(450) 836-7708
courriel;frederic.lachance@mrnf.gouv.qc.ca

Développer, valoriser, préserver.
Naturellement!

MARCHÉS PUBLICS

CONTRAT D'APPROVISIONNEMENT
COMMANDE DE BIENS OU DEMANDE D'EXÉCUTION
Ministère des Ressources naturelles et des Forêts

600658469

Fournisseur : 884934 NEQ : 1147857230 **Mazout G. Bélanger inc.** 402-11800, rue de l'Avenir Mirabel QC J7J 2T1 Canada Téléphone : Télécopieur :	**Adresse de livraison/lieu d'exécution** Ministère des Ressources naturelles et des Forêts Voir les adresses de livraison aux lignes
Émetteur **Ministère des Ressources naturelles et des Forêts**	**Envoyez l'original de la facture à :** Ministère des Ressources naturelles et des Forêts Transmettre la facture à l'adresse de livraison
Pour tout renseignement, veuillez vous adresser à : Nom : Rabouin, Josée Téléphone : 450 836-3787 #242 Courriel : josee.rabouin@mrnf.gouv.qc.ca	Le numéro du contrat doit apparaître sur les emballages, les factures, les connaissements, les bordereaux d'expédition et de livraison et sur tout document pertinent produit à l'occasion de ce contrat. Le fournisseur est tenu de fournir en français l'inscription sur un produit, sur son contenant ou sur son emballage, sur un document ou objet accompagnant ce produit, y compris le mode d'emploi et le certificat de garantie, ainsi que les factures et les reçus. De plus, il doit satisfaire à toutes autres exigences linguistiques qui lui seraient applicables.
Les conditions de la présente demande de livraison ou exécution sont celles correspondant au contrat dont le numéro apparaît ci-dessous. Nº du contrat : 999740353	

Nº	Quantité	Unité de mesure	Description	Prix unitaire	Montant
1	10 068,7100	Unité	2023-8061-50 COMBUSTIBLES LOTS 6, 7, 14, 15, 16, 2024-06-01 au 2025-11-30 Adresse de livraison : 1690, Grande-Côte Sainte-Geneviève-de-Berthier,QC J0K 1A0 Canada Demandeur : Rabouin, Josée Numéro de demande : 600364846	1,00	10 068,71

DÉCLARATION CONCERNANT LA TAXE DE VENTE DU QUÉBEC ET LA TAXE SUR LES PRODUITS ET SERVICES : Ceci certifie que les biens ou les services commandés ou achetés avec les deniers publics pour être utilisés par l'acquéreur sont assujettis à la taxe de vente du Québec (TVQ) et à la taxe sur les produits et services (TPS/TVH) lorsque celles-ci sont applicables.

Montant : 10 068,71

Signature du représentant autorisé de l'Émetteur

Date

BELANGER

Bélanger Énergies / Mazout G. Bélanger Inc.
11 800 rue de l'Avenir, Bureau 402
Mirabel QC J7J2T1

Tél.: **(450) 435-3538** No TPS: R122972052
Fax: **(450) 435-7507** No TVP: 1010813596

DA # 600367447
BC # 600660326
Réc # 474992

FACTURE	02066209
Date:	2025-12-11
No Client:	108362
No Commande:	
Représentant:	FDOUCET

Vendu À

Ministère des Ressources naturelles et des Forêts
1690 rue Grande-Côte / C.P 450
Berthierville QC J0K 1A0
Canada

Livré À

108362-05
Ministère des Ressources naturelles et des Forêts
Pépiniere de Berthierville
1690 rue Grande-Côte / C.P 450 (22,700L)
Berthierville QC J0K 1A0
Canada

Téléphone: (450) 836-3787 Fax:

Commandé Par	Votre Commande	Date Requis	No Entreprise / TPS	No TVQ	Transport	Condition
					SDI: 22-7454	NET30

No Article	Description	U/M	Quantité	Prix Unit.	Montant Net	TPS	TVP
002	Mazout #2 - un1202		4500.4	1.1325	5096.70 $	X	X
	Livraison Total : 4500.4 Litres		0	0.0000	0.00 $		
	Livraison Fait Le : 2025-12-11 à 09:47						

Fournisseur # 884934
0826-1125064-559050-900-11921-1122504-112925038

mazout pour bâtiments administratifs

REÇU
Par Marc Drainville à 1:50 pm, 12/18/25

Date Échéance	Montant
2026-01-10	5859.94 $

Somme Partielle	5096.70 $
TPS 5%	254.84 $
TVQ 9.975%	508.40 $
Total Facture	5859.94 $ CAD

Nous privilégions les paiements par transfert bancaire

Banque CIBC / No institution 010 / No transit 00001 / No compte 9063110
Virement Interac : paiement@mazoutbelanger.com
Paiement via votre institution bancaire : Mazout G Bélanger

Ministere des Ressources naturelle
1690 rue Grande-Cote / C.P 450 (22
Pepiniere de Berthierville
Berthierville, QC, 0211

Ministere des Ressources naturelle
1690 rue Grande-Cote / C.P 450
Berthierville, QC, J0K 1A0

Original signé

11 DEC. 2025

COMP/ACC CAM./TRUCK CHAUF./DR
108362-05 22 09
FACT./INV. 7454
TRUCK/CAMION 22
METER NUMBER 831648
SALE /VENTE 5147
11/12/25 10:02:10
START/DEBUT 0.0 LITRES
END /FIN 4500.4 LITRES
DIST. 1
VOL. CORRECTION TO/A 15.0°C

* MULTIPLE DELIVERIES AT ONE SITE *
Mazout #2 - UN1202

CHARGEMENT 58946

CSFB

POSITION DU TUYAU

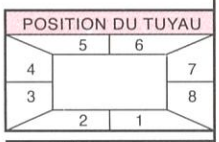

PÉTROLE

NIR R-514747-6

PROPANE

NIR R-129667-3

4 PLAQUES CLASSE 3 PAR VÉHICULE

MARCHANDISES DANGEREUSES
UN 1202 DIESEL : CLASSE 3 GE III
UN 1203 ESSENCE : CLASSE 3 GE II
UN 1075 : GAZ DE PÉTROLE LIQUIFIÉS CLASSE 2

VOLUME CORRIGÉ À 15°C

URGENCE PROPANE 24/24 : 1-888-226-8832 URGENCE PÉTROLE : 450-435-3538

CONDITIONS : PAYABLE SUR LIVRAISON

Frais d'administration de 2% par mois (26,82% par année) seront appliqués à tout montant impayé à l'échéance, plus les frais de perception. s'il y a lieu. Ce taux peut changer en tout temps. Toute marchandise vendue tel que décrit ci-dessus demeure la propriété de Bélanger Énergies inc. jusqu'au paiement complet de cette facture.

CONTRÔLE REQUIS ☐

Signature du client :

X

EXPÉDITEUR ET TRANSPORTEUR

BELANGER
1.855.435.3538
www.belangerenergies.com

11800, RUE DE L'AVENIR, MIRABEL (QUÉBEC) J7J 2T1

Drainville, Marc (Pép. Berthierville)

De: Drainville, Marc (Pép. Berthierville)
Envoyé: 11 décembre 2025 13:11
À: Magasin – Pépinière de Berthier
Objet: Demande d'achat de matériel révisée Mazout CSFB

Ressources naturelles et Forêts Québec

Frédéric Lachance

Pépinière et Centre de semences BERTHIER

Demande d'achat de matériel

Description détaillée des produits à commander (spécifications, quantité, etc.) :
• Mazout CSFB 4500.4 Litres • •

PROJET (entretien bâtiment, réparation du système d'irrigation, assainissement, etc.)

Chauffer le CSFB

RAISON DÉTAILLÉE DE L'ACHAT (remplacement de couteaux de BERTI TA220, qualification des plants résineux, etc.)
Chauffer le CSFB

NIVEAU D'URGENCE
Urgent (tout doit être arrêté pour combler la demande)

DATE REQUISE :
Cliquez ici pour entrer du texte.

ESTIMÉ SEULEMENT ☐

Photos en pièces jointes svp, si nécessaire.

Merci et bonne journée

Les heures de livraison sont : de 7:30 à 15:30 du lundi au vendredi
Svp envoyer les factures au courriel suivant : pepiniere.berthier@mrnf.gouv.qc.ca

Marc Drainville
Magasinier
Pépinière et Centre de semences forestières de Berthier
Direction générale de la production de semences et de plants forestiers
Ministère des Ressources naturelles et des Forêts
1690, Grande Côte
Sainte-Geneviève-de-Berthier
(Québec) J0K1A0
Téléphone : (450) 836-3787 poste 250
marc.drainville@mrnf.gouv.qc.ca
www.mffp.gouv.qc.ca

MARCHÉS PUBLICS

CONTRAT D'APPROVISIONNEMENT
COMMANDE DE BIENS OU DEMANDE D'EXÉCUTION
Ministère des Ressources naturelles et des Forêts

600660326

Fournisseur : 884934 NEQ : 1147857230 **Mazout G. Bélanger inc.** 402-11800, rue de l'Avenir Mirabel QC J7J 2T1 Canada Téléphone : Télécopieur :	**Adresse de livraison/lieu d'exécution** Ministère des Ressources naturelles et des Forêts Voir les adresses de livraison aux lignes
Émetteur **Ministère des Ressources naturelles et des Forêts**	**Envoyez l'original de la facture à :** Ministère des Ressources naturelles et des Forêts Transmettre la facture à l'adresse de livraison
Pour tout renseignement, veuillez vous adresser à : Nom : Rabouin, Josée Téléphone : 450 836-3787 #242 Courriel : josee.rabouin@mrnf.gouv.qc.ca	Le numéro du contrat doit apparaître sur les emballages, les factures, les connaissements, les bordereaux d'expédition et de livraison et sur tout document pertinent produit à l'occasion de ce contrat. Le fournisseur est tenu de fournir en français l'inscription sur un produit, sur son contenant ou sur son emballage, sur un document ou objet accompagnant ce produit, y compris le mode d'emploi et le certificat de garantie, ainsi que les factures et les reçus. De plus, il doit satisfaire à toutes autres exigences linguistiques qui lui seraient applicables.
Les conditions de la présente demande de livraison ou exécution sont celles correspondant au contrat dont le numéro apparaît ci-dessous. Nº du contrat : 999740353	

Nº	Quantité	Unité de mesure	Description	Prix unitaire	Montant
1			2023-8061-50 COMBUSTIBLES LOTS 6, 7, 14, 15, 16, 2024-06-01 au 2025-11-30		
	5 096,7000	Unité	Adresse de livraison : 1690, Grande-Côte Sainte-Geneviève-de-Berthier,QC J0K 1A0 Canada Demandeur : Rabouin, Josée Numéro de demande : 600367447	1,00	5 096,70

DÉCLARATION CONCERNANT LA TAXE DE VENTE DU QUÉBEC ET LA TAXE SUR LES PRODUITS ET SERVICES : Ceci certifie que les biens ou les services commandés ou achetés avec les deniers publics pour être utilisés par l'acquéreur sont assujettis à la taxe de vente du Québec (TVQ) et à la taxe sur les produits et services (TPS/TVH) lorsque celles-ci sont applicables.

Montant : 5 096,70

Signature du représentant autorisé de l'Émetteur

Date

BELANGER

Bélanger Énergies / Mazout G. Bélanger Inc.
11 800 rue de l'Avenir, Bureau 402
Mirabel QC J7J2T1

Tél.: **(450) 435-3538** No TPS: R122972052
Fax: **(450) 435-7507** No TVP: 1010813596

FACTURE	02066208
Date:	2025-12-11
No Client:	108362
No Commande:	
Représentant:	FDOUCET

DA # 600367448
BC # 600660327
Réc # 474991

Vendu À

Ministère des Ressources naturelles et des Forêts
1690 rue Grande-Côte / C.P 450
Berthierville QC J0K 1A0
Canada

Livré À

108362-04
Ministère des Ressources naturelles et des Forêts
Pépiniere de Berthierville
1690 rue Grande-Côte / C.P 450 (1000L)
Berthierville QC J0K 1A0
Canada

Téléphone: (450) 836-3787 Fax:

Commandé Par	Votre Commande	Date Requis	No Entreprise / TPS	No TVQ	Transport	Condition
					SDI: 22-7453	NET30

No Article	Description	U/M	Quantité	Prix Unit.	Montant Net	TPS	TVP
002	Mazout #2 - un1202		534.3	1.1325	605.09 $	X	X
	Livraison Total : 534.3 Litres Livraison Fait Le : 2025-12-11 à 09:41		0	0.0000	0.00 $		

Fournisseur #884934
0826-1125064-559050-900-11921-1122504-112925038
catégorie : 15101701

mazout pour le chauffage du garage

REÇU
Par Marc Drainville à 1:53 pm, 12/18/25

Date Échéance	Montant
2026-01-10	695.70 $

Somme Partielle	605.09 $
TPS 5%	30.25 $
TVQ 9.975%	60.36 $
Total Facture	695.70 $ CAD

Nous privilégions les paiements par transfert bancaire

Banque CIBC / No institution 010 / No transit 00001 / No compte 9063110
Virement Interac : paiement@mazoutbelanger.com
Paiement via votre institution bancaire : Mazout G Bélanger

Ministere des Ressources naturelle
1690 rue Grande-Cote / C.P 450 (10
Pepiniere de Berthierville
Berthierville, QC, O211

Ministere des Ressources naturelle
1690 rue Grande-Cote / C.P 450
Berthierville, QC, J0K 1A0

Original signé

11 DEC. 2025

COMP/ACC CAM./TRUCK CHAUF./DR
108362-04 22 09
FACT./INV. 7453
TRUCK/CAMION 22
METER NUMBER 831648
SALE /VENTE 5146
11/12/25 09:44:22
START/DEBUT 0.0 LITRES
END /FIN 534.3 LITRES
DIST. 1
VOL. CORRECTION TO/A 15.0°C

* MULTIPLE DELIVERIES AT ONE SITE *
Mazout #2 - UN1202

CHARGEMENT 58946

garage

Merci !

POSITION DU TUYAU

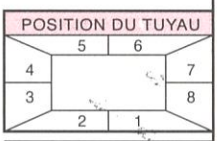

PÉTROLE

NIR R-514747-6

PROPANE

NIR R-129667-3

4 PLAQUES CLASSE 3 PAR VÉHICULE

MARCHANDISES DANGEREUSES
UN 1202 DIESEL : CLASSE 3 GE III
UN 1203 ESSENCE : CLASSE 3 GE II
UN 1075 : GAZ DE PÉTROLE LIQUIFIÉS CLASSE 2

VOLUME CORRIGÉ À 15°C

URGENCE PROPANE 24/24 : 1-888-226-8832 URGENCE PÉTROLE : 450-435-3538

CONDITIONS : PAYABLE SUR LIVRAISON

Frais d'administration de 2% par mois (26,82% par année) seront appliqués à tout montant impayé à l'échéance, plus les frais de perception, s'il y a lieu. Ce taux peut changer en tout temps. Toute marchandise vendue tel que décrit ci-dessus demeure la propriété de Bélanger Énergies inc. jusqu'au paiement complet de cette facture.

CONTRÔLE REQUIS ☐

Signature du client :

X

EXPÉDITEUR ET TRANSPORTEUR

BELANGER
1.855.435.3538
www.belangerenergies.com

11800, RUE DE L'AVENIR, MIRABEL (QUÉBEC) J7J 2T1

Drainville, Marc (Pép. Berthierville)

De: Magasin – Pépinière de Berthier
Envoyé: 11 décembre 2025 13:13
À: Magasin – Pépinière de Berthier
Objet: Demande d'achat de matériel révisée Mazout Garage

Ressources naturelles et Forêts Québec

Frédéric Lachance

Pépinière et Centre de semences BERTHIER

Demande d'achat de matériel

Description détaillée des produits à commander (spécifications, quantité, etc.) :
• **Mazout pour le garage 534.3 Litres** • •

PROJET (entretien bâtiment, réparation du système d'irrigation, assainissement, etc.)

Chauffer le garage

RAISON DÉTAILLÉE DE L'ACHAT (remplacement de couteaux de BERTI TA220, qualification des plants résineux, etc.)
Chauffer le garage

NIVEAU D'URGENCE
Urgent (tout doit être arrêté pour combler la demande)

DATE REQUISE :
Cliquez ici pour entrer du texte.

ESTIMÉ SEULEMENT ☐

Photos en pièces jointes svp, si nécessaire.

Merci et bonne journée

MARCHÉS PUBLICS

CONTRAT D'APPROVISIONNEMENT
COMMANDE DE BIENS OU DEMANDE D'EXÉCUTION
Ministère des Ressources naturelles et des Forêts

600660327

Fournisseur : 884934 NEQ : 1147857230 **Mazout G. Bélanger inc.** 402-11800, rue de l'Avenir Mirabel QC J7J 2T1 Canada Téléphone : Télécopieur :	**Adresse de livraison/lieu d'exécution** Ministère des Ressources naturelles et des Forêts Voir les adresses de livraison aux lignes
Émetteur **Ministère des Ressources naturelles et des Forêts**	**Envoyez l'original de la facture à :** Ministère des Ressources naturelles et des Forêts Transmettre la facture à l'adresse de livraison
Pour tout renseignement, veuillez vous adresser à : Nom : Rabouin, Josée Téléphone : 450 836-3787 #242 Courriel : josee.rabouin@mrnf.gouv.qc.ca	Le numéro du contrat doit apparaître sur les emballages, les factures, les connaissements, les bordereaux d'expédition et de livraison et sur tout document pertinent produit à l'occasion de ce contrat. Le fournisseur est tenu de fournir en français l'inscription sur un produit, sur son contenant ou sur son emballage, sur un document ou objet accompagnant ce produit, y compris le mode d'emploi et le certificat de garantie, ainsi que les factures et les reçus. De plus, il doit satisfaire à toutes autres exigences linguistiques qui lui seraient applicables.
Les conditions de la présente demande de livraison ou exécution sont celles correspondant au contrat dont le numéro apparaît ci-dessous. Nº du contrat : 999740353	

Nº	Quantité	Unité de mesure	Description	Prix unitaire	Montant
1			2023-8061-50 COMBUSTIBLES LOTS 6, 7, 14, 15, 16, 2024-06-01 au 2025-11-30		
	605,0900	Unité	Adresse de livraison : 1690, Grande-Côte Sainte-Geneviève-de-Berthier,QC J0K 1A0 Canada Demandeur : Rabouin, Josée Numéro de demande : 600367448	1,00	605,09

DÉCLARATION CONCERNANT LA TAXE DE VENTE DU QUÉBEC ET LA TAXE SUR LES PRODUITS ET SERVICES : Ceci certifie que les biens ou les services commandés ou achetés avec les deniers publics pour être utilisés par l'acquéreur sont assujettis à la taxe de vente du Québec (TVQ) et à la taxe sur les produits et services (TPS/TVH) lorsque celles-ci sont applicables.

Montant : 605,09

Signature du représentant autorisé de l'Émetteur

Date

BELANGER

Bélanger Énergies / Mazout G. Bélanger Inc.
11 800 rue de l'Avenir, Bureau 402
Mirabel QC J7J2T1

Tél.: **(450) 435-3538** No TPS: R122972052
Fax: **(450) 435-7507** No TVP: 1010813596

FACTURE	02100167
Date:	2026-02-16
No Client:	108362
No Commande:	
Représentant:	FDOUCET

Vendu À
Ministère des Ressources naturelles et des Forêts
1690 rue Grande-Côte / C.P 450
Berthierville QC J0K 1A0
Canada

Livré À
108362-04
Ministère des Ressources naturelles et des Forêts
Pépiniere de Berthierville
1690 rue Grande-Côte / C.P 450 (1000L)
Berthierville QC J0K 1A0
Canada

Téléphone: (450) 836-3787 Fax:

Commandé Par	Votre Commande	Date Requis	No Entreprise / TPS	No TVQ	Transport	Condition
					SDI: 56-5159	NET30

No Article	Description	U/M	Quantité	Prix Unit.	Montant Net	TPS	TVP
002	Mazout #2 - un1202		776.4	1.2080	937.89 $	X	X
	Livraison Total : 776.4 Litres Livraison Fait Le : 2026-02-16 à 09:53		0	0.0000	0.00 $		

Fournisseur # 884934
0826-1125064-559050-900-11921-1122504-112925038
catégorie : 15101701

mazout pour le chauffage du garage

REÇU
Par Marc Drainville à 3:32 pm, 2/18/26

DA # 600368637
BC # 600661152
Réc # 477500

Date Échéance	Montant
2026-03-18	1078.33 $

Somme Partielle	937.89 $
TPS 5%	46.89 $
TVQ 9.975%	93.55 $
Total Facture	1078.33 $ CAD

Nous privilégions les paiements par transfert bancaire

Banque CIBC / No institution 010 / No transit 00001 / No compte 9063110
Virement Interac : paiement@mazoutbelanger.com
Paiement via votre institution bancaire : Mazout G Bélanger

Ministere des Ressources naturelle
1690 rue Grande-Cote / C.P 450 (10
Pepiniere de Berthierville
Berthierville, QC, J0K1A0

Ministere des Ressources naturelle
1690 rue Grande-Cote / C.P 450
Berthierville, QC, J0K 1A0

COMP/ACC CAM./TRUCK CHAUF./DR
108362-04 56 112
FACT./INV. 5159
TRUCK/CAMION 56
METER NUMBER HY1241
SALE /VENTE 5840
16/02/26 10:00:18
START/DEBUT 0.0 LITRES
END /FIN 776.4 LITRES
DIESEL DIST. 1
VOL. CORRECTION TO/A 15.0°C

* MULTIPLE DELIVERIES AT ONE SITE *
Mazout #2 - UN1202

CHARGEMENT 61344

POSITION DU TUYAU

	5 6	
4		7
3		8
	2 1	

PÉTROLE

NIR R-514747-6

PROPANE

NIR R-129667-3

4 PLAQUES CLASSE 3 PAR VÉHICULE

MARCHANDISES DANGEREUSES
UN 1202 DIESEL : CLASSE 3 GE III
UN 1203 ESSENCE : CLASSE 3 GE II
UN 1075 : GAZ DE PÉTROLE LIQUIFIÉS CLASSE 2

VOLUME CORRIGÉ À 15°C

URGENCE PROPANE 24/24 : 1-888-226-8832 URGENCE PÉTROLE : 450-435-3538

CONDITIONS : PAYABLE SUR LIVRAISON

Frais d'administration de 2% par mois (26,82% par année) seront appliqués à tout montant impayé à l'échéance, plus les frais de perception, s'il y a lieu. Ce taux peut changer en tout temps. Toute marchandise vendue tel que décrit ci-dessus demeure la propriété de Mazout G. Bélanger inc. jusqu'au paiement complet de cette facture.

CONTRÔLE REQUIS ☐

Signature du client :

X

EXPÉDITEUR ET TRANSPORTEUR

BÉLANGER PÉTROLE & PROPANE
450.435.3538
mazoutbelanger.com

11800, RUE DE L'AVENIR, MIRABEL (QUÉBEC) J7J 2T1

Drainville, Marc (Pép. Berthierville)

De: Magasin – Pépinière de Berthier
Envoyé: 18 février 2026 15:30
À: Magasin – Pépinière de Berthier
Objet: Demande d'achat de matériel révisée Mazout pour chauffer le garage

Ressources naturelles et Forêts Québec

Demande de Frédéric Lachance

Pépinière et Centre de semences BERTHIER

Demande d'achat de matériel

Description détaillée des produits à commander (spécifications, quantité, etc.) :
• 776.4Litres de mazout • •

PROJET (entretien bâtiment, réparation du système d'irrigation, assainissement, etc.)

Chauffer le garage

RAISON DÉTAILLÉE DE L'ACHAT (remplacement de couteaux de BERTI TA220, qualification des plants résineux, etc.)
Chauffer le garage

NIVEAU D'URGENCE
Urgent (tout doit être arrêté pour combler la demande)

DATE REQUISE :
Cliquez ici pour entrer du texte.

ESTIMÉ SEULEMENT ☐

Photos en pièces jointes svp, si nécessaire.

Merci et bonne journée

Les heures de livraison sont : de 7:30 à 15:30 du lundi au vendredi
Svp envoyer les factures au courriel suivant : magasin.pepinieredeberthier@mrnf.gouv.qc.ca

Marc Drainville
Magasinier
Pépinière et Centre de semences forestières de Berthier
Direction générale de la production de semences et de plants forestiers
Ministère des Ressources naturelles et des Forêts
1690, Grande Côte
Sainte-Geneviève-de-Berthier
(Québec) J0K1A0
Téléphone : (450) 836-3787 poste 250
marc.drainville@mrnf.gouv.qc.ca
www.mffp.gouv.qc.ca

MARCHÉS PUBLICS

600661152

CONTRAT D'APPROVISIONNEMENT
COMMANDE DE BIENS OU DEMANDE D'EXÉCUTION
Ministère des Ressources naturelles et des Forêts

Fournisseur : 884934 NEQ : 1147857230 **Mazout G. Bélanger inc.** 402-11800, rue de l'Avenir Mirabel QC J7J 2T1 Canada Téléphone : Télécopieur :	**Adresse de livraison/lieu d'exécution** Ministère des Ressources naturelles et des Forêts Voir les adresses de livraison aux lignes
Émetteur **Ministère des Ressources naturelles et des Forêts**	**Envoyez l'original de la facture à :** Ministère des Ressources naturelles et des Forêts Transmettre la facture à l'adresse de livraison
Pour tout renseignement, veuillez vous adresser à : Nom : Rabouin, Josée Téléphone : 450 836-3787 #242 Courriel : josee.rabouin@mrnf.gouv.qc.ca	Le numéro du contrat doit apparaître sur les emballages, les factures, les connaissements, les bordereaux d'expédition et de livraison et sur tout document pertinent produit à l'occasion de ce contrat. Le fournisseur est tenu de fournir en français l'inscription sur un produit, sur son contenant ou sur son emballage, sur un document ou objet accompagnant ce produit, y compris le mode d'emploi et le certificat de garantie, ainsi que les factures et les reçus. De plus, il doit satisfaire à toutes autres exigences linguistiques qui lui seraient applicables.
Les conditions de la présente demande de livraison ou exécution sont celles correspondant au contrat dont le numéro apparaît ci-dessous. Nº du contrat : 999740353	

Nº	Quantité	Unité de mesure	Description	Prix unitaire	Montant
1			2023-8061-50 COMBUSTIBLES LOTS 6, 7, 14, 15, 16, 2024-06-01 au 2025-11-30		
	937,8900	Unité	Adresse de livraison : 1690, Grande-Côte Sainte-Geneviève-de-Berthier,QC J0K 1A0 Canada Demandeur : Rabouin, Josée Numéro de demande : 600368637	1,00	937,89

DÉCLARATION CONCERNANT LA TAXE DE VENTE DU QUÉBEC ET LA TAXE SUR LES PRODUITS ET SERVICES : Ceci certifie que les biens ou les services commandés ou achetés avec les deniers publics pour être utilisés par l'acquéreur sont assujettis à la taxe de vente du Québec (TVQ) et à la taxe sur les produits et services (TPS/TVH) lorsque celles-ci sont applicables.

Montant : 937,89

Signature du représentant autorisé de l'Émetteur

Date

BELANGER

Bélanger Énergies / Mazout G. Bélanger Inc.
11 800 rue de l'Avenir, Bureau 402
Mirabel QC J7J2T1

Tél.: **(450) 435-3538** No TPS: R122972052
Fax: **(450) 435-7507** No TVP: 1010813596

FACTURE	02118978
Date:	2026-03-25
No Client:	108362
No Commande:	
Représentant:	FDOUCET

Vendu À
Ministère des Ressources naturelles et des Forêts
1690 rue Grande-Côte / C.P 450
Berthierville QC J0K 1A0
Canada

Livré À
108362-04
Ministère des Ressources naturelles et des Forêts
Pépiniere de Berthierville
1690 rue Grande-Côte / C.P 450 (1000L)
Berthierville QC J0K 1A0
Canada

Téléphone: (450) 836-3787 Fax:

Commandé Par	Votre Commande	Date Requis	No Entreprise / TPS	No TVQ	Transport	Condition
					SDI: 56-5674	NET30

No Article	Description	U/M	Quantité	Prix Unit.	Montant Net	TPS	TVP
002	Mazout #2 - un1202		591.9	1.7695	1047.37 $	X	X
	Livraison Total : 591.9 Litres		0	0.0000	0.00 $		
	Livraison Fait Le : 2026-03-25 à 08:26						

Fournisseur # 884934
0826-1125064-559050-900-11921-1122504-112925038
catégorie : 15101701

mazout pour le chauffage du garage

DA # 600369864
BC # 600662036
Réc # 479253

Date Échéance	Montant
2026-04-24	1204.22 $

Somme Partielle	1047.37 $
TPS 5%	52.37 $
TVQ 9.975%	104.48 $
Total Facture	1204.22 $ CAD

Nous privilégions les paiements par transfert bancaire

Banque CIBC / No institution 010 / No transit 00001 / No compte 9063110
Virement Interac : paiement@mazoutbelanger.com
Paiement via votre institution bancaire : Mazout G Bélanger

Ministere des Ressources naturelle
1690 rue Grande-Cote / C.P 450 (10
Pepiniere de Berthierville
Berthierville, QC, J0K

Ministere des Ressources naturelle
1690 rue Grande-Cote / C.P 450
Berthierville, QC, J0K 1A0

COMP/ACC	CAM./TRUCK	CHAUF./DR
1086362-04	56	112

FACT./INV. 5674
TRUCK/CAMION 56
METER NUMBER HY1241
SALE /VENTE 6067
START/DEBUT 25/03/26 08:33:40
END /FIN 0.0 LITRES
DIESEL 591.9 LITRES
VOL. CORRECTION TO/A DIST. 1
15.0°C

* MULTIPLE DELIVERIES AT ONE SITE *
Mazout #2 - UN1202

CHARGEMENT 62874

POSITION DU TUYAU

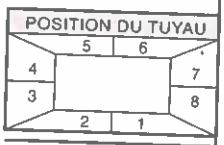

PÉTROLE

NIR R-514747-6

PROPANE

NIR R-129667-3

4 PLAQUES CLASSE 3 PAR VÉHICULE

MARCHANDISES DANGEREUSES
UN 1202 DIESEL : CLASSE 3 GE III
UN 1203 ESSENCE : CLASSE 3 GE II
UN 1075 : GAZ DE PÉTROLE LIQUIFIÉS CLASSE 2

VOLUME CORRIGÉ À 15°C

URGENCE PROPANE 24/24 : 1-888-226-8832 URGENCE PÉTROLE : 450-435-3538

CONDITIONS : PAYABLE SUR LIVRAISON

Frais d'administration de 2% par mois (26,82% par année) seront appliqués à tout montant impayé à l'échéance, plus les frais de perception, s'il y a lieu. Ce taux peut changer en tout temps. Toute marchandise vendue tel que décrit ci-dessus demeure la propriété de Mazout G. Bélanger inc. jusqu'au paiement complet de cette facture.

CONTRÔLE REQUIS ☐

REÇU LE
25 MARS 2026

Signature du client :

X

EXPÉDITEUR ET TRANSPORTEUR

BÉLANGER
PÉTROLE & PROPANE
450.435.3538
mazoutbelanger.com

11800, RUE DE L'AVENIR, MIRABEL (QUÉBEC) J7J 2T1

Québec

Type	Bon de commande standard
Bon de commande	**600662036**
Émetteur	Rabouin, Josée
Téléphone émetteur	450 836-3787 #242
Courriel émetteur	josee.rabouin@mrnf.gouv.qc.ca

MARCHÉS PUBLICS
CONTRAT D'APPROVISIONNEMENT
COMMANDE DE BIENS OU DEMANDE D'EXÉCUTION
Ministère des Ressources naturelles et des Forêts

Fournisseur

Nom Mazout G. Bélanger inc.
NEQ 1147857230
Adresse 402-11800, rue de l'Avenir
Mirabel QC J7J 2T1
Canada

Adresse de livraison / Lieu d'exécution

Ministère des Ressources naturelles et des Forêts
Voir les adresses de livraison aux lignes
Canada

Envoyer l'original de la facture à

Ministère des Ressources naturelles et des Forêts
Transmettre la facture à l'adresse de livraison

Le numéro de contrat doit apparaître sur les emballages, les factures, les connaissements, les bordereaux d'expédition et de livraison et sur tout document pertinent produit à l'occasion de ce contrat.

Le fournisseur est tenu de fournir en français l'inscription sur un produit, sur son contenant ou sur son emballage, sur un document ou objet accompagnant ce produit, y compris le mode d'emploi et le certificat de garantie, ainsi que les factures et les reçus. De plus, il doit satisfaire à toutes autres exigences linguistiques qui lui seraient applicables.

Les conditions de la présente demande de livraison ou exécution sont celles correspondant au contrat dont le numéro apparaît ci-dessous.

Nº du contrat : 999740353

Ligne	Description	Quantité	UDM	Prix unitaire CAD	Montant CAD
1	2023-8061-50 COMBUSTIBLES LOTS 6, 7, 14, 15, 16, 2024-06-01 au 2026-09-14				
	Voir adresse de livraison à l'en-tête Émetteur: Rabouin, Josée No de demande : 600369864	1 047.37	Unité	1.00	1 047.37

DÉCLARATION CONCERNANT LA TAXE DE VENTE DU QUÉBEC ET LA TAXE SUR LES PRODUITS ET SERVICES : Ceci certifie que les biens ou les services commandés ou achetés avec les deniers publics pour être utilisés par l'acquéreur sont assujettis à la taxe de vente du Québec (TVQ) et la taxe sur les produits et services (TPS/TVH) lorsque celles-ci sont applicables

Montant :	**1 047.37 $CAD**

Signature du représentant autorisé de l'Émetteur

Date

BELANGER

Bélanger Énergies / Mazout G. Bélanger Inc.
11 800 rue de l'Avenir, Bureau 402
Mirabel QC J7J2T1

Tél.: **(450) 435-3538** No TPS: R122972052
Fax: **(450) 435-7507** No TVP: 1010813596

FACTURE	02118979
Date:	2026-03-25
No Client:	108362
No Commande:	
Représentant:	FDOUCET

Vendu À
Ministère des Ressources naturelles et des Forêts
1690 rue Grande-Côte / C.P 450
Berthierville QC J0K 1A0
Canada

Livré À
108362-05
Ministère des Ressources naturelles et des Forêts
Pépiniere de Berthierville
1690 rue Grande-Côte / C.P 450 (22,700L)
Berthierville QC J0K 1A0
Canada

Téléphone: (450) 836-3787 Fax:

Commandé Par	Votre Commande	Date Requis	No Entreprise / TPS	No TVQ	Transport	Condition
					SDI: 56-5675	NET30

No Article	Description	U/M	Quantité	Prix Unit.	Montant Net	TPS	TVP
002	Mazout #2 - un1202		9969.1	1.7695	17640.32 $	X	X
	Livraison Total : 9969.1 Litres		0	0.0000	0.00 $		
	Livraison Fait Le : 2026-03-25 à 08:39						

Fournisseur # 884934
0826-1125064-559050-900-11921-1122504-112925038
catégorie : 15101701

DA # 600369865
BC # 600662087
Réc # 479360

Date Échéance	Montant
2026-04-24	20281.96 $

Somme Partielle	17640.32 $
TPS 5%	882.02 $
TVQ 9.975%	1759.62 $
Total Facture	20281.96 $ CAD

Nous privilégions les paiements par transfert bancaire

Banque CIBC / No institution 010 / No transit 00001 / No compte 9063110
Virement Interac : paiement@mazoutbelanger.com
Paiement via votre institution bancaire : Mazout G Bélanger

Ministere des Ressources naturelle
1690 rue Grande-Cote / C.P 450 (22
Pepiniere de Berthierville
Berthierville, QC, 0211

Ministere des Ressources naturelle
1690 rue Grande-Cote / C.P 450
Berthierville, QC, J0K 1A0

COMP/ACC	CAM./TRUCK	CHAUF./DR
100362-05	56	112
FACT./INV.		5675
TRUCK/CAMION		56
METER NUMBER		KY1376
SALE /VENTE		5675
		25/03/26 09:14:47
START/DEBUT		0.0 LITRES
END /FIN		9969.1 LITRES
DIESEL		DIST. 1
VOL. CORRECTION TO/A		15.0°C

* MULTIPLE DELIVERIES AT ONE SITE *
Mazout #2 - UN1202

CHARGEMENT 62874

POSITION DU TUYAU

PÉTROLE

NIR R-514747-6

PROPANE

NIR R-129667-3

4 PLAQUES CLASSE 3 PAR VÉHICULE

MARCHANDISES DANGEREUSES
UN 1202 DIESEL : CLASSE 3 GE III
UN 1203 ESSENCE : CLASSE 3 GE II
UN 1075 : GAZ DE PÉTROLE LIQUIFIÉS CLASSE 2

VOLUME CORRIGÉ À 15°C

URGENCE PROPANE 24/24 : 1-888-226-8832 URGENCE PÉTROLE : 450-435-3538

CONDITIONS : PAYABLE SUR LIVRAISON

Frais d'administration de 2% par mois (26,82% par année) seront appliqués à tout montant impayé à l'échéance, plus les frais de perception, s'il y a lieu. Ce taux peut changer en tout temps. Toute marchandise vendue tel que décrit ci-dessus demeure la propriété de Mazout G. Bélanger inc. jusqu'au paiement complet de cette facture.

CONTRÔLE REQUIS ☐

REÇU LE
25 MARS 2026

Signature du client :

X

EXPÉDITEUR ET TRANSPORTEUR

BÉLANGER
PÉTROLE & PROPANE
450.435.3538
mazoutbelanger.com

11800, RUE DE L'AVENIR, MIRABEL (QUÉBEC) J7J 2T1

Québec

Type	Bon de commande standard
Bon de commande	**600662087**
Émetteur	Rabouin, Josée
Téléphone émetteur	450 836-3787 #242
Courriel émetteur	josee.rabouin@mrnf.gouv.qc.ca

MARCHÉS PUBLICS
CONTRAT D'APPROVISIONNEMENT
COMMANDE DE BIENS OU DEMANDE D'EXÉCUTION
Ministère des Ressources naturelles et des Forêts

Fournisseur

Nom Mazout G. Bélanger inc.
NEQ 1147857230
Adresse 402-11800, rue de l'Avenir
Mirabel QC J7J 2T1
Canada

Adresse de livraison / Lieu d'exécution

Ministère des Ressources naturelles et des Forêts
Voir les adresses de livraison aux lignes
Canada

Envoyer l'original de la facture à

Ministère des Ressources naturelles et des Forêts
Transmettre la facture à l'adresse de livraison

Le numéro de contrat doit apparaître sur les emballages, les factures, les connaissements, les bordereaux d'expédition et de livraison et sur tout document pertinent produit à l'occasion de ce contrat.

Le fournisseur est tenu de fournir en français l'inscription sur un produit, sur son contenant ou sur son emballage, sur un document ou objet accompagnant ce produit, y compris le mode d'emploi et le certificat de garantie, ainsi que les factures et les reçus. De plus, il doit satisfaire à toutes autres exigences linguistiques qui lui seraient applicables.

Les conditions de la présente demande de livraison ou exécution sont celles correspondant au contrat dont le numéro apparaît ci-dessous.

Nº du contrat : 999740353

Ligne	Description	Quantité	UDM	Prix unitaire CAD	Montant CAD
1	2023-8061-50 COMBUSTIBLES LOTS 6, 7, 14, 15, 16, 2024-06-01 au 2026-09-14				
	Voir adresse de livraison à l'en-tête Émetteur: Rabouin, Josée No de demande : 600369865	17 640.32	Unité	1.00	17 640.32

DÉCLARATION CONCERNANT LA TAXE DE VENTE DU QUÉBEC ET LA TAXE SUR LES PRODUITS ET SERVICES : Ceci certifie que les biens ou les services commandés ou achetés avec les deniers publics pour être utilisés par l'acquéreur sont assujettis à la taxe de vente du Québec (TVQ) et la taxe sur les produits et services (TPS/TVH) lorsque celles-ci sont applicables

Montant :	**17 640.32 $CAD**

Signature du représentant autorisé de l'Émetteur

Date

<-- Résumé	Superficie	Consommation électrique		Gaz naturel		Mazout n°2		Mazout n°6		Diesel (génératrice)		Propane		Résidus de bois (8% d'humidité)		Résidus de bois (35% d'humidité)		Vapeur		Eau refroidie		Eau chaude		TOTAL		Intensité Énergétique		GES
	[m²]	[kWh]	[$]	[m³]	[$]	[l]	[$]	[l]	[$]	[l]	[$]	[l]	[$]	[1000 kg MG]	[$]	[1000 kg MG]	[$]	[lbs]	[$]	[MBTU]	[$]	[MBTU]	[$]	[GJ]	[$]	[GJ/m²]	[$/m²]	[Tco CO2 eq]
avr-25																								0	0,00 $			-
mai-25																								0	0,00 $			-
juin-25																								0	0,00 $			-
juil-25																								0	0,00 $			-
août-25																								0	0,00 $			-
sept-25																								0	0,00 $			-
oct-25																								0	0,00 $			-
nov-25																								0	0,00 $			-
déc-25																								0	0,00 $			-
janv-26																								0	0,00 $			-
févr-26																								0	0,00 $			-
mars-26																								0	0,00 $			-
TOTAL/moyenne	115 746	9 921 591	$ 996 076,47	5 806	$ 3 536,29	60 170	$ 51 501,81	-	$ -	6 815	6 000,48 $	16 887	$ 12 327,36	7 500	$ 1 900,00	-	$ -	-	$ -	-	$ -	-	$ -	38 832	1 071 340 $	0,3355	9,26	237,3

Nombre de bâtiments en propriété ou location, pour lesquels des factures d'énergie sont payées par l'organisation : 123

ATTENTION, la saisie des consommations d'énergie comporte une erreur si la cellule AA21 est ombragée d'une couleur !

QUESTIONS SPÉCIFIQUES (cocher si applicable)

1. ☐ La valeur de superficie qui est transmise au MELCCFP contient des surfaces louées.
2. ☐ Les valeurs de consommation transmises au MELCCFP proviennent totalement ou en partie de surfaces louées.
3. ☐ Un ou des projets modifiant la superficie de votre parc de bâtiments a été fait lors de l'année de suivi.
4. ☐ Les taxe de ventes sont incluse totalement ou en partie dans le montant déposé en énergie.
5. ☐ Les murs extérieurs sont exclus de la valeur de superficie.

AJUSTEMENTS NON PÉRIODIQUE

Un ajustement correspond à une modification majeure des équipements ou du bâtiment. Un ajustement peut avoir un impact positif ou négatif sur la consommation énergétique:
- un impact positif correspond à une augmentation majeure de la consommation, suite par exemple à l'ajout d'un étage de bâtiment ou à l'ajout de climatisation d'une aile d'un bâtiment.
- un impact négatif correspond à une diminution majeure de la consommation. Cette diminution provient non pas d'une économie provenant d'une optimisation du bâtiment mais par exemple de la fermeture d'une partie d'un bâtiment qui devient alors inoccupé.

Par exemple : l'ajout de locaux implique une augmentation nette des charges de chauffage et d'éclairage de 500 kWh, telles que calculées par une firme d'ingénieurs. Dans ce fichier, le projet sera noté « Agrandissement » impliquant une augmentation de l'électricité de 500 kWh. Comme il s'agit de chauffage, l'ajustement est sensible au chauffage. La date d'implantation correspond au mois où l'impact sur la consommation a été effectif.

Si l'ajustement a eu un impact sur plus qu'une source d'énergie, merci de rajouter une ligne pour chaque source touchée.

Projet	Tendance de l'impact	Source d'énergie touchée	Impact Annuel		Ajustement sensible au chauffage	Date d'implantation	Impact pour l'année complète [GJ]	Impact pour l'année en cours [GJ]
Nom du projet #1							0,00	0,00
Nom du projet #2							0,00	0,00
Nom du projet #3							0,00	0,00
Nom du projet #4							0,00	0,00
Nom du projet #5							0,00	0,00
Nom du projet #6							0,00	0,00
Nom du projet #7							0,00	0,00
TOTAL							0,00	0,00

Ministère de l'Environnement, de la Lutte contre les changements climatiques, de la Faune et des Parcs
Québec

Saisir les données énergétiques et les données sur les dépenses annuelles, avant taxes, dans les cellules ombragées en bleu pâle.

Pour les fins du MELCCFP, la saisie mensuelle des données est optionnelle. Les espaces pour saisir mensuellement les données sont mises à la disposition des MO afin de leur permettre de suivre périodiquement la consommation.

Dans le cas où un projet ayant un effet sur la consommation énergétique a eu lieu au cours de l'année (rénovation, agrandissement, etc.), veuillez remplir la section « AJUSTEMENTS NON PÉRIODIQUES ». ci-dessous.

<-- Résumé	Superficie	Consommation électrique		Gaz naturel		Mazout n°2		Mazout n°6		Diesel (génératrice)		Propane		Résidus de bois (8% d'humidité)		Résidus de bois (30% d'humidité)		Vapeur		Eau refroidie		Eau chaude		TOTAL		Intensité Énergétique		GES		DJC
	[m²]	[kWh]	[$]	[m³]	[$]	[l]	[$]	[l]	[$]	[l]	[$]	[l]	[$]	[1000 kg MG]	[$]	[1000 kg MG]	[$]	[lbs]	[$]	[MBTU]	[$]	[MBTU]	[$]	[GJ]	[$]	[GJ/m²]	[$/m²]	[Ton CO2 eq]	g CO2 eq/$	[°C]
avr-22																								0	0,00 $			-	0,0	349,5
mai-22																								0	0,00 $			-	0,0	90,1
juin-22																								0	0,00 $			-	0,0	19,4
juil-22																								0	0,00 $			-	0,0	1
août-22																								0	0,00 $			-	0,0	3,8
sept-22																								0	0,00 $			-	0,0	82,5
oct-22																								0	0,00 $			-	0,0	235,1
nov-22																								0	0,00 $			-	0,0	409,4
déc-22																								0	0,00 $			-	0,0	598,6
janv-23																								0	0,00 $			-	0,0	691,4
févr-23																								0	0,00 $			-	0,0	690,5
mars-23																								0	0,00 $			-	0,0	567,4
TOTAL/moyenne	56 241	5 972 300	$ 644 816,83	4 800	$ 4 092,14	23 048	$ 36 227,20	-	$ -	11 718	$ 21 737,28	43 503	$ 30 820,12	1 995	$ 650,00	-	$ -	-	$ -	-	$ -	-	$ -	23 716	738 344 $	0,4217	13,13	181,3	3,2	3738,7

Nombre de bâtiments en propriété ou location, pour lesquels des factures d'énergie sont payées par l'organisation : 123

ATTENTION, la saisie des consommations d'énergie comporte une erreur si la cellule AA21 est ombragée d'une couleur !

QUESTIONS SPÉCIFIQUES (cocher si applicable)

1. ☐ La valeur de superficie qui est transmise au MELCCFP contient des surfaces louées.
2. ☐ Les valeurs de consommation transmises au MELCCFP proviennent totalement ou en partie de
3. ☐ Un ou des projets modifiant la superficie de votre parc de bâtiments a été fait lors de l'année de
4. ☐ Les taxes de ventes sont incluses totalement ou en partie dans le montant dépensé en énergie.
5. ☐ Les murs extérieurs sont exclus de la valeur de superficie.

AJUSTEMENTS NON PÉRIODIQUE

Un ajustement correspond à une modification majeure des équipements ou du bâtiment. Un ajustement peut avoir un impact positif ou négatif sur la consommation énergétique:
- un impact positif correspond à une augmentation majeure de la consommation, suite par exemple à l'ajout d'un étage de bâtiment ou à l'ajout de climatisation d'une aile d'un bâtiment.
- un impact négatif correspond à une diminution majeure de la consommation. Cette diminution provient non pas d'une économie provenant d'une optimisation du bâtiment mais par exemple de la fermeture d'une partie d'un bâtiment qui devient alors inoccupé.

Par exemple : l'ajout de locaux implique une augmentation nette des charges de chauffage et d'éclairage de 500 kWh, telles que calculées par une firme d'ingénieurs. Dans ce fichier, le projet sera noté « Agrandissement » impliquant une augmentation de l'électricité de 500 kWh. Comme il s'agit de chauffage, l'ajustement est sensible au chauffage. La date d'implantation correspond au mois où l'impact sur la consommation a été effectif.

Si l'ajustement a eu un impact sur plus qu'une source d'énergie, merci de rajouter une ligne pour chaque source touchée.

Projet	Tendance de l'impact	Source d'énergie touchée	Impact Annuel		Ajustement sensible au chauffage	Date d'implantation	Impact pour l'année complète [GJ]	Impact pour l'année en cours [GJ]
Nom du projet #1							0,00	0,00
Nom du projet #2							0,00	0,00
Nom du projet #3							0,00	0,00
Nom du projet #4							0,00	0,00
Nom du projet #5							0,00	0,00
Nom du projet #6							0,00	0,00
Nom du projet #7							0,00	0,00
TOTAL							0,00	0,00

Ministère de l'Environnement, de la Lutte contre les changements climatiques, de la Faune et des Parcs

Québec

Saisir les données énergétiques et les données sur les dépenses annuelles, avant taxes, dans les cellules ombragées en bleu pâle.

Pour les fins du MELCCFP, la saisie mensuelle des données est optionnelle. Les espaces pour saisir mensuellement les données sont mises à la disposition des MO afin de leur permettre de suivre périodiquement la consommation.

Dans le cas où un projet ayant un effet sur la consommation énergétique a eu lieu au cours de l'année (rénovation, agrandissement, etc.), veuillez remplir la section « AJUSTEMENTS NON PÉRIODIQUES ». ci-dessous.

<-- Résumé	Superficie	Consommation électrique		Gaz naturel		Mazout n°2		Mazout n°6		Diesel (génératrice)		Propane		Résidus de bois (8% d'humidité)		Résidus de bois (30% d'humidité)		Vapeur		Eau refroidie		Eau chaude		TOTAL		Intensité Énergétique		GES		DJC
	[m²]	[kWh]	[$]	[m³]	[$]	[l]	[$]	[l]	[$]	[l]	[$]	[l]	[$]	[1000 kg MG]	[$]	[1000 kg MG]	[$]	[lbs]	[$]	[MBTU]	[$]	[MBTU]	[$]	[GJ]	[$]	[GJ/m²]	[$/m²]	[Ton CO2 eq]	g CO2 eq/$	[°C]
avr-25																								0	0,00 $			-	0,0	302,4
mai-25																								0	0,00 $			-	0,0	140,8
juin-25																								0	0,00 $			-	0,0	24,7
juil-25																								0	0,00 $			-	0,0	2,5
août-25																								0	0,00 $			-	0,0	6,6
sept-25																								0	0,00 $			-	0,0	37
oct-25																								0	0,00 $			-	0,0	180,3
nov-25																								0	0,00 $			-	0,0	479
déc-25																								0	0,00 $			-	0,0	581,6
janv-26																								0	0,00 $			-	0,0	710,3
févr-26																								0	0,00 $			-	0,0	612,6
mars-26																								0	0,00 $			-	0,0	492,4
TOTAL/moyenne	58 865	7 132 646	$ 743 016,00	4 926	$ 3 040,10	32 464	$ 34 429,83	-	$ -	4 722	5 094,88 $	36 780	$ 22 967,42	3 990	$ 1 300,00	-	$ -	-	$ -	-	$ -	-	$ -	28 127	809 848 $	0,4778	13,76	179,8	3,1	3570,2

Nombre de bâtiments en propriété ou location, pour lesquels des factures d'énergie sont payées par l'organisation : 91

ATTENTION, la saisie des consommations d'énergie comporte une erreur si la cellule AA21 est ombragée d'une couleur !

QUESTIONS SPÉCIFIQUES (cocher si applicable)

1. ☐ La valeur de superficie qui est transmise au MELCCFP contient des surfaces louées.
2. ☐ Les valeurs de consommation transmises au MELCCFP proviennent totalement ou
3. ☐ Un ou des projets modifiant la superficie de votre parc de bâtiments a été fait
4. ☐ Les taxes de ventes sont incluses totalement ou en partie dans le montant dépensé en
5. ☐ Les murs extérieurs sont exclus de la valeur de superficie.

AJUSTEMENTS NON PÉRIODIQUE

Un ajustement correspond à une modification majeure des équipements ou du bâtiment. Un ajustement peut avoir un impact positif ou négatif sur la consommation énergétique:
- un impact positif correspond à une augmentation majeure de la consommation, suite par exemple à l'ajout d'un étage de bâtiment ou à l'ajout de climatisation d'une aile d'un bâtiment.
- un impact négatif correspond à une diminution majeure de la consommation. Cette diminution provient non pas d'une économie provenant d'une optimisation du bâtiment mais par exemple de la fermeture d'une partie d'un bâtiment qui devient alors inoccupé.

Par exemple : l'ajout de locaux implique une augmentation nette des charges de chauffage et d'éclairage de 500 kWh, telles que calculées par une firme d'ingénieurs. Dans ce fichier, le projet sera noté « Agrandissement » impliquant une augmentation de l'électricité de 500 kWh. Comme il s'agit de chauffage, l'ajustement est sensible au chauffage. La date d'implantation correspond au mois où l'impact sur la consommation a été effectif.

Si l'ajustement a eu un impact sur plus qu'une source d'énergie, merci de rajouter une ligne pour chaque source touchée.

Projet	Tendance de l'impact	Source d'énergie touchée	Impact Annuel		Ajustement sensible au chauffage	Date d'implantation	Impact pour l'année complète [GJ]	Impact pour l'année en cours [GJ]
Nom du projet #1							0,00	0,00
Nom du projet #2							0,00	0,00
Nom du projet #3							0,00	0,00
Nom du projet #4							0,00	0,00
Nom du projet #5							0,00	0,00
Nom du projet #6							0,00	0,00
Nom du projet #7							0,00	0,00
TOTAL							0,00	0,00

Ministère de l'Environnement, de la Lutte contre les changements climatiques, de la Faune et des Parcs

Québec

Saisir les données énergétiques et les données sur les dépenses annuelles, avant taxes, dans les cellules ombragées en bleu pâle.

Pour les fins du MELCCFP, la saisie mensuelle des données est optionnelle. Les espaces pour saisir mensuellement les données sont mises à la disposition des MO afin de leur permettre de suivre périodiquement la consommation.

Dans le cas où un projet avant un effet sur la consommation énergétique a eu lieu au cours de l'année (rénovation, agrandissement, etc.), veuillez remplir la section « AJUSTEMENTS NON PÉRIODIQUES », ci-dessous.

<-- Mesuré	Superficie	Consommation électrique		Gaz naturel		Mazout n°2		Mazout n°6		Diesel (génératrice)		Propane		Résidus de bois (8% d'humidité)		Résidus de bois (30% d'humidité)		Vapeur		Eau refroidie		Eau chaude		TOTAL		Intensité Énergétique		GES		DJC
	[m²]	[kWh]	[$]	[m³]	[$]	[l]	[$]	[l]	[$]	[l]	[$]	[l]	[$]	[1000 kg MG]	[$]	[1000 kg MG]	[$]	[lbs]	[$]	[MBTU]	[$]	[MBTU]	[$]	[GJ]	[$]	[GJ/m²]	[$/m²]	[Ton CO2 eq]	g CO2 eq/$	[° C]
avr-24		54 660	6 092,00 $																					197	6 092,00 $			0	0,0	318
mai-24		64 052	7 473,00 $																					230	7 473,00 $			0	0,0	81
juin-24		56 760	6 748,00 $																					204	6 748,00 $			0	0,0	20
juil-24		41 461	5 053,00 $																					149	5 053,00 $			0	0,0	-
août-24		20 700	3 290,00 $																					75	3 290,00 $			0	0,0	9
sept-24		27 459	3 184,00 $																					81	3 184,00 $			0	0,0	53
oct-24		25 200	3 336,00 $																					91	3 336,00 $			0	0,0	200
nov-24		81 404	8 019,00 $																					300	8 019,00 $			0	0,0	388
déc-24		93 240	9 266,00 $																					336	9 266,00 $			0	0,0	687
janv-25		107 491	10 192,00 $																					387	10 192,00 $			0	0,0	806
févr-25		72 240	6 996,00 $																					260	6 996,00 $			0	0,0	736
mars-25		74 857	7 181,00 $																					269	7 181,00 $			0	0,0	542
TOTAL/moyenne	3 826	716 492	76 830	-	$ -	-	$ -	-	$ -	-	0,00 $	-	$ -	-	$ -	-	$ -	-	$ -	-	$ -	-	$ -	2 579	76 830 $	0,6742	20,08	1,1	0,3	3 819

Nombre de bâtiments en propriété ou location, pour lesquels des factures d'énergie sont payées par l'organisation : 11

ATTENTION, la saisie des consommations d'énergie comporte une erreur si la cellule AA21 est ombragée d'une couleur !

QUESTIONS SPÉCIFIQUES (cocher si applicable)

1. ☐ La valeur de superficie qui est transmise au MELCCFP contient des surfaces louées.
2. ☐ Les valeurs de consommation transmises au MELCCFP proviennent totalement ou
3. ☐ Un ou des projets modifiant la superficie de votre parc de bâtiments a été fait
4. ☐ Les taxes de ventes sont incluses totalement ou en partie dans le montant dépensé en
5. ☐ Les murs extérieurs sont exclus de la valeur de superficie.

AJUSTEMENTS NON PÉRIODIQUE

Un ajustement correspond à une modification majeure des équipements ou du bâtiment. Un ajustement peut avoir un impact positif ou négatif sur la consommation énergétique:
- un impact positif correspond à une augmentation majeure de la consommation, suite par exemple à l'ajout d'un étage de bâtiment ou à l'ajout de climatisation d'une aile d'un bâtiment.
- un impact négatif correspond à une diminution majeure de la consommation. Cette diminution provient non pas d'une économie provenant d'une optimisation du bâtiment mais par exemple de la fermeture d'une partie d'un bâtiment qui devient alors inoccupé.

Par exemple : l'ajout de locaux implique une augmentation nette des charges de chauffage et d'éclairage de 500 kWh, telles que calculées par une firme d'ingénieurs. Dans ce fichier, le projet sera noté « Agrandissement » impliquant une augmentation de l'électricité de 500 kWh. Comme il s'agit de chauffage, l'ajustement est sensible au chauffage. La date d'implantation correspond au mois où l'impact sur la consommation a été effectif.

Si l'ajustement a eu un impact sur plus qu'une source d'énergie, merci de rajouter une ligne pour chaque source touchée.

Projet	Tendance de l'impact	Source d'énergie touchée	Impact Annuel		Ajustement sensible au chauffage	Date d'implantation	Impact pour l'année complète [GJ]	Impact pour l'année en cours [GJ]
Nom du projet #1							0,00	0,00
Nom du projet #2							0,00	0,00
Nom du projet #3							0,00	0,00
Nom du projet #4							0,00	0,00
Nom du projet #5							0,00	0,00
Nom du projet #6							0,00	0,00
Nom du projet #7							0,00	0,00
TOTAL							0,00	0,00

Hydro Québec

Numéro de compte	Numéro de facture	Numéro de client	Page
299 124 719 921	628 903 310 434	100 042 907	1 de 3

MINISTÈRE DES RESSOURCES NATURELLES
ET DES FORÊTS
1690 Grande Côte
Sainte-Geneviève-de-Berthier QC J0K 1A0

Facture d'électricité du 6 août 2026

SOMMAIRE DU COMPTE

Montant de la facture précédente	8 654,89 $
Paiement reçu le 17 juill. 2026 – Merci	-8 654,89 $
Montant dû	**0,00 $**

SOMMAIRE DE LA PRÉSENTE FACTURE

Le détail de la consommation est présenté plus loin.

Coûts de l'électricité	5 808,44 $
TPS (nº 11944 9775 RT0001) – 5,0 %	290,42 $
TVQ (nº 1000042605 TQ0020) – 9,975 %	579,39 $
Montant de la présente facture	**6 678,25 $**

REÇU
Par Petma2 à 11:05 am, 8/7/26

APPROUVÉ
Par Levli4 à 11:10 am, 8/7/26

Fournisseur # 1655
0826-1125064-559050-900-11921-1122504-112925038
Électricité pour le bâtiment admin du 6 juillet au 5 août 2026

Services à la clientèle
C.P. 11022, succ. D
Montréal QC H3C 4V6

Téléphone : 1 800 463-9900
Agent : Christiane Ouellet

Du lundi au vendredi de 8 h 30 à 16 h 30

www.hydroquebec.com

Pannes et bris (24 h/24) : 1 800 790-2424

Payer en retard entraîne des frais d'administration calculés au taux mensuel de 1,2 %
(14,4 % par année) à partir de la date d'échéance.

Hydro Québec

Détacher cette partie et la retourner avec le paiement.
Cette facture peut être réglée dans les établissements financiers autorisés.
Ne pas agrafer – Merci.

Numéro de compte **299 124 719 921**

MINISTÈRE DES RESSOURCES NATURELLES
ET DES FORÊTS
1690 Grande Côte
Berthierville QC J0K 1A0

Date d'échéance
27 août 2026

Montant total dû **6 678,25 $**

Montant du paiement **$**

77299124719921000667825 299124719921 000667825 08 0

Détail du lieu de consommation

1690 Grande Côte
Sainte-Geneviève-de-Berthier QC J0K 1A0

Propriétaire

Numéro de contrat

3179 81257

DÉTAIL DE LA CONSOMMATION

Du 6 juillet 2026 au 5 août 2026 (31 jours)

Numéro de compteur : G4AE0059519

Nouveau relevé		Relevé précédent	Différence		Multiplicateur		Consommation	
14964	-	14877	= 87	x	600	=	**52 200**	**kilowattheures (kWh)**
0.220				x	600	=	**132,0**	**kilowatts (kW)**
0.248				x	600	=	**148,8**	**kilovoltampères (kVA)**

DÉTAIL DE LA PUISSANCE

Du 6 juillet 2026 au 5 août 2026 (31 jours)

Puissance réelle	132,0	kilowatts (kW)
Puissance apparente	148,8	kilovoltampères (kVA)
90 % de la puissance apparente	**133,9**	**kilowatts (kW)**

Facteur de puissance : 88,7 % Facteur d'utilisation : 52,4 %

DÉTAIL DES COÛTS – TARIF GÉNÉRAL M DE MOYENNE PUISSANCE

Du 6 juillet 2026 au 5 août 2026 (31 jours)

Puissance à facturer	**133,9 kW**	
Coût de la puissance facturée	133,9 kW x 18,242 $ x 31 j ÷ 30 j	2 524,02 $
Consommation totale	**52 200 kWh**	
Jusqu'à 210 000 kWh par mois	52 200 kWh x 0,06292 $	3 284,42 $
Total partiel		5 808,44 $
TPS (5,0 %)		290,42 $
TVQ (9,975 %)		579,39 $
Total des coûts de l'électricité		**6 678,25 $**

Timbre de caisse

Hydro-Québec

C. P. 11022, succ. Centre-ville
Montréal (Québec) H3C 4V6

Comparaison à l'an dernier

Aucune donnée de comparaison n'est disponible pour la période.

Pour vérifier si des données de comparaison sont disponibles pour d'autres périodes, voyez le portrait de votre consommation dans votre Espace client.

HISTORIQUE DE LA CONSOMMATION D'ÉLECTRICITÉ

Du	Au	Jours	kWh		Moyenne (kWh/j)	Puissance facturée (kW)	Temp. ext. moyenne	Montant (taxes comprises)
2026-07-06	**2026-08-05**	**31**	**52 200**	**Réelle**	**1 683,9**	**133,9**	**21 °C**	**6 678,25 $**
2026-06-06	2026-07-05	30	60 000	Réelle	2 000,0	205,2	20 °C	8 644,35 $
2026-05-06	2026-06-05	31	81 000	Réelle	2 612,9	242,4	14 °C	11 113,23 $
2026-05-01	2026-05-05	5	13 800	Réelle	2 760,0	223,8	9 °C	1 780,66 $
TOTAL		97	207 000					28 216,49 $

Hydro Québec

Numéro de compte	Numéro de facture	Numéro de client	Page
299 076 596 319	670 303 127 571	107 514 393	1 de 3

Min. de l'Env. Lutte contre chang. clim.
de la Faune et des Parcs (MELCCFP)
1690 Grande Côte
Sainte-Geneviève-de-Berthier QC J0K 1A0

Fournisseur # 1655
0826-1125064-559050-900-11921
1122504-112925038
Catégorie : 83101800
Électricité bâtiments administratifs
du 6 mars au 5 avr 2026

Facture d'électricité du 7 avril 2026

SOMMAIRE DU COMPTE

Montant de la facture précédente	10 729,89 $
Paiement reçu le 23 mars 2026 – Merci	-10 729,89 $
Montant dû	**0,00 $**

SOMMAIRE DE LA PRÉSENTE FACTURE

Le détail de la consommation est présenté plus loin.

Coûts de l'électricité	10 160,48 $
TPS (nº 11944 9775 RT0001) – 5,0 %	508,02 $
TVQ (nº 1000042605 TQ0020) – 9,975 %	1 013,51 $
Montant de la présente facture	**11 682,01 $**

APPROUVÉ
Par Jasmin Gagnon à 4:46 pm, 4/20/26

Services à la clientèle
C.P. 11022, succ. D
Montréal QC H3C 4V6

Téléphone : 1 800 463-9900
Agent : Caroline Hervieux
Du lundi au vendredi de 8 h 30 à 16 h 30

www.hydroquebec.com

Pannes et bris (24 h/24) : 1 800 790-2424

Payer en retard entraîne des frais d'administration calculés au taux mensuel de 1,2 %
(14,4 % par année) à partir de la date d'échéance.

Hydro Québec

Détacher cette partie et la retourner avec le paiement.
Cette facture peut être réglée dans les établissements financiers autorisés.
Ne pas agrafer – Merci.

Numéro de compte **299 076 596 319**

Min. de l'Env. Lutte contre chang. clim.
de la Faune et des Parcs (MELCCFP)
1690 Grande Côte
Berthierville QC J0K 1A0

Date d'échéance
28 avril 2026

Montant total dû **11 682,01 $**

Montant du paiement **$**

77299076596319001168201 299076596319 001168201 03 0

Détail du lieu de consommation

1690 Grande Côte
Sainte-Geneviève-de-Berthier QC J0K 1A0

Propriétaire

Numéro de contrat

3095 07792

AJUSTEMENT TARIFAIRE

Le 1er avril 2026, les tarifs d'électricité ont augmenté de 3,8 % pour la clientèle d'affaires.

Nous offrons des solutions pour faire d'importantes économies. Renseignez-vous sur nos offres et programmes au www.hydroquebec.com/solutionsaffaires.

DÉTAIL DE LA CONSOMMATION

Du 6 mars 2026 au 5 avril 2026 (31 jours)

Numéro de compteur : G4AE0059519

Du 6 mars 2026 au 31 mars 2026

Nouveau relevé		Relevé précédent	Différence		Multiplicateur		Consommation	
14458	-	14337	= 121	x	600	=	**72 600**	**kilowattheures (kWh)**
0.454				x	600	=	**272,4**	**kilowatts (kW)**
0.466				x	600	=	**279,6**	**kilovoltampères (kVA)**

Du 1er avril 2026 au 5 avril 2026

Nouveau relevé		Relevé précédent	Différence		Multiplicateur		Consommation	
14485	-	14458	= 27	x	600	=	**16 200**	**kilowattheures (kWh)**
0.318				x	600	=	**190,8**	**kilowatts (kW)**
0.359				x	600	=	**215,4**	**kilovoltampères (kVA)**

DÉTAIL DE LA PUISSANCE

Du 6 mars 2026 au 5 avril 2026 (31 jours)

Puissance minimale	**194,8**	**kilowatts (kW)**
Puissance réelle		
Jusqu'au 31 mars 2026	**272,4**	**kilowatts (kW)**
À partir du 1er avril 2026	190,8	kilowatts (kW)
Puissance apparente		
Jusqu'au 31 mars 2026	279,6	kilovoltampères (kVA)
À partir du 1er avril 2026	215,4	kilovoltampères (kVA)
90 % de la puissance apparente		
Jusqu'au 31 mars 2026	251,6	kilowatts (kW)
À partir du 1er avril 2026	193,9	kilowatts (kW)

Facteur de puissance : 97,4 % Facteur d'utilisation : 43,8 %

Timbre de caisse

Hydro-Québec

C. P. 11022, succ. Centre-ville
Montréal (Québec) H3C 4V6

DÉTAIL DES COÛTS – TARIF GÉNÉRAL M DE MOYENNE PUISSANCE

Du 6 mars 2026 au 5 avril 2026 (31 jours)

Puissance à facturer		
Jusqu'au 31 mars 2026	**272,4 kW**	
À partir du 1er avril 2026	**194,8 kW**	
Coût de la puissance facturée		
Jusqu'au 31 mars 2026	272,4 kW x 17,573 $ x 26 j ÷ 30 j	4 148,63 $
À partir du 1er avril 2026	194,8 kW x 18,242 $ x 5 j ÷ 30 j	592,26 $
Consommation totale	**88 800 kWh**	
Jusqu'à 210 000 kWh par mois		
Jusqu'au 31 mars 2026	72 600 kWh x 0,06061 $	4 400,29 $
À partir du 1er avril 2026	16 200 kWh x 0,06292 $	1 019,30 $
Total partiel		10 160,48 $
TPS (5,0 %)		508,02 $
TVQ (9,975 %)		1 013,51 $
Total des coûts de l'électricité		**11 682,01 $**

Comparaison à l'an dernier

Du 2025-03-06 au 2025-04-05	Du 2026-03-06 au 2026-04-05
31 jours	31 jours
97 200 kWh	88 800 kWh
3 135,5 kWh/j	**2 864,5 kWh/j**
231,7 kW	272,4 kW
11 227,23 $	11 682,01 $

Vous avez consommé moins, en moyenne, par jour. Plus d'info ? Voyez le portrait de votre consommation dans votre Espace client.

HISTORIQUE DE LA CONSOMMATION D'ÉLECTRICITÉ

Du	Au	Jours	kWh		Moyenne (kWh/j)	Puissance facturée (kW)	Temp. ext. moyenne	Montant (taxes comprises)
2026-03-06	**2026-04-05**	**31**	**88 800**	**Réelle**	**2 864,5**	**272,4**	**-1 °C**	**11 682,01 $**
2026-02-06	2026-03-05	28	83 400	Réelle	2 978,6	260,8	-9 °C	10 729,89 $
2026-01-06	2026-02-05	31	94 200	Réelle	3 038,7	299,7	-10 °C	12 821,60 $
2025-12-06	2026-01-05	31	91 800	Réelle	2 961,3	257,0	-11 °C	11 762,86 $
2025-11-06	2025-12-05	30	105 000	Réelle	3 500,0	293,8	-3 °C	13 253,18 $
2025-10-06	2025-11-05	31	74 400	Réelle	2 400,0	276,0	8 °C	10 947,00 $
2025-09-06	2025-10-05	30	45 000	Réelle	1 500,0	178,7	15 °C	6 746,45 $
2025-08-06	2025-09-05	31	48 000	Réelle	1 548,4	162,5	19 °C	6 737,62 $
2025-07-06	2025-08-05	31	48 600	Réelle	1 567,7	168,5	21 °C	6 904,71 $
2025-06-06	2025-07-05	30	61 200	Réelle	2 040,0	180,9	19 °C	7 919,81 $
2025-05-06	2025-06-05	31	77 400	Réelle	2 496,8	234,4	14 °C	10 287,53 $
2025-04-06	2025-05-05	30	93 600	Réelle	3 120,0	269,4	7 °C	11 965,76 $
TOTAL		365	911 400					121 758,42 $

Hydro Québec

Numéro de compte	Numéro de facture	Numéro de client	Page
299 076 596 319	653 203 009 736	107 514 393	1 de 3

Min. de l'Env. Lutte contre chang. clim.
de la Faune et des Parcs (MELCCFP)
1690 Grande Côte
Sainte-Geneviève-de-Berthier QC J0K 1A0

Facture d'électricité du 7 avril 2025

SOMMAIRE DU COMPTE

Montant de la facture précédente	8 865,43 $
Paiement reçu le 1er avril 2025 – Merci	-8 865,43 $
Montant dû	**0,00 $**

APPROUVÉ
Par Jasmin Gagnon à 4:21 pm, 4/17/25

SOMMAIRE DE LA PRÉSENTE FACTURE

Le détail de la consommation est présenté plus loin.

Coûts de l'électricité	9 764,93 $
TPS (nº 11944 9775 RT0001) – 5,0 %	488,25 $
TVQ (nº 1000042605 TQ0020) – 9,975 %	974,05 $
Frais d'administration	17,49 $
Montant de la présente facture	**11 244,72 $**

Fournisseur #1655
0826.1125064.559050.900.11921.1122504.112925038
Catégorie : 83101800
Description : électricité bâtiments administratifs du 6 mars au 5 avril 2025

Frais administration : 0826.1125064.611220.900.11921.1122504.112925038

Services à la clientèle
C.P. 11022, succ. D
Montréal QC H3C 4V6

Téléphone : 1 800 463-9900
Code d'accès : 8813
Agent : Caroline Hervieux

Du lundi au vendredi de 8 h 30 à 16 h 30

www.hydroquebec.com

Pannes et bris (24 h/24) : 1 800 790-2424

Payer en retard entraîne des frais d'administration calculés au taux mensuel de 1,2 % (14,4 % par année) à partir de la date d'échéance.

Hydro Québec

Détacher cette partie et la retourner avec le paiement.
Cette facture peut être réglée dans les établissements financiers autorisés.
Ne pas agrafer – Merci.

Numéro de compte **299 076 596 319**

Min. de l'Env. Lutte contre chang. clim.
de la Faune et des Parcs (MELCCFP)
1690 Grande Côte
Berthierville QC J0K 1A0

Date d'échéance
28 avril 2025

Montant total dû **11 244,72 $**

Montant du paiement **$**

77299076596319001124472 299076596319 001124472 08 0

Détail du lieu de consommation

1690 Grande Côte
Sainte-Geneviève-de-Berthier QC J0K 1A0

Propriétaire

Numéro de contrat

3095 07792

AJUSTEMENT TARIFAIRE

Le 1er avril 2025, les tarifs d'électricité ont augmenté de 3,6 % pour la clientèle d'affaires (à l'exclusion de la clientèle au tarif L).

Nous offrons des solutions pour faire d'importantes économies. Renseignez-vous sur nos offres et programmes au www.hydroquebec.com/solutionsaffaires.

DÉTAIL DE LA CONSOMMATION

Du 6 mars 2025 au 5 avril 2025 (31 jours)

Numéro de compteur : G4AE0059519

Du 6 mars 2025 au 31 mars 2025

Nouveau relevé		Relevé précédent	Différence		Multiplicateur		Consommation	
12933	-	12804	= 129	x	600	=	**77 400**	**kilowattheures (kWh)**
0.379				x	600	=	**227,4**	**kilowatts (kW)**
0.423				x	600	=	**253,8**	**kilovoltampères (kVA)**

Du 1er avril 2025 au 5 avril 2025

Nouveau relevé		Relevé précédent	Différence		Multiplicateur		Consommation	
12966	-	12933	= 33	x	600	=	**19 800**	**kilowattheures (kWh)**
0.385				x	600	=	**231,0**	**kilowatts (kW)**
0.429				x	600	=	**257,4**	**kilovoltampères (kVA)**

DÉTAIL DE LA PUISSANCE

Du 6 mars 2025 au 5 avril 2025 (31 jours)

Puissance minimale	162,5	kilowatts (kW)
Puissance réelle		
Jusqu'au 31 mars 2025	227,4	kilowatts (kW)
À partir du 1er avril 2025	231,0	kilowatts (kW)
Puissance apparente		
Jusqu'au 31 mars 2025	253,8	kilovoltampères (kVA)
À partir du 1er avril 2025	257,4	kilovoltampères (kVA)
90 % de la puissance apparente		
Jusqu'au 31 mars 2025	**228,4**	**kilowatts (kW)**
À partir du 1er avril 2025	**231,7**	**kilowatts (kW)**

Facteur de puissance : 89,7 % Facteur d'utilisation : 56,4 %

Timbre de caisse

Hydro-Québec

C. P. 11022, succ. Centre-ville
Montréal (Québec) H3C 4V6

DÉTAIL DES COÛTS – TARIF GÉNÉRAL M DE MOYENNE PUISSANCE

Du 6 mars 2025 au 5 avril 2025 (31 jours)

Puissance à facturer		
Jusqu'au 31 mars 2025	**228,4 kW**	
À partir du 1er avril 2025	**231,7 kW**	
Coût de la puissance facturée		
Jusqu'au 31 mars 2025	228,4 kW x 16,962 $ x 26 j ÷ 30 j	3 357,57 $
À partir du 1er avril 2025	231,7 kW x 17,573 $ x 5 j ÷ 30 j	678,61 $
Consommation totale	**97 200 kWh**	
Jusqu'à 210 000 kWh par mois		
Jusqu'au 31 mars 2025	77 400 kWh x 0,05851 $	4 528,67 $
À partir du 1er avril 2025	19 800 kWh x 0,06061 $	1 200,08 $
Total partiel		9 764,93 $
TPS (5,0 %)		488,25 $
TVQ (9,975 %)		974,05 $
Total des coûts de l'électricité		**11 227,23 $**

Comparaison à l'an dernier

Du 2024-03-06 au 2024-04-05	Du 2025-03-06 au 2025-04-05
31 jours	31 jours
95 400 kWh	97 200 kWh
3 077,4 kWh/j	**3 135,5 kWh/j**
290,0 kW	231,7 kW
11 692,31 $	11 227,23 $

Vous avez consommé plus, en moyenne, par jour. Plus d'info ? Voyez le portrait de votre consommation dans votre Espace client.

HISTORIQUE DE LA CONSOMMATION D'ÉLECTRICITÉ

Du	Au	Jours	kWh		Moyenne (kWh/j)	Puissance facturée (kW)	Temp. ext. moyenne	Montant (taxes comprises)
2025-03-06	**2025-04-05**	**31**	**97 200**	**Réelle**	**3 135,5**	**231,7**	**0 °C**	**11 227,23 $**
2025-02-06	2025-03-05	28	77 400	Réelle	2 764,3	201,0	-9 °C	8 865,43 $
2025-01-06	2025-02-05	31	89 400	Réelle	2 883,9	250,0	-11 °C	11 052,13 $
2024-12-06	2025-01-05	31	91 800	Réelle	2 961,3	234,4	-7 °C	10 899,21 $
2024-11-06	2024-12-05	30	105 000	Réelle	3 500,0	275,4	2 °C	12 434,44 $
2024-10-06	2024-11-05	31	74 400	Réelle	2 400,0	291,0	8 °C	10 869,29 $
2024-09-06	2024-10-05	30	48 600	Réelle	1 620,0	172,7	16 °C	6 637,43 $
2024-08-07	2024-09-05	30	47 400	Réelle	1 580,0	172,7	18 °C	6 556,70 $
2024-07-06	2024-08-06	32	52 200	Réelle	1 631,3	172,7	21 °C	7 104,13 $
2024-06-06	2024-07-05	30	63 600	Réelle	2 120,0	185,2	19 °C	7 890,27 $
2024-05-06	2024-06-05	31	73 800	Réelle	2 380,6	231,1	17 °C	9 621,82 $
2024-04-06	2024-05-05	30	81 000	Réelle	2 700,0	247,2	8 °C	10 269,94 $
TOTAL		365	901 800					113 428,02 $

Hydro Québec

Numéro de compte	Numéro de facture	Numéro de client	Page
299 076 596 319	693 702 496 952	107 514 393	1 de 3

MINISTÈRE DES FORÊTS, DE LA FAUNE ET DES PARCS
1690 Grande Côte
Sainte-Geneviève-de-Berthier QC J0K 1A0

Facture d'électricité du 8 avril 2024

SOMMAIRE DU COMPTE

Montant de la facture précédente	9 601,42 $
Paiement reçu le 18 mars 2024 – Merci	-9 601,42 $
Montant dû	**0,00 $**

SOMMAIRE DE LA PRÉSENTE FACTURE

Le détail de la consommation est présenté plus loin.

Coûts de l'électricité	10 169,44 $
TPS (nº 11944 9775 RT0001) – 5,0 %	508,47 $
TVQ (nº 1000042605 TQ0020) – 9,975 %	1 014,40 $
Montant de la présente facture	**11 692,31 $**

P00002638/C00022707_1/8_0193__SEL /1/

No DA	No Réception
Fournisseur 1655	Bon commande
# Catégorie 83101800	# Compte 559 050
PSA 2504	Projet 925038
Initiale Original signé	Date de saisie 19 AVR. 2024

Services à la clientèle
C.P. 11022, succ. D
Montréal QC H3C 4V6
Téléphone : 1 800 463-9900
Code d'accès : 8817
Agent : Sophie Cusson
Du lundi au vendredi de 8 h 30 à 16 h 30
www.hydroquebec.com
Pannes et bris (24 h/24) : 1 800 790-2424

5 0 5 0 8 9 3 7 0 2 4 9 8 9 5 2

Payer en retard entraine des frais d'administration calculés au taux mensuel de 1,2 % (14,4 % par année) à partir de la date d'échéance.

Hydro Québec

Détacher cette partie et la retourner avec le paiement.
Cette facture peut être réglée dans les établissements financiers autorisés.
Ne pas agrafer – Merci.

Numéro de compte 299 076 596 319

002638

MINISTÈRE DES FORÊTS, DE LA FAUNE ET DES PARCS
1690 Grande Côte
Berthierville QC J0K 1A0

REÇU LE 16 AVR. 2024

Date d'échéance
29 avril 2024

Montant total dû	**11 692,31 $**
Montant du paiement	**$**

77299076596319001169231 299076596319 001169231 01 0

⑆00011⑈006⑆ 0863028⑈ 96

Détail du lieu de consommation

1690 Grande Côte
Sainte-Geneviève-de-Berthier QC J0K 1A0

Propriétaire

Numéro de contrat

3095 07792

AJUSTEMENT TARIFAIRE

Le 1er avril 2024, les tarifs d'électricité ont augmenté de 5,1 % pour la clientèle d'affaires (à l'exclusion de la clientèle au tarif L)*.

Nos programmes en efficacité énergétique offrent des solutions pour faire des économies significatives. Pour vous renseigner sur ces programmes, allez au www.hydroquebec.com/solutionsefficaces.

* Conformément à la *Loi visant notamment à plafonner le taux d'indexation des prix des tarifs domestiques de distribution d'Hydro-Québec et à accroître l'encadrement de l'obligation de distribuer de l'électricité.*

DÉTAIL DE LA CONSOMMATION

Du 6 mars 2024 au 5 avril 2024 (31 jours)

Numéro de compteur : G4AE0059519

Du 6 mars 2024 au 31 mars 2024

Nouveau relevé		Relevé précédent	Différence		Multiplicateur		Consommation	
11433	-	11304	= 129	x	600	=	**77 400**	kilowattheures (kWh)
0.474				x	600	=	**284,4**	kilowatts (kW)
0.537				x	600	=	**322,2**	kilovoltampères (kVA)

Du 1er avril 2024 au 5 avril 2024

Nouveau relevé		Relevé précédent	Différence		Multiplicateur		Consommation	
11463	-	11433	= 30	x	600	=	**18 000**	kilowattheures (kWh)
0.435				x	600	=	**261,0**	kilowatts (kW)
0.492				x	600	=	**295,2**	kilovoltampères (kVA)

DÉTAIL DE LA PUISSANCE

Du 6 mars 2024 au 5 avril 2024 (31 jours)

Puissance minimale	172,7 kilowatts (kW)
Puissance réelle	
Jusqu'au 31 mars 2024	284,4 kilowatts (kW)
À partir du 1er avril 2024	261,0 kilowatts (kW)
Puissance apparente	
Jusqu'au 31 mars 2024	322,2 kilovoltampères (kVA)
À partir du 1er avril 2024	295,2 kilovoltampères (kVA)

P00002638.C00022708_2.8_0193_SEL_fr

DÉTAIL DE LA PUISSANCE (suite)

90 % de la puissance apparente

Jusqu'au 31 mars 2024	**290,0 kilowatts (kW)**
À partir du 1er avril 2024	**265,7 kilowatts (kW)**

Facteur de puissance : 88,3 % Facteur d'utilisation : 44,2 %

DÉTAIL DES COÛTS – TARIF GÉNÉRAL M DE MOYENNE PUISSANCE

Du 6 mars 2024 au 5 avril 2024 (31 jours)

Puissance à facturer		
Jusqu'au 31 mars 2024	**290,0 kW**	
À partir du 1er avril 2024	**265,7 kW**	
Coût de la puissance facturée		
Jusqu'au 31 mars 2024	290,0 kW x 16,139 $ x 26 j ÷ 30 j	4 056,27 $
À partir du 1er avril 2024	265,7 kW x 16,962 $ x 5 j ÷ 30 j	751,13 $
Consommation totale	**95 400 kWh**	
Jusqu'à 210 000 kWh par mois		
Jusqu'au 31 mars 2024	77 400 kWh x 0,05567 $	4 308,86 $
À partir du 1er avril 2024	18 000 kWh x 0,05851 $	1 053,18 $
Total partiel		10 169,44 $
TPS (5,0 %)		508,47 $
TVQ (9,975 %)		1 014,40 $
Total des coûts de l'électricité		**11 692,31 $**

P00002638/C00022709_3/6_0193_SEL/1/

Comparaison à l'an dernier

Du 2023-03-06 au 2023-04-05	Du 2024-03-06 au 2024-04-05
31 jours	31 jours
91 800 kWh	95 400 kWh
2 961,3 kWh/j	**3 077,4 kWh/j**
214,2 kW	290,0 kW
9 466,04 $	11 692,31 $

Vous avez consommé plus, en moyenne, par jour. Plus d'info ? Voyez le portrait de votre consommation dans votre Espace client.

HISTORIQUE DE LA CONSOMMATION D'ÉLECTRICITÉ

Du	Au	Jours	kWh		Moyenne (kWh/j)	Puissance facturée (kW)	Temp. ext. moyenne	Montant (taxes comprises)
2024-03-06	**2024-04-05**	**31**	**95 400**	**Réelle**	**3 077,4**	**290,0**	**1 °C**	**11 692,31 $**
2024-02-06	2024-03-05	29	81 600	Réelle	2 813,8	244,1	-4 °C	9 601,42 $
2024-01-06	2024-02-05	31	91 200	Réelle	2 941,9	265,7	-6 °C	10 932,02 $
2023-12-06	2024-01-05	31	93 600	Réelle	3 019,4	258,0	-3 °C	10 938,00 $
2023-11-06	2023-12-05	30	102 000	Réelle	3 400,0	347,2	0 °C	12 971,25 $
2023-10-06	2023-11-05	31	72 600	Réelle	2 341,9	267,0	9 °C	9 766,43 $
2023-09-06	2023-10-05	30	48 000	Réelle	1 600,0	146,6	16 °C	5 792,60 $
2023-08-06	2023-09-05	31	53 400	Réelle	1 722,6	146,6	19 °C	6 228,91 $
2023-07-06	2023-08-05	31	52 200	Réelle	1 683,9	187,2	20 °C	6 930,58 $
2023-06-06	2023-07-05	30	71 400	Réelle	2 380,0	284,4	19 °C	9 847,35 $
2023-05-06	2023-06-05	31	72 600	Réelle	2 341,9	247,3	15 °C	9 388,68 $
2023-04-06	2023-05-05	30	85 200	Réelle	2 840,0	274,2	8 °C	10 541,36 $
TOTAL		366	919 200					114 630,91 $

Hydro Québec

Numéro de compte	Numéro de facture	Numéro de client	Page
299 124 723 410	628 903 310 435	100 042 907	1 de 3

MINISTÈRE DES RESSOURCES NATURELLES
ET DES FORÊTS
1690 Grande Côte
Sainte-Geneviève-de-Berthier QC J0K 1A0

Facture d'électricité du 6 août 2026

SOMMAIRE DU COMPTE

Montant de la facture précédente	697,18 $
Paiement reçu le 17 juill. 2026 – Merci	-697,18 $
Montant dû	**0,00 $**

SOMMAIRE DE LA PRÉSENTE FACTURE

Le détail de la consommation est présenté plus loin.

Coûts de l'électricité	558,21 $
TPS (nº 11944 9775 RT0001) – 5,0 %	27,91 $
TVQ (nº 1000042605 TQ0020) – 9,975 %	55,68 $
Montant de la présente facture	**641,80 $**

REÇU
Par Petma2 à 11:03 am, 8/7/26

APPROUVÉ
Par Levli4 à 11:10 am, 8/7/26

Fournisseur # 1655
0826-1125064-559050-900-11921-1122504-112925038
Électricité pour la station de pompage du 6 juillet au 5 août 2026

Services à la clientèle
C.P. 11022, succ. D
Montréal QC H3C 4V6

Téléphone : 1 800 463-9900
Agent : Christiane Ouellet

Du lundi au vendredi de 8 h 30 à 16 h 30

www.hydroquebec.com

Pannes et bris (24 h/24) : 1 800 790-2424

Payer en retard entraîne des frais d'administration calculés au taux mensuel de 1,2 %
(14,4 % par année) à partir de la date d'échéance.

Hydro Québec

Détacher cette partie et la retourner avec le paiement.
Cette facture peut être réglée dans les établissements financiers autorisés.
Ne pas agrafer – Merci.

Numéro de compte **299 124 723 410**

MINISTÈRE DES RESSOURCES NATURELLES
ET DES FORÊTS
1690 Grande Côte
Berthierville QC J0K 1A0

Date d'échéance
27 août 2026

Montant total dû **641,80 $**

Montant du paiement **$**

772991247234100000641801 299124723410 000064180 04 0

Détail du lieu de consommation

1690 Grande Côte
Sainte-Geneviève-de-Berthier QC J0K 1A0

Propriétaire

Numéro de contrat

3179 81279

DÉTAIL DE LA CONSOMMATION

Du 6 juillet 2026 au 5 août 2026 (31 jours)

Numéro de compteur : G9SR0053059

Nouveau relevé		Relevé précédent	Différence		Consommation	
224043	-	219501	= 4542	=	**4 542**	**kilowattheures (kWh)**
73.072				=	**73,0**	**kilowatts (kW)**
80.409				=	**80,4**	**kilovoltampères (kVA)**

DÉTAIL DE LA PUISSANCE

Du 6 juillet 2026 au 5 août 2026 (31 jours)

Puissance réelle	**73,0**	**kilowatts (kW)**
Puissance apparente	80,4	kilovoltampères (kVA)
90 % de la puissance apparente	72,4	kilowatts (kW)

Facteur de puissance : 90,8 % Facteur d'utilisation : 8,4 %

DÉTAIL DES COÛTS – TARIF DOMESTIQUE DP

Du 6 juillet 2026 au 5 août 2026 (31 jours)

Puissance à facturer	**73,0 kW**	
Puissance prévue par le tarif	- 50,0 kW	
Coût de la puissance facturée	23,0 kW x 5,369 $ x 31 j ÷ 30 j	127,60 $
Consommation totale	**4 542 kWh**	
Jusqu'à 1 200 kWh par mois	1 240 kWh x 0,06878 $	85,29 $
Le reste des kWh	3 302 kWh x 0,10458 $	345,32 $
Total partiel		558,21 $
TPS (5,0 %)		27,91 $
TVQ (9,975 %)		55,68 $
Total des coûts de l'électricité		**641,80 $**

Timbre de caisse

Hydro-Québec

C. P. 11022, succ. Centre-ville
Montréal (Québec) H3C 4V6

Comparaison à l'an dernier

Aucune donnée de comparaison n'est disponible pour la période.

Pour vérifier si des données de comparaison sont disponibles pour d'autres périodes, voyez le portrait de votre consommation dans votre Espace client.

HISTORIQUE DE LA CONSOMMATION D'ÉLECTRICITÉ

Du	Au	Jours	kWh		Moyenne (kWh/j)	Puissance facturée (kW)	Temp. ext. moyenne	Montant (taxes comprises)
2026-07-06	**2026-08-05**	**31**	**4 542**	**Réelle**	**146,5**	**23,0**	**21 °C**	**641,80 $**
2026-06-06	2026-07-05	30	4 184	Réelle	139,5	39,4	20 °C	696,92 $
2026-05-06	2026-06-05	31	2 585	Réelle	83,4	35,5	14 °C	486,23 $
2026-05-01	2026-05-05	5	249	Réelle	49,8	20,8	9 °C	43,10 $
TOTAL		97	11 560					1 868,05 $

Hydro Québec

Numéro de compte	Numéro de facture	Numéro de client	Page
299 076 600 855	670 303 127 572	107 514 393	1 de 3

Min. de l'Env. Lutte contre chang. clim.
de la Faune et des Parcs (MELCCFP)
1690 Grande Côte
Sainte-Geneviève-de-Berthier QC J0K 1A0

Facture d'électricité du 7 avril 2026

SOMMAIRE DU COMPTE

Montant de la facture précédente	133,04 $
Paiement reçu le 23 mars 2026 – Merci	-133,04 $
Montant dû	**0,00 $**

Fournisseur # 1655
0826-1125064-559050-900-11921
1122504-112925038
Catégorie : 83101800
Électricité station de pompage du
5 mars au 6 avril 2026

SOMMAIRE DE LA PRÉSENTE FACTURE

Le détail de la consommation est présenté plus loin.

Coûts de l'électricité	68,98 $
TPS (nº 11944 9775 RT0001) – 5,0 %	3,45 $
TVQ (nº 1000042605 TQ0020) – 9,975 %	6,88 $
Montant de la présente facture	**79,31 $**

APPROUVÉ
Par Jasmin Gagnon à 4:45 pm, 4/20/26

Services à la clientèle
C.P. 11022, succ. D
Montréal QC H3C 4V6

Téléphone : 1 800 463-9900
Agent : Caroline Hervieux
Du lundi au vendredi de 8 h 30 à 16 h 30

www.hydroquebec.com

Pannes et bris (24 h/24) : 1 800 790-2424

Payer en retard entraîne des frais d'administration calculés au taux mensuel de 1,2 %
(14,4 % par année) à partir de la date d'échéance.

Hydro Québec

Détacher cette partie et la retourner avec le paiement.
Cette facture peut être réglée dans les établissements financiers autorisés.
Ne pas agrafer – Merci.

Numéro de compte **299 076 600 855**

Min. de l'Env. Lutte contre chang. clim.
de la Faune et des Parcs (MELCCFP)
1690 Grande Côte
Berthierville QC J0K 1A0

Date d'échéance
28 avril 2026

Montant total dû **79,31 $**

Montant du paiement **$**

77299076600855000007931 299076600855 000007931 07 0

Détail du lieu de consommation

1690 Grande Côte
Sainte-Geneviève-de-Berthier QC J0K 1A0

Propriétaire

Numéro de contrat

3095 07318

AJUSTEMENT TARIFAIRE

Le 1er avril 2026, les tarifs d'électricité ont augmenté de 3 % pour les clientèles résidentielle et agricole (tarifs domestiques).

Suivez nos conseils pour réduire votre consommation d'énergie et votre facture d'électricité au www.hydroquebec.com/conseils.

DÉTAIL DE LA CONSOMMATION

Du 6 mars 2026 au 5 avril 2026 (31 jours)

Numéro de compteur : G9SR0053059

Du 6 mars 2026 au 31 mars 2026

Nouveau relevé		Relevé précédent	Différence		Consommation	
211600	-	210703	= 897	=	**897**	**kilowattheures (kWh)**
5.202				=	**5,2**	**kilowatts (kW)**
5.241				=	**5,2**	**kilovoltampères (kVA)**

Du 1er avril 2026 au 5 avril 2026

Nouveau relevé		Relevé précédent	Différence		Consommation	
211732	-	211600	= 132	=	**132**	**kilowattheures (kWh)**
5.018				=	**5,0**	**kilowatts (kW)**
5.061				=	**5,0**	**kilovoltampères (kVA)**

DÉTAIL DE LA PUISSANCE

Du 6 mars 2026 au 5 avril 2026 (31 jours)

Puissance minimale	3,3 kilowatts (kW)
Puissance réelle	
Jusqu'au 31 mars 2026	5,2 kilowatts (kW)
À partir du 1er avril 2026	5,0 kilowatts (kW)
Puissance apparente	
Jusqu'au 31 mars 2026	5,2 kilovoltampères (kVA)
À partir du 1er avril 2026	5,0 kilovoltampères (kVA)

Timbre de caisse

Hydro-Québec

C. P. 11022, succ. Centre-ville
Montréal (Québec) H3C 4V6

DÉTAIL DE LA PUISSANCE (suite)

90 % de la puissance apparente

Jusqu'au 31 mars 2026	4,7 kilowatts (kW)
À partir du 1er avril 2026	4,5 kilowatts (kW)

Il n'y a pas de puissance à facturer, car il n'y a eu aucun appel de puissance au-delà de ce qui est prévu par le tarif.

Facteur de puissance : 100,0 % Facteur d'utilisation : 26,6 %

DÉTAIL DES COÛTS – TARIF DOMESTIQUE DP

Du 6 mars 2026 au 5 avril 2026 (31 jours)

Consommation totale	**1 029 kWh**	
Jusqu'à 1 200 kWh par mois		
Jusqu'au 31 mars 2026	897 kWh x 0,06678 $	59,90 $
À partir du 1er avril 2026	132 kWh x 0,06878 $	9,08 $
Total partiel		68,98 $
TPS (5,0 %)		3,45 $
TVQ (9,975 %)		6,88 $
Total des coûts de l'électricité		**79,31 $**

Comparaison à l'an dernier

Du 2025-03-06 au 2025-04-05	Du 2026-03-06 au 2026-04-05
31 jours	31 jours
1 651 kWh	1 029 kWh
53,3 kWh/j	**33,2 kWh/j**
0,0 kW	0,0 kW
139,68 $	79,31 $

Vous avez consommé moins, en moyenne, par jour. Plus d'info ? Voyez le portrait de votre consommation dans votre Espace client.

HISTORIQUE DE LA CONSOMMATION D'ÉLECTRICITÉ

Du	Au	Jours	kWh		Moyenne (kWh/j)	Puissance facturée (kW)	Temp. ext. moyenne	Montant (taxes comprises)
2026-03-06	**2026-04-05**	**31**	**1 029**	**Réelle**	**33,2**		**-1 °C**	**79,31 $**
2026-02-06	2026-03-05	28	1 523	Réelle	54,4		-9 °C	133,04 $
2026-01-06	2026-02-05	31	1 861	Réelle	60,0		-10 °C	167,70 $
2025-12-06	2026-01-05	31	1 902	Réelle	61,4		-11 °C	172,48 $
2025-11-06	2025-12-05	30	1 034	Réelle	34,5		-3 °C	79,39 $
2025-10-06	2025-11-05	31	1 576	Réelle	50,8		8 °C	134,43 $
2025-09-06	2025-10-05	30	2 290	Réelle	76,3		15 °C	219,38 $
2025-08-06	2025-09-05	31	2 801	Réelle	90,4		19 °C	277,44 $
2025-07-06	2025-08-05	31	3 701	Réelle	119,4	17,7	21 °C	492,13 $
2025-06-06	2025-07-05	30	5 162	Réelle	172,1	22,4	19 °C	688,90 $
2025-05-06	2025-06-05	31	2 836	Réelle	91,5	15,9	14 °C	380,00 $
2025-04-06	2025-05-05	30	1 373	Réelle	45,8		7 °C	112,34 $
TOTAL		365	27 088					2 936,54 $

Hydro Québec

Numéro de compte	Numéro de facture	Numéro de client	Page
299 076 600 855	653 203 009 737	107 514 393	1 de 3

Min. de l'Env. Lutte contre chang. clim.
de la Faune et des Parcs (MELCCFP)
1690 Grande Côte
Sainte-Geneviève-de-Berthier QC J0K 1A0

Facture d'électricité du 7 avril 2025

SOMMAIRE DU COMPTE

Montant de la facture précédente	212,91 $
Paiement reçu le 1er avril 2025 – Merci	-212,91 $
Montant dû	**0,00 $**

APPROUVÉ
Par Jasmin Gagnon à 4:25 pm, 4/17/25

SOMMAIRE DE LA PRÉSENTE FACTURE

Le détail de la consommation est présenté plus loin.

Coûts de l'électricité	121,49 $
TPS (nº 11944 9775 RT0001) – 5,0 %	6,07 $
TVQ (nº 1000042605 TQ0020) – 9,975 %	12,12 $
Frais d'administration	0,42 $
Montant de la présente facture	**140,10 $**

Fournisseur #1655
0826.1125064.559050.900.11921.1122504.112925038
Catégorie : 83101800

Description : électricité station de pompage du 6 mars au 5 avril 2025

Frais administration : 0826.1125064.611220.900.11921.1122504.112925038

Services à la clientèle
C.P. 11022, succ. D
Montréal QC H3C 4V6

Téléphone : 1 800 463-9900
Code d'accès : 8813
Agent : Caroline Hervieux

Du lundi au vendredi de 8 h 30 à 16 h 30

www.hydroquebec.com

Pannes et bris (24 h/24) : 1 800 790-2424

Payer en retard entraîne des frais d'administration calculés au taux mensuel de 1,2 %
(14,4 % par année) à partir de la date d'échéance.

Hydro Québec

Détacher cette partie et la retourner avec le paiement.
Cette facture peut être réglée dans les établissements financiers autorisés.
Ne pas agrafer – Merci.

Numéro de compte **299 076 600 855**

Min. de l'Env. Lutte contre chang. clim.
de la Faune et des Parcs (MELCCFP)
1690 Grande Côte
Berthierville QC J0K 1A0

Date d'échéance
28 avril 2025

Montant total dû **140,10 $**

Montant du paiement **$**

77299076600855000014010 299076600855 000014010 01 0

Détail du lieu de consommation

1690 Grande Côte
Sainte-Geneviève-de-Berthier QC J0K 1A0

Propriétaire

Numéro de contrat

3095 07318

AJUSTEMENT TARIFAIRE

Le 1er avril 2025, les tarifs d'électricité ont augmenté de 3 % pour les clientèles résidentielle et agricole (tarifs domestiques).

Suivez nos conseils pour réduire votre consommation d'énergie et votre facture d'électricité au www.hydroquebec.com/conseils.

DÉTAIL DE LA CONSOMMATION

Du 6 mars 2025 au 5 avril 2025 (31 jours)

Numéro de compteur : G9SR0053059

Du 6 mars 2025 au 31 mars 2025

Nouveau relevé		Relevé précédent	Différence		Consommation	
184379	-	182993	= 1386	=	**1 386**	**kilowattheures (kWh)**
3.924				=	**3,9**	**kilowatts (kW)**
4.086				=	**4,0**	**kilovoltampères (kVA)**

Du 1er avril 2025 au 5 avril 2025

Nouveau relevé		Relevé précédent	Différence		Consommation	
184644	-	184379	= 265	=	**265**	**kilowattheures (kWh)**
5.004				=	**5,0**	**kilowatts (kW)**
5.036				=	**5,0**	**kilovoltampères (kVA)**

DÉTAIL DE LA PUISSANCE

Du 6 mars 2025 au 5 avril 2025 (31 jours)

Puissance minimale	3,6 kilowatts (kW)
Puissance réelle	
Jusqu'au 31 mars 2025	3,9 kilowatts (kW)
À partir du 1er avril 2025	5,0 kilowatts (kW)
Puissance apparente	
Jusqu'au 31 mars 2025	4,0 kilovoltampères (kVA)
À partir du 1er avril 2025	5,0 kilovoltampères (kVA)

Timbre de caisse

Hydro-Québec

C. P. 11022, succ. Centre-ville
Montréal (Québec) H3C 4V6

DÉTAIL DE LA PUISSANCE (suite)

90 % de la puissance apparente

Jusqu'au 31 mars 2025	3,6 kilowatts (kW)
À partir du 1er avril 2025	4,5 kilowatts (kW)

Il n'y a pas de puissance à facturer, car il n'y a eu aucun appel de puissance au-delà de ce qui est prévu par le tarif.

Facteur de puissance : 100,0 % Facteur d'utilisation : 44,4 %

DÉTAIL DES COÛTS – TARIF DOMESTIQUE DP

Du 6 mars 2025 au 5 avril 2025 (31 jours)

Consommation totale	**1 651 kWh**	
Jusqu'à 1 200 kWh par mois		
Jusqu'au 31 mars 2025	1 040 kWh x 0,06483 $	67,42 $
À partir du 1er avril 2025	200 kWh x 0,06678 $	13,36 $
Le reste des kWh		
Jusqu'au 31 mars 2025	346 kWh x 0,09857 $	34,11 $
À partir du 1er avril 2025	65 kWh x 0,10153 $	6,60 $
Total partiel		121,49 $
TPS (5,0 %)		6,07 $
TVQ (9,975 %)		12,12 $
Total des coûts de l'électricité		**139,68 $**

Comparaison à l'an dernier

Du 2024-03-06 au 2024-04-05	Du 2025-03-06 au 2025-04-05
31 jours	31 jours
1 294 kWh	1 651 kWh
41,7 kWh/j	**53,3 kWh/j**
0,0 kW	0,0 kW
96,19 $	139,68 $

Vous avez consommé plus, en moyenne, par jour. Plus d'info ? Voyez le portrait de votre consommation dans votre Espace client.

HISTORIQUE DE LA CONSOMMATION D'ÉLECTRICITÉ

Du	Au	Jours	kWh		Moyenne (kWh/j)	Puissance facturée (kW)	Temp. ext. moyenne	Montant (taxes comprises)
2025-03-06	**2025-04-05**	**31**	**1 651**	**Réelle**	**53,3**		**0 °C**	**139,68 $**
2025-02-06	2025-03-05	28	2 262	Réelle	80,8		-9 °C	212,91 $
2025-01-06	2025-02-05	31	2 668	Réelle	86,1		-11 °C	254,27 $
2024-12-06	2025-01-05	31	2 370	Réelle	76,5		-7 °C	220,49 $
2024-11-06	2024-12-05	30	1 010	Réelle	33,7		2 °C	75,28 $
2024-10-06	2024-11-05	31	1 617	Réelle	52,2		8 °C	135,16 $
2024-09-06	2024-10-05	30	2 653	Réelle	88,4		16 °C	254,12 $
2024-08-07	2024-09-05	30	1 940	Réelle	64,7	7,0	18 °C	214,05 $
2024-07-06	2024-08-06	32	2 979	Réelle	93,1	23,8	21 °C	435,68 $
2024-06-06	2024-07-05	30	4 270	Réelle	142,3	32,2	19 °C	624,74 $
2024-05-06	2024-06-05	31	3 958	Réelle	127,7	28,0	17 °C	568,82 $
2024-04-06	2024-05-05	30	4 093	Réelle	136,4		8 °C	417,32 $
TOTAL		365	31 471					3 552,52 $

Hydro Québec

Numéro de compte	Numéro de facture	Numéro de client	Page
299 076 600 855	693 702 496 953	107 514 393	1 de 3

MINISTÈRE DES FORÊTS, DE LA FAUNE ET DES PARCS
1690 Grande Côte
Sainte-Geneviève-de-Berthier QC J0K 1A0

Facture d'électricité du 8 avril 2024

SOMMAIRE DU COMPTE

Montant de la facture précédente	136,77 $
Paiement reçu le 18 mars 2024 – Merci	-136,77 $
Montant dû	**0,00 $**

SOMMAIRE DE LA PRÉSENTE FACTURE

Le détail de la consommation est présenté plus loin.

Coûts de l'électricité	83,66 $
TPS (nº 11944 9775 RT0001) – 5,0 %	4,18 $
TVQ (nº 1000042605 TQ0020) – 9,975 %	8,35 $
Montant de la présente facture	**96,19 $**

P00002638/C00022711_5/8_0193__SEL /1/

No DA	No Réception
Fournisseur 1655	Bon commande
# Catégorie 83101800	# Compte 559 050
PSA 2504	Projet 925038
In Original signé	Date de saisie 19 AVR. 2024

Services à la clientèle
C.P. 11022, succ. D
Montréal QC H3C 4V6

Téléphone : 1 800 463-9900
Code d'accès : 8817
Agent : Sophie Cusson

Du lundi au vendredi de 8 h 30 à 16 h 30

www.hydroquebec.com

Pannes et bris (24 h/24) : 1 800 790-2424

5 0 5 0 8 9 3 7 0 2 4 9 6 9 5 3

Payer en retard entraine des frais d'administration calculés au taux mensuel de 1,2 % (14,4 % par année) à partir de la date d'échéance.

Hydro Québec

Détacher cette partie et la retourner avec le paiement.
Cette facture peut être réglée dans les établissements financiers autorisés.
Ne pas agrafer – Merci.

Numéro de compte 299 076 600 855

MINISTÈRE DES FORÊTS, DE LA FAUNE ET DES PARCS
1690 Grande Côte
Berthierville QC J0K 1A0

REÇU LE 16 AVR. 2024

Date d'échéance
29 avril 2024

Montant total dû	**96,19 $**
Montant du paiement	**$**

77299076600855000009619 299076600855 000009619 01 0

⑆00011⑈006⑆ 0863028⑈ 96

Détail du lieu de consommation

1690 Grande Côte
Sainte-Geneviève-de-Berthier QC J0K 1A0

Propriétaire

Numéro de contrat

3095 07318

AJUSTEMENT TARIFAIRE

Le 1er avril 2024, les tarifs d'électricité ont augmenté de 3 % pour les clientèles résidentielle et agricole (tarifs domestiques)*.

Consultez l'outil de performance énergétique pour mieux comprendre votre consommation et poser des gestes pour économiser. Pour vous renseigner sur cet outil, allez au www.hydroquebec.com/performance.

* Conformément à la *Loi visant notamment à plafonner le taux d'indexation des prix des tarifs domestiques de distribution d'Hydro-Québec et à accroître l'encadrement de l'obligation de distribuer de l'électricité.*

DÉTAIL DE LA CONSOMMATION

Du 6 mars 2024 au 5 avril 2024 (31 jours)

Numéro de compteur : G9SR0053059

Du 6 mars 2024 au 31 mars 2024

Nouveau relevé		Relevé précédent	Différence		Consommation	
152951	-	151879	= 1072	=	**1 072**	**kilowattheures (kWh)**
4.903				=	**4,9**	**kilowatts (kW)**
4.968				=	**4,9**	**kilovoltampères (kVA)**

Du 1er avril 2024 au 5 avril 2024

Nouveau relevé		Relevé précédent	Différence		Consommation	
153173	-	152951	= 222	=	**222**	**kilowattheures (kWh)**
5.022				=	**5,0**	**kilowatts (kW)**
5.072				=	**5,0**	**kilovoltampères (kVA)**

DÉTAIL DE LA PUISSANCE

Du 6 mars 2024 au 5 avril 2024 (31 jours)

Puissance minimale	3,2 kilowatts (kW)
Puissance réelle	
Jusqu'au 31 mars 2024	4,9 kilowatts (kW)
À partir du 1er avril 2024	5,0 kilowatts (kW)
Puissance apparente	
Jusqu'au 31 mars 2024	4,9 kilovoltampères (kVA)
À partir du 1er avril 2024	5,0 kilovoltampères (kVA)

P00002638.C000022712.6.8.0193_SEL

DÉTAIL DE LA PUISSANCE (suite)

90 % de la puissance apparente

Jusqu'au 31 mars 2024	4,4 kilowatts (kW)
À partir du 1er avril 2024	4,5 kilowatts (kW)

Il n'y a pas de puissance à facturer, car il n'y a eu aucun appel de puissance au-delà de ce qui est prévu par le tarif.

Facteur de puissance : 100,0 % Facteur d'utilisation : 34,8 %

DÉTAIL DES COÛTS – TARIF DOMESTIQUE DP

Du 6 mars 2024 au 5 avril 2024 (31 jours)

Consommation totale	**1 294 kWh**	
Jusqu'à 1 200 kWh par mois		
Jusqu'au 31 mars 2024	1 040 kWh x 0,06294 $	65,46 $
À partir du 1er avril 2024	200 kWh x 0,06483 $	12,97 $
Le reste des kWh		
Jusqu'au 31 mars 2024	32 kWh x 0,0957 $	3,06 $
À partir du 1er avril 2024	22 kWh x 0,09857 $	2,17 $
Total partiel		83,66 $
TPS (5,0 %)		4,18 $
TVQ (9,975 %)		8,35 $
Total des coûts de l'électricité		**96,19 $**

Comparaison à l'an dernier

Du 2023-03-06 au 2023-04-05	Du 2024-03-06 au 2024-04-05
31 jours	31 jours
1 461 kWh	1 294 kWh
47,1 kWh/j	**41,7 kWh/j**
0,0 kW	0,0 kW
111,35 $	96,19 $

Vous avez consommé moins, en moyenne, par jour. Plus d'info ? Voyez le portrait de votre consommation dans votre Espace client.

HISTORIQUE DE LA CONSOMMATION D'ÉLECTRICITÉ

Du	Au	Jours	kWh		Moyenne (kWh/j)	Puissance facturée (kW)	Temp. ext. moyenne	Montant (taxes comprises)
2024-03-06	**2024-04-05**	**31**	**1 294**	**Réelle**	**41,7**		**1 °C**	**96,19 $**
2024-02-06	2024-03-05	29	1 640	Réelle	56,6		-4 °C	136,77 $
2024-01-06	2024-02-05	31	2 137	Réelle	68,9		-6 °C	188,43 $
2023-12-06	2024-01-05	31	1 714	Réelle	55,3		-3 °C	141,89 $
2023-11-06	2023-12-05	30	1 402	Réelle	46,7		0 °C	109,06 $
2023-10-06	2023-11-05	31	820	Réelle	26,5		9 °C	59,34 $
2023-09-06	2023-10-05	30	2 370	Réelle	79,0	19,0	16 °C	322,93 $
2023-08-06	2023-09-05	31	2 571	Réelle	82,9	35,7	19 °C	444,62 $
2023-07-06	2023-08-05	31	2 812	Réelle	90,7	38,2	20 °C	485,72 $
2023-06-06	2023-07-05	30	3 860	Réelle	128,7	42,2	19 °C	617,94 $
2023-05-06	2023-06-05	31	4 714	Réelle	152,1	39,4	15 °C	702,02 $
2023-04-06	2023-05-05	30	901	Réelle	30,0		8 °C	65,21 $
TOTAL		366	26 235					3 370,12 $

P00002638/C00022713_7/8_0193_SEL/1/

Hydro Québec

Numéro de compte	Numéro de facture	Numéro de client	Page
299 076 603 354	615 402 910 059	107 514 393	1 de 3

MINISTÈRE DES FORÊTS, DE LA FAUNE ET DES PARCS
210 rte 155
Grandes-Piles QC G0X 1H0

Facture d'électricité du 2 avril 2024

SOMMAIRE DU COMPTE

Montant de la facture précédente	4 335,16 $
Paiement reçu le 18 mars 2024 – Merci	-4 335,16 $
Montant dû	**0,00 $**

SOMMAIRE DE LA PRÉSENTE FACTURE

Le détail de la consommation est présenté plus loin.

Coûts de l'électricité	3 107,92 $
TPS (nº 11944 9775 RT0001) – 5,0 %	155,40 $
TVQ (nº 1000042605 TQ0020) – 9,975 %	310,02 $
Montant de la présente facture	**3 573,34 $**

Fournisseur: 1655	Contrat:
Compte: 559050	PSA: 1122504
Projet: 112925038	Cat:
DA:	BC:
Saisi par: JAC	Date: 2024-04-10
Vérifié par:	Date:

Vérifié

SAISIE LE
10 AVR. 2024
Original signé
PAR

Services à la clientèle
C.P. 11022, succ. D
Montréal QC H3C 4V6

Téléphone : 1 800 463-9900
Code d'accès : 8817
Agent : Sophie Cusson

Du lundi au vendredi de 8 h 30 à 16 h 30

www.hydroquebec.com

Pannes et bris (24 h/24) : 1 800 790-2424

Payer en retard entraîne des frais d'administration calculés au taux mensuel de 1,2 % (14,4 % par année) à partir de la date d'échéance.

Hydro Québec

Détacher cette partie et la retourner avec le paiement.
Cette facture peut être réglée dans les établissements financiers autorisés.
Ne pas agrafer – Merci.

Numéro de compte **299 076 603 354**

MINISTÈRE DES FORÊTS, DE LA FAUNE ET DES PARCS
210 rue Ducharme
Grandes-Piles QC G0X 1H0

Date d'échéance
23 avril 2024

Montant total dû	**3 573,34 $**
Montant du paiement	**$**

772990766033540003573340 299076603354 000357334 03 0

Détail du lieu de consommation

210 rte 155
Grandes-Piles QC G0X 1H0

Propriétaire

Numéro de contrat

3095 07287

✉ AJUSTEMENT TARIFAIRE

Le 1er avril 2024, les tarifs d'électricité ont augmenté de 5,1 % pour la clientèle d'affaires (à l'exclusion de la clientèle au tarif L)*.

Nos programmes en efficacité énergétique offrent des solutions pour faire des économies significatives. Pour vous renseigner sur ces programmes, allez au www.hydroquebec.com/solutionsefficaces.

* Conformément à la *Loi visant notamment à plafonner le taux d'indexation des prix des tarifs domestiques de distribution d'Hydro-Québec et à accroître l'encadrement de l'obligation de distribuer de l'électricité.*

DÉTAIL DE LA CONSOMMATION

Du 1er mars 2024 au 29 mars 2024 (29 jours)

Numéro de compteur : G4AE0045009

Nouveau relevé		Relevé précédent	Différence		Multiplicateur		Consommation	
29222	-	28984	= 238	x	120	=	**28 560**	**kilowattheures (kWh)**
0.811				x	120	=	**97,3**	**kilowatts (kW)**
0.839				x	120	=	**100,6**	**kilovoltampères (kVA)**

DÉTAIL DE LA PUISSANCE

Du 1er mars 2024 au 29 mars 2024 (29 jours)

Puissance minimale	77,5	kilowatts (kW)
Puissance réelle	**97,3**	**kilowatts (kW)**
Puissance apparente	100,6	kilovoltampères (kVA)
90 % de la puissance apparente	90,5	kilowatts (kW)

Facteur de puissance : 96,7 % Facteur d'utilisation : 42,2 %

DÉTAIL DES COÛTS – TARIF GÉNÉRAL M DE MOYENNE PUISSANCE

Du 1er mars 2024 au 29 mars 2024 (29 jours)

Puissance à facturer	**97,3 kW**	
Coût de la puissance facturée	97,3 kW x 16,139 $ x 29 j ÷ 30 j	1 517,98 $
Consommation totale	**28 560 kWh**	

Hydro-Québec

C. P. 11022, succ. Centre-ville
Montréal (Québec) H3C 4V6

DÉTAIL DES COÛTS – TARIF GÉNÉRAL M DE MOYENNE PUISSANCE (suite)

Jusqu'à 210 000 kWh par mois	28 560 kWh x 0,05567 $	1 589,94 $
Total partiel		3 107,92 $
TPS (5,0 %)		155,40 $
TVQ (9,975 %)		310,02 $
Total des coûts de l'électricité		**3 573,34 $**

Comparaison à l'an dernier

Du 2023-03-01 au 2023-03-29	Du 2024-03-01 au 2024-03-29
29 jours	29 jours
40 320 kWh	28 560 kWh
1 390,3 kWh/j	**984,8 kWh/j**
113,0 kW	97,3 kW
4 326,33 $	3 573,34 $

Vous avez consommé moins, en moyenne, par jour. Plus d'info ? Voyez le portrait de votre consommation dans votre Espace client.

HISTORIQUE DE LA CONSOMMATION D'ÉLECTRICITÉ

Du	Au	Jours	kWh		Moyenne (kWh/j)	Puissance facturée (kW)	Temp. ext. moyenne	Montant (taxes comprises)
2024-03-01	**2024-03-29**	**29**	**28 560**	**Réelle**	**984,8**	**97,3**	**1 °C**	**3 573,34 $**
2024-01-30	2024-02-29	31	39 960	Réelle	1 289,0	92,7	-5 °C	4 335,16 $
2023-12-30	2024-01-29	31	49 440	Réelle	1 594,8	119,2	-6 °C	5 450,06 $
2023-11-30	2023-12-29	30	37 560	Réelle	1 252,0	87,4	-2 °C	4 025,88 $
2023-10-30	2023-11-29	31	45 960	Réelle	1 482,6	122,1	1 °C	5 282,93 $
2023-09-30	2023-10-29	30	10 320	Réelle	344,0	91,1	13 °C	2 350,98 $
2023-08-30	2023-09-29	31	7 320	Réelle	236,1	73,5	18 °C	1 877,84 $
2023-07-30	2023-08-29	31	9 600	Réelle	309,7	73,5	19 °C	2 023,78 $
2023-06-30	2023-07-29	30	16 920	Réelle	564,0	80,7	22 °C	2 580,45 $
2023-05-30	2023-06-29	31	38 400	Réelle	1 238,7	118,9	17 °C	4 737,68 $
2023-04-30	2023-05-29	30	43 920	Réelle	1 464,0	145,4	12 °C	5 509,19 $
2023-03-30	2023-04-29	31	38 400	Réelle	1 238,7	112,3	5 °C	4 565,55 $
TOTAL		366	366 360					46 312,84 $

Hydro Québec

Numéro de compte	Numéro de facture	Numéro de client	Page
299 080 584 848	652 302 832 749	107 514 393	1 de 3

MINISTÈRE DES FORÊTS, DE LA FAUNE ET DES PARCS
210 rte 155
Grandes-Piles QC G0X 1H0

Facture d'électricité du 2 avril 2024

SOMMAIRE DU COMPTE

Montant de la facture précédente	657,83 $
Paiement reçu le 18 mars 2024 – Merci	-657,83 $
Montant dû	**0,00 $**

SOMMAIRE DE LA PRÉSENTE FACTURE

Le détail de la consommation est présenté plus loin.

Coûts de l'électricité	447,59 $
TPS (nº 11944 9775 RT0001) – 5,0 %	22,38 $
TVQ (nº 1000042605 TQ0020) – 9,975 %	44,65 $
Montant de la présente facture	**514,62 $**

Fournisseur: 1655	Contrat:
Compte: 559050	PSA: 1122504
Projet: 112925038	Cat:
DA:	BC:
Saisi par: JAC	Date: 2024-04-10
Vérifié par:	Date:

SAISIE LE
10 AVR. 2024
Original signé
PAR

Services à la clientèle
C.P. 11022, succ. D
Montréal QC H3C 4V6

Téléphone : 1 800 463-9900
Code d'accès : 8817
Agent : Sophie Cusson
Du lundi au vendredi de 8 h 30 à 16 h 30

www.hydroquebec.com

Pannes et bris (24 h/24) : 1 800 790-2424

Payer en retard entraine des frais d'administration calculés au taux mensuel de 1,2 % (14,4 % par année) à partir de la date d'échéance.

Hydro Québec

Détacher cette partie et la retourner avec le paiement.
Cette facture peut être réglée dans les établissements financiers autorisés.
Ne pas agrafer – Merci.

Numéro de compte **299 080 584 848**

MINISTÈRE DES FORÊTS, DE LA FAUNE ET DES PARCS
210 rue Ducharme
Grandes-Piles QC G0X 1H0

Date d'échéance
23 avril 2024

Montant total dû	**514,62 $**
Montant du paiement	**$**

772990805848480000514622990805848480005146200 0

Détail du lieu de consommation

210 rte 155
Grandes-Piles QC G0X 1H0

Propriétaire

Numéro de contrat

3101 89851

✉ AJUSTEMENT TARIFAIRE

Le 1er avril 2024, les tarifs d'électricité ont augmenté de 3 % pour les clientèles résidentielle et agricole (tarifs domestiques)*.

Consultez l'outil de performance énergétique pour mieux comprendre votre consommation et poser des gestes pour économiser. Pour vous renseigner sur cet outil, allez au www.hydroquebec.com/performance.

* Conformément à la *Loi visant notamment à plafonner le taux d'indexation des prix des tarifs domestiques de distribution d'Hydro-Québec et à accroître l'encadrement de l'obligation de distribuer de l'électricité.*

DÉTAIL DE LA CONSOMMATION

Du 1er mars 2024 au 29 mars 2024 (29 jours)

Numéro de compteur : G4SH0053940

Nouveau relevé		Relevé précédent	Différence		Multiplicateur		Consommation	
15368	-	15289	= 79	x	60	=	**4 740**	**kilowattheures (kWh)**
0.373				x	60	=	**22,3**	**kilowatts (kW)**
0.373				x	60	=	**22,3**	**kilovoltampères (kVA)**

DÉTAIL DE LA PUISSANCE

Du 1er mars 2024 au 29 mars 2024 (29 jours)

Puissance réelle	22,3 kilowatts (kW)
Puissance apparente	22,3 kilovoltampères (kVA)
90 % de la puissance apparente	20,1 kilowatts (kW)

Votre abonnement est assujetti à un tarif ne prévoyant pas la facturation de la puissance.

Facteur de puissance : 100,0 % Facteur d'utilisation : 30,5 %

DÉTAIL DES COÛTS – TARIF DOMESTIQUE D

Du 1er mars 2024 au 29 mars 2024 (29 jours)

Consommation totale	**4 740 kWh**	
Jusqu'à 40 kWh x 29 jours	1 160 kWh x 0,06509 $	75,50 $
Le reste des kWh	3 580 kWh x 0,10041 $	359,47 $

Hydro-Québec

C. P. 11022, succ. Centre-ville
Montréal (Québec) H3C 4V6

DÉTAIL DES COÛTS – TARIF DOMESTIQUE D (suite)

Frais d'accès au réseau	29 j x 0,43505 $	12,62 $
Total partiel		447,59 $
TPS (5,0 %)		22,38 $
TVQ (9,975 %)		44,65 $
Total des coûts de l'électricité		**514,62 $**

Comparaison à l'an dernier

Du 2023-03-01 au 2023-03-29	Du 2024-03-01 au 2024-03-29
29 jours	29 jours
4 860 kWh	4 740 kWh
167,6 kWh/j	**163,4 kWh/j**
-1 °C	1 °C
513,08 $	514,62 $

Vous avez consommé moins, en moyenne, par jour. Plus d'info ? Voyez le portrait de votre consommation dans votre Espace client.

HISTORIQUE DE LA CONSOMMATION D'ÉLECTRICITÉ

Du	Au	Jours	kWh		Moyenne (kWh/j)	Temp. ext. moyenne	Montant (taxes comprises)
2024-03-01	**2024-03-29**	**29**	**4 740**	**Réelle**	**163,4**	**1 °C**	**514,62 $**
2024-01-30	2024-02-29	31	6 000	Réelle	193,5	-5 °C	657,83 $
2023-12-30	2024-01-29	31	6 780	Réelle	218,7	-6 °C	747,87 $
2023-11-30	2023-12-29	30	7 200	Réelle	240,0	-2 °C	797,49 $
2023-10-30	2023-11-29	31	9 300	Réelle	300,0	1 °C	1 038,80 $
2023-09-30	2023-10-29	30	4 020	Réelle	134,0	13 °C	430,38 $
2023-08-30	2023-09-29	31	4 080	Réelle	131,6	18 °C	436,17 $
2023-07-30	2023-08-29	31	3 960	Réelle	127,7	19 °C	422,33 $
2023-06-30	2023-07-29	30	4 380	Réelle	146,0	22 °C	471,92 $
2023-05-30	2023-06-29	31	4 620	Réelle	149,0	17 °C	498,52 $
2023-04-30	2023-05-29	30	5 940	Réelle	198,0	12 °C	652,03 $
2023-03-30	2023-04-29	31	4 980	Réelle	160,6	5 °C	539,13 $
TOTAL		366	66 000				7 207,09 $

Hydro Québec

Numéro de compte	Numéro de facture	Numéro de client	Page
299 076 596 152	615 402 910 056	107 514 393	1 de 3

MINISTÈRE DES FORÊTS, DE LA FAUNE ET DES PARCS
210 rte 155
Grandes-Piles QC G0X 1H0

Facture d'électricité du 2 avril 2024

SOMMAIRE DU COMPTE

Montant de la facture précédente	789,20 $
Paiement reçu le 20 févr. 2024 – Merci	-471,29 $
Montant dû immédiatement	**317,91 $**

SOMMAIRE DE LA PRÉSENTE FACTURE

Le détail de la consommation est présenté plus loin.

Coûts de l'électricité	346,32 $
TPS (nº 11944 9775 RT0001) – 5,0 %	17,32 $
TVQ (nº 1000042605 TQ0020) – 9,975 %	34,55 $
Frais d'administration	7,38 $
Montant de la présente facture	**405,57 $**

compte
611220 →

Fournisseur: 1655	Contrat:
Compte: 559050	PSA: 1122504
Projet: 112925038	Cat:
DA:	BC:
Saisi par: JAC	Date: 2024-04-10
Vérifié par:	Date:

SAISIE LE
10 AVR. 2024
Original sigr
PAR

Services à la clientèle
C.P. 11022, succ. D
Montréal QC H3C 4V6
Téléphone : 1 800 463-9900
Code d'accès : 8817
Agent : Sophie Cusson
Du lundi au vendredi de 8 h 30 à 16 h 30
www.hydroquebec.com
Pannes et bris (24 h/24) : 1 800 790-2424

Payer en retard entraine des frais d'administration calculés au taux mensuel de 1,2 % (14,4 % par année) à partir de la date d'échéance.

Hydro Québec

Détacher cette partie et la retourner avec le paiement.
Cette facture peut être réglée dans les établissements financiers autorisés.
Ne pas agrafer – Merci.

Numéro de compte **299 076 596 152**

MINISTÈRE DES FORÊTS, DE LA FAUNE ET DES PARCS
210 rue Ducharme
Grandes-Piles QC G0X 1H0

Montant dû immédiatement	**317,91 $**
Montant dû au plus tard le 23 avril 2024	**405,57 $**
Montant total dû	**723,48 $**
Montant du paiement	**$**

77299076596152000072348 299076596152 000072348 03 0

Détail du lieu de consommation

210 rte 155
Grandes-Piles QC G0X 1H0

Propriétaire

Numéro de contrat

3095 07229

✉ AJUSTEMENT TARIFAIRE

Le 1er avril 2024, les tarifs d'électricité ont augmenté de 3 % pour les clientèles résidentielle et agricole (tarifs domestiques)*.

Consultez l'outil de performance énergétique pour mieux comprendre votre consommation et poser des gestes pour économiser. Pour vous renseigner sur cet outil, allez au www.hydroquebec.com/performance.

* Conformément à la *Loi visant notamment à plafonner le taux d'indexation des prix des tarifs domestiques de distribution d'Hydro-Québec et à accroître l'encadrement de l'obligation de distribuer de l'électricité.*

DÉTAIL DE LA CONSOMMATION

Du 1er février 2024 au 28 mars 2024 (57 jours)

Numéro de compteur : G9SJ2017272

Nouveau relevé		Relevé précédent	Différence		Consommation
74082	-	70078	= 4004	=	**4 004** kilowattheures (kWh)

DÉTAIL DES COÛTS – TARIF DOMESTIQUE D

Du 1er février 2024 au 28 mars 2024 (57 jours)

Consommation totale	**4 004 kWh**	
Jusqu'à 40 kWh x 57 jours	2 280 kWh x 0,06509 $	148,41 $
Le reste des kWh	1 724 kWh x 0,10041 $	173,11 $
Frais d'accès au réseau	57 j x 0,43505 $	24,80 $
Total partiel		346,32 $
TPS (5,0 %)		17,32 $
TVQ (9,975 %)		34,55 $
Total des coûts de l'électricité		**398,19 $**

Comparaison à l'an dernier

Du 2023-02-01 au 2023-03-30	Du 2024-02-01 au 2024-03-28
58 jours	57 jours
21 924 kWh	4 004 kWh
378,0 kWh/j	**70,2 kWh/j**
-4 °C	-2 °C
2 394,11 $	398,19 $

Vous avez consommé moins, en moyenne, par jour. Plus d'info ? Voyez le portrait de votre consommation dans votre Espace client.

HISTORIQUE DE LA CONSOMMATION D'ÉLECTRICITÉ

Du	Au	Jours	kWh		Moyenne (kWh/j)	Temp. ext. moyenne	Montant (taxes comprises)
2024-02-01	**2024-03-28**	**57**	**4 004**	**Réelle**	**70,2**	**-2 °C**	**398,19 $**
2023-11-29	2024-01-31	64	4 659	Réelle	72,8	-4 °C	465,91 $
2023-09-30	2023-11-28	60	3 338	Réelle	55,6	7 °C	317,91 $
2023-08-01	2023-09-29	60	1 605	Réelle	26,8	19 °C	150,12 $
2023-06-01	2023-07-31	61	1 579	Réelle	25,9	20 °C	148,69 $
2023-03-31	2023-05-31	62	7 435	Réelle	119,9	9 °C	787,16 $
TOTAL		364	22 620				2 267,98 $

Hydro Québec

Numéro de compte	Numéro de facture	Numéro de client	Page
299 076 602 604	615 402 910 057	107 514 393	1 de 3

MINISTÈRE DES FORÊTS, DE LA FAUNE ET DES PARCS
210 rte 155
Grandes-Piles QC G0X 1H0

Facture d'électricité du 2 avril 2024

SOMMAIRE DU COMPTE

Montant de la facture précédente	78,16 $
Paiement reçu le 18 mars 2024 – Merci	-78,16 $
Montant dû	**0,00 $**

SOMMAIRE DE LA PRÉSENTE FACTURE

Le détail de la consommation est présenté plus loin.

Coûts de l'électricité	52,87 $
TPS (nº 11944 9775 RT0001) – 5,0 %	2,64 $
TVQ (nº 1000042605 TQ0020) – 9,975 %	5,27 $
Montant de la présente facture	**60,78 $**

Fournisseur: 1655	Contrat:
Compte: 559050	PSA: 1122504
Projet: 11292038	Cat:
DA:	BC:
Saisi par: JAC	Date: 2024-04-10
Vérifié par:	Date:

Vérifié

SAISIE LE
10 AVR. 2024
Original sign
PAR

Services à la clientèle
C.P. 11022, succ. D
Montréal QC H3C 4V6

Téléphone : 1 800 463-9900
Code d'accès : 8817
Agent : Sophie Cusson

Du lundi au vendredi de 8 h 30 à 16 h 30

www.hydroquebec.com

Pannes et bris (24 h/24) : 1 800 790-2424

Payer en retard entraîne des frais d'administration calculés au taux mensuel de 1,2 % (14,4 % par année) à partir de la date d'échéance.

Hydro Québec

Détacher cette partie et la retourner avec le paiement.
Cette facture peut être réglée dans les établissements financiers autorisés.
Ne pas agrafer – Merci.

Numéro de compte **299 076 602 604**

MINISTÈRE DES FORÊTS, DE LA FAUNE ET DES PARCS
210 rue Ducharme
Grandes-Piles QC G0X 1H0

Date d'échéance
23 avril 2024

Montant total dû	**60,78 $**
Montant du paiement	**$**

7729907660260400000607 8 299076602604 000006078 03 0

Détail du lieu de consommation

210 rte 155
Grandes-Piles QC G0X 1H0

Propriétaire

Numéro de contrat

3095 07129

✉ AJUSTEMENT TARIFAIRE

Le 1er avril 2024, les tarifs d'électricité ont augmenté de 3 % pour les clientèles résidentielle et agricole (tarifs domestiques)*.

Consultez l'outil de performance énergétique pour mieux comprendre votre consommation et poser des gestes pour économiser. Pour vous renseigner sur cet outil, allez au www.hydroquebec.com/performance.

* Conformément à la *Loi visant notamment à plafonner le taux d'indexation des prix des tarifs domestiques de distribution d'Hydro-Québec et à accroître l'encadrement de l'obligation de distribuer de l'électricité.*

DÉTAIL DE LA CONSOMMATION

Du 1er mars 2024 au 29 mars 2024 (29 jours)

Numéro de compteur : G4AE0044024

Nouveau relevé		Relevé précédent	Différence		Multiplicateur		Consommation	
05151	-	05144	= 7	x	120	=	**840**	**kilowattheures (kWh)**
0.043				x	120	=	**5,1**	**kilowatts (kW)**
0.043				x	120	=	**5,1**	**kilovoltampères (kVA)**

DÉTAIL DE LA PUISSANCE

Du 1er mars 2024 au 29 mars 2024 (29 jours)

Puissance minimale	3,3 kilowatts (kW)
Puissance réelle	5,1 kilowatts (kW)
Puissance apparente	5,1 kilovoltampères (kVA)
90 % de la puissance apparente	4,6 kilowatts (kW)

Il n'y a pas de puissance à facturer, car il n'y a eu aucun appel de puissance au-delà de ce qui est prévu par le tarif.

Facteur de puissance : 100,0 % Facteur d'utilisation : 23,7 %

DÉTAIL DES COÛTS – TARIF DOMESTIQUE DP

Du 1er mars 2024 au 29 mars 2024 (29 jours)

Consommation totale	**840 kWh**

Hydro-Québec

C. P. 11022, succ. Centre-ville
Montréal (Québec) H3C 4V6

DÉTAIL DES COÛTS – TARIF DOMESTIQUE DP (suite)

Jusqu'à 1 200 kWh par mois	840 kWh x 0,06294 $	52,87 $
Total partiel		52,87 $
TPS (5,0 %)		2,64 $
TVQ (9,975 %)		5,27 $
Total des coûts de l'électricité		**60,78 $**

Comparaison à l'an dernier

Du 2023-03-01 au 2023-03-29	Du 2024-03-01 au 2024-03-29
29 jours	29 jours
600 kWh	840 kWh
20,7 kWh/j	**29,0 kWh/j**
0,0 kW	0,0 kW
42,16 $	60,78 $

Vous avez consommé plus, en moyenne, par jour. Plus d'info ? Voyez le portrait de votre consommation dans votre Espace client.

HISTORIQUE DE LA CONSOMMATION D'ÉLECTRICITÉ

Du	Au	Jours	kWh		Moyenne (kWh/j)	Puissance facturée (kW)	Temp. ext. moyenne	Montant (taxes comprises)
2024-03-01	**2024-03-29**	**29**	**840**	**Réelle**	**29,0**		**1 °C**	**60,78 $**
2024-01-30	2024-02-29	31	1 080	Réelle	34,8		-5 °C	78,16 $
2023-12-30	2024-01-29	31	1 080	Réelle	34,8		-6 °C	78,16 $
2023-11-30	2023-12-29	30	840	Réelle	28,0		-2 °C	60,78 $
2023-10-30	2023-11-29	31	5 280	Réelle	170,3		1 °C	534,26 $
2023-09-30	2023-10-29	30	2 760	Réelle	92,0	9,0	13 °C	309,34 $
2023-08-30	2023-09-29	31	6 120	Réelle	197,4	14,8	18 °C	713,10 $
2023-07-30	2023-08-29	31	6 960	Réelle	224,5	51,5	19 °C	1 019,78 $
2023-06-30	2023-07-29	30	9 720	Réelle	324,0	63,1	22 °C	1 380,81 $
2023-05-30	2023-06-29	31	9 000	Réelle	290,3	56,4	17 °C	1 272,85 $
2023-04-30	2023-05-29	30	8 040	Réelle	268,0	57,1	12 °C	1 162,07 $
2023-03-30	2023-04-29	31	480	Réelle	15,5		5 °C	35,95 $
TOTAL		366	52 200					6 706,04 $

Hydro Québec

Numéro de compte	Numéro de facture	Numéro de client	Page
299 076 602 687	615 402 910 058	107 514 393	1 de 3

MINISTÈRE DES FORÊTS, DE LA FAUNE ET DES PARCS
210 rte 155
Grandes-Piles QC G0X 1H0

Facture d'électricité du 2 avril 2024

SOMMAIRE DU COMPTE

Montant de la facture précédente	3 002,82 $
Paiement reçu le 18 mars 2024 – Merci	-3 002,82 $
Montant dû	**0,00 $**

SOMMAIRE DE LA PRÉSENTE FACTURE

Le détail de la consommation est présenté plus loin.

Coûts de l'électricité	1 632,79 $
TPS (nº 11944 9775 RT0001) – 5,0 %	81,64 $
TVQ (nº 1000042605 TQ0020) – 9,975 %	162,87 $
Montant de la présente facture	**1 877,30 $**

Fournisseur: 1655	Contrat:
Compte: 559050	PSA: 1122504
Projet: 11292538	Cat:
DA:	BC:
Saisi par: JAC	Date: 2024-04-10
Vérifié par:	Date:

SAISIE LE
10 AVR. 2024
Original :
PAR

Services à la clientèle
C.P. 11022, succ. D
Montréal QC H3C 4V6

Téléphone : 1 800 463-9900
Code d'accès : 8817
Agent : Sophie Cusson

Du lundi au vendredi de 8 h 30 à 16 h 30

www.hydroquebec.com

Pannes et bris (24 h/24) : 1 800 790-2424

Payer en retard entraîne des frais d'administration calculés au taux mensuel de 1,2 % (14,4 % par année) à partir de la date d'échéance.

Hydro Québec

Détacher cette partie et la retourner avec le paiement.
Cette facture peut être réglée dans les établissements financiers autorisés.
Ne pas agrafer – Merci.

Numéro de compte **299 076 602 687**

MINISTÈRE DES FORÊTS, DE LA FAUNE ET DES PARCS
210 rue Ducharme
Grandes-Piles QC G0X 1H0

Date d'échéance
23 avril 2024

Montant total dû	**1 877,30 $**
Montant du paiement	**$**

7729907660268700018773O 299076602687 000187730 03 0

Détail du lieu de consommation

210 rte 155
Grandes-Piles QC G0X 1H0

Propriétaire

Numéro de contrat
3095 07256

AJUSTEMENT TARIFAIRE

Le 1er avril 2024, les tarifs d'électricité ont augmenté de 3 % pour les clientèles résidentielle et agricole (tarifs domestiques)*.

Consultez l'outil de performance énergétique pour mieux comprendre votre consommation et poser des gestes pour économiser. Pour vous renseigner sur cet outil, allez au www.hydroquebec.com/performance.

* Conformément à la *Loi visant notamment à plafonner le taux d'indexation des prix des tarifs domestiques de distribution d'Hydro-Québec et à accroître l'encadrement de l'obligation de distribuer de l'électricité.*

DÉTAIL DE LA CONSOMMATION

Du 1er mars 2024 au 29 mars 2024 (29 jours)

Numéro de compteur : G4AE0021229

Nouveau relevé		Relevé précédent	Différence		Multiplicateur		Consommation	
00684	-	00596	= 88	x	180	=	**15 840**	**kilowattheures (kWh)**
0.412				x	180	=	**74,1**	**kilowatts (kW)**
0.412				x	180	=	**74,1**	**kilovoltampères (kVA)**

DÉTAIL DE LA PUISSANCE

Du 1er mars 2024 au 29 mars 2024 (29 jours)

Puissance minimale	51,4 kilowatts (kW)
Puissance réelle	**74,1 kilowatts (kW)**
Puissance apparente	74,1 kilovoltampères (kVA)
90 % de la puissance apparente	66,7 kilowatts (kW)

Facteur de puissance : 100,0 % Facteur d'utilisation : 30,7 %

DÉTAIL DES COÛTS – TARIF DOMESTIQUE DP

Du 1er mars 2024 au 29 mars 2024 (29 jours)

Puissance à facturer	**74,1 kW**	
Puissance prévue par le tarif	- 50,0 kW	
Coût de la puissance facturée	24,1 kW x 6,649 $ x 29 j ÷ 30 j	154,90 $
Consommation totale	**15 840 kWh**	
Jusqu'à 1 200 kWh par mois	1 160 kWh x 0,06294 $	73,01 $

DÉTAIL DES COÛTS – TARIF DOMESTIQUE DP (suite)

Le reste des kWh	14 680 kWh x 0,0957 $	1 404,88 $
Total partiel		1 632,79 $
TPS (5,0 %)		81,64 $
TVQ (9,975 %)		162,87 $
Total des coûts de l'électricité		**1 877,30 $**

Comparaison à l'an dernier

Aucune donnée de comparaison n'est disponible pour la période.

Pour vérifier si des données de comparaison sont disponibles pour d'autres périodes, voyez le portrait de votre consommation dans votre Espace client.

HISTORIQUE DE LA CONSOMMATION D'ÉLECTRICITÉ

Du	Au	Jours	kWh		Moyenne (kWh/j)	Puissance facturée (kW)	Temp. ext. moyenne	Montant (taxes comprises)
2024-03-01	**2024-03-29**	**29**	**15 840**	**Réelle**	**546,2**	**24,1**	**1 °C**	**1 877,30 $**
2024-02-01	2024-02-29	29	25 740	Réelle	887,6	29,0	-4 °C	3 002,82 $
2023-11-29	2024-01-31	64	52 200	Réelle	815,6	24,3	-4 °C	6 040,27 $
2023-09-30	2023-11-28	60	21 780	Réelle	363,0		7 °C	2 446,97 $
2023-08-01	2023-09-29	60	3 780	Réelle	63,0		19 °C	368,94 $
2023-06-01	2023-07-31	61	3 060	Réelle	50,2		20 °C	284,69 $
2023-03-31	2023-05-31	62	4 920	Réelle	79,4		9 °C	497,33 $
2023-02-01	2023-03-30	58	19 200	Réelle	331,0		-4 °C	2 088,79 $
TOTAL		423	146 520					16 607,11 $

Hydro Québec

Numéro de compte	Numéro de facture	Numéro de client	Page
299 080 585 878	652 302 832 750	107 514 393	1 de 3

MINISTÈRE DES FORÊTS, DE LA FAUNE ET DES PARCS
210 rte 155
Grandes-Piles QC G0X 1H0

Facture d'électricité du 2 avril 2024

SOMMAIRE DU COMPTE

Montant de la facture précédente	1 685,33 $
Paiement reçu le 20 févr. 2024 – Merci	-970,28 $
Montant dû immédiatement	**715,05 $**

SOMMAIRE DE LA PRÉSENTE FACTURE

Le détail de la consommation est présenté plus loin.

Coûts de l'électricité	608,29 $
TPS (nº 11944 9775 RT0001) – 5,0 %	30,41 $
TVQ (nº 1000042605 TQ0020) – 9,975 %	60,68 $
Frais d'administration	16,60 $
Montant de la présente facture	**715,98 $**

Compte 611220 →

Fournisseur: 1655	Contrat:
Compte: 559050	BSA: 1122504
Projet: 11292038	Cat:
DA:	BC:
Saisi par: JAC	Date: 2024-04-10
Vérifié par:	Date:

SAISIE LE
10 AVR. 2024
Original signé
PAR

Services à la clientèle
C.P. 11022, succ. D
Montréal QC H3C 4V6

Téléphone : 1 800 463-9900
Code d'accès : 8817
Agent : Sophie Cusson

Du lundi au vendredi de 8 h 30 à 16 h 30

www.hydroquebec.com

Pannes et bris (24 h/24) : 1 800 790-2424

Payer en retard entraîne des frais d'administration calculés au taux mensuel de 1,2 % (14,4 % par année) à partir de la date d'échéance.

Hydro Québec

Détacher cette partie et la retourner avec le paiement.
Cette facture peut être réglée dans les établissements financiers autorisés.
Ne pas agrafer – Merci.

Numéro de compte **299 080 585 878**

MINISTÈRE DES FORÊTS, DE LA FAUNE ET DES PARCS
210 rue Ducharme
Grandes-Piles QC G0X 1H0

Montant dû immédiatement	**715,05 $**
Montant dû au plus tard le 23 avril 2024	**715,98 $**
Montant total dû	**1 431,03 $**
Montant du paiement	**$**

7729908058587800014310329908058587800014310306 0

Détail du lieu de consommation

210 rte 155
Grandes-Piles QC G0X 1H0

Propriétaire

Numéro de contrat

3101 89847

✉ AJUSTEMENT TARIFAIRE

Le 1er avril 2024, les tarifs d'électricité ont augmenté de 3 % pour les clientèles résidentielle et agricole (tarifs domestiques)*.

Consultez l'outil de performance énergétique pour mieux comprendre votre consommation et poser des gestes pour économiser. Pour vous renseigner sur cet outil, allez au www.hydroquebec.com/performance.

* Conformément à la *Loi visant notamment à plafonner le taux d'indexation des prix des tarifs domestiques de distribution d'Hydro-Québec et à accroître l'encadrement de l'obligation de distribuer de l'électricité.*

DÉTAIL DE LA CONSOMMATION

Du 1er février 2024 au 28 mars 2024 (57 jours)

Numéro de compteur : G9SJ2017271

Nouveau relevé	Relevé précédent	Différence		Consommation	
34895	- 28282	= 6613	=	**6 613**	**kilowattheures (kWh)**

DÉTAIL DES COÛTS – TARIF DOMESTIQUE D

Du 1er février 2024 au 28 mars 2024 (57 jours)

Consommation totale	**6 613 kWh**	
Jusqu'à 40 kWh x 57 jours	2 280 kWh x 0,06509 $	148,41 $
Le reste des kWh	4 333 kWh x 0,10041 $	435,08 $
Frais d'accès au réseau	57 j x 0,43505 $	24,80 $
Total partiel		608,29 $
TPS (5,0 %)		30,41 $
TVQ (9,975 %)		60,68 $
Total des coûts de l'électricité		**699,38 $**

Hydro Québec

C. P. 11022, succ. Centre-ville
Montréal (Québec) H3C 4V6

Comparaison à l'an dernier

Du **2023-02-01** au **2023-03-30**	Du 2024-02-01 au 2024-03-28
58 jours	57 jours
5 757 kWh	6 613 kWh
99,3 kWh/j	**116,0 kWh/j**
-4 °C	-2 °C
581,97 $	699,38 $

Vous avez consommé plus, en moyenne, par jour. Plus d'info ? Voyez le portrait de votre consommation dans votre Espace client.

HISTORIQUE DE LA CONSOMMATION D'ÉLECTRICITÉ

Du	Au	Jours	kWh		Moyenne (kWh/j)	Temp. ext. moyenne	Montant (taxes comprises)
2024-02-01	**2024-03-28**	**57**	**6 613**	**Réelle**	**116,0**	**-2 °C**	**699,38 $**
2023-11-29	2024-01-31	64	8 923	Réelle	139,4	-4 °C	958,18 $
2023-09-30	2023-11-28	60	6 778	Réelle	113,0	7 °C	715,05 $
2023-08-01	2023-09-29	60	2 290	Réelle	38,2	19 °C	201,39 $
2023-06-01	2023-07-31	61	3 558	Réelle	58,3	20 °C	342,19 $
2023-03-31	2023-05-31	62	5 595	Réelle	90,2	9 °C	575,84 $
TOTAL		364	33 757				3 492,03 $

Hydro Québec

Numéro de compte	Numéro de facture	Numéro de client	Page
299 076 596 152	675 702 920 552	107 514 393	1 de 3

Min. de l'Env. Lutte contre chang. clim.
de la Faune et des Parcs (MELCCFP)
210 rte 155
Grandes-Piles QC G0X 1H0

Facture d'électricité du 1er avril 2025

SOMMAIRE DU COMPTE

Montant de la facture précédente	1 015,64 $
Paiement reçu le 19 févr. 2025 – Merci	-871,15 $
Montant dû immédiatement	**144,49 $**

SOMMAIRE DE LA PRÉSENTE FACTURE

Le détail de la consommation est présenté plus loin.

Coûts de l'électricité	580,54 $
TPS (nº 11944 9775 RT0001) – 5,0 %	29,03 $
TVQ (nº 1000042605 TQ0020) – 9,975 %	57,91 $
Frais d'administration	2,92 $
Montant de la présente facture	**670,40 $**

Services à la clientèle
C.P. 11022, succ. D
Montréal QC H3C 4V6

Téléphone : 1 800 463-9900
Code d'accès : 8813
Agent : Caroline Hervieux

Du lundi au vendredi de 8 h 30 à 16 h 30

www.hydroquebec.com

Pannes et bris (24 h/24) : 1 800 790-2424

Payer en retard entraîne des frais d'administration calculés au taux mensuel de 1,2 %
(14,4 % par année) à partir de la date d'échéance.

Hydro Québec

Détacher cette partie et la retourner avec le paiement.
Cette facture peut être réglée dans les établissements financiers autorisés.
Ne pas agrafer – Merci.

Numéro de compte **299 076 596 152**

Min. de l'Env. Lutte contre chang. clim.
de la Faune et des Parcs (MELCCFP)
210 rue Ducharme
Grandes-Piles QC G0X 1H0

Montant dû immédiatement	**144,49 $**
Montant dû au plus tard le 22 avril 2025	**670,40 $**
Montant total dû	**814,89 $**
Montant du paiement	**$**

77299076596152000081489 299076596152 000081489 04 0

Détail du lieu de consommation

210 rte 155
Grandes-Piles QC G0X 1H0

Propriétaire

Numéro de contrat

3095 07229

✉ AJUSTEMENT TARIFAIRE

Le 1er avril 2025, les tarifs d'électricité ont augmenté de 3 % pour les clientèles résidentielle et agricole (tarifs domestiques).

Suivez nos conseils pour réduire votre consommation d'énergie et votre facture d'électricité au www.hydroquebec.com/conseils.

DÉTAIL DE LA CONSOMMATION

Du 1er février 2025 au 31 mars 2025 (59 jours)

Numéro de compteur : G9SJ2017272

Nouveau relevé		Relevé précédent	Différence		Consommation
98853	-	92665	= 6188	=	**6 188** kilowattheures (kWh)

DÉTAIL DES COÛTS – TARIF DOMESTIQUE D

Du 1er février 2025 au 31 mars 2025 (59 jours)

Consommation totale	**6 188 kWh**	
Jusqu'à 40 kWh x 59 jours	2 360 kWh x 0,06704 $	158,21 $
Le reste des kWh	3 828 kWh x 0,10342 $	395,89 $
Frais d'accès au réseau	59 j x 0,4481 $	26,44 $
Total partiel		580,54 $
TPS (5,0 %)		29,03 $
TVQ (9,975 %)		57,91 $
Total des coûts de l'électricité		**667,48 $**

Hydro-Québec

C. P. 11022, succ. Centre-ville
Montréal (Québec) H3C 4V6

Comparaison à l'an dernier

Du 2024-02-01 au 2024-03-28	Du 2025-02-01 au 2025-03-31
57 jours	59 jours
4 004 kWh	6 188 kWh
70,2 kWh/j	**104,9 kWh/j**
-2 °C	-6 °C
398,19 $	667,48 $

Vous avez consommé plus, en moyenne, par jour. Plus d'info ? Voyez le portrait de votre consommation dans votre Espace client.

HISTORIQUE DE LA CONSOMMATION D'ÉLECTRICITÉ

Du	Au	Jours	kWh		Moyenne (kWh/j)	Temp. ext. moyenne	Montant (taxes comprises)
2025-02-01	**2025-03-31**	**59**	**6 188**	**Réelle**	**104,9**	**-6 °C**	**667,48 $**
2024-11-28	2025-01-31	65	7 911	Réelle	121,7	-7 °C	865,40 $
2024-10-01	2024-11-27	58	3 649	Réelle	62,9	8 °C	366,74 $
2024-08-01	2024-09-30	61	1 650	Réelle	27,0	19 °C	158,61 $
2024-05-31	2024-07-31	62	2 356	Réelle	38,0	21 °C	213,55 $
2024-03-29	2024-05-30	63	3 017	Réelle	47,9	10 °C	285,26 $
TOTAL		368	24 771				2 557,04 $

Hydro Québec

Numéro de compte	Numéro de facture	Numéro de client	Page
299 080 585 878	673 902 933 107	107 514 393	1 de 3

Min. de l'Env. Lutte contre chang. clim.
de la Faune et des Parcs (MELCCFP)
210 rte 155
Grandes-Piles QC G0X 1H0

Facture d'électricité du 1er avril 2025

SOMMAIRE DU COMPTE

Montant de la facture précédente	2 492,97 $
Paiement reçu le 19 févr. 2025 – Merci	-1 777,92 $
Montant dû immédiatement	**715,05 $**

SOMMAIRE DE LA PRÉSENTE FACTURE

Le détail de la consommation est présenté plus loin.

Coûts de l'électricité	1 171,69 $
TPS (nº 11944 9775 RT0001) – 5,0 %	58,58 $
TVQ (nº 1000042605 TQ0020) – 9,975 %	116,88 $
Frais d'administration	14,43 $
Montant de la présente facture	**1 361,58 $**

Original signé

Services à la clientèle
C.P. 11022, succ. D
Montréal QC H3C 4V6

Téléphone : 1 800 463-9900
Code d'accès : 8813
Agent : Caroline Hervieux

Du lundi au vendredi de 8 h 30 à 16 h 30

www.hydroquebec.com

Pannes et bris (24 h/24) : 1 800 790-2424

Payer en retard entraîne des frais d'administration calculés au taux mensuel de 1,2 % (14,4 % par année) à partir de la date d'échéance.

Hydro Québec

Détacher cette partie et la retourner avec le paiement.
Cette facture peut être réglée dans les établissements financiers autorisés.
Ne pas agrafer – Merci.

Numéro de compte **299 080 585 878**

Min. de l'Env. Lutte contre chang. clim.
de la Faune et des Parcs (MELCCFP)
210 rue Ducharme
Grandes-Piles QC G0X 1H0

Montant dû immédiatement	**715,05 $**
Montant dû au plus tard le 22 avril 2025	**1 361,58 $**
Montant total dû	**2 076,63 $**
Montant du paiement	**$**

77299080585878000207663 299080585878 000207663 07 0

Détail du lieu de consommation

210 rte 155
Grandes-Piles QC G0X 1H0

Propriétaire

Numéro de contrat

3101 89847

✉ AJUSTEMENT TARIFAIRE

Le 1er avril 2025, les tarifs d'électricité ont augmenté de 3 % pour les clientèles résidentielle et agricole (tarifs domestiques).

Suivez nos conseils pour réduire votre consommation d'énergie et votre facture d'électricité au www.hydroquebec.com/conseils.

DÉTAIL DE LA CONSOMMATION

Du 1er février 2025 au 31 mars 2025 (59 jours)

Numéro de compteur : G9SJ2017271

Nouveau relevé	Relevé précédent	Différence		Consommation
79516	- 67612	= 11904	=	**11 904** kilowattheures (kWh)

DÉTAIL DES COÛTS – TARIF DOMESTIQUE D

Du 1er février 2025 au 31 mars 2025 (59 jours)

Consommation totale	**11 904 kWh**	
Jusqu'à 40 kWh x 59 jours	2 360 kWh x 0,06704 $	158,21 $
Le reste des kWh	9 544 kWh x 0,10342 $	987,04 $
Frais d'accès au réseau	59 j x 0,4481 $	26,44 $
Total partiel		1 171,69 $
TPS (5,0 %)		58,58 $
TVQ (9,975 %)		116,88 $
Total des coûts de l'électricité		**1 347,15 $**

Hydro Québec

C. P. 11022, succ. Centre ville
Montréal (Québec) H3C 4V6

Comparaison à l'an dernier

Du 2024-02-01 au 2024-03-28	Du 2025-02-01 au 2025-03-31
57 jours	59 jours
6 613 kWh	11 904 kWh
116,0 kWh/j	**201,8 kWh/j**
-2 °C	-6 °C
699,38 $	1 347,15 $

Vous avez consommé plus, en moyenne, par jour. Plus d'info ? Voyez le portrait de votre consommation dans votre Espace client.

HISTORIQUE DE LA CONSOMMATION D'ÉLECTRICITÉ

Du	Au	Jours	kWh		Moyenne (kWh/j)	Temp. ext. moyenne	Montant (taxes comprises)
2025-02-01	**2025-03-31**	**59**	**11 904**	**Réelle**	**201,8**	**-6 °C**	**1 347,15 $**
2024-11-28	2025-01-31	65	15 400	Réelle	236,9	-7 °C	1 755,91 $
2024-10-01	2024-11-27	58	6 435	Réelle	110,9	8 °C	698,00 $
2024-08-01	2024-09-30	61	3 028	Réelle	49,6	19 °C	289,42 $
2024-05-31	2024-07-31	62	2 609	Réelle	42,1	21 °C	238,44 $
2024-03-29	2024-05-30	63	5 245	Réelle	83,3	10 °C	550,51 $
TOTAL		368	44 621				4 879,43 $

Hydro Québec

Numéro de compte	Numéro de facture	Numéro de client	Page
299 076 602 604	690 102 786 637	107 514 393	1 de 3

Min. de l'Env. Lutte contre chang. clim.
de la Faune et des Parcs (MELCCFP)
210 rte 155
Grandes-Piles QC G0X 1H0

Facture d'électricité du 31 mars 2025

SOMMAIRE DU COMPTE

Montant de la facture précédente	62,61 $
Paiement reçu le 19 mars 2025 – Merci	-62,61 $
Montant dû	**0,00 $**

SOMMAIRE DE LA PRÉSENTE FACTURE

Le détail de la consommation est présenté plus loin.

Coûts de l'électricité	38,90 $
TPS (nº 11944 9775 RT0001) – 5,0 %	1,95 $
TVQ (nº 1000042605 TQ0020) – 9,975 %	3,88 $
Montant de la présente facture	**44,73 $**

Services à la clientèle
C.P. 11022, succ. D
Montréal QC H3C 4V6

Téléphone : 1 800 463-9900
Code d'accès : 8813
Agent : Caroline Hervieux

Du lundi au vendredi de 8 h 30 à 16 h 30

www.hydroquebec.com

Pannes et bris (24 h/24) : 1 800 790-2424

Payer en retard entraîne des frais d'administration calculés au taux mensuel de 1,2 %
(14,4 % par année) à partir de la date d'échéance.

Hydro Québec

Détacher cette partie et la retourner avec le paiement.
Cette facture peut être réglée dans les établissements financiers autorisés.
Ne pas agrafer – Merci.

Numéro de compte **299 076 602 604**

Min. de l'Env. Lutte contre chang. clim.
de la Faune et des Parcs (MELCCFP)
210 rue Ducharme
Grandes-Piles QC G0X 1H0

Date d'échéance
22 avril 2025

Montant total dû	**44,73 $**
Montant du paiement	**$**

77299076602604000004473 299076602604 000004473 04 0

Détail du lieu de consommation

210 rte 155
Grandes-Piles QC G0X 1H0

Propriétaire

Numéro de contrat

3095 07129

DÉTAIL DE LA CONSOMMATION

Du 1er mars 2025 au 29 mars 2025 (29 jours)

Numéro de compteur : G4AE0044024

Nouveau relevé	Relevé précédent	Différence		Multiplicateur		Consommation	
05615	- 05610	= 5	x	120	=	**600**	**kilowattheures (kWh)**
0.019			x	120	=	**2,2**	**kilowatts (kW)**
0.020			x	120	=	**2,4**	**kilovoltampères (kVA)**

DÉTAIL DE LA PUISSANCE

Du 1er mars 2025 au 29 mars 2025 (29 jours)

Puissance minimale	1,6 kilowatt (kW)
Puissance réelle	2,2 kilowatts (kW)
Puissance apparente	2,4 kilovoltampères (kVA)
90 % de la puissance apparente	2,2 kilowatts (kW)

Il n'y a pas de puissance à facturer, car il n'y a eu aucun appel de puissance au-delà de ce qui est prévu par le tarif.

Facteur de puissance : 91,7 % Facteur d'utilisation : 39,2 %

DÉTAIL DES COÛTS – TARIF DOMESTIQUE DP

Du 1er mars 2025 au 29 mars 2025 (29 jours)

Consommation totale	**600 kWh**	
Jusqu'à 1 200 kWh par mois	600 kWh x 0,06483 $	38,90 $
Total partiel		38,90 $
TPS (5,0 %)		1,95 $
TVQ (9,975 %)		3,88 $
Total des coûts de l'électricité		**44,73 $**

Hydro Québec

C. P. 11022, succ. Centre-ville
Montréal (Québec) H3C 4V6

Comparaison à l'an dernier

Du 2024-03-01 au 2024-03-29	Du 2025-03-01 au 2025-03-29
29 jours	29 jours
840 kWh	600 kWh
29,0 kWh/j	**20,7 kWh/j**
0,0 kW	0.0 kW
60,78 $	44,73 $

Vous avez consommé moins, en moyenne, par jour. Plus d'info ? Voyez le portrait de votre consommation dans votre Espace client.

HISTORIQUE DE LA CONSOMMATION D'ÉLECTRICITÉ

Du	Au	Jours	kWh	Moyenne (kWh/j)	Puissance facturée (kW)	Temp. ext. moyenne	Montant (taxes comprises)
2025-03-01	**2025-03-29**	**29**	**600 Réelle**	**20,7**		**-3 °C**	**44,73 $**
2025-01-30	2025-02-28	30	840 Réelle	28,0		-10 °C	62,61 $
2024-12-30	2025-01-29	31	960 Réelle	31,0		-8 °C	71,56 $
2024-11-30	2024-12-29	30	600 Réelle	20,0		-5 °C	44,73 $
2024-10-30	2024-11-29	31	360 Réelle	11,6		6 °C	26,84 $
2024-09-30	2024-10-29	30	4 320 Réelle	144,0	9,0	10 °C	495,41 $
2024-08-30	2024-09-29	31	4 200 Réelle	135,5	3,8	18 °C	450,73 $
2024-07-30	2024-08-29	31	6 120 Réelle	197,4	44,2	20 °C	911,25 $
2024-06-30	2024-07-29	30	11 880 Réelle	396,0	51,7	22 °C	1 600,66 $
2024-05-30	2024-06-29	31	12 960 Réelle	418,1	66,9	19 °C	1 822,93 $
2024-04-30	2024-05-29	30	8 760 Réelle	292,0	87,3	15 °C	1 454,23 $
2024-03-30	2024-04-29	31	4 080 Réelle	131,6	66,7	6 °C	794,06 $
TOTAL		365	55 680				7 779,74 $

Hydro Québec

Numéro de compte	Numéro de facture	Numéro de client	Page
299 076 602 687	690 102 786 638	107 514 393	1 de 3

Min. de l'Env. Lutte contre chang. clim.
de la Faune et des Parcs (MELCCFP)
210 rte 155
Grandes-Piles QC G0X 1H0

Facture d'électricité du 31 mars 2025

SOMMAIRE DU COMPTE

Montant de la facture précédente	2 768,08 $
Paiement reçu le 19 mars 2025 – Merci	-2 768,08 $
Montant dû	**0,00 $**

SOMMAIRE DE LA PRÉSENTE FACTURE

Le détail de la consommation est présenté plus loin.

Coûts de l'électricité	1 661,23 $
TPS (nº 11944 9775 RT0001) – 5,0 %	83,06 $
TVQ (nº 1000042605 TQ0020) – 9,975 %	165,71 $
Montant de la présente facture	**1 910,00 $**

Services à la clientèle
C.P. 11022, succ. D
Montréal QC H3C 4V6

Téléphone : 1 800 463-9900
Code d'accès : 8813
Agent : Caroline Hervieux
Du lundi au vendredi de 8 h 30 à 16 h 30

www.hydroquebec.com

Pannes et bris (24 h/24) : 1 800 790-2424

Payer en retard entraîne des frais d'administration calculés au taux mensuel de 1,2 %
(14,4 % par année) à partir de la date d'échéance.

Hydro Québec

Détacher cette partie et la retourner avec le paiement.
Cette facture peut être réglée dans les établissements financiers autorisés.
Ne pas agrafer – Merci.

Numéro de compte **299 076 602 687**

Min. de l'Env. Lutte contre chang. clim.
de la Faune et des Parcs (MELCCFP)
210 rue Ducharme
Grandes-Piles QC G0X 1H0

Date d'échéance
22 avril 2025

Montant total dû	**1 910,00 $**
Montant du paiement	**$**

77299076602687000191000 299076602687 000191000 00 0

Détail du lieu de consommation

210 rte 155
Grandes-Piles QC G0X 1H0

Propriétaire

Numéro de contrat

3095 07256

DÉTAIL DE LA CONSOMMATION

Du 1er mars 2025 au 29 mars 2025 (29 jours)

Numéro de compteur : G4AE0021229

Nouveau relevé		Relevé précédent	Différence		Multiplicateur		Consommation	
01437	-	01344	= 93	x	180	=	**16 740**	**kilowattheures (kWh)**
0.320				x	180	=	**57,6**	**kilowatts (kW)**
0.320				x	180	=	**57,6**	**kilovoltampères (kVA)**

DÉTAIL DE LA PUISSANCE

Du 1er mars 2025 au 29 mars 2025 (29 jours)

Puissance minimale	39,2	kilowatts (kW)
Puissance réelle	**57,6**	**kilowatts (kW)**
Puissance apparente	57,6	kilovoltampères (kVA)
90 % de la puissance apparente	51,8	kilowatts (kW)

Facteur de puissance : 100,0 % Facteur d'utilisation : 41,8 %

DÉTAIL DES COÛTS – TARIF DOMESTIQUE DP

Du 1er mars 2025 au 29 mars 2025 (29 jours)

Puissance à facturer	**57,6 kW**		
Puissance prévue par le tarif	- 50,0 kW		
Coût de la puissance facturée		7,6 kW x 6,848 $ x 29 j ÷ 30 j	50,31 $
Consommation totale		**16 740 kWh**	
Jusqu'à 1 200 kWh par mois		1 160 kWh x 0,06483 $	75,20 $
Le reste des kWh		15 580 kWh x 0,09857 $	1 535,72 $
Total partiel			1 661,23 $
TPS (5,0 %)			83,06 $
TVQ (9,975 %)			165,71 $
Total des coûts de l'électricité			**1 910,00 $**

Hydro-Québec

C. P. 11022, succ. Centre-ville
Montréal (Québec) H3C 4V6

Comparaison à l'an dernier

Du 2024-03-01 au 2024-03-29	Du 2025-03-01 au 2025-03-29
29 jours	29 jours
15 840 kWh	16 740 kWh
546,2 kWh/j	**577,2 kWh/j**
24,1 kW	7,6 kW
1 877,30 $	1 910,00 $

Vous avez consommé plus, en moyenne, par jour. Plus d'info ? Voyez le portrait de votre consommation dans votre Espace client.

HISTORIQUE DE LA CONSOMMATION D'ÉLECTRICITÉ

Du	Au	Jours	kWh		Moyenne (kWh/j)	Puissance facturée (kW)	Temp. ext. moyenne	Montant (taxes comprises)
2025-03-01	**2025-03-29**	**29**	**16 740**	**Réelle**	**577,2**	**7,6**	**-3 °C**	**1 910,00 $**
2025-01-30	2025-02-28	30	24 120	Réelle	804,0	10,3	-10 °C	2 768,08 $
2024-12-30	2025-01-29	31	19 800	Réelle	638,7	1,4	-8 °C	2 207,25 $
2024-11-30	2024-12-29	30	25 740	Réelle	858,0	13,1	-5 °C	2 972,84 $
2024-10-30	2024-11-29	31	13 680	Réelle	441,3	3,4	6 °C	1 522,71 $
2024-09-30	2024-10-29	30	5 220	Réelle	174,0	1,4	10 °C	553,19 $
2024-08-31	2024-09-29	30	3 060	Réelle	102,0	1,4	17 °C	308,40 $
2024-07-30	2024-08-30	32	3 420	Réelle	106,9	1,4	20 °C	346,62 $
2024-06-30	2024-07-29	30	3 240	Réelle	108,0	1,4	22 °C	328,80 $
2024-05-30	2024-06-29	31	3 780	Réelle	121,9	1,4	19 °C	388,70 $
2024-04-30	2024-05-29	30	5 040	Réelle	168,0	4,1	15 °C	548,50 $
2024-03-30	2024-04-29	31	11 700	Réelle	377,4	2,0	6 °C	1 287,55 $
TOTAL		365	135 540					15 142,64 $

Hydro Québec

Numéro de compte	Numéro de facture	Numéro de client	Page
299 076 603 354	690 102 786 639	107 514 393	1 de 3

Min. de l'Env. Lutte contre chang. clim.
de la Faune et des Parcs (MELCCFP)
210 rte 155
Grandes-Piles QC G0X 1H0

Facture d'électricité du 31 mars 2025

SOMMAIRE DU COMPTE

Montant de la facture précédente	4 106,68 $
Paiement reçu le 19 mars 2025 – Merci	-4 106,68 $
Montant dû	**0,00 $**

SOMMAIRE DE LA PRÉSENTE FACTURE

Le détail de la consommation est présenté plus loin.

Coûts de l'électricité	3 118,87 $
TPS (nº 11944 9775 RT0001) – 5,0 %	155,94 $
TVQ (nº 1000042605 TQ0020) – 9,975 %	311,11 $
Montant de la présente facture	**3 585,92 $**

Services à la clientèle
C.P. 11022, succ. D
Montréal QC H3C 4V6
Téléphone : 1 800 463-9900
Code d'accès : 8813
Agent : Caroline Hervieux
Du lundi au vendredi de 8 h 30 à 16 h 30
www.hydroquebec.com
Pannes et bris (24 h/24) : 1 800 790-2424

Payer en retard entraîne des frais d'administration calculés au taux mensuel de 1,2 %
(14,4 % par année) à partir de la date d'échéance.

Hydro Québec

Détacher cette partie et la retourner avec le paiement.
Cette facture peut être réglée dans les établissements financiers autorisés.
Ne pas agrafer – Merci.

Numéro de compte **299 076 603 354**

Min. de l'Env. Lutte contre chang. clim.
de la Faune et des Parcs (MELCCFP)
210 rue Ducharme
Grandes-Piles QC G0X 1H0

Date d'échéance
22 avril 2025

Montant total dû	**3 585,92 $**
Montant du paiement	**$**

77299076603354000358592 299076603354 000358592 00 0

Détail du lieu de consommation

210 rte 155
Grandes-Piles QC G0X 1H0

Propriétaire

Numéro de contrat

3095 07287

DÉTAIL DE LA CONSOMMATION

Du 1er mars 2025 au 29 mars 2025 (29 jours)

Numéro de compteur : G4AE0045009

Nouveau relevé		Relevé précédent	Différence		Multiplicateur		Consommation	
32381	-	32104	= 277	x	120	=	**33 240**	**kilowattheures (kWh)**
0.597				x	120	=	**71,6**	**kilowatts (kW)**
0.651				x	120	=	**78,1**	**kilovoltampères (kVA)**

DÉTAIL DE LA PUISSANCE

Du 1er mars 2025 au 29 mars 2025 (29 jours)

Puissance minimale	63,6 kilowatts (kW)
Puissance réelle	**71,6 kilowatts (kW)**
Puissance apparente	78,1 kilovoltampères (kVA)
90 % de la puissance apparente	70,3 kilowatts (kW)

Facteur de puissance : 91,7 % Facteur d'utilisation : 66,7 %

DÉTAIL DES COÛTS – TARIF GÉNÉRAL M DE MOYENNE PUISSANCE

Du 1er mars 2025 au 29 mars 2025 (29 jours)

Puissance à facturer	**71,6 kW**	
Coût de la puissance facturée	71,6 kW x 16,962 $ x 29 j ÷ 30 j	1 174,00 $
Consommation totale	**33 240 kWh**	
Jusqu'à 210 000 kWh par mois	33 240 kWh x 0,05851 $	1 944,87 $
Total partiel		3 118,87 $
TPS (5,0 %)		155,94 $
TVQ (9,975 %)		311,11 $
Total des coûts de l'électricité		**3 585,92 $**

Hydro-Québec

C. P. 11022, succ. Centre-ville
Montréal (Québec) H3C 4V6

Comparaison à l'an dernier

Du 2024-03-01 au 2024-03-29	Du 2025-03-01 au 2025-03-29
29 jours	29 jours
28 560 kWh	33 240 kWh
984,8 kWh/j	**1 146,2 kWh/j**
97,3 kW	71,6 kW
3 573,34 $	3 585,92 $

Vous avez consommé plus, en moyenne, par jour. Plus d'info ? Voyez le portrait de votre consommation dans votre Espace client.

HISTORIQUE DE LA CONSOMMATION D'ÉLECTRICITÉ

Du	Au	Jours	kWh		Moyenne (kWh/j)	Puissance facturée (kW)	Temp. ext. moyenne	Montant (taxes comprises)
2025-03-01	**2025-03-29**	**29**	**33 240**	**Réelle**	**1 146,2**	**71,6**	**-3 °C**	**3 585,92 $**
2025-01-30	2025-02-28	30	37 680	Réelle	1 256,0	80,6	-10 °C	4 106,68 $
2024-12-30	2025-01-29	31	51 480	Réelle	1 660,6	97,8	-8 °C	5 434,03 $
2024-11-30	2024-12-29	30	55 440	Réelle	1 848,0	132,2	-5 °C	6 307,74 $
2024-10-30	2024-11-29	31	53 400	Réelle	1 722,6	116,6	6 °C	5 942,05 $
2024-09-30	2024-10-29	30	10 680	Réelle	356,0	77,5	10 °C	2 229,88 $
2024-08-30	2024-09-29	31	6 360	Réelle	205,2	77,5	18 °C	1 989,63 $
2024-07-30	2024-08-29	31	6 360	Réelle	205,2	77,5	20 °C	1 989,63 $
2024-06-30	2024-07-29	30	16 800	Réelle	560,0	91,8	22 °C	2 920,45 $
2024-05-30	2024-06-29	31	35 520	Réelle	1 145,8	131,9	19 °C	5 047,57 $
2024-04-30	2024-05-29	30	38 160	Réelle	1 272,0	142,1	15 °C	5 338,33 $
2024-03-30	2024-04-29	31	33 960	Réelle	1 095,5	106,0	6 °C	4 374,42 $
TOTAL		365	379 080					49 266,33 $

Hydro Québec

Numéro de compte	Numéro de facture	Numéro de client	Page
299 080 584 848	624 403 073 914	107 514 393	1 de 3

Min. de l'Env. Lutte contre chang. clim.
de la Faune et des Parcs (MELCCFP)
210 rte 155
Grandes-Piles QC G0X 1H0

Facture d'électricité du 31 mars 2025

SOMMAIRE DU COMPTE

Montant de la facture précédente	1 106,77 $
Paiement reçu le 19 mars 2025 – Merci	-1 106,77 $
Montant dû	**0,00 $**

SOMMAIRE DE LA PRÉSENTE FACTURE

Le détail de la consommation est présenté plus loin.

Coûts de l'électricité	609,93 $
TPS (nº 11944 9775 RT0001) – 5,0 %	30,50 $
TVQ (nº 1000042605 TQ0020) – 9,975 %	60,84 $
Montant de la présente facture	**701,27 $**

Services à la clientèle
C.P. 11022, succ. D
Montréal QC H3C 4V6

Téléphone : 1 800 463-9900
Code d'accès : 8813
Agent : Caroline Hervieux

Du lundi au vendredi de 8 h 30 à 16 h 30

www.hydroquebec.com

Pannes et bris (24 h/24) : 1 800 790-2424

Payer en retard entraîne des frais d'administration calculés au taux mensuel de 1,2 % (14,4 % par année) à partir de la date d'échéance.

Hydro Québec

Détacher cette partie et la retourner avec le paiement.
Cette facture peut être réglée dans les établissements financiers autorisés.
Ne pas agrafer – Merci.

Numéro de compte **299 080 584 848**

Min. de l'Env. Lutte contre chang. clim.
de la Faune et des Parcs (MELCCFP)
210 rue Ducharme
Grandes-Piles QC G0X 1H0

Date d'échéance
22 avril 2025

Montant total dû	**701,27 $**
Montant du paiement	**$**

772990805848480000070127 299080584848 000070127 03 0

Détail du lieu de consommation

210 rte 155
Grandes-Piles QC G0X 1H0

Propriétaire

Numéro de contrat

3101 89851

DÉTAIL DE LA CONSOMMATION

Du 1er mars 2025 au 29 mars 2025 (29 jours)

Numéro de compteur : G4SH0053940

Nouveau relevé		Relevé précédent	Différence		Multiplicateur		Consommation	
16648	-	16545	= 103	x	60	=	**6 180**	**kilowattheures (kWh)**
0.278				x	60	=	**16,6**	**kilowatts (kW)**
0.278				x	60	=	**16,6**	**kilovoltampères (kVA)**

DÉTAIL DE LA PUISSANCE

Du 1er mars 2025 au 29 mars 2025 (29 jours)

Puissance réelle	16,6 kilowatts (kW)
Puissance apparente	16,6 kilovoltampères (kVA)
90 % de la puissance apparente	14,9 kilowatts (kW)

Votre abonnement est assujetti à un tarif ne prévoyant pas la facturation de la puissance.

Facteur de puissance : 100,0 % Facteur d'utilisation : 53,5 %

DÉTAIL DES COÛTS – TARIF DOMESTIQUE D

Du 1er mars 2025 au 29 mars 2025 (29 jours)

Consommation totale	**6 180 kWh**	
Jusqu'à 40 kWh x 29 jours	1 160 kWh x 0,06704 $	77,77 $
Le reste des kWh	5 020 kWh x 0,10342 $	519,17 $
Frais d'accès au réseau	29 j x 0,4481 $	12,99 $
Total partiel		609,93 $
TPS (5,0 %)		30,50 $
TVQ (9,975 %)		60,84 $
Total des coûts de l'électricité		**701,27 $**

Hydro-Québec

C. P. 11022, succ. Centre ville
Montréal (Québec) H3C 4V6

Comparaison à l'an dernier

Du 2024-03-01 au 2024-03-29	Du 2025-03-01 au 2025-03-29
29 jours	29 jours
4 740 kWh	6 180 kWh
163,4 kWh/j	**213,1 kWh/j**
1 °C	-3 °C
514,62 $	701,27 $

Vous avez consommé plus, en moyenne, par jour. Plus d'info ? Voyez le portrait de votre consommation dans votre Espace client.

HISTORIQUE DE LA CONSOMMATION D'ÉLECTRICITÉ

Du	Au	Jours	kWh		Moyenne (kWh/j)	Temp. ext. moyenne	Montant (taxes comprises)
2025-03-01	**2025-03-29**	**29**	**6 180**	**Réelle**	**213,1**	**-3 °C**	**701,27 $**
2025-01-30	2025-02-28	30	9 600	Réelle	320,0	-10 °C	1 106,77 $
2024-12-30	2025-01-29	31	11 940	Réelle	385,2	-8 °C	1 383,85 $
2024-11-30	2024-12-29	30	11 460	Réelle	382,0	-5 °C	1 327,94 $
2024-10-30	2024-11-29	31	5 880	Réelle	189,7	6 °C	663,27 $
2024-09-30	2024-10-29	30	4 980	Réelle	166,0	10 °C	557,42 $
2024-08-30	2024-09-29	31	4 200	Réelle	135,5	18 °C	463,51 $
2024-07-30	2024-08-29	31	4 800	Réelle	154,8	20 °C	534,86 $
2024-06-30	2024-07-29	30	4 560	Réelle	152,0	22 °C	507,48 $
2024-05-30	2024-06-29	31	4 500	Réelle	145,2	19 °C	499,19 $
2024-04-30	2024-05-29	30	3 780	Réelle	126,0	15 °C	414,73 $
2024-03-30	2024-04-29	31	4 920	Réelle	158,7	6 °C	548,38 $
TOTAL		365	76 800				8 708,67 $

Hydro Québec

Numéro de compte	Numéro de facture	Numéro de client	Page
299 076 603 354	642 403 103 872	107 514 393	1 de 3

Min. de l'Env. Lutte contre chang. clim.
de la Faune et des Parcs (MELCCFP)
210 rte 155
Grandes-Piles QC G0X 1H0

Facture d'électricité du 21 août 2025

SOMMAIRE DU COMPTE

Montant de la facture précédente	4 526,76 $
Paiement reçu le 11 juill. 2025 – Merci	-4 526,76 $
Paiement reçu le 18 juill. 2025 – Merci	-5 333,55 $
Crédit	**-5 333,55 $**

SOMMAIRE DE LA PRÉSENTE FACTURE

Le détail de la consommation est présenté plus loin.

Coûts de l'électricité	4 624,90 $
TPS (nº 11944 9775 RT0001) – 5,0 %	231,25 $
TVQ (nº 1000042605 TQ0020) – 9,975 %	461,33 $
Frais d'administration	3,57 $
Montant de la présente facture	**5 321,05 $**

Fournisseur: 1655	Entité: 0826	Unité Administrative: 1125063
Compte: 559050	Budget: 900	Programme: 11921
PSA: 1122504	Projet: 112925038	
Approbation: Original signé		

P00004548/C00009911_1/4_8366__SEL /

Services à la clientèle
C.P. 11022, succ. D
Montréal QC H3C 4V6
Téléphone : 1 800 463-9900
Code d'accès : 8813
Agent : Caroline Hervieux
Du lundi au vendredi de 8 h 30 à 16 h 30
www.hydroquebec.com
Pannes et bris (24 h/24) : 1 800 790-2424

5 0 5 0 6 4 2 4 0 3 1 0 3 8 7 2

Payer en retard entraîne des frais d'administration calculés au taux mensuel de 1,2 % (14,4 % par année) à partir de la date d'échéance.

Hydro Québec

Détacher cette partie et la retourner avec le paiement.
Cette facture peut être réglée dans les établissements financiers autorisés.
Ne pas agrafer – Merci.

Numéro de compte **299 076 603 354**

004548

Min. de l'Env. Lutte contre chang. clim.
de la Faune et des Parcs (MELCCFP)
210 rte 155
Grandes-Piles QC G0X 1H0

Vous n'avez aucun montant à payer.

Crédit **-12,50 $**

7729907660335400000000 0 299076603354 000000000 00 0

⑆00011⑈006⑆ 0863028⑈ 96

Détail du lieu de consommation

210 rte 155
Grandes-Piles QC G0X 1H0

Propriétaire

Numéro de contrat

3095 07287

Fin de l'abonnement

DÉTAIL DE LA CONSOMMATION

Du 29 mai 2025 au 29 juin 2025 (32 jours)

Numéro de compteur : G4AE0045009

Nouveau relevé		Relevé précédent	Différence		Multiplicateur		Consommation	
33229	-	32923	= 306	x	120	=	**36 720**	**kilowattheures (kWh)**
1.067				x	120	=	**128,0**	**kilowatts (kW)**
1.067				x	120	=	**128,0**	**kilovoltampères (kVA)**

DÉTAIL DE LA PUISSANCE

Du 29 mai 2025 au 29 juin 2025 (32 jours)

Puissance minimale	63,6	kilowatts (kW)
Puissance réelle	**128,0**	**kilowatts (kW)**
Puissance apparente	128,0	kilovoltampères (kVA)
90 % de la puissance apparente	115,2	kilowatts (kW)

Facteur de puissance : 100,0 % Facteur d'utilisation : 37,4 %

DÉTAIL DES COÛTS – TARIF GÉNÉRAL M DE MOYENNE PUISSANCE – FIN DE L'ABONNEMENT

Du 29 mai 2025 au 29 juin 2025 (32 jours)

Puissance à facturer	**128,0 kW**	
Coût de la puissance facturée	128,0 kW x 17,573 $ x 32 j ÷ 30 j	2 399,30 $
Consommation totale	**36 720 kWh**	
Jusqu'à 210 000 kWh par mois	36 720 kWh x 0,06061 $	2 225,60 $
Total partiel		4 624,90 $
TPS (5,0 %)		231,25 $
TVQ (9,975 %)		461,33 $
Total des coûts de l'électricité		**5 317,48 $**

P0000454B/C00009912_2/4_8366__SEL/

Hydro-Québec

C. P. 11022, succ. Centre-ville
Montréal (Québec) H3C 4V6

Comparaison à l'an dernier

Du 2024-05-30 au 2024-06-29	Du 2025-05-29 au 2025-06-29
31 jours	32 jours
35 520 kWh **Réelle**	36 720 kWh **Estimée**
1 145,8 kWh/j	**1 147,5 kWh/j**
131,9 kW	128,0 kW
5 047,57 $	5 317,48 $

Vous avez consommé plus, en moyenne, par jour. Plus d'info ? Voyez le portrait de votre consommation dans votre Espace client.

HISTORIQUE DE LA CONSOMMATION D'ÉLECTRICITÉ

Du	Au	Jours	kWh		Moyenne (kWh/j)	Puissance facturée (kW)	Temp. ext. moyenne	Montant (taxes comprises)
2025-05-29	**2025-06-29**	**32**	**36 720**	**Estimée**	**1 147,5**	**128,0**	**18 °C**	**5 317,48 $**
2025-04-30	2025-05-28	29	29 280	Estimée	1 009,7	127,2	12 °C	4 524,77 $
2025-03-30	2025-04-29	31	35 760	Réelle	1 153,5	126,3	2 °C	5 037,40 $
2025-03-01	2025-03-29	29	33 240	Réelle	1 146,2	71,6	-3 °C	3 585,92 $
2025-01-30	2025-02-28	30	37 680	Réelle	1 256,0	80,6	-10 °C	4 106,68 $
2024-12-30	2025-01-29	31	51 480	Réelle	1 660,6	97,8	-8 °C	5 434,03 $
2024-11-30	2024-12-29	30	55 440	Réelle	1 848,0	132,2	-5 °C	6 307,74 $
2024-10-30	2024-11-29	31	53 400	Réelle	1 722,6	116,6	6 °C	5 942,05 $
2024-09-30	2024-10-29	30	10 680	Réelle	356,0	77,5	10 °C	2 229,88 $
2024-08-30	2024-09-29	31	6 360	Réelle	205,2	77,5	18 °C	1 989,63 $
2024-07-30	2024-08-29	31	6 360	Réelle	205,2	77,5	20 °C	1 989,63 $
2024-06-30	2024-07-29	30	16 800	Réelle	560,0	91,8	22 °C	2 920,45 $
TOTAL		365	373 200					49 385,66 $

P00004548/C00009913_3/4_8366__SEL /

Hydro Québec

Numéro de compte	Numéro de facture	Numéro de client	Page
299 080 585 878	688 302 883 618	107 514 393	1 de 2

Min. de l'Env. Lutte contre chang. clim.
de la Faune et des Parcs (MELCCFP)
210 rte 155
Grandes-Piles QC G0X 1H0

Facture d'électricité du 6 août 2025

SOMMAIRE DU COMPTE

Montant de la facture précédente	563,03 $
Paiement reçu le 25 juill. 2025 – Merci	-563,03 $
Montant dû	**0,00 $**

SOMMAIRE DE LA PRÉSENTE FACTURE

Le détail de la consommation est présenté plus loin.

Coûts de l'électricité	219,03 $
TPS (nº 11944 9775 RT0001) – 5,0 %	10,95 $
TVQ (nº 1000042605 TQ0020) – 9,975 %	21,85 $
Frais d'administration	7,06 $
Montant de la présente facture	**258,89 $**

Fournisseur:	Entité:	Unité Administrative:
1655	0826	1125063
Compte: 559050	Budget: 900	Programme: 11921
PSA: 1122504	Projet: 112925038	
Approbation: Original signé		

P00000186/C00004777_7/16_4831__SEL /

Services à la clientèle
C.P. 11022, succ. D
Montréal QC H3C 4V6
Téléphone : 1 800 463-9900
Code d'accès : 8813
Agent : Caroline Hervieux
Du lundi au vendredi de 8 h 30 à 16 h 30
www.hydroquebec.com
Pannes et bris (24 h/24) : 1 800 790-2424

5 0 5 0 6 8 8 3 0 2 8 8 3 6 1 8

Payer en retard entraîne des frais d'administration calculés au taux mensuel de 1,2 % (14,4 % par année) à partir de la date d'échéance.

Hydro Québec

Détacher cette partie et la retourner avec le paiement.
Cette facture peut être réglée dans les établissements financiers autorisés.
Ne pas agrafer – Merci.

Numéro de compte **299 080 585 878**

Min. de l'Env. Lutte contre chang. clim.
de la Faune et des Parcs (MELCCFP)
210 rue Ducharme
Grandes-Piles QC G0X 1H0

Date d'échéance
27 août 2025

Montant total dû	**258,89 $**
Montant du paiement	**$**

77299080585878000025889 299080585878 000025889 02 0

⑆00011⑈006⑆ 0863028⑈ 96

Détail du lieu de consommation

210 rte 155
Grandes-Piles QC G0X 1H0

Propriétaire

Numéro de contrat

3101 89847

Fin de l'abonnement

DÉTAIL DE LA CONSOMMATION

Du 31 mai 2025 au 31 juillet 2025 (62 jours)

Numéro de compteur : G9SJ2017271

Nouveau relevé		Relevé précédent	Différence		Consommation
87328	-	84668	= 2660	=	**2 660** kilowattheures (kWh)

DÉTAIL DES COÛTS – TARIF DOMESTIQUE D – FIN DE L'ABONNEMENT

Du 31 mai 2025 au 31 juillet 2025 (62 jours)

Consommation totale	**2 660 kWh**	
Jusqu'à 40 kWh x 62 jours	2 480 kWh x 0,06905 $	171,24 $
Le reste des kWh	180 kWh x 0,10652 $	19,17 $
Frais d'accès au réseau	62 j x 0,46154 $	28,62 $
Total partiel		219,03 $
TPS (5,0 %)		10,95 $
TVQ (9,975 %)		21,85 $
Total des coûts de l'électricité		**251,83 $**

Comparaison à l'an dernier

Du 2024-05-31 au 2024-07-31	Du 2025-05-31 au 2025-07-31
62 jours	62 jours
2 609 kWh	2 660 kWh
42,1 kWh/j	**42,9 kWh/j**
21 °C	20 °C
238,44 $	251,83 $

Vous avez consommé plus, en moyenne, par jour. Plus d'info ? Voyez le portrait de votre consommation dans votre Espace client.

HISTORIQUE DE LA CONSOMMATION D'ÉLECTRICITÉ

Du	Au	Jours	kWh		Moyenne (kWh/j)	Temp. ext. moyenne	Montant (taxes comprises)
2025-05-31	**2025-07-31**	**62**	**2 660**	**Réelle**	**42,9**	**20 °C**	**251,83 $**
2025-04-01	2025-05-30	60	5 152	Réelle	85,9	8 °C	559,41 $
2025-02-01	2025-03-31	59	11 904	Réelle	201,8	-6 °C	1 347,15 $
2024-11-28	2025-01-31	65	15 400	Réelle	236,9	-7 °C	1 755,91 $
2024-10-01	2024-11-27	58	6 435	Réelle	110,9	8 °C	698,00 $
2024-08-01	2024-09-30	61	3 028	Réelle	49,6	19 °C	289,42 $
TOTAL		365	44 579				4 901,72 $

P00000186/C00004778_8/16_4831__SEL/

Imprimé de caisse

Hydro-Québec

C. P. 11022, succ. Centre-ville
Montréal (Québec) H3C 4V6

Hydro Québec

Numéro de compte	Numéro de facture	Numéro de client	Page
299 076 596 152	611 803 213 456	107 514 393	1 de 2

Min. de l'Env. Lutte contre chang. clim.
de la Faune et des Parcs (MELCCFP)
210 rte 155
Grandes-Piles QC G0X 1H0

Facture d'électricité du 6 août 2025

SOMMAIRE DU COMPTE

Montant de la facture précédente	307,61 $
Paiement reçu le 26 juin 2025 – Merci	-307,61 $
Montant dû	**0,00 $**

SOMMAIRE DE LA PRÉSENTE FACTURE

Le détail de la consommation est présenté plus loin.

Coûts de l'électricité	161,68 $
TPS (nº 11944 9775 RT0001) – 5,0 %	8,08 $
TVQ (nº 1000042605 TQ0020) – 9,975 %	16,13 $
Frais d'administration	0,36 $
Montant de la présente facture	**186,25 $**

Fournisseur: 1655	Entité: 0826	Unité Administrative: 1125063
Compte: 559 050	Budget: 900	Programme: 11921
PSA: 1122504	Projet: 112925038	
Approbation: Original signé		

P00000186/C00004771_1/16_4831__SEL /

Services à la clientèle
C.P. 11022, succ. D
Montréal QC H3C 4V6

Téléphone : 1 800 463-9900
Code d'accès : 8813
Agent : Caroline Hervieux

Du lundi au vendredi de 8 h 30 à 16 h 30

www.hydroquebec.com

Pannes et bris (24 h/24) : 1 800 790-2424

5 0 5 0 6 1 1 8 0 3 2 1 3 4 5 6

Payer en retard entraîne des frais d'administration calculés au taux mensuel de 1,2 % (14,4 % par année) à partir de la date d'échéance.

Hydro Québec

Détacher cette partie et la retourner avec le paiement.
Cette facture peut être réglée dans les établissements financiers autorisés.
Ne pas agrafer – Merci.

Numéro de compte **299 076 596 152**

000186

Min. de l'Env. Lutte contre chang. clim.
de la Faune et des Parcs (MELCCFP)
210 rue Ducharme
Grandes-Piles QC G0X 1H0

Date d'échéance
27 août 2025

Montant total dû	**186,25 $**
Montant du paiement	**$**

77299076596152000018625 299076596152 000018625 08 0

⑆00011⑈006⑆ 0863028⑈ 96

Détail du lieu de consommation

210 rte 155
Grandes-Piles QC G0X 1H0

Propriétaire

Numéro de contrat

3095 07229

Fin de l'abonnement

DÉTAIL DE LA CONSOMMATION

Du 31 mai 2025 au 31 juillet 2025 (62 jours)

Numéro de compteur : G9SJ2017272

Nouveau relevé		Relevé précédent	Différence		Consommation
03870	-	01943	= 1927	=	**1 927** kilowattheures (kWh)

DÉTAIL DES COÛTS – TARIF DOMESTIQUE D – FIN DE L'ABONNEMENT

Du 31 mai 2025 au 31 juillet 2025 (62 jours)

Consommation totale	**1 927 kWh**	
Jusqu'à 40 kWh par jour	1 927 kWh x 0,06905 $	133,06 $
Frais d'accès au réseau	62 j x 0,46154 $	28,62 $
Total partiel		161,68 $
TPS (5,0 %)		8,08 $
TVQ (9,975 %)		16,13 $
Total des coûts de l'électricité		**185,89 $**

Comparaison à l'an dernier

Du 2024-05-31 au 2024-07-31	Du 2025-05-31 au 2025-07-31
62 jours	62 jours
2 356 kWh	1 927 kWh
38,0 kWh/j	**31,1 kWh/j**
21 °C	20 °C
213,55 $	185,89 $

Vous avez consommé moins, en moyenne, par jour. Plus d'info ? Voyez le portrait de votre consommation dans votre Espace client.

HISTORIQUE DE LA CONSOMMATION D'ÉLECTRICITÉ

Du	Au	Jours	kWh		Moyenne (kWh/j)	Temp. ext. moyenne	Montant (taxes comprises)
2025-05-31	**2025-07-31**	**62**	**1 927**	**Réelle**	**31,1**	**20 °C**	**185,89 $**
2025-04-01	2025-05-30	60	3 090	Réelle	51,5	8 °C	306,88 $
2025-02-01	2025-03-31	59	6 188	Réelle	104,9	-6 °C	667,48 $
2024-11-28	2025-01-31	65	7 911	Réelle	121,7	-7 °C	865,40 $
2024-10-01	2024-11-27	58	3 649	Réelle	62,9	8 °C	366,74 $
2024-08-01	2024-09-30	61	1 650	Réelle	27,0	19 °C	158,61 $
TOTAL		365	24 415				2 551,00 $

P00000186/C00004772_2/16_4831__SEL /

Hydro-Québec

C. P. 11022, succ. Centre-ville
Montréal (Québec) H3C 4V6

Hydro Québec

Numéro de compte	Numéro de facture	Numéro de client	Page
299 076 602 687	611 803 213 460	107 514 393	1 de 3

Min. de l'Env. Lutte contre chang. clim.
de la Faune et des Parcs (MELCCFP)
210 rte 155
Grandes-Piles QC G0X 1H0

Facture d'électricité du 6 août 2025

SOMMAIRE DU COMPTE

Montant de la facture précédente	414,36 $
Paiement reçu le 18 juill. 2025 – Merci	-414,36 $
Montant dû	**0,00 $**

SOMMAIRE DE LA PRÉSENTE FACTURE

Le détail de la consommation est présenté plus loin.

Coûts de l'électricité	396,91 $
TPS (nº 11944 9775 RT0001) – 5,0 %	19,85 $
TVQ (nº 1000042605 TQ0020) – 9,975 %	39,59 $
Montant de la présente facture	**456,35 $**

P00000186/C00004779_9/16_4831__SEL /

Services à la clientèle
C.P. 11022, succ. D
Montréal QC H3C 4V6

Téléphone : 1 800 463-9900
Code d'accès : 8813
Agent : Caroline Hervieux

Du lundi au vendredi de 8 h 30 à 16 h 30

www.hydroquebec.com

Pannes et bris (24 h/24) : 1 800 790-2424

5 0 5 0 6 1 1 8 0 3 2 1 3 4 6 0

Payer en retard entraîne des frais d'administration calculés au taux mensuel de 1,2 % (14,4 % par année) à partir de la date d'échéance.

Hydro Québec

Détacher cette partie et la retourner avec le paiement.
Cette facture peut être réglée dans les établissements financiers autorisés.
Ne pas agrafer – Merci.

Numéro de compte **299 076 602 687**

Min. de l'Env. Lutte contre chang. clim.
de la Faune et des Parcs (MELCCFP)
210 rue Ducharme
Grandes-Piles QC G0X 1H0

Date d'échéance
27 août 2025

Montant total dû	**456,35 $**
Montant du paiement	**$**

77299076602687000045635 299076602687 000045635 02 0

⑆00011⑈006⑆ 0863028⑈ 96

Détail du lieu de consommation

210 rte 155
Grandes-Piles QC G0X 1H0

Propriétaire

Numéro de contrat

3095 07256

Fin de l'abonnement

DÉTAIL DE LA CONSOMMATION

Du 30 juin 2025 au 29 juillet 2025 (30 jours)

Numéro de compteur : G4AE0021229

Nouveau relevé		Relevé précédent	Différence		Multiplicateur		Consommation	
01592	-	01568	= 24	x	180	=	**4 320**	**kilowattheures (kWh)**
0.134				x	180	=	**24,1**	**kilowatts (kW)**
0.137				x	180	=	**24,6**	**kilovoltampères (kVA)**

DÉTAIL DE LA PUISSANCE

Du 30 juin 2025 au 29 juillet 2025 (30 jours)

Puissance minimale	39,2 kilowatts (kW)
Puissance réelle	24,1 kilowatts (kW)
Puissance apparente	24,6 kilovoltampères (kVA)
90 % de la puissance apparente	22,1 kilowatts (kW)

Il n'y a pas de puissance à facturer, car il n'y a eu aucun appel de puissance au-delà de ce qui est prévu par le tarif.

Facteur de puissance : 98,0 % Facteur d'utilisation : 24,9 %

DÉTAIL DES COÛTS – TARIF DOMESTIQUE DP – FIN DE L'ABONNEMENT

Du 30 juin 2025 au 29 juillet 2025 (30 jours)

Consommation totale	**4 320 kWh**	
Jusqu'à 1 200 kWh par mois	1 200 kWh x 0,06678 $	80,14 $
Le reste des kWh	3 120 kWh x 0,10153 $	316,77 $
Total partiel		396,91 $
TPS (5,0 %)		19,85 $
TVQ (9,975 %)		39,59 $
Total des coûts de l'électricité		**456,35 $**

P00000186/C00004780_10/16_4831__SEL /

Timbre de caisse

Hydro-Québec

C. P. 11022, succ. Centre-ville
Montréal (Québec) H3C 4V6

Comparaison à l'an dernier

Du 2024-06-30 au 2024-07-29	Du 2025-06-30 au 2025-07-29
30 jours	30 jours
3 240 kWh	4 320 kWh
108,0 kWh/j	**144,0 kWh/j**
1,4 kW	0,0 kW
328,80 $	456,35 $

Vous avez consommé plus, en moyenne, par jour. Plus d'info ? Voyez le portrait de votre consommation dans votre Espace client.

HISTORIQUE DE LA CONSOMMATION D'ÉLECTRICITÉ

Du	Au	Jours	kWh		Moyenne (kWh/j)	Puissance facturée (kW)	Temp. ext. moyenne	Montant (taxes comprises)
2025-06-30	**2025-07-29**	**30**	**4 320**	**Réelle**	**144,0**		**22 °C**	**456,35 $**
2025-05-30	2025-06-29	31	3 960	Réelle	127,7		18 °C	412,73 $
2025-04-30	2025-05-29	30	6 300	Réelle	210,0		12 °C	687,48 $
2025-03-30	2025-04-29	31	13 320	Réelle	429,7	3,8	2 °C	1 524,40 $
2025-03-01	2025-03-29	29	16 740	Réelle	577,2	7,6	-3 °C	1 910,00 $
2025-01-30	2025-02-28	30	24 120	Réelle	804,0	10,3	-10 °C	2 768,08 $
2024-12-30	2025-01-29	31	19 800	Réelle	638,7	1,4	-8 °C	2 207,25 $
2024-11-30	2024-12-29	30	25 740	Réelle	858,0	13,1	-5 °C	2 972,84 $
2024-10-30	2024-11-29	31	13 680	Réelle	441,3	3,4	6 °C	1 522,71 $
2024-09-30	2024-10-29	30	5 220	Réelle	174,0	1,4	10 °C	553,19 $
2024-08-31	2024-09-29	30	3 060	Réelle	102,0	1,4	17 °C	308,40 $
2024-07-30	2024-08-30	32	3 420	Réelle	106,9	1,4	20 °C	346,62 $
TOTAL		365	139 680					15 670,05 $

P000000186/C00004781_11/16_4831__SEL /

Hydro Québec

Numéro de compte	Numéro de facture	Numéro de client	Page
299 076 602 687	700 003 803 221	107 514 393	1 de 2

Min. de l'Env. Lutte contre chang. clim.
de la Faune et des Parcs (MELCCFP)
210 rte 155
Grandes-Piles QC G0X 1H0

Annulation d'une facture – Avis du 5 août 2025

SOMMAIRE DU COMPTE

La présente note de crédit annule la facture no **628 903 122 913** du 31 juillet 2025. Votre compte a été ajusté en conséquence.

SOMMAIRE DE LA PRÉSENTE FACTURE

Coûts de l'électricité	-396,91 $
TPS (nº 11944 9775 RT0001) – 5,0 %	-19,85 $
TVQ (nº 1000042605 TQ0020) – 9,975 %	-39,59 $
Montant de la facture annulée	**-456,35 $**

P00000128/C00000973_1/8_4517__SEL /

Services à la clientèle
C.P. 11022, succ. D
Montréal QC H3C 4V6

Téléphone : 1 800 463-9900
Code d'accès : 8813
Agent : Caroline Hervieux

Du lundi au vendredi de 8 h 30 à 16 h 30

www.hydroquebec.com

Pannes et bris (24 h/24) : 1 800 790-2424

5 0 5 0 7 0 0 0 3 8 0 3 2 2 1

Payer en retard entraîne des frais d'administration calculés au taux mensuel de 1,2 % (14,4 % par année) à partir de la date d'échéance.

Hydro Québec

Détacher cette partie et la retourner avec le paiement.
Cette facture peut être réglée dans les établissements financiers autorisés.
Ne pas agrafer – Merci.

Numéro de compte **299 076 602 687**

000128

Un crédit a été porté à votre compte

Min. de l'Env. Lutte contre chang. clim.
de la Faune et des Parcs (MELCCFP)
210 rue Ducharme
Grandes-Piles QC G0X 1H0

7729907660268700000000 299076602687 000000000 04 0

⑆00011⑈006⑆ 0863028⑈ 96

Lieu de consommation
210 rte 155
Grandes-Piles QC G0X 1H0

Contrat
3095 07256

DÉTAIL DES COÛTS – TARIF DOMESTIQUE DP

Du 30 juin 2025 au 29 juillet 2025 (30 jours)

Coûts de l'électricité annulés	-396,91 $
Total partiel	-396,91 $
TPS (5,0 %)	-19,85 $
TVQ (9,975 %)	-39,59 $
Total des coûts de l'électricité annulés	**-456,35 $**

P00000128/C00000974_2/6_4517__SEL /

Hydro-Québec

C. P. 11022, succ. Centre-ville
Montréal (Québec) H3C 4V6

Hydro Québec

Numéro de compte	Numéro de facture	Numéro de client	Page
299 076 602 604	611 803 213 459	107 514 393	1 de 3

Min. de l'Env. Lutte contre chang. clim.
de la Faune et des Parcs (MELCCFP)
210 rte 155
Grandes-Piles QC G0X 1H0

Facture d'électricité du 6 août 2025

SOMMAIRE DU COMPTE

Montant de la facture précédente	1 309,32 $
Paiement reçu le 18 juill. 2025 – Merci	-1 309,32 $
Montant dû	**0,00 $**

SOMMAIRE DE LA PRÉSENTE FACTURE

Le détail de la consommation est présenté plus loin.

Coûts de l'électricité	1 403,37 $
TPS (nº 11944 9775 RT0001) – 5,0 %	70,17 $
TVQ (nº 1000042605 TQ0020) – 9,975 %	139,99 $
Montant de la présente facture	**1 613,53 $**

P00000186/C000047783_13/16_4831__SEL /

Services à la clientèle
C.P. 11022, succ. D
Montréal QC H3C 4V6

Téléphone : 1 800 463-9900
Code d'accès : 8813
Agent : Caroline Hervieux

Du lundi au vendredi de 8 h 30 à 16 h 30

www.hydroquebec.com

Pannes et bris (24 h/24) : 1 800 790-2424

5 0 5 0 8 1 1 8 0 3 2 1 3 4 5 9

Payer en retard entraîne des frais d'administration calculés au taux mensuel de 1,2 % (14,4 % par année) à partir de la date d'échéance.

Hydro Québec

Détacher cette partie et la retourner avec le paiement.
Cette facture peut être réglée dans les établissements financiers autorisés.
Ne pas agrafer – Merci.

Numéro de compte **299 076 602 604**

Min. de l'Env. Lutte contre chang. clim.
de la Faune et des Parcs (MELCCFP)
210 rue Ducharme
Grandes-Piles QC G0X 1H0

Date d'échéance
27 août 2025

Montant total dû	**1 613,53 $**
Montant du paiement	**$**

772990766026040000161353 299076602604 000161353 00 0

⑆00011⑈006⑆ 08630 28⑈ 96

Détail du lieu de consommation

210 rte 155
Grandes-Piles QC G0X 1H0

Propriétaire

Numéro de contrat

3095 07129

Fin de l'abonnement

DÉTAIL DE LA CONSOMMATION

Du 30 juin 2025 au 29 juillet 2025 (30 jours)

Numéro de compteur : G4AE0044024

Nouveau relevé		Relevé précédent	Différence		Multiplicateur		Consommation	
05846	-	05757	= 89	x	120	=	**10 680**	**kilowattheures (kWh)**
0.960				x	120	=	**115,2**	**kilowatts (kW)**
1.104				x	120	=	**132,4**	**kilovoltampères (kVA)**

DÉTAIL DE LA PUISSANCE

Du 30 juin 2025 au 29 juillet 2025 (30 jours)

Puissance minimale	1,6 kilowatt (kW)
Puissance réelle	115,2 kilowatts (kW)
Puissance apparente	132,4 kilovoltampères (kVA)
90 % de la puissance apparente	**119,2 kilowatts (kW)**

Facteur de puissance : 87,0 % Facteur d'utilisation : 12,4 %

DÉTAIL DES COÛTS – TARIF DOMESTIQUE DP – FIN DE L'ABONNEMENT

Du 30 juin 2025 au 29 juillet 2025 (30 jours)

Puissance à facturer	**119,2 kW**	
Puissance prévue par le tarif	- 50,0 kW	
Coût de la puissance facturée	69,2 kW x 5,213 $ x 30 j ÷ 30 j	360,73 $
Consommation totale	**10 680 kWh**	
Jusqu'à 1 200 kWh par mois	1 200 kWh x 0,06678 $	80,14 $
Le reste des kWh	9 480 kWh x 0,10153 $	962,50 $
Total partiel		1 403,37 $
TPS (5,0 %)		70,17 $
TVQ (9,975 %)		139,99 $
Total des coûts de l'électricité		**1 613,53 $**

P00000186/C00004784_14/16_4831__SEL /

Hydro-Québec

C. P. 11022, succ. Centre-ville
Montréal (Québec) H3C 4V6

Comparaison à l'an dernier

Du 2024-06-30 au 2024-07-29	Du 2025-06-30 au 2025-07-29
30 jours	30 jours
11 880 kWh	10 680 kWh
396,0 kWh/j	**356,0 kWh/j**
51,7 kW	69,2 kW
1 600,66 $	1 613,53 $

Vous avez consommé moins, en moyenne, par jour. Plus d'info ? Voyez le portrait de votre consommation dans votre Espace client.

HISTORIQUE DE LA CONSOMMATION D'ÉLECTRICITÉ

Du	Au	Jours	kWh		Moyenne (kWh/j)	Puissance facturée (kW)	Temp. ext. moyenne	Montant (taxes comprises)
2025-06-30	**2025-07-29**	**30**	**10 680**	**Réelle**	**356,0**	**69,2**	**22 °C**	**1 613,53 $**
2025-05-30	2025-06-29	31	8 400	Réelle	271,0	68,3	18 °C	1 354,03 $
2025-05-01	2025-05-29	29	8 040	Réelle	277,2	48,0	12 °C	1 170,29 $
2025-03-30	2025-04-30	32	600	Réelle	18,8		2 °C	47,61 $
2025-03-01	2025-03-29	29	600	Réelle	20,7		-3 °C	44,73 $
2025-01-30	2025-02-28	30	840	Réelle	28,0		-10 °C	62,61 $
2024-12-30	2025-01-29	31	960	Réelle	31,0		-8 °C	71,56 $
2024-11-30	2024-12-29	30	600	Réelle	20,0		-5 °C	44,73 $
2024-10-30	2024-11-29	31	360	Réelle	11,6		6 °C	26,84 $
2024-09-30	2024-10-29	30	4 320	Réelle	144,0	9,0	10 °C	495,41 $
2024-08-30	2024-09-29	31	4 200	Réelle	135,5	3,8	18 °C	450,73 $
2024-07-30	2024-08-29	31	6 120	Réelle	197,4	44,2	20 °C	911,25 $
TOTAL		365	45 720					6 293,32 $

P00000186/C00004785_15/16_4831__SEL /

Hydro Québec

Numéro de compte	Numéro de facture	Numéro de client	Page
299 076 602 604	700 003 803 293	107 514 393	1 de 2

Min. de l'Env. Lutte contre chang. clim.
de la Faune et des Parcs (MELCCFP)
210 rte 155
Grandes-Piles QC G0X 1H0

Annulation d'une facture – Avis du 5 août 2025

SOMMAIRE DU COMPTE

La présente note de crédit annule la facture no **640 603 086 104** du 30 juillet 2025. Votre compte a été ajusté en conséquence.

SOMMAIRE DE LA PRÉSENTE FACTURE

Coûts de l'électricité	-1 403,38 $
TPS (nº 11944 9775 RT0001) – 5,0 %	-70,17 $
TVQ (nº 1000042605 TQ0020) – 9,975 %	-139,99 $
Montant de la facture annulée	**-1 613,54 $**

P00000128/C00000979_7/8_4517__SEL /

Services à la clientèle
C.P. 11022, succ. D
Montréal QC H3C 4V6
Téléphone : 1 800 463-9900
Code d'accès : 8813
Agent : Caroline Hervieux
Du lundi au vendredi de 8 h 30 à 16 h 30
www.hydroquebec.com
Pannes et bris (24 h/24) : 1 800 790-2424

5 0 5 0 7 0 0 0 0 3 8 0 3 2 9 3

Payer en retard entraîne des frais d'administration calculés au taux mensuel de 1,2 % (14,4 % par année) à partir de la date d'échéance.

Hydro Québec

Détacher cette partie et la retourner avec le paiement.
Cette facture peut être réglée dans les établissements financiers autorisés.
Ne pas agrafer – Merci.

Numéro de compte **299 076 602 604**

Un crédit a été porté à votre compte

Min. de l'Env. Lutte contre chang. clim.
de la Faune et des Parcs (MELCCFP)
210 rue Ducharme
Grandes-Piles QC G0X 1H0

7729907660260400000000 0 299076602604 000000000 09 0

⑆00011⑈006⑆ 0863028⑈ 96

Lieu de consommation
210 rte 155
Grandes-Piles QC G0X 1H0

Contrat
3095 07129

DÉTAIL DES COÛTS – TARIF DOMESTIQUE DP

Du 30 juin 2025 au 29 juillet 2025 (30 jours)

Coûts de l'électricité annulés	-1 403,38 $
Total partiel	-1 403,38 $
TPS (5,0 %)	-70,17 $
TVQ (9,975 %)	-139,99 $
Total des coûts de l'électricité annulés	**-1 613,54 $**

P00000128/C00000980_8/8_4517__SEL /

Timbre de caisse

Hydro-Québec

C. P. 11022, succ. Centre-ville
Montréal (Québec) H3C 4V6

Hydro Québec

Numéro de compte	Numéro de facture	Numéro de client	Page
299 080 584 848	688 302 883 617	107 514 393	1 de 3

Min. de l'Env. Lutte contre chang. clim.
de la Faune et des Parcs (MELCCFP)
210 rte 155
Grandes-Piles QC G0X 1H0

Facture d'électricité du 6 août 2025

SOMMAIRE DU COMPTE

Montant de la facture précédente	544,65 $
Paiement reçu le 18 juill. 2025 – Merci	-544,65 $
Montant dû	**0,00 $**

SOMMAIRE DE LA PRÉSENTE FACTURE

Le détail de la consommation est présenté plus loin.

Coûts de l'électricité	480,18 $
TPS (nº 11944 9775 RT0001) – 5,0 %	24,01 $
TVQ (nº 1000042605 TQ0020) – 9,975 %	47,90 $
Montant de la présente facture	**552,09 $**

P00000186/C00004773_3/16_4831__SEL /

Services à la clientèle
C.P. 11022, succ. D
Montréal QC H3C 4V6

Téléphone : 1 800 463-9900
Code d'accès : 8813
Agent : Caroline Hervieux

Du lundi au vendredi de 8 h 30 à 16 h 30

www.hydroquebec.com

Pannes et bris (24 h/24) : 1 800 790-2424

5 0 5 0 8 8 8 3 0 2 8 8 3 6 1 7

Payer en retard entraîne des frais d'administration calculés au taux mensuel de 1,2 % (14,4 % par année) à partir de la date d'échéance.

Hydro Québec

Détacher cette partie et la retourner avec le paiement.
Cette facture peut être réglée dans les établissements financiers autorisés.
Ne pas agrafer – Merci.

Numéro de compte **299 080 584 848**

Min. de l'Env. Lutte contre chang. clim.
de la Faune et des Parcs (MELCCFP)
210 rue Ducharme
Grandes-Piles QC G0X 1H0

Date d'échéance
27 août 2025

Montant total dû	**552,09 $**
Montant du paiement	**$**

77299080584848000055209 299080584848 000055209 00 0

⑆00011⑈006⑆ 0863028⑈ 96

Détail du lieu de consommation

210 rte 155
Grandes-Piles QC G0X 1H0

Propriétaire

Numéro de contrat

3101 89851

Fin de l'abonnement

DÉTAIL DE LA CONSOMMATION

Du 30 juin 2025 au 29 juillet 2025 (30 jours)

Numéro de compteur : G4SH0053940

Nouveau relevé		Relevé précédent	Différence		Multiplicateur		Consommation	
16972	-	16892	= 80	x	60	=	**4 800**	**kilowattheures (kWh)**
0.223				x	60	=	**13,3**	**kilowatts (kW)**
0.223				x	60	=	**13,3**	**kilovoltampères (kVA)**

DÉTAIL DE LA PUISSANCE

Du 30 juin 2025 au 29 juillet 2025 (30 jours)

Puissance réelle	13,3 kilowatts (kW)
Puissance apparente	13,3 kilovoltampères (kVA)
90 % de la puissance apparente	12,0 kilowatts (kW)

Votre abonnement est assujetti à un tarif ne prévoyant pas la facturation de la puissance.

Facteur de puissance : 100,0 % Facteur d'utilisation : 50,1 %

DÉTAIL DES COÛTS – TARIF DOMESTIQUE D – FIN DE L'ABONNEMENT

Du 30 juin 2025 au 29 juillet 2025 (30 jours)

Consommation totale	**4 800 kWh**	
Jusqu'à 40 kWh x 30 jours	1 200 kWh x 0,06905 $	82,86 $
Le reste des kWh	3 600 kWh x 0,10652 $	383,47 $
Frais d'accès au réseau	30 j x 0,46154 $	13,85 $
Total partiel		480,18 $
TPS (5,0 %)		24,01 $
TVQ (9,975 %)		47,90 $
Total des coûts de l'électricité		**552,09 $**

P00000186/C00004774_4/16_4831__SEL /

Hydro-Québec

C. P. 11022, succ. Centre-ville
Montréal (Québec) H3C 4V6

Comparaison à l'an dernier

Du 2024-06-30 au 2024-07-29	Du 2025-06-30 au 2025-07-29
30 jours	30 jours
4 560 kWh	4 800 kWh
152,0 kWh/j	**160,0 kWh/j**
22 °C	22 °C
507,48 $	552,09 $

Vous avez consommé plus, en moyenne, par jour. Plus d'info ? Voyez le portrait de votre consommation dans votre Espace client.

HISTORIQUE DE LA CONSOMMATION D'ÉLECTRICITÉ

Du	Au	Jours	kWh		Moyenne (kWh/j)	Temp. ext. moyenne	Montant (taxes comprises)
2025-06-30	**2025-07-29**	**30**	**4 800**	**Réelle**	**160,0**	**22 °C**	**552,09 $**
2025-05-30	2025-06-29	31	4 740	Réelle	152,9	18 °C	543,55 $
2025-04-30	2025-05-29	30	4 080	Réelle	136,0	12 °C	463,91 $
2025-03-30	2025-04-29	31	5 820	Réelle	187,7	2 °C	674,61 $
2025-03-01	2025-03-29	29	6 180	Réelle	213,1	-3 °C	701,27 $
2025-01-30	2025-02-28	30	9 600	Réelle	320,0	-10 °C	1 106,77 $
2024-12-30	2025-01-29	31	11 940	Réelle	385,2	-8 °C	1 383,85 $
2024-11-30	2024-12-29	30	11 460	Réelle	382,0	-5 °C	1 327,94 $
2024-10-30	2024-11-29	31	5 880	Réelle	189,7	6 °C	663,27 $
2024-09-30	2024-10-29	30	4 980	Réelle	166,0	10 °C	557,42 $
2024-08-30	2024-09-29	31	4 200	Réelle	135,5	18 °C	463,51 $
2024-07-30	2024-08-29	31	4 800	Réelle	154,8	20 °C	534,86 $
TOTAL		365	78 480				8 973,05 $

P0000186/C00004775_5/16_4831__SEL/

Hydro Québec

Numéro de compte	Numéro de facture	Numéro de client	Page
299 080 584 848	700 003 803 269	107 514 393	1 de 2

Min. de l'Env. Lutte contre chang. clim.
de la Faune et des Parcs (MELCCFP)
210 rte 155
Grandes-Piles QC G0X 1H0

Annulation d'une facture – Avis du 5 août 2025

SOMMAIRE DU COMPTE

La présente note de crédit annule la facture no **653 203 059 298** du 30 juillet 2025. Votre compte a été ajusté en conséquence.

SOMMAIRE DE LA PRÉSENTE FACTURE

Coûts de l'électricité	-480,18 $
TPS (nº 11944 9775 RT0001) – 5,0 %	-24,01 $
TVQ (nº 1000042605 TQ0020) – 9,975 %	-47,90 $
Montant de la facture annulée	**-552,09 $**

P00000128/C00000977_5/8_4517__SEL /

Services à la clientèle
C.P. 11022, succ. D
Montréal QC H3C 4V6

Téléphone : 1 800 463-9900
Code d'accès : 8813
Agent : Caroline Hervieux

Du lundi au vendredi de 8 h 30 à 16 h 30

www.hydroquebec.com

Pannes et bris (24 h/24) : 1 800 790-2424

5 0 5 0 7 0 0 0 0 3 8 0 3 2 6 9

Payer en retard entraîne des frais d'administration calculés au taux mensuel de 1,2 % (14,4 % par année) à partir de la date d'échéance.

Hydro Québec

Détacher cette partie et la retourner avec le paiement.
Cette facture peut être réglée dans les établissements financiers autorisés.
Ne pas agrafer – Merci.

Numéro de compte **299 080 584 848**

Un crédit a été porté à votre compte

Min. de l'Env. Lutte contre chang. clim.
de la Faune et des Parcs (MELCCFP)
210 rue Ducharme
Grandes-Piles QC G0X 1H0

7729908058484800000000 0 299080584848 000000000 06 0

⑆00011⑈006⑆ 0863028⑈ 96

Lieu de consommation
210 rte 155
Grandes-Piles QC G0X 1H0

Contrat
3101 89851

DÉTAIL DES COÛTS – TARIF DOMESTIQUE D
Du 30 juin 2025 au 29 juillet 2025 (30 jours)

Coûts de l'électricité annulés	-480,18 $
Total partiel	-480,18 $
TPS (5,0 %)	-24,01 $
TVQ (9,975 %)	-47,90 $
Total des coûts de l'électricité annulés	**-552,09 $**

P00000128/C00000978_6/8_4517__SEL /

timbre de caisse

Hydro-Québec

C. P. 11022, succ. Centre-ville
Montréal (Québec) H3C 4V6

Hydro Québec

Numéro de compte	Numéro de facture	Numéro de client	Page
299 122 214 719	695 503 395 618	100 042 907	1 de 3

MINISTÈRE DES RESSOURCES NATURELLES
ET DES FORÊTS
210 rte 155
Grandes-Piles QC G0X 1H0

Facture d'électricité du 30 mars 2026
Mode de versements égaux (MVE)

SOMMAIRE DU COMPTE

Montant de la facture précédente	4 004,00 $
Paiement reçu le 10 mars 2026 – Merci	-4 004,00 $
Montant dû	**0,00 $**

SOMMAIRE DE LA PRÉSENTE FACTURE
Le détail de la consommation est présenté plus loin.

Mensualité	3 482,49 $
TPS (nº 11944 9775 RT0001) – 5,0 %	174,13 $
TVQ (nº 1000042605 TQ0020) – 9,975 %	347,38 $
Montant de la présente facture	**4 004,00 $**

SUIVI DE VOTRE CONSOMMATION
Les montants ci-dessous ne comprennent pas les taxes.

Vous avez consommé pour	5 615,07 $
Moins votre mensualité	- 3 482,49 $
Votre écart pour la période est de	2 132,58 $
Votre écart précédent	7 176,80 $
Vous avez un nouvel écart de	9 309,38 $

Services à la clientèle
C.P. 11022, succ. D
Montréal QC H3C 4V6

Téléphone : 1 800 463-9900
Agent : Caroline Hervieux

Du lundi au vendredi de 8 h 30 à 16 h 30

www.hydroquebec.com

Pannes et bris (24 h/24) : 1 800 790-2424

Fournisseur: 1655	Entité: 0826	Unité Administrative: 1125063
Compte: 559 050	Budget: 900	Programme: 11921
PSA: 1122504	Projet: 112925038	
Approbation	Original signé	

Payer en retard entraîne des frais d'administration calculés au taux mensuel de 1,2 % (14,4 % par année) à partir de la date d'échéance.

Hydro Québec

Détacher cette partie et la retourner avec le paiement.
Cette facture peut être réglée dans les établissements financiers autorisés.
Ne pas agrafer – Merci.

Numéro de compte **299 122 214 719**

MINISTÈRE DES RESSOURCES NATURELLES
ET DES FORÊTS
A/S Pépinière forestière de Grandes-Pile
210 rte 155
Grandes-Piles QC G0X 1H0

Date d'échéance
20 avril 2026

Montant total dû	**4 004,00 $**
Montant du paiement	**$**

7729912221471900040040 0 299122214719 000400400 03 0

Détail du lieu de consommation

210 rte 155
Grandes-Piles QC G0X 1H0

Propriétaire

Numéro de contrat

3175 49770

DÉTAIL DE LA CONSOMMATION

Du 1er mars 2026 au 29 mars 2026 (29 jours)

Numéro de compteur : G4AE0096701

Nouveau relevé		Relevé précédent	Différence		Multiplicateur		Consommation	
01083	-	00609	= 474	x	120	=	**56 880**	**kilowattheures (kWh)**
1.064				x	120	=	**127,6**	**kilowatts (kW)**
1.089				x	120	=	**130,6**	**kilovoltampères (kVA)**

DÉTAIL DE LA PUISSANCE

Du 1er mars 2026 au 29 mars 2026 (29 jours)

Puissance minimale	99,1	kilowatts (kW)
Puissance réelle	**127,6**	**kilowatts (kW)**
Puissance apparente	130,6	kilovoltampères (kVA)
90 % de la puissance apparente	117,5	kilowatts (kW)

Facteur de puissance : 97,7 % Facteur d'utilisation : 64,0 %

DÉTAIL DES COÛTS – TARIF GÉNÉRAL M DE MOYENNE PUISSANCE

Du 1er mars 2026 au 29 mars 2026 (29 jours)

Puissance à facturer	**127,6 kW**	
Coût de la puissance facturée	127,6 kW x 17,573 $ x 29 j ÷ 30 j	2 167,57 $
Consommation totale	**56 880 kWh**	
Jusqu'à 210 000 kWh par mois	56 880 kWh x 0,06061 $	3 447,50 $
Total partiel		5 615,07 $
TPS (5,0 %)		280,75 $
TVQ (9,975 %)		560,10 $
Total des coûts de l'électricité		**6 455,92 $**

Ne pas payer ce montant. Tout écart entre la consommation réelle et celle prévue est traité lors de la révision annuelle ou à la fin de l'inscription au MVE.

Hydro-Québec

C. P. 11022, succ. Centre-ville
Montréal (Québec) H3C 4V6

Comparaison à l'an dernier

Aucune donnée de comparaison n'est disponible pour la période.

Pour vérifier si des données de comparaison sont disponibles pour d'autres périodes, voyez le portrait de votre consommation dans votre Espace client.

HISTORIQUE DE LA CONSOMMATION D'ÉLECTRICITÉ

Du	Au	Jours	kWh		Moyenne (kWh/j)	Puissance facturée (kW)	Temp. ext. moyenne	Montant (taxes comprises)
2026-03-01	**2026-03-29**	**29**	**56 880**	**Réelle**	**1 961,4**	**127,6**	**-3 °C**	**6 455,92 $**
2026-01-28	2026-02-28	32	73 080	Réelle	2 283,8	131,2	-9 °C	7 920,23 $
2025-12-30	2026-01-27	29	81 600	Réelle	2 813,8	152,4	-9 °C	8 662,94 $
2025-11-30	2025-12-29	30	55 440	Estimée	1 848,0	132,2	-7 °C	6 534,46 $
2025-10-30	2025-11-29	31	53 400	Estimée	1 722,6	116,6	2 °C	6 155,62 $
2025-09-30	2025-10-29	30	10 680	Estimée	356,0	64,4	11 °C	2 045,42 $
2025-08-30	2025-09-29	31	6 360	Estimée	205,2	24,6	16 °C	956,81 $
2025-07-30	2025-08-29	31	6 360	Estimée	205,2	38,4	20 °C	1 244,93 $
2025-06-30	2025-07-29	30	16 800	Estimée	560,0	90,4	22 °C	2 997,22 $
TOTAL		273	360 600					42 973,55 $

Hydro Québec

Numéro de compte	Numéro de facture	Numéro de client	Page
299 122 215 294	631 603 235 929	100 042 907	1 de 3

MINISTÈRE DES RESSOURCES NATURELLES
ET DES FORÊTS
210 rte 155
Grandes-Piles QC G0X 1H0

Facture d'électricité du 30 mars 2026
Mode de versements égaux (MVE)

SOMMAIRE DU COMPTE

Montant de la facture précédente	745,00 $
Paiement reçu le 10 mars 2026 – Merci	-745,00 $
Montant dû	**0,00 $**

SOMMAIRE DE LA PRÉSENTE FACTURE
Le détail de la consommation est présenté plus loin.

Mensualité	647,96 $
TPS (nº 11944 9775 RT0001) – 5,0 %	32,40 $
TVQ (nº 1000042605 TQ0020) – 9,975 %	64,64 $
Montant de la présente facture	**745,00 $**

SUIVI DE VOTRE CONSOMMATION
Les montants ci-dessous ne comprennent pas les taxes.

Vous avez consommé pour	577,08 $
Moins votre mensualité	- 647,96 $
Votre écart pour la période est de	-70,88 $
Votre écart précédent	1 297,42 $
Vous avez un nouvel écart de	1 226,54 $

Fournisseur: 1655	Entité: 0826	Unité Administrative: 1125063
Compte: 559050	Budget: 900	Programme: 11921
PSA: 1122504	Projet: 11292538	
Approbation: Original signé		

Services à la clientèle
C.P. 11022, succ. D
Montréal QC H3C 4V6
Téléphone : 1 800 463-9900
Agent : Caroline Hervieux
Du lundi au vendredi de 8 h 30 à 16 h 30
www.hydroquebec.com
Pannes et bris (24 h/24) : 1 800 790-2424

Payer en retard entraîne des frais d'administration calculés au taux mensuel de 1,2 % (14,4 % par année) à partir de la date d'échéance.

Hydro Québec

Détacher cette partie et la retourner avec le paiement.
Cette facture peut être réglée dans les établissements financiers autorisés.
Ne pas agrafer – Merci.

Numéro de compte **299 122 215 294**

MINISTÈRE DES RESSOURCES NATURELLES
ET DES FORÊTS
A/S Pépinière forestière de Grandes-Pile
210 rte 155
Grandes-Piles QC G0X 1H0

Date d'échéance
20 avril 2026

Montant total dû	**745,00 $**
Montant du paiement	**$**

7729912221529400007450O 299122215294 000074500 00 0

Détail du lieu de consommation

210 rte 155
Grandes-Piles QC G0X 1H0

Propriétaire

Numéro de contrat

3175 51196

DÉTAIL DE LA CONSOMMATION

Du 1er mars 2026 au 29 mars 2026 (29 jours)

Numéro de compteur : G4SH0053940

Nouveau relevé		Relevé précédent	Différence		Multiplicateur		Consommation	
17998	-	17903	= 95	x	60	=	**5 700**	**kilowattheures (kWh)**
0.318				x	60	=	**19,0**	**kilowatts (kW)**
0.318				x	60	=	**19,0**	**kilovoltampères (kVA)**

DÉTAIL DE LA PUISSANCE

Du 1er mars 2026 au 29 mars 2026 (29 jours)

Puissance réelle	19,0 kilowatts (kW)
Puissance apparente	19,0 kilovoltampères (kVA)
90 % de la puissance apparente	17,1 kilowatts (kW)

Votre abonnement est assujetti à un tarif ne prévoyant pas la facturation de la puissance.

Facteur de puissance : 100,0 % Facteur d'utilisation : 43,1 %

DÉTAIL DES COÛTS – TARIF DOMESTIQUE D

Du 1er mars 2026 au 29 mars 2026 (29 jours)

Consommation totale	**5 700 kWh**	
Jusqu'à 40 kWh x 29 jours	1 160 kWh x 0,06905 $	80,10 $
Le reste des kWh	4 540 kWh x 0,10652 $	483,60 $
Frais d'accès au réseau	29 j x 0,46154 $	13,38 $
Total partiel		577,08 $
TPS (5,0 %)		28,85 $
TVQ (9,975 %)		57,56 $
Total des coûts de l'électricité		**663,49 $**

Ne pas payer ce montant. Tout écart entre la consommation réelle et celle prévue est traité lors de la révision annuelle ou à la fin de l'inscription au MVE.

Hydro-Québec

C. P. 11022, succ. Centre-ville
Montréal (Québec) H3C 4V6

Comparaison à l'an dernier

Aucune donnée de comparaison n'est disponible pour la période.

Pour vérifier si des données de comparaison sont disponibles pour d'autres périodes, voyez le portrait de votre consommation dans votre Espace client.

HISTORIQUE DE LA CONSOMMATION D'ÉLECTRICITÉ

Du	Au	Jours	kWh		Moyenne (kWh/j)	Temp. ext. moyenne	Montant (taxes comprises)
2026-03-01	**2026-03-29**	**29**	**5 700**	**Réelle**	**196,6**	**-3 °C**	**663,49 $**
2026-01-30	2026-02-28	30	6 900	Réelle	230,0	-9 °C	809,27 $
2025-12-30	2026-01-29	31	8 940	Réelle	288,4	-10 °C	1 057,92 $
2025-11-30	2025-12-29	30	10 620	Réelle	354,0	-7 °C	1 264,88 $
2025-10-30	2025-11-29	31	11 460	Réelle	369,7	2 °C	1 366,55 $
2025-09-30	2025-10-29	30	7 200	Réelle	240,0	11 °C	846,02 $
2025-08-30	2025-09-29	31	5 340	Réelle	172,3	16 °C	617,02 $
2025-07-30	2025-08-29	31	5 400	Réelle	174,2	20 °C	624,37 $
TOTAL		243	61 560				7 249,52 $

Hydro Québec

Numéro de compte	Numéro de facture	Numéro de client	Page
299 122 220 294	669 403 133 100	100 042 907	1 de 3

MINISTÈRE DES RESSOURCES NATURELLES
ET DES FORÊTS
210 rte 155
Grandes-Piles QC G0X 1H0

Facture d'électricité du 31 mars 2026
Mode de versements égaux (MVE)

SOMMAIRE DU COMPTE

Montant de la facture précédente	575,00 $
Paiement reçu le 10 mars 2026 – Merci	-575,00 $
Montant dû	**0,00 $**

SOMMAIRE DE LA PRÉSENTE FACTURE
Le détail de la consommation est présenté plus loin.

Mensualité	500,10 $
TPS (nº 11944 9775 RT0001) – 5,0 %	25,01 $
TVQ (nº 1000042605 TQ0020) – 9,975 %	49,89 $
Montant de la présente facture	**575,00 $**

SUIVI DE VOTRE CONSOMMATION
Les montants ci-dessous ne comprennent pas les taxes.

Vous avez consommé pour	48,08 $
Moins votre mensualité	- 500,10 $
Votre écart pour la période est de	-452,02 $
Votre écart précédent	-1 546,50 $
Vous avez un nouvel écart de	-1 998,52 $

Fournisseur: 1655	Entité: 0826	Unité Administrative: 1125063
Compte: 559050	Budget: 900	Programme: 11921
PSA: 1122504	Projet: H2925038	
Appr: Original signé		

Services à la clientèle
C.P. 11022, succ. D
Montréal QC H3C 4V6
Téléphone : 1 800 463-9900
Agent : Caroline Hervieux
Du lundi au vendredi de 8 h 30 à 16 h 30
www.hydroquebec.com
Pannes et bris (24 h/24) : 1 800 790-2424

Payer en retard entraîne des frais d'administration calculés au taux mensuel de 1,2 % (14,4 % par année) à partir de la date d'échéance.

Hydro Québec

Détacher cette partie et la retourner avec le paiement.
Cette facture peut être réglée dans les établissements financiers autorisés.
Ne pas agrafer – Merci.

Numéro de compte **299 122 220 294**

MINISTÈRE DES RESSOURCES NATURELLES
ET DES FORÊTS
A/S Pépinière forestière de Grandes-Pile
210 rte 155
Grandes-Piles QC G0X 1H0

Date d'échéance
21 avril 2026

Montant total dû	**575,00 $**
Montant du paiement	**$**

772991222202940000575 00 299122220294 000057500 09 0



Détail du lieu de consommation

210 rte 155
Grandes-Piles QC G0X 1H0

Propriétaire

Numéro de contrat

3175 51270

DÉTAIL DE LA CONSOMMATION

Du 1er mars 2026 au 29 mars 2026 (29 jours)

Numéro de compteur : G4AE0044024

Nouveau relevé		Relevé précédent	Différence		Multiplicateur		Consommation	
06025	-	06019	= 6	x	120	=	**720**	**kilowattheures (kWh)**
0.019				x	120	=	**2,2**	**kilowatts (kW)**
0.021				x	120	=	**2,5**	**kilovoltampères (kVA)**

DÉTAIL DE LA PUISSANCE

Du 1er mars 2026 au 29 mars 2026 (29 jours)

Puissance minimale	1,6 kilowatt (kW)
Puissance réelle	2,2 kilowatts (kW)
Puissance apparente	2,5 kilovoltampères (kVA)
90 % de la puissance apparente	2,3 kilowatts (kW)

Il n'y a pas de puissance à facturer, car il n'y a eu aucun appel de puissance au-delà de ce qui est prévu par le tarif.

Facteur de puissance : 88,0 % Facteur d'utilisation : 45,0 %

DÉTAIL DES COÛTS – TARIF DOMESTIQUE DP

Du 1er mars 2026 au 29 mars 2026 (29 jours)

Consommation totale	**720 kWh**	
Jusqu'à 1 200 kWh par mois	720 kWh x 0,06678 $	48,08 $
Total partiel		48,08 $
TPS (5,0 %)		2,40 $
TVQ (9,975 %)		4,80 $
Total des coûts de l'électricité		**55,28 $**

Ne pas payer ce montant. Tout écart entre la consommation réelle et celle prévue est traité lors de la révision annuelle ou à la fin de l'inscription au MVE.

Timbre de caisse

Hydro-Québec

C. P. 11022, succ. Centre-ville
Montréal (Québec) H3C 4V6

Comparaison à l'an dernier

Aucune donnée de comparaison n'est disponible pour la période.

Pour vérifier si des données de comparaison sont disponibles pour d'autres périodes, voyez le portrait de votre consommation dans votre Espace client.

HISTORIQUE DE LA CONSOMMATION D'ÉLECTRICITÉ

Du	Au	Jours	kWh	Moyenne (kWh/j)	Puissance facturée (kW)	Temp. ext. moyenne	Montant (taxes comprises)
2026-03-01	**2026-03-29**	**29**	**720 Réelle**	**24,8**		**-3 °C**	**55,28 $**
2026-01-30	2026-02-28	30	960 Réelle	32,0		-9 °C	73,71 $
2025-12-30	2026-01-29	31	960 Réelle	31,0		-10 °C	73,71 $
2025-11-30	2025-12-29	30	840 Réelle	28,0		-7 °C	64,51 $
2025-10-30	2025-11-29	31	480 Réelle	15,5		2 °C	36,85 $
2025-09-30	2025-10-29	30	1 920 Réelle	64,0	60,4	11 °C	538,21 $
2025-08-30	2025-09-29	31	4 800 Réelle	154,8	60,4	16 °C	884,87 $
2025-07-30	2025-08-29	31	10 800 Réelle	348,4	65,3	20 °C	1 615,63 $
TOTAL		243	21 480				3 342,77 $

Hydro Québec

Numéro de compte	Numéro de facture	Numéro de client	Page
299 122 218 132	669 403 133 099	100 042 907	1 de 3

MINISTÈRE DES RESSOURCES NATURELLES
ET DES FORÊTS
210 rte 155
Grandes-Piles QC G0X 1H0

Facture d'électricité du 31 mars 2026
Mode de versements égaux (MVE)

SOMMAIRE DU COMPTE

Montant de la facture précédente	1 300,00 $
Paiement reçu le 10 mars 2026 – Merci	-1 300,00 $
Montant dû	**0,00 $**

SOMMAIRE DE LA PRÉSENTE FACTURE
Le détail de la consommation est présenté plus loin.

Mensualité	1 130,68 $
TPS (nº 11944 9775 RT0001) – 5,0 %	56,53 $
TVQ (nº 1000042605 TQ0020) – 9,975 %	112,79 $
Montant de la présente facture	**1 300,00 $**

SUIVI DE VOTRE CONSOMMATION
Les montants ci-dessous ne comprennent pas les taxes.

Vous avez consommé pour	2 638,52 $
Moins votre mensualité	- 1 130,68 $
Votre écart pour la période est de	1 507,84 $
Votre écart précédent	6 482,23 $
Vous avez un nouvel écart de	7 990,07 $

Services à la clientèle
C.P. 11022, succ. D
Montréal QC H3C 4V6
Téléphone : 1 800 463-9900
Agent : Caroline Hervieux
Du lundi au vendredi de 8 h 30 à 16 h 30
www.hydroquebec.com
Pannes et bris (24 h/24) : 1 800 790-2424

Fournisseur:	Entité:	Unité Administrative:
1655	0826	1125063
Compte:	**Budget:**	**Programme:**
559 050	900	11921
PSA:	**Projet:**	
1122504	11225038	
Appro	Original signé	

Payer en retard entraîne des frais d'administration calculés au taux mensuel de 1,2 % (14,4 % par année) à partir de la date d'échéance.

Hydro Québec

Détacher cette partie et la retourner avec le paiement.
Cette facture peut être réglée dans les établissements financiers autorisés.
Ne pas agrafer – Merci.

Numéro de compte **299 122 218 132**

MINISTÈRE DES RESSOURCES NATURELLES
ET DES FORÊTS
A/S Pépinière forestière de Grandes-Pile
210 rte 155
Grandes-Piles QC G0X 1H0

Date d'échéance
21 avril 2026

Montant total dû	**1 300,00 $**
Montant du paiement	**$**

772991222181320000130000 299122218132 000130000 07 0



Détail du lieu de consommation

210 rte 155
Grandes-Piles QC G0X 1H0

Propriétaire

Numéro de contrat

3175 51099

DÉTAIL DE LA CONSOMMATION

Du 1er mars 2026 au 29 mars 2026 (29 jours)

Numéro de compteur : G4AE0021229

Nouveau relevé		Relevé précédent	Différence		Multiplicateur		Consommation	
02456	-	02318	= 138	x	180	=	**24 840**	**kilowattheures (kWh)**
0.406				x	180	=	**73,0**	**kilowatts (kW)**
0.406				x	180	=	**73,0**	**kilovoltampères (kVA)**

DÉTAIL DE LA PUISSANCE

Du 1er mars 2026 au 29 mars 2026 (29 jours)

Puissance minimale	48,4 kilowatts (kW)
Puissance réelle	**73,0 kilowatts (kW)**
Puissance apparente	73,0 kilovoltampères (kVA)
90 % de la puissance apparente	65,7 kilowatts (kW)

Facteur de puissance : 100,0 % Facteur d'utilisation : 48,9 %

DÉTAIL DES COÛTS – TARIF DOMESTIQUE DP

Du 1er mars 2026 au 29 mars 2026 (29 jours)

Puissance à facturer	**73,0 kW**	
Puissance prévue par le tarif	- 50,0 kW	
Coût de la puissance facturée	23,0 kW x 7,054 $ x 29 j ÷ 30 j	156,83 $
Consommation totale	**24 840 kWh**	
Jusqu'à 1 200 kWh par mois	1 160 kWh x 0,06678 $	77,46 $
Le reste des kWh	23 680 kWh x 0,10153 $	2 404,23 $
Total partiel		2 638,52 $
TPS (5,0 %)		131,93 $
TVQ (9,975 %)		263,19 $
Total des coûts de l'électricité		**3 033,64 $**

Ne pas payer ce montant. Tout écart entre la consommation réelle et celle prévue est traité lors de la révision annuelle ou à la fin de l'inscription au MVE.

Hydro-Québec

C. P. 11022, succ. Centre-ville
Montréal (Québec) H3C 4V6

Comparaison à l'an dernier

Aucune donnée de comparaison n'est disponible pour la période.

Pour vérifier si des données de comparaison sont disponibles pour d'autres périodes, voyez le portrait de votre consommation dans votre Espace client.

HISTORIQUE DE LA CONSOMMATION D'ÉLECTRICITÉ

Du	Au	Jours	kWh		Moyenne (kWh/j)	Puissance facturée (kW)	Temp. ext. moyenne	Montant (taxes comprises)
2026-03-01	**2026-03-29**	**29**	**24 840**	**Réelle**	**856,6**	**23,0**	**-3 °C**	**3 033,64 $**
2026-01-30	2026-02-28	30	31 140	Réelle	1 038,0	24,5	-9 °C	3 785,86 $
2025-12-30	2026-01-29	31	36 540	Réelle	1 178,7	23,6	-10 °C	4 413,70 $
2025-11-30	2025-12-29	30	29 520	Réelle	984,0	22,5	-7 °C	3 578,94 $
2025-10-30	2025-11-29	31	19 980	Réelle	644,5	15,5	2 °C	2 378,80 $
2025-09-30	2025-10-29	30	6 120	Réelle	204,0		11 °C	713,75 $
2025-08-30	2025-09-29	31	3 420	Réelle	110,3		16 °C	381,88 $
2025-07-30	2025-08-29	31	3 960	Réelle	127,7		20 °C	448,01 $
TOTAL		243	155 520					18 734,58 $

Hydro Québec

Numéro de compte	Numéro de facture	Numéro de client	Page
299 122 210 303	790 901 525 392	100 042 907	1 de 2

MINISTÈRE DES RESSOURCES NATURELLES
ET DES FORÊTS
210 rte 155
Grandes-Piles QC G0X 1H0

Facture d'électricité du 1er avril 2026
Mode de versements égaux (MVE)

SOMMAIRE DU COMPTE

Montant de la facture précédente	230,30 $
Paiement reçu le 10 mars 2026 – Merci	-230,30 $
Montant dû	**0,00 $**

SOMMAIRE DE LA PRÉSENTE FACTURE

Le détail de la consommation est présenté plus loin.

Mensualité	200,30 $
TPS (nº 11944 9775 RT0001) – 5,0 %	10,02 $
TVQ (nº 1000042605 TQ0020) – 9,975 %	19,98 $
Montant de la présente facture	**230,30 $**

SUIVI DE VOTRE CONSOMMATION

Les montants ci-dessous comprennent les taxes.

Votre consommation actuelle est moins élevée que prévu. **Vous pourriez donc avoir droit à un crédit de 331,39 $** à la révision annuelle.

Pour plus d'information ou pour modifier votre mensualité, consultez l'outil de suivi du MVE à partir de votre Espace client, au www.hydroquebec.com.

Projection actuelle	Total des mensualités
2 432,21 $	2 763,60 $

Services à la clientèle
C.P. 11022, succ. D
Montréal QC H3C 4V6
Téléphone : 1 800 463-9900
Agent : Caroline Hervieux
Du lundi au vendredi de 8 h 30 à 16 h 30
www.hydroquebec.com
Pannes et bris (24 h/24) : 1 800 790-2424

Fournisseur: 1655	Entité: 0826	Unité Administrative: 1125063
Compte: 559050	Budget: 900	Programme: 11921
PSA: 1122504	Projet: 12925038	
Appr		

Original signé

Payer en retard entraîne des frais d'administration calculés au taux mensuel de 1,2 % (14,4 % par année) à partir de la date d'échéance.

Hydro Québec

Détacher cette partie et la retourner avec le paiement.
Cette facture peut être réglée dans les établissements financiers autorisés.
Ne pas agrafer – Merci.

Numéro de compte **299 122 210 303**

MINISTÈRE DES RESSOURCES NATURELLES
ET DES FORÊTS
A/S Pépinière forestière de Grandes-Pile
210 rte 155
Grandes-Piles QC G0X 1H0

Date d'échéance
22 avril 2026

Montant total dû	**230,30 $**
Montant du paiement	**$**

772991222103030000023030 299122210303 000023030 00 0



Détail du lieu de consommation

210 rte 155
Grandes-Piles QC G0X 1H0

Propriétaire

Numéro de contrat

3175 49708

AJUSTEMENT TARIFAIRE

Le 1er avril 2026, les tarifs d'électricité ont augmenté de 3 % pour les clientèles résidentielle et agricole (tarifs domestiques).

Suivez nos conseils pour réduire votre consommation d'énergie et votre facture d'électricité au www.hydroquebec.com/conseils.

DÉTAIL DE LA CONSOMMATION

Du 31 janvier 2026 au 31 mars 2026 (60 jours)

Numéro de compteur : G9SJ2017272

Nouveau relevé		Relevé précédent	Différence		Consommation
22079	-	15973	= 6106	=	**6 106** kilowattheures (kWh)

DÉTAIL DES COÛTS – TARIF DOMESTIQUE D

Du 31 janvier 2026 au 31 mars 2026 (60 jours)

Consommation totale	**6 106 kWh**	
Jusqu'à 40 kWh x 60 jours	2 400 kWh x 0,06905 $	165,72 $
Le reste des kWh	3 706 kWh x 0,10652 $	394,76 $
Frais d'accès au réseau	60 j x 0,46154 $	27,69 $
Total partiel		588,17 $
TPS (5,0 %)		29,41 $
TVQ (9,975 %)		58,67 $
Total des coûts de l'électricité		**676,25 $**

Ne pas payer ce montant. Tout écart entre la consommation réelle et celle prévue est traité lors de la révision annuelle ou à la fin de l'inscription au MVE.

Comparaison à l'an dernier

Aucune donnée de comparaison n'est disponible pour la période.

Pour vérifier si des données de comparaison sont disponibles pour d'autres périodes, voyez le portrait de votre consommation dans votre Espace client.

HISTORIQUE DE LA CONSOMMATION D'ÉLECTRICITÉ

Du	Au	Jours	kWh		Moyenne (kWh/j)	Temp. ext. moyenne	Montant (taxes comprises)
2026-01-31	**2026-03-31**	**60**	**6 106**	**Réelle**	**101,8**	**-6 °C**	**676,25 $**
2025-11-28	2026-01-30	64	7 633	Réelle	119,3	-8 °C	858,50 $
2025-10-01	2025-11-27	58	3 053	Réelle	52,6	7 °C	304,74 $
2025-08-01	2025-09-30	61	1 417	Réelle	23,2	18 °C	144,86 $
TOTAL		243	18 209				1 984,35 $

Hydro-Québec

C. P. 11022, succ. Centre-ville
Montréal (Québec) H3C 4V6

Hydro Québec

Numéro de compte	Numéro de facture	Numéro de client	Page
299 122 215 278	790 901 525 393	100 042 907	1 de 2

MINISTÈRE DES RESSOURCES NATURELLES
ET DES FORÊTS
210 rte 155
Grandes-Piles QC G0X 1H0

Facture d'électricité du 1er avril 2026
Mode de versements égaux (MVE)

SOMMAIRE DU COMPTE

Montant de la facture précédente	437,29 $
Paiement reçu le 10 mars 2026 – Merci	-437,29 $
Montant dû	**0,00 $**

SOMMAIRE DE LA PRÉSENTE FACTURE
Le détail de la consommation est présenté plus loin.

Mensualité	380,33 $
TPS (nº 11944 9775 RT0001) – 5,0 %	19,02 $
TVQ (nº 1000042605 TQ0020) – 9,975 %	37,94 $
Montant de la présente facture	**437,29 $**

SUIVI DE VOTRE CONSOMMATION
Les montants ci-dessous comprennent les taxes.

Votre consommation actuelle est un peu moins élevée que prévu. **Vous pourriez donc avoir droit à un crédit de 331,79 $** à la révision annuelle.

Pour plus d'information ou pour modifier votre mensualité, consultez l'outil de suivi du MVE à partir de votre Espace client, au www.hydroquebec.com.

Fournisseur: 1655	Entité: 0826	Unité Administrative: 1125063
Compte: 559 050	Budget: 900	Programme: 11921
PSA: 112/2504	Projet: H2925038	
App		

Original signé

Payer en retard entraîne des frais d'administration calculés au taux mensuel de 1,2 % (14,4 % par année) à partir de la date d'échéance.

Services à la clientèle
C.P. 11022, succ. D
Montréal QC H3C 4V6
Téléphone : 1 800 463-9900
Agent : Caroline Hervieux
Du lundi au vendredi de 8 h 30 à 16 h 30
www.hydroquebec.com
Pannes et bris (24 h/24) : 1 800 790-2424

Hydro Québec

Détacher cette partie et la retourner avec le paiement.
Cette facture peut être réglée dans les établissements financiers autorisés.
Ne pas agrafer – Merci.

Numéro de compte **299 122 215 278**

MINISTÈRE DES RESSOURCES NATURELLES
ET DES FORÊTS
A/S Pépinière forestière de Grandes-Pile
210 rte 155
Grandes-Piles QC G0X 1H0

Date d'échéance
22 avril 2026

Montant total dû	**437,29 $**
Montant du paiement	**$**

772991222152780000043729 299122215278 000043729 06 0

Détail du lieu de consommation

210 rte 155
Grandes-Piles QC G0X 1H0

Propriétaire

Numéro de contrat

3175 51169

AJUSTEMENT TARIFAIRE

Le 1er avril 2026, les tarifs d'électricité ont augmenté de 3 % pour les clientèles résidentielle et agricole (tarifs domestiques).

Suivez nos conseils pour réduire votre consommation d'énergie et votre facture d'électricité au www.hydroquebec.com/conseils.

DÉTAIL DE LA CONSOMMATION

Du 31 janvier 2026 au 31 mars 2026 (60 jours)

Numéro de compteur : G9SJ2017271

Nouveau relevé		Relevé précédent	Différence		Consommation
20383	-	10146	= 10237	=	**10 237** kilowattheures (kWh)

DÉTAIL DES COÛTS – TARIF DOMESTIQUE D

Du 31 janvier 2026 au 31 mars 2026 (60 jours)

Consommation totale	**10 237 kWh**	
Jusqu'à 40 kWh x 60 jours	2 400 kWh x 0,06905 $	165,72 $
Le reste des kWh	7 837 kWh x 0,10652 $	834,80 $
Frais d'accès au réseau	60 j x 0,46154 $	27,69 $
Total partiel		1 028,21 $
TPS (5,0 %)		51,41 $
TVQ (9,975 %)		102,56 $
Total des coûts de l'électricité		**1 182,18 $**

Ne pas payer ce montant. Tout écart entre la consommation réelle et celle prévue est traité lors de la révision annuelle ou à la fin de l'inscription au MVE.

Comparaison à l'an dernier

Aucune donnée de comparaison n'est disponible pour la période.

Pour vérifier si des données de comparaison sont disponibles pour d'autres périodes, voyez le portrait de votre consommation dans votre Espace client.

HISTORIQUE DE LA CONSOMMATION D'ÉLECTRICITÉ

Du	Au	Jours	kWh		Moyenne (kWh/j)	Temp. ext. moyenne	Montant (taxes comprises)
2026-01-31	**2026-03-31**	**60**	**10 237**	**Réelle**	**170,6**	**-6 °C**	**1 182,18 $**
2025-11-28	2026-01-30	64	14 326	Réelle	223,8	-8 °C	1 678,20 $
2025-10-01	2025-11-27	58	6 151	Réelle	106,1	7 °C	684,16 $
2025-08-01	2025-09-30	61	2 341	Réelle	38,4	18 °C	218,22 $
TOTAL		243	33 055				3 762,76 $

Timbre de valeur

Hydro-Québec

C. P. 11022, succ. Centre-ville
Montréal (Québec) H3C 4V6

Hydro Québec

Numéro de compte	Numéro de facture	Numéro de client	Page
299 122 215 294	630 703 324 201	100 042 907	1 de 3

MINISTÈRE DES RESSOURCES NATURELLES
ET DES FORÊTS
210 rte 155
Grandes-Piles QC G0X 1H0

Facture d'électricité du 31 août 2026
Mode de versements égaux (MVE) – Révision

SOMMAIRE DU COMPTE

Montant de la facture précédente	745,00 $
Paiement reçu le 12 août 2026 – Merci	-745,00 $
Montant dû	**0,00 $**

SOMMAIRE DE LA PRÉSENTE FACTURE
Le détail de la consommation est présenté plus loin.

Solde MVE	1 416,15 $
TPS (nº 11944 9775 RT0001) – 5,0 %	70,81 $
TVQ (nº 1000042605 TQ0020) – 9,975 %	141,26 $
Montant de la présente facture	**1 628,22 $**

RÉVISION ANNUELLE – En date du 29 août 2026
Les montants ci-dessous ne comprennent pas les taxes.

Vous avez consommé pour	525,32 $
Votre écart précédent	890,83 $
Vous avez un solde MVE de	1 416,15 $

INFORMATION SUR VOS MENSUALITÉS POUR LA PROCHAINE ANNÉE
Le montant ci-dessous comprend les taxes.

Votre nouvelle mensualité, calculée en fonction de votre consommation depuis votre adhésion ou renouvellement, sera de 796,00 $ pour les 11 prochains mois.

Fournisseur: 1655	Entité: 0826	Unité Administrative: 1125063
Compte: 559050	Budget: 900	Programme: 11921
PSA: 1122504	Projet: 1129925038	
Approbation: Original signé		

Payer en retard entraîne des frais d'administrat taux mensuel de 1,2 %
(14,4 % par année) à ~~partir de la date d'échéanc~~

Services à la clientèle
C.P. 11022, succ. D
Montréal QC H3C 4V6
Téléphone : 1 800 463-9900
Agent : Christiane Ouellet
Du lundi au vendredi de 8 h 30 à 16 h 30
www.hydroquebec.com
Pannes et bris (24 h/24) : 1 800 790-2424

Hydro Québec

Détacher cette partie et la retourner avec le paiement.
Cette facture peut être réglée dans les établissements finan
Ne pas agrafer – Merci.

Numéro de compte **299 122 215 294**

MINISTÈRE DES RESSOURCES NATURELLES
ET DES FORÊTS
A/S Pépinière forestière de Grandes-Pile
210 rte 155
Grandes-Piles QC G0X 1H0

Date d'échéance
21 sept. 2026

Montant total dû	**1 628,22 $**
Montant du paiement	**$**

772991222152940001628222991222152940001628220500

Détail du lieu de consommation

210 rte 155
Grandes-Piles QC G0X 1H0

Propriétaire

Numéro de contrat

3175 51196

DÉTAIL DE LA CONSOMMATION

Du 30 juillet 2026 au 29 août 2026 (31 jours)

Numéro de compteur : G4SH0053940

Nouveau relevé		Relevé précédent	Différence		Multiplicateur		Consommation	
18441	-	18357	= 84	x	60	=	**5 040**	**kilowattheures (kWh)**
0.249				x	60	=	**14,9**	**kilowatts (kW)**
0.250				x	60	=	**15,0**	**kilovoltampères (kVA)**

DÉTAIL DE LA PUISSANCE

Du 30 juillet 2026 au 29 août 2026 (31 jours)

Puissance réelle	14,9 kilowatts (kW)
Puissance apparente	15,0 kilovoltampères (kVA)
90 % de la puissance apparente	13,5 kilowatts (kW)

Votre abonnement est assujetti à un tarif ne prévoyant pas la facturation de la puissance.

Facteur de puissance : 99,3 % Facteur d'utilisation : 45,5 %

DÉTAIL DES COÛTS – TARIF DOMESTIQUE D

Du 30 juillet 2026 au 29 août 2026 (31 jours)

Consommation totale	**5 040 kWh**	
Jusqu'à 40 kWh x 31 jours	1 240 kWh x 0,07065 $	87,61 $
Le reste des kWh	3 800 kWh x 0,11142 $	423,40 $
Frais d'accès au réseau	31 j x 0,46154 $	14,31 $
Total partiel		525,32 $
TPS (5,0 %)		26,27 $
TVQ (9,975 %)		52,40 $
Total des coûts de l'électricité		**603,99 $**

Ne pas payer ce montant. Tout écart entre la consommation réelle et celle prévue est compris dans le montant de la présente facture.

Hydro-Québec

C. P. 11022, succ. Centre-ville
Montréal (Québec) H3C 4V6

Comparaison à l'an dernier

Du 2025-07-30 au 2025-08-29	Du 2026-07-30 au 2026-08-29
31 jours	31 jours
5 400 kWh	5 040 kWh
174,2 kWh/j	**162,6 kWh/j**
20 °C	21 °C
624,37 $	603,99 $

Vous avez consommé moins, en moyenne, par jour. Plus d'info ? Voyez le portrait de votre consommation dans votre Espace client.

HISTORIQUE DE LA CONSOMMATION D'ÉLECTRICITÉ

Du	Au	Jours	kWh		Moyenne (kWh/j)	Temp. ext. moyenne	Montant (taxes comprises)
2026-07-30	**2026-08-29**	**31**	**5 040**	**Réelle**	**162,6**	**21 °C**	**603,99 $**
2026-06-30	2026-07-29	30	5 580	Réelle	186,0	22 °C	674,50 $
2026-05-30	2026-06-29	31	5 220	Réelle	168,4	18 °C	627,04 $
2026-04-30	2026-05-29	30	5 160	Réelle	172,0	11 °C	620,69 $
2026-03-30	2026-04-29	31	5 580	Réelle	180,0	5 °C	671,75 $
2026-03-01	2026-03-29	29	5 700	Réelle	196,6	-3 °C	663,49 $
2026-01-30	2026-02-28	30	6 900	Réelle	230,0	-9 °C	809,27 $
2025-12-30	2026-01-29	31	8 940	Réelle	288,4	-10 °C	1 057,92 $
2025-11-30	2025-12-29	30	10 620	Réelle	354,0	-7 °C	1 264,88 $
2025-10-30	2025-11-29	31	11 460	Réelle	369,7	2 °C	1 366,55 $
2025-09-30	2025-10-29	30	7 200	Réelle	240,0	11 °C	846,02 $
2025-08-30	2025-09-29	31	5 340	Réelle	172,3	16 °C	617,02 $
TOTAL		365	82 740				9 823,12 $

Hydro Québec

Numéro de compte	Numéro de facture	Numéro de client	Page
299 122 214 719	630 703 324 200	100 042 907	1 de 3

MINISTÈRE DES RESSOURCES NATURELLES
ET DES FORÊTS
210 rte 155
Grandes-Piles QC G0X 1H0

Facture d'électricité du 31 août 2026
Mode de versements égaux (MVE) – Révision

SOMMAIRE DU COMPTE

Montant de la facture précédente	4 004,00 $
Paiement reçu le 12 août 2026 – Merci	-4 004,00 $
Montant dû	**0,00 $**

SOMMAIRE DE LA PRÉSENTE FACTURE
Le détail de la consommation est présenté plus loin.

Solde MVE	17 950,49 $
TPS (nº 11944 9775 RT0001) – 5,0 %	897,52 $
TVQ (nº 1000042605 TQ0020) – 9,975 %	1 790,56 $
Montant de la présente facture	**20 638,57 $**

RÉVISION ANNUELLE – En date du 29 août 2026
Les montants ci-dessous ne comprennent pas les taxes.

Vous avez consommé pour	2 351,27 $
Votre écart précédent	15 599,22 $
Vous avez un solde MVE de	17 950,49 $

INFORMATION SUR VOS MENSUALITÉS POUR LA PROCHAINE ANNÉE
Le montant ci-dessous comprend les taxes.

Votre nouvelle mensualité, calculée en fonction de votre consommation depuis votre adhésion ou renouvellement, sera de 5 124,00 $ pour les 11 prochains mois.

Fournisseur: 1655	Entité: 0826	Unité Administrative: 1125063
Compte: 559050	Budget: 900	Programme: 11921
PSA: 1122504	Projet: 112925038	
Approbation: Original sig		

Payer en retard entraîne des frais d'administration calculés au taux mensuel de 1,2 %
(14,4 % par année) à partir de la date d'échéance

Services à la clientèle
C.P. 11022, succ. D
Montréal QC H3C 4V6
Téléphone : 1 800 463-9900
Agent : Christiane Ouellet
Du lundi au vendredi de 8 h 30 à 16 h 30
www.hydroquebec.com
Pannes et bris (24 h/24) : 1 800 790-2424

Hydro Québec

Détacher cette partie et la retourner avec le paiement.
Cette facture peut être réglée dans les établissements financiers autorisés.
Ne pas agrafer – Merci.

Numéro de compte **299 122 214 719**

MINISTÈRE DES RESSOURCES NATURELLES
ET DES FORÊTS
A/S Pépinière forestière de Grandes-Pile
210 rte 155
Grandes-Piles QC G0X 1H0

Date d'échéance
21 sept. 2026

Montant total dû	**20 638,57 $**
Montant du paiement	**$**

772991222147190020638 57 299122214719 002063857 00 0

Détail du lieu de consommation

210 rte 155
Grandes-Piles QC G0X 1H0

Propriétaire

Numéro de contrat

3175 49770

DÉTAIL DE LA CONSOMMATION

Du 30 juillet 2026 au 29 août 2026 (31 jours)

Numéro de compteur : G4AE0096701

Nouveau relevé	Relevé précédent	Différence		Multiplicateur		Consommation	
02495	- 02431	= 64	x	120	=	**7 680**	**kilowattheures (kWh)**
0.165			x	120	=	**19,8**	**kilowatts (kW)**
0.226			x	120	=	**27,1**	**kilovoltampères (kVA)**

DÉTAIL DE LA PUISSANCE

Du 30 juillet 2026 au 29 août 2026 (31 jours)

Puissance minimale	**99,1 kilowatts (kW)**
Puissance réelle	19,8 kilowatts (kW)
Puissance apparente	27,1 kilovoltampères (kVA)
90 % de la puissance apparente	24,4 kilowatts (kW)

Facteur de puissance : 73,1 % Facteur d'utilisation : 42,3 %

DÉTAIL DES COÛTS – TARIF GÉNÉRAL M DE MOYENNE PUISSANCE

Du 30 juillet 2026 au 29 août 2026 (31 jours)

Puissance à facturer	**99,1 kW**	
Coût de la puissance facturée	99,1 kW x 18,242 $ x 31 j ÷ 30 j	1 868,04 $
Consommation totale	**7 680 kWh**	
Jusqu'à 210 000 kWh par mois	7 680 kWh x 0,06292 $	483,23 $
Total partiel		2 351,27 $
TPS (5,0 %)		117,56 $
TVQ (9,975 %)		234,54 $
Total des coûts de l'électricité		**2 703,37 $**

Ne pas payer ce montant. Tout écart entre la consommation réelle et celle prévue est compris dans le montant de la présente facture.

Hydro-Québec

C.P. 11022, succ. Centre-ville
Montréal (Québec) H3C 4V6

Comparaison à l'an dernier

Du 2025-07-30 au 2025-08-29	Du 2026-07-30 au 2026-08-29
31 jours	31 jours
6 360 kWh Estimée	7 680 kWh Réelle
205,2 kWh/j	247,7 kWh/j
38,4 kW	99,1 kW
1 244,93 $	2 703,37 $

Vous avez consommé plus, en moyenne, par jour. Plus d'info ? Voyez le portrait de votre consommation dans votre Espace client.

HISTORIQUE DE LA CONSOMMATION D'ÉLECTRICITÉ

Du	Au	Jours	kWh		Moyenne (kWh/j)	Puissance facturée (kW)	Temp. ext. moyenne	Montant (taxes comprises)
2026-07-30	**2026-08-29**	**31**	**7 680**	**Réelle**	**247,7**	**99,1**	**21 °C**	**2 703,37 $**
2026-06-30	2026-07-29	30	25 560	Réelle	852,0	111,8	22 °C	4 193,95 $
2026-05-30	2026-06-29	31	34 320	Réelle	1 107,1	124,6	18 °C	5 183,23 $
2026-04-30	2026-05-29	30	44 760	Réelle	1 492,0	154,5	11 °C	6 478,48 $
2026-03-30	2026-04-29	31	57 120	Réelle	1 842,6	154,3	5 °C	7 392,06 $
2026-03-01	2026-03-29	29	56 880	Réelle	1 961,4	127,6	-3 °C	6 455,92 $
2026-01-28	2026-02-28	32	73 080	Réelle	2 283,8	131,2	-9 °C	7 920,23 $
2025-12-30	2026-01-27	29	81 600	Réelle	2 813,8	152,4	-9 °C	8 662,94 $
2025-11-30	2025-12-29	30	55 440	Estimée	1 848,0	132,2	-7 °C	6 534,46 $
2025-10-30	2025-11-29	31	53 400	Estimée	1 722,6	116,6	2 °C	6 155,62 $
2025-09-30	2025-10-29	30	10 680	Estimée	356,0	64,4	11 °C	2 045,42 $
2025-08-30	2025-09-29	31	6 360	Estimée	205,2	24,6	16 °C	956,81 $
TOTAL		365	506 880					64 682,49 $

Hydro Québec

Numéro de compte	Numéro de facture	Numéro de client	Page
299 122 215 278	727 203 974 823	100 042 907	1 de 2

MINISTÈRE DES RESSOURCES NATURELLES
ET DES FORÊTS
210 rte 155
Grandes-Piles QC G0X 1H0

Facture d'électricité du 31 août 2026
Mode de versements égaux (MVE)

SOMMAIRE DU COMPTE

Montant de la facture précédente	-202,87 $
Crédit	**-202,87 $**

SOMMAIRE DE LA PRÉSENTE FACTURE

Mensualité	343,80 $
TPS (nº 11944 9775 RT0001) – 5,0 %	17,19 $
TVQ (nº 1000042605 TQ0020) – 9,975 %	34,29 $
Montant de la présente facture	**395,28 $**

SUIVI DE VOTRE CONSOMMATION

Les montants ci-dessous comprennent les taxes.

Votre consommation actuelle correspond à votre consommation prévue.

Pour plus d'information ou pour modifier votre mensualité, consultez l'outil de suivi du MVE à partir de votre Espace client, au www.hydroquebec.com.

Projection actuelle	Total des mensualités
4 743,36 $	4 743,36 $

Fournisseur: 1655	Entité: 0826	Unité Administrative: 1125063
Compte: 559050	Budget: 900	Programme: 11921
PSA: 112 2504	Projet: 112925038	
Approbation: Original signé		

Services à la clientèle
C.P. 11022, succ. D
Montréal QC H3C 4V6
Téléphone : 1 800 463-9900
Agent : Christiane Ouellet
Du lundi au vendredi de 8 h 30 à 16 h 30
www.hydroquebec.com
Pannes et bris (24 h/24) : 1 800 790-2424

Payer en retard entraîne des frais d'adminis ilés au taux mensuel de 1,2 %
(14,4 % par année) à partir de la date d'éch

Hydro Québec

Détacher cette partie et la retourner avec le paiement.
Cette facture peut être réglée dans les établissements financiers autorisés.
Ne pas agrafer – Merci.

Numéro de compte **299 122 215 278**

MINISTÈRE DES RESSOURCES NATURELLES
ET DES FORÊTS
A/S Pépinière forestière de Grandes-Pile
210 rte 155
Grandes-Piles QC G0X 1H0

Date d'échéance
21 sept. 2026

Montant total dû	**192,41 $**
Montant du paiement	**$**

7729912221527800001924 1 299122215278 00001924 1 01 0

Détail du lieu de consommation

210 rte 155
Grandes-Piles QC G0X 1H0

Propriétaire

Numéro de contrat

3175 51169

DÉTAIL DE LA CONSOMMATION

La relève de votre compteur se fait tous les deux mois. Vos données de consommation seront donc présentées sur votre prochaine facture.

Comparaison à l'an dernier

Aucune donnée de comparaison n'est disponible pour la période.

Pour vérifier si des données de comparaison sont disponibles pour d'autres périodes, voyez le portrait de votre consommation dans votre Espace client.

HISTORIQUE DE LA CONSOMMATION D'ÉLECTRICITÉ

Du	Au	Jours	kWh		Moyenne (kWh/j)	Temp. ext. moyenne	Montant (taxes comprises)
2026-05-30	**2026-07-31**	**63**	**2 910**	**Réelle**	**46,2**	**20 °C**	**288,09 $**
2026-04-01	2026-05-29	59	4 963	Réelle	84,1	8 °C	556,47 $
2026-01-31	2026-03-31	60	10 237	Réelle	170,6	-6 °C	1 182,18 $
2025-11-28	2026-01-30	64	14 326	Réelle	223,8	-8 °C	1 678,20 $
2025-10-01	2025-11-27	58	6 151	Réelle	106,1	7 °C	684,16 $
2025-08-01	2025-09-30	61	2 341	Réelle	38,4	18 °C	218,22 $
TOTAL		365	40 928				4 607,32 $

Hydro-Québec

C.P. 11022, succ. Centre ville
Montréal (Québec) H3C 4V6

Hydro Québec

Numéro de compte	Numéro de facture	Numéro de client	Page
299 122 220 294	630 703 324 203	100 042 907	1 de 3

MINISTÈRE DES RESSOURCES NATURELLES
ET DES FORÊTS
210 rte 155
Grandes-Piles QC G0X 1H0

Facture d'électricité du 31 août 2026
Mode de versements égaux (MVE) – Révision

SOMMAIRE DU COMPTE

Montant de la facture précédente	575,00 $
Paiement reçu le 12 août 2026 – Merci	-575,00 $
Montant dû	**0,00 $**

SOMMAIRE DE LA PRÉSENTE FACTURE
Le détail de la consommation est présenté plus loin.

Solde MVE	1 818,04 $
TPS (nº 11944 9775 RT0001) – 5,0 %	90,90 $
TVQ (nº 1000042605 TQ0020) – 9,975 %	181,35 $
Montant de la présente facture	**2 090,29 $**

RÉVISION ANNUELLE – En date du 29 août 2026
Les montants ci-dessous ne comprennent pas les taxes.

Vous avez consommé pour	1 206,39 $
Votre écart précédent	611,65 $
Vous avez un solde MVE de	1 818,04 $

INFORMATION SUR VOS MENSUALITÉS POUR LA PROCHAINE ANNÉE
Le montant ci-dessous comprend les taxes.

Votre nouvelle mensualité, calculée en fonction de votre consommation depuis votre adhésion ou renouvellement, sera de 684,00 $ pour les 11 prochains mois.

Fournisseur: 1655	Entité: 0826	Unité Administrative: 1125063
Compte: 559 050	Budget: 900	Programme: 11921
PSA: 1122504	Projet: 112925038	
Approbation: Original signé		

Payer en retard entraîne des frais d'admi[illegible] calculés au taux mensuel de 1,2 %
(14,4 % par année) à partir de la date d'é[illegible]

Services à la clientèle
C.P. 11022, succ. D
Montréal QC H3C 4V6
Téléphone : 1 800 463-9900
Agent : Christiane Ouellet
Du lundi au vendredi de 8 h 30 à 16 h 30
www.hydroquebec.com
Pannes et bris (24 h/24) : 1 800 790-2424

Hydro Québec

Détacher cette partie et la retourner avec le paiement.
Cette facture peut être réglée dans les établissements financiers autorisés.
Ne pas agrafer – Merci.

Numéro de compte **299 122 220 294**

MINISTÈRE DES RESSOURCES NATURELLES
ET DES FORÊTS
A/S Pépinière forestière de Grandes-Pile
210 rte 155
Grandes-Piles QC G0X 1H0

Date d'échéance
21 sept. 2026

Montant total dû	**2 090,29 $**
Montant du paiement	**$**

7729912222029400020902 9 299122220294 00020902 9 05 0



Détail du lieu de consommation

210 rte 155
Grandes-Piles QC G0X 1H0

Propriétaire

Numéro de contrat

3175 51270

DÉTAIL DE LA CONSOMMATION

Du 30 juillet 2026 au 29 août 2026 (31 jours)

Numéro de compteur : G4AE0044024

Nouveau relevé	Relevé précédent	Différence		Multiplicateur		Consommation	
06380	- 06297	= 83	x	120	=	**9 960**	**kilowattheures (kWh)**
0.704			x	120	=	**84,4**	**kilowatts (kW)**
0.812			x	120	=	**97,4**	**kilovoltampères (kVA)**

DÉTAIL DE LA PUISSANCE

Du 30 juillet 2026 au 29 août 2026 (31 jours)

Puissance minimale	1,6 kilowatt (kW)
Puissance réelle	84,4 kilowatts (kW)
Puissance apparente	97,4 kilovoltampères (kVA)
90 % de la puissance apparente	**87,7 kilowatts (kW)**

Facteur de puissance : 86,7 % Facteur d'utilisation : 15,3 %

DÉTAIL DES COÛTS – TARIF DOMESTIQUE DP

Du 30 juillet 2026 au 29 août 2026 (31 jours)

Puissance à facturer	**87,7 kW**	
Puissance prévue par le tarif	- 50,0 kW	
Coût de la puissance facturée	37,7 kW x 5,369 $ x 31 j ÷ 30 j	209,16 $
Consommation totale	**9 960 kWh**	
Jusqu'à 1 200 kWh par mois	1 240 kWh x 0,06878 $	85,29 $
Le reste des kWh	8 720 kWh x 0,10458 $	911,94 $
Total partiel		1 206,39 $
TPS (5,0 %)		60,32 $
TVQ (9,975 %)		120,34 $
Total des coûts de l'électricité		**1 387,05 $**

Ne pas payer ce montant. Tout écart entre la consommation réelle et celle prévue est compris dans le montant de la présente facture.

Hydro Québec

C.P. 11022, succ. Centre-ville
Montréal (Québec) H3C 4V6

Comparaison à l'an dernier

Du 2025-07-30 au 2025-08-29	Du 2026-07-30 au 2026-08-29
31 jours	31 jours
10 800 kWh	9 960 kWh
348,4 kWh/j	**321,3 kWh/j**
65,3 kW	37,7 kW
1 615,63 $	1 387,05 $

Vous avez consommé moins, en moyenne, par jour. Plus d'info ? Voyez le portrait de votre consommation dans votre Espace client.

HISTORIQUE DE LA CONSOMMATION D'ÉLECTRICITÉ

Du	Au	Jours	kWh		Moyenne (kWh/j)	Puissance facturée (kW)	Temp. ext. moyenne	Montant (taxes comprises)
2026-07-30	**2026-08-29**	**31**	**9 960**	**Réelle**	**321,3**	**37,7**	**21 °C**	**1 387,05 $**
2026-06-30	2026-07-29	30	12 360	Réelle	412,0	66,8	22 °C	1 849,15 $
2026-05-30	2026-06-29	31	14 880	Réelle	480,0	86,2	18 °C	2 287,99 $
2026-04-30	2026-05-29	30	4 440	Réelle	148,0	51,2	11 °C	800,53 $
2026-03-30	2026-04-29	31	960	Réelle	31,0	47,9	5 °C	363,33 $
2026-03-01	2026-03-29	29	720	Réelle	24,8		-3 °C	55,28 $
2026-01-30	2026-02-28	30	960	Réelle	32,0		-9 °C	73,71 $
2025-12-30	2026-01-29	31	960	Réelle	31,0		-10 °C	73,71 $
2025-11-30	2025-12-29	30	840	Réelle	28,0		-7 °C	64,51 $
2025-10-30	2025-11-29	31	480	Réelle	15,5		2 °C	36,85 $
2025-09-30	2025-10-29	30	1 920	Réelle	64,0	60,4	11 °C	538,21 $
2025-08-30	2025-09-29	31	4 800	Réelle	154,8	60,4	16 °C	884,87 $
TOTAL		365	53 280					8 415,19 $

Hydro Québec

Numéro de compte	Numéro de facture	Numéro de client	Page
299 122 210 303	727 203 974 822	100 042 907	1 de 2

MINISTÈRE DES RESSOURCES NATURELLES
ET DES FORÊTS
210 rte 155
Grandes-Piles QC G0X 1H0

Facture d'électricité du 31 août 2026
Mode de versements égaux (MVE)

SOMMAIRE DU COMPTE

Montant de la facture précédente	-196,01 $
Crédit	**-196,01 $**

SOMMAIRE DE LA PRÉSENTE FACTURE

Mensualité	169,64 $
TPS (nº 11944 9775 RT0001) – 5,0 %	8,48 $
TVQ (nº 1000042605 TQ0020) – 9,975 %	16,92 $
Montant de la présente facture	**195,04 $**

SUIVI DE VOTRE CONSOMMATION

Les montants ci-dessous comprennent les taxes.

Votre consommation actuelle correspond à votre consommation prévue.

Pour plus d'information ou pour modifier votre mensualité, consultez l'outil de suivi du MVE à partir de votre Espace client, au www.hydroquebec.com.

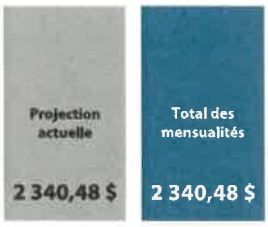

Fournisseur: 1655	Entité: 0826	Unité Administrative: 1125063
Compte: 559050	Budget: 900	Programme: 11921
PSA: 1122504	Projet: 112925038	
Approbation: Original signé		

Services à la clientèle
C.P. 11022, succ. D
Montréal QC H3C 4V6
Téléphone : 1 800 463-9900
Agent : Christiane Ouellet
Du lundi au vendredi de 8 h 30 à 16 h 30
www.hydroquebec.com
Pannes et bris (24 h/24) : 1 800 790-2424

Payer en retard entraîne des frais d'adminis[illegible] taux mensuel de 1,2 %
(14,4 % par année) à partir de la date d'éché

Hydro Québec

Détacher cette partie et la retourner avec le paiement.
Cette facture peut être réglée dans les établissements financiers autorisés.
Ne pas agrafer – Merci.

Numéro de compte **299 122 210 303**

Vous n'avez aucun montant à payer.

Crédit	**-0,97 $**

MINISTÈRE DES RESSOURCES NATURELLES
ET DES FORÊTS
A/S Pépinière forestière de Grandes-Pile
210 rte 155
Grandes-Piles QC G0X 1H0

7729912221030300000000 299122210303 000000000 04 0

Détail du lieu de consommation

210 rte 155
Grandes-Piles QC G0X 1H0

Propriétaire

Numéro de contrat

3175 49708

DÉTAIL DE LA CONSOMMATION

La relève de votre compteur se fait tous les deux mois. Vos données de consommation seront donc présentées sur votre prochaine facture.

Comparaison à l'an dernier

Aucune donnée de comparaison n'est disponible pour la période.

Pour vérifier si des données de comparaison sont disponibles pour d'autres périodes, voyez le portrait de votre consommation dans votre Espace client.

HISTORIQUE DE LA CONSOMMATION D'ÉLECTRICITÉ

Du	Au	Jours	kWh		Moyenne (kWh/j)	Temp. ext. moyenne	Montant (taxes comprises)
2026-05-30	**2026-07-31**	**63**	**1 222**	**Réelle**	**19,4**	**20 °C**	**132,69 $**
2026-04-01	2026-05-29	59	2 326	Réelle	39,4	8 °C	220,25 $
2026-01-31	2026-03-31	60	6 106	Réelle	101,8	-6 °C	676,25 $
2025-11-28	2026-01-30	64	7 633	Réelle	119,3	-8 °C	858,50 $
2025-10-01	2025-11-27	58	3 053	Réelle	52,6	7 °C	304,74 $
2025-08-01	2025-09-30	61	1 417	Réelle	23,2	18 °C	144,86 $
TOTAL		365	21 757				2 337,29 $

Hydro-Québec

C. P. 11022, succ. Centre-ville
Montréal (Québec) H3C 4V6

MINISTÈRE DES RESSOURCES NATURELLES
ET DES FORÊTS
210 rte 155
Grandes-Piles QC G0X 1H0

Facture d'électricité du 31 août 2026
Mode de versements égaux (MVE) – Révision

SOMMAIRE DU COMPTE

Montant de la facture précédente	1 300,00 $
Paiement reçu le 12 août 2026 – Merci	-1 300,00 $
Montant dû	**0,00 $**

SOMMAIRE DE LA PRÉSENTE FACTURE
Le détail de la consommation est présenté plus loin.

Solde MVE	7 469,19 $
TPS (nº 11944 9775 RT0001) – 5,0 %	373,46 $
TVQ (nº 1000042605 TQ0020) – 9,975 %	745,05 $
Montant de la présente facture	**8 587,70 $**

RÉVISION ANNUELLE – En date du 29 août 2026
Les montants ci-dessous ne comprennent pas les taxes.

Vous avez consommé pour	388,57 $
Votre écart précédent	7 080,62 $
Vous avez un solde MVE de	7 469,19 $

INFORMATION SUR VOS MENSUALITÉS POUR LA PROCHAINE ANNÉE
Le montant ci-dessous comprend les taxes.

Votre nouvelle mensualité, calculée en fonction de votre consommation depuis votre adhésion ou renouvellement, sera de 1 794,00 $ pour les 11 prochains mois.

Fournisseur: 16 55	Entité: 0826	Unité Administrative: 1125063
Compte: 559 050	Budget: 900	Programme: 11921
PSA: 112 2504	Projet: 11 29 25038	
Approbation: Original signé		

Payer en retard entraîne des frais d'administra :s au taux mensuel de 1,2 %
(14,4 % par année) à partir de la date d'échéar

Services à la clientèle
C.P. 11022, succ. D
Montréal QC H3C 4V6
Téléphone : 1 800 463-9900
Agent : Christiane Ouellet
Du lundi au vendredi de 8 h 30 à 16 h 30
www.hydroquebec.com
Pannes et bris (24 h/24) : 1 800 790-2424

Détacher cette partie et la retourner avec le paiement.
Cette facture peut être réglée dans les établissements financiers autorisés.
Ne pas agrafer – Merci.

Numéro de compte **299 122 218 132**

MINISTÈRE DES RESSOURCES NATURELLES
ET DES FORÊTS
A/S Pépinière forestière de Grandes-Pile
210 rte 155
Grandes-Piles QC G0X 1H0

Date d'échéance
21 sept. 2026

Montant total dû	**8 587,70 $**
Montant du paiement	**$**

77299122218132000858770 299122218132 000858770 09 0

Détail du lieu de consommation

210 rte 155
Grandes-Piles QC G0X 1H0

Propriétaire

Numéro de contrat

3175 51099

DÉTAIL DE LA CONSOMMATION

Du 30 juillet 2026 au 29 août 2026 (31 jours)

Numéro de compteur : G4AE0021229

Nouveau relevé	Relevé précédent	Différence		Multiplicateur		Consommation	
02667	- 02644	= 23	x	180	=	**4 140**	**kilowattheures (kWh)**
0.154			x	180	=	**27,7**	**kilowatts (kW)**
0.155			x	180	=	**27,9**	**kilovoltampères (kVA)**

DÉTAIL DE LA PUISSANCE

Du 30 juillet 2026 au 29 août 2026 (31 jours)

Puissance minimale	48,4 kilowatts (kW)
Puissance réelle	27,7 kilowatts (kW)
Puissance apparente	27,9 kilovoltampères (kVA)
90 % de la puissance apparente	25,1 kilowatts (kW)

Il n'y a pas de puissance à facturer, car il n'y a eu aucun appel de puissance au-delà de ce qui est prévu par le tarif.

Facteur de puissance : 99,3 % Facteur d'utilisation : 20,1 %

DÉTAIL DES COÛTS – TARIF DOMESTIQUE DP

Du 30 juillet 2026 au 29 août 2026 (31 jours)

Consommation totale	**4 140 kWh**	
Jusqu'à 1 200 kWh par mois	1 240 kWh x 0,06878 $	85,29 $
Le reste des kWh	2 900 kWh x 0,10458 $	303,28 $
Total partiel		388,57 $
TPS (5,0 %)		19,43 $
TVQ (9,975 %)		38,76 $
Total des coûts de l'électricité		**446,76 $**

Ne pas payer ce montant. Tout écart entre la consommation réelle et celle prévue est compris dans le montant de la présente facture.

Hydro-Québec

C.P. 11022, succ. Centre-ville
Montréal (Québec) H3C 4V6

Comparaison à l'an dernier

Du 2025-07-30 au 2025-08-29	Du 2026-07-30 au 2026-08-29
31 jours	31 jours
3 960 kWh	4 140 kWh
127,7 kWh/j	133,5 kWh/j
0,0 kW	0,0 kW
448,01 $	446,76 $

Vous avez consommé plus, en moyenne, par jour. Plus d'info ? Voyez le portrait de votre consommation dans votre Espace client.

HISTORIQUE DE LA CONSOMMATION D'ÉLECTRICITÉ

Du	Au	Jours	kWh		Moyenne (kWh/j)	Puissance facturée (kW)	Temp. ext. moyenne	Montant (taxes comprises)
2026-07-30	**2026-08-29**	**31**	**4 140**	**Réelle**	**133,5**		**21 °C**	**446,76 $**
2026-06-30	2026-07-29	30	3 960	Réelle	132,0		22 °C	426,77 $
2026-05-30	2026-06-29	31	3 600	Réelle	116,1		18 °C	381,84 $
2026-04-30	2026-05-29	30	8 820	Réelle	294,0	23,8	11 °C	1 158,05 $
2026-03-30	2026-04-29	31	17 460	Réelle	563,2	23,4	5 °C	2 187,71 $
2026-03-01	2026-03-29	29	24 840	Réelle	856,6	23,0	-3 °C	3 033,64 $
2026-01-30	2026-02-28	30	31 140	Réelle	1 038,0	24,5	-9 °C	3 785,86 $
2025-12-30	2026-01-29	31	36 540	Réelle	1 178,7	23,6	-10 °C	4 413,70 $
2025-11-30	2025-12-29	30	29 520	Réelle	984,0	22,5	-7 °C	3 578,94 $
2025-10-30	2025-11-29	31	19 980	Réelle	644,5	15,5	2 °C	2 378,80 $
2025-09-30	2025-10-29	30	6 120	Réelle	204,0		11 °C	713,75 $
2025-08-30	2025-09-29	31	3 420	Réelle	110,3		16 °C	381,88 $
TOTAL		365	189 540					22 887,70 $

← Résumé	Superficie	Consommation électrique		Gaz naturel		Mazout n°2		Mazout n°6		Diesel (génératrice)		Propane		Résidus de bois (8% d'humidité)		Résidus de bois (35% d'humidité)		Vapeur		Eau refroidie		Eau chaude		TOTAL		Intensité Énergétique		GES
	[m²]	[kWh]	[$]	[m³]	[$]	[l]	[$]	[l]	[$]	[l]	[$]	[l]	[$]	[1000 kg MG]	[$]	[1000 kg MG]	[$]	[lbs]	[$]	[MBTU]	[$]	[MBTU]	[$]	[GJ]	[$]	[GJ/m²]	[$/m²]	[Ton CO2 eq]
avr-21																								0	0,00 $			-
mai-21																								0	0,00 $			-
juin-21																								0	0,00 $			-
juil-21																								0	0,00 $			-
août-21																								0	0,00 $			-
sept-21																								0	0,00 $			-
oct-21																								0	0,00 $			-
nov-21																								0	0,00 $			-
déc-21																								0	0,00 $			-
janv-22																								0	0,00 $			-
févr-22																								0	0,00 $			-
mars-22																								0	0,00 $			-
TOTAL/moyenne	115 746	9 921 591	$ 996 074,47	5 806	$ 3 536,29	60 170	$ 51 501,81	-	$ -	6 815	6 000,48 $	16 887	$ 12 327,36	7 500	$ 1 900,00	-	$ -	-	$ -	-	$ -	-	$ -	38 832	1 071 340 $	0,3355	9,26	237,3

Nombre de bâtiments en propriété ou location, pour lesquels des factures d'énergie sont payées par l'organisation : 123

ATTENTION, la saisie des consommations d'énergie comporte une erreur si la cellule AA21 est ombragée d'une couleur !

QUESTIONS SPÉCIFIQUES (cocher si applicable)

1. ☐ La valeur de superficie qui est transmise au MEIE/CCFP contient des surfaces louées.
2. ☐ Les valeurs de consommation transmises au MEIE/CCFP proviennent totalement ou en partie de surfaces louées.
3. ☐ Un ou des projets modifiant la superficie de votre parc de bâtiments a été fait lors de l'année de suivi.
4. ☐ Les taxes de vente sont inclues totalement ou en partie dans le montant dépensé en énergie.
5. ☐ Les murs extérieurs sont exclus de la valeur de superficie.

AJUSTEMENTS NON PÉRIODIQUE	Un ajustement correspond à une modification majeure des équipements ou du bâtiment. Un ajustement peut avoir un impact positif ou négatif sur la consommation énergétique: - un impact positif correspond à une augmentation majeure de la consommation, suite par exemple à l'ajout d'un étage de bâtiment ou à l'ajout de climatisation d'une aile d'un bâtiment. - un impact négatif correspond à une diminution majeure de la consommation. Cette diminution provient non pas d'une économie provenant d'une optimisation du bâtiment mais par exemple de la fermeture d'une partie d'un bâtiment qui devient alors inoccupé. Par exemple : l'ajout de locaux implique une augmentation nette des charges de chauffage et d'éclairage de 500 kWh, telles que calculées par une firme d'ingénieurs. Dans ce fichier, le projet sera noté « Agrandissement » impliquant une augmentation de l'électricité de 500 kWh. Comme il s'agit de chauffage, l'ajustement est sensible au chauffage. La date d'implantation correspond au mois où l'impact sur la consommation a été effectif. Si l'ajustement a eu un impact sur plus qu'une source d'énergie, merci de rajouter une ligne pour chaque source touchée.

Projet	Tendance de l'impact	Source d'énergie touchée	Impact Annuel		Ajustement sensible au chauffage	Date d'implantation	Impact pour l'année complète [GJ]	Impact pour l'année en cours [GJ]
Nom du projet #1							0,00	0,00
Nom du projet #2							0,00	0,00
Nom du projet #3							0,00	0,00
Nom du projet #4							0,00	0,00
Nom du projet #5							0,00	0,00
Nom du projet #6							0,00	0,00
Nom du projet #7							0,00	0,00
TOTAL							0,00	0,00

Ministère de l'Environnement, de la Lutte contre les changements climatiques, de la Faune et des Parcs
Québec

Saisir les données énergétiques et les données sur les dépenses annuelles, avant taxes, dans les cellules ombragées en bleu pâle.

Pour les fins du MELCCFP, la saisie mensuelle des données est optionnelle. Les espaces pour saisir mensuellement les données sont mises à la disposition des MO afin de leur permettre de suivre périodiquement la consommation.

Dans le cas où un projet avant un effet sur la consommation énergétique a eu lieu au cours de l'année (rénovation. agrandissement. etc.), veuillez remplir la section « AJUSTEMENTS NON PÉRIODIQUES », ci-dessous.

<-- Résumé	Superficie [m²]	Consommation électrique [kWh]	[$]	Gaz naturel [m³]	[$]	Mazout n°2 [l]	[$]	Mazout n°6 [l]	[$]	Diesel (génératrice) [l]	[$]	Propane [l]	[$]	Résidus de bois (0% d'humidité) [1000 kg MG]	[$]	Résidus de bois (30% d'humidité) [1000 kg MG]	[$]	Vapeur [lbs]	[$]	Eau refroidie [MBTUs]	[$]	Eau chaude [MBTUs]	[$]	TOTAL [GJ]	[$]	Intensité Énergétique [GJ/m²]	[$/m²]	GES [Ton CO2 eq]	g CO2 eq/J	DJC [° C]
avr-22																								0	0,00 $			-	0,0	349,5
mai-22																								0	0,00 $			-	0,0	90,1
juin-22																								0	0,00 $			-	0,0	19,4
juil-22																								0	0,00 $			-	0,0	1
août-22																								0	0,00 $			-	0,0	3,8
sept-22																								0	0,00 $			-	0,0	82,5
oct-22																								0	0,00 $			-	0,0	235,1
nov-22																								0	0,00 $			-	0,0	409,4
déc-22																								0	0,00 $			-	0,0	598,6
janv-23																								0	0,00 $			-	0,0	691,4
févr-23																								0	0,00 $			-	0,0	690,5
mars-23																								0	0,00 $			-	0,0	567,4
TOTAL/moyenne	**56 241**	**5 972 300**	**$ 644 816,83**	**4 800**	**$ 4 092,14**	**23 048**	**$ 36 227,20**	**-**	**$ -**	**11 718**	**$ 21 737,28**	**43 503**	**$ 30 820,12**	**1 995**	**$ 650,00**	**-**	**$ -**	**-**	**$ -**	**-**	**$ -**	**-**	**$ -**	**23 716**	**738 344 $**	**0,4217**	**13,13**	**181,3**	**3,2**	**3738,7**

Nombre de bâtiments en propriété ou location. pour lesquels des factures d'énergie sont payées par l'organisation : 123

ATTENTION, la saisie des consommations d'énergie comporte une erreur si la cellule AA21 est ombragée d'une couleur !

QUESTIONS SPÉCIFIQUES (cocher si applicable)

1. ☐ La valeur de superficie qui est transmise au MELCCFP contient des surfaces louées.
2. ☐ Les valeurs de consommation transmises au MELCCFP proviennent totalement ou en partie de
3. ☐ Un ou des projets modifiant la superficie de votre parc de bâtiments a été fait lors de l'année de
4. ☐ Les taxes de ventes sont incluses totalement ou en partie dans le montant dépensé en énergie.
5. ☐ Les murs extérieurs sont exclus de la valeur de superficie.

AJUSTEMENTS NON PÉRIODIQUE

Un ajustement correspond à une modification majeure des équipements ou du bâtiment. Un ajustement peut avoir un impact positif ou négatif sur la consommation énergétique:
- un impact positif correspond à une augmentation majeure de la consommation, suite par exemple à l'ajout d'un étage de bâtiment ou à l'ajout de climatisation d'une aile d'un bâtiment.
- un impact négatif correspond à une diminution majeure de la consommation. Cette diminution provient non pas d'une économe provenant d'une optimisation du bâtiment mais par exemple de la fermeture d'une partie d'un bâtiment qui devient alors inoccupé.

Par exemple : l'ajout de locaux implique une augmentation nette des charges de chauffage et d'éclairage de 500 kWh, telles que calculées par une firme d'ingénieurs. Dans ce fichier, le projet sera noté « Agrandissement » impliquant une augmentation de l'électricité de 500 kWh. Comme il s'agit de chauffage, l'ajustement est sensible au chauffage. La date d'implantation correspond au mois où l'impact sur la consommation a été effectif.

Si l'ajustement a eu un impact sur plus qu'une source d'énergie, merci de rajouter une ligne pour chaque source touchée.

Projet	Tendance de l'impact	Source d'énergie touchée	Impact Annuel		Ajustement sensible au chauffage	Date d'implantation	Impact pour l'année complète [GJ]	Impact pour l'année en cours [GJ]
Nom du projet #1							0,00	0,00
Nom du projet #2							0,00	0,00
Nom du projet #3							0,00	0,00
Nom du projet #4							0,00	0,00
Nom du projet #5							0,00	0,00
Nom du projet #6							0,00	0,00
Nom du projet #7							0,00	0,00
TOTAL							0,00	0,00

Ministère de l'Environnement, de la Lutte contre les changements climatiques, de la Faune et des Parcs

Québec

Saisir les données énergétiques et les données sur les dépenses annuelles, avant taxes, dans les cellules ombragées en bleu pâle.

Pour les fins du MELCCFP, la saisie mensuelle des données est optionnelle. Les espaces pour saisir mensuellement les données sont mises à la disposition des MO afin de leur permettre de suivre périodiquement la consommation.

Dans le cas où un projet avant un effet sur la consommation énergétique a eu lieu au cours de l'année (rénovation. aérandissement. etc.). veuillez remplir la section « AJUSTEMENTS NON PÉRIODIQUES », ci-dessous.

<-- Résumé	Superficie [m²]	Consommation électrique [kWh]	[$]	Gaz naturel [m³]	[$]	Mazout n°2 [l]	[$]	Mazout n°6 [l]	[$]	Diesel (génératrice) [l]	[$]	Propane [l]	[$]	Résidus de bois (0% d'humidité) [1000 kg MG]	[$]	Résidus de bois (35% d'humidité) [1000 kg MG]	[$]	Vapeur [lbs]	[$]	Eau refroidie [MBTUs]	[$]	Eau chaude [MBTUs]	[$]	TOTAL [GJ]	[$]	Intensité Énergétique [GJ/m²]	[$/m²]	GES [Ton CO2 eq]	e CO2 eq/t	DJC [° C]
avr-23																								0	0,00 $			-	0,0	302,4
mai-23																								0	0,00 $			-	0,0	140,8
juin-23																								0	0,00 $			-	0,0	24,7
juil-23																								0	0,00 $			-	0,0	2,5
août-23																								0	0,00 $			-	0,0	6,6
sept-23																								0	0,00 $			-	0,0	37
oct-23																								0	0,00 $			-	0,0	180,3
nov-23																								0	0,00 $			-	0,0	479
déc-23																								0	0,00 $			-	0,0	581,6
janv-24																								0	0,00 $			-	0,0	710,3
févr-24																								0	0,00 $			-	0,0	612,6
mars-24																								0	0,00 $			-	0,0	492,4
TOTAL/moyenne	**58 865**	**7 132 646**	**$ 743 016,00**	**4 926**	**$ 3 040,10**	**32 464**	**$ 34 429,83**	**-**	**$ -**	**4 722**	**5 094,88 $**	**36 780**	**$ 22 967,42**	**3 990**	**$ 1 300,00**	**-**	**$ -**	**-**	**$ -**	**-**	**$ -**	**-**	**$ -**	**28 127**	**809 848 $**	**0,4778**	**13,76**	**179,8**	**3,1**	**3570,2**

Nombre de bâtiments en propriété ou location. pour lesquels des factures d'énergie sont saisies par l'organisation : 91

ATTENTION, la saisie des consommations d'énergie comporte une erreur si la cellule AA21 est ombragée d'une couleur !

QUESTIONS SPÉCIFIQUES (cocher si applicable)

1. ☐ La valeur de superficie qui est transmise au MELCCFP contient des surfaces louées.
2. ☐ Les valeurs de consommation transmises au MELCCFP proviennent totalement ou
3. ☐ Un ou des projets modifiant la superficie de votre parc de bâtiments a été fait
4. ☐ Les taxes de ventes sont incluses totalement ou en partie dans le montant dépensé en
5. ☐ Les murs extérieurs sont exclus de la valeur de superficie.

AJUSTEMENTS NON PÉRIODIQUE

Un ajustement correspond à une modification majeure des équipements ou du bâtiment. Un ajustement peut avoir un impact positif ou négatif sur la consommation énergétique:
- un impact positif correspond à une augmentation majeure de la consommation, suite par exemple à l'ajout d'un étage de bâtiment ou à l'ajout de climatisation d'une aile d'un bâtiment.
- un impact négatif correspond à une diminution majeure de la consommation. Cette diminution provient non pas d'une économie provenant d'une optimisation du bâtiment mais par exemple de la fermeture d'une partie d'un bâtiment qui devient alors inoccupé.

Par exemple : l'ajout de locaux implique une augmentation nette des charges de chauffage et d'éclairage de 500 kWh, telles que calculées par une firme d'ingénieurs. Dans ce fichier, le projet sera noté « Agrandissement » impliquant une augmentation de l'électricité de 500 kWh. Comme il s'agit de chauffage, l'ajustement est sensible au chauffage. La date d'implantation correspond au mois où l'impact sur la consommation a été effectif.

Si l'ajustement a eu un impact sur plus qu'une source d'énergie, merci de rajouter une ligne pour chaque source touchée.

Projet	Tendance de l'impact	Source d'énergie touchée	Impact Annuel		Ajustement sensible au chauffage	Date d'implantation	Impact pour l'année complète [GJ]	Impact pour l'année en cours [GJ]
Nom du projet #1							0,00	0,00
Nom du projet #2							0,00	0,00
Nom du projet #3							0,00	0,00
Nom du projet #4							0,00	0,00
Nom du projet #5							0,00	0,00
Nom du projet #6							0,00	0,00
Nom du projet #7							0,00	0,00
TOTAL							0,00	0,00

Ministère de l'Environnement, de la Lutte contre les changements climatiques, de la Faune et des Parcs

Québec

Saisir les données énergétiques et les données sur les dépenses annuelles, avant taxes, dans les cellules ombragées en bleu pâle.

Pour les fins du MELCCFP, la saisie mensuelle des données est optionnelle. Les espaces pour saisir mensuellement les données sont mises à la disposition des MO afin de leur permettre de suivre périodiquement la consommation.

Dans le cas où un projet avant un effet sur la consommation énergétique a eu lieu au cours de l'année (rénovation, agrandissement, etc.), veuillez remplir la section « AJUSTEMENTS NON PÉRIODIQUES », ci-dessous.

← Résumé

	Superficie	Consommation électrique		Gaz naturel		Mazout n°2		Mazout n°6		Diesel (génératrice)		Propane		Résidus de bois (0% d'humidité)		Résidus de bois (30% d'humidité)		Vapeur		Eau refroidie		Eau chaude		TOTAL		Intensité Énergétique		GES		DJC
	[m²]	[kWh]	[$]	[m³]	[$]	[l]	[$]	[l]	[$]	[l]	[$]	[l]	[$]	[1000 kg MG]	[$]	[1000 kg MG]	[$]	[lbs]	[$]	[MBTU]	[$]	[MBTU]	[$]	[GJ]	[$]	[GJ/m²]	[$/m²]	[Tonn CO2 eq]	g CO2 eq/J	[°C]
avr-24																								0	0,00 $			-	0,0	318
mai-24																								0	0,00 $			-	0,0	81
juin-24																								0	0,00 $			-	0,0	20
juil-24																								0	0,00 $			-	0,0	-
août-24																								0	0,00 $			-	0,0	9
sept-24																								0	0,00 $			-	0,0	33
oct-24																								0	0,00 $			-	0,0	200
nov-24																								0	0,00 $			-	0,0	388
déc-24																								0	0,00 $			-	0,0	687
janv-25																								0	0,00 $			-	0,0	806
févr-25																								0	0,00 $			-	0,0	736
mars-25																								0	0,00 $			-	0,0	542
TOTAL/moyenne	**4 115**	**976 441**	**$ 116 604,11**	**-**	**$ -**	**2,5211**	**$ 3 484,58**	**-**	**$ -**	**5 388**	**6 809,82 $**	**731**	**$ 641,39**	**-**	**$ -**	**-**	**$ -**	**-**	**$ -**	**-**	**$ -**	**-**	**$ -**	**3 534**	**127 240 $**	**0,8588**	**30,92**	**17,5**	**4,2**	**3 819**

Nombre de bâtiments en propriété ou location, pour lesquels des factures d'énergie sont payées par l'organisation : 24

ATTENTION, la saisie des consommations d'énergie comporte une erreur si la cellule AA21 est ombragée d'une couleur !

QUESTIONS SPÉCIFIQUES (cocher si applicable)

1. ☐ La valeur de superficie qui est transmise au MELCCFP contient des surfaces louées.
2. ☐ Les valeurs de consommation transmises au MELCCFP proviennent totalement ou
3. ☐ Un ou des projets modifiant la superficie de votre parc de bâtiments a été fait
4. ☐ Les taxes de ventes sont incluses totalement ou en partie dans le montant dépensé en
5. ☐ Les murs extérieurs sont exclus de la valeur de superficie.

AJUSTEMENTS NON PÉRIODIQUE

Un ajustement correspond à une modification majeure des équipements ou du bâtiment. Un ajustement peut avoir un impact positif ou négatif sur la consommation énergétique:
- un impact positif correspond à une augmentation majeure de la consommation, suite par exemple à l'ajout d'un étage de bâtiment ou à l'ajout de climatisation d'une aile d'un bâtiment.
- un impact négatif correspond à une diminution majeure de la consommation. Cette diminution provient non pas d'une économie provenant d'une optimisation du bâtiment mais par exemple de la fermeture d'une partie d'un bâtiment qui devient alors inoccupé.

Par exemple : l'ajout de locaux implique une augmentation nette des charges de chauffage et d'éclairage de 500 kWh, telles que calculées par une firme d'ingénieurs. Dans ce fichier, le projet sera noté « Agrandissement » impliquant une augmentation de l'électricité de 500 kWh. Comme il s'agit de chauffage, l'ajustement est sensible au chauffage. La date d'implantation correspond au mois où l'impact sur la consommation a été effectif.

Si l'ajustement a eu un impact sur plus qu'une source d'énergie, merci de rajouter une ligne pour chaque source touchée.

	Projet	Tendance de l'impact	Source d'énergie touchée	Impact Annuel		Ajustement sensible au chauffage	Date d'implantation	Impact pour l'année complète [GJ]	Impact pour l'année en cours [GJ]
Aout d'un compteur ancienne sall		Augmentation	Électrique	nmation électrique	kWh	Oui	avr-24	8638,20	8638,20
Ajout d'un compteur Verger		Augmentation	Électrique	nmation électrique	kWh	Oui	avr-24	817,38	817,38
Serres (pas en fonction) frais de bas		Augmentation	Électrique	nmation électrique	kWh	Oui	avr-24	286,91	286,91
	Nom du projet #4							0,00	0,00
	Nom du projet #5							0,00	0,00
	Nom du projet #6							0,00	0,00
	Nom du projet #7							0,00	0,00
	TOTAL							9742,49	9742,49

Sonic Énergies
9001, Boul. de L'Acadie
Bureau 201
Montréal QC H4N 3H7
514-858-2255 Sans Frais: 1-800-207-6642
energiesonic.com

DATE	NO COMPTE	NO DOCUMENT
2024-01-17	80440793	4287697

FACTURE

Date d'échéance: 2024-02-16
Terme de paiement: Net 30 jours

FACTURÉ À:

MIN DES FORETS, FAUNE ET PARCS
134 CH ALFRED-VILLENEUVE
NORMANDIN QC G8M 4R7

Date de transaction	Livré à	Description	Quantité	Prix unitaire	Taxe accise	Taxe carburant	Prix total	Montant
2024-01-17	PEPINIERE DE NORMANDIN 134 CHEMIN ALFRED-VILLENEUVE NORMANDIN QC G8M 4R7 fichier GV 9:19 am,24/01/19	**MAZOUT 1** No commande: 2879052 No P.O.: Bon livraison: 00090775086 600337189 600636256 431575 saisie GV 9:35 am,24/01/19	1 125.500	1.3670			**1.3670**	**1 538.56 $**

Redevances environnementales incluses si applicables.

Sous-total taxable	**1 538.56 $**
Sous-total non taxable	**0.00 $**
(790 493 928 RT0001) **TPS**	**76.93 $**
(1223 308 968 TQ0001) **TVQ**	**153.47 $**
Total	**1 768.96 $**

Payable à Énergies Sonic dans la plupart des institutions financières. SIPC 736
C.P. 800 Sainte-Marie QC G6E 3B9

Vérifié
11:15 am,Jan 22,2024

CONDITIONS:
Des frais d'administration de 2.00% par mois (26.82% annuel) seront facturés sur les comptes échus. La marchandise demeure la propriété du vendeur jusqu'au règlement complet de celle-ci et le vendeur se réserve le droit d'en reprendre possession en cas de défaut de paiement sans procédure ni avis. L'acheteur reconnaît avoir pris connaissance de ces conditions et les accepte.

FACTURE

GAZ PROPANE PP (188)
834 BOUL. DU SACRE-COEUR
SAINT-FELICIEN, QC G8K 1S7

TÉL : 418-679-0595

Compte : 80297430
No. de Série : 300240708

DATE : 31/10/2023

M.F.F.P. PEPINIERE NORMANDIN
134 CH ALFRED VILLENEUVE
NORMANDIN QC G8M 4S6

F.F.PPÉPINIÈRE NORMANDIN
RE: 134 CHEMIN ALFRED VILLENEUVE*, NORMANDIN, QC

Termes :

DATE	DESCRIPTION	No FACTURE	PRIX	QUANTITÉ	MONTANT NET
30/10/2023	PROPANE	00088944170	.7394	1,032.8	$763.65
	Carbone		0.07590		78.39
	TPS		5.00000%		42.10
	TVQ		9.97500%		83.99
	Frais Matiere dangereuse 12.99$ Propane		12.99000	1.00	$12.99
	TPS		5.00000%		0.65
	TVQ		9.97500%		1.30

TOTAL $983.07

REÇU
Par C.Robi à 11:45 am, 11/8/23

Vérifié
10:46 am,Nov 23,2023

GR: 5038
POUR: Pompe Détroit

161167
570015-1122504-112925038
15111501

763.65
78.39
842.04

842.04
12.99
855.03$

600338335
600637330

fichier
GV 1:56 pm,23/11/22

427996

saisie
GV 2:23 pm,23/11/22

TPS : 790493928RT0001 TVQ : 1223308968TQ0001

FACTURE

GAZ PROPANE PP (188)
834 BOUL. DU SACRE-COEUR
SAINT-FELICIEN, QC G8K 1S7

TÉL : 418-679-0595

Compte : 80297430
No. de Série : 300240708

DATE : 17/11/2025

M.F.F.P. PEPINIERE NORMANDIN
134 CH ALFRED VILLENEUVE
NORMANDIN QC G8M 4S6

F.F.PPÉPINIÈRE NORMANDIN
RE: 134 CHEMIN ALFRED VILLENEUVE*, NORMANDIN, QC

Termes : Net 30 jours

DATE	DESCRIPTION	No FACTURE	PRIX	QUANTITÉ	MONTANT NET
14/11/2025	PROPANE	00103421771	.7254	937.3	$679.92
	Carbone		0.07490		70.20
	TPS		5.00000%		37.51
	TVQ		9.97500%		74.82
	Frais Matiere dangereuse 14.99$ Propane		14.99000	1.00	$14.99
	TPS		5.00000%		0.75
	TVQ		9.97500%		1.50

TOTAL $879.69

REÇU
Par C.Robi à 8:32 am, 11/18/25

GR:5038/Propane
POUR: Chauffer pompe détroit

.7254+.0749 = 0.8003

679.92
70.20
14.99

765.11

fichier
GV 10:02 am,25/11/28

Transmis
1:50 pm,24/11/2025

0826.1125062.559050.900.11921.1122504.112925038
description: propane; chauffer batisse pompe DD

TPS : 790493928RT0001 TVQ : 1223308968TQ0001

FACTURE

GAZ PROPANE PP (188)
834 BOUL. DU SACRE-COEUR
SAINT-FELICIEN, QC G8K 1S7

TÉL : 418-679-0595

Compte : 80297430
No. de Série : 300240708

DATE : 14/11/2024

M.F.F.P. PEPINIERE NORMANDIN
134 CH ALFRED VILLENEUVE
NORMANDIN QC G8M 4S6

F.F.PPÉPINIÈRE NORMANDIN
RE: 134 CHEMIN ALFRED VILLENEUVE*, NORMANDIN, QC

Termes :

DATE	DESCRIPTION	No FACTURE	PRIX	QUANTITÉ	MONTANT NET
12/11/2024	PROPANE	00096453170	.7764	731.0	$567.55
	Carbone		0.08050		58.85
	TPS		5.00000%		31.32
	TVQ		9.97500%		62.48
	Frais Matiere dangereuse 14.99$ Propane		14.99000	1.00	$14.99
	TPS		5.00000%		0.75
	TVQ		9.97500%		1.50

TOTAL $737.44

REÇU
Par C.Robi à 2:25 pm, 11/15/24

GR:5038/Propane
POUR: Pompe Détroit

161167
570015-1122504-112925038
15111501

600354635
600650769
452552

626.40
14.99
641.39

Vérifié
2:38 pm,Nov 20,2024

saisie
GV 10:59 am,24/11/19

TPS : 790493928RT0001 TVQ : 1223308968TQ0001

Sonic Énergies
9001, Boul. de L'Acadie
Bureau 201
Montréal QC H4N 3H7
514-858-2255 Sans Frais: 1-800-207-6642
energiesonic.com

DATE	NO COMPTE	NO DOCUMENT
2023-10-25	80440793	3986803

FACTURE

Date d'échéance: 2023-11-24
Terme de paiement: Net 30 jours

FACTURÉ À:

MIN DES FORETS, FAUNE ET PARCS
134 CH ALFRED-VILLENEUVE
NORMANDIN QC G8M 4R7

Date de transaction	Livré à	Description	Quantité	Prix unitaire	Taxe accise	Taxe carburant	Prix total	Montant
2023-10-25	PEPINIERE DE NORMANDIN 134 CHEMIN ALFRED-VILLENEUVE NORMANDIN QC G8M 4R7 fichier GV 11:51 am,23/11/01 saisie GV 2:27 pm,23/11/01	**MAZOUT 1** No commande: 2585682 No P.O.: Bon livraison: 00088902424 600337189 600636256 426101	1 400.000	1.4400	0.0000	0.0000	**1.4400**	**2 016.00 $**

Redevances environnementales incluses si applicables.

Sous-total taxable	**2 016.00 $**
Sous-total non taxable	**0.00 $**
(790 493 928 RT0001) **TPS**	**100.80 $**
(1223 308 968 TQ0001) **TVQ**	**201.10 $**
Total	**2 317.90 $**

Payable à Énergies Sonic dans la plupart des institutions financières. SIPC 736
C.P. 800 Sainte-Marie QC G6E 3B9

Vérifié
8:17 am,Nov 02,2023

CONDITIONS:
Des frais d'administration de 2.00% par mois (26.82% annuel) seront facturés sur les comptes échus. La marchandise demeure la propriété du vendeur jusqu'au règlement complet de l'acheteur. Le vendeur se réserve le droit d'en reprendre possession en cas de défaut de paiement sans procédure ni avis. L'acheteur reconnaît avoir pris connaissance de ces conditions et les accepte.

Ultramar

INVOICE/FACTURE

Ultramar
100 rue Peel
Suite 300
Montreal QC H3C 0L8

Any questions? Please call us at: 514-493-5201
Avez-vous des questions?
Veuillez nous téléphoner au: 800-214-2468

www.ultramar.ca

Invoice Number :
Numéro de facture 04539059100064
Date of Invoice :
Date de facturation 01/05/2026
Page Number :
Nombre de pages Page 1 of 1
Minor Account # :
Nº de compte secondaire

MINISTERE DES FORETS
DE LA FAUNE ET DES PARCS
134, chemin Alfred-Villeneuve
C.P. 600, Normandin QC G8M 4R7

Deliver To:/Livraison à:
PEPINIERE NORMANDIN
134 CH ALFRED-VILLENEUVE
NORMANDIN QC G8M 4R7

ULTR20260106.003

Account #: / Nº de compte: 4539059
Purchase Order #: / Bon de commande:
Payment Due By : / Date d'échéance du paiement : 02/04/2026

Reference/ Référence	Description/Description	Quantity/ Quantité	Unit/ Unité	Unit Price/ Prix Unitaire	Total/ Total
0016043478	4539059-000				
01	MAZOUT DOMESTIQUE LÉGER No 1	1256.90	1.000	1.19700	1,504.51
	TPS(5%)				75.23
	TVQ(9.975%)				150.07

fichier
GV 2:39 pm,26/01/07

chauffage garage

600367535
600660389
475582

saisie
GV 10:18 am,26/01/14

GST/HST# /Nº de TPS ou de TVH: 101745552 QST#/Nº de TVQ: 1220898365

Interest will be charged at a compounded rate of 26.82% per annum (2% per month) on overdue amounts.
Des intérêts au taux composé de 26,82 % par année (2 % par mois) seront imputés aux montants en souffrance.

Subtotal/Total partiel	1,504.51
GST / HST	75.23
PST / QST	150.07
Total Amount Due / Montant total exigible	1,729.81

REMITTANCE STUB/BORDEREAU DE PAIEMENT

Ultramar

Please return this portion with your payment.
Veuillez envoyer votre paiement avec ce bordereau.

Please make payable to Ultramar.
Veuillez envoyer votre paiement à l'ordre de Ultramar.

™ Ultramar is a registered trademark of Valero Energy Inc., used under license by Parkland Corporation.
MD Ultramar est une marque déposée d'Énergie Valero inc. utilisée sous licence par Corporation Parkland.

www.ultramar.ca

Account Number/ Numéro de compte	Invoice Number/ Numéro de facture	Amount Due/ Montant exigible
4539059	04539059100064	1,729.81

Payment Due By/ Date d'échéance du paiement	Amount Paid/ Montant payé
02/04/2026	

Remit To: / À payer à:
Ultramar
Parkland Corporation
CP 11718 SUCC Centre Ville
Montreal QC H3C 9Z9

0004539059100064000000000001729817

Important General Information

Call us to enroll in one of our Pre-Authorized Payment Plans. ***Simple and Convenient.***

Please make cheques payable to Parkland Fuel Corporation and print account # on the front of cheque. Include remittance portion of this bill when paying via bank, mail or in person.

Accounts may be paid:

- Telephone and Internet Banking offered through your financial institution
- By mail
- In person at our office – debit, cash, or cheque, Visa and Mastercard are accepted

To avoid late charges, payments must reach our office by the due date. Please allow 10 business days for delivery and processing.

Tax descriptions:

Fuel Tax

- Provincial Fuel Tax (PFT)
- Provincial Road Tax (PRT/MFT)
- NWT Tax
- Federal Excise Tax (FET)
- BC Urban Transit Tax (BCU)
- BC Carbon Tax (BCC)
- AB Carbon Tax (ABC)

Sales Tax

- Goods and Service Tax (GST)
- Harmonized Sales Tax (HST)
- Provincial Sales Tax (PST)
- Quebec Sales Tax (QST)
- Retail Sales Tax
- Innovative Clean Energy Levy (ICE)
- Tax Rebates will show as a negative number

Renseignements généraux importants

Téléphonez-nous pour vous inscrire à l'un de nos plans de paiement préautorisé. ***C'est simple et pratique.***

Si vous payez par chèques, veuillez les libeler à l'ordre de Corporation Parkland et inscrire le numéro de compte sur le devant du chèque. Quand vous faites votre paiement à la banque, par la poste ou en personne, veuillez y joindre le bordereau de paiement qui figure sur votre facture.

Vous pouvez effectuer vos paiements :

- À l'aide du service bancaire par téléphone ou sur internet, offert par votre institution financière.
- Par la poste.
- En personne à notre bureau - avec une carte de débit, en espèces ou par chèque. Les cartes de crédit Visa et Mastercard sont acceptées pour les clients résidentiels seulement.

Vos paiements doivent arriver à notre bureau avant la date d'échéance afin que vous n'ayez pas de frais de retard à payer.

- Veuillez compter 10 jours ouvrables pour la réception et le traitement du paiement.

Description des taxes :

Taxe sur les carburants

- Taxe provinciale sur les carburants (TPC)
- Taxe routière provinciale
- Taxe sur les carburants des Territoires du Nord-Ouest
- Taxe d'accise fédérale (TAF)
- Taxe sur le transport urbain de la C.-B. (TTUCB)
- Taxe sur le carbone de la C.-B. (TCC
- Taxe sur le carbone de l'Alberta (TCA)

Taxe de ventes

- Taxe sur les produits et services (TPS)
- Taxe de vente harmonisée (TVH)
- Taxe de vente provinciale (TVP)
- Taxe de vente du Québec (TVQ)
- Taxe de vente au détail
- Le Fonds de l'innovation des énergies propres (FIEP)
- Les remboursements de taxe seront indiqués par un nombre négatif

Ultramar

Ultramar
100 rue Peel
Suite 300
Montreal QC H3C 0L8

Any questions? Please call us at: 514-493-5201
Avez-vous des questions? Veuillez nous téléphoner au: 800-214-2468

www.ultramar.ca

INVOICE/FACTURE

Invoice Number : Numéro de facture: 04539059100065
Date of Invoice : Date de facturation: 02/06/2026
Page Number : Nombre de pages: Page 1 of 1
Minor Account # : Nº de compte secondaire:

MINISTERE DES FORETS
DE LA FAUNE ET DES PARCS
134, chemin Alfred-Villeneuve
C.P. 600, Normandin QC G8M 4R7

Deliver To:/Livraison à:
PEPINIERE NORMANDIN
134 CH ALFRED-VILLENEUVE
NORMANDIN QC G8M 4R7

ULTR20260209.002

Account #: Nº de compte: 4539059
Purchase Order #: Bon de commande:
Payment Due By : Date d'échéance du paiement : 03/08/2026

Reference/ Référence	Description/Description	Quantity/ Quantité	Unit/ Unité	Unit Price/ Prix Unitaire	Total/ Total
0016118847	4539059-000				
01	MAZOUT DOMESTIQUE LÉGER No 1	1472.90	1.000	1.38000	2,032.60
	TPS(5%)				101.63
	TVQ(9.975%)				202.75

fichier
GV 10:49 am,26/02/18

600368564
600661101
477407

saisie
GV 9:40 am,26/02/19

GST/HST# /Nº de TPS ou de TVH: 101745552 QST#/Nº de TVQ: 1220898365

Interest will be charged at a compounded rate of 26.82% per annum (2% per month) on overdue amounts.
Des intérêts au taux composé de 26,82 % par année (2 % par mois) seront imputés aux montants en souffrance.

Subtotal/Total partiel	2,032.60
GST / HST	101.63
PST / QST	202.75
Total Amount Due Montant total exigible	2,336.98

REMITTANCE STUB/BORDEREAU DE PAIEMENT

Ultramar

Please return this portion with your payment.
Veuillez envoyer votre paiement avec ce bordereau.

Please make payable to Ultramar.
Veuillez envoyer votre paiement à l'ordre de Ultramar.

™ Ultramar is a registered trademark of Valero Energy Inc., used under license by Parkland Corporation.
MD Ultramar est une marque déposée d'Énergie Valero inc. utilisée sous licence par Corporation Parkland.

www.ultramar.ca

Account Number/ Numéro de compte	Invoice Number/ Numéro de facture	Amount Due/ Montant exigible
4539059	04539059100065	2,336.98

Payment Due By/ Date d'échéance du paiement	Amount Paid/ Montant payé
03/08/2026	

Remit To: À payer à:
Ultramar
Parkland Corporation
CP 11718 SUCC Centre Ville
Montreal QC H3C 9Z9

0004539059100065000000000233698 3

Important General Information

Call us to enroll in one of our Pre-Authorized Payment Plans. ***Simple and Convenient.***

Please make cheques payable to Parkland Fuel Corporation and print account # on the front of cheque. Include remittance portion of this bill when paying via bank, mail or in person.

Accounts may be paid:

- Telephone and Internet Banking offered through your financial institution
- By mail
- In person at our office – debit, cash, or cheque, Visa and Mastercard are accepted

To avoid late charges, payments must reach our office by the due date. Please allow 10 business days for delivery and processing.

Tax descriptions:

Fuel Tax

- Provincial Fuel Tax (PFT)
- Provincial Road Tax (PRT/MFT)
- NWT Tax
- Federal Excise Tax (FET)
- BC Urban Transit Tax (BCU)
- BC Carbon Tax (BCC)
- AB Carbon Tax (ABC)

Sales Tax

- Goods and Service Tax (GST)
- Harmonized Sales Tax (HST)
- Provincial Sales Tax (PST)
- Quebec Sales Tax (QST)
- Retail Sales Tax
- Innovative Clean Energy Levy (ICE)
- Tax Rebates will show as a negative number

Renseignements généraux importants

Téléphonez-nous pour vous inscrire à l'un de nos plans de paiement préautorisé. ***C'est simple et pratique.***

Si vous payez par chèques, veuillez les libeler à l'ordre de Corporation Parkland et inscrire le numéro de compte sur le devant du chèque. Quand vous faites votre paiement à la banque, par la poste ou en personne, veuillez y joindre le bordereau de paiement qui figure sur votre facture.

Vous pouvez effectuer vos paiements :

- À l'aide du service bancaire par téléphone ou sur internet, offert par votre institution financière.
- Par la poste.
- En personne à notre bureau - avec une carte de débit, en espèces ou par chèque. Les cartes de crédit Visa et Mastercard sont acceptées pour les clients résidentiels seulement.

Vos paiements doivent arriver à notre bureau avant la date d'échéance afin que vous n'ayez pas de frais de retard à payer.

- Veuillez compter 10 jours ouvrables pour la réception et le traitement du paiement.

Description des taxes :

Taxe sur les carburants

- Taxe provinciale sur les carburants (TPC)
- Taxe routière provinciale
- Taxe sur les carburants des Territoires du Nord-Ouest
- Taxe d'accise fédérale (TAF)
- Taxe sur le transport urbain de la C.-B. (TTUCB)
- Taxe sur le carbone de la C.-B. (TCC
- Taxe sur le carbone de l'Alberta (TCA)

Taxe de ventes

- Taxe sur les produits et services (TPS)
- Taxe de vente harmonisée (TVH)
- Taxe de vente provinciale (TVP)
- Taxe de vente du Québec (TVQ)
- Taxe de vente au détail
- Le Fonds de l'innovation des énergies propres (FIEP)
- Les remboursements de taxe seront indiqués par un nombre négatif

Ultramar

Ultramar
2450 Rang St-Martin
Chicoutimi QC G7H 5A7

INVOICE/FACTURE

Invoice Number :
Numéro de facture 04539059100004

Date of Invoice :
Date de facturation 06/10/2024

Page Number :
Nombre de pages Page 1 of 1

Minor Account # :
Nº de compte secondaire

Any questions? Please call us at: 514-493-5201
Avez-vous des questions?
Veuillez nous téléphoner au: 800-214-2468

www.ultramar.ca

MINISTERE DES FORETS,
DE LA FAUNE ET DES PARCS
134, chemin Alfred-Villeneuve
C.P. 600, Normandin QC G8M 4R7

Deliver To:/Livraison à:
MFFP - Pépinière de Normandin
134, chemin Alfred-Villeneuve
normandin QC G8M 4R7

ULTR20240611.003

Account #: / **Nº de compte:** 4539059

Purchase Order #: / **Bon de commande:**

Payment Due By : / **Date d'échéance du paiement :** 07/10/2024

Reference/ Référence	Description/Description	Quantity/ Quantité	Unit/ Unité	Unit Price/ Prix Unitaire	Total/ Total
1232600366	4539059-000				
03	DIES.COL. FAIBLE TEN.-SOUFF.	993.60	1.000	1.15010	1,142.74
	Taxe d accise			0.04000	39.74
	TPS(5%)				59.12
	TVQ(9.975%)				117.95

mazout pour chauffage garage

600348285
600645557
441901

saisie
GV.11:05 am,24/06/19

GST/HST# /Nº de TPS ou de TVH: 101745552 QST#/Nº de TVQ: 1220898365

Interest will be charged at a compounded rate of 26.82% per annum (2% per month) on overdue amounts.
Des intérêts au taux composé de 26,82 % par année (2 % par mois) seront imputés aux montants en souffrance.

Subtotal/Total partiel	**1,182.48**
GST / HST	**59.12**
PST / QST	**117.95**
Total Amount Due **Montant total exigible**	**1,359.55**

Vérifié
9:00 am,Jun 20,2024

REMITTANCE STUB/BORDEREAU DE PAIEMENT

Ultramar

Please return this portion with your payment.
Veuillez envoyer votre paiement avec ce bordereau.

Please make payable to Ultramar.
Veuillez envoyer votre paiement à l'ordre de Ultramar.

™ Ultramar is a registered trademark of Valero Energy Inc., used under license by Parkland Corporation.
MD Ultramar est une marque déposée d'Énergie Valero inc. utilisée sous licence par Corporation Parkland.

www.ultramar.ca

Account Number/ Numéro de compte	Invoice Number/ Numéro de facture	Amount Due/ Montant exigible
4539059	04539059100004	1,359.55

Payment Due By/ Date d'échéance du paiement	Amount Paid/ Montant payé
07/10/2024	

Remit To: / **À payer à:**
Ultramar
Parkland Corporation
CP 11718 SUCC Centre Ville
Montreal QC H3C 9Z9

0004539059100004000000001359550

Important General Information

Call us to enroll in one of our Pre-Authorized Payment Plans. ***Simple and Convenient.***

Please make cheques payable to Parkland Fuel Corporation and print account # on the front of cheque. Include remittance portion of this bill when paying via bank, mail or in person.

Accounts may be paid:

- Telephone and Internet Banking offered through your financial institution
- By mail
- In person at our office – debit, cash, or cheque, Visa and Mastercard are accepted

To avoid late charges, payments must reach our office by the due date. Please allow 10 business days for delivery and processing.

Tax descriptions:

Fuel Tax

- Provincial Fuel Tax (PFT)
- Provincial Road Tax (PRT/MFT)
- NWT Tax
- Federal Excise Tax (FET)
- BC Urban Transit Tax (BCU)
- BC Carbon Tax (BCC)
- AB Carbon Tax (ABC)

Sales Tax

- Goods and Service Tax (GST)
- Harmonized Sales Tax (HST)
- Provincial Sales Tax (PST)
- Quebec Sales Tax (QST)
- Retail Sales Tax
- Innovative Clean Energy Levy (ICE)
- Tax Rebates will show as a negative number

Renseignements généraux importants

Téléphonez-nous pour vous inscrire à l'un de nos plans de paiement préautorisé. ***C'est simple et pratique.***

Si vous payez par chèques, veuillez les libeler à l'ordre de Corporation Parkland et inscrire le numéro de compte sur le devant du chèque. Quand vous faites votre paiement à la banque, par la poste ou en personne, veuillez y joindre le bordereau de paiement qui figure sur votre facture.

Vous pouvez effectuer vos paiements :

- À l'aide du service bancaire par téléphone ou sur internet, offert par votre institution financière.
- Par la poste.
- En personne à notre bureau - avec une carte de débit, en espèces ou par chèque. Les cartes de crédit Visa et Mastercard sont acceptées pour les clients résidentiels seulement.

Vos paiements doivent arriver à notre bureau avant la date d'échéance afin que vous n'ayez pas de frais de retard à payer.

- Veuillez compter 10 jours ouvrables pour la réception et le traitement du paiement.

Description des taxes :

Taxe sur les carburants

- Taxe provinciale sur les carburants (TPC)
- Taxe routière provinciale
- Taxe sur les carburants des Territoires du Nord-Ouest
- Taxe d'accise fédérale (TAF)
- Taxe sur le transport urbain de la C.-B. (TTUCB)
- Taxe sur le carbone de la C.-B. (TCC
- Taxe sur le carbone de l'Alberta (TCA)

Taxe de ventes

- Taxe sur les produits et services (TPS)
- Taxe de vente harmonisée (TVH)
- Taxe de vente provinciale (TVP)
- Taxe de vente du Québec (TVQ)
- Taxe de vente au détail
- Le Fonds de l'innovation des énergies propres (FIEP)
- Les remboursements de taxe seront indiqués par un nombre négatif

Ultramar

INVOICE/FACTURE

Ultramar
100 rue Peel
Suite 300
Montreal QC H3B 0C9

Any questions? Please call us at: 514-493-5201
Avez-vous des questions?
Veuillez nous téléphoner au: 800-214-2468

www.ultramar.ca

Invoice Number :
Numéro de facture 04539059100029
Date of Invoice :
Date de facturation 02/26/2025
Page Number :
Nombre de pages Page 1 of 1
Minor Account # :
Nº de compte secondaire

MINISTERE DES FORETS,
DE LA FAUNE ET DES PARCS
134, chemin Alfred-Villeneuve
C.P. 600, Normandin QC G8M 4R7

Deliver To:/Livraison à:
PEPINIERE NORMANDIN
134 CH ALFRED-VILLENEUVE
NORMANDIN QC G8M 4R7

ULTR20250227.002

Account #: / Nº de compte: 4539059
Purchase Order #: / Bon de commande:
Payment Due By : / Date d'échéance du paiement : 03/28/2025

Reference/ Référence	Description/Description	Quantity/ Quantité	Unit/ Unité	Unit Price/ Prix Unitaire	Total/ Total
0015516207	4539059-000				
01	MAZOUT DOMESTIQUE LÉGER No 1	1729.60	1.000	1.33100	2,302.10
	TPS(5%)				115.11
	TVQ(9.975%)				229.63

chauffage garage

600348285
600645557
458163

saisie
GV 3:42 pm,25/03/04

fichier
GV 3:47 pm,25/03/04

GST/HST# /Nº de TPS ou de TVH: 101745552 QST#/Nº de TVQ: 1220898365

Interest will be charged at a compounded rate of 26.82% per annum (2% per month) on overdue amounts.
Des intérêts au taux composé de 26,82 % par année (2 % par mois) seront imputés aux montants en souffrance.

Subtotal/Total partiel	2,302.10
GST / HST	115.11
PST / QST	229.63
Total Amount Due / Montant total exigible	2,646.84

Vérifié
1:47 pm,Mar 06,2025

REMITTANCE STUB/BORDEREAU DE PAIEMENT

Ultramar

Please return this portion with your payment.
Veuillez envoyer votre paiement avec ce bordereau.

Please make payable to Ultramar.
Veuillez envoyer votre paiement à l'ordre de Ultramar.

™ Ultramar is a registered trademark of Valero Energy Inc., used under license by Parkland Corporation.
MD Ultramar est une marque déposée d'Énergie Valero inc. utilisée sous licence par Corporation Parkland.

www.ultramar.ca

Account Number/ Numéro de compte	Invoice Number/ Numéro de facture	Amount Due/ Montant exigible
4539059	04539059100029	2,646.84

Payment Due By/ Date d'échéance du paiement	Amount Paid/ Montant payé
03/28/2025	

Remit To: / À payer à:
Ultramar
Parkland Corporation
CP 11718 SUCC Centre Ville
Montreal QC H3C 9Z9

0004539059100029000000000264684 0

Important General Information

Call us to enroll in one of our Pre-Authorized Payment Plans. ***Simple and Convenient.***

Please make cheques payable to Parkland Fuel Corporation and print account # on the front of cheque. Include remittance portion of this bill when paying via bank, mail or in person.

Accounts may be paid:

- Telephone and Internet Banking offered through your financial institution
- By mail
- In person at our office – debit, cash, or cheque, Visa and Mastercard are accepted

To avoid late charges, payments must reach our office by the due date. Please allow 10 business days for delivery and processing.

Tax descriptions:

Fuel Tax

- Provincial Fuel Tax (PFT)
- Provincial Road Tax (PRT/MFT)
- NWT Tax
- Federal Excise Tax (FET)
- BC Urban Transit Tax (BCU)
- BC Carbon Tax (BCC)
- AB Carbon Tax (ABC)

Sales Tax

- Goods and Service Tax (GST)
- Harmonized Sales Tax (HST)
- Provincial Sales Tax (PST)
- Quebec Sales Tax (QST)
- Retail Sales Tax
- Innovative Clean Energy Levy (ICE)
- Tax Rebates will show as a negative number

Renseignements généraux importants

Téléphonez-nous pour vous inscrire à l'un de nos plans de paiement préautorisé. ***C'est simple et pratique.***

Si vous payez par chèques, veuillez les libeler à l'ordre de Corporation Parkland et inscrire le numéro de compte sur le devant du chèque. Quand vous faites votre paiement à la banque, par la poste ou en personne, veuillez y joindre le bordereau de paiement qui figure sur votre facture.

Vous pouvez effectuer vos paiements :

- À l'aide du service bancaire par téléphone ou sur internet, offert par votre institution financière.
- Par la poste.
- En personne à notre bureau - avec une carte de débit, en espèces ou par chèque. Les cartes de crédit Visa et Mastercard sont acceptées pour les clients résidentiels seulement.

Vos paiements doivent arriver à notre bureau avant la date d'échéance afin que vous n'ayez pas de frais de retard à payer.

- Veuillez compter 10 jours ouvrables pour la réception et le traitement du paiement.

Description des taxes :

Taxe sur les carburants

- Taxe provinciale sur les carburants (TPC)
- Taxe routière provinciale
- Taxe sur les carburants des Territoires du Nord-Ouest
- Taxe d'accise fédérale (TAF)
- Taxe sur le transport urbain de la C.-B. (TTUCB)
- Taxe sur le carbone de la C.-B. (TCC
- Taxe sur le carbone de l'Alberta (TCA)

Taxe de ventes

- Taxe sur les produits et services (TPS)
- Taxe de vente harmonisée (TVH)
- Taxe de vente provinciale (TVP)
- Taxe de vente du Québec (TVQ)
- Taxe de vente au détail
- Le Fonds de l'innovation des énergies propres (FIEP)
- Les remboursements de taxe seront indiqués par un nombre négatif

Ultramar

Ultramar
100 rue Peel
Suite 300
Montreal QC H3C 0L8

Any questions? Please call us at: 514-493-5201
Avez-vous des questions? Veuillez nous téléphoner au: 800-214-2468

www.ultramar.ca

INVOICE/FACTURE

Invoice Number : Numéro de facture 04539059100061
Date of Invoice : Date de facturation 11/26/2025
Page Number : Nombre de pages Page 1 of 1
Minor Account # : Nº de compte secondaire

MINISTERE DES FORETS
DE LA FAUNE ET DES PARCS
134, chemin Alfred-Villeneuve
C.P. 600, Normandin QC G8M 4R7

Deliver To:/Livraison à:
PEPINIERE NORMANDIN
134 CH ALFRED-VILLENEUVE
NORMANDIN QC G8M 4R7

ULTR20251127.002

Account #: Nº de compte: 4539059
Purchase Order #: Bon de commande:
Payment Due By : Date d'échéance du paiement : 12/26/2025

Reference/ Référence	Description/Description	Quantity/ Quantité	Unit/ Unité	Unit Price/ Prix Unitaire	Total/ Total
0015959166	4539059-000				
01	MAZOUT DOMESTIQUE LÉGER No 1	1075.90	1.000	1.30850	1,407.82
	TPS(5%)				70.39
	TVQ(9.975%)				140.43
	fichier GV 9:46 am,25/12/01				
	0826.1125062.559050.900.11921.1122504.112925038 description; mazout pour chauffage garage				
	600367247 600660177 474573 saisie GV 10:01 am,25/12/15				

GST/HST# /Nº de TPS ou de TVH: 101745552 QST#/Nº de TVQ: 1220898365

Interest will be charged at a compounded rate of 26.82% per annum (2% per month) on overdue amounts.
Des intérêts au taux composé de 26,82 % par année (2 % par mois) seront imputés aux montants en souffrance.

Subtotal/Total partiel	1,407.82
GST / HST	70.39
PST / QST	140.43
Total Amount Due Montant total exigible	1,618.64

REMITTANCE STUB/BORDEREAU DE PAIEMENT

Ultramar

Please return this portion with your payment.
Veuillez envoyer votre paiement avec ce bordereau.

Please make payable to Ultramar.
Veuillez envoyer votre paiement à l'ordre de Ultramar.

™ Ultramar is a registered trademark of Valero Energy Inc., used under license by Parkland Corporation.
MD Ultramar est une marque déposée d'Énergie Valero inc. utilisée sous licence par Corporation Parkland.

www.ultramar.ca

Account Number/ Numéro de compte	Invoice Number/ Numéro de facture	Amount Due/ Montant exigible
4539059	04539059100061	1,618.64

Payment Due By/ Date d'échéance du paiement	Amount Paid/ Montant payé
12/26/2025	

Remit To: À payer à:
Ultramar
Parkland Corporation
CP 11718 SUCC Centre Ville
Montreal QC H3C 9Z9

0004539059100061000000000161864 1

Important General Information

Call us to enroll in one of our Pre-Authorized Payment Plans. ***Simple and Convenient.***

Please make cheques payable to Parkland Fuel Corporation and print account # on the front of cheque. Include remittance portion of this bill when paying via bank, mail or in person.

Accounts may be paid:

- Telephone and Internet Banking offered through your financial institution
- By mail
- In person at our office – debit, cash, or cheque, Visa and Mastercard are accepted

To avoid late charges, payments must reach our office by the due date. Please allow 10 business days for delivery and processing.

Tax descriptions:

Fuel Tax

- Provincial Fuel Tax (PFT)
- Provincial Road Tax (PRT/MFT)
- NWT Tax
- Federal Excise Tax (FET)
- BC Urban Transit Tax (BCU)
- BC Carbon Tax (BCC)
- AB Carbon Tax (ABC)

Sales Tax

- Goods and Service Tax (GST)
- Harmonized Sales Tax (HST)
- Provincial Sales Tax (PST)
- Quebec Sales Tax (QST)
- Retail Sales Tax
- Innovative Clean Energy Levy (ICE)
- Tax Rebates will show as a negative number

Renseignements généraux importants

Téléphonez-nous pour vous inscrire à l'un de nos plans de paiement préautorisé. ***C'est simple et pratique.***

Si vous payez par chèques, veuillez les libeler à l'ordre de Corporation Parkland et inscrire le numéro de compte sur le devant du chèque. Quand vous faites votre paiement à la banque, par la poste ou en personne, veuillez y joindre le bordereau de paiement qui figure sur votre facture.

Vous pouvez effectuer vos paiements :

- À l'aide du service bancaire par téléphone ou sur internet, offert par votre institution financière.
- Par la poste.
- En personne à notre bureau - avec une carte de débit, en espèces ou par chèque. Les cartes de crédit Visa et Mastercard sont acceptées pour les clients résidentiels seulement.

Vos paiements doivent arriver à notre bureau avant la date d'échéance afin que vous n'ayez pas de frais de retard à payer.

- Veuillez compter 10 jours ouvrables pour la réception et le traitement du paiement.

Description des taxes :

Taxe sur les carburants

- Taxe provinciale sur les carburants (TPC)
- Taxe routière provinciale
- Taxe sur les carburants des Territoires du Nord-Ouest
- Taxe d'accise fédérale (TAF)
- Taxe sur le transport urbain de la C.-B. (TTUCB)
- Taxe sur le carbone de la C.-B. (TCC
- Taxe sur le carbone de l'Alberta (TCA)

Taxe de ventes

- Taxe sur les produits et services (TPS)
- Taxe de vente harmonisée (TVH)
- Taxe de vente provinciale (TVP)
- Taxe de vente du Québec (TVQ)
- Taxe de vente au détail
- Le Fonds de l'innovation des énergies propres (FIEP)
- Les remboursements de taxe seront indiqués par un nombre négatif

Hydro Québec

Numéro de compte	Numéro de facture	Numéro de client	Page
299 108 406 321	610 003 132 033	107 514 393	1 de 3

MINISTÈRE DES FORÊTS, DE LA FAUNE ET DES PARCS
453 4e Rang
Normandin QC G8M 4R3

Facture d'électricité du 15 mai 2023

SOMMAIRE DU COMPTE

Montant de la facture précédente	44,15 $
Paiement reçu le 31 mars 2023 – Merci	-44,15 $
Montant dû	**0,00 $**

SOMMAIRE DE LA PRÉSENTE FACTURE

Le détail de la consommation est présenté plus loin.

Coûts de l'électricité	38,42 $
TPS (nº 11944 9775 RT0001) – 5,0 %	1,92 $
TVQ (nº 1000042605 TQ0020) – 9,975 %	3,83 $
Montant de la présente facture	**44,17 $**

fichier
GV 1:55 pm,23/05/23

600325881
600626402
414462

saisie
GV 3:58 pm,23/05/23

P0000308UC0000222_1/1_/Use_StL_1

Services à la clientèle
C.P. 11022, succ. D
Montréal QC H3C 4V6
Téléphone : 1 800 463-9900
Code d'accès : 8817
Agent : Sophie Cusson
Du lundi au vendredi de 8 h 30 à 16 h 30
www.hydroquebec.com
Pannes et bris (24 h/24) : 1 800 790-2424

5 0 5 0 6 1 0 0 0 3 1 3 2 0 3 3

Payer en retard entraine des frais d'administration calculés au taux mensuel de 1,2 % (14,4 % par année) à partir de la date d'échéance.

Hydro Québec

Détacher cette partie et la retourner avec le paiement.
Cette facture peut être réglée dans les établissements financiers autorisés.
Ne pas agrafer – Merci.

Numéro de compte **299 108 406 321**

003058

MINISTÈRE DES FORÊTS, DE LA FAUNE ET DES PARCS
134 ch Alfred-Villeneuve
Normandin QC G8M 4D6

Date d'échéance
5 juin 2023

Montant total dû	**44,17 $**
Montant du paiement	

Vérifié
8:38 am,Mai 24,2023

772991084063210000044417 299108406321 000004417 00 0

:000 1 1=006!: 08630 28!" 96

Détail du lieu de consommation

453 4e Rang
Normandin QC G8M 4R3

Propriétaire

Numéro de contrat

3151 44941

AJUSTEMENT TARIFAIRE

Le 1er avril 2023, les tarifs d'électricité ont augmenté de 6,5 % pour la clientèle d'affaires (à l'exclusion de la clientèle au tarif L)*.

Nos programmes en efficacité énergétique offrent des solutions pour faire des économies significatives. Pour vous renseigner sur ces programmes, allez au www.hydroquebec.com/solutionsefficaces.

* Conformément à la *Loi visant notamment à plafonner le taux d'indexation des prix des tarifs domestiques de distribution d'Hydro-Québec et à accroître l'encadrement de l'obligation de distribuer de l'électricité.*

DÉTAIL DE LA CONSOMMATION

Du 14 mars 2023 au 12 mai 2023 (60 jours)

Numéro de compteur : G9SJ0449320

Du 14 mars 2023 au 31 mars 2023

Nouveau relevé		Relevé précédent	Différence		Consommation	
01604	-	01571	= 33	=	**33**	**kilowattheures (kWh)**

Du 1er avril 2023 au 12 mai 2023

Nouveau relevé		Relevé précédent	Différence		Consommation	
01679	-	01604	= 75	=	**75**	**kilowattheures (kWh)**

DÉTAIL DES COÛTS – TARIF GÉNÉRAL G DE PETITE PUISSANCE

Du 14 mars 2023 au 12 mai 2023 (60 jours)

Consommation totale	**108 kWh**	
Jusqu'à 15 090 kWh par mois		
Jusqu'au 31 mars 2023	33 kWh x 0,1029 $	3,40 $
À partir du 1er avril 2023	75 kWh x 0,10959 $	8,22 $
Frais d'accès au réseau		
Jusqu'au 31 mars 2023	18 j x 12,815 $ ÷ 30 j	7,69 $
À partir du 1er avril 2023	42 j x 13,648 $ ÷ 30 j	19,11 $
Total partiel		38,42 $
TPS (5,0 %)		1,92 $
TVQ (9,975 %)		3,83 $
Total des coûts de l'électricité		**44,17 $**

Timbre de caisse

Hydro-Québec

C. P. 11022, succ. Centre-ville
Montréal (Québec) H3C 4V6

Comparaison à l'an dernier

Aucune donnée de comparaison n'est disponible pour la période.

Pour vérifier si des données de comparaison sont disponibles pour d'autres périodes, voyez le portrait de votre consommation dans votre Espace client.

HISTORIQUE DE LA CONSOMMATION D'ÉLECTRICITÉ

Du	Au	Jours	kWh		Moyenne (kWh/j)	Temp. ext. moyenne	Montant (taxes comprises)
2023-03-14	**2023-05-12**	**60**	**108**	**Réelle**	**1,8**	**2 °C**	**44,17 $**
2023-01-13	2023-03-13	60	109	Réelle	1,8	-12 °C	42,37 $
2022-11-12	2023-01-12	62	112	Réelle	1,8	-6 °C	43,69 $
2022-09-14	2022-11-11	59	1 056	Réelle	17,9	9 °C	153,90 $
2022-07-14	2022-09-13	62	251	Réelle	4,0	18 °C	60,15 $
2022-06-14	2022-07-13	30	43	Réelle	1,4	17 °C	19,82 $
TOTAL		333	1 679				364,10 $

P00003058/C00030225_3/8_7099__SEL /1/

Hydro Québec

Numéro de compte	Numéro de facture	Numéro de client	Page
299 108 408 905	610 003 132 034	107 514 393	1 de 3

MINISTÈRE DES FORËTS, DE LA FAUNE ET DES PARCS
509 4e Rang
Normandin QC G8M 4R3

Facture d'électricité du 15 mai 2023

SOMMAIRE DU COMPTE

Montant de la facture précédente	31,13 $
Paiement reçu le 31 mars 2023 – Merci	-31,13 $
Montant dû	**0,00 $**

SOMMAIRE DE LA PRÉSENTE FACTURE

Le détail de la consommation est présenté plus loin.

Coûts de l'électricité	26,80 $
TPS (nº 11944 9775 RT0001) – 5,0 %	1,34 $
TVQ (nº 1000042605 TQ0020) – 9,975 %	2,67 $
Montant de la présente facture	**30,81 $**

fichier
GV 1:55 pm,23/05/23

600325881
600626402
414461

saisie
GV 3:57 pm,23/05/23

Services à la clientèle
C.P. 11022, succ. D
Montréal QC H3C 4V6

Téléphone : 1 800 463-9900
Code d'accès : 8817
Agent : Sophie Cusson

Du lundi au vendredi de 8 h 30 à 16 h 30

www.hydroquebec.com

Pannes et bris (24 h/24) : 1 800 790-2424

5 0 5 0 6 1 0 0 0 3 1 3 2 0 3 4

Payer en retard entraîne des frais d'administration calculés au taux mensuel de 1,2 % (14,4 % par année) à partir de la date d'échéance.

Hydro Québec

Détacher cette partie et la retourner avec le paiement.
Cette facture peut être réglée dans les établissements financiers autorisés.
Ne pas agrafer – Merci.

Numéro de compte **299 108 408 905**

MINISTÈRE DES FORËTS, DE LA FAUNE ET DES PARCS
134 ch Alfred-Villeneuve
Normandin QC G8M 4D6

Date d'échéance
5 juin 2023

Montant total dû	**30,81 $**
Montant du paiement	$

Vérifié
8:37 am,Mai 24,2023

77299108408905000003081 299108408905 000003081 00 0

⑆00011⑈006⑆ 0863028⑈ 96

Détail du lieu de consommation

509 4e Rang
Normandin QC G8M 4R3

Propriétaire

Numéro de contrat

3151 44978

✉ AJUSTEMENT TARIFAIRE

Le 1er avril 2023, les tarifs d'électricité ont augmenté de 6,5 % pour la clientèle d'affaires (à l'exclusion de la clientèle au tarif L)*.

Nos programmes en efficacité énergétique offrent des solutions pour faire des économies significatives. Pour vous renseigner sur ces programmes, allez au www.hydroquebec.com/solutionsefficaces.

* Conformément à la *Loi visant notamment à plafonner le taux d'indexation des prix des tarifs domestiques de distribution d'Hydro-Québec et à accroître l'encadrement de l'obligation de distribuer de l'électricité.*

DÉTAIL DE LA CONSOMMATION

Du 14 mars 2023 au 12 mai 2023 (60 jours)

Numéro de compteur : G9SJ0251107

Du 14 mars 2023 au 31 mars 2023

Nouveau relevé		Relevé précédent	Différence		Consommation	
01196	-	01196	= 0	=	**0**	**kilowattheure (kWh)**

Du 1er avril 2023 au 12 mai 2023

Nouveau relevé		Relevé précédent	Différence		Consommation	
01196	-	01196	= 0	=	**0**	**kilowattheure (kWh)**

DÉTAIL DES COÛTS – TARIF GÉNÉRAL G DE PETITE PUISSANCE

Du 14 mars 2023 au 12 mai 2023 (60 jours)

Frais d'accès au réseau		
Jusqu'au 31 mars 2023	18 j x 12,815 $ ÷ 30 j	7,69 $
À partir du 1er avril 2023	42 j x 13,648 $ ÷ 30 j	19,11 $
Total partiel		26,80 $
TPS (5,0 %)		1,34 $
TVQ (9,975 %)		2,67 $
Total des coûts de l'électricité		**30,81 $**

Timbre de caisse

Hydro-Québec

C. P. 11022, succ. Centre-ville
Montréal (Québec) H3C 4V6

Comparaison à l'an dernier

Aucune donnée de comparaison n'est disponible pour la période.

Pour vérifier si des données de comparaison sont disponibles pour d'autres périodes, voyez le portrait de votre consommation dans votre Espace client.

HISTORIQUE DE LA CONSOMMATION D'ÉLECTRICITÉ

Du	Au	Jours	kWh	Moyenne (kWh/j)	Temp. ext. moyenne	Montant (taxes comprises)
2023-03-14	**2023-05-12**	**60**	**0 Réelle**	**0,0**	**2 °C**	**30,81 $**
2023-01-13	2023-03-13	60	0 Réelle	0,0	-12 °C	29,47 $
2022-11-12	2023-01-12	62	0 Réelle	0,0	-6 °C	30,44 $
2022-09-14	2022-11-11	59	1 193 Réelle	20,2	9 °C	170,12 $
2022-07-14	2022-09-13	62	0 Réelle	0,0	18 °C	30,44 $
2022-06-14	2022-07-13	30	0 Réelle	0,0	17 °C	14,74 $
TOTAL		333	1 193			306,02 $

P00003058/C00030229_7/8_7099__SEL/1/

Hydro Québec

Numéro de compte	Numéro de facture	Numéro de client	Page
299 108 408 905	621 703 069 569	107 514 393	1 de 2

Min. de l'Env. Lutte contre chang. clim.
de la Faune et des Parcs (MELCCFP)
509 4e Rang
Normandin QC G8M 4R3

fichier
GV 2:23 pm,25/03/18

Facture d'électricité du 14 mars 2025

SOMMAIRE DU COMPTE

Montant de la facture précédente	36,07 $
Paiement reçu le 24 janv. 2025 – Merci	-36,07 $
Montant dû	**0,00 $**

SOMMAIRE DE LA PRÉSENTE FACTURE

Le détail de la consommation est présenté plus loin.

Coûts de l'électricité	27,25 $
TPS (nº 11944 9775 RT0001) – 5,0 %	1,36 $
TVQ (nº 1000042605 TQ0020) – 9,975 %	2,72 $
Montant de la présente facture	**31,33 $**

Roulotte de verger 509 4e rang Boulianne

Vérifié
3:02 pm,Mar 20,2025

600358544
600653629
459246

saisie
GV 9:16 am,25/03/19

2025-03-20: ok psa-projet corrigé mp
1122722 - 112925195 mp

Services à la clientèle
C.P. 11022, succ. D
Montréal QC H3C 4V6

Téléphone : 1 800 463-9900
Code d'accès : 8813
Agent : Caroline Hervieux

Du lundi au vendredi de 8 h 30 à 16 h 30

www.hydroquebec.com

Pannes et bris (24 h/24) : 1 800 790-2424

Payer en retard entraîne des frais d'administration calculés au taux mensuel de 1,2 % (14,4 % par année) à partir de la date d'échéance.

Hydro Québec

Détacher cette partie et la retourner avec le paiement.
Cette facture peut être réglée dans les établissements financiers autorisés.
Ne pas agrafer – Merci.

Numéro de compte **299 108 408 905**

Min. de l'Env. Lutte contre chang. clim.
de la Faune et des Parcs (MELCCFP)
134 ch Alfred-Villeneuve
Normandin QC G8M 4D6

Date d'échéance
4 avril 2025

Montant total dû **31,33 $**

Montant du paiement **$**

77299108408905000003133 299108408905 000003133 07 0

Détail du lieu de consommation

509 4e Rang
Normandin QC G8M 4R3

Propriétaire

Numéro de contrat

3151 44978

DÉTAIL DE LA CONSOMMATION

Du 15 janvier 2025 au 12 mars 2025 (57 jours)

Numéro de compteur : G9SJ0251107

Nouveau relevé		Relevé précédent	Différence		Consommation
02253	-	02253	= 0	=	**0** kilowattheure (kWh)

DÉTAIL DES COÛTS – TARIF GÉNÉRAL G DE PETITE PUISSANCE

Du 15 janvier 2025 au 12 mars 2025 (57 jours)

Frais d'accès au réseau	57 j x 14,344 $ ÷ 30 j	27,25 $
Rectification		-27,25 $
Montant minimal – Alimentation monophasée	57 j x 14,344 $ ÷ 30 j	27,25 $
Total partiel		27,25 $
TPS (5,0 %)		1,36 $
TVQ (9,975 %)		2,72 $
Total des coûts de l'électricité		**31,33 $**

Comparaison à l'an dernier

Du 2024-01-13 au 2024-03-12	Du 2025-01-15 au 2025-03-12
60 jours	57 jours
0 kWh	0 kWh
0,0 kWh/j	**0,0 kWh/j**
-8 °C	-13 °C
31,39 $	31,33 $

Votre consommation d'électricité par jour est comparable. Plus d'info ? Voyez le portrait de votre consommation dans votre Espace client.

HISTORIQUE DE LA CONSOMMATION D'ÉLECTRICITÉ

Du	Au	Jours	kWh		Moyenne (kWh/j)	Temp. ext. moyenne	Montant (taxes comprises)
2025-01-15	**2025-03-12**	**57**	**0**	**Réelle**	**0,0**	**-13 °C**	**31,33 $**
2024-11-12	2025-01-14	64	0	Réelle	0,0	-6 °C	35,18 $
2024-09-13	2024-11-11	60	814	Réelle	13,6	9 °C	140,78 $
2024-07-13	2024-09-12	62	65	Réelle	1,0	18 °C	42,69 $
2024-05-11	2024-07-12	63	0	Réelle	0,0	17 °C	34,63 $
2024-03-13	2024-05-10	59	0	Réelle	0,0	2 °C	31,93 $
TOTAL		365	879				316,54 $

Timbre de caisse

Hydro-Québec

C. P. 11022, succ. Centre-ville
Montréal (Québec) H3C 4V6

Hydro Québec

Numéro de compte	Numéro de facture	Numéro de client	Page
299 076 559 457	622 602 736 338	107 514 393	1 de 3

MINISTÈRE DES FORËTS, DE LA FAUNE ET DES PARCS
129 ch Alfred-Villeneuve
Normandin QC G8M 4S6

Facture d'électricité du 15 mai 2023

SOMMAIRE DU COMPTE

Montant de la facture précédente	1 918,47 $
Paiement reçu le 27 mars 2023 – Merci	-1 918,47 $
Montant dû	**0,00 $**

SOMMAIRE DE LA PRÉSENTE FACTURE

Le détail de la consommation est présenté plus loin.

Coûts de l'électricité	793,19 $
TPS (nº 11944 9775 RT0001) – 5,0 %	39,66 $
TVQ (nº 1000042605 TQ0020) – 9,975 %	79,12 $
Montant de la présente facture	**911,97 $**

Vérifié
10:52 am,Mai 17,2023

Entrepôt pesticides

fichier
GV 3:13 pm,23/05/16

600325881
600626402
414024

saisie
GV 3:31 pm,23/05/16

Services à la clientèle
C.P. 11022, succ. D
Montréal QC H3C 4V6

Téléphone : 1 800 463-9900
Code d'accès : 8817
Agent : Sophie Cusson

Du lundi au vendredi de 8 h 30 à 16 h 30

www.hydroquebec.com

Pannes et bris (24 h/24) : 1 800 790-2424

Payer en retard entraîne des frais d'administration calculés au taux mensuel de 1,2 % (14,4 % par année) à partir de la date d'échéance.

Hydro Québec

Détacher cette partie et la retourner avec le paiement.
Cette facture peut être réglée dans les établissements financiers autorisés.
Ne pas agrafer – Merci.

Numéro de compte **299 076 559 457**

MINISTÈRE DES FORËTS, DE LA FAUNE ET DES PARCS
CP 600 SUCC BUREAU-CHEF
Normandin QC G8M 4S6

Date d'échéance
5 juin 2023

Montant total dû **911,97 $**

Montant du paiement **$**

7729907655945700009119 7 299076559457 000091197 01 0

Détail du lieu de consommation

129 ch Alfred-Villeneuve
Normandin QC G8M 4S6

Propriétaire

Numéro de contrat

3095 00215

AJUSTEMENT TARIFAIRE

Le 1er avril 2023, les tarifs d'électricité ont augmenté de 3 % pour les clientèles résidentielle et agricole (tarifs domestiques)*.

Consultez l'outil de performance énergétique pour mieux comprendre votre consommation et poser des gestes pour économiser. Pour vous renseigner sur cet outil, allez au www.hydroquebec.com/performance.

* Conformément à la *Loi visant notamment à plafonner le taux d'indexation des prix des tarifs domestiques de distribution d'Hydro-Québec et à accroître l'encadrement de l'obligation de distribuer de l'électricité.*

DÉTAIL DE LA CONSOMMATION

Du 14 mars 2023 au 12 mai 2023 (60 jours)

Numéro de compteur : G4SH0049996

Du 14 mars 2023 au 31 mars 2023

Nouveau relevé		Relevé précédent	Différence		Multiplicateur		Consommation	
06914	-	06856	= 58	x	60	=	**3 480**	**kilowattheures (kWh)**

Du 1er avril 2023 au 12 mai 2023

Nouveau relevé		Relevé précédent	Différence		Multiplicateur		Consommation	
06999	-	06914	= 85	x	60	=	**5 100**	**kilowattheures (kWh)**

DÉTAIL DES COÛTS – TARIF DOMESTIQUE D

Du 14 mars 2023 au 12 mai 2023 (60 jours)

Consommation totale	**8 580 kWh**	
Jusqu'à 40 kWh par jour		
Jusqu'au 31 mars 2023 (40 kWh x 18 j)	720 kWh x 0,06319 $	45,50 $
À partir du 1er avril 2023 (40 kWh x 42 j)	1 680 kWh x 0,06509 $	109,35 $
Le reste des kWh		
Jusqu'au 31 mars 2023	2 760 kWh x 0,09749 $	269,07 $
À partir du 1er avril 2023	3 420 kWh x 0,10041 $	343,40 $

Timbre de caisse

Hydro-Québec

C. P. 11022, succ. Centre-ville
Montréal (Québec) H3C 4V6

DÉTAIL DES COÛTS – TARIF DOMESTIQUE D (suite)

Frais d'accès au réseau		
Jusqu'au 31 mars 2023	18 j x 0,42238 $	7,60 $
À partir du 1er avril 2023	42 j x 0,43505 $	18,27 $
Total partiel		793,19 $
TPS (5,0 %)		39,66 $
TVQ (9,975 %)		79,12 $
Total des coûts de l'électricité		**911,97 $**

Comparaison à l'an dernier

Du 2022-03-12 au 2022-05-12	Du 2023-03-14 au 2023-05-12
62 jours	60 jours
10 080 kWh	8 580 kWh
162,6 kWh/j	**143,0 kWh/j**
1 °C	2 °C
1 050,10 $	911,97 $

Vous avez consommé moins, en moyenne, par jour. Plus d'info ? Voyez le portrait de votre consommation dans votre Espace client.

HISTORIQUE DE LA CONSOMMATION D'ÉLECTRICITÉ

Du	Au	Jours	kWh		Moyenne (kWh/j)	Temp. ext. moyenne	Montant (taxes comprises)
2023-03-14	**2023-05-12**	**60**	**8 580**	**Réelle**	**143,0**	**2 °C**	**911,97 $**
2023-01-13	2023-03-13	60	17 700	Réelle	295,0	-12 °C	1 918,47 $
2022-11-12	2023-01-12	62	14 880	Réelle	240,0	-6 °C	1 600,20 $
2022-09-14	2022-11-11	59	5 100	Réelle	86,4	9 °C	507,24 $
2022-07-14	2022-09-13	62	1 320	Réelle	21,3	18 °C	126,01 $
2022-05-13	2022-07-13	62	1 380	Réelle	22,3	15 °C	130,37 $
TOTAL		365	48 960				5 194,26 $

Hydro Québec

Numéro de compte	Numéro de facture	Numéro de client	Page
299 076 559 572	622 602 736 339	107 514 393	1 de 3

MINISTÈRE DES FORËTS, DE LA FAUNE ET DES PARCS
134 ch Alfred-Villeneuve
Normandin QC G8M 4R7

Facture d'électricité du 15 mai 2023

SOMMAIRE DU COMPTE

Montant de la facture précédente	3 213,10 $
Paiement reçu le 27 mars 2023 – Merci	-3 213,10 $
Montant dû	**0,00 $**

SOMMAIRE DE LA PRÉSENTE FACTURE

Le détail de la consommation est présenté plus loin.

Coûts de l'électricité	1 870,76 $
TPS (nº 11944 9775 RT0001) – 5,0 %	93,54 $
TVQ (nº 1000042605 TQ0020) – 9,975 %	186,61 $
Montant de la présente facture	**2 150,91 $**

Vérifié
10:52 am,Mai 17,2023

Menuiserie

fichier
GV 3:12 pm,23/05/16

600325881
600626402

saisie
GV 3:33 pm,23/05/16

414025

Services à la clientèle
C.P. 11022, succ. D
Montréal QC H3C 4V6

Téléphone : 1 800 463-9900
Code d'accès : 8817
Agent : Sophie Cusson

Du lundi au vendredi de 8 h 30 à 16 h 30

www.hydroquebec.com

Pannes et bris (24 h/24) : 1 800 790-2424

Payer en retard entraîne des frais d'administration calculés au taux mensuel de 1,2 % (14,4 % par année) à partir de la date d'échéance.

Hydro Québec

Détacher cette partie et la retourner avec le paiement.
Cette facture peut être réglée dans les établissements financiers autorisés.
Ne pas agrafer – Merci.

Numéro de compte **299 076 559 572**

MINISTÈRE DES FORËTS, DE LA FAUNE ET DES PARCS
CP 600 SUCC BUREAU-CHEF
Normandin QC G8M 4S6

Date d'échéance
5 juin 2023

Montant total dû **2 150,91 $**

Montant du paiement **$**

7729907655957200021509 1 299076559572 000215091 05 0

Détail du lieu de consommation

134 ch Alfred-Villeneuve
Normandin QC G8M 4R7

Propriétaire

Numéro de contrat

3095 00367

✉ AJUSTEMENT TARIFAIRE

Le 1er avril 2023, les tarifs d'électricité ont augmenté de 3 % pour les clientèles résidentielle et agricole (tarifs domestiques)*.

Consultez l'outil de performance énergétique pour mieux comprendre votre consommation et poser des gestes pour économiser. Pour vous renseigner sur cet outil, allez au www.hydroquebec.com/performance.

* Conformément à la *Loi visant notamment à plafonner le taux d'indexation des prix des tarifs domestiques de distribution d'Hydro-Québec et à accroître l'encadrement de l'obligation de distribuer de l'électricité.*

DÉTAIL DE LA CONSOMMATION

Du 14 mars 2023 au 12 mai 2023 (60 jours)

Numéro de compteur : G4AE0047727

Du 14 mars 2023 au 31 mars 2023

Nouveau relevé		Relevé précédent	Différence		Multiplicateur		Consommation	
15811	-	15670	= 141	x	45	=	**6 345**	**kilowattheures (kWh)**

Du 1er avril 2023 au 12 mai 2023

Nouveau relevé		Relevé précédent	Différence		Multiplicateur		Consommation	
16101	-	15811	= 290	x	45	=	**13 050**	**kilowattheures (kWh)**

DÉTAIL DES COÛTS – TARIF DOMESTIQUE D

Du 14 mars 2023 au 12 mai 2023 (60 jours)

Consommation totale	**19 395 kWh**	
Jusqu'à 40 kWh par jour		
Jusqu'au 31 mars 2023 (40 kWh x 18 j)	720 kWh x 0,06319 $	45,50 $
À partir du 1er avril 2023 (40 kWh x 42 j)	1 680 kWh x 0,06509 $	109,35 $
Le reste des kWh		
Jusqu'au 31 mars 2023	5 625 kWh x 0,09749 $	548,38 $
À partir du 1er avril 2023	11 370 kWh x 0,10041 $	1 141,66 $

Timbre de caisse

Hydro-Québec

C. P. 11022, succ. Centre-ville
Montréal (Québec) H3C 4V6

DÉTAIL DES COÛTS – TARIF DOMESTIQUE D (suite)

Frais d'accès au réseau		
Jusqu'au 31 mars 2023	18 j x 0,42238 $	7,60 $
À partir du 1er avril 2023	42 j x 0,43505 $	18,27 $
Total partiel		1 870,76 $
TPS (5,0 %)		93,54 $
TVQ (9,975 %)		186,61 $
Total des coûts de l'électricité		**2 150,91 $**

Comparaison à l'an dernier

Du 2022-03-12 au 2022-05-12	Du 2023-03-14 au 2023-05-12
62 jours	60 jours
22 185 kWh	19 395 kWh
357,8 kWh/j	**323,3 kWh/j**
1 °C	2 °C
2 396,93 $	2 150,91 $

Vous avez consommé moins, en moyenne, par jour. Plus d'info ? Voyez le portrait de votre consommation dans votre Espace client.

HISTORIQUE DE LA CONSOMMATION D'ÉLECTRICITÉ

Du	Au	Jours	kWh		Moyenne (kWh/j)	Temp. ext. moyenne	Montant (taxes comprises)
2023-03-14	**2023-05-12**	**60**	**19 395**	**Réelle**	**323,3**	**2 °C**	**2 150,91 $**
2023-01-13	2023-03-13	60	29 250	Réelle	487,5	-12 °C	3 213,10 $
2022-11-12	2023-01-12	62	22 185	Réelle	357,8	-6 °C	2 419,01 $
2022-09-14	2022-11-11	59	11 925	Réelle	202,1	9 °C	1 272,25 $
2022-07-14	2022-09-13	62	9 180	Réelle	148,1	18 °C	961,28 $
2022-05-13	2022-07-13	62	10 800	Réelle	174,2	15 °C	1 142,87 $
TOTAL		365	102 735				11 159,42 $

Hydro Québec

Numéro de compte	Numéro de facture	Numéro de client	Page
299 076 560 406	622 602 736 340	107 514 393	1 de 3

MINISTÈRE DES FORËTS, DE LA FAUNE ET DES PARCS
134 ch Alfred-Villeneuve
Normandin QC G8M 4R7

Facture d'électricité du 15 mai 2023

SOMMAIRE DU COMPTE

Montant de la facture précédente	91,92 $
Paiement reçu le 1er mai 2023 – Merci	-91,93 $
Crédit	**-0,01 $**

SOMMAIRE DE LA PRÉSENTE FACTURE

Le détail de la consommation est présenté plus loin.

Coûts de l'électricité	33,99 $
TPS (nº 11944 9775 RT0001) – 5,0 %	1,70 $
TVQ (nº 1000042605 TQ0020) – 9,975 %	3,39 $
Montant de la présente facture	**39,08 $**

Vérifié
10:51 am,Mai 17,2023

Station de Pompage

fichier
GV 3:11 pm,23/05/16

600325881
600626402
414026

saisie
GV 3:34 pm,23/05/16

Services à la clientèle
C.P. 11022, succ. D
Montréal QC H3C 4V6

Téléphone : 1 800 463-9900
Code d'accès : 8817
Agent : Sophie Cusson

Du lundi au vendredi de 8 h 30 à 16 h 30

www.hydroquebec.com

Pannes et bris (24 h/24) : 1 800 790-2424

Payer en retard entraîne des frais d'administration calculés au taux mensuel de 1,2 % (14,4 % par année) à partir de la date d'échéance.

Hydro Québec

Détacher cette partie et la retourner avec le paiement.
Cette facture peut être réglée dans les établissements financiers autorisés.
Ne pas agrafer – Merci.

Numéro de compte **299 076 560 406**

MINISTÈRE DES FORËTS, DE LA FAUNE ET DES PARCS
CP 600 SUCC BUREAU-CHEF
Normandin QC G8M 4S6

Date d'échéance
5 juin 2023

Montant total dû **39,07 $**

Montant du paiement **$**

77299076560406000003907 299076560406 000003907 00 0

Détail du lieu de consommation

134 ch Alfred-Villeneuve
Normandin QC G8M 4R7

Propriétaire

Numéro de contrat

3095 00438

AJUSTEMENT TARIFAIRE

Le 1er avril 2023, les tarifs d'électricité ont augmenté de 3 % pour les clientèles résidentielle et agricole (tarifs domestiques)*.

Consultez l'outil de performance énergétique pour mieux comprendre votre consommation et poser des gestes pour économiser. Pour vous renseigner sur cet outil, allez au www.hydroquebec.com/performance.

* Conformément à la *Loi visant notamment à plafonner le taux d'indexation des prix des tarifs domestiques de distribution d'Hydro-Québec et à accroître l'encadrement de l'obligation de distribuer de l'électricité.*

DÉTAIL DE LA CONSOMMATION

Du 13 avril 2023 au 12 mai 2023 (30 jours)

Numéro de compteur : G4AE0047726

Nouveau relevé		Relevé précédent	Différence		Multiplicateur		Consommation	
05054	-	05051	= 3	x	180	=	**540**	**kilowattheures (kWh)**
0.030				x	180	=	**5,4**	**kilowatts (kW)**
0.035				x	180	=	**6,3**	**kilovoltampères (kVA)**

DÉTAIL DE LA PUISSANCE

Du 13 avril 2023 au 12 mai 2023 (30 jours)

Puissance minimale	6,8 kilowatts (kW)
Puissance réelle	5,4 kilowatts (kW)
Puissance apparente	6,3 kilovoltampères (kVA)
90 % de la puissance apparente	5,7 kilowatts (kW)

Il n'y a pas de puissance à facturer, car il n'y a eu aucun appel de puissance au-delà de ce qui est prévu par le tarif.

Facteur de puissance : 85,7 % Facteur d'utilisation : 13,2 %

DÉTAIL DES COÛTS – TARIF DOMESTIQUE DP

Du 13 avril 2023 au 12 mai 2023 (30 jours)

Consommation totale **540 kWh**

Timbre de caisse

Hydro-Québec

C. P. 11022, succ. Centre-ville
Montréal (Québec) H3C 4V6

DÉTAIL DES COÛTS – TARIF DOMESTIQUE DP (suite)

Jusqu'à 1 200 kWh par mois	540 kWh x 0,06294 $	33,99 $
Total partiel		33,99 $
TPS (5,0 %)		1,70 $
TVQ (9,975 %)		3,39 $
Total des coûts de l'électricité		**39,08 $**

Comparaison à l'an dernier

Du 2022-04-13 au 2022-05-12	Du 2023-04-13 au 2023-05-12
30 jours	30 jours
720 kWh	540 kWh
24,0 kWh/j	**18,0 kWh/j**
0,0 kW	0,0 kW
50,59 $	39,08 $

Vous avez consommé moins, en moyenne, par jour. Plus d'info ? Voyez le portrait de votre consommation dans votre Espace client.

HISTORIQUE DE LA CONSOMMATION D'ÉLECTRICITÉ

Du	Au	Jours	kWh		Moyenne (kWh/j)	Puissance facturée (kW)	Temp. ext. moyenne	Montant (taxes comprises)
2023-04-13	**2023-05-12**	**30**	**540**	**Réelle**	**18,0**		**7 °C**	**39,08 $**
2023-03-13	2023-04-12	31	1 260	Réelle	40,6		-3 °C	91,93 $
2023-02-13	2023-03-12	28	1 620	Réelle	57,9		-10 °C	132,11 $
2023-01-13	2023-02-12	31	2 160	Réelle	69,7		-13 °C	185,41 $
2022-12-13	2023-01-12	31	1 260	Réelle	40,6		-7 °C	89,26 $
2022-11-13	2022-12-12	30	1 260	Réelle	42,0		-5 °C	90,72 $
2022-10-13	2022-11-12	31	4 860	Réelle	156,8	86,4	9 °C	963,56 $
2022-09-13	2022-10-12	30	16 740	Réelle	558,0	94,6	10 °C	2 263,27 $
2022-08-13	2022-09-12	31	25 740	Réelle	830,3	87,2	17 °C	3 198,58 $
2022-07-13	2022-08-12	31	41 220	Réelle	1 329,7	87,8	19 °C	4 855,60 $
2022-06-13	2022-07-12	30	33 480	Réelle	1 116,0	88,6	17 °C	4 018,57 $
2022-05-13	2022-06-12	31	360	Réelle	11,6		13 °C	25,29 $
TOTAL		365	130 500					15 953,38 $

Hydro Québec

Numéro de compte	Numéro de facture	Numéro de client	Page
299 076 580 149	622 602 736 341	107 514 393	1 de 3

MINISTÈRE DES FORËTS, DE LA FAUNE ET DES PARCS
Suite 15
134 ch Alfred-Villeneuve
Normandin QC G8M 4R7

Facture d'électricité du 15 mai 2023

SOMMAIRE DU COMPTE

Montant de la facture précédente	29,47 $
Paiement reçu le 27 mars 2023 – Merci	-29,47 $
Montant dû	**0,00 $**

SOMMAIRE DE LA PRÉSENTE FACTURE

Le détail de la consommation est présenté plus loin.

Coûts de l'électricité	45,10 $
TPS (nº 11944 9775 RT0001) – 5,0 %	2,26 $
TVQ (nº 1000042605 TQ0020) – 9,975 %	4,50 $
Montant de la présente facture	**51,86 $**

Vérifié
10:51 am,Mai 17,2023

Complexe tunnels éclairés EPI-BL

fichier
GV 3:10 pm,23/05/16

600325881
600626402
414027

saisie
GV 3:36 pm,23/05/16

Services à la clientèle
C.P. 11022, succ. D
Montréal QC H3C 4V6

Téléphone : 1 800 463-9900
Code d'accès : 8817
Agent : Sophie Cusson

Du lundi au vendredi de 8 h 30 à 16 h 30

www.hydroquebec.com

Pannes et bris (24 h/24) : 1 800 790-2424

Payer en retard entraîne des frais d'administration calculés au taux mensuel de 1,2 % (14,4 % par année) à partir de la date d'échéance.

Hydro Québec

Détacher cette partie et la retourner avec le paiement.
Cette facture peut être réglée dans les établissements financiers autorisés.
Ne pas agrafer – Merci.

Numéro de compte **299 076 580 149**

MINISTÈRE DES FORËTS, DE LA FAUNE ET DES PARCS
CP 600 SUCC BUREAU-CHEF
Normandin QC G8M 4S6

Date d'échéance
5 juin 2023

Montant total dû **51,86 $**

Montant du paiement **$**

7729907658014900000518 6 299076580149 000005186 08 0

Détail du lieu de consommation

Suite 15
134 ch Alfred-Villeneuve
Normandin QC G8M 4R7

Propriétaire

Numéro de contrat

3095 04433

AJUSTEMENT TARIFAIRE

Le 1er avril 2023, les tarifs d'électricité ont augmenté de 6,5 % pour la clientèle d'affaires (à l'exclusion de la clientèle au tarif L)*.

Nos programmes en efficacité énergétique offrent des solutions pour faire des économies significatives. Pour vous renseigner sur ces programmes, allez au www.hydroquebec.com/solutionsefficaces.

* Conformément à la *Loi visant notamment à plafonner le taux d'indexation des prix des tarifs domestiques de distribution d'Hydro-Québec et à accroître l'encadrement de l'obligation de distribuer de l'électricité.*

DÉTAIL DE LA CONSOMMATION

Du 14 mars 2023 au 12 mai 2023 (60 jours)

Numéro de compteur : G9SJ3460248

Du 14 mars 2023 au 31 mars 2023

Nouveau relevé		Relevé précédent	Différence		Consommation	
13341	-	13341	= 0	=	**0**	**kilowattheure (kWh)**

Du 1er avril 2023 au 12 mai 2023

Nouveau relevé		Relevé précédent	Différence		Consommation	
13508	-	13341	= 167	=	**167**	**kilowattheures (kWh)**

DÉTAIL DES COÛTS – TARIF GÉNÉRAL G DE PETITE PUISSANCE

Du 14 mars 2023 au 12 mai 2023 (60 jours)

Consommation totale	**167 kWh**	
Jusqu'à 15 090 kWh par mois		
À partir du 1er avril 2023	167 kWh x 0,10959 $	18,30 $
Frais d'accès au réseau		
Jusqu'au 31 mars 2023	18 j x 12,815 $ ÷ 30 j	7,69 $
À partir du 1er avril 2023	42 j x 13,648 $ ÷ 30 j	19,11 $
Total partiel		45,10 $
TPS (5,0 %)		2,26 $
TVQ (9,975 %)		4,50 $
Total des coûts de l'électricité		**51,86 $**

Timbre de caisse

Hydro-Québec

C. P. 11022, succ. Centre-ville
Montréal (Québec) H3C 4V6

Comparaison à l'an dernier

Du 2022-03-12 au 2022-05-12	Du 2023-03-14 au 2023-05-12
62 jours	60 jours
114 kWh	167 kWh
1,8 kWh/j	**2,8 kWh/j**
1 °C	2 °C
43,61 $	51,86 $

Vous avez consommé plus, en moyenne, par jour. Plus d'info ? Voyez le portrait de votre consommation dans votre Espace client.

HISTORIQUE DE LA CONSOMMATION D'ÉLECTRICITÉ

Du	Au	Jours	kWh		Moyenne (kWh/j)	Temp. ext. moyenne	Montant (taxes comprises)
2023-03-14	**2023-05-12**	**60**	**167**	**Réelle**	**2,8**	**2 °C**	**51,86 $**
2023-01-13	2023-03-13	60	0	Réelle	0,0	-12 °C	29,47 $
2022-11-12	2023-01-12	62	11	Réelle	0,2	-6 °C	31,74 $
2022-09-14	2022-11-11	59	150	Réelle	2,5	9 °C	46,72 $
2022-07-14	2022-09-13	62	484	Réelle	7,8	18 °C	87,70 $
2022-05-13	2022-07-13	62	618	Réelle	10,0	15 °C	103,55 $
TOTAL		365	1 430				351,04 $

Hydro Québec

Numéro de compte	Numéro de facture	Numéro de client	Page
299 076 582 517	622 602 736 342	107 514 393	1 de 3

MINISTÈRE DES FORËTS, DE LA FAUNE ET DES PARCS
134 ch Alfred-Villeneuve
Normandin QC G8M 4R7

Facture d'électricité du 15 mai 2023

SOMMAIRE DU COMPTE

Montant de la facture précédente	32,26 $
Paiement reçu le 27 mars 2023 – Merci	-32,26 $
Montant dû	**0,00 $**

SOMMAIRE DE LA PRÉSENTE FACTURE

Le détail de la consommation est présenté plus loin.

Coûts de l'électricité	37,63 $
TPS (nº 11944 9775 RT0001) – 5,0 %	1,88 $
TVQ (nº 1000042605 TQ0020) – 9,975 %	3,75 $
Montant de la présente facture	**43,26 $**

Vérifié
10:50 am,Mai 17,2023

T20 à T24 (secteur D-E-F)

fichier
GV 3:08 pm,23/05/16

600325881
600626402
414028

saisie
GV 3:38 pm,23/05/16

Services à la clientèle
C.P. 11022, succ. D
Montréal QC H3C 4V6

Téléphone : 1 800 463-9900
Code d'accès : 8817
Agent : Sophie Cusson

Du lundi au vendredi de 8 h 30 à 16 h 30

www.hydroquebec.com

Pannes et bris (24 h/24) : 1 800 790-2424

Payer en retard entraîne des frais d'administration calculés au taux mensuel de 1,2 % (14,4 % par année) à partir de la date d'échéance.

Hydro Québec

Détacher cette partie et la retourner avec le paiement.
Cette facture peut être réglée dans les établissements financiers autorisés.
Ne pas agrafer – Merci.

Numéro de compte **299 076 582 517**

MINISTÈRE DES FORËTS, DE LA FAUNE ET DES PARCS
CP 600 SUCC BUREAU-CHEF
Normandin QC G8M 4S6

Date d'échéance
5 juin 2023

Montant total dû **43,26 $**

Montant du paiement **$**

77299076582517000004326 299076582517 000004326 01 0

Détail du lieu de consommation

134 ch Alfred-Villeneuve
Normandin QC G8M 4R7

Propriétaire

Numéro de contrat

3095 04095

✉ AJUSTEMENT TARIFAIRE

Le 1er avril 2023, les tarifs d'électricité ont augmenté de 3 % pour les clientèles résidentielle et agricole (tarifs domestiques)*.

Consultez l'outil de performance énergétique pour mieux comprendre votre consommation et poser des gestes pour économiser. Pour vous renseigner sur cet outil, allez au www.hydroquebec.com/performance.

* Conformément à la *Loi visant notamment à plafonner le taux d'indexation des prix des tarifs domestiques de distribution d'Hydro-Québec et à accroître l'encadrement de l'obligation de distribuer de l'électricité.*

DÉTAIL DE LA CONSOMMATION

Du 14 mars 2023 au 12 mai 2023 (60 jours)

Numéro de compteur : G9SJ3460260

Du 14 mars 2023 au 31 mars 2023

Nouveau relevé		Relevé précédent	Différence		Consommation	
16532	-	16519	= 13	=	**13**	**kilowattheures (kWh)**

Du 1er avril 2023 au 12 mai 2023

Nouveau relevé		Relevé précédent	Différence		Consommation	
16700	-	16532	= 168	=	**168**	**kilowattheures (kWh)**

DÉTAIL DES COÛTS – TARIF DOMESTIQUE D

Du 14 mars 2023 au 12 mai 2023 (60 jours)

Consommation totale	**181 kWh**	
Jusqu'à 40 kWh par jour		
Jusqu'au 31 mars 2023	13 kWh x 0,06319 $	0,82 $
À partir du 1er avril 2023	168 kWh x 0,06509 $	10,94 $
Frais d'accès au réseau		
Jusqu'au 31 mars 2023	18 j x 0,42238 $	7,60 $
À partir du 1er avril 2023	42 j x 0,43505 $	18,27 $
Total partiel		37,63 $
TPS (5,0 %)		1,88 $
TVQ (9,975 %)		3,75 $
Total des coûts de l'électricité		**43,26 $**

Timbre de caisse

Hydro-Québec

C. P. 11022, succ. Centre-ville
Montréal (Québec) H3C 4V6

Comparaison à l'an dernier

Du 2022-03-12 au 2022-05-12	Du 2023-03-14 au 2023-05-12
62 jours	60 jours
182 kWh	181 kWh
2,9 kWh/j	**3,0 kWh/j**
1 °C	2 °C
43,00 $	43,26 $

Vous avez consommé plus, en moyenne, par jour. Plus d'info ? Voyez le portrait de votre consommation dans votre Espace client.

HISTORIQUE DE LA CONSOMMATION D'ÉLECTRICITÉ

Du	Au	Jours	kWh		Moyenne (kWh/j)	Temp. ext. moyenne	Montant (taxes comprises)
2023-03-14	**2023-05-12**	**60**	**181**	**Réelle**	**3,0**	**2 °C**	**43,26 $**
2023-01-13	2023-03-13	60	43	Réelle	0,7	-12 °C	32,26 $
2022-11-12	2023-01-12	62	40	Réelle	0,6	-6 °C	33,02 $
2022-09-14	2022-11-11	59	188	Réelle	3,2	9 °C	42,31 $
2022-07-14	2022-09-13	62	853	Réelle	13,8	18 °C	92,08 $
2022-05-13	2022-07-13	62	971	Réelle	15,7	15 °C	100,66 $
TOTAL		365	2 276				343,59 $

Hydro Québec

Numéro de compte	Numéro de facture	Numéro de client	Page
299 076 582 798	622 602 736 343	107 514 393	1 de 3

MINISTÈRE DES FORËTS, DE LA FAUNE ET DES PARCS
134 ch Alfred-Villeneuve
Normandin QC G8M 4R7

Facture d'électricité du 15 mai 2023

SOMMAIRE DU COMPTE

Montant de la facture précédente	716,09 $
Paiement reçu le 27 mars 2023 – Merci	-716,09 $
Montant dû	**0,00 $**

SOMMAIRE DE LA PRÉSENTE FACTURE

Le détail de la consommation est présenté plus loin.

Coûts de l'électricité	1 796,67 $
TPS (nº 11944 9775 RT0001) – 5,0 %	89,83 $
TVQ (nº 1000042605 TQ0020) – 9,975 %	179,22 $
Montant de la présente facture	**2 065,72 $**

Vérifié
10:49 am,Mai 17,2023

Vieille chambre froide

fichier
GV 3:07 pm,23/05/16

600325881
600626402
414029

saisie
GV 3:39 pm,23/05/16

Services à la clientèle
C.P. 11022, succ. D
Montréal QC H3C 4V6

Téléphone : 1 800 463-9900
Code d'accès : 8817
Agent : Sophie Cusson

Du lundi au vendredi de 8 h 30 à 16 h 30

www.hydroquebec.com

Pannes et bris (24 h/24) : 1 800 790-2424

Payer en retard entraîne des frais d'administration calculés au taux mensuel de 1,2 % (14,4 % par année) à partir de la date d'échéance.

Hydro Québec

Détacher cette partie et la retourner avec le paiement.
Cette facture peut être réglée dans les établissements financiers autorisés.
Ne pas agrafer – Merci.

Numéro de compte **299 076 582 798**

MINISTÈRE DES FORËTS, DE LA FAUNE ET DES PARCS
CP 600 SUCC BUREAU-CHEF
Normandin QC G8M 4S6

Date d'échéance
5 juin 2023

Montant total dû **2 065,72 $**

Montant du paiement **$**

7729907658279800020657 2 299076582798 000206572 04 0

Détail du lieu de consommation

134 ch Alfred-Villeneuve
Normandin QC G8M 4R7

Propriétaire

Numéro de contrat

3095 04345

AJUSTEMENT TARIFAIRE

Le 1er avril 2023, les tarifs d'électricité ont augmenté de 3 % pour les clientèles résidentielle et agricole (tarifs domestiques)*.

Consultez l'outil de performance énergétique pour mieux comprendre votre consommation et poser des gestes pour économiser. Pour vous renseigner sur cet outil, allez au www.hydroquebec.com/performance.

* Conformément à la *Loi visant notamment à plafonner le taux d'indexation des prix des tarifs domestiques de distribution d'Hydro-Québec et à accroître l'encadrement de l'obligation de distribuer de l'électricité.*

DÉTAIL DE LA CONSOMMATION

Du 14 mars 2023 au 12 mai 2023 (60 jours)

Numéro de compteur : G9SR0031509

Du 14 mars 2023 au 31 mars 2023

Nouveau relevé		Relevé précédent	Différence		Consommation	
217189	-	212431	= 4758	=	**4 758**	**kilowattheures (kWh)**

Du 1er avril 2023 au 12 mai 2023

Nouveau relevé		Relevé précédent	Différence		Consommation	
231042	-	217189	= 13853	=	**13 853**	**kilowattheures (kWh)**

DÉTAIL DES COÛTS – TARIF DOMESTIQUE D

Du 14 mars 2023 au 12 mai 2023 (60 jours)

Consommation totale	**18 611 kWh**	
Jusqu'à 40 kWh par jour		
Jusqu'au 31 mars 2023 (40 kWh x 18 j)	720 kWh x 0,06319 $	45,50 $
À partir du 1er avril 2023 (40 kWh x 42 j)	1 680 kWh x 0,06509 $	109,35 $
Le reste des kWh		
Jusqu'au 31 mars 2023	4 038 kWh x 0,09749 $	393,66 $
À partir du 1er avril 2023	12 173 kWh x 0,10041 $	1 222,29 $

Timbre de caisse

Hydro-Québec

C. P. 11022, succ. Centre-ville
Montréal (Québec) H3C 4V6

DÉTAIL DES COÛTS – TARIF DOMESTIQUE D (suite)

Frais d'accès au réseau		
Jusqu'au 31 mars 2023	18 j x 0,42238 $	7,60 $
À partir du 1er avril 2023	42 j x 0,43505 $	18,27 $
Total partiel		1 796,67 $
TPS (5,0 %)		89,83 $
TVQ (9,975 %)		179,22 $
Total des coûts de l'électricité		**2 065,72 $**

Comparaison à l'an dernier

Du 2022-03-12 au 2022-05-12	Du 2023-03-14 au 2023-05-12
62 jours	60 jours
5 862 kWh	18 611 kWh
94,5 kWh/j	**310,2 kWh/j**
1 °C	2 °C
583,46 $	2 065,72 $

Vous avez consommé plus, en moyenne, par jour. Plus d'info ? Voyez le portrait de votre consommation dans votre Espace client.

HISTORIQUE DE LA CONSOMMATION D'ÉLECTRICITÉ

Du	Au	Jours	kWh		Moyenne (kWh/j)	Temp. ext. moyenne	Montant (taxes comprises)
2023-03-14	**2023-05-12**	**60**	**18 611**	**Réelle**	**310,2**	**2 °C**	**2 065,72 $**
2023-01-13	2023-03-13	60	6 973	Réelle	116,2	-12 °C	716,09 $
2022-11-12	2023-01-12	62	5 643	Réelle	91,0	-6 °C	564,82 $
2022-09-14	2022-11-11	59	1 767	Réelle	29,9	9 °C	157,03 $
2022-07-14	2022-09-13	62	1 345	Réelle	21,7	18 °C	127,83 $
2022-05-13	2022-07-13	62	1 922	Réelle	31,0	15 °C	169,75 $
TOTAL		365	36 261				3 801,24 $

Hydro Québec

Numéro de compte	Numéro de facture	Numéro de client	Page
299 076 582 889	622 602 736 344	107 514 393	1 de 3

MINISTÈRE DES FORËTS, DE LA FAUNE ET DES PARCS
134R12 ch Alfred-Villeneuve
Normandin QC G8M 4R7

Facture d'électricité du 15 mai 2023

SOMMAIRE DU COMPTE

Montant de la facture précédente	29,14 $
Paiement reçu le 27 mars 2023 – Merci	-29,14 $
Montant dû	**0,00 $**

SOMMAIRE DE LA PRÉSENTE FACTURE

Le détail de la consommation est présenté plus loin.

Coûts de l'électricité	30,04 $
TPS (nº 11944 9775 RT0001) – 5,0 %	1,50 $
TVQ (nº 1000042605 TQ0020) – 9,975 %	3,00 $
Montant de la présente facture	**34,54 $**

Vérifié
10:49 am,Mai 17,2023

R10 à R16 (R12)

fichier
GV 3:07 pm,23/05/16

600325881
600626402
414.030

saisie
GV 3:40 pm,23/05/16

Services à la clientèle
C.P. 11022, succ. D
Montréal QC H3C 4V6

Téléphone : 1 800 463-9900
Code d'accès : 8817
Agent : Sophie Cusson

Du lundi au vendredi de 8 h 30 à 16 h 30

www.hydroquebec.com

Pannes et bris (24 h/24) : 1 800 790-2424

Payer en retard entraîne des frais d'administration calculés au taux mensuel de 1,2 % (14,4 % par année) à partir de la date d'échéance.

Hydro Québec

Détacher cette partie et la retourner avec le paiement.
Cette facture peut être réglée dans les établissements financiers autorisés.
Ne pas agrafer – Merci.

Numéro de compte **299 076 582 889**

MINISTÈRE DES FORËTS, DE LA FAUNE ET DES PARCS
CP 600 SUCC BUREAU-CHEF
Normandin QC G8M 4S6

Date d'échéance
5 juin 2023

Montant total dû **34,54 $**

Montant du paiement **$**

7729907658288900000345 4 299076582889 00000345 4 01 0

Détail du lieu de consommation

134R12 ch Alfred-Villeneuve
Normandin QC G8M 4R7

Propriétaire

Numéro de contrat

3095 04575

✉ AJUSTEMENT TARIFAIRE

Le 1er avril 2023, les tarifs d'électricité ont augmenté de 3 % pour les clientèles résidentielle et agricole (tarifs domestiques)*.

Consultez l'outil de performance énergétique pour mieux comprendre votre consommation et poser des gestes pour économiser. Pour vous renseigner sur cet outil, allez au www.hydroquebec.com/performance.

* Conformément à la *Loi visant notamment à plafonner le taux d'indexation des prix des tarifs domestiques de distribution d'Hydro-Québec et à accroître l'encadrement de l'obligation de distribuer de l'électricité.*

DÉTAIL DE LA CONSOMMATION

Du 14 mars 2023 au 12 mai 2023 (60 jours)

Numéro de compteur : G9SJ3460261

Du 14 mars 2023 au 31 mars 2023

Nouveau relevé		Relevé précédent	Différence		Consommation	
03388	-	03388	= 0	=	**0**	**kilowattheure (kWh)**

Du 1er avril 2023 au 12 mai 2023

Nouveau relevé		Relevé précédent	Différence		Consommation	
03452	-	03388	= 64	=	**64**	**kilowattheures (kWh)**

DÉTAIL DES COÛTS – TARIF DOMESTIQUE D

Du 14 mars 2023 au 12 mai 2023 (60 jours)

Consommation totale	**64 kWh**	
Jusqu'à 40 kWh par jour		
À partir du 1er avril 2023	64 kWh x 0,06509 $	4,17 $
Frais d'accès au réseau		
Jusqu'au 31 mars 2023	18 j x 0,42238 $	7,60 $
À partir du 1er avril 2023	42 j x 0,43505 $	18,27 $
Total partiel		30,04 $
TPS (5,0 %)		1,50 $
TVQ (9,975 %)		3,00 $
Total des coûts de l'électricité		**34,54 $**

Timbre de caisse

Hydro-Québec

C. P. 11022, succ. Centre-ville
Montréal (Québec) H3C 4V6

Comparaison à l'an dernier

Du 2022-03-12 au 2022-05-12	Du 2023-03-14 au 2023-05-12
62 jours	60 jours
38 kWh	64 kWh
0,6 kWh/j	**1,1 kWh/j**
1 °C	2 °C
32,62 $	34,54 $

Vous avez consommé plus, en moyenne, par jour. Plus d'info ? Voyez le portrait de votre consommation dans votre Espace client.

HISTORIQUE DE LA CONSOMMATION D'ÉLECTRICITÉ

Du	Au	Jours	kWh		Moyenne (kWh/j)	Temp. ext. moyenne	Montant (taxes comprises)
2023-03-14	**2023-05-12**	**60**	**64**	**Réelle**	**1,1**	**2 °C**	**34,54 $**
2023-01-13	2023-03-13	60	0	Réelle	0,0	-12 °C	29,14 $
2022-11-12	2023-01-12	62	0	Réelle	0,0	-6 °C	30,11 $
2022-09-14	2022-11-11	59	14	Réelle	0,2	9 °C	29,66 $
2022-07-14	2022-09-13	62	199	Réelle	3,2	18 °C	44,57 $
2022-05-13	2022-07-13	62	289	Réelle	4,7	15 °C	51,10 $
TOTAL		365	566				219,12 $

Hydro Québec

Numéro de compte	Numéro de facture	Numéro de client	Page
299 076 587 383	622 602 736 345	107 514 393	1 de 3

MINISTÈRE DES FORËTS, DE LA FAUNE ET DES PARCS
134 ch Alfred-Villeneuve
Normandin QC G8M 4R7

Facture d'électricité du 15 mai 2023

SOMMAIRE DU COMPTE

Montant de la facture précédente	29,14 $
Paiement reçu le 27 mars 2023 – Merci	-29,14 $
Montant dû	**0,00 $**

SOMMAIRE DE LA PRÉSENTE FACTURE

Le détail de la consommation est présenté plus loin.

Coûts de l'électricité	40,71 $
TPS (nº 11944 9775 RT0001) – 5,0 %	2,04 $
TVQ (nº 1000042605 TQ0020) – 9,975 %	4,06 $
Montant de la présente facture	**46,81 $**

Vérifié
10:48 am,Mai 17,2023

T25 à T30

fichier
GV 2:55 pm,23/05/16

600325881
600626402
414031

saisie
GV 3:40 pm,23/05/16

Services à la clientèle
C.P. 11022, succ. D
Montréal QC H3C 4V6

Téléphone : 1 800 463-9900
Code d'accès : 8817
Agent : Sophie Cusson

Du lundi au vendredi de 8 h 30 à 16 h 30

www.hydroquebec.com

Pannes et bris (24 h/24) : 1 800 790-2424

Payer en retard entraîne des frais d'administration calculés au taux mensuel de 1,2 % (14,4 % par année) à partir de la date d'échéance.

Hydro Québec

Détacher cette partie et la retourner avec le paiement.
Cette facture peut être réglée dans les établissements financiers autorisés.
Ne pas agrafer – Merci.

Numéro de compte **299 076 587 383**

MINISTÈRE DES FORËTS, DE LA FAUNE ET DES PARCS
CP 600 SUCC BUREAU-CHEF
Normandin QC G8M 4S6

Date d'échéance
5 juin 2023

Montant total dû **46,81 $**

Montant du paiement **$**

7729907658738300000468 1 299076587383 00000468 1 00 0

Détail du lieu de consommation

134 ch Alfred-Villeneuve
Normandin QC G8M 4R7

Propriétaire

Numéro de contrat

3095 04502

AJUSTEMENT TARIFAIRE

Le 1er avril 2023, les tarifs d'électricité ont augmenté de 3 % pour les clientèles résidentielle et agricole (tarifs domestiques)*.

Consultez l'outil de performance énergétique pour mieux comprendre votre consommation et poser des gestes pour économiser. Pour vous renseigner sur cet outil, allez au www.hydroquebec.com/performance.

* Conformément à la *Loi visant notamment à plafonner le taux d'indexation des prix des tarifs domestiques de distribution d'Hydro-Québec et à accroître l'encadrement de l'obligation de distribuer de l'électricité.*

DÉTAIL DE LA CONSOMMATION

Du 14 mars 2023 au 12 mai 2023 (60 jours)

Numéro de compteur : G9SJ3460258

Du 14 mars 2023 au 31 mars 2023

Nouveau relevé		Relevé précédent	Différence		Consommation	
18417	-	18417	= 0	=	**0**	**kilowattheure (kWh)**

Du 1er avril 2023 au 12 mai 2023

Nouveau relevé		Relevé précédent	Différence		Consommation	
18645	-	18417	= 228	=	**228**	**kilowattheures (kWh)**

DÉTAIL DES COÛTS – TARIF DOMESTIQUE D

Du 14 mars 2023 au 12 mai 2023 (60 jours)

Consommation totale	**228 kWh**	
Jusqu'à 40 kWh par jour		
À partir du 1er avril 2023	228 kWh x 0,06509 $	14,84 $
Frais d'accès au réseau		
Jusqu'au 31 mars 2023	18 j x 0,42238 $	7,60 $
À partir du 1er avril 2023	42 j x 0,43505 $	18,27 $
Total partiel		40,71 $
TPS (5,0 %)		2,04 $
TVQ (9,975 %)		4,06 $
Total des coûts de l'électricité		**46,81 $**

Timbre de caisse

Hydro-Québec

C. P. 11022, succ. Centre-ville
Montréal (Québec) H3C 4V6

Comparaison à l'an dernier

Du 2022-03-12 au 2022-05-12	Du 2023-03-14 au 2023-05-12
62 jours	60 jours
17 kWh	228 kWh
0,3 kWh/j	**3,8 kWh/j**
1 °C	2 °C
31,09 $	46,81 $

Vous avez consommé plus, en moyenne, par jour. Plus d'info ? Voyez le portrait de votre consommation dans votre Espace client.

HISTORIQUE DE LA CONSOMMATION D'ÉLECTRICITÉ

Du	Au	Jours	kWh		Moyenne (kWh/j)	Temp. ext. moyenne	Montant (taxes comprises)
2023-03-14	**2023-05-12**	**60**	**228**	**Réelle**	**3,8**	**2 °C**	**46,81 $**
2023-01-13	2023-03-13	60	0	Réelle	0,0	-12 °C	29,14 $
2022-11-12	2023-01-12	62	0	Réelle	0,0	-6 °C	30,11 $
2022-09-14	2022-11-11	59	377	Réelle	6,4	9 °C	56,04 $
2022-07-14	2022-09-13	62	1 317	Réelle	21,2	18 °C	125,79 $
2022-05-13	2022-07-13	62	1 573	Réelle	25,4	15 °C	144,40 $
TOTAL		365	3 495				432,29 $

Hydro Québec

Numéro de compte	Numéro de facture	Numéro de client	Page
299 076 587 557	622 602 736 346	107 514 393	1 de 3

MINISTÈRE DES FORËTS, DE LA FAUNE ET DES PARCS
134 ch Alfred-Villeneuve
Normandin QC G8M 4R7

Facture d'électricité du 15 mai 2023

SOMMAIRE DU COMPTE

Montant de la facture précédente	29,14 $
Paiement reçu le 27 mars 2023 – Merci	-29,14 $
Montant dû	**0,00 $**

SOMMAIRE DE LA PRÉSENTE FACTURE

Le détail de la consommation est présenté plus loin.

Coûts de l'électricité	26,98 $
TPS (nº 11944 9775 RT0001) – 5,0 %	1,35 $
TVQ (nº 1000042605 TQ0020) – 9,975 %	2,69 $
Montant de la présente facture	**31,02 $**

Vérifié
10:48 am,Mai 17,2023

R10 à R16 (R14)

fichier
GV 2:54 pm,23/05/16

600325881
600626402
414032

saisie
GV 3:41 pm,23/05/16

Services à la clientèle
C.P. 11022, succ. D
Montréal QC H3C 4V6

Téléphone : 1 800 463-9900
Code d'accès : 8817
Agent : Sophie Cusson

Du lundi au vendredi de 8 h 30 à 16 h 30

www.hydroquebec.com

Pannes et bris (24 h/24) : 1 800 790-2424

Payer en retard entraîne des frais d'administration calculés au taux mensuel de 1,2 % (14,4 % par année) à partir de la date d'échéance.

Hydro Québec

Détacher cette partie et la retourner avec le paiement.
Cette facture peut être réglée dans les établissements financiers autorisés.
Ne pas agrafer – Merci.

Numéro de compte **299 076 587 557**

MINISTÈRE DES FORËTS, DE LA FAUNE ET DES PARCS
CP 600 SUCC BUREAU-CHEF
Normandin QC G8M 4S6

Date d'échéance
5 juin 2023

Montant total dû **31,02 $**

Montant du paiement **$**

77299076587557000003102 299076587557 000003102 00 0

Détail du lieu de consommation

134 ch Alfred-Villeneuve
Normandin QC G8M 4R7

Propriétaire

Numéro de contrat

3095 04639

AJUSTEMENT TARIFAIRE

Le 1er avril 2023, les tarifs d'électricité ont augmenté de 3 % pour les clientèles résidentielle et agricole (tarifs domestiques)*.

Consultez l'outil de performance énergétique pour mieux comprendre votre consommation et poser des gestes pour économiser. Pour vous renseigner sur cet outil, allez au www.hydroquebec.com/performance.

* Conformément à la *Loi visant notamment à plafonner le taux d'indexation des prix des tarifs domestiques de distribution d'Hydro-Québec et à accroître l'encadrement de l'obligation de distribuer de l'électricité.*

DÉTAIL DE LA CONSOMMATION

Du 14 mars 2023 au 12 mai 2023 (60 jours)

Numéro de compteur : G9SJ3460249

Du 14 mars 2023 au 31 mars 2023

Nouveau relevé		Relevé précédent	Différence		Consommation	
03925	-	03925	= 0	=	**0**	**kilowattheure (kWh)**

Du 1er avril 2023 au 12 mai 2023

Nouveau relevé		Relevé précédent	Différence		Consommation	
03942	-	03925	= 17	=	**17**	**kilowattheures (kWh)**

DÉTAIL DES COÛTS – TARIF DOMESTIQUE D

Du 14 mars 2023 au 12 mai 2023 (60 jours)

Consommation totale	**17 kWh**	
Jusqu'à 40 kWh par jour		
À partir du 1er avril 2023	17 kWh x 0,06509 $	1,11 $
Frais d'accès au réseau		
Jusqu'au 31 mars 2023	18 j x 0,42238 $	7,60 $
À partir du 1er avril 2023	42 j x 0,43505 $	18,27 $
Total partiel		26,98 $
TPS (5,0 %)		1,35 $
TVQ (9,975 %)		2,69 $
Total des coûts de l'électricité		**31,02 $**

Timbre de caisse

Hydro-Québec

C. P. 11022, succ. Centre-ville
Montréal (Québec) H3C 4V6

Comparaison à l'an dernier

Du 2022-03-12 au 2022-05-12	Du 2023-03-14 au 2023-05-12
62 jours	60 jours
35 kWh	17 kWh
0,6 kWh/j	**0,3 kWh/j**
1 °C	2 °C
32,40 $	31,02 $

Vous avez consommé moins, en moyenne, par jour. Plus d'info ? Voyez le portrait de votre consommation dans votre Espace client.

HISTORIQUE DE LA CONSOMMATION D'ÉLECTRICITÉ

Du	Au	Jours	kWh		Moyenne (kWh/j)	Temp. ext. moyenne	Montant (taxes comprises)
2023-03-14	**2023-05-12**	**60**	**17**	**Réelle**	**0,3**	**2 °C**	**31,02 $**
2023-01-13	2023-03-13	60	0	Réelle	0,0	-12 °C	29,14 $
2022-11-12	2023-01-12	62	0	Réelle	0,0	-6 °C	30,11 $
2022-09-14	2022-11-11	59	2	Réelle	0,0	9 °C	28,80 $
2022-07-14	2022-09-13	62	162	Réelle	2,6	18 °C	41,88 $
2022-05-13	2022-07-13	62	237	Réelle	3,8	15 °C	47,34 $
TOTAL		365	418				208,29 $

Hydro Québec

Numéro de compte	Numéro de facture	Numéro de client	Page
299 076 556 669	627 102 727 399	107 514 393	1 de 3

MINISTÈRE DES FORËTS, DE LA FAUNE ET DES PARCS
134 ch Alfred-Villeneuve
Normandin QC G8M 4R7

Facture d'électricité du 16 mai 2023

SOMMAIRE DU COMPTE

Montant de la facture précédente	1 317,04 $
Paiement reçu le 1er mai 2023 – Merci	-1 317,04 $
Montant dû	**0,00 $**

SOMMAIRE DE LA PRÉSENTE FACTURE

Le détail de la consommation est présenté plus loin.

Coûts de l'électricité	3 334,16 $
TPS (nº 11944 9775 RT0001) – 5,0 %	166,71 $
TVQ (nº 1000042605 TQ0020) – 9,975 %	332,58 $
Montant de la présente facture	**3 833,45 $**

Grande chambre froide

fichier
GV 4:02 pm,23/05/18

Vérifié
9:29 am,Mai 19,2023

600325881
600626402
414271

saisie
GV 4:05 pm,23/05/18

Services à la clientèle
C.P. 11022, succ. D
Montréal QC H3C 4V6

Téléphone : 1 800 463-9900
Code d'accès : 8817
Agent : Sophie Cusson

Du lundi au vendredi de 8 h 30 à 16 h 30

www.hydroquebec.com

Pannes et bris (24 h/24) : 1 800 790-2424

Payer en retard entraîne des frais d'administration calculés au taux mensuel de 1,2 % (14,4 % par année) à partir de la date d'échéance.

Hydro Québec

Détacher cette partie et la retourner avec le paiement.
Cette facture peut être réglée dans les établissements financiers autorisés.
Ne pas agrafer – Merci.

Numéro de compte **299 076 556 669**

MINISTÈRE DES FORËTS, DE LA FAUNE ET DES PARCS
CP 600 SUCC BUREAU-CHEF
Normandin QC G8M 4S6

Date d'échéance
6 juin 2023

Montant total dû **3 833,45 $**

Montant du paiement **$**

772990765566690003833452990765566690003833450800

Détail du lieu de consommation

134 ch Alfred-Villeneuve
Normandin QC G8M 4R7

Propriétaire

Numéro de contrat

3095 00337

AJUSTEMENT TARIFAIRE

Le 1er avril 2023, les tarifs d'électricité ont augmenté de 3 % pour les clientèles résidentielle et agricole (tarifs domestiques)*.

Consultez l'outil de performance énergétique pour mieux comprendre votre consommation et poser des gestes pour économiser. Pour vous renseigner sur cet outil, allez au www.hydroquebec.com/performance.

* Conformément à la *Loi visant notamment à plafonner le taux d'indexation des prix des tarifs domestiques de distribution d'Hydro-Québec et à accroître l'encadrement de l'obligation de distribuer de l'électricité.*

DÉTAIL DE LA CONSOMMATION

Du 13 avril 2023 au 12 mai 2023 (30 jours)

Numéro de compteur : G4AE0047714

Nouveau relevé		Relevé précédent	Différence		Multiplicateur		Consommation	
12495	-	11930	= 565	x	60	=	**33 900**	**kilowattheures (kWh)**
1.082				x	60	=	**64,9**	**kilowatts (kW)**
1.414				x	60	=	**84,8**	**kilovoltampères (kVA)**

DÉTAIL DE LA PUISSANCE

Du 13 avril 2023 au 12 mai 2023 (30 jours)

Puissance minimale	24,5	kilowatts (kW)
Puissance réelle	64,9	kilowatts (kW)
Puissance apparente	84,8	kilovoltampères (kVA)
90 % de la puissance apparente	**76,3**	**kilowatts (kW)**

Facteur de puissance : 76,5 % Facteur d'utilisation : 61,7 %

DÉTAIL DES COÛTS – TARIF DOMESTIQUE DP

Du 13 avril 2023 au 12 mai 2023 (30 jours)

Puissance à facturer	**76,3 kW**	
Puissance prévue par le tarif	- 50,0 kW	
Coût de la puissance facturée	26,3 kW x 4,914 $ x 30 j ÷ 30 j	129,24 $
Consommation totale	**33 900 kWh**	
Jusqu'à 1 200 kWh par mois	1 200 kWh x 0,06294 $	75,53 $

Timbre de caisse

Hydro-Québec

C. P. 11022, succ. Centre-ville
Montréal (Québec) H3C 4V6

DÉTAIL DES COÛTS – TARIF DOMESTIQUE DP (suite)

Le reste des kWh	32 700 kWh x 0,0957 $	3 129,39 $
Total partiel		3 334,16 $
TPS (5,0 %)		166,71 $
TVQ (9,975 %)		332,58 $
Total des coûts de l'électricité		**3 833,45 $**

Comparaison à l'an dernier

Du 2022-04-13 au 2022-05-12	Du 2023-04-13 au 2023-05-12
30 jours	30 jours
13 920 kWh	33 900 kWh
464,0 kWh/j	**1 130,0 kWh/j**
28,1 kW	26,3 kW
1 597,25 $	3 833,45 $

Vous avez consommé plus, en moyenne, par jour. Plus d'info ? Voyez le portrait de votre consommation dans votre Espace client.

HISTORIQUE DE LA CONSOMMATION D'ÉLECTRICITÉ

Du	Au	Jours	kWh		Moyenne (kWh/j)	Puissance facturée (kW)	Temp. ext. moyenne	Montant (taxes comprises)
2023-04-13	**2023-05-12**	**30**	**33 900**	**Réelle**	**1 130,0**	**26,3**	**7 °C**	**3 833,45 $**
2023-03-13	2023-04-12	31	12 600	Réelle	406,5		-3 °C	1 317,04 $
2023-02-13	2023-03-12	28	10 860	Réelle	387,9		-10 °C	1 119,14 $
2023-01-13	2023-02-12	31	10 440	Réelle	336,8		-13 °C	1 069,90 $
2022-12-13	2023-01-12	31	5 520	Réelle	178,1		-7 °C	544,32 $
2022-11-13	2022-12-12	30	6 180	Réelle	206,0		-5 °C	616,29 $
2022-10-13	2022-11-12	31	6 000	Réelle	193,5		9 °C	595,60 $
2022-09-13	2022-10-12	30	5 940	Réelle	198,0		10 °C	590,65 $
2022-08-13	2022-09-12	31	5 940	Réelle	191,6		17 °C	589,20 $
2022-07-13	2022-08-12	31	5 760	Réelle	185,8		19 °C	569,97 $
2022-06-13	2022-07-12	30	5 820	Réelle	194,0		17 °C	577,83 $
2022-05-13	2022-06-12	31	18 780	Réelle	605,8	22,8	13 °C	2 090,04 $
TOTAL		365	127 740					13 513,43 $

Hydro Québec

Numéro de compte	Numéro de facture	Numéro de client	Page
299 076 585 379	627 102 727 400	107 514 393	1 de 3

MINISTÈRE DES FORËTS, DE LA FAUNE ET DES PARCS
134 ch Alfred-Villeneuve
Normandin QC G8M 4R7

Facture d'électricité du 16 mai 2023

SOMMAIRE DU COMPTE

Montant de la facture précédente	378,03 $
Paiement reçu le 27 mars 2023 – Merci	-378,03 $
Montant dû	**0,00 $**

SOMMAIRE DE LA PRÉSENTE FACTURE

Le détail de la consommation est présenté plus loin.

Coûts de l'électricité	374,08 $
TPS (nº 11944 9775 RT0001) – 5,0 %	18,70 $
TVQ (nº 1000042605 TQ0020) – 9,975 %	37,31 $
Montant de la présente facture	**430,09 $**

Pompes irrigation Lac/réservoirs eau pc

fichier
GV 4:08 pm,23/05/18

600325881
600626402

414272

saisie
GV 4:08 pm,23/05/18

Services à la clientèle
C.P. 11022, succ. D
Montréal QC H3C 4V6

Téléphone : 1 800 463-9900
Code d'accès : 8817
Agent : Sophie Cusson

Du lundi au vendredi de 8 h 30 à 16 h 30

www.hydroquebec.com

Pannes et bris (24 h/24) : 1 800 790-2424

Payer en retard entraîne des frais d'administration calculés au taux mensuel de 1,2 % (14,4 % par année) à partir de la date d'échéance.

Hydro Québec

Détacher cette partie et la retourner avec le paiement.
Cette facture peut être réglée dans les établissements financiers autorisés.
Ne pas agrafer – Merci.

Numéro de compte **299 076 585 379**

MINISTÈRE DES FORËTS, DE LA FAUNE ET DES PARCS
CP 600 SUCC BUREAU-CHEF
Normandin QC G8M 4S6

Date d'échéance
6 juin 2023

Montant total dû **430,09 $**

Montant du paiement **$**

77299076585379000043009 299076585379 000043009 00 0

Vérifié
9:28 am,Mai 19,2023

Détail du lieu de consommation

134 ch Alfred-Villeneuve
Normandin QC G8M 4R7

Propriétaire

Numéro de contrat

3095 04211

✉ AJUSTEMENT TARIFAIRE

Le 1er avril 2023, les tarifs d'électricité ont augmenté de 3 % pour les clientèles résidentielle et agricole (tarifs domestiques)*.

Consultez l'outil de performance énergétique pour mieux comprendre votre consommation et poser des gestes pour économiser. Pour vous renseigner sur cet outil, allez au www.hydroquebec.com/performance.

* Conformément à la *Loi visant notamment à plafonner le taux d'indexation des prix des tarifs domestiques de distribution d'Hydro-Québec et à accroître l'encadrement de l'obligation de distribuer de l'électricité.*

DÉTAIL DE LA CONSOMMATION

Du 15 mars 2023 au 15 mai 2023 (62 jours)

Numéro de compteur : G9SR0031293

Du 15 mars 2023 au 31 mars 2023

Nouveau relevé		Relevé précédent	Différence		Consommation	
147540	-	146422	= 1118	=	**1 118**	**kilowattheures (kWh)**
6.325				=	**6,3**	**kilowatts (kW)**
6.739				=	**6,7**	**kilovoltampères (kVA)**

Du 1er avril 2023 au 15 mai 2023

Nouveau relevé		Relevé précédent	Différence		Consommation	
150779	-	147540	= 3239	=	**3 239**	**kilowattheures (kWh)**
7.279				=	**7,2**	**kilowatts (kW)**
7.873				=	**7,8**	**kilovoltampères (kVA)**

DÉTAIL DE LA PUISSANCE

Du 15 mars 2023 au 15 mai 2023 (62 jours)

Puissance réelle	
Jusqu'au 31 mars 2023	6,3 kilowatts (kW)
À partir du 1er avril 2023	7,2 kilowatts (kW)
Puissance apparente	
Jusqu'au 31 mars 2023	6,7 kilovoltampères (kVA)
À partir du 1er avril 2023	7,8 kilovoltampères (kVA)

Timbre de caisse

Hydro-Québec

C. P. 11022, succ. Centre-ville
Montréal (Québec) H3C 4V6

DÉTAIL DE LA PUISSANCE (suite)

90 % de la puissance apparente

Jusqu'au 31 mars 2023	6,0 kilowatts (kW)
À partir du 1er avril 2023	7,0 kilowatts (kW)

Votre abonnement est assujetti à un tarif ne prévoyant pas la facturation de la puissance.

Facteur de puissance : 92,3 % Facteur d'utilisation : 40,7 %

DÉTAIL DES COÛTS – TARIF DOMESTIQUE D

Du 15 mars 2023 au 15 mai 2023 (62 jours)

Consommation totale	**4 357 kWh**	
Jusqu'à 40 kWh par jour		
Jusqu'au 31 mars 2023 (40 kWh x 17 j)	680 kWh x 0,06319 $	42,97 $
À partir du 1er avril 2023 (40 kWh x 45 j)	1 800 kWh x 0,06509 $	117,16 $
Le reste des kWh		
Jusqu'au 31 mars 2023	438 kWh x 0,09749 $	42,70 $
À partir du 1er avril 2023	1 439 kWh x 0,10041 $	144,49 $
Frais d'accès au réseau		
Jusqu'au 31 mars 2023	17 j x 0,42238 $	7,18 $
À partir du 1er avril 2023	45 j x 0,43505 $	19,58 $
Total partiel		374,08 $
TPS (5,0 %)		18,70 $
TVQ (9,975 %)		37,31 $
Total des coûts de l'électricité		**430,09 $**

Comparaison à l'an dernier

Du 2022-03-15 au 2022-05-13	Du 2023-03-15 au 2023-05-15
60 jours	62 jours
4 843 kWh	4 357 kWh
80,7 kWh/j	**70,3 kWh/j**
2 °C	3 °C
473,97 $	430,09 $

Vous avez consommé moins, en moyenne, par jour. Plus d'info ? Voyez le portrait de votre consommation dans votre Espace client.

HISTORIQUE DE LA CONSOMMATION D'ÉLECTRICITÉ

Du	Au	Jours	kWh		Moyenne (kWh/j)	Temp. ext. moyenne	Montant (taxes comprises)
2023-03-15	**2023-05-15**	**62**	**4 357**	**Réelle**	**70,3**	**3 °C**	**430,09 $**
2023-01-14	2023-03-14	60	3 957	Réelle	66,0	-12 °C	378,03 $
2022-11-15	2023-01-13	60	3 202	Réelle	53,4	-6 °C	293,41 $
2022-09-15	2022-11-14	61	4 487	Réelle	73,6	9 °C	436,35 $
2022-07-15	2022-09-14	62	5 008	Réelle	80,8	18 °C	493,65 $
2022-05-14	2022-07-14	62	5 217	Réelle	84,1	15 °C	517,08 $
TOTAL		367	26 228				2 548,61 $

Hydro Québec

Numéro de compte	Numéro de facture	Numéro de client	Page
299 078 180 294	627 102 907 500	107 514 393	1 de 3

MINISTÈRE DES FORÊTS, DE LA FAUNE ET DES PARCS
134 ch Alfred-Villeneuve
Normandin QC G8M 4R7

Facture d'électricité du 13 mai 2024

SOMMAIRE DU COMPTE

Montant de la facture précédente	1 247,93 $
Paiement reçu le 26 avril 2024 – Merci	-1 247,93 $
Montant dû	**0,00 $**

SOMMAIRE DE LA PRÉSENTE FACTURE

Le détail de la consommation est présenté plus loin.

Coûts de l'électricité	1 644,92 $
TPS (nº 11944 9775 RT0001) – 5,0 %	82,25 $
TVQ (nº 1000042605 TQ0020) – 9,975 %	164,08 $
Montant de la présente facture	**1 891,25 $**

fichier
GV 3:13 pm,24/05/22

Vérifié
9:22 am,Mai 24,2024

Salle d'empotage

saisie
GV 11:35 am,24/05/23

600345112
600642826
439860

Services à la clientèle
C.P. 11022, succ. D
Montréal QC H3C 4V6

Téléphone : 1 800 463-9900
Code d'accès : 8817
Agent : Sophie Cusson

Du lundi au vendredi de 8 h 30 à 16 h 30

www.hydroquebec.com

Pannes et bris (24 h/24) : 1 800 790-2424

Payer en retard entraîne des frais d'administration calculés au taux mensuel de 1,2 % (14,4 % par année) à partir de la date d'échéance.

Hydro Québec

Détacher cette partie et la retourner avec le paiement.
Cette facture peut être réglée dans les établissements financiers autorisés.
Ne pas agrafer – Merci.

Numéro de compte **299 078 180 294**

MINISTÈRE DES FORÊTS, DE LA FAUNE ET DES PARCS
134 Ch Alfred-Villeneuve
Normadin G8M 4R7

Date d'échéance
3 juin 2024

Montant total dû **1 891,25 $**

Montant du paiement **$**

77299078180294000189125 299078180294 000189125 04 0

Détail du lieu de consommation

134 ch Alfred-Villeneuve
Normandin QC G8M 4R7

Propriétaire

Numéro de contrat

3098 26672

✉ AJUSTEMENT TARIFAIRE

Le 1er avril 2024, les tarifs d'électricité ont augmenté de 3 % pour les clientèles résidentielle et agricole (tarifs domestiques)*.

Consultez l'outil de performance énergétique pour mieux comprendre votre consommation et poser des gestes pour économiser. Pour vous renseigner sur cet outil, allez au www.hydroquebec.com/performance.

* Conformément à la *Loi visant notamment à plafonner le taux d'indexation des prix des tarifs domestiques de distribution d'Hydro-Québec et à accroître l'encadrement de l'obligation de distribuer de l'électricité.*

DÉTAIL DE LA CONSOMMATION

Du 13 avril 2024 au 12 mai 2024 (30 jours)

Numéro de compteur : G4AE0048796

Nouveau relevé		Relevé précédent	Différence		Multiplicateur		Consommation	
04127	-	04037	= 90	x	180	=	**16 200**	**kilowattheures (kWh)**
0.375				x	180	=	**67,5**	**kilowatts (kW)**
0.397				x	180	=	**71,4**	**kilovoltampères (kVA)**

DÉTAIL DE LA PUISSANCE

Du 13 avril 2024 au 12 mai 2024 (30 jours)

Puissance minimale	29,7	kilowatts (kW)
Puissance réelle	**67,5**	**kilowatts (kW)**
Puissance apparente	71,4	kilovoltampères (kVA)
90 % de la puissance apparente	64,3	kilowatts (kW)

Facteur de puissance : 94,5 % Facteur d'utilisation : 33,3 %

DÉTAIL DES COÛTS – TARIF DOMESTIQUE DP

Du 13 avril 2024 au 12 mai 2024 (30 jours)

Puissance à facturer	**67,5 kW**	
Puissance prévue par le tarif	- 50,0 kW	
Coût de la puissance facturée	17,5 kW x 5,061 $ x 30 j ÷ 30 j	88,57 $
Consommation totale	**16 200 kWh**	
Jusqu'à 1 200 kWh par mois	1 200 kWh x 0,06483 $	77,80 $

Timbre de caisse

Hydro-Québec

C. P. 11022, succ. Centre-ville
Montréal (Québec) H3C 4V6

DÉTAIL DES COÛTS – TARIF DOMESTIQUE DP (suite)

Le reste des kWh	15 000 kWh x 0,09857 $	1 478,55 $
Total partiel		1 644,92 $
TPS (5,0 %)		82,25 $
TVQ (9,975 %)		164,08 $
Total des coûts de l'électricité		**1 891,25 $**

Comparaison à l'an dernier

Du 2023-04-13 au 2023-05-12	Du 2024-04-13 au 2024-05-12
30 jours	30 jours
16 920 kWh	16 200 kWh
564,0 kWh/j	**540,0 kWh/j**
32,2 kW	17,5 kW
1 998,45 $	1 891,25 $

Vous avez consommé moins, en moyenne, par jour. Plus d'info ? Voyez le portrait de votre consommation dans votre Espace client.

HISTORIQUE DE LA CONSOMMATION D'ÉLECTRICITÉ

Du	Au	Jours	kWh		Moyenne (kWh/j)	Puissance facturée (kW)	Temp. ext. moyenne	Montant (taxes comprises)
2024-04-13	**2024-05-12**	**30**	**16 200**	**Réelle**	**540,0**	**17,5**	**6 °C**	**1 891,25 $**
2024-03-13	2024-04-12	31	11 160	Réelle	360,0	7,6	-1 °C	1 247,93 $
2024-02-13	2024-03-12	29	9 180	Réelle	316,6		-7 °C	966,39 $
2024-01-13	2024-02-12	31	10 260	Réelle	331,0		-9 °C	1 082,21 $
2023-12-13	2024-01-12	31	9 000	Réelle	290,3		-7 °C	943,57 $
2023-11-13	2023-12-12	30	9 360	Réelle	312,0		-5 °C	984,69 $
2023-10-13	2023-11-12	31	7 380	Réelle	238,1	4,0	4 °C	788,68 $
2023-09-13	2023-10-12	30	2 700	Réelle	90,0		13 °C	251,88 $
2023-08-13	2023-09-12	31	2 700	Réelle	87,1		18 °C	250,38 $
2023-07-13	2023-08-12	31	3 240	Réelle	104,5		18 °C	309,80 $
2023-06-13	2023-07-12	30	3 420	Réelle	114,0	1,5	19 °C	339,58 $
2023-05-13	2023-06-12	31	11 520	Réelle	371,6	33,1	13 °C	1 414,12 $
TOTAL		366	96 120					10 470,48 $

Hydro Québec

Numéro de compte	Numéro de facture	Numéro de client	Page
299 078 184 056	627 102 907 501	107 514 393	1 de 3

MINISTÈRE DES FORÊTS, DE LA FAUNE ET DES PARCS
Suite 14
134 ch Alfred-Villeneuve
Normandin QC G8M 4R7

Facture d'électricité du 13 mai 2024

SOMMAIRE DU COMPTE

Montant de la facture précédente	33,44 $
Paiement reçu le 22 mars 2024 – Merci	-33,44 $
Montant dû	**0,00 $**

SOMMAIRE DE LA PRÉSENTE FACTURE

Le détail de la consommation est présenté plus loin.

Coûts de l'électricité	32,20 $
TPS (nº 11944 9775 RT0001) – 5,0 %	1,61 $
TVQ (nº 1000042605 TQ0020) – 9,975 %	3,21 $
Montant de la présente facture	**37,02 $**

Vérifié
9:21 am,Mai 24,2024

Complexe tunnels éclairés EPI-BL

fichier
GV 3:15 pm,24/05/22

600345112
600642826
439861

saisie
GV 11:37 am,24/05/23

Services à la clientèle
C.P. 11022, succ. D
Montréal QC H3C 4V6

Téléphone : 1 800 463-9900
Code d'accès : 8817
Agent : Sophie Cusson

Du lundi au vendredi de 8 h 30 à 16 h 30

www.hydroquebec.com

Pannes et bris (24 h/24) : 1 800 790-2424

Payer en retard entraîne des frais d'administration calculés au taux mensuel de 1,2 % (14,4 % par année) à partir de la date d'échéance.

Hydro Québec

Détacher cette partie et la retourner avec le paiement.
Cette facture peut être réglée dans les établissements financiers autorisés.
Ne pas agrafer – Merci.

Numéro de compte **299 078 184 056**

MINISTÈRE DES FORÊTS, DE LA FAUNE ET DES PARCS
134 Ch Alfred-Villeneuve
Normadin G8M 4R7

Date d'échéance
3 juin 2024

Montant total dû **37,02 $**

Montant du paiement **$**

77299078184056000003702 299078184056 000003702 07 0

Détail du lieu de consommation

Suite 14
134 ch Alfred-Villeneuve
Normandin QC G8M 4R7

Propriétaire

Numéro de contrat

3098 26690

✉ AJUSTEMENT TARIFAIRE

Le 1er avril 2024, les tarifs d'électricité ont augmenté de 3 % pour les clientèles résidentielle et agricole (tarifs domestiques)*.

Consultez l'outil de performance énergétique pour mieux comprendre votre consommation et poser des gestes pour économiser. Pour vous renseigner sur cet outil, allez au www.hydroquebec.com/performance.

* Conformément à la *Loi visant notamment à plafonner le taux d'indexation des prix des tarifs domestiques de distribution d'Hydro-Québec et à accroître l'encadrement de l'obligation de distribuer de l'électricité.*

DÉTAIL DE LA CONSOMMATION

Du 13 mars 2024 au 10 mai 2024 (59 jours)

Numéro de compteur : G9SJ3460247

Du 13 mars 2024 au 31 mars 2024

Nouveau relevé		Relevé précédent	Différence		Consommation	
11608	-	11594	= 14	=	**14**	**kilowattheures (kWh)**

Du 1er avril 2024 au 10 mai 2024

Nouveau relevé		Relevé précédent	Différence		Consommation	
11684	-	11608	= 76	=	**76**	**kilowattheures (kWh)**

DÉTAIL DES COÛTS – TARIF DOMESTIQUE D

Du 13 mars 2024 au 10 mai 2024 (59 jours)

Consommation totale	**90 kWh**	
Jusqu'à 40 kWh par jour		
Jusqu'au 31 mars 2024	14 kWh x 0,06509 $	0,91 $
À partir du 1er avril 2024	76 kWh x 0,06704 $	5,10 $
Frais d'accès au réseau		
Jusqu'au 31 mars 2024	19 j x 0,43505 $	8,27 $
À partir du 1er avril 2024	40 j x 0,4481 $	17,92 $
Total partiel		32,20 $
TPS (5,0 %)		1,61 $
TVQ (9,975 %)		3,21 $
Total des coûts de l'électricité		**37,02 $**

Timbre de caisse

Hydro-Québec

C. P. 11022, succ. Centre-ville
Montréal (Québec) H3C 4V6

Comparaison à l'an dernier

Du 2023-03-14 au 2023-05-12	Du 2024-03-13 au 2024-05-10
60 jours	59 jours
74 kWh	90 kWh
1,2 kWh/j	**1,5 kWh/j**
2 °C	2 °C
35,28 $	37,02 $

Vous avez consommé plus, en moyenne, par jour. Plus d'info ? Voyez le portrait de votre consommation dans votre Espace client.

HISTORIQUE DE LA CONSOMMATION D'ÉLECTRICITÉ

Du	Au	Jours	kWh		Moyenne (kWh/j)	Temp. ext. moyenne	Montant (taxes comprises)
2024-03-13	**2024-05-10**	**59**	**90**	**Réelle**	**1,5**	**2 °C**	**37,02 $**
2024-01-13	2024-03-12	60	46	Réelle	0,8	-8 °C	33,44 $
2023-11-11	2024-01-12	63	48	Réelle	0,8	-6 °C	35,11 $
2023-09-14	2023-11-10	58	49	Réelle	0,8	9 °C	32,67 $
2023-07-13	2023-09-13	63	434	Réelle	6,9	18 °C	63,99 $
2023-05-13	2023-07-12	61	360	Réelle	5,9	16 °C	57,45 $
TOTAL		364	1 027				259,68 $

Hydro Québec

Numéro de compte	Numéro de facture	Numéro de client	Page
299 078 184 056	630 703 265 319	107 514 393	1 de 2

Min. de l'Env. Lutte contre chang. clim.
de la Faune et des Parcs (MELCCFP)
Suite 14
134 ch Alfred-Villeneuve
Normandin QC G8M 4R7

Facture d'électricité du 15 mai 2026

SOMMAIRE DU COMPTE

Montant de la facture précédente	30,25 $
Paiement reçu le 23 mars 2026 – Merci	-30,25 $
Montant dû	**0,00 $**

fichier
GV 1:55 pm,26/05/22

Transmis
1:55 pm,22/05/2026

SOMMAIRE DE LA PRÉSENTE FACTURE

Le détail de la consommation est présenté plus loin.

Coûts de l'électricité	23,81 $
TPS (nº 11944 9775 RT0001) – 5,0 %	1,19 $
TVQ (nº 1000042605 TQ0020) – 9,975 %	2,38 $
Montant de la présente facture	**27,38 $**

omplexe tunnels éclairés EPI-BL

0826.1125062.559050.900.11921.1122504.112925038
description : complexe tunnels éclairés EPI-BL; électricité ex.2026-27

Services à la clientèle
C.P. 11022, succ. D
Montréal QC H3C 4V6

Téléphone : 1 800 463-9900
Agent : Caroline Hervieux

Du lundi au vendredi de 8 h 30 à 16 h 30

www.hydroquebec.com

Pannes et bris (24 h/24) : 1 800 790-2424

Payer en retard entraîne des frais d'administration calculés au taux mensuel de 1,2 %
(14,4 % par année) à partir de la date d'échéance.

Hydro Québec

Détacher cette partie et la retourner avec le paiement.
Cette facture peut être réglée dans les établissements financiers autorisés.
Ne pas agrafer – Merci.

Numéro de compte **299 078 184 056**

Min. de l'Env. Lutte contre chang. clim.
de la Faune et des Parcs (MELCCFP)
134 Ch Alfred-Villeneuve
Normadin QC G8M 4R7

Date d'échéance
5 juin 2026

Montant total dû **27,38 $**

Montant du paiement **$**

772990781840560000027382 99078184056 000002738 02 0

Détail du lieu de consommation

Suite 14
134 ch Alfred-Villeneuve
Normandin QC G8M 4R7

Propriétaire

Numéro de contrat

3098 26690

Fin de l'abonnement

AJUSTEMENT TARIFAIRE

Le 1er avril 2026, les tarifs d'électricité ont augmenté de 3 % pour les clientèles résidentielle et agricole (tarifs domestiques).

Suivez nos conseils pour réduire votre consommation d'énergie et votre facture d'électricité au www.hydroquebec.com/conseils.

DÉTAIL DE LA CONSOMMATION

Du 13 mars 2026 au 30 avril 2026 (49 jours)

Numéro de compteur : G9SJ3460247

Nouveau relevé		Relevé précédent	Différence		Consommation	
12869	-	12852	= 17	=	**17**	**kilowattheures (kWh)**

DÉTAIL DES COÛTS – TARIF DOMESTIQUE D – FIN DE L'ABONNEMENT

Du 13 mars 2026 au 30 avril 2026 (49 jours)

Consommation totale	**17 kWh**	
Jusqu'à 40 kWh par jour		
Jusqu'au 31 mars 2026	7 kWh x 0,06905 $	0,48 $
À partir du 1er avril 2026	10 kWh x 0,07065 $	0,71 $
Frais d'accès au réseau	49 j x 0,46154 $	22,62 $
Total partiel		23,81 $
TPS (5,0 %)		1,19 $
TVQ (9,975 %)		2,38 $
Total des coûts de l'électricité		**27,38 $**

Comparaison à l'an dernier

Aucune donnée de comparaison n'est disponible pour la période.

Pour vérifier si des données de comparaison sont disponibles pour d'autres périodes, voyez le portrait de votre consommation dans votre Espace client.

HISTORIQUE DE LA CONSOMMATION D'ÉLECTRICITÉ

Du	Au	Jours	kWh		Moyenne (kWh/j)	Temp. ext. moyenne	Montant (taxes comprises)
2026-03-13	**2026-04-30**	**49**	**17**	**Estimée**	**0,3**	**-2 °C**	**27,38 $**
2026-01-15	2026-03-12	57	0	Réelle	0,0	-13 °C	30,25 $
2025-11-12	2026-01-14	64	0	Réelle	0,0	-8 °C	33,97 $
2025-09-12	2025-11-11	61	0	Réelle	0,0	8 °C	32,37 $
2025-07-15	2025-09-11	59	57	Réelle	1,0	17 °C	35,84 $
2025-05-13	2025-07-14	63	208	Réelle	3,3	16 °C	49,94 $
2025-03-13	2025-05-12	61	45	Réelle	0,7	1 °C	35,61 $
TOTAL		414	327				245,36 $

Timbre de caisse

Hydro-Québec

C. P. 11022, succ. Centre-ville
Montréal (Québec) H3C 4V6

Hydro Québec

Numéro de compte	Numéro de facture	Numéro de client	Page
299 094 082 359	633 402 709 716	107 514 393	1 de 3

MINISTÈRE DES FORËTS, DE LA FAUNE ET DES PARCS
134 ch Alfred-Villeneuve
Normandin QC G8M 4R7

Facture d'électricité du 15 mai 2023

SOMMAIRE DU COMPTE

Montant de la facture précédente	32,18 $
Paiement reçu le 27 mars 2023 – Merci	-32,18 $
Montant dû	**0,00 $**

SOMMAIRE DE LA PRÉSENTE FACTURE

Le détail de la consommation est présenté plus loin.

Coûts de l'électricité	49,15 $
TPS (nº 11944 9775 RT0001) – 5,0 %	2,46 $
TVQ (nº 1000042605 TQ0020) – 9,975 %	4,90 $
Montant de la présente facture	**56,51 $**

Vérifié
10:48 am,Mai 17,2023

Secteur C (T1 à T16)

fichier
GV 2:54 pm,23/05/16

600325881
600626402
414033

saisie
GV 3:42 pm,23/05/16

Services à la clientèle
C.P. 11022, succ. D
Montréal QC H3C 4V6

Téléphone : 1 800 463-9900
Code d'accès : 8817
Agent : Sophie Cusson

Du lundi au vendredi de 8 h 30 à 16 h 30

www.hydroquebec.com

Pannes et bris (24 h/24) : 1 800 790-2424

Payer en retard entraîne des frais d'administration calculés au taux mensuel de 1,2 % (14,4 % par année) à partir de la date d'échéance.

Hydro Québec

Détacher cette partie et la retourner avec le paiement.
Cette facture peut être réglée dans les établissements financiers autorisés.
Ne pas agrafer – Merci.

Numéro de compte **299 094 082 359**

MINISTÈRE DES FORËTS, DE LA FAUNE ET DES PARCS
CP 600 SUCC BUREAU-CHEF
Normandin QC G8M 4S6

Date d'échéance
5 juin 2023

Montant total dû **56,51 $**

Montant du paiement **$**

77299094082359000005651 299094082359 000005651 08 0

Détail du lieu de consommation

134 ch Alfred-Villeneuve
Normandin QC G8M 4R7

Propriétaire

Numéro de contrat

3125 46591

✉ AJUSTEMENT TARIFAIRE

Le 1er avril 2023, les tarifs d'électricité ont augmenté de 3 % pour les clientèles résidentielle et agricole (tarifs domestiques)*.

Consultez l'outil de performance énergétique pour mieux comprendre votre consommation et poser des gestes pour économiser. Pour vous renseigner sur cet outil, allez au www.hydroquebec.com/performance.

* Conformément à la *Loi visant notamment à plafonner le taux d'indexation des prix des tarifs domestiques de distribution d'Hydro-Québec et à accroître l'encadrement de l'obligation de distribuer de l'électricité.*

DÉTAIL DE LA CONSOMMATION

Du 14 mars 2023 au 12 mai 2023 (60 jours)

Numéro de compteur : G9SJ3776589

Du 14 mars 2023 au 31 mars 2023

Nouveau relevé		Relevé précédent	Différence		Consommation	
08812	-	08799	= 13	=	**13**	**kilowattheures (kWh)**

Du 1er avril 2023 au 12 mai 2023

Nouveau relevé		Relevé précédent	Différence		Consommation	
09157	-	08812	= 345	=	**345**	**kilowattheures (kWh)**

DÉTAIL DES COÛTS – TARIF DOMESTIQUE D

Du 14 mars 2023 au 12 mai 2023 (60 jours)

Consommation totale	**358 kWh**	
Jusqu'à 40 kWh par jour		
Jusqu'au 31 mars 2023	13 kWh x 0,06319 $	0,82 $
À partir du 1er avril 2023	345 kWh x 0,06509 $	22,46 $
Frais d'accès au réseau		
Jusqu'au 31 mars 2023	18 j x 0,42238 $	7,60 $
À partir du 1er avril 2023	42 j x 0,43505 $	18,27 $
Total partiel		49,15 $
TPS (5,0 %)		2,46 $
TVQ (9,975 %)		4,90 $
Total des coûts de l'électricité		**56,51 $**

Timbre de caisse

Hydro-Québec

C. P. 11022, succ. Centre-ville
Montréal (Québec) H3C 4V6

Comparaison à l'an dernier

Du 2022-03-12 au 2022-05-12	Du 2023-03-14 au 2023-05-12
62 jours	60 jours
178 kWh	358 kWh
2,9 kWh/j	**6,0 kWh/j**
1 °C	2 °C
42,77 $	56,51 $

Vous avez consommé plus, en moyenne, par jour. Plus d'info ? Voyez le portrait de votre consommation dans votre Espace client.

HISTORIQUE DE LA CONSOMMATION D'ÉLECTRICITÉ

Du	Au	Jours	kWh		Moyenne (kWh/j)	Temp. ext. moyenne	Montant (taxes comprises)
2023-03-14	**2023-05-12**	**60**	**358**	**Réelle**	**6,0**	**2 °C**	**56,51 $**
2023-01-13	2023-03-13	60	42	Réelle	0,7	-12 °C	32,18 $
2022-11-12	2023-01-12	62	42	Réelle	0,7	-6 °C	33,16 $
2022-09-14	2022-11-11	59	236	Réelle	4,0	9 °C	45,79 $
2022-07-14	2022-09-13	62	921	Réelle	14,9	18 °C	97,03 $
2022-05-13	2022-07-13	62	1 138	Réelle	18,4	15 °C	112,80 $
TOTAL		365	2 737				377,47 $

Hydro Québec

Numéro de compte	Numéro de facture	Numéro de client	Page
299 108 406 321	634 303 242 787	107 514 393	1 de 3

Min. de l'Env. Lutte contre chang. clim.
de la Faune et des Parcs (MELCCFP)
453 4e Rang
Normandin QC G8M 4R3

Facture d'électricité du 1er mai 2026

SOMMAIRE DU COMPTE

Montant de la facture précédente	46,59 $
Paiement reçu le 23 mars 2026 – Merci	-46,59 $
Montant dû	**0,00 $**

fichier
GV 2:13 pm,26/06/09

SOMMAIRE DE LA PRÉSENTE FACTURE

Le détail de la consommation est présenté plus loin.

Coûts de l'électricité	35,47 $
TPS (nº 11944 9775 RT0001) – 5,0 %	1,77 $
TVQ (nº 1000042605 TQ0020) – 9,975 %	3,54 $
Montant de la présente facture	**40,78 $**

verger ENCHANTÉ

0826.1125062.559050.900.11921.1122731.112925195
description; verger enchanté; électricité ex. 2026-27

Services à la clientèle
C.P. 11022, succ. D
Montréal QC H3C 4V6

Téléphone : 1 800 463-9900
Agent : Caroline Hervieux

Du lundi au vendredi de 8 h 30 à 16 h 30

www.hydroquebec.com

Pannes et bris (24 h/24) : 1 800 790-2424

Payer en retard entraîne des frais d'administration calculés au taux mensuel de 1,2 %
(14,4 % par année) à partir de la date d'échéance.

Hydro Québec

Détacher cette partie et la retourner avec le paiement.
Cette facture peut être réglée dans les établissements financiers autorisés.
Ne pas agrafer – Merci.

Numéro de compte **299 108 406 321**

Min. de l'Env. Lutte contre chang. clim.
de la Faune et des Parcs (MELCCFP)
134 ch Alfred-Villeneuve
Normandin QC G8M 4D6

Date d'échéance
22 mai 2026

Montant total dû **40,78 $**

Montant du paiement **$**

772991084063210000004078 299108406321 000004078 00 0

Détail du lieu de consommation

453 4e Rang
Normandin QC G8M 4R3

Propriétaire

Numéro de contrat

3151 44941

Fin de l'abonnement

AJUSTEMENT TARIFAIRE

Le 1er avril 2026, les tarifs d'électricité ont augmenté de 3,8 % pour la clientèle d'affaires.

Nous offrons des solutions pour faire d'importantes économies. Renseignez-vous sur nos offres et programmes au www.hydroquebec.com/solutionsaffaires.

DÉTAIL DE LA CONSOMMATION

Du 13 mars 2026 au 30 avril 2026 (49 jours)

Numéro de compteur : G9SJ0449320

Du 13 mars 2026 au 31 mars 2026

Nouveau relevé		Relevé précédent	Différence		Consommation	
07854	-	07820	= 34	=	**34**	**kilowattheures (kWh)**

Du 1er avril 2026 au 30 avril 2026

Nouveau relevé		Relevé précédent	Différence		Consommation	
07907	-	07854	= 53	=	**53**	**kilowattheures (kWh)**

DÉTAIL DES COÛTS – TARIF GÉNÉRAL G DE PETITE PUISSANCE – FIN DE L'ABONNEMENT

Du 13 mars 2026 au 30 avril 2026 (49 jours)

Consommation totale	**87 kWh**	
Jusqu'à 15 090 kWh par mois		
Jusqu'au 31 mars 2026	34 kWh x 0,11933 $	4,06 $
À partir du 1er avril 2026	53 kWh x 0,12388 $	6,57 $
Frais d'accès au réseau		
Jusqu'au 31 mars 2026	19 j x 14,86 $ ÷ 30 j	9,41 $
À partir du 1er avril 2026	30 j x 15,426 $ ÷ 30 j	15,43 $
Total partiel		35,47 $
TPS (5,0 %)		1,77 $
TVQ (9,975 %)		3,54 $
Total des coûts de l'électricité		**40,78 $**

Timbre de caisse

Hydro-Québec

C. P. 11022, succ. Centre-ville
Montréal (Québec) H3C 4V6

Comparaison à l'an dernier

Aucune donnée de comparaison n'est disponible pour la période.

Pour vérifier si des données de comparaison sont disponibles pour d'autres périodes, voyez le portrait de votre consommation dans votre Espace client.

HISTORIQUE DE LA CONSOMMATION D'ÉLECTRICITÉ

Du	Au	Jours	kWh		Moyenne (kWh/j)	Temp. ext. moyenne	Montant (taxes comprises)
2026-03-13	**2026-04-30**	**49**	**87**	**Réelle**	**1,8**	**-2 °C**	**40,78 $**
2026-01-15	2026-03-12	57	103	Réelle	1,8	-13 °C	46,59 $
2025-11-12	2026-01-14	64	114	Réelle	1,8	-8 °C	52,09 $
2025-09-12	2025-11-11	61	105	Réelle	1,7	8 °C	49,15 $
2025-07-15	2025-09-11	59	101	Réelle	1,7	17 °C	47,45 $
2025-05-13	2025-07-14	63	108	Réelle	1,7	16 °C	50,71 $
2025-03-13	2025-05-12	61	107	Réelle	1,8	1 °C	48,88 $
TOTAL		414	725				335,65 $

Hydro Québec

Numéro de compte	Numéro de facture	Numéro de client	Page
299 078 180 294	637 903 238 092	107 514 393	1 de 3

Min. de l'Env. Lutte contre chang. clim.
de la Faune et des Parcs (MELCCFP)
134 ch Alfred-Villeneuve
Normandin QC G8M 4R7

fichier
GV 9:40 am,26/05/08

Transmis
9:40 am,08/05/2026

Facture d'électricité du 5 mai 2026

SOMMAIRE DU COMPTE

Montant de la facture précédente	472,51 $
Paiement reçu le 24 avril 2026 – Merci	-472,51 $
Montant dû	**0,00 $**

SOMMAIRE DE LA PRÉSENTE FACTURE

Le détail de la consommation est présenté plus loin.

Coûts de l'électricité	971,36 $
TPS (nº 11944 9775 RT0001) – 5,0 %	48,57 $
TVQ (nº 1000042605 TQ0020) – 9,975 %	96,89 $
Montant de la présente facture	**1 116,82 $**

Salle d'empotage

0826.1125062.559050.900.11921.1122504.112925038
description: salle empotage; électricité ex.2026-27

Services à la clientèle
C.P. 11022, succ. D
Montréal QC H3C 4V6

Téléphone : 1 800 463-9900
Agent : Caroline Hervieux
Du lundi au vendredi de 8 h 30 à 16 h 30

www.hydroquebec.com

Pannes et bris (24 h/24) : 1 800 790-2424

Payer en retard entraîne des frais d'administration calculés au taux mensuel de 1,2 %
(14,4 % par année) à partir de la date d'échéance.

Hydro Québec

Détacher cette partie et la retourner avec le paiement.
Cette facture peut être réglée dans les établissements financiers autorisés.
Ne pas agrafer – Merci.

Numéro de compte **299 078 180 294**

Min. de l'Env. Lutte contre chang. clim.
de la Faune et des Parcs (MELCCFP)
134 Ch Alfred-Villeneuve
Normadin QC G8M 4R7

Date d'échéance
26 mai 2026

Montant total dû **1 116,82 $**

Montant du paiement **$**

77299078180294000111682 299078180294 000111682 06 0

Détail du lieu de consommation

134 ch Alfred-Villeneuve
Normandin QC G8M 4R7

Propriétaire

Numéro de contrat

3098 26672

Fin de l'abonnement

AJUSTEMENT TARIFAIRE

Le 1er avril 2026, les tarifs d'électricité ont augmenté de 3 % pour les clientèles résidentielle et agricole (tarifs domestiques).

Suivez nos conseils pour réduire votre consommation d'énergie et votre facture d'électricité au www.hydroquebec.com/conseils.

DÉTAIL DE LA CONSOMMATION

Du 13 avril 2026 au 30 avril 2026 (18 jours)

Numéro de compteur : G4AE0048796

Nouveau relevé		Relevé précédent	Différence		Multiplicateur		Consommation	
05325	-	05276	= 49	x	180	=	**8 820**	**kilowattheures (kWh)**
0.407				x	180	=	**73,2**	**kilowatts (kW)**
0.426				x	180	=	**76,6**	**kilovoltampères (kVA)**

DÉTAIL DE LA PUISSANCE

Du 13 avril 2026 au 30 avril 2026 (18 jours)

Puissance minimale	29,9	kilowatts (kW)
Puissance réelle	**73,2**	**kilowatts (kW)**
Puissance apparente	76,6	kilovoltampères (kVA)
90 % de la puissance apparente	68,9	kilowatts (kW)

Facteur de puissance : 95,6 % Facteur d'utilisation : 27,9 %

DÉTAIL DES COÛTS – TARIF DOMESTIQUE DP – FIN DE L'ABONNEMENT

Du 13 avril 2026 au 30 avril 2026 (18 jours)

Puissance à facturer	**73,2 kW**	
Puissance prévue par le tarif	- 50,0 kW	
Coût de la puissance facturée	23,2 kW x 5,369 $ x 18 j ÷ 30 j	74,74 $
Consommation totale	**8 820 kWh**	
Jusqu'à 1 200 kWh par mois	720 kWh x 0,06878 $	49,52 $

Timbre de caisse

Hydro-Québec

C. P. 11022, succ. Centre-ville
Montréal (Québec) H3C 4V6

DÉTAIL DES COÛTS – TARIF DOMESTIQUE DP (suite)

Le reste des kWh	8 100 kWh x 0,10458 $	847,10 $
Total partiel		971,36 $
TPS (5,0 %)		48,57 $
TVQ (9,975 %)		96,89 $
Total des coûts de l'électricité		**1 116,82 $**

Comparaison à l'an dernier

Aucune donnée de comparaison n'est disponible pour la période.

Pour vérifier si des données de comparaison sont disponibles pour d'autres périodes, voyez le portrait de votre consommation dans votre Espace client.

HISTORIQUE DE LA CONSOMMATION D'ÉLECTRICITÉ

Du	Au	Jours	kWh		Moyenne (kWh/j)	Puissance facturée (kW)	Temp. ext. moyenne	Montant (taxes comprises)
2026-04-13	**2026-04-30**	**18**	**8 820**	**Réelle**	**490,0**	**23,2**	**5 °C**	**1 116,82 $**
2026-03-13	2026-04-12	31	12 420	Réelle	400,6	5,9	-6 °C	1 444,53 $
2026-02-13	2026-03-12	28	12 420	Réelle	443,6		-10 °C	1 405,08 $
2026-01-13	2026-02-12	31	14 220	Réelle	458,7		-16 °C	1 610,42 $
2025-12-13	2026-01-12	31	12 780	Réelle	412,3		-11 °C	1 442,32 $
2025-11-13	2025-12-12	30	10 440	Réelle	348,0		-6 °C	1 170,76 $
2025-10-13	2025-11-12	31	7 200	Réelle	232,3		4 °C	790,95 $
2025-09-13	2025-10-12	30	4 140	Réelle	138,0		12 °C	435,34 $
2025-08-13	2025-09-12	31	4 140	Réelle	133,5		15 °C	433,74 $
2025-07-13	2025-08-12	31	1 980	Réelle	63,9		19 °C	181,59 $
2025-06-13	2025-07-12	30	7 560	Réelle	252,0	13,9	18 °C	917,88 $
2025-05-13	2025-06-12	31	11 700	Réelle	377,4	14,2	14 °C	1 404,19 $
2025-04-13	2025-05-12	30	16 200	Réelle	540,0	21,1	5 °C	1 969,61 $
TOTAL		383	124 020					14 323,23 $

Hydro Québec

Numéro de compte	Numéro de facture	Numéro de client	Page
299 106 389 917	640 603 225 003	107 514 393	1 de 3

Min. de l'Env. Lutte contre chang. clim.
de la Faune et des Parcs (MELCCFP)
1611 car Thériault
Saint-Félicien QC G8K 1M1

Facture d'électricité du 4 mai 2026

SOMMAIRE DU COMPTE

Montant de la facture précédente	37,61 $
Paiement reçu le 23 mars 2026 – Merci	-37,61 $
Montant dû	**0,00 $**

SOMMAIRE DE LA PRÉSENTE FACTURE

Le détail de la consommation est présenté plus loin.

Coûts de l'électricité	33,26 $
TPS (nº 11944 9775 RT0001) – 5,0 %	1,66 $
TVQ (nº 1000042605 TQ0020) – 9,975 %	3,32 $
Frais d'administration	0,07 $
Montant de la présente facture	**38,31 $**

Transmis
7:46 am,08/05/2026

0826.1125062.559050.900.11921.1122732.112925195 / 33.26$
description; verger auclair; électricité ex. 2026-27

0826.1125062.559050.900.11921.1122732.112925195 / 0,07 $
description: verger auclair; électricité ex.2026-27

Services à la clientèle
C.P. 11022, succ. D
Montréal QC H3C 4V6

Téléphone : 1 800 463-9900
Agent : Caroline Hervieux

Du lundi au vendredi de 8 h 30 à 16 h 30

www.hydroquebec.com

Pannes et bris (24 h/24) : 1 800 790-2424

Payer en retard entraîne des frais d'administration calculés au taux mensuel de 1,2 %
(14,4 % par année) à partir de la date d'échéance.

Hydro Québec

Détacher cette partie et la retourner avec le paiement.
Cette facture peut être réglée dans les établissements financiers autorisés.
Ne pas agrafer – Merci.

Numéro de compte **299 106 389 917**

Min. de l'Env. Lutte contre chang. clim.
de la Faune et des Parcs (MELCCFP)
134 Ch Alfred-Villeneuve
Normadin QC G8M 4R7

Date d'échéance
25 mai 2026

Montant total dû **38,31 $**

Montant du paiement **$**

77299106389917000003831 299106389917 000003831 03 0

Détail du lieu de consommation

1611 car Thériault
Saint-Félicien QC G8K 1M1

Propriétaire

Numéro de contrat

3148 10810

Fin de l'abonnement

✉ AJUSTEMENT TARIFAIRE

Le 1er avril 2026, les tarifs d'électricité ont augmenté de 3,8 % pour la clientèle d'affaires.

Nous offrons des solutions pour faire d'importantes économies. Renseignez-vous sur nos offres et programmes au www.hydroquebec.com/solutionsaffaires.

DÉTAIL DE LA CONSOMMATION

Du 24 février 2026 au 30 avril 2026 (66 jours)

Numéro de compteur : G9SJ4158844

Du 24 février 2026 au 31 mars 2026

Nouveau relevé		Relevé précédent	Différence		Consommation	
01830	-	01830	= 0	=	**0**	**kilowattheure (kWh)**

Du 1er avril 2026 au 30 avril 2026

Nouveau relevé		Relevé précédent	Différence		Consommation	
01830	-	01830	= 0	=	**0**	**kilowattheure (kWh)**

DÉTAIL DES COÛTS – TARIF GÉNÉRAL G DE PETITE PUISSANCE – FIN DE L'ABONNEMENT

Du 24 février 2026 au 30 avril 2026 (66 jours)

Frais d'accès au réseau		
Jusqu'au 31 mars 2026	36 j x 14,86 $ ÷ 30 j	17,83 $
À partir du 1er avril 2026	30 j x 15,426 $ ÷ 30 j	15,43 $
Rectification		
Jusqu'au 24 avril 2026		-30,17 $
Montant minimal – Alimentation monophasée		
Jusqu'au 31 mars 2026	36 j x 14,86 $ ÷ 30 j	17,83 $
Jusqu'au 24 avril 2026	24 j x 15,426 $ ÷ 30 j	12,34 $
Total partiel		33,26 $
TPS (5,0 %)		1,66 $
TVQ (9,975 %)		3,32 $
Total des coûts de l'électricité		**38,24 $**

Timbre de caisse

Hydro-Québec

C. P. 11022, succ. Centre-ville
Montréal (Québec) H3C 4V6

Comparaison à l'an dernier

Du 2025-02-25 au 2025-04-24	Du 2026-02-24 au 2026-04-30
59 jours	66 jours
0 kWh	0 kWh
0,0 kWh/j	**0,0 kWh/j**
-3 °C	-4 °C
32,90 $	38,24 $

Votre consommation d'électricité par jour est comparable. Plus d'info ? Voyez le portrait de votre consommation dans votre Espace client.

HISTORIQUE DE LA CONSOMMATION D'ÉLECTRICITÉ

Du	Au	Jours	kWh		Moyenne (kWh/j)	Temp. ext. moyenne	Montant (taxes comprises)
2026-02-24	**2026-04-30**	**66**	**0**	**Réelle**	**0,0**	**-4 °C**	**38,24 $**
2025-12-20	2026-02-23	66	0	Réelle	0,0	-14 °C	37,58 $
2025-10-25	2025-12-19	56	0	Réelle	0,0	-3 °C	31,90 $
2025-08-26	2025-10-24	60	0	Réelle	0,0	12 °C	34,17 $
2025-06-24	2025-08-25	63	0	Réelle	0,0	18 °C	35,88 $
2025-04-25	2025-06-23	60	0	Réelle	0,0	12 °C	34,17 $
TOTAL		371	0				211,94 $

Hydro Québec

Numéro de compte	Numéro de facture	Numéro de client	Page
299 078 180 294	641 502 945 601	107 514 393	1 de 3

MINISTÈRE DES FORËTS, DE LA FAUNE ET DES PARCS
134 ch Alfred-Villeneuve
Normandin QC G8M 4R7

Facture d'électricité du 15 mai 2023

SOMMAIRE DU COMPTE

Montant de la facture précédente	790,95 $
Paiement reçu le 1er mai 2023 – Merci	-790,95 $
Montant dû	**0,00 $**

SOMMAIRE DE LA PRÉSENTE FACTURE

Le détail de la consommation est présenté plus loin.

Coûts de l'électricité	1 738,16 $
TPS (nº 11944 9775 RT0001) – 5,0 %	86,91 $
TVQ (nº 1000042605 TQ0020) – 9,975 %	173,38 $
Montant de la présente facture	**1 998,45 $**

Vérifié
10:47 am,Mai 17,2023

Salle d'empotage

fichier
GV 3:48 pm,23/05/16

600325881
600626402
414044

saisie
GV 3:48 pm,23/05/16

Services à la clientèle
C.P. 11022, succ. D
Montréal QC H3C 4V6

Téléphone : 1 800 463-9900
Code d'accès : 8817
Agent : Sophie Cusson

Du lundi au vendredi de 8 h 30 à 16 h 30

www.hydroquebec.com

Pannes et bris (24 h/24) : 1 800 790-2424

Payer en retard entraîne des frais d'administration calculés au taux mensuel de 1,2 % (14,4 % par année) à partir de la date d'échéance.

Hydro Québec

Détacher cette partie et la retourner avec le paiement.
Cette facture peut être réglée dans les établissements financiers autorisés.
Ne pas agrafer – Merci.

Numéro de compte **299 078 180 294**

MINISTÈRE DES FORËTS, DE LA FAUNE ET DES PARCS
CP 600 SUCC BUREAU-CHEF
Normandin QC G8M 4S6

Date d'échéance
5 juin 2023

Montant total dû **1 998,45 $**

Montant du paiement **$**

7729907818029400019984 5 299078180294 000199845 03 0

Détail du lieu de consommation

134 ch Alfred-Villeneuve
Normandin QC G8M 4R7

Propriétaire

Numéro de contrat

3098 26672

✉ AJUSTEMENT TARIFAIRE

Le 1er avril 2023, les tarifs d'électricité ont augmenté de 3 % pour les clientèles résidentielle et agricole (tarifs domestiques)*.

Consultez l'outil de performance énergétique pour mieux comprendre votre consommation et poser des gestes pour économiser. Pour vous renseigner sur cet outil, allez au www.hydroquebec.com/performance.

* Conformément à la *Loi visant notamment à plafonner le taux d'indexation des prix des tarifs domestiques de distribution d'Hydro-Québec et à accroître l'encadrement de l'obligation de distribuer de l'électricité.*

DÉTAIL DE LA CONSOMMATION

Du 13 avril 2023 au 12 mai 2023 (30 jours)

Numéro de compteur : G4AE0048796

Nouveau relevé		Relevé précédent	Différence		Multiplicateur		Consommation	
03593	-	03499	= 94	x	180	=	**16 920**	**kilowattheures (kWh)**
0.457				x	180	=	**82,2**	**kilowatts (kW)**
0.491				x	180	=	**88,3**	**kilovoltampères (kVA)**

DÉTAIL DE LA PUISSANCE

Du 13 avril 2023 au 12 mai 2023 (30 jours)

Puissance minimale	33,9	kilowatts (kW)
Puissance réelle	**82,2**	**kilowatts (kW)**
Puissance apparente	88,3	kilovoltampères (kVA)
90 % de la puissance apparente	79,5	kilowatts (kW)

Facteur de puissance : 93,1 % Facteur d'utilisation : 28,6 %

DÉTAIL DES COÛTS – TARIF DOMESTIQUE DP

Du 13 avril 2023 au 12 mai 2023 (30 jours)

Puissance à facturer	**82,2 kW**	
Puissance prévue par le tarif	- 50,0 kW	
Coût de la puissance facturée	32,2 kW x 4,914 $ x 30 j ÷ 30 j	158,23 $
Consommation totale	**16 920 kWh**	
Jusqu'à 1 200 kWh par mois	1 200 kWh x 0,06294 $	75,53 $

Timbre de caisse

Hydro-Québec

C. P. 11022, succ. Centre-ville
Montréal (Québec) H3C 4V6

DÉTAIL DES COÛTS – TARIF DOMESTIQUE DP (suite)

Le reste des kWh	15 720 kWh x 0,0957 $	1 504,40 $
Total partiel		1 738,16 $
TPS (5,0 %)		86,91 $
TVQ (9,975 %)		173,38 $
Total des coûts de l'électricité		**1 998,45 $**

Comparaison à l'an dernier

Du 2022-04-13 au 2022-05-12	Du 2023-04-13 au 2023-05-12
30 jours	30 jours
21 060 kWh	16 920 kWh
702,0 kWh/j	**564,0 kWh/j**
31,9 kW	32,2 kW
2 380,80 $	1 998,45 $

Vous avez consommé moins, en moyenne, par jour. Plus d'info ? Voyez le portrait de votre consommation dans votre Espace client.

HISTORIQUE DE LA CONSOMMATION D'ÉLECTRICITÉ

Du	Au	Jours	kWh		Moyenne (kWh/j)	Puissance facturée (kW)	Temp. ext. moyenne	Montant (taxes comprises)
2023-04-13	**2023-05-12**	**30**	**16 920**	**Réelle**	**564,0**	**32,2**	**7 °C**	**1 998,45 $**
2023-03-13	2023-04-12	31	7 380	Réelle	238,1	17,1	-3 °C	790,95 $
2023-02-13	2023-03-12	28	8 640	Réelle	308,6	0,5	-10 °C	885,46 $
2023-01-13	2023-02-12	31	11 340	Réelle	365,8		-13 °C	1 166,04 $
2022-12-13	2023-01-12	31	7 740	Réelle	249,7	2,2	-7 °C	798,35 $
2022-11-13	2022-12-12	30	8 640	Réelle	288,0		-5 °C	879,08 $
2022-10-13	2022-11-12	31	3 240	Réelle	104,5		9 °C	300,77 $
2022-09-13	2022-10-12	30	2 340	Réelle	78,0		10 °C	206,09 $
2022-08-13	2022-09-12	31	1 980	Réelle	63,9		17 °C	166,18 $
2022-07-13	2022-08-12	31	1 800	Réelle	58,1		19 °C	146,95 $
2022-06-13	2022-07-12	30	1 620	Réelle	54,0		17 °C	129,18 $
2022-05-13	2022-06-12	31	10 620	Réelle	342,6	27,7	13 °C	1 246,14 $
TOTAL		365	82 260					8 713,64 $

Hydro Québec

Numéro de compte	Numéro de facture	Numéro de client	Page
299 078 184 056	641 502 945 602	107 514 393	1 de 3

MINISTÈRE DES FORËTS, DE LA FAUNE ET DES PARCS
Suite 14
134 ch Alfred-Villeneuve
Normandin QC G8M 4R7

Facture d'électricité du 15 mai 2023

SOMMAIRE DU COMPTE

Montant de la facture précédente	29,14 $
Paiement reçu le 27 mars 2023 – Merci	-29,14 $
Montant dû	**0,00 $**

SOMMAIRE DE LA PRÉSENTE FACTURE

Le détail de la consommation est présenté plus loin.

Coûts de l'électricité	30,69 $
TPS (nº 11944 9775 RT0001) – 5,0 %	1,53 $
TVQ (nº 1000042605 TQ0020) – 9,975 %	3,06 $
Montant de la présente facture	**35,28 $**

Vérifié
10:46 am,Mai 17,2023

Complexe tunnels éclairés EPI-BL

fichier
GV 2:50 pm,23/05/16

600325881
600626402
414034

saisie
GV 3:43 pm,23/05/16

Services à la clientèle
C.P. 11022, succ. D
Montréal QC H3C 4V6

Téléphone : 1 800 463-9900
Code d'accès : 8817
Agent : Sophie Cusson

Du lundi au vendredi de 8 h 30 à 16 h 30

www.hydroquebec.com

Pannes et bris (24 h/24) : 1 800 790-2424

Payer en retard entraîne des frais d'administration calculés au taux mensuel de 1,2 % (14,4 % par année) à partir de la date d'échéance.

Hydro Québec

Détacher cette partie et la retourner avec le paiement.
Cette facture peut être réglée dans les établissements financiers autorisés.
Ne pas agrafer – Merci.

Numéro de compte **299 078 184 056**

MINISTÈRE DES FORËTS, DE LA FAUNE ET DES PARCS
CP 600 SUCC BUREAU-CHEF
Normandin QC G8M 4S6

Date d'échéance
5 juin 2023

Montant total dû **35,28 $**

Montant du paiement **$**

77299078184056000003528 299078184056 000003528 08 0

Détail du lieu de consommation

Suite 14
134 ch Alfred-Villeneuve
Normandin QC G8M 4R7

Propriétaire

Numéro de contrat

3098 26690

✉ AJUSTEMENT TARIFAIRE

Le 1er avril 2023, les tarifs d'électricité ont augmenté de 3 % pour les clientèles résidentielle et agricole (tarifs domestiques)*.

Consultez l'outil de performance énergétique pour mieux comprendre votre consommation et poser des gestes pour économiser. Pour vous renseigner sur cet outil, allez au www.hydroquebec.com/performance.

* Conformément à la *Loi visant notamment à plafonner le taux d'indexation des prix des tarifs domestiques de distribution d'Hydro-Québec et à accroître l'encadrement de l'obligation de distribuer de l'électricité.*

DÉTAIL DE LA CONSOMMATION

Du 14 mars 2023 au 12 mai 2023 (60 jours)

Numéro de compteur : G9SJ3460247

Du 14 mars 2023 au 31 mars 2023

Nouveau relevé		Relevé précédent	Différence		Consommation	
10583	-	10583	= 0	=	**0**	**kilowattheure (kWh)**

Du 1er avril 2023 au 12 mai 2023

Nouveau relevé		Relevé précédent	Différence		Consommation	
10657	-	10583	= 74	=	**74**	**kilowattheures (kWh)**

DÉTAIL DES COÛTS – TARIF DOMESTIQUE D

Du 14 mars 2023 au 12 mai 2023 (60 jours)

Consommation totale	**74 kWh**	
Jusqu'à 40 kWh par jour		
À partir du 1er avril 2023	74 kWh x 0,06509 $	4,82 $
Frais d'accès au réseau		
Jusqu'au 31 mars 2023	18 j x 0,42238 $	7,60 $
À partir du 1er avril 2023	42 j x 0,43505 $	18,27 $
Total partiel		30,69 $
TPS (5,0 %)		1,53 $
TVQ (9,975 %)		3,06 $
Total des coûts de l'électricité		**35,28 $**

Timbre de caisse

Hydro-Québec

C. P. 11022, succ. Centre-ville
Montréal (Québec) H3C 4V6

Comparaison à l'an dernier

Du 2022-03-12 au 2022-05-12	Du 2023-03-14 au 2023-05-12
62 jours	60 jours
46 kWh	74 kWh
0,7 kWh/j	**1,2 kWh/j**
1 °C	2 °C
33,17 $	35,28 $

Vous avez consommé plus, en moyenne, par jour. Plus d'info ? Voyez le portrait de votre consommation dans votre Espace client.

HISTORIQUE DE LA CONSOMMATION D'ÉLECTRICITÉ

Du	Au	Jours	kWh		Moyenne (kWh/j)	Temp. ext. moyenne	Montant (taxes comprises)
2023-03-14	**2023-05-12**	**60**	**74**	**Réelle**	**1,2**	**2 °C**	**35,28 $**
2023-01-13	2023-03-13	60	0	Réelle	0,0	-12 °C	29,14 $
2022-11-12	2023-01-12	62	1	Réelle	0,0	-6 °C	30,18 $
2022-09-14	2022-11-11	59	90	Réelle	1,5	9 °C	35,19 $
2022-07-14	2022-09-13	62	331	Réelle	5,3	18 °C	54,17 $
2022-05-13	2022-07-13	62	370	Réelle	6,0	15 °C	56,99 $
TOTAL		365	866				240,95 $

Hydro Québec

Numéro de compte	Numéro de facture	Numéro de client	Page
299 102 338 348	641 503 125 561	107 514 393	1 de 3

MINISTÈRE DES FORÊTS, DE LA FAUNE ET DES PARCS
134 ch Alfred-Villeneuve
Normandin QC G8M 4R7

Facture d'électricité du 13 mai 2024

SOMMAIRE DU COMPTE

Montant de la facture précédente	92,72 $
Paiement reçu le 22 mars 2024 – Merci	-92,72 $
Montant dû	**0,00 $**

SOMMAIRE DE LA PRÉSENTE FACTURE

Le détail de la consommation est présenté plus loin.

Coûts de l'électricité	40,68 $
TPS (nº 11944 9775 RT0001) – 5,0 %	2,03 $
TVQ (nº 1000042605 TQ0020) – 9,975 %	4,06 $
Montant de la présente facture	**46,77 $**

fichier
GV 3:20 pm,24/05/22

Vérifié
9:19 am,Mai 24,2024

Mégadôme (abri multi-fonctionnel)

600345112
600642826
439867

saisie
GV 11:50 am,24/05/23

Services à la clientèle
C.P. 11022, succ. D
Montréal QC H3C 4V6

Téléphone : 1 800 463-9900
Code d'accès : 8817
Agent : Sophie Cusson

Du lundi au vendredi de 8 h 30 à 16 h 30

www.hydroquebec.com

Pannes et bris (24 h/24) : 1 800 790-2424

Payer en retard entraîne des frais d'administration calculés au taux mensuel de 1,2 % (14,4 % par année) à partir de la date d'échéance.

Hydro Québec

Détacher cette partie et la retourner avec le paiement.
Cette facture peut être réglée dans les établissements financiers autorisés.
Ne pas agrafer – Merci.

Numéro de compte **299 102 338 348**

MINISTÈRE DES FORÊTS, DE LA FAUNE ET DES PARCS
134 Ch Alfred-Villeneuve
Normadin G8M 4R7

Date d'échéance
3 juin 2024

Montant total dû **46,77 $**

Montant du paiement **$**

772991023383480000004677 299102338348 000004677 03 0

Détail du lieu de consommation

134 ch Alfred-Villeneuve
Normandin QC G8M 4R7

Propriétaire

Numéro de contrat

3140 70628

✉ AJUSTEMENT TARIFAIRE

Le 1er avril 2024, les tarifs d'électricité ont augmenté de 5,1 % pour la clientèle d'affaires (à l'exclusion de la clientèle au tarif L)*.

Nos programmes en efficacité énergétique offrent des solutions pour faire des économies significatives. Pour vous renseigner sur ces programmes, allez au www.hydroquebec.com/solutionsefficaces.

* Conformément à la *Loi visant notamment à plafonner le taux d'indexation des prix des tarifs domestiques de distribution d'Hydro-Québec et à accroître l'encadrement de l'obligation de distribuer de l'électricité.*

DÉTAIL DE LA CONSOMMATION

Du 12 mars 2024 au 10 mai 2024 (60 jours)

Numéro de compteur : G9SJ3914065

Du 12 mars 2024 au 31 mars 2024

Nouveau relevé		Relevé précédent	Différence		Consommation	
03924	-	03843	= 81	=	**81**	**kilowattheures (kWh)**

Du 1er avril 2024 au 10 mai 2024

Nouveau relevé		Relevé précédent	Différence		Consommation	
03955	-	03924	= 31	=	**31**	**kilowattheures (kWh)**

DÉTAIL DES COÛTS – TARIF GÉNÉRAL G DE PETITE PUISSANCE

Du 12 mars 2024 au 10 mai 2024 (60 jours)

Consommation totale	**112 kWh**	
Jusqu'à 15 090 kWh par mois		
Jusqu'au 31 mars 2024	81 kWh x 0,10959 $	8,88 $
À partir du 1er avril 2024	31 kWh x 0,11518 $	3,57 $
Frais d'accès au réseau		
Jusqu'au 31 mars 2024	20 j x 13,648 $ ÷ 30 j	9,10 $
À partir du 1er avril 2024	40 j x 14,344 $ ÷ 30 j	19,13 $
Total partiel		40,68 $
TPS (5,0 %)		2,03 $
TVQ (9,975 %)		4,06 $
Total des coûts de l'électricité		**46,77 $**

Timbre de caisse

Hydro-Québec

C. P. 11022, succ. Centre-ville
Montréal (Québec) H3C 4V6

Comparaison à l'an dernier

Du 2023-03-14 au 2023-05-12	Du 2024-03-12 au 2024-05-10
60 jours	60 jours
41 kWh	112 kWh
0,7 kWh/j	**1,9 kWh/j**
2 °C	2 °C
35,89 $	46,77 $

Vous avez consommé plus, en moyenne, par jour. Plus d'info ? Voyez le portrait de votre consommation dans votre Espace client.

HISTORIQUE DE LA CONSOMMATION D'ÉLECTRICITÉ

Du	Au	Jours	kWh		Moyenne (kWh/j)	Temp. ext. moyenne	Montant (taxes comprises)
2024-03-12	**2024-05-10**	**60**	**112**	**Réelle**	**1,9**	**2 °C**	**46,77 $**
2024-01-13	2024-03-11	59	491	Réelle	8,3	-8 °C	92,72 $
2023-11-11	2024-01-12	63	1 217	Réelle	19,3	-6 °C	186,29 $
2023-09-14	2023-11-10	58	50	Réelle	0,9	9 °C	36,64 $
2023-07-13	2023-09-13	63	55	Réelle	0,9	18 °C	39,88 $
2023-05-13	2023-07-12	61	42	Réelle	0,7	16 °C	37,20 $
TOTAL		364	1 967				439,50 $

Hydro Québec

Numéro de compte	Numéro de facture	Numéro de client	Page
299 102 338 348	650 502 925 819	107 514 393	1 de 3

MINISTÈRE DES FORËTS, DE LA FAUNE ET DES PARCS
134 ch Alfred-Villeneuve
Normandin QC G8M 4R7

Facture d'électricité du 15 mai 2023

SOMMAIRE DU COMPTE

Montant de la facture précédente	35,26 $
Paiement reçu le 27 mars 2023 – Merci	-35,26 $
Montant dû	**0,00 $**

SOMMAIRE DE LA PRÉSENTE FACTURE

Le détail de la consommation est présenté plus loin.

Coûts de l'électricité	31,22 $
TPS (nº 11944 9775 RT0001) – 5,0 %	1,56 $
TVQ (nº 1000042605 TQ0020) – 9,975 %	3,11 $
Montant de la présente facture	**35,89 $**

Vérifié
10:46 am,Mai 17,2023

Mégadôme (abri multi-fonctionnel)

fichier
GV 2:48 pm,23/05/16

600325881
600626402
414036

saisie
GV 3:44 pm,23/05/16

Services à la clientèle
C.P. 11022, succ. D
Montréal QC H3C 4V6

Téléphone : 1 800 463-9900
Code d'accès : 8817
Agent : Sophie Cusson

Du lundi au vendredi de 8 h 30 à 16 h 30

www.hydroquebec.com

Pannes et bris (24 h/24) : 1 800 790-2424

Payer en retard entraîne des frais d'administration calculés au taux mensuel de 1,2 % (14,4 % par année) à partir de la date d'échéance.

Hydro Québec

Détacher cette partie et la retourner avec le paiement.
Cette facture peut être réglée dans les établissements financiers autorisés.
Ne pas agrafer – Merci.

Numéro de compte **299 102 338 348**

MINISTÈRE DES FORËTS, DE LA FAUNE ET DES PARCS
CP 600 SUCC BUREAU-CHEF
Normandin QC G8M 4S6

Date d'échéance
5 juin 2023

Montant total dû **35,89 $**

Montant du paiement **$**

7729910233834800000358 9 299102338348 000003589 00 0

Détail du lieu de consommation

134 ch Alfred-Villeneuve
Normandin QC G8M 4R7

Propriétaire

Numéro de contrat

3140 70628

✉ AJUSTEMENT TARIFAIRE

Le 1er avril 2023, les tarifs d'électricité ont augmenté de 6,5 % pour la clientèle d'affaires (à l'exclusion de la clientèle au tarif L)*.

Nos programmes en efficacité énergétique offrent des solutions pour faire des économies significatives. Pour vous renseigner sur ces programmes, allez au www.hydroquebec.com/solutionsefficaces.

* Conformément à la *Loi visant notamment à plafonner le taux d'indexation des prix des tarifs domestiques de distribution d'Hydro-Québec et à accroître l'encadrement de l'obligation de distribuer de l'électricité.*

DÉTAIL DE LA CONSOMMATION

Du 14 mars 2023 au 12 mai 2023 (60 jours)

Numéro de compteur : G9SJ3914065

Du 14 mars 2023 au 31 mars 2023

Nouveau relevé		Relevé précédent	Différence		Consommation	
01958	-	01947	= 11	=	**11**	**kilowattheures (kWh)**

Du 1er avril 2023 au 12 mai 2023

Nouveau relevé		Relevé précédent	Différence		Consommation	
01988	-	01958	= 30	=	**30**	**kilowattheures (kWh)**

DÉTAIL DES COÛTS – TARIF GÉNÉRAL G DE PETITE PUISSANCE

Du 14 mars 2023 au 12 mai 2023 (60 jours)

Consommation totale	**41 kWh**	
Jusqu'à 15 090 kWh par mois		
Jusqu'au 31 mars 2023	11 kWh x 0,1029 $	1,13 $
À partir du 1er avril 2023	30 kWh x 0,10959 $	3,29 $
Frais d'accès au réseau		
Jusqu'au 31 mars 2023	18 j x 12,815 $ ÷ 30 j	7,69 $
À partir du 1er avril 2023	42 j x 13,648 $ ÷ 30 j	19,11 $
Total partiel		31,22 $
TPS (5,0 %)		1,56 $
TVQ (9,975 %)		3,11 $
Total des coûts de l'électricité		**35,89 $**

Timbre de caisse

Hydro-Québec

C. P. 11022, succ. Centre-ville
Montréal (Québec) H3C 4V6

Comparaison à l'an dernier

Du 2022-03-12 au 2022-05-12	Du 2023-03-14 au 2023-05-12
62 jours	60 jours
48 kWh	41 kWh
0,8 kWh/j	**0,7 kWh/j**
1 °C	2 °C
35,84 $	35,89 $

Vous avez consommé moins, en moyenne, par jour. Plus d'info ? Voyez le portrait de votre consommation dans votre Espace client.

HISTORIQUE DE LA CONSOMMATION D'ÉLECTRICITÉ

Du	Au	Jours	kWh		Moyenne (kWh/j)	Temp. ext. moyenne	Montant (taxes comprises)
2023-03-14	**2023-05-12**	**60**	**41**	**Réelle**	**0,7**	**2 °C**	**35,89 $**
2023-01-13	2023-03-13	60	49	Réelle	0,8	-12 °C	35,26 $
2022-11-12	2023-01-12	62	45	Réelle	0,7	-6 °C	35,77 $
2022-09-14	2022-11-11	59	272	Réelle	4,6	9 °C	61,16 $
2022-07-14	2022-09-13	62	32	Réelle	0,5	18 °C	34,23 $
2022-05-13	2022-07-13	62	28	Réelle	0,5	15 °C	33,76 $
TOTAL		365	467				236,07 $

Hydro Québec

Numéro de compte	Numéro de facture	Numéro de client	Page
299 076 554 540	658 602 654 234	107 514 393	1 de 3

MINISTÈRE DES FORËTS, DE LA FAUNE ET DES PARCS
134 ch Alfred-Villeneuve
Normandin QC G8M 4R7

Facture d'électricité du 15 mai 2023

SOMMAIRE DU COMPTE

Montant de la facture précédente	2 073,15 $
Paiement reçu le 27 mars 2023 – Merci	-2 073,15 $
Montant dû	**0,00 $**

SOMMAIRE DE LA PRÉSENTE FACTURE

Le détail de la consommation est présenté plus loin.

Coûts de l'électricité	1 104,90 $
TPS (nº 11944 9775 RT0001) – 5,0 %	55,25 $
TVQ (nº 1000042605 TQ0020) – 9,975 %	110,21 $
Montant de la présente facture	**1 270,36 $**

Vérifié
10:45 am,Mai 17,2023

Salle des employés

fichier
GV 2:47 pm,23/05/16

600325881
600626402
414037

saisie
GV 3:45 pm,23/05/16

Services à la clientèle
C.P. 11022, succ. D
Montréal QC H3C 4V6

Téléphone : 1 800 463-9900
Code d'accès : 8817
Agent : Sophie Cusson

Du lundi au vendredi de 8 h 30 à 16 h 30

www.hydroquebec.com

Pannes et bris (24 h/24) : 1 800 790-2424

Payer en retard entraîne des frais d'administration calculés au taux mensuel de 1,2 % (14,4 % par année) à partir de la date d'échéance.

Hydro Québec

Détacher cette partie et la retourner avec le paiement.
Cette facture peut être réglée dans les établissements financiers autorisés.
Ne pas agrafer – Merci.

Numéro de compte **299 076 554 540**

MINISTÈRE DES FORËTS, DE LA FAUNE ET DES PARCS
CP 600 SUCC BUREAU-CHEF
Normandin QC G8M 4S6

Date d'échéance
5 juin 2023

Montant total dû **1 270,36 $**

Montant du paiement **$**

7729907655454000012703 6 299076554540 00012703 6 04 0

Détail du lieu de consommation

134 ch Alfred-Villeneuve
Normandin QC G8M 4R7

Propriétaire

Numéro de contrat

3095 00350

✉ AJUSTEMENT TARIFAIRE

Le 1er avril 2023, les tarifs d'électricité ont augmenté de 3 % pour les clientèles résidentielle et agricole (tarifs domestiques)*.

Consultez l'outil de performance énergétique pour mieux comprendre votre consommation et poser des gestes pour économiser. Pour vous renseigner sur cet outil, allez au www.hydroquebec.com/performance.

* Conformément à la *Loi visant notamment à plafonner le taux d'indexation des prix des tarifs domestiques de distribution d'Hydro-Québec et à accroître l'encadrement de l'obligation de distribuer de l'électricité.*

DÉTAIL DE LA CONSOMMATION

Du 14 mars 2023 au 12 mai 2023 (60 jours)

Numéro de compteur : G4SH0049977

Du 14 mars 2023 au 31 mars 2023

Nouveau relevé		Relevé précédent	Différence		Multiplicateur		Consommation	
09837	-	09770	= 67	x	60	=	**4 020**	**kilowattheures (kWh)**

Du 1er avril 2023 au 12 mai 2023

Nouveau relevé		Relevé précédent	Différence		Multiplicateur		Consommation	
09965	-	09837	= 128	x	60	=	**7 680**	**kilowattheures (kWh)**

DÉTAIL DES COÛTS – TARIF DOMESTIQUE D

Du 14 mars 2023 au 12 mai 2023 (60 jours)

Consommation totale	**11 700 kWh**	
Jusqu'à 40 kWh par jour		
Jusqu'au 31 mars 2023 (40 kWh x 18 j)	720 kWh x 0,06319 $	45,50 $
À partir du 1er avril 2023 (40 kWh x 42 j)	1 680 kWh x 0,06509 $	109,35 $
Le reste des kWh		
Jusqu'au 31 mars 2023	3 300 kWh x 0,09749 $	321,72 $
À partir du 1er avril 2023	6 000 kWh x 0,10041 $	602,46 $

Timbre de caisse

Hydro-Québec

C. P. 11022, succ. Centre-ville
Montréal (Québec) H3C 4V6

DÉTAIL DES COÛTS – TARIF DOMESTIQUE D (suite)

Frais d'accès au réseau		
Jusqu'au 31 mars 2023	18 j x 0,42238 $	7,60 $
À partir du 1er avril 2023	42 j x 0,43505 $	18,27 $
Total partiel		1 104,90 $
TPS (5,0 %)		55,25 $
TVQ (9,975 %)		110,21 $
Total des coûts de l'électricité		**1 270,36 $**

Comparaison à l'an dernier

Du 2022-03-12 au 2022-05-12	Du 2023-03-14 au 2023-05-12
62 jours	60 jours
13 620 kWh	11 700 kWh
219,7 kWh/j	**195,0 kWh/j**
1 °C	2 °C
1 445,03 $	1 270,36 $

Vous avez consommé moins, en moyenne, par jour. Plus d'info ? Voyez le portrait de votre consommation dans votre Espace client.

HISTORIQUE DE LA CONSOMMATION D'ÉLECTRICITÉ

Du	Au	Jours	kWh		Moyenne (kWh/j)	Temp. ext. moyenne	Montant (taxes comprises)
2023-03-14	**2023-05-12**	**60**	**11 700**	**Réelle**	**195,0**	**2 °C**	**1 270,36 $**
2023-01-13	2023-03-13	60	19 080	Réelle	318,0	-12 °C	2 073,15 $
2022-11-12	2023-01-12	62	15 660	Réelle	252,6	-6 °C	1 687,63 $
2022-09-14	2022-11-11	59	9 840	Réelle	166,8	9 °C	1 038,54 $
2022-07-14	2022-09-13	62	8 160	Réelle	131,6	18 °C	846,95 $
2022-05-13	2022-07-13	62	8 400	Réelle	135,5	15 °C	873,85 $
TOTAL		365	72 840				7 790,48 $

Hydro Québec

Numéro de compte	Numéro de facture	Numéro de client	Page
299 076 555 737	658 602 654 235	107 514 393	1 de 3

MINISTÈRE DES FORËTS, DE LA FAUNE ET DES PARCS
134 ch Alfred-Villeneuve
Normandin QC G8M 4R7

Facture d'électricité du 15 mai 2023

SOMMAIRE DU COMPTE

Montant de la facture précédente	29,14 $
Paiement reçu le 27 mars 2023 – Merci	-29,14 $
Montant dû	**0,00 $**

SOMMAIRE DE LA PRÉSENTE FACTURE

Le détail de la consommation est présenté plus loin.

Coûts de l'électricité	32,05 $
TPS (nº 11944 9775 RT0001) – 5,0 %	1,60 $
TVQ (nº 1000042605 TQ0020) – 9,975 %	3,20 $
Montant de la présente facture	**36,85 $**

Vérifié
10:44 am,Mai 17,2023

T10 à T14 (secteur A-B-C)

fichier
GV 2:46 pm,23/05/16

600325881
600626402
414039

saisie
GV 3:46 pm,23/05/16

Services à la clientèle
C.P. 11022, succ. D
Montréal QC H3C 4V6

Téléphone : 1 800 463-9900
Code d'accès : 8817
Agent : Sophie Cusson

Du lundi au vendredi de 8 h 30 à 16 h 30

www.hydroquebec.com

Pannes et bris (24 h/24) : 1 800 790-2424

Payer en retard entraîne des frais d'administration calculés au taux mensuel de 1,2 % (14,4 % par année) à partir de la date d'échéance.

Hydro Québec

Détacher cette partie et la retourner avec le paiement.
Cette facture peut être réglée dans les établissements financiers autorisés.
Ne pas agrafer – Merci.

Numéro de compte **299 076 555 737**

MINISTÈRE DES FORËTS, DE LA FAUNE ET DES PARCS
CP 600 SUCC BUREAU-CHEF
Normandin QC G8M 4S6

Date d'échéance
5 juin 2023

Montant total dû **36,85 $**

Montant du paiement **$**

77299076555737000003685 299076555737 000003685 05 0

Détail du lieu de consommation

134 ch Alfred-Villeneuve
Normandin QC G8M 4R7

Propriétaire

Numéro de contrat

3095 00398

✉ AJUSTEMENT TARIFAIRE

Le 1er avril 2023, les tarifs d'électricité ont augmenté de 3 % pour les clientèles résidentielle et agricole (tarifs domestiques)*.

Consultez l'outil de performance énergétique pour mieux comprendre votre consommation et poser des gestes pour économiser. Pour vous renseigner sur cet outil, allez au www.hydroquebec.com/performance.

* Conformément à la *Loi visant notamment à plafonner le taux d'indexation des prix des tarifs domestiques de distribution d'Hydro-Québec et à accroître l'encadrement de l'obligation de distribuer de l'électricité.*

DÉTAIL DE LA CONSOMMATION

Du 14 mars 2023 au 12 mai 2023 (60 jours)

Numéro de compteur : G9SJ3460148

Du 14 mars 2023 au 31 mars 2023

Nouveau relevé		Relevé précédent	Différence		Consommation	
33152	-	33152	= 0	=	**0**	**kilowattheure (kWh)**

Du 1er avril 2023 au 12 mai 2023

Nouveau relevé		Relevé précédent	Différence		Consommation	
33247	-	33152	= 95	=	**95**	**kilowattheures (kWh)**

DÉTAIL DES COÛTS – TARIF DOMESTIQUE D

Du 14 mars 2023 au 12 mai 2023 (60 jours)

Consommation totale	**95 kWh**	
Jusqu'à 40 kWh par jour		
À partir du 1er avril 2023	95 kWh x 0,06509 $	6,18 $
Frais d'accès au réseau		
Jusqu'au 31 mars 2023	18 j x 0,42238 $	7,60 $
À partir du 1er avril 2023	42 j x 0,43505 $	18,27 $
Total partiel		32,05 $
TPS (5,0 %)		1,60 $
TVQ (9,975 %)		3,20 $
Total des coûts de l'électricité		**36,85 $**

Timbre de caisse

Hydro-Québec

C. P. 11022, succ. Centre-ville
Montréal (Québec) H3C 4V6

Comparaison à l'an dernier

Du 2022-03-12 au 2022-05-12	Du 2023-03-14 au 2023-05-12
62 jours	60 jours
551 kWh	95 kWh
8,9 kWh/j	**1,6 kWh/j**
1 °C	2 °C
69,60 $	36,85 $

Vous avez consommé moins, en moyenne, par jour. Plus d'info ? Voyez le portrait de votre consommation dans votre Espace client.

HISTORIQUE DE LA CONSOMMATION D'ÉLECTRICITÉ

Du	Au	Jours	kWh		Moyenne (kWh/j)	Temp. ext. moyenne	Montant (taxes comprises)
2023-03-14	**2023-05-12**	**60**	**95**	**Réelle**	**1,6**	**2 °C**	**36,85 $**
2023-01-13	2023-03-13	60	0	Réelle	0,0	-12 °C	29,14 $
2022-11-12	2023-01-12	62	0	Réelle	0,0	-6 °C	30,11 $
2022-09-14	2022-11-11	59	303	Réelle	5,1	9 °C	50,67 $
2022-07-14	2022-09-13	62	1 087	Réelle	17,5	18 °C	109,08 $
2022-05-13	2022-07-13	62	1 199	Réelle	19,3	15 °C	117,22 $
TOTAL		365	2 684				373,07 $

Hydro Québec

Numéro de compte	Numéro de facture	Numéro de client	Page
299 076 555 752	658 602 654 236	107 514 393	1 de 3

MINISTÈRE DES FORËTS, DE LA FAUNE ET DES PARCS
134 ch Alfred-Villeneuve
Normandin QC G8M 4R7

Facture d'électricité du 15 mai 2023

SOMMAIRE DU COMPTE

Montant de la facture précédente	1 754,81 $
Paiement reçu le 20 mars 2023 – Merci	-1 754,81 $
Montant dû	**0,00 $**

SOMMAIRE DE LA PRÉSENTE FACTURE

Le détail de la consommation est présenté plus loin.

Coûts de l'électricité	935,66 $
TPS (nº 11944 9775 RT0001) – 5,0 %	46,78 $
TVQ (nº 1000042605 TQ0020) – 9,975 %	93,33 $
Montant de la présente facture	**1 075,77 $**

Vérifié
10:43 am,Mai 17,2023

Bureau

fichier
GV 2:45 pm,23/05/16

600325881
600626402
414040

saisie
GV 3:47 pm,23/05/16

Services à la clientèle
C.P. 11022, succ. D
Montréal QC H3C 4V6

Téléphone : 1 800 463-9900
Code d'accès : 8817
Agent : Sophie Cusson

Du lundi au vendredi de 8 h 30 à 16 h 30

www.hydroquebec.com

Pannes et bris (24 h/24) : 1 800 790-2424

Payer en retard entraîne des frais d'administration calculés au taux mensuel de 1,2 % (14,4 % par année) à partir de la date d'échéance.

Hydro Québec

Détacher cette partie et la retourner avec le paiement.
Cette facture peut être réglée dans les établissements financiers autorisés.
Ne pas agrafer – Merci.

Numéro de compte **299 076 555 752**

MINISTÈRE DES FORËTS, DE LA FAUNE ET DES PARCS
CP 600 SUCC BUREAU-CHEF
Normandin QC G8M 4S6

Date d'échéance
5 juin 2023

Montant total dû **1 075,77 $**

Montant du paiement **$**

7729907655575200010757 7 299076555752 000107577 08 0

Détail du lieu de consommation

134 ch Alfred-Villeneuve
Normandin QC G8M 4R7

Propriétaire

Numéro de contrat

3095 00423

✉ AJUSTEMENT TARIFAIRE

Le 1er avril 2023, les tarifs d'électricité ont augmenté de 3 % pour les clientèles résidentielle et agricole (tarifs domestiques)*.

Consultez l'outil de performance énergétique pour mieux comprendre votre consommation et poser des gestes pour économiser. Pour vous renseigner sur cet outil, allez au www.hydroquebec.com/performance.

* Conformément à la *Loi visant notamment à plafonner le taux d'indexation des prix des tarifs domestiques de distribution d'Hydro-Québec et à accroître l'encadrement de l'obligation de distribuer de l'électricité.*

DÉTAIL DE LA CONSOMMATION

Du 14 mars 2023 au 12 mai 2023 (60 jours)

Numéro de compteur : G4SH0049981

Du 14 mars 2023 au 31 mars 2023

Nouveau relevé		Relevé précédent	Différence		Multiplicateur		Consommation	
06037	-	05993	= 44	x	80	=	**3 520**	**kilowattheures (kWh)**

Du 1er avril 2023 au 12 mai 2023

Nouveau relevé		Relevé précédent	Différence		Multiplicateur		Consommation	
06118	-	06037	= 81	x	80	=	**6 480**	**kilowattheures (kWh)**

DÉTAIL DES COÛTS – TARIF DOMESTIQUE D

Du 14 mars 2023 au 12 mai 2023 (60 jours)

Consommation totale	**10 000 kWh**	
Jusqu'à 40 kWh par jour		
Jusqu'au 31 mars 2023 (40 kWh x 18 j)	720 kWh x 0,06319 $	45,50 $
À partir du 1er avril 2023 (40 kWh x 42 j)	1 680 kWh x 0,06509 $	109,35 $
Le reste des kWh		
Jusqu'au 31 mars 2023	2 800 kWh x 0,09749 $	272,97 $
À partir du 1er avril 2023	4 800 kWh x 0,10041 $	481,97 $

Timbre de caisse

Hydro-Québec

C. P. 11022, succ. Centre-ville
Montréal (Québec) H3C 4V6

DÉTAIL DES COÛTS – TARIF DOMESTIQUE D (suite)

Frais d'accès au réseau		
Jusqu'au 31 mars 2023	18 j x 0,42238 $	7,60 $
À partir du 1er avril 2023	42 j x 0,43505 $	18,27 $
Total partiel		935,66 $
TPS (5,0 %)		46,78 $
TVQ (9,975 %)		93,33 $
Total des coûts de l'électricité		**1 075,77 $**

Comparaison à l'an dernier

Du 2022-03-12 au 2022-05-12	Du 2023-03-14 au 2023-05-12
62 jours	60 jours
10 960 kWh	10 000 kWh
176,8 kWh/j	**166,7 kWh/j**
1 °C	2 °C
1 149,54 $	1 075,77 $

Vous avez consommé moins, en moyenne, par jour. Plus d'info ? Voyez le portrait de votre consommation dans votre Espace client.

HISTORIQUE DE LA CONSOMMATION D'ÉLECTRICITÉ

Du	Au	Jours	kWh		Moyenne (kWh/j)	Temp. ext. moyenne	Montant (taxes comprises)
2023-03-14	**2023-05-12**	**60**	**10 000**	**Réelle**	**166,7**	**2 °C**	**1 075,77 $**
2023-01-13	2023-03-13	60	16 240	Réelle	270,7	-12 °C	1 754,81 $
2022-11-12	2023-01-12	62	13 120	Réelle	211,6	-6 °C	1 402,91 $
2022-09-14	2022-11-11	59	6 560	Réelle	111,2	9 °C	670,90 $
2022-07-14	2022-09-13	62	6 480	Réelle	104,5	18 °C	658,64 $
2022-05-13	2022-07-13	62	6 160	Réelle	99,4	15 °C	622,77 $
TOTAL		365	58 560				6 185,80 $

Hydro Québec

Numéro de compte	Numéro de facture	Numéro de client	Page
299 076 556 800	658 602 654 237	107 514 393	1 de 3

MINISTÈRE DES FORËTS, DE LA FAUNE ET DES PARCS
134 ch Alfred-Villeneuve
Normandin QC G8M 4R7

Facture d'électricité du 15 mai 2023

SOMMAIRE DU COMPTE

Montant de la facture précédente	29,14 $
Paiement reçu le 27 mars 2023 – Merci	-29,14 $
Montant dû	**0,00 $**

SOMMAIRE DE LA PRÉSENTE FACTURE

Le détail de la consommation est présenté plus loin.

Coûts de l'électricité	36,74 $
TPS (nº 11944 9775 RT0001) – 5,0 %	1,84 $
TVQ (nº 1000042605 TQ0020) – 9,975 %	3,66 $
Montant de la présente facture	**42,24 $**

Vérifié
10:42 am,Mai 17,2023

T15 à T 19 (secteur A-B-C)

fichier
GV 2:44 pm,23/05/16

600325881
600626402
414043

saisie
GV 3:47 pm,23/05/16

Services à la clientèle
C.P. 11022, succ. D
Montréal QC H3C 4V6

Téléphone : 1 800 463-9900
Code d'accès : 8817
Agent : Sophie Cusson

Du lundi au vendredi de 8 h 30 à 16 h 30

www.hydroquebec.com

Pannes et bris (24 h/24) : 1 800 790-2424

Payer en retard entraîne des frais d'administration calculés au taux mensuel de 1,2 % (14,4 % par année) à partir de la date d'échéance.

Hydro Québec

Détacher cette partie et la retourner avec le paiement.
Cette facture peut être réglée dans les établissements financiers autorisés.
Ne pas agrafer – Merci.

Numéro de compte **299 076 556 800**

MINISTÈRE DES FORËTS, DE LA FAUNE ET DES PARCS
CP 600 SUCC BUREAU-CHEF
Normandin QC G8M 4S6

Date d'échéance
5 juin 2023

Montant total dû **42,24 $**

Montant du paiement **$**

77299076556800000004224 299076556800 000004224 03 0

Détail du lieu de consommation

134 ch Alfred-Villeneuve
Normandin QC G8M 4R7

Propriétaire

Numéro de contrat

3095 00456

✉ AJUSTEMENT TARIFAIRE

Le 1er avril 2023, les tarifs d'électricité ont augmenté de 3 % pour les clientèles résidentielle et agricole (tarifs domestiques)*.

Consultez l'outil de performance énergétique pour mieux comprendre votre consommation et poser des gestes pour économiser. Pour vous renseigner sur cet outil, allez au www.hydroquebec.com/performance.

* Conformément à la *Loi visant notamment à plafonner le taux d'indexation des prix des tarifs domestiques de distribution d'Hydro-Québec et à accroître l'encadrement de l'obligation de distribuer de l'électricité.*

DÉTAIL DE LA CONSOMMATION

Du 14 mars 2023 au 12 mai 2023 (60 jours)

Numéro de compteur : G9SJ3460259

Du 14 mars 2023 au 31 mars 2023

Nouveau relevé		Relevé précédent	Différence		Consommation	
15334	-	15334	= 0	=	**0**	**kilowattheure (kWh)**

Du 1er avril 2023 au 12 mai 2023

Nouveau relevé		Relevé précédent	Différence		Consommation	
15501	-	15334	= 167	=	**167**	**kilowattheures (kWh)**

DÉTAIL DES COÛTS – TARIF DOMESTIQUE D

Du 14 mars 2023 au 12 mai 2023 (60 jours)

Consommation totale	**167 kWh**	
Jusqu'à 40 kWh par jour		
À partir du 1er avril 2023	167 kWh x 0,06509 $	10,87 $
Frais d'accès au réseau		
Jusqu'au 31 mars 2023	18 j x 0,42238 $	7,60 $
À partir du 1er avril 2023	42 j x 0,43505 $	18,27 $
Total partiel		36,74 $
TPS (5,0 %)		1,84 $
TVQ (9,975 %)		3,66 $
Total des coûts de l'électricité		**42,24 $**

Timbre de caisse

Hydro-Québec

C. P. 11022, succ. Centre-ville
Montréal (Québec) H3C 4V6

Comparaison à l'an dernier

Du 2022-03-12 au 2022-05-12	Du 2023-03-14 au 2023-05-12
62 jours	60 jours
98 kWh	167 kWh
1,6 kWh/j	**2,8 kWh/j**
1 °C	2 °C
36,98 $	42,24 $

Vous avez consommé plus, en moyenne, par jour. Plus d'info ? Voyez le portrait de votre consommation dans votre Espace client.

HISTORIQUE DE LA CONSOMMATION D'ÉLECTRICITÉ

Du	Au	Jours	kWh		Moyenne (kWh/j)	Temp. ext. moyenne	Montant (taxes comprises)
2023-03-14	**2023-05-12**	**60**	**167**	**Réelle**	**2,8**	**2 °C**	**42,24 $**
2023-01-13	2023-03-13	60	0	Réelle	0,0	-12 °C	29,14 $
2022-11-12	2023-01-12	62	0	Réelle	0,0	-6 °C	30,11 $
2022-09-14	2022-11-11	59	195	Réelle	3,3	9 °C	42,81 $
2022-07-14	2022-09-13	62	775	Réelle	12,5	18 °C	86,42 $
2022-05-13	2022-07-13	62	939	Réelle	15,1	15 °C	98,34 $
TOTAL		365	2 076				329,06 $

Hydro Québec

Numéro de compte	Numéro de facture	Numéro de client	Page
299 076 554 540	664 902 804 374	107 514 393	1 de 3

MINISTÈRE DES FORÊTS, DE LA FAUNE ET DES PARCS
134 ch Alfred-Villeneuve
Normandin QC G8M 4R7

Facture d'électricité du 13 mai 2024

SOMMAIRE DU COMPTE

Montant de la facture précédente	1 719,65 $
Paiement reçu le 22 mars 2024 – Merci	-1 719,65 $
Montant dû	**0,00 $**

fichier
GV 3:23 pm,24/05/22

SOMMAIRE DE LA PRÉSENTE FACTURE

Le détail de la consommation est présenté plus loin.

Coûts de l'électricité	1 238,34 $
TPS (nº 11944 9775 RT0001) – 5,0 %	61,92 $
TVQ (nº 1000042605 TQ0020) – 9,975 %	123,52 $
Montant de la présente facture	**1 423,78 $**

Vérifié
9:19 am,Mai 24,2024

Salle des employés

600345112
600642826
439869

Services à la clientèle
C.P. 11022, succ. D
Montréal QC H3C 4V6

Téléphone : 1 800 463-9900
Code d'accès : 8817
Agent : Sophie Cusson

Du lundi au vendredi de 8 h 30 à 16 h 30

www.hydroquebec.com

Pannes et bris (24 h/24) : 1 800 790-2424

Payer en retard entraîne des frais d'administration calculés au taux mensuel de 1,2 % (14,4 % par année) à partir de la date d'échéance.

Hydro Québec

Détacher cette partie et la retourner avec le paiement.
Cette facture peut être réglée dans les établissements financiers autorisés.
Ne pas agrafer – Merci.

Numéro de compte **299 076 554 540**

MINISTÈRE DES FORÊTS, DE LA FAUNE ET DES PARCS
CP 600 SUCC BUREAU-CHEF
Normandin QC G8M 4S6

Date d'échéance
3 juin 2024

Montant total dû **1 423,78 $**

Montant du paiement **$**

7729907655454000014237 8 299076554540 000142378 06 0

Détail du lieu de consommation

134 ch Alfred-Villeneuve
Normandin QC G8M 4R7

Propriétaire

Numéro de contrat

3095 00350

✉ AJUSTEMENT TARIFAIRE

Le 1er avril 2024, les tarifs d'électricité ont augmenté de 3 % pour les clientèles résidentielle et agricole (tarifs domestiques)*.

Consultez l'outil de performance énergétique pour mieux comprendre votre consommation et poser des gestes pour économiser. Pour vous renseigner sur cet outil, allez au www.hydroquebec.com/performance.

* Conformément à la *Loi visant notamment à plafonner le taux d'indexation des prix des tarifs domestiques de distribution d'Hydro-Québec et à accroître l'encadrement de l'obligation de distribuer de l'électricité.*

DÉTAIL DE LA CONSOMMATION

Du 13 mars 2024 au 10 mai 2024 (59 jours)

Numéro de compteur : G4SH0049977

Du 13 mars 2024 au 31 mars 2024

Nouveau relevé		Relevé précédent	Différence		Multiplicateur		Consommation	
10988	-	10921	= 67	x	60	=	**4 020**	**kilowattheures (kWh)**

Du 1er avril 2024 au 10 mai 2024

Nouveau relevé		Relevé précédent	Différence		Multiplicateur		Consommation	
11132	-	10988	= 144	x	60	=	**8 640**	**kilowattheures (kWh)**

DÉTAIL DES COÛTS – TARIF DOMESTIQUE D

Du 13 mars 2024 au 10 mai 2024 (59 jours)

Consommation totale	**12 660 kWh**	
Jusqu'à 40 kWh par jour		
Jusqu'au 31 mars 2024 (40 kWh x 19 j)	760 kWh x 0,06509 $	49,47 $
À partir du 1er avril 2024 (40 kWh x 40 j)	1 600 kWh x 0,06704 $	107,26 $
Le reste des kWh		
Jusqu'au 31 mars 2024	3 260 kWh x 0,10041 $	327,34 $
À partir du 1er avril 2024	7 040 kWh x 0,10342 $	728,08 $

Timbre de caisse

Hydro-Québec

C. P. 11022, succ. Centre-ville
Montréal (Québec) H3C 4V6

DÉTAIL DES COÛTS – TARIF DOMESTIQUE D (suite)

Frais d'accès au réseau		
Jusqu'au 31 mars 2024	19 j x 0,43505 $	8,27 $
À partir du 1er avril 2024	40 j x 0,4481 $	17,92 $
Total partiel		1 238,34 $
TPS (5,0 %)		61,92 $
TVQ (9,975 %)		123,52 $
Total des coûts de l'électricité		**1 423,78 $**

Comparaison à l'an dernier

Du 2023-03-14 au 2023-05-12	Du 2024-03-13 au 2024-05-10
60 jours	59 jours
11 700 kWh	12 660 kWh
195,0 kWh/j	**214,6 kWh/j**
2 °C	2 °C
1 270,36 $	1 423,78 $

Vous avez consommé plus, en moyenne, par jour. Plus d'info ? Voyez le portrait de votre consommation dans votre Espace client.

HISTORIQUE DE LA CONSOMMATION D'ÉLECTRICITÉ

Du	Au	Jours	kWh		Moyenne (kWh/j)	Temp. ext. moyenne	Montant (taxes comprises)
2024-03-13	**2024-05-10**	**59**	**12 660**	**Réelle**	**214,6**	**2 °C**	**1 423,78 $**
2024-01-13	2024-03-12	60	15 480	Réelle	258,0	-8 °C	1 719,65 $
2023-11-11	2024-01-12	63	16 380	Réelle	260,0	-6 °C	1 820,20 $
2023-09-14	2023-11-10	58	9 060	Réelle	156,2	9 °C	980,74 $
2023-07-13	2023-09-13	63	7 740	Réelle	122,9	18 °C	822,74 $
2023-05-13	2023-07-12	61	8 700	Réelle	142,6	16 °C	935,82 $
TOTAL		364	70 020				7 702,93 $

Hydro Québec

Numéro de compte	Numéro de facture	Numéro de client	Page
299 076 555 737	664 902 804 375	107 514 393	1 de 3

MINISTÈRE DES FORÊTS, DE LA FAUNE ET DES PARCS
134 ch Alfred-Villeneuve
Normandin QC G8M 4R7

Facture d'électricité du 13 mai 2024

SOMMAIRE DU COMPTE

Montant de la facture précédente	62,26 $
Paiement reçu le 22 mars 2024 – Merci	-62,26 $
Montant dû	**0,00 $**

SOMMAIRE DE LA PRÉSENTE FACTURE

Le détail de la consommation est présenté plus loin.

Coûts de l'électricité	55,53 $
TPS (nº 11944 9775 RT0001) – 5,0 %	2,78 $
TVQ (nº 1000042605 TQ0020) – 9,975 %	5,54 $
Montant de la présente facture	**63,85 $**

fichier
GV 3:24 pm,24/05/22

T10 à T14 (secteur A-B-C)

Vérifié
9:18 am,Mai 24,2024

600345112
600642826
439871

saisie
GV 12:53 pm,24/05/23

Services à la clientèle
C.P. 11022, succ. D
Montréal QC H3C 4V6

Téléphone : 1 800 463-9900
Code d'accès : 8817
Agent : Sophie Cusson

Du lundi au vendredi de 8 h 30 à 16 h 30

www.hydroquebec.com

Pannes et bris (24 h/24) : 1 800 790-2424

Payer en retard entraîne des frais d'administration calculés au taux mensuel de 1,2 % (14,4 % par année) à partir de la date d'échéance.

Hydro Québec

Détacher cette partie et la retourner avec le paiement.
Cette facture peut être réglée dans les établissements financiers autorisés.
Ne pas agrafer – Merci.

Numéro de compte **299 076 555 737**

MINISTÈRE DES FORÊTS, DE LA FAUNE ET DES PARCS
CP 600 SUCC BUREAU-CHEF
Normandin QC G8M 4S6

Date d'échéance
3 juin 2024

Montant total dû **63,85 $**

Montant du paiement **$**

7729907655573700000638 5 299076555737 00000638 5 05 0

Détail du lieu de consommation

134 ch Alfred-Villeneuve
Normandin QC G8M 4R7

Propriétaire

Numéro de contrat

3095 00398

✉ AJUSTEMENT TARIFAIRE

Le 1er avril 2024, les tarifs d'électricité ont augmenté de 3 % pour les clientèles résidentielle et agricole (tarifs domestiques)*.

Consultez l'outil de performance énergétique pour mieux comprendre votre consommation et poser des gestes pour économiser. Pour vous renseigner sur cet outil, allez au www.hydroquebec.com/performance.

* Conformément à la *Loi visant notamment à plafonner le taux d'indexation des prix des tarifs domestiques de distribution d'Hydro-Québec et à accroître l'encadrement de l'obligation de distribuer de l'électricité.*

DÉTAIL DE LA CONSOMMATION

Du 13 mars 2024 au 10 mai 2024 (59 jours)

Numéro de compteur : G9SJ3460148

Du 13 mars 2024 au 31 mars 2024

Nouveau relevé		Relevé précédent	Différence		Consommation	
36616	-	36502	= 114	=	**114**	**kilowattheures (kWh)**

Du 1er avril 2024 au 10 mai 2024

Nouveau relevé		Relevé précédent	Différence		Consommation	
36943	-	36616	= 327	=	**327**	**kilowattheures (kWh)**

DÉTAIL DES COÛTS – TARIF DOMESTIQUE D

Du 13 mars 2024 au 10 mai 2024 (59 jours)

Consommation totale	**441 kWh**	
Jusqu'à 40 kWh par jour		
Jusqu'au 31 mars 2024	114 kWh x 0,06509 $	7,42 $
À partir du 1er avril 2024	327 kWh x 0,06704 $	21,92 $
Frais d'accès au réseau		
Jusqu'au 31 mars 2024	19 j x 0,43505 $	8,27 $
À partir du 1er avril 2024	40 j x 0,4481 $	17,92 $
Total partiel		55,53 $
TPS (5,0 %)		2,78 $
TVQ (9,975 %)		5,54 $
Total des coûts de l'électricité		**63,85 $**

Timbre de caisse

Hydro-Québec

C. P. 11022, succ. Centre-ville
Montréal (Québec) H3C 4V6

Comparaison à l'an dernier

Du 2023-03-14 au 2023-05-12	Du 2024-03-13 au 2024-05-10
60 jours	59 jours
95 kWh	441 kWh
1,6 kWh/j	**7,5 kWh/j**
2 °C	2 °C
36,85 $	63,85 $

Vous avez consommé plus, en moyenne, par jour. Plus d'info ? Voyez le portrait de votre consommation dans votre Espace client.

HISTORIQUE DE LA CONSOMMATION D'ÉLECTRICITÉ

Du	Au	Jours	kWh		Moyenne (kWh/j)	Temp. ext. moyenne	Montant (taxes comprises)
2024-03-13	**2024-05-10**	**59**	**441**	**Réelle**	**7,5**	**2 °C**	**63,85 $**
2024-01-13	2024-03-12	60	431	Réelle	7,2	-8 °C	62,26 $
2023-11-11	2024-01-12	63	407	Réelle	6,5	-6 °C	61,98 $
2023-09-14	2023-11-10	58	757	Réelle	13,1	9 °C	85,66 $
2023-07-13	2023-09-13	63	1 170	Réelle	18,6	18 °C	119,08 $
2023-05-13	2023-07-12	61	490	Réelle	8,0	16 °C	67,18 $
TOTAL		364	3 696				460,01 $

Hydro Québec

Numéro de compte	Numéro de facture	Numéro de client	Page
299 076 555 752	664 902 804 376	107 514 393	1 de 3

MINISTÈRE DES FORÊTS, DE LA FAUNE ET DES PARCS
134 ch Alfred-Villeneuve
Normandin QC G8M 4R7

Facture d'électricité du 13 mai 2024

SOMMAIRE DU COMPTE

Montant de la facture précédente	1 391,80 $
Paiement reçu le 22 mars 2024 – Merci	-1 391,80 $
Montant dû	**0,00 $**

SOMMAIRE DE LA PRÉSENTE FACTURE

Le détail de la consommation est présenté plus loin.

Coûts de l'électricité	906,82 $
TPS (nº 11944 9775 RT0001) – 5,0 %	45,34 $
TVQ (nº 1000042605 TQ0020) – 9,975 %	90,46 $
Montant de la présente facture	**1 042,62 $**

fichier
GV 3:29 pm,24/05/22

Vérifié
9:18 am,Mai 24,2024

Bureau

600345112
600642826
439872

saisie
GV 12:55 pm,24/05/23

Services à la clientèle
C.P. 11022, succ. D
Montréal QC H3C 4V6

Téléphone : 1 800 463-9900
Code d'accès : 8817
Agent : Sophie Cusson

Du lundi au vendredi de 8 h 30 à 16 h 30

www.hydroquebec.com

Pannes et bris (24 h/24) : 1 800 790-2424

Payer en retard entraîne des frais d'administration calculés au taux mensuel de 1,2 % (14,4 % par année) à partir de la date d'échéance.

Hydro Québec

Détacher cette partie et la retourner avec le paiement.
Cette facture peut être réglée dans les établissements financiers autorisés.
Ne pas agrafer – Merci.

Numéro de compte **299 076 555 752**

MINISTÈRE DES FORÊTS, DE LA FAUNE ET DES PARCS
CP 600 SUCC BUREAU-CHEF
Normandin QC G8M 4S6

Date d'échéance
3 juin 2024

Montant total dû **1 042,62 $**

Montant du paiement **$**

7729907655575200010426 2 299076555752 000104262 07 0

Détail du lieu de consommation

134 ch Alfred-Villeneuve
Normandin QC G8M 4R7

Propriétaire

Numéro de contrat

3095 00423

✉ AJUSTEMENT TARIFAIRE

Le 1er avril 2024, les tarifs d'électricité ont augmenté de 3 % pour les clientèles résidentielle et agricole (tarifs domestiques)*.

Consultez l'outil de performance énergétique pour mieux comprendre votre consommation et poser des gestes pour économiser. Pour vous renseigner sur cet outil, allez au www.hydroquebec.com/performance.

* Conformément à la *Loi visant notamment à plafonner le taux d'indexation des prix des tarifs domestiques de distribution d'Hydro-Québec et à accroître l'encadrement de l'obligation de distribuer de l'électricité.*

DÉTAIL DE LA CONSOMMATION

Du 13 mars 2024 au 10 mai 2024 (59 jours)

Numéro de compteur : G4SH0049981

Du 13 mars 2024 au 31 mars 2024

Nouveau relevé		Relevé précédent	Différence		Multiplicateur		Consommation	
06733	-	06689	= 44	x	80	=	**3 520**	**kilowattheures (kWh)**

Du 1er avril 2024 au 10 mai 2024

Nouveau relevé		Relevé précédent	Différence		Multiplicateur		Consommation	
06807	-	06733	= 74	x	80	=	**5 920**	**kilowattheures (kWh)**

DÉTAIL DES COÛTS – TARIF DOMESTIQUE D

Du 13 mars 2024 au 10 mai 2024 (59 jours)

Consommation totale	**9 440 kWh**	
Jusqu'à 40 kWh par jour		
Jusqu'au 31 mars 2024 (40 kWh x 19 j)	760 kWh x 0,06509 $	49,47 $
À partir du 1er avril 2024 (40 kWh x 40 j)	1 600 kWh x 0,06704 $	107,26 $
Le reste des kWh		
Jusqu'au 31 mars 2024	2 760 kWh x 0,10041 $	277,13 $
À partir du 1er avril 2024	4 320 kWh x 0,10342 $	446,77 $

Timbre de caisse

Hydro-Québec

C. P. 11022, succ. Centre-ville
Montréal (Québec) H3C 4V6

DÉTAIL DES COÛTS – TARIF DOMESTIQUE D (suite)

Frais d'accès au réseau		
Jusqu'au 31 mars 2024	19 j x 0,43505 $	8,27 $
À partir du 1er avril 2024	40 j x 0,4481 $	17,92 $
Total partiel		906,82 $
TPS (5,0 %)		45,34 $
TVQ (9,975 %)		90,46 $
Total des coûts de l'électricité		**1 042,62 $**

Comparaison à l'an dernier

Du 2023-03-14 au 2023-05-12	Du 2024-03-13 au 2024-05-10
60 jours	59 jours
10 000 kWh	9 440 kWh
166,7 kWh/j	**160,0 kWh/j**
2 °C	2 °C
1 075,77 $	1 042,62 $

Vous avez consommé moins, en moyenne, par jour. Plus d'info ? Voyez le portrait de votre consommation dans votre Espace client.

HISTORIQUE DE LA CONSOMMATION D'ÉLECTRICITÉ

Du	Au	Jours	kWh		Moyenne (kWh/j)	Temp. ext. moyenne	Montant (taxes comprises)
2024-03-13	**2024-05-10**	**59**	**9 440**	**Réelle**	**160,0**	**2 °C**	**1 042,62 $**
2024-01-13	2024-03-12	60	12 640	Réelle	210,7	-8 °C	1 391,80 $
2023-11-11	2024-01-12	63	12 000	Réelle	190,5	-6 °C	1 314,55 $
2023-09-14	2023-11-10	58	7 200	Réelle	124,1	9 °C	766,01 $
2023-07-13	2023-09-13	63	6 640	Réelle	105,4	18 °C	695,75 $
2023-05-13	2023-07-12	61	7 200	Réelle	118,0	16 °C	762,65 $
TOTAL		364	55 120				5 973,38 $

Hydro Québec

Numéro de compte	Numéro de facture	Numéro de client	Page
299 076 556 669	664 902 804 377	107 514 393	1 de 3

MINISTÈRE DES FORÊTS, DE LA FAUNE ET DES PARCS
134 ch Alfred-Villeneuve
Normandin QC G8M 4R7

Facture d'électricité du 13 mai 2024

SOMMAIRE DU COMPTE

Montant de la facture précédente	2 647,10 $
Paiement reçu le 26 avril 2024 – Merci	-2 647,10 $
Montant dû	**0,00 $**

SOMMAIRE DE LA PRÉSENTE FACTURE

Le détail de la consommation est présenté plus loin.

Coûts de l'électricité	2 305,07 $
TPS (nº 11944 9775 RT0001) – 5,0 %	115,25 $
TVQ (nº 1000042605 TQ0020) – 9,975 %	229,93 $
Montant de la présente facture	**2 650,25 $**

fichier
GV 3:31 pm,24/05/22

Vérifié
9:18 am,Mai 24,2024

Grande chambre froide

600345112
600642826
439873

saisie
GV 12:57 pm,24/05/23

Services à la clientèle
C.P. 11022, succ. D
Montréal QC H3C 4V6

Téléphone : 1 800 463-9900
Code d'accès : 8817
Agent : Sophie Cusson

Du lundi au vendredi de 8 h 30 à 16 h 30

www.hydroquebec.com

Pannes et bris (24 h/24) : 1 800 790-2424

Payer en retard entraîne des frais d'administration calculés au taux mensuel de 1,2 % (14,4 % par année) à partir de la date d'échéance.

Hydro Québec

Détacher cette partie et la retourner avec le paiement.
Cette facture peut être réglée dans les établissements financiers autorisés.
Ne pas agrafer – Merci.

Numéro de compte **299 076 556 669**

MINISTÈRE DES FORÊTS, DE LA FAUNE ET DES PARCS
CP 600 SUCC BUREAU-CHEF
Normandin QC G8M 4S6

Date d'échéance
3 juin 2024

Montant total dû **2 650,25 $**

Montant du paiement **$**

7729907655666900026502 5 299076556669 000265025 05 0

Détail du lieu de consommation

134 ch Alfred-Villeneuve
Normandin QC G8M 4R7

Propriétaire

Numéro de contrat

3095 00337

✉ AJUSTEMENT TARIFAIRE

Le 1er avril 2024, les tarifs d'électricité ont augmenté de 3 % pour les clientèles résidentielle et agricole (tarifs domestiques)*.

Consultez l'outil de performance énergétique pour mieux comprendre votre consommation et poser des gestes pour économiser. Pour vous renseigner sur cet outil, allez au www.hydroquebec.com/performance.

* Conformément à la *Loi visant notamment à plafonner le taux d'indexation des prix des tarifs domestiques de distribution d'Hydro-Québec et à accroître l'encadrement de l'obligation de distribuer de l'électricité.*

DÉTAIL DE LA CONSOMMATION

Du 13 avril 2024 au 12 mai 2024 (30 jours)

Numéro de compteur : G4AE0047714

Nouveau relevé		Relevé précédent	Différence		Multiplicateur		Consommation	
15536	-	15159	= 377	x	60	=	**22 620**	**kilowattheures (kWh)**
0.989				x	60	=	**59,3**	**kilowatts (kW)**
1.351				x	60	=	**81,0**	**kilovoltampères (kVA)**

DÉTAIL DE LA PUISSANCE

Du 13 avril 2024 au 12 mai 2024 (30 jours)

Puissance minimale	36,0	kilowatts (kW)
Puissance réelle	59,3	kilowatts (kW)
Puissance apparente	81,0	kilovoltampères (kVA)
90 % de la puissance apparente	**72,9**	**kilowatts (kW)**

Facteur de puissance : 73,2 % Facteur d'utilisation : 43,1 %

DÉTAIL DES COÛTS – TARIF DOMESTIQUE DP

Du 13 avril 2024 au 12 mai 2024 (30 jours)

Puissance à facturer	**72,9 kW**	
Puissance prévue par le tarif	- 50,0 kW	
Coût de la puissance facturée	22,9 kW x 5,061 $ x 30 j ÷ 30 j	115,90 $
Consommation totale	**22 620 kWh**	
Jusqu'à 1 200 kWh par mois	1 200 kWh x 0,06483 $	77,80 $

Timbre de caisse

Hydro-Québec

C. P. 11022, succ. Centre-ville
Montréal (Québec) H3C 4V6

DÉTAIL DES COÛTS – TARIF DOMESTIQUE DP (suite)

Le reste des kWh	21 420 kWh x 0,09857 $	2 111,37 $
Total partiel		2 305,07 $
TPS (5,0 %)		115,25 $
TVQ (9,975 %)		229,93 $
Total des coûts de l'électricité		**2 650,25 $**

Comparaison à l'an dernier

Du 2023-04-13 au 2023-05-12	Du 2024-04-13 au 2024-05-12
30 jours	30 jours
33 900 kWh	22 620 kWh
1 130,0 kWh/j	**754,0 kWh/j**
26,3 kW	22,9 kW
3 833,45 $	2 650,25 $

Vous avez consommé moins, en moyenne, par jour. Plus d'info ? Voyez le portrait de votre consommation dans votre Espace client.

HISTORIQUE DE LA CONSOMMATION D'ÉLECTRICITÉ

Du	Au	Jours	kWh		Moyenne (kWh/j)	Puissance facturée (kW)	Temp. ext. moyenne	Montant (taxes comprises)
2024-04-13	**2024-05-12**	**30**	**22 620**	**Réelle**	**754,0**	**22,9**	**6 °C**	**2 650,25 $**
2024-03-13	2024-04-12	31	23 280	Réelle	751,0	22,7	-1 °C	2 647,10 $
2024-02-13	2024-03-12	29	20 700	Réelle	713,8	5,1	-7 °C	2 271,64 $
2024-01-13	2024-02-12	31	21 720	Réelle	700,6		-9 °C	2 343,18 $
2023-12-13	2024-01-12	31	22 860	Réelle	737,4	5,4	-7 °C	2 511,26 $
2023-11-13	2023-12-12	30	22 320	Réelle	744,0	18,6	-5 °C	2 530,62 $
2023-10-13	2023-11-12	31	16 200	Réelle	522,6	23,3	4 °C	1 871,83 $
2023-09-13	2023-10-12	30	2 340	Réelle	78,0		13 °C	212,28 $
2023-08-13	2023-09-12	31	1 380	Réelle	44,5		18 °C	105,14 $
2023-07-13	2023-08-12	31	4 080	Réelle	131,6		18 °C	402,23 $
2023-06-13	2023-07-12	30	3 480	Réelle	116,0		19 °C	337,72 $
2023-05-13	2023-06-12	31	21 480	Réelle	692,9	22,3	13 °C	2 446,95 $
TOTAL		366	182 460					20 330,20 $

Hydro Québec

Numéro de compte	Numéro de facture	Numéro de client	Page
299 076 556 800	664 902 804 378	107 514 393	1 de 3

MINISTÈRE DES FORÊTS, DE LA FAUNE ET DES PARCS
134 ch Alfred-Villeneuve
Normandin QC G8M 4R7

Facture d'électricité du 13 mai 2024

SOMMAIRE DU COMPTE

Montant de la facture précédente	30,01 $
Paiement reçu le 22 mars 2024 – Merci	-30,01 $
Montant dû	**0,00 $**

fichier
GV 3:32 pm,24/05/22

SOMMAIRE DE LA PRÉSENTE FACTURE

Le détail de la consommation est présenté plus loin.

Coûts de l'électricité	35,58 $
TPS (nº 11944 9775 RT0001) – 5,0 %	1,78 $
TVQ (nº 1000042605 TQ0020) – 9,975 %	3,55 $
Montant de la présente facture	**40,91 $**

Vérifié
9:17 am,Mai 24,2024

T15 à T 19 (secteur A-B-C)

600345112
600642826
439874

saisie
GV 12:58 pm,24/05/23

Services à la clientèle
C.P. 11022, succ. D
Montréal QC H3C 4V6

Téléphone : 1 800 463-9900
Code d'accès : 8817
Agent : Sophie Cusson

Du lundi au vendredi de 8 h 30 à 16 h 30

www.hydroquebec.com

Pannes et bris (24 h/24) : 1 800 790-2424

Payer en retard entraîne des frais d'administration calculés au taux mensuel de 1,2 % (14,4 % par année) à partir de la date d'échéance.

Hydro Québec

Détacher cette partie et la retourner avec le paiement.
Cette facture peut être réglée dans les établissements financiers autorisés.
Ne pas agrafer – Merci.

Numéro de compte **299 076 556 800**

MINISTÈRE DES FORÊTS, DE LA FAUNE ET DES PARCS
CP 600 SUCC BUREAU-CHEF
Normandin QC G8M 4S6

Date d'échéance
3 juin 2024

Montant total dû **40,91 $**

Montant du paiement **$**

77299076556800000004091 299076556800 000004091 06 0

Détail du lieu de consommation

134 ch Alfred-Villeneuve
Normandin QC G8M 4R7

Propriétaire

Numéro de contrat

3095 00456

AJUSTEMENT TARIFAIRE

Le 1er avril 2024, les tarifs d'électricité ont augmenté de 3 % pour les clientèles résidentielle et agricole (tarifs domestiques)*.

Consultez l'outil de performance énergétique pour mieux comprendre votre consommation et poser des gestes pour économiser. Pour vous renseigner sur cet outil, allez au www.hydroquebec.com/performance.

* Conformément à la *Loi visant notamment à plafonner le taux d'indexation des prix des tarifs domestiques de distribution d'Hydro-Québec et à accroître l'encadrement de l'obligation de distribuer de l'électricité.*

DÉTAIL DE LA CONSOMMATION

Du 13 mars 2024 au 10 mai 2024 (59 jours)

Numéro de compteur : G9SJ3460259

Du 13 mars 2024 au 31 mars 2024

Nouveau relevé		Relevé précédent	Différence		Consommation	
17352	-	17352	= 0	=	**0**	**kilowattheure (kWh)**

Du 1er avril 2024 au 10 mai 2024

Nouveau relevé		Relevé précédent	Différence		Consommation	
17492	-	17352	= 140	=	**140**	**kilowattheures (kWh)**

DÉTAIL DES COÛTS – TARIF DOMESTIQUE D

Du 13 mars 2024 au 10 mai 2024 (59 jours)

Consommation totale	**140 kWh**	
Jusqu'à 40 kWh par jour		
À partir du 1er avril 2024	140 kWh x 0,06704 $	9,39 $
Frais d'accès au réseau		
Jusqu'au 31 mars 2024	19 j x 0,43505 $	8,27 $
À partir du 1er avril 2024	40 j x 0,4481 $	17,92 $
Total partiel		35,58 $
TPS (5,0 %)		1,78 $
TVQ (9,975 %)		3,55 $
Total des coûts de l'électricité		**40,91 $**

Timbre de caisse

Hydro-Québec

C. P. 11022, succ. Centre-ville
Montréal (Québec) H3C 4V6

Comparaison à l'an dernier

Du 2023-03-14 au 2023-05-12	Du 2024-03-13 au 2024-05-10
60 jours	59 jours
167 kWh	140 kWh
2,8 kWh/j	**2,4 kWh/j**
2 °C	2 °C
42,24 $	40,91 $

Vous avez consommé moins, en moyenne, par jour. Plus d'info ? Voyez le portrait de votre consommation dans votre Espace client.

HISTORIQUE DE LA CONSOMMATION D'ÉLECTRICITÉ

Du	Au	Jours	kWh		Moyenne (kWh/j)	Temp. ext. moyenne	Montant (taxes comprises)
2024-03-13	**2024-05-10**	**59**	**140**	**Réelle**	**2,4**	**2 °C**	**40,91 $**
2024-01-13	2024-03-12	60	0	Réelle	0,0	-8 °C	30,01 $
2023-11-11	2024-01-12	63	0	Réelle	0,0	-6 °C	31,51 $
2023-09-14	2023-11-10	58	181	Réelle	3,1	9 °C	42,55 $
2023-07-13	2023-09-13	63	798	Réelle	12,7	18 °C	91,24 $
2023-05-13	2023-07-12	61	872	Réelle	14,3	16 °C	95,78 $
TOTAL		364	1 991				332,00 $

Hydro Québec

Numéro de compte	Numéro de facture	Numéro de client	Page
299 076 559 457	664 902 804 379	107 514 393	1 de 3

MINISTÈRE DES FORÊTS, DE LA FAUNE ET DES PARCS
129 ch Alfred-Villeneuve
Normandin QC G8M 4S6

Facture d'électricité du 13 mai 2024

SOMMAIRE DU COMPTE

Montant de la facture précédente	1 934,39 $
Paiement reçu le 22 mars 2024 – Merci	-1 934,39 $
Montant dû	**0,00 $**

fichier
GV 3:34 pm,24/05/22

SOMMAIRE DE LA PRÉSENTE FACTURE

Le détail de la consommation est présenté plus loin.

Coûts de l'électricité	939,04 $
TPS (nº 11944 9775 RT0001) – 5,0 %	46,95 $
TVQ (nº 1000042605 TQ0020) – 9,975 %	93,67 $
Montant de la présente facture	**1 079,66 $**

Vérifié
9:17 am,Mai 24,2024

Entrepôt pesticides

600345112
600642826

439875

saisie
GV 12:59 pm,24/05/23

Services à la clientèle
C.P. 11022, succ. D
Montréal QC H3C 4V6

Téléphone : 1 800 463-9900
Code d'accès : 8817
Agent : Sophie Cusson

Du lundi au vendredi de 8 h 30 à 16 h 30

www.hydroquebec.com

Pannes et bris (24 h/24) : 1 800 790-2424

Payer en retard entraîne des frais d'administration calculés au taux mensuel de 1,2 % (14,4 % par année) à partir de la date d'échéance.

Hydro Québec

Détacher cette partie et la retourner avec le paiement.
Cette facture peut être réglée dans les établissements financiers autorisés.
Ne pas agrafer – Merci.

Numéro de compte **299 076 559 457**

MINISTÈRE DES FORÊTS, DE LA FAUNE ET DES PARCS
CP 600 SUCC BUREAU-CHEF
Normandin QC G8M 4S6

Date d'échéance
3 juin 2024

Montant total dû **1 079,66 $**

Montant du paiement **$**

7729907655945700010796 6 299076559457 000107966 04 0

Détail du lieu de consommation

129 ch Alfred-Villeneuve
Normandin QC G8M 4S6

Propriétaire

Numéro de contrat

3095 00215

AJUSTEMENT TARIFAIRE

Le 1er avril 2024, les tarifs d'électricité ont augmenté de 3 % pour les clientèles résidentielle et agricole (tarifs domestiques)*.

Consultez l'outil de performance énergétique pour mieux comprendre votre consommation et poser des gestes pour économiser. Pour vous renseigner sur cet outil, allez au www.hydroquebec.com/performance.

* Conformément à la *Loi visant notamment à plafonner le taux d'indexation des prix des tarifs domestiques de distribution d'Hydro-Québec et à accroître l'encadrement de l'obligation de distribuer de l'électricité.*

DÉTAIL DE LA CONSOMMATION

Du 13 mars 2024 au 10 mai 2024 (59 jours)

Numéro de compteur : G4SH0049996

Du 13 mars 2024 au 31 mars 2024

Nouveau relevé		Relevé précédent	Différence		Multiplicateur		Consommation	
07761	-	07686	= 75	x	60	=	**4 500**	**kilowattheures (kWh)**

Du 1er avril 2024 au 10 mai 2024

Nouveau relevé		Relevé précédent	Différence		Multiplicateur		Consommation	
07849	-	07761	= 88	x	60	=	**5 280**	**kilowattheures (kWh)**

DÉTAIL DES COÛTS – TARIF DOMESTIQUE D

Du 13 mars 2024 au 10 mai 2024 (59 jours)

Consommation totale	**9 780 kWh**	
Jusqu'à 40 kWh par jour		
Jusqu'au 31 mars 2024 (40 kWh x 19 j)	760 kWh x 0,06509 $	49,47 $
À partir du 1er avril 2024 (40 kWh x 40 j)	1 600 kWh x 0,06704 $	107,26 $
Le reste des kWh		
Jusqu'au 31 mars 2024	3 740 kWh x 0,10041 $	375,53 $
À partir du 1er avril 2024	3 680 kWh x 0,10342 $	380,59 $

Timbre de caisse

Hydro-Québec

C. P. 11022, succ. Centre-ville
Montréal (Québec) H3C 4V6

DÉTAIL DES COÛTS – TARIF DOMESTIQUE D (suite)

Frais d'accès au réseau		
Jusqu'au 31 mars 2024	19 j x 0,43505 $	8,27 $
À partir du 1er avril 2024	40 j x 0,4481 $	17,92 $
Total partiel		939,04 $
TPS (5,0 %)		46,95 $
TVQ (9,975 %)		93,67 $
Total des coûts de l'électricité		**1 079,66 $**

Comparaison à l'an dernier

Du 2023-03-14 au 2023-05-12	Du 2024-03-13 au 2024-05-10
60 jours	59 jours
8 580 kWh	9 780 kWh
143,0 kWh/j	**165,8 kWh/j**
2 °C	2 °C
911,97 $	1 079,66 $

Vous avez consommé plus, en moyenne, par jour. Plus d'info ? Voyez le portrait de votre consommation dans votre Espace client.

HISTORIQUE DE LA CONSOMMATION D'ÉLECTRICITÉ

Du	Au	Jours	kWh		Moyenne (kWh/j)	Temp. ext. moyenne	Montant (taxes comprises)
2024-03-13	**2024-05-10**	**59**	**9 780**	**Réelle**	**165,8**	**2 °C**	**1 079,66 $**
2024-01-13	2024-03-12	60	17 340	Réelle	289,0	-8 °C	1 934,39 $
2023-11-11	2024-01-12	63	16 740	Réelle	265,7	-6 °C	1 861,75 $
2023-09-14	2023-11-10	58	4 380	Réelle	75,5	9 °C	440,44 $
2023-07-13	2023-09-13	63	1 260	Réelle	20,0	18 °C	125,80 $
2023-05-13	2023-07-12	61	1 500	Réelle	24,6	16 °C	142,78 $
TOTAL		364	51 000				5 584,82 $

Hydro Québec

Numéro de compte	Numéro de facture	Numéro de client	Page
299 076 559 572	664 902 804 380	107 514 393	1 de 3

MINISTÈRE DES FORÊTS, DE LA FAUNE ET DES PARCS
134 ch Alfred-Villeneuve
Normandin QC G8M 4R7

Facture d'électricité du 13 mai 2024

SOMMAIRE DU COMPTE

Montant de la facture précédente	2 836,61 $
Paiement reçu le 22 mars 2024 – Merci	-2 836,61 $
Montant dû	**0,00 $**

SOMMAIRE DE LA PRÉSENTE FACTURE

Le détail de la consommation est présenté plus loin.

Coûts de l'électricité	1 877,00 $
TPS (nº 11944 9775 RT0001) – 5,0 %	93,85 $
TVQ (nº 1000042605 TQ0020) – 9,975 %	187,23 $
Montant de la présente facture	**2 158,08 $**

fichier
GV 3:43 pm,24/05/22

Vérifié
9:16 am,Mai 24,2024

Menuiserie

600345112
600642826
439876

saisie
GV 1:00 pm,24/05/23

Services à la clientèle
C.P. 11022, succ. D
Montréal QC H3C 4V6

Téléphone : 1 800 463-9900
Code d'accès : 8817
Agent : Sophie Cusson

Du lundi au vendredi de 8 h 30 à 16 h 30

www.hydroquebec.com

Pannes et bris (24 h/24) : 1 800 790-2424

Payer en retard entraîne des frais d'administration calculés au taux mensuel de 1,2 % (14,4 % par année) à partir de la date d'échéance.

Hydro Québec

Détacher cette partie et la retourner avec le paiement.
Cette facture peut être réglée dans les établissements financiers autorisés.
Ne pas agrafer – Merci.

Numéro de compte **299 076 559 572**

MINISTÈRE DES FORÊTS, DE LA FAUNE ET DES PARCS
CP 600 SUCC BUREAU-CHEF
Normandin QC G8M 4S6

Date d'échéance
3 juin 2024

Montant total dû **2 158,08 $**

Montant du paiement **$**

7729907655957200021580 8 299076559572 000215808 06 0

Détail du lieu de consommation

134 ch Alfred-Villeneuve
Normandin QC G8M 4R7

Propriétaire

Numéro de contrat

3095 00367

✉ AJUSTEMENT TARIFAIRE

Le 1er avril 2024, les tarifs d'électricité ont augmenté de 3 % pour les clientèles résidentielle et agricole (tarifs domestiques)*.

Consultez l'outil de performance énergétique pour mieux comprendre votre consommation et poser des gestes pour économiser. Pour vous renseigner sur cet outil, allez au www.hydroquebec.com/performance.

* Conformément à la *Loi visant notamment à plafonner le taux d'indexation des prix des tarifs domestiques de distribution d'Hydro-Québec et à accroître l'encadrement de l'obligation de distribuer de l'électricité.*

DÉTAIL DE LA CONSOMMATION

Du 13 mars 2024 au 10 mai 2024 (59 jours)

Numéro de compteur : G4AE0047727

Du 13 mars 2024 au 31 mars 2024

Nouveau relevé		Relevé précédent	Différence		Multiplicateur		Consommation	
18222	-	18049	= 173	x	45	=	**7 785**	**kilowattheures (kWh)**

Du 1er avril 2024 au 10 mai 2024

Nouveau relevé		Relevé précédent	Différence		Multiplicateur		Consommation	
18470	-	18222	= 248	x	45	=	**11 160**	**kilowattheures (kWh)**

DÉTAIL DES COÛTS – TARIF DOMESTIQUE D

Du 13 mars 2024 au 10 mai 2024 (59 jours)

Consommation totale	**18 945 kWh**	
Jusqu'à 40 kWh par jour		
Jusqu'au 31 mars 2024 (40 kWh x 19 j)	760 kWh x 0,06509 $	49,47 $
À partir du 1er avril 2024 (40 kWh x 40 j)	1 600 kWh x 0,06704 $	107,26 $
Le reste des kWh		
Jusqu'au 31 mars 2024	7 025 kWh x 0,10041 $	705,38 $
À partir du 1er avril 2024	9 560 kWh x 0,10342 $	988,70 $

Timbre de caisse

Hydro-Québec

C. P. 11022, succ. Centre-ville
Montréal (Québec) H3C 4V6

DÉTAIL DES COÛTS – TARIF DOMESTIQUE D (suite)

Frais d'accès au réseau		
Jusqu'au 31 mars 2024	19 j x 0,43505 $	8,27 $
À partir du 1er avril 2024	40 j x 0,4481 $	17,92 $
Total partiel		1 877,00 $
TPS (5,0 %)		93,85 $
TVQ (9,975 %)		187,23 $
Total des coûts de l'électricité		**2 158,08 $**

Comparaison à l'an dernier

Du 2023-03-14 au 2023-05-12	Du 2024-03-13 au 2024-05-10
60 jours	59 jours
19 395 kWh	18 945 kWh
323,3 kWh/j	**321,1 kWh/j**
2 °C	2 °C
2 150,91 $	2 158,08 $

Vous avez consommé moins, en moyenne, par jour. Plus d'info ? Voyez le portrait de votre consommation dans votre Espace client.

HISTORIQUE DE LA CONSOMMATION D'ÉLECTRICITÉ

Du	Au	Jours	kWh		Moyenne (kWh/j)	Temp. ext. moyenne	Montant (taxes comprises)
2024-03-13	**2024-05-10**	**59**	**18 945**	**Réelle**	**321,1**	**2 °C**	**2 158,08 $**
2024-01-13	2024-03-12	60	25 155	Réelle	419,3	-8 °C	2 836,61 $
2023-11-11	2024-01-12	63	27 675	Réelle	439,3	-6 °C	3 124,16 $
2023-09-14	2023-11-10	58	12 825	Réelle	221,1	9 °C	1 415,40 $
2023-07-13	2023-09-13	63	10 170	Réelle	161,4	18 °C	1 103,28 $
2023-05-13	2023-07-12	61	11 835	Réelle	194,0	16 °C	1 297,74 $
TOTAL		364	106 605				11 935,27 $

Hydro Québec

Numéro de compte	Numéro de facture	Numéro de client	Page
299 076 560 406	664 902 804 381	107 514 393	1 de 3

MINISTÈRE DES FORÊTS, DE LA FAUNE ET DES PARCS
134 ch Alfred-Villeneuve
Normandin QC G8M 4R7

Facture d'électricité du 13 mai 2024

SOMMAIRE DU COMPTE

Montant de la facture précédente	78,93 $
Paiement reçu le 26 avril 2024 – Merci	-78,94 $
Crédit	**-0,01 $**

fichier
GV 3:45 pm,24/05/22

SOMMAIRE DE LA PRÉSENTE FACTURE

Le détail de la consommation est présenté plus loin.

Coûts de l'électricité	35,01 $
TPS (nº 11944 9775 RT0001) – 5,0 %	1,75 $
TVQ (nº 1000042605 TQ0020) – 9,975 %	3,49 $
Montant de la présente facture	**40,25 $**

Station de Pompage

Vérifié
9:16 am,Mai 24,2024

600345112
600642826
439877

saisie
GV 1:02 pm,24/05/23

Services à la clientèle
C.P. 11022, succ. D
Montréal QC H3C 4V6

Téléphone : 1 800 463-9900
Code d'accès : 8817
Agent : Sophie Cusson

Du lundi au vendredi de 8 h 30 à 16 h 30

www.hydroquebec.com

Pannes et bris (24 h/24) : 1 800 790-2424

Payer en retard entraîne des frais d'administration calculés au taux mensuel de 1,2 % (14,4 % par année) à partir de la date d'échéance.

Hydro Québec

Détacher cette partie et la retourner avec le paiement.
Cette facture peut être réglée dans les établissements financiers autorisés.
Ne pas agrafer – Merci.

Numéro de compte **299 076 560 406**

MINISTÈRE DES FORÊTS, DE LA FAUNE ET DES PARCS
CP 600 SUCC BUREAU-CHEF
Normandin QC G8M 4S6

Date d'échéance
3 juin 2024

Montant total dû **40,24 $**

Montant du paiement **$**

77299076560406000004024 299076560406 000004024 09 0

Détail du lieu de consommation

134 ch Alfred-Villeneuve
Normandin QC G8M 4R7

Propriétaire

Numéro de contrat

3095 00438

✉ AJUSTEMENT TARIFAIRE

Le 1er avril 2024, les tarifs d'électricité ont augmenté de 3 % pour les clientèles résidentielle et agricole (tarifs domestiques)*.

Consultez l'outil de performance énergétique pour mieux comprendre votre consommation et poser des gestes pour économiser. Pour vous renseigner sur cet outil, allez au www.hydroquebec.com/performance.

* Conformément à la *Loi visant notamment à plafonner le taux d'indexation des prix des tarifs domestiques de distribution d'Hydro-Québec et à accroître l'encadrement de l'obligation de distribuer de l'électricité.*

DÉTAIL DE LA CONSOMMATION

Du 13 avril 2024 au 12 mai 2024 (30 jours)

Numéro de compteur : G4AE0047726

Nouveau relevé		Relevé précédent	Différence		Multiplicateur		Consommation	
07541	-	07538	= 3	x	180	=	**540**	**kilowattheures (kWh)**
0.039				x	180	=	**7,0**	**kilowatts (kW)**
0.043				x	180	=	**7,7**	**kilovoltampères (kVA)**

DÉTAIL DE LA PUISSANCE

Du 13 avril 2024 au 12 mai 2024 (30 jours)

Puissance minimale	4,1 kilowatts (kW)
Puissance réelle	7,0 kilowatts (kW)
Puissance apparente	7,7 kilovoltampères (kVA)
90 % de la puissance apparente	6,9 kilowatts (kW)

Il n'y a pas de puissance à facturer, car il n'y a eu aucun appel de puissance au-delà de ce qui est prévu par le tarif.

Facteur de puissance : 90,9 % Facteur d'utilisation : 10,7 %

DÉTAIL DES COÛTS – TARIF DOMESTIQUE DP

Du 13 avril 2024 au 12 mai 2024 (30 jours)

Consommation totale **540 kWh**

Timbre de caisse

Hydro-Québec

C. P. 11022, succ. Centre-ville
Montréal (Québec) H3C 4V6

DÉTAIL DES COÛTS – TARIF DOMESTIQUE DP (suite)

Jusqu'à 1 200 kWh par mois	540 kWh x 0,06483 $	35,01 $
Total partiel		35,01 $
TPS (5,0 %)		1,75 $
TVQ (9,975 %)		3,49 $
Total des coûts de l'électricité		**40,25 $**

Comparaison à l'an dernier

Du 2023-04-13 au 2023-05-12	Du 2024-04-13 au 2024-05-12
30 jours	30 jours
540 kWh	540 kWh
18,0 kWh/j	**18,0 kWh/j**
0,0 kW	0,0 kW
39,08 $	40,25 $

Votre consommation d'électricité par jour est comparable. Plus d'info ? Voyez le portrait de votre consommation dans votre Espace client.

HISTORIQUE DE LA CONSOMMATION D'ÉLECTRICITÉ

Du	Au	Jours	kWh		Moyenne (kWh/j)	Puissance facturée (kW)	Temp. ext. moyenne	Montant (taxes comprises)
2024-04-13	**2024-05-12**	**30**	**540**	**Réelle**	**18,0**		**6 °C**	**40,25 $**
2024-03-13	2024-04-12	31	1 080	Réelle	34,8		-1 °C	78,94 $
2024-02-13	2024-03-12	29	1 620	Réelle	55,9		-7 °C	134,55 $
2024-01-13	2024-02-12	31	1 620	Réelle	52,3		-9 °C	131,55 $
2023-12-13	2024-01-12	31	1 620	Réelle	52,3		-7 °C	131,55 $
2023-11-13	2023-12-12	30	1 440	Réelle	48,0		-5 °C	113,26 $
2023-10-13	2023-11-12	31	30 420	Réelle	981,3	90,2	4 °C	3 827,06 $
2023-09-13	2023-10-12	30	83 700	Réelle	2 790,0	87,8	13 °C	9 660,46 $
2023-08-13	2023-09-12	31	86 940	Réelle	2 804,5	88,0	18 °C	10 033,17 $
2023-07-13	2023-08-12	31	95 220	Réelle	3 071,6	90,4	18 °C	10 958,23 $
2023-06-13	2023-07-12	30	90 720	Réelle	3 024,0	92,2	19 °C	10 457,73 $
2023-05-13	2023-06-12	31	52 740	Réelle	1 701,3	90,0	13 °C	6 281,77 $
TOTAL		366	447 660					51 848,52 $

Hydro Québec

Numéro de compte	Numéro de facture	Numéro de client	Page
299 076 580 149	664 902 804 382	107 514 393	1 de 3

MINISTÈRE DES FORÊTS, DE LA FAUNE ET DES PARCS
Suite 15
134 ch Alfred-Villeneuve
Normandin QC G8M 4R7

Facture d'électricité du 13 mai 2024

SOMMAIRE DU COMPTE

Montant de la facture précédente	31,39 $
Paiement reçu le 22 mars 2024 – Merci	-31,39 $
Montant dû	**0,00 $**

SOMMAIRE DE LA PRÉSENTE FACTURE

Le détail de la consommation est présenté plus loin.

Coûts de l'électricité	43,09 $
TPS (nº 11944 9775 RT0001) – 5,0 %	2,15 $
TVQ (nº 1000042605 TQ0020) – 9,975 %	4,30 $
Montant de la présente facture	**49,54 $**

fichier
GV 3:47 pm,24/05/22

Complexe tunnels éclairés EPI-BL

Vérifié
9:15 am,Mai 24,2024

600345112
600642826
439878

saisie
GV 1:03 pm,24/05/23

Services à la clientèle
C.P. 11022, succ. D
Montréal QC H3C 4V6

Téléphone : 1 800 463-9900
Code d'accès : 8817
Agent : Sophie Cusson

Du lundi au vendredi de 8 h 30 à 16 h 30

www.hydroquebec.com

Pannes et bris (24 h/24) : 1 800 790-2424

Payer en retard entraîne des frais d'administration calculés au taux mensuel de 1,2 % (14,4 % par année) à partir de la date d'échéance.

Hydro Québec

Détacher cette partie et la retourner avec le paiement.
Cette facture peut être réglée dans les établissements financiers autorisés.
Ne pas agrafer – Merci.

Numéro de compte **299 076 580 149**

MINISTÈRE DES FORÊTS, DE LA FAUNE ET DES PARCS
CP 600 SUCC BUREAU-CHEF
Normandin QC G8M 4S6

Date d'échéance
3 juin 2024

Montant total dû **49,54 $**

Montant du paiement **$**

7729907658014900000495 4 299076580149 000004954 03 0

Détail du lieu de consommation

Suite 15
134 ch Alfred-Villeneuve
Normandin QC G8M 4R7

Propriétaire

Numéro de contrat

3095 04433

✉ AJUSTEMENT TARIFAIRE

Le 1er avril 2024, les tarifs d'électricité ont augmenté de 5,1 % pour la clientèle d'affaires (à l'exclusion de la clientèle au tarif L)*.

Nos programmes en efficacité énergétique offrent des solutions pour faire des économies significatives. Pour vous renseigner sur ces programmes, allez au www.hydroquebec.com/solutionsefficaces.

* Conformément à la *Loi visant notamment à plafonner le taux d'indexation des prix des tarifs domestiques de distribution d'Hydro-Québec et à accroître l'encadrement de l'obligation de distribuer de l'électricité.*

DÉTAIL DE LA CONSOMMATION

Du 13 mars 2024 au 10 mai 2024 (59 jours)

Numéro de compteur : G9SJ3460248

Du 13 mars 2024 au 31 mars 2024

Nouveau relevé		Relevé précédent	Différence		Consommation	
16323	-	16323	= 0	=	**0**	**kilowattheure (kWh)**

Du 1er avril 2024 au 10 mai 2024

Nouveau relevé		Relevé précédent	Différence		Consommation	
16456	-	16323	= 133	=	**133**	**kilowattheures (kWh)**

DÉTAIL DES COÛTS – TARIF GÉNÉRAL G DE PETITE PUISSANCE

Du 13 mars 2024 au 10 mai 2024 (59 jours)

Consommation totale	**133 kWh**	
Jusqu'à 15 090 kWh par mois		
À partir du 1er avril 2024	133 kWh x 0,11518 $	15,32 $
Frais d'accès au réseau		
Jusqu'au 31 mars 2024	19 j x 13,648 $ ÷ 30 j	8,64 $
À partir du 1er avril 2024	40 j x 14,344 $ ÷ 30 j	19,13 $
Rectification		
Jusqu'au 31 mars 2024		-8,64 $

Timbre de caisse

Hydro-Québec

C. P. 11022, succ. Centre-ville
Montréal (Québec) H3C 4V6

DÉTAIL DES COÛTS – TARIF GÉNÉRAL G DE PETITE PUISSANCE (suite)

Montant minimal – Alimentation monophasée		
Jusqu'au 31 mars 2024	19 j x 13,648 $ ÷ 30 j	8,64 $
Total partiel		43,09 $
TPS (5,0 %)		2,15 $
TVQ (9,975 %)		4,30 $
Total des coûts de l'électricité		**49,54 $**

Comparaison à l'an dernier

Du 2023-03-14 au 2023-05-12	Du 2024-03-13 au 2024-05-10
60 jours	59 jours
167 kWh	133 kWh
2,8 kWh/j	**2,3 kWh/j**
2 °C	2 °C
51,86 $	49,54 $

Vous avez consommé moins, en moyenne, par jour. Plus d'info ? Voyez le portrait de votre consommation dans votre Espace client.

HISTORIQUE DE LA CONSOMMATION D'ÉLECTRICITÉ

Du	Au	Jours	kWh		Moyenne (kWh/j)	Temp. ext. moyenne	Montant (taxes comprises)
2024-03-13	**2024-05-10**	**59**	**133**	**Réelle**	**2,3**	**2 °C**	**49,54 $**
2024-01-13	2024-03-12	60	0	Réelle	0,0	-8 °C	31,39 $
2023-11-11	2024-01-12	63	0	Réelle	0,0	-6 °C	32,95 $
2023-09-14	2023-11-10	58	335	Réelle	5,8	9 °C	72,55 $
2023-07-13	2023-09-13	63	1 552	Réelle	24,6	18 °C	228,50 $
2023-05-13	2023-07-12	61	928	Réelle	15,2	16 °C	148,83 $
TOTAL		364	2 948				563,76 $

Hydro Québec

Numéro de compte	Numéro de facture	Numéro de client	Page
299 076 582 517	664 902 804 383	107 514 393	1 de 3

MINISTÈRE DES FORÊTS, DE LA FAUNE ET DES PARCS
134 ch Alfred-Villeneuve
Normandin QC G8M 4R7

Facture d'électricité du 13 mai 2024

SOMMAIRE DU COMPTE

Montant de la facture précédente	30,01 $
Paiement reçu le 22 mars 2024 – Merci	-30,01 $
Montant dû	**0,00 $**

fichier
GV 3:48 pm,24/05/22

SOMMAIRE DE LA PRÉSENTE FACTURE

Le détail de la consommation est présenté plus loin.

Coûts de l'électricité	53,21 $
TPS (nº 11944 9775 RT0001) – 5,0 %	2,66 $
TVQ (nº 1000042605 TQ0020) – 9,975 %	5,31 $
Montant de la présente facture	**61,18 $**

Vérifié
9:15 am,Mai 24,2024

T20 à T24 (secteur D-E-F)

600345112
600642826
439879

saisie
GV 1:04 pm,24/05/23

Services à la clientèle
C.P. 11022, succ. D
Montréal QC H3C 4V6

Téléphone : 1 800 463-9900
Code d'accès : 8817
Agent : Sophie Cusson

Du lundi au vendredi de 8 h 30 à 16 h 30

www.hydroquebec.com

Pannes et bris (24 h/24) : 1 800 790-2424

Payer en retard entraîne des frais d'administration calculés au taux mensuel de 1,2 % (14,4 % par année) à partir de la date d'échéance.

Hydro Québec

Détacher cette partie et la retourner avec le paiement.
Cette facture peut être réglée dans les établissements financiers autorisés.
Ne pas agrafer – Merci.

Numéro de compte **299 076 582 517**

MINISTÈRE DES FORÊTS, DE LA FAUNE ET DES PARCS
CP 600 SUCC BUREAU-CHEF
Normandin QC G8M 4S6

Date d'échéance
3 juin 2024

Montant total dû **61,18 $**

Montant du paiement **$**

7729907658251700000611 8 299076582517 000006118 07 0

Détail du lieu de consommation

134 ch Alfred-Villeneuve
Normandin QC G8M 4R7

Propriétaire

Numéro de contrat

3095 04095

✉ AJUSTEMENT TARIFAIRE

Le 1er avril 2024, les tarifs d'électricité ont augmenté de 3 % pour les clientèles résidentielle et agricole (tarifs domestiques)*.

Consultez l'outil de performance énergétique pour mieux comprendre votre consommation et poser des gestes pour économiser. Pour vous renseigner sur cet outil, allez au www.hydroquebec.com/performance.

* Conformément à la *Loi visant notamment à plafonner le taux d'indexation des prix des tarifs domestiques de distribution d'Hydro-Québec et à accroître l'encadrement de l'obligation de distribuer de l'électricité.*

DÉTAIL DE LA CONSOMMATION

Du 13 mars 2024 au 10 mai 2024 (59 jours)

Numéro de compteur : G9SJ3460260

Du 13 mars 2024 au 31 mars 2024

Nouveau relevé		Relevé précédent	Différence		Consommation	
18909	-	18909	= 0	=	**0**	**kilowattheure (kWh)**

Du 1er avril 2024 au 10 mai 2024

Nouveau relevé		Relevé précédent	Différence		Consommation	
19312	-	18909	= 403	=	**403**	**kilowattheures (kWh)**

DÉTAIL DES COÛTS – TARIF DOMESTIQUE D

Du 13 mars 2024 au 10 mai 2024 (59 jours)

Consommation totale	**403 kWh**	
Jusqu'à 40 kWh par jour		
À partir du 1er avril 2024	403 kWh x 0,06704 $	27,02 $
Frais d'accès au réseau		
Jusqu'au 31 mars 2024	19 j x 0,43505 $	8,27 $
À partir du 1er avril 2024	40 j x 0,4481 $	17,92 $
Total partiel		53,21 $
TPS (5,0 %)		2,66 $
TVQ (9,975 %)		5,31 $
Total des coûts de l'électricité		**61,18 $**

Timbre de caisse

Hydro-Québec

C. P. 11022, succ. Centre-ville
Montréal (Québec) H3C 4V6

Comparaison à l'an dernier

Du 2023-03-14 au 2023-05-12	Du 2024-03-13 au 2024-05-10
60 jours	59 jours
181 kWh	403 kWh
3,0 kWh/j	**6,8 kWh/j**
2 °C	2 °C
43,26 $	61,18 $

Vous avez consommé plus, en moyenne, par jour. Plus d'info ? Voyez le portrait de votre consommation dans votre Espace client.

HISTORIQUE DE LA CONSOMMATION D'ÉLECTRICITÉ

Du	Au	Jours	kWh		Moyenne (kWh/j)	Temp. ext. moyenne	Montant (taxes comprises)
2024-03-13	**2024-05-10**	**59**	**403**	**Réelle**	**6,8**	**2 °C**	**61,18 $**
2024-01-13	2024-03-12	60	0	Réelle	0,0	-8 °C	30,01 $
2023-11-11	2024-01-12	63	0	Réelle	0,0	-6 °C	31,51 $
2023-09-14	2023-11-10	58	556	Réelle	9,6	9 °C	70,62 $
2023-07-13	2023-09-13	63	950	Réelle	15,1	18 °C	102,61 $
2023-05-13	2023-07-12	61	703	Réelle	11,5	16 °C	83,13 $
TOTAL		364	2 612				379,06 $

Hydro Québec

Numéro de compte	Numéro de facture	Numéro de client	Page
299 076 582 798	664 902 804 384	107 514 393	1 de 3

MINISTÈRE DES FORÊTS, DE LA FAUNE ET DES PARCS
134 ch Alfred-Villeneuve
Normandin QC G8M 4R7

Facture d'électricité du 13 mai 2024

SOMMAIRE DU COMPTE

Montant de la facture précédente	373,21 $
Paiement reçu le 22 mars 2024 – Merci	-373,21 $
Montant dû	**0,00 $**

SOMMAIRE DE LA PRÉSENTE FACTURE

Le détail de la consommation est présenté plus loin.

Coûts de l'électricité	500,76 $
TPS (nº 11944 9775 RT0001) – 5,0 %	25,04 $
TVQ (nº 1000042605 TQ0020) – 9,975 %	49,95 $
Montant de la présente facture	**575,75 $**

fichier
GV 3:49 pm,24/05/22

Vérifié
9:14 am,Mai 24,2024

Vieille chambre froide

600345112
600642826
439880

saisie
GV 1:05 pm,24/05/23

Services à la clientèle
C.P. 11022, succ. D
Montréal QC H3C 4V6

Téléphone : 1 800 463-9900
Code d'accès : 8817
Agent : Sophie Cusson

Du lundi au vendredi de 8 h 30 à 16 h 30

www.hydroquebec.com

Pannes et bris (24 h/24) : 1 800 790-2424

Payer en retard entraîne des frais d'administration calculés au taux mensuel de 1,2 % (14,4 % par année) à partir de la date d'échéance.

Hydro Québec

Détacher cette partie et la retourner avec le paiement.
Cette facture peut être réglée dans les établissements financiers autorisés.
Ne pas agrafer – Merci.

Numéro de compte **299 076 582 798**

MINISTÈRE DES FORÊTS, DE LA FAUNE ET DES PARCS
CP 600 SUCC BUREAU-CHEF
Normandin QC G8M 4S6

Date d'échéance
3 juin 2024

Montant total dû **575,75 $**

Montant du paiement **$**

7729907658279800005757 5 299076582798 000057575 01 0

Détail du lieu de consommation

134 ch Alfred-Villeneuve
Normandin QC G8M 4R7

Propriétaire

Numéro de contrat

3095 04345

✉ AJUSTEMENT TARIFAIRE

Le 1er avril 2024, les tarifs d'électricité ont augmenté de 3 % pour les clientèles résidentielle et agricole (tarifs domestiques)*.

Consultez l'outil de performance énergétique pour mieux comprendre votre consommation et poser des gestes pour économiser. Pour vous renseigner sur cet outil, allez au www.hydroquebec.com/performance.

* Conformément à la *Loi visant notamment à plafonner le taux d'indexation des prix des tarifs domestiques de distribution d'Hydro-Québec et à accroître l'encadrement de l'obligation de distribuer de l'électricité.*

DÉTAIL DE LA CONSOMMATION

Du 13 mars 2024 au 10 mai 2024 (59 jours)

Numéro de compteur : G9SR0031509

Du 13 mars 2024 au 31 mars 2024

Nouveau relevé		Relevé précédent	Différence		Consommation	
247928	-	246597	= 1331	=	**1 331**	**kilowattheures (kWh)**

Du 1er avril 2024 au 10 mai 2024

Nouveau relevé		Relevé précédent	Différence		Consommation	
252047	-	247928	= 4119	=	**4 119**	**kilowattheures (kWh)**

DÉTAIL DES COÛTS – TARIF DOMESTIQUE D

Du 13 mars 2024 au 10 mai 2024 (59 jours)

Consommation totale	**5 450 kWh**	
Jusqu'à 40 kWh par jour		
Jusqu'au 31 mars 2024 (40 kWh x 19 j)	760 kWh x 0,06509 $	49,47 $
À partir du 1er avril 2024 (40 kWh x 40 j)	1 600 kWh x 0,06704 $	107,26 $
Le reste des kWh		
Jusqu'au 31 mars 2024	571 kWh x 0,10041 $	57,33 $
À partir du 1er avril 2024	2 519 kWh x 0,10342 $	260,51 $

Timbre de caisse

Hydro-Québec

C. P. 11022, succ. Centre-ville
Montréal (Québec) H3C 4V6

DÉTAIL DES COÛTS – TARIF DOMESTIQUE D (suite)

Frais d'accès au réseau		
Jusqu'au 31 mars 2024	19 j x 0,43505 $	8,27 $
À partir du 1er avril 2024	40 j x 0,4481 $	17,92 $
Total partiel		500,76 $
TPS (5,0 %)		25,04 $
TVQ (9,975 %)		49,95 $
Total des coûts de l'électricité		**575,75 $**

Comparaison à l'an dernier

Du 2023-03-14 au 2023-05-12	Du 2024-03-13 au 2024-05-10
60 jours	59 jours
18 611 kWh	5 450 kWh
310,2 kWh/j	**92,4 kWh/j**
2 °C	2 °C
2 065,72 $	575,75 $

Vous avez consommé moins, en moyenne, par jour. Plus d'info ? Voyez le portrait de votre consommation dans votre Espace client.

HISTORIQUE DE LA CONSOMMATION D'ÉLECTRICITÉ

Du	Au	Jours	kWh		Moyenne (kWh/j)	Temp. ext. moyenne	Montant (taxes comprises)
2024-03-13	**2024-05-10**	**59**	**5 450**	**Réelle**	**92,4**	**2 °C**	**575,75 $**
2024-01-13	2024-03-12	60	3 817	Réelle	63,6	-8 °C	373,21 $
2023-11-11	2024-01-12	63	2 712	Réelle	43,0	-6 °C	242,28 $
2023-09-14	2023-11-10	58	3 693	Réelle	63,7	9 °C	361,14 $
2023-07-13	2023-09-13	63	2 917	Réelle	46,3	18 °C	265,94 $
2023-05-13	2023-07-12	61	2 416	Réelle	39,6	16 °C	211,32 $
TOTAL		364	21 005				2 029,64 $

Hydro Québec

Numéro de compte	Numéro de facture	Numéro de client	Page
299 076 582 889	664 902 804 385	107 514 393	1 de 3

MINISTÈRE DES FORÊTS, DE LA FAUNE ET DES PARCS
134R12 ch Alfred-Villeneuve
Normandin QC G8M 4R7

Facture d'électricité du 13 mai 2024

SOMMAIRE DU COMPTE

Montant de la facture précédente	30,01 $
Paiement reçu le 22 mars 2024 – Merci	-30,01 $
Montant dû	**0,00 $**

fichier
GV 3:57 pm,24/05/22

SOMMAIRE DE LA PRÉSENTE FACTURE

Le détail de la consommation est présenté plus loin.

Coûts de l'électricité	30,82 $
TPS (nº 11944 9775 RT0001) – 5,0 %	1,54 $
TVQ (nº 1000042605 TQ0020) – 9,975 %	3,07 $
Montant de la présente facture	**35,43 $**

R10 à R16 (R12)

Vérifié
9:14 am,Mai 24,2024

600345112
600642826
439881

saisie
GV 1:06 pm,24/05/23

Services à la clientèle
C.P. 11022, succ. D
Montréal QC H3C 4V6

Téléphone : 1 800 463-9900
Code d'accès : 8817
Agent : Sophie Cusson

Du lundi au vendredi de 8 h 30 à 16 h 30

www.hydroquebec.com

Pannes et bris (24 h/24) : 1 800 790-2424

Payer en retard entraîne des frais d'administration calculés au taux mensuel de 1,2 % (14,4 % par année) à partir de la date d'échéance.

Hydro Québec

Détacher cette partie et la retourner avec le paiement.
Cette facture peut être réglée dans les établissements financiers autorisés.
Ne pas agrafer – Merci.

Numéro de compte **299 076 582 889**

MINISTÈRE DES FORÊTS, DE LA FAUNE ET DES PARCS
CP 600 SUCC BUREAU-CHEF
Normandin QC G8M 4S6

Date d'échéance
3 juin 2024

Montant total dû **35,43 $**

Montant du paiement **$**

7729907658288900000354 3 299076582889 00000354 3 04 0

Détail du lieu de consommation

134R12 ch Alfred-Villeneuve
Normandin QC G8M 4R7

Propriétaire

Numéro de contrat

3095 04575

✉ AJUSTEMENT TARIFAIRE

Le 1er avril 2024, les tarifs d'électricité ont augmenté de 3 % pour les clientèles résidentielle et agricole (tarifs domestiques)*.

Consultez l'outil de performance énergétique pour mieux comprendre votre consommation et poser des gestes pour économiser. Pour vous renseigner sur cet outil, allez au www.hydroquebec.com/performance.

* Conformément à la *Loi visant notamment à plafonner le taux d'indexation des prix des tarifs domestiques de distribution d'Hydro-Québec et à accroître l'encadrement de l'obligation de distribuer de l'électricité.*

DÉTAIL DE LA CONSOMMATION

Du 13 mars 2024 au 10 mai 2024 (59 jours)

Numéro de compteur : G9SJ3460261

Du 13 mars 2024 au 31 mars 2024

Nouveau relevé		Relevé précédent	Différence		Consommation	
04158	-	04158	= 0	=	**0**	**kilowattheure (kWh)**

Du 1er avril 2024 au 10 mai 2024

Nouveau relevé		Relevé précédent	Différence		Consommation	
04227	-	04158	= 69	=	**69**	**kilowattheures (kWh)**

DÉTAIL DES COÛTS – TARIF DOMESTIQUE D

Du 13 mars 2024 au 10 mai 2024 (59 jours)

Consommation totale	**69 kWh**	
Jusqu'à 40 kWh par jour		
À partir du 1er avril 2024	69 kWh x 0,06704 $	4,63 $
Frais d'accès au réseau		
Jusqu'au 31 mars 2024	19 j x 0,43505 $	8,27 $
À partir du 1er avril 2024	40 j x 0,4481 $	17,92 $
Total partiel		30,82 $
TPS (5,0 %)		1,54 $
TVQ (9,975 %)		3,07 $
Total des coûts de l'électricité		**35,43 $**

Timbre de caisse

Hydro-Québec

C. P. 11022, succ. Centre-ville
Montréal (Québec) H3C 4V6

Comparaison à l'an dernier

Du 2023-03-14 au 2023-05-12	Du 2024-03-13 au 2024-05-10
60 jours	59 jours
64 kWh	69 kWh
1,1 kWh/j	**1,2 kWh/j**
2 °C	2 °C
34,54 $	35,43 $

Vous avez consommé plus, en moyenne, par jour. Plus d'info ? Voyez le portrait de votre consommation dans votre Espace client.

HISTORIQUE DE LA CONSOMMATION D'ÉLECTRICITÉ

Du	Au	Jours	kWh		Moyenne (kWh/j)	Temp. ext. moyenne	Montant (taxes comprises)
2024-03-13	**2024-05-10**	**59**	**69**	**Réelle**	**1,2**	**2 °C**	**35,43 $**
2024-01-13	2024-03-12	60	0	Réelle	0,0	-8 °C	30,01 $
2023-11-11	2024-01-12	63	0	Réelle	0,0	-6 °C	31,51 $
2023-09-14	2023-11-10	58	127	Réelle	2,2	9 °C	38,52 $
2023-07-13	2023-09-13	63	293	Réelle	4,7	18 °C	53,44 $
2023-05-13	2023-07-12	61	286	Réelle	4,7	16 °C	51,92 $
TOTAL		364	775				240,83 $

Hydro Québec

Numéro de compte	Numéro de facture	Numéro de client	Page
299 076 587 383	664 902 804 386	107 514 393	1 de 3

MINISTÈRE DES FORÊTS, DE LA FAUNE ET DES PARCS
134 ch Alfred-Villeneuve
Normandin QC G8M 4R7

fichier
GV 4:17 pm,24/05/22

Facture d'électricité du 13 mai 2024

SOMMAIRE DU COMPTE

Montant de la facture précédente	30,01 $
Paiement reçu le 22 mars 2024 – Merci	-30,01 $
Montant dû	**0,00 $**

SOMMAIRE DE LA PRÉSENTE FACTURE

Le détail de la consommation est présenté plus loin.

Coûts de l'électricité	52,20 $
TPS (nº 11944 9775 RT0001) – 5,0 %	2,61 $
TVQ (nº 1000042605 TQ0020) – 9,975 %	5,21 $
Montant de la présente facture	**60,02 $**

Vérifié
9:13 am,Mai 24,2024

T25 à T30

600345112
600642826
439883

saisie
GV 1:07 pm,24/05/23

Services à la clientèle
C.P. 11022, succ. D
Montréal QC H3C 4V6

Téléphone : 1 800 463-9900
Code d'accès : 8817
Agent : Sophie Cusson

Du lundi au vendredi de 8 h 30 à 16 h 30

www.hydroquebec.com

Pannes et bris (24 h/24) : 1 800 790-2424

Payer en retard entraîne des frais d'administration calculés au taux mensuel de 1,2 % (14,4 % par année) à partir de la date d'échéance.

Hydro Québec

Détacher cette partie et la retourner avec le paiement.
Cette facture peut être réglée dans les établissements financiers autorisés.
Ne pas agrafer – Merci.

Numéro de compte **299 076 587 383**

MINISTÈRE DES FORÊTS, DE LA FAUNE ET DES PARCS
CP 600 SUCC BUREAU-CHEF
Normandin QC G8M 4S6

Date d'échéance
3 juin 2024

Montant total dû **60,02 $**

Montant du paiement **$**

7729907658738300000600 2 299076587383 00000600 2 04 0

Détail du lieu de consommation

134 ch Alfred-Villeneuve
Normandin QC G8M 4R7

Propriétaire

Numéro de contrat

3095 04502

✉ AJUSTEMENT TARIFAIRE

Le 1er avril 2024, les tarifs d'électricité ont augmenté de 3 % pour les clientèles résidentielle et agricole (tarifs domestiques)*.

Consultez l'outil de performance énergétique pour mieux comprendre votre consommation et poser des gestes pour économiser. Pour vous renseigner sur cet outil, allez au www.hydroquebec.com/performance.

* Conformément à la *Loi visant notamment à plafonner le taux d'indexation des prix des tarifs domestiques de distribution d'Hydro-Québec et à accroître l'encadrement de l'obligation de distribuer de l'électricité.*

DÉTAIL DE LA CONSOMMATION

Du 13 mars 2024 au 10 mai 2024 (59 jours)

Numéro de compteur : G9SJ3460258

Du 13 mars 2024 au 31 mars 2024

Nouveau relevé		Relevé précédent	Différence		Consommation	
29820	-	29820	= 0	=	**0**	**kilowattheure (kWh)**

Du 1er avril 2024 au 10 mai 2024

Nouveau relevé		Relevé précédent	Différence		Consommation	
30208	-	29820	= 388	=	**388**	**kilowattheures (kWh)**

DÉTAIL DES COÛTS – TARIF DOMESTIQUE D

Du 13 mars 2024 au 10 mai 2024 (59 jours)

Consommation totale	**388 kWh**	
Jusqu'à 40 kWh par jour		
À partir du 1er avril 2024	388 kWh x 0,06704 $	26,01 $
Frais d'accès au réseau		
Jusqu'au 31 mars 2024	19 j x 0,43505 $	8,27 $
À partir du 1er avril 2024	40 j x 0,4481 $	17,92 $
Total partiel		52,20 $
TPS (5,0 %)		2,61 $
TVQ (9,975 %)		5,21 $
Total des coûts de l'électricité		**60,02 $**

Timbre de caisse

Hydro-Québec

C. P. 11022, succ. Centre-ville
Montréal (Québec) H3C 4V6

Comparaison à l'an dernier

Du 2023-03-14 au 2023-05-12	Du 2024-03-13 au 2024-05-10
60 jours	59 jours
228 kWh	388 kWh
3,8 kWh/j	**6,6 kWh/j**
2 °C	2 °C
46,81 $	60,02 $

Vous avez consommé plus, en moyenne, par jour. Plus d'info ? Voyez le portrait de votre consommation dans votre Espace client.

HISTORIQUE DE LA CONSOMMATION D'ÉLECTRICITÉ

Du	Au	Jours	kWh		Moyenne (kWh/j)	Temp. ext. moyenne	Montant (taxes comprises)
2024-03-13	**2024-05-10**	**59**	**388**	**Réelle**	**6,6**	**2 °C**	**60,02 $**
2024-01-13	2024-03-12	60	0	Réelle	0,0	-8 °C	30,01 $
2023-11-11	2024-01-12	63	0	Réelle	0,0	-6 °C	31,51 $
2023-09-14	2023-11-10	58	487	Réelle	8,4	9 °C	65,46 $
2023-07-13	2023-09-13	63	5 004	Réelle	79,4	18 °C	506,88 $
2023-05-13	2023-07-12	61	5 684	Réelle	93,2	16 °C	587,62 $
TOTAL		364	11 563				1 281,50 $

Hydro Québec

Numéro de compte	Numéro de facture	Numéro de client	Page
299 076 587 557	664 902 804 387	107 514 393	1 de 3

MINISTÈRE DES FORÊTS, DE LA FAUNE ET DES PARCS
134 ch Alfred-Villeneuve
Normandin QC G8M 4R7

fichier
GV 4:18 pm,24/05/22

Facture d'électricité du 13 mai 2024

SOMMAIRE DU COMPTE

Montant de la facture précédente	30,01 $
Paiement reçu le 22 mars 2024 – Merci	-30,01 $
Montant dû	**0,00 $**

SOMMAIRE DE LA PRÉSENTE FACTURE

Le détail de la consommation est présenté plus loin.

Coûts de l'électricité	26,19 $
TPS (nº 11944 9775 RT0001) – 5,0 %	1,31 $
TVQ (nº 1000042605 TQ0020) – 9,975 %	2,61 $
Montant de la présente facture	**30,11 $**

R10 à R16 (R14)

Vérifié
9:13 am,Mai 24,2024

600345112
600642826
439884

saisie
GV 1:08 pm,24/05/23

Services à la clientèle
C.P. 11022, succ. D
Montréal QC H3C 4V6

Téléphone : 1 800 463-9900
Code d'accès : 8817
Agent : Sophie Cusson

Du lundi au vendredi de 8 h 30 à 16 h 30

www.hydroquebec.com

Pannes et bris (24 h/24) : 1 800 790-2424

Payer en retard entraîne des frais d'administration calculés au taux mensuel de 1,2 % (14,4 % par année) à partir de la date d'échéance.

Hydro Québec

Détacher cette partie et la retourner avec le paiement.
Cette facture peut être réglée dans les établissements financiers autorisés.
Ne pas agrafer – Merci.

Numéro de compte **299 076 587 557**

MINISTÈRE DES FORÊTS, DE LA FAUNE ET DES PARCS
CP 600 SUCC BUREAU-CHEF
Normandin QC G8M 4S6

Date d'échéance
3 juin 2024

Montant total dû **30,11 $**

Montant du paiement **$**

7729907658755700000301 1 299076587557 00000301 1 03 0

Détail du lieu de consommation

134 ch Alfred-Villeneuve
Normandin QC G8M 4R7

Propriétaire

Numéro de contrat

3095 04639

✉ AJUSTEMENT TARIFAIRE

Le 1er avril 2024, les tarifs d'électricité ont augmenté de 3 % pour les clientèles résidentielle et agricole (tarifs domestiques)*.

Consultez l'outil de performance énergétique pour mieux comprendre votre consommation et poser des gestes pour économiser. Pour vous renseigner sur cet outil, allez au www.hydroquebec.com/performance.

* Conformément à la *Loi visant notamment à plafonner le taux d'indexation des prix des tarifs domestiques de distribution d'Hydro-Québec et à accroître l'encadrement de l'obligation de distribuer de l'électricité.*

DÉTAIL DE LA CONSOMMATION

Du 13 mars 2024 au 10 mai 2024 (59 jours)

Numéro de compteur : G9SJ3460249

Du 13 mars 2024 au 31 mars 2024

Nouveau relevé		Relevé précédent	Différence		Consommation	
04547	-	04547	= 0	=	**0**	**kilowattheure (kWh)**

Du 1er avril 2024 au 10 mai 2024

Nouveau relevé		Relevé précédent	Différence		Consommation	
04547	-	04547	= 0	=	**0**	**kilowattheure (kWh)**

DÉTAIL DES COÛTS – TARIF DOMESTIQUE D

Du 13 mars 2024 au 10 mai 2024 (59 jours)

Frais d'accès au réseau		
Jusqu'au 31 mars 2024	19 j x 0,43505 $	8,27 $
À partir du 1er avril 2024	40 j x 0,4481 $	17,92 $
Total partiel		26,19 $
TPS (5,0 %)		1,31 $
TVQ (9,975 %)		2,61 $
Total des coûts de l'électricité		**30,11 $**

Timbre de caisse

Hydro-Québec

C. P. 11022, succ. Centre-ville
Montréal (Québec) H3C 4V6

Comparaison à l'an dernier

Du 2023-03-14 au 2023-05-12	Du 2024-03-13 au 2024-05-10
60 jours	59 jours
17 kWh	0 kWh
0,3 kWh/j	**0,0 kWh/j**
2 °C	2 °C
31,02 $	30,11 $

Vous avez consommé moins, en moyenne, par jour. Plus d'info ? Voyez le portrait de votre consommation dans votre Espace client.

HISTORIQUE DE LA CONSOMMATION D'ÉLECTRICITÉ

Du	Au	Jours	kWh		Moyenne (kWh/j)	Temp. ext. moyenne	Montant (taxes comprises)
2024-03-13	**2024-05-10**	**59**	**0**	**Réelle**	**0,0**	**2 °C**	**30,11 $**
2024-01-13	2024-03-12	60	0	Réelle	0,0	-8 °C	30,01 $
2023-11-11	2024-01-12	63	0	Réelle	0,0	-6 °C	31,51 $
2023-09-14	2023-11-10	58	128	Réelle	2,2	9 °C	38,59 $
2023-07-13	2023-09-13	63	240	Réelle	3,8	18 °C	49,47 $
2023-05-13	2023-07-12	61	237	Réelle	3,9	16 °C	48,26 $
TOTAL		364	605				227,95 $

Hydro Québec

Numéro de compte	Numéro de facture	Numéro de client	Page
299 121 296 543	668 503 434 506	107 514 393	1 de 3

Min. de l'Env. Lutte contre chang. clim.
de la Faune et des Parcs (MELCCFP)
134 ch Alfred-Villeneuve
Normandin QC G8M 4R7

Facture d'électricité du 4 mai 2026

SOMMAIRE DU COMPTE

Montant de la facture précédente	32,46 $
Paiement reçu le 23 mars 2026 – Merci	-32,46 $
Montant dû	**0,00 $**

SOMMAIRE DE LA PRÉSENTE FACTURE

Le détail de la consommation est présenté plus loin.

Coûts de l'électricité	24,84 $
TPS (nº 11944 9775 RT0001) – 5,0 %	1,24 $
TVQ (nº 1000042605 TQ0020) – 9,975 %	2,48 $
Montant de la présente facture	**28,56 $**

fichier
GV 8:00 am,26/05/08

Transmis
8:00 am,08/05/2026

Serres (4aout 2025)

0826.1125062.559050.900.11921.1122504.112925038
description : serres; électricité ex.2026-27

Services à la clientèle
C.P. 11022, succ. D
Montréal QC H3C 4V6

Téléphone : 1 800 463-9900
Agent : Caroline Hervieux

Du lundi au vendredi de 8 h 30 à 16 h 30

www.hydroquebec.com

Pannes et bris (24 h/24) : 1 800 790-2424

Payer en retard entraîne des frais d'administration calculés au taux mensuel de 1,2 %
(14,4 % par année) à partir de la date d'échéance.

Hydro Québec

Détacher cette partie et la retourner avec le paiement.
Cette facture peut être réglée dans les établissements financiers autorisés.
Ne pas agrafer – Merci.

Numéro de compte **299 121 296 543**

Min. de l'Env. Lutte contre chang. clim.
de la Faune et des Parcs (MELCCFP)
134 Ch Alfred-Villeneuve
Normadin QC G8M 4R7

Date d'échéance
25 mai 2026

Montant total dû **28,56 $**

Montant du paiement **$**

77299121296543000002856 299121296543 000002856 08 0

Détail du lieu de consommation

134 ch Alfred-Villeneuve
Normandin QC G8M 4R7

Propriétaire

Numéro de contrat

3173 55730

Fin de l'abonnement

AJUSTEMENT TARIFAIRE

Le 1er avril 2026, les tarifs d'électricité ont augmenté de 3,8 % pour la clientèle d'affaires.

Nous offrons des solutions pour faire d'importantes économies. Renseignez-vous sur nos offres et programmes au www.hydroquebec.com/solutionsaffaires.

DÉTAIL DE LA CONSOMMATION

Du 13 mars 2026 au 30 avril 2026 (49 jours)

Numéro de compteur : G9SJ4367680

Du 13 mars 2026 au 31 mars 2026

Nouveau relevé		Relevé précédent	Différence		Consommation	
00000	-	00000	= 0	=	**0**	**kilowattheure (kWh)**

Du 1er avril 2026 au 30 avril 2026

Nouveau relevé		Relevé précédent	Différence		Consommation	
00000	-	00000	= 0	=	**0**	**kilowattheure (kWh)**

DÉTAIL DES COÛTS – TARIF GÉNÉRAL G DE PETITE PUISSANCE – FIN DE L'ABONNEMENT

Du 13 mars 2026 au 30 avril 2026 (49 jours)

Frais d'accès au réseau		
Jusqu'au 31 mars 2026	19 j x 14,86 $ ÷ 30 j	9,41 $
À partir du 1er avril 2026	30 j x 15,426 $ ÷ 30 j	15,43 $
Rectification		
Jusqu'au 31 mars 2026		-9,41 $
Montant minimal – Alimentation monophasée		
Jusqu'au 31 mars 2026	19 j x 14,86 $ ÷ 30 j	9,41 $
Total partiel		24,84 $
TPS (5,0 %)		1,24 $
TVQ (9,975 %)		2,48 $
Total des coûts de l'électricité		**28,56 $**

Timbre de caisse

Hydro-Québec

C. P. 11022, succ. Centre-ville
Montréal (Québec) H3C 4V6

Comparaison à l'an dernier

Aucune donnée de comparaison n'est disponible pour la période.

Pour vérifier si des données de comparaison sont disponibles pour d'autres périodes, voyez le portrait de votre consommation dans votre Espace client.

HISTORIQUE DE LA CONSOMMATION D'ÉLECTRICITÉ

Du	Au	Jours	kWh		Moyenne (kWh/j)	Temp. ext. moyenne	Montant (taxes comprises)
2026-03-13	**2026-04-30**	**49**	**0**	**Réelle**	**0,0**	**-2 °C**	**28,56 $**
2026-01-15	2026-03-12	57	0	Réelle	0,0	-13 °C	32,46 $
2025-11-12	2026-01-14	64	0	Réelle	0,0	-8 °C	36,45 $
2025-09-12	2025-11-11	61	0	Réelle	0,0	8 °C	34,74 $
2025-08-04	2025-09-11	39	0	Réelle	0,0	17 °C	22,22 $
TOTAL		270	0				154,43 $

Hydro Québec

Numéro de compte	Numéro de facture	Numéro de client	Page
299 094 082 359	673 003 079 513	107 514 393	1 de 3

MINISTÈRE DES FORÊTS, DE LA FAUNE ET DES PARCS
134 ch Alfred-Villeneuve
Normandin QC G8M 4R7

Facture d'électricité du 13 mai 2024

SOMMAIRE DU COMPTE

Montant de la facture précédente	33,23 $
Paiement reçu le 22 mars 2024 – Merci	-33,23 $
Montant dû	**0,00 $**

fichier
GV 4:19 pm,24/05/22

SOMMAIRE DE LA PRÉSENTE FACTURE

Le détail de la consommation est présenté plus loin.

Coûts de l'électricité	45,67 $
TPS (nº 11944 9775 RT0001) – 5,0 %	2,28 $
TVQ (nº 1000042605 TQ0020) – 9,975 %	4,56 $
Montant de la présente facture	**52,51 $**

Vérifié
9:12 am,Mai 24,2024

Secteur C (T1 à T16)

600345112
600642826
439885

saisie
GV 1:09 pm,24/05/23

Services à la clientèle
C.P. 11022, succ. D
Montréal QC H3C 4V6

Téléphone : 1 800 463-9900
Code d'accès : 8817
Agent : Sophie Cusson

Du lundi au vendredi de 8 h 30 à 16 h 30

www.hydroquebec.com

Pannes et bris (24 h/24) : 1 800 790-2424

Payer en retard entraîne des frais d'administration calculés au taux mensuel de 1,2 % (14,4 % par année) à partir de la date d'échéance.

Hydro Québec

Détacher cette partie et la retourner avec le paiement.
Cette facture peut être réglée dans les établissements financiers autorisés.
Ne pas agrafer – Merci.

Numéro de compte **299 094 082 359**

MINISTÈRE DES FORÊTS, DE LA FAUNE ET DES PARCS
134 Ch Alfred-Villeneuve
Normadin G8M 4R7

Date d'échéance
3 juin 2024

Montant total dû **52,51 $**

Montant du paiement **$**

77299094082359000005251 299094082359 000005251 01 0

Détail du lieu de consommation

134 ch Alfred-Villeneuve
Normandin QC G8M 4R7

Propriétaire

Numéro de contrat

3125 46591

✉ AJUSTEMENT TARIFAIRE

Le 1er avril 2024, les tarifs d'électricité ont augmenté de 3 % pour les clientèles résidentielle et agricole (tarifs domestiques)*.

Consultez l'outil de performance énergétique pour mieux comprendre votre consommation et poser des gestes pour économiser. Pour vous renseigner sur cet outil, allez au www.hydroquebec.com/performance.

* Conformément à la *Loi visant notamment à plafonner le taux d'indexation des prix des tarifs domestiques de distribution d'Hydro-Québec et à accroître l'encadrement de l'obligation de distribuer de l'électricité.*

DÉTAIL DE LA CONSOMMATION

Du 13 mars 2024 au 10 mai 2024 (59 jours)

Numéro de compteur : G9SJ3776589

Du 13 mars 2024 au 31 mars 2024

Nouveau relevé		Relevé précédent	Différence		Consommation	
15848	-	15834	= 14	=	**14**	**kilowattheures (kWh)**

Du 1er avril 2024 au 10 mai 2024

Nouveau relevé		Relevé précédent	Différence		Consommation	
16125	-	15848	= 277	=	**277**	**kilowattheures (kWh)**

DÉTAIL DES COÛTS – TARIF DOMESTIQUE D

Du 13 mars 2024 au 10 mai 2024 (59 jours)

Consommation totale	**291 kWh**	
Jusqu'à 40 kWh par jour		
Jusqu'au 31 mars 2024	14 kWh x 0,06509 $	0,91 $
À partir du 1er avril 2024	277 kWh x 0,06704 $	18,57 $
Frais d'accès au réseau		
Jusqu'au 31 mars 2024	19 j x 0,43505 $	8,27 $
À partir du 1er avril 2024	40 j x 0,4481 $	17,92 $
Total partiel		45,67 $
TPS (5,0 %)		2,28 $
TVQ (9,975 %)		4,56 $
Total des coûts de l'électricité		**52,51 $**

Timbre de caisse

Hydro-Québec

C. P. 11022, succ. Centre-ville
Montréal (Québec) H3C 4V6

Comparaison à l'an dernier

Du 2023-03-14 au 2023-05-12	Du 2024-03-13 au 2024-05-10
60 jours	59 jours
358 kWh	291 kWh
6,0 kWh/j	**4,9 kWh/j**
2 °C	2 °C
56,51 $	52,51 $

Vous avez consommé moins, en moyenne, par jour. Plus d'info ? Voyez le portrait de votre consommation dans votre Espace client.

HISTORIQUE DE LA CONSOMMATION D'ÉLECTRICITÉ

Du	Au	Jours	kWh		Moyenne (kWh/j)	Temp. ext. moyenne	Montant (taxes comprises)
2024-03-13	**2024-05-10**	**59**	**291**	**Réelle**	**4,9**	**2 °C**	**52,51 $**
2024-01-13	2024-03-12	60	43	Réelle	0,7	-8 °C	33,23 $
2023-11-11	2024-01-12	63	40	Réelle	0,6	-6 °C	34,50 $
2023-09-14	2023-11-10	58	101	Réelle	1,7	9 °C	36,56 $
2023-07-13	2023-09-13	63	2 880	Réelle	45,7	18 °C	261,67 $
2023-05-13	2023-07-12	61	3 613	Réelle	59,2	16 °C	348,54 $
TOTAL		364	6 968				767,01 $

Hydro Québec

Numéro de compte	Numéro de facture	Numéro de client	Page
299 115 273 482	674 802 765 636	107 514 393	1 de 3

MINISTÈRE DES FORÊTS, DE LA FAUNE ET DES PARCS
134 ch Alfred-Villeneuve
Normandin QC G8M 4R7

fichier
GV 4:23 pm,24/05/22

Facture d'électricité du 13 mai 2024

Vérifié
9:10 am,Mai 24,2024

SOMMAIRE DU COMPTE

439773

Montant de la facture précédente	payé réception 3 140,27 $
Montant dû immédiatement	**3 140,27 $**

SOMMAIRE DE LA PRÉSENTE FACTURE

Le détail de la consommation est présenté plus loin.

Coûts de l'électricité	594,63 $
TPS (nº 11944 9775 RT0001) – 5,0 %	29,73 $
TVQ (nº 1000042605 TQ0020) – 9,975 %	59,31 $
Frais d'administration	49,42 $
Montant de la présente facture	**733,09 $**

Vérifié
9:10 am,Mai 24,2024

???

ANCIENNE SALLE DE TRIAGE

600345112
600642826
439887

saisie
GV 1:10 pm,24/05/23

Services à la clientèle
C.P. 11022, succ. D
Montréal QC H3C 4V6

Téléphone : 1 800 463-9900
Code d'accès : 8817
Agent : Sophie Cusson

Du lundi au vendredi de 8 h 30 à 16 h 30

www.hydroquebec.com

Pannes et bris (24 h/24) : 1 800 790-2424

Payer en retard entraîne des frais d'administration calculés au taux mensuel de 1,2 % (14,4 % par année) à partir de la date d'échéance.

Hydro Québec

Détacher cette partie et la retourner avec le paiement.
Cette facture peut être réglée dans les établissements financiers autorisés.
Ne pas agrafer – Merci.

Numéro de compte **299 115 273 482**

MINISTÈRE DES FORÊTS, DE LA FAUNE ET DES PARCS
134 Ch Alfred-Villeneuve
Normadin G8M 4R7

Montant dû immédiatement	**3 140,27 $**
Montant dû au plus tard le 3 juin 2024	**733,09 $**
Montant total dû	**3 873,36 $**
Montant du paiement	**$**

77299115273482000387336 299115273482 000387336 01 0

Détail du lieu de consommation

134 ch Alfred-Villeneuve
Normandin QC G8M 4R7

Propriétaire

Numéro de contrat

3163 19435

AJUSTEMENT TARIFAIRE

Le 1er avril 2024, les tarifs d'électricité ont augmenté de 5,1 % pour la clientèle d'affaires (à l'exclusion de la clientèle au tarif L)*.

Nos programmes en efficacité énergétique offrent des solutions pour faire des économies significatives. Pour vous renseigner sur ces programmes, allez au www.hydroquebec.com/solutionsefficaces.

* Conformément à la *Loi visant notamment à plafonner le taux d'indexation des prix des tarifs domestiques de distribution d'Hydro-Québec et à accroître l'encadrement de l'obligation de distribuer de l'électricité.*

DÉTAIL DE LA CONSOMMATION

Du 13 mars 2024 au 10 mai 2024 (59 jours)

Numéro de compteur : G9SR0046449

Du 13 mars 2024 au 31 mars 2024

Nouveau relevé		Relevé précédent	Différence		Consommation	
192704	-	192281	= 423	=	**423**	**kilowattheures (kWh)**
24.915				=	**24,9**	**kilowatts (kW)**
24.915				=	**24,9**	**kilovoltampères (kVA)**

Du 1er avril 2024 au 10 mai 2024

Nouveau relevé		Relevé précédent	Différence		Consommation	
197223	-	192704	= 4519	=	**4 519**	**kilowattheures (kWh)**
25.020				=	**25,0**	**kilowatts (kW)**
25.020				=	**25,0**	**kilovoltampères (kVA)**

DÉTAIL DE LA PUISSANCE

Du 13 mars 2024 au 10 mai 2024 (59 jours)

Puissance minimale	28,0	kilowatts (kW)
Puissance réelle		
Jusqu'au 31 mars 2024	24,9	kilowatts (kW)
À partir du 1er avril 2024	25,0	kilowatts (kW)
Puissance apparente		
Jusqu'au 31 mars 2024	24,9	kilovoltampères (kVA)
À partir du 1er avril 2024	25,0	kilovoltampères (kVA)

Timbre de caisse

Hydro-Québec

C. P. 11022, succ. Centre-ville
Montréal (Québec) H3C 4V6

DÉTAIL DE LA PUISSANCE (suite)

90 % de la puissance apparente

Jusqu'au 31 mars 2024	22,4 kilowatts (kW)
À partir du 1er avril 2024	22,5 kilowatts (kW)

Il n'y a pas de puissance à facturer, car il n'y a eu aucun appel de puissance au-delà de ce qui est prévu par le tarif.

Facteur de puissance : 100,0 % Facteur d'utilisation : 14,0 %

DÉTAIL DES COÛTS – TARIF GÉNÉRAL G DE PETITE PUISSANCE

Du 13 mars 2024 au 10 mai 2024 (59 jours)

Consommation totale	**4 942 kWh**	
Jusqu'à 15 090 kWh par mois		
Jusqu'au 31 mars 2024	423 kWh x 0,10959 $	46,36 $
À partir du 1er avril 2024	4 519 kWh x 0,11518 $	520,50 $
Frais d'accès au réseau		
Jusqu'au 31 mars 2024	19 j x 13,648 $ ÷ 30 j	8,64 $
À partir du 1er avril 2024	40 j x 14,344 $ ÷ 30 j	19,13 $
Total partiel		594,63 $
TPS (5,0 %)		29,73 $
TVQ (9,975 %)		59,31 $
Total des coûts de l'électricité		**683,67 $**

Comparaison à l'an dernier

Aucune donnée de comparaison n'est disponible pour la période.

Pour vérifier si des données de comparaison sont disponibles pour d'autres périodes, voyez le portrait de votre consommation dans votre Espace client.

HISTORIQUE DE LA CONSOMMATION D'ÉLECTRICITÉ

Du	Au	Jours	kWh		Moyenne (kWh/j)	Puissance facturée (kW)	Temp. ext. moyenne	Montant (taxes comprises)
2024-03-13	**2024-05-10**	**59**	**4 942**	**Réelle**	**83,8**		**2 °C**	**683,67 $**
2024-01-10	2024-03-12	63	21 148	Réelle	335,7		-8 °C	2 697,62 $
TOTAL		122	26 090					3 381,29 $

Hydro Québec

Numéro de compte	Numéro de facture	Numéro de client	Page
299 094 082 359	674 803 120 272	107 514 393	1 de 3

Min. de l'Env. Lutte contre chang. clim.
de la Faune et des Parcs (MELCCFP)
134 ch Alfred-Villeneuve
Normandin QC G8M 4R7

Facture d'électricité du 4 mai 2026

SOMMAIRE DU COMPTE

Montant de la facture précédente	32,16 $
Paiement reçu le 23 mars 2026 – Merci	-32,16 $
Montant dû	**0,00 $**

SOMMAIRE DE LA PRÉSENTE FACTURE

Le détail de la consommation est présenté plus loin.

Coûts de l'électricité	24,30 $
TPS (nº 11944 9775 RT0001) – 5,0 %	1,22 $
TVQ (nº 1000042605 TQ0020) – 9,975 %	2,42 $
Montant de la présente facture	**27,94 $**

fichier
GV 8:04 am,26/05/08

Transmis
8:04 am,08/05/2026

Secteur C (T1 à T16)

0826.1125062.559050.900.11921.1122504.112925038
description : secteur C (T1àT16); électricité ex.2026-27

Services à la clientèle
C.P. 11022, succ. D
Montréal QC H3C 4V6

Téléphone : 1 800 463-9900
Agent : Caroline Hervieux

Du lundi au vendredi de 8 h 30 à 16 h 30

www.hydroquebec.com

Pannes et bris (24 h/24) : 1 800 790-2424

Payer en retard entraîne des frais d'administration calculés au taux mensuel de 1,2 %
(14,4 % par année) à partir de la date d'échéance.

Hydro Québec

Détacher cette partie et la retourner avec le paiement.
Cette facture peut être réglée dans les établissements financiers autorisés.
Ne pas agrafer – Merci.

Numéro de compte **299 094 082 359**

Min. de l'Env. Lutte contre chang. clim.
de la Faune et des Parcs (MELCCFP)
134 Ch Alfred-Villeneuve
Normadin QC G8M 4R7

Date d'échéance
25 mai 2026

Montant total dû **27,94 $**

Montant du paiement **$**

772990940823590000002794 299094082359 000002794 04 0

Détail du lieu de consommation

134 ch Alfred-Villeneuve
Normandin QC G8M 4R7

Propriétaire

Numéro de contrat

3125 46591

Fin de l'abonnement

AJUSTEMENT TARIFAIRE

Le 1er avril 2026, les tarifs d'électricité ont augmenté de 3 % pour les clientèles résidentielle et agricole (tarifs domestiques).

Suivez nos conseils pour réduire votre consommation d'énergie et votre facture d'électricité au www.hydroquebec.com/conseils.

DÉTAIL DE LA CONSOMMATION

Du 13 mars 2026 au 30 avril 2026 (49 jours)

Numéro de compteur : G9SJ3776589

Du 13 mars 2026 au 31 mars 2026

Nouveau relevé		Relevé précédent	Différence		Consommation	
20790	-	20782	= 8	=	**8**	**kilowattheures (kWh)**

Du 1er avril 2026 au 30 avril 2026

Nouveau relevé		Relevé précédent	Différence		Consommation	
20806	-	20790	= 16	=	**16**	**kilowattheures (kWh)**

DÉTAIL DES COÛTS – TARIF DOMESTIQUE D – FIN DE L'ABONNEMENT

Du 13 mars 2026 au 30 avril 2026 (49 jours)

Consommation totale	**24 kWh**	
Jusqu'à 40 kWh par jour		
Jusqu'au 31 mars 2026	8 kWh x 0,06905 $	0,55 $
À partir du 1er avril 2026	16 kWh x 0,07065 $	1,13 $
Frais d'accès au réseau	49 j x 0,46154 $	22,62 $
Total partiel		24,30 $
TPS (5,0 %)		1,22 $
TVQ (9,975 %)		2,42 $
Total des coûts de l'électricité		**27,94 $**

Timbre de caisse

Hydro-Québec

C. P. 11022, succ. Centre-ville
Montréal (Québec) H3C 4V6

Comparaison à l'an dernier

Aucune donnée de comparaison n'est disponible pour la période.

Pour vérifier si des données de comparaison sont disponibles pour d'autres périodes, voyez le portrait de votre consommation dans votre Espace client.

HISTORIQUE DE LA CONSOMMATION D'ÉLECTRICITÉ

Du	Au	Jours	kWh		Moyenne (kWh/j)	Temp. ext. moyenne	Montant (taxes comprises)
2026-03-13	**2026-04-30**	**49**	**24**	**Réelle**	**0,5**	**-2 °C**	**27,94 $**
2026-01-15	2026-03-12	57	24	Réelle	0,4	-13 °C	32,16 $
2025-11-12	2026-01-14	64	29	Réelle	0,5	-8 °C	36,27 $
2025-09-12	2025-11-11	61	114	Réelle	1,9	8 °C	41,41 $
2025-07-15	2025-09-11	59	598	Réelle	10,1	17 °C	78,78 $
2025-05-13	2025-07-14	63	1 096	Réelle	17,4	16 °C	120,45 $
2025-03-13	2025-05-12	61	169	Réelle	2,8	1 °C	45,45 $
TOTAL		414	2 054				382,46 $

Hydro Québec

Numéro de compte	Numéro de facture	Numéro de client	Page
299 076 556 669	680 203 092 237	107 514 393	1 de 3

Min. de l'Env. Lutte contre chang. clim.
de la Faune et des Parcs (MELCCFP)
134 ch Alfred-Villeneuve
Normandin QC G8M 4R7

fichier
GV 8:08 am,26/05/08

Transmis
8:08 am,08/05/2026

Facture d'électricité du 5 mai 2026

SOMMAIRE DU COMPTE

Montant de la facture précédente	1 624,74 $
Paiement reçu le 24 avril 2026 – Merci	-1 624,74 $
Montant dû	**0,00 $**

SOMMAIRE DE LA PRÉSENTE FACTURE

Le détail de la consommation est présenté plus loin.

Coûts de l'électricité	1 138,56 $
TPS (nº 11944 9775 RT0001) – 5,0 %	56,93 $
TVQ (nº 1000042605 TQ0020) – 9,975 %	113,57 $
Montant de la présente facture	**1 309,06 $**

Grande chambre froide

0826.1125062.559050.900.11921.1122504.112925038
description : grande chambre froide; électricité ex.2026-27

Services à la clientèle
C.P. 11022, succ. D
Montréal QC H3C 4V6

Téléphone : 1 800 463-9900
Agent : Caroline Hervieux

Du lundi au vendredi de 8 h 30 à 16 h 30

www.hydroquebec.com

Pannes et bris (24 h/24) : 1 800 790-2424

Payer en retard entraîne des frais d'administration calculés au taux mensuel de 1,2 %
(14,4 % par année) à partir de la date d'échéance.

Hydro Québec

Détacher cette partie et la retourner avec le paiement.
Cette facture peut être réglée dans les établissements financiers autorisés.
Ne pas agrafer – Merci.

Numéro de compte **299 076 556 669**

Min. de l'Env. Lutte contre chang. clim.
de la Faune et des Parcs (MELCCFP)
CP 600 SUCC BUREAU-CHEF
Normandin QC G8M 4S6

Date d'échéance
26 mai 2026

Montant total dû **1 309,06 $**

Montant du paiement **$**

77299076556669000130906 299076556669 000130906 09 0

Détail du lieu de consommation

134 ch Alfred-Villeneuve
Normandin QC G8M 4R7

Propriétaire

Numéro de contrat

3095 00337

Fin de l'abonnement

AJUSTEMENT TARIFAIRE

Le 1er avril 2026, les tarifs d'électricité ont augmenté de 3 % pour les clientèles résidentielle et agricole (tarifs domestiques).

Suivez nos conseils pour réduire votre consommation d'énergie et votre facture d'électricité au www.hydroquebec.com/conseils.

DÉTAIL DE LA CONSOMMATION

Du 13 avril 2026 au 30 avril 2026 (18 jours)

Numéro de compteur : G4AE0088414

Nouveau relevé		Relevé précédent	Différence		Multiplicateur		Consommation	
00999	-	00943	= 56	x	180	=	**10 080**	**kilowattheures (kWh)**
0.403				x	180	=	**72,5**	**kilowatts (kW)**
0.520				x	180	=	**93,6**	**kilovoltampères (kVA)**

DÉTAIL DE LA PUISSANCE

Du 13 avril 2026 au 30 avril 2026 (18 jours)

Puissance minimale	38,5	kilowatts (kW)
Puissance réelle	72,5	kilowatts (kW)
Puissance apparente	93,6	kilovoltampères (kVA)
90 % de la puissance apparente	**84,2**	**kilowatts (kW)**

Facteur de puissance : 77,5 % Facteur d'utilisation : 27,7 %

DÉTAIL DES COÛTS – TARIF DOMESTIQUE DP – FIN DE L'ABONNEMENT

Du 13 avril 2026 au 30 avril 2026 (18 jours)

Puissance à facturer	**84,2 kW**	
Puissance prévue par le tarif	- 50,0 kW	
Coût de la puissance facturée	34,2 kW x 5,369 $ x 18 j ÷ 30 j	110,17 $
Consommation totale	**10 080 kWh**	
Jusqu'à 1 200 kWh par mois	720 kWh x 0,06878 $	49,52 $

Timbre de caisse

Hydro-Québec

C. P. 11022, succ. Centre-ville
Montréal (Québec) H3C 4V6

DÉTAIL DES COÛTS – TARIF DOMESTIQUE DP (suite)

Le reste des kWh	9 360 kWh x 0,10458 $	978,87 $
Total partiel		1 138,56 $
TPS (5,0 %)		56,93 $
TVQ (9,975 %)		113,57 $
Total des coûts de l'électricité		**1 309,06 $**

Comparaison à l'an dernier

Aucune donnée de comparaison n'est disponible pour la période.

Pour vérifier si des données de comparaison sont disponibles pour d'autres périodes, voyez le portrait de votre consommation dans votre Espace client.

HISTORIQUE DE LA CONSOMMATION D'ÉLECTRICITÉ

Du	Au	Jours	kWh		Moyenne (kWh/j)	Puissance facturée (kW)	Temp. ext. moyenne	Montant (taxes comprises)
2026-04-13	**2026-04-30**	**18**	**10 080**	**Réelle**	**560,0**	**34,2**	**5 °C**	**1 309,06 $**
2026-03-13	2026-04-12	31	13 500	Réelle	435,5	15,7	-6 °C	1 624,74 $
2026-02-13	2026-03-12	28	10 800	Réelle	385,7		-10 °C	1 215,98 $
2026-01-13	2026-02-12	31	15 120	Réelle	487,7	9,2	-16 °C	1 792,59 $
2025-12-13	2026-01-12	31	10 620	Réelle	342,6		-11 °C	1 190,18 $
2025-11-13	2025-12-12	30	7 200	Réelle	240,0	0,2	-6 °C	793,92 $
2025-10-13	2025-11-12	31	4 680	Réelle	151,0		4 °C	496,77 $
2025-09-13	2025-10-12	30	6 300	Réelle	210,0	33,3	12 °C	887,07 $
2025-08-13	2025-09-12	31	12 960	Réelle	418,1	40,8	15 °C	1 716,03 $
2025-07-13	2025-08-12	31	14 760	Réelle	476,1		19 °C	1 673,47 $
2025-06-13	2025-07-12	30	18 540	Réelle	618,0	32,4	18 °C	2 310,50 $
2025-05-13	2025-06-12	31	19 260	Réelle	621,3	30,0	14 °C	2 384,56 $
2025-04-13	2025-05-12	30	19 260	Réelle	642,0	18,1	5 °C	2 308,85 $
TOTAL		383	163 080					19 703,72 $

Hydro Québec

Numéro de compte	Numéro de facture	Numéro de client	Page
299 076 556 800	680 203 092 238	107 514 393	1 de 3

Min. de l'Env. Lutte contre chang. clim.
de la Faune et des Parcs (MELCCFP)
134 ch Alfred-Villeneuve
Normandin QC G8M 4R7

Facture d'électricité du 5 mai 2026

SOMMAIRE DU COMPTE

Montant de la facture précédente	30,25 $
Paiement reçu le 23 mars 2026 – Merci	-30,25 $
Montant dû	**0,00 $**

SOMMAIRE DE LA PRÉSENTE FACTURE

Le détail de la consommation est présenté plus loin.

Coûts de l'électricité	22,62 $
TPS (nº 11944 9775 RT0001) – 5,0 %	1,13 $
TVQ (nº 1000042605 TQ0020) – 9,975 %	2,26 $
Montant de la présente facture	**26,01 $**

T15 à T 19 (secteur A-B-C)

0826.1125062.559050.900.11921.1122504.112925038
description: T15-T19; électricité ex. 2026-27

Services à la clientèle
C.P. 11022, succ. D
Montréal QC H3C 4V6

Téléphone : 1 800 463-9900
Agent : Caroline Hervieux

Du lundi au vendredi de 8 h 30 à 16 h 30

www.hydroquebec.com

Pannes et bris (24 h/24) : 1 800 790-2424

Payer en retard entraîne des frais d'administration calculés au taux mensuel de 1,2 % (14,4 % par année) à partir de la date d'échéance.

Hydro Québec

Détacher cette partie et la retourner avec le paiement.
Cette facture peut être réglée dans les établissements financiers autorisés.
Ne pas agrafer – Merci.

Numéro de compte **299 076 556 800**

Min. de l'Env. Lutte contre chang. clim.
de la Faune et des Parcs (MELCCFP)
CP 600 SUCC BUREAU-CHEF
Normandin QC G8M 4S6

Date d'échéance
26 mai 2026

Montant total dû **26,01 $**

Montant du paiement **$**

7729907655680000000002601 299076556800 000002601 01 0

Détail du lieu de consommation

134 ch Alfred-Villeneuve
Normandin QC G8M 4R7

Propriétaire

Numéro de contrat

3095 00456

Fin de l'abonnement

AJUSTEMENT TARIFAIRE

Le 1er avril 2026, les tarifs d'électricité ont augmenté de 3 % pour les clientèles résidentielle et agricole (tarifs domestiques).

Suivez nos conseils pour réduire votre consommation d'énergie et votre facture d'électricité au www.hydroquebec.com/conseils.

DÉTAIL DE LA CONSOMMATION

Du 13 mars 2026 au 30 avril 2026 (49 jours)

Numéro de compteur : G9SJ3460259

Du 13 mars 2026 au 31 mars 2026

Nouveau relevé		Relevé précédent	Différence		Consommation	
22600	-	22600	= 0	=	**0**	**kilowattheure (kWh)**

Du 1er avril 2026 au 30 avril 2026

Nouveau relevé		Relevé précédent	Différence		Consommation	
22600	-	22600	= 0	=	**0**	**kilowattheure (kWh)**

DÉTAIL DES COÛTS – TARIF DOMESTIQUE D – FIN DE L'ABONNEMENT

Du 13 mars 2026 au 30 avril 2026 (49 jours)

Frais d'accès au réseau	49 j x 0,46154 $	22,62 $
Total partiel		22,62 $
TPS (5,0 %)		1,13 $
TVQ (9,975 %)		2,26 $
Total des coûts de l'électricité		**26,01 $**

Timbre de caisse

Hydro-Québec

C. P. 11022, succ. Centre-ville
Montréal (Québec) H3C 4V6

Comparaison à l'an dernier

Aucune donnée de comparaison n'est disponible pour la période.

Pour vérifier si des données de comparaison sont disponibles pour d'autres périodes, voyez le portrait de votre consommation dans votre Espace client.

HISTORIQUE DE LA CONSOMMATION D'ÉLECTRICITÉ

Du	Au	Jours	kWh		Moyenne (kWh/j)	Temp. ext. moyenne	Montant (taxes comprises)
2026-03-13	**2026-04-30**	**49**	**0**	**Réelle**	**0,0**	**-2 °C**	**26,01 $**
2026-01-15	2026-03-12	57	0	Réelle	0,0	-13 °C	30,25 $
2025-11-12	2026-01-14	64	0	Réelle	0,0	-8 °C	33,97 $
2025-09-12	2025-11-11	61	563	Réelle	9,2	8 °C	77,07 $
2025-07-15	2025-09-11	59	955	Réelle	16,2	17 °C	107,12 $
2025-05-13	2025-07-14	63	975	Réelle	15,5	16 °C	110,84 $
2025-03-13	2025-05-12	61	42	Réelle	0,7	1 °C	35,40 $
TOTAL		414	2 535				420,66 $

Hydro Québec

Numéro de compte	Numéro de facture	Numéro de client	Page
299 076 560 406	680 203 092 239	107 514 393	1 de 3

Min. de l'Env. Lutte contre chang. clim.
de la Faune et des Parcs (MELCCFP)
134 ch Alfred-Villeneuve
Normandin QC G8M 4R7

fichier
GV 8:13 am,26/05/08

Transmis
8:13 am,08/05/2026

Facture d'électricité du 5 mai 2026

SOMMAIRE DU COMPTE

Montant de la facture précédente	204,55 $
Paiement reçu le 24 avril 2026 – Merci	-204,55 $
Montant dû	**0,00 $**

SOMMAIRE DE LA PRÉSENTE FACTURE

Le détail de la consommation est présenté plus loin.

Coûts de l'électricité	49,52 $
TPS (nº 11944 9775 RT0001) – 5,0 %	2,48 $
TVQ (nº 1000042605 TQ0020) – 9,975 %	4,94 $
Montant de la présente facture	**56,94 $**

Station de Pompage

0826.1125062.559050.900.11921.1122504.112925038
description : station pompage; électricité ex.2026-27

Services à la clientèle
C.P. 11022, succ. D
Montréal QC H3C 4V6

Téléphone : 1 800 463-9900
Agent : Caroline Hervieux

Du lundi au vendredi de 8 h 30 à 16 h 30

www.hydroquebec.com

Pannes et bris (24 h/24) : 1 800 790-2424

Payer en retard entraîne des frais d'administration calculés au taux mensuel de 1,2 %
(14,4 % par année) à partir de la date d'échéance.

Hydro Québec

Détacher cette partie et la retourner avec le paiement.
Cette facture peut être réglée dans les établissements financiers autorisés.
Ne pas agrafer – Merci.

Numéro de compte **299 076 560 406**

Min. de l'Env. Lutte contre chang. clim.
de la Faune et des Parcs (MELCCFP)
CP 600 SUCC BUREAU-CHEF
Normandin QC G8M 4S6

Date d'échéance
26 mai 2026

Montant total dû **56,94 $**

Montant du paiement **$**

77299076560406000005694 299076560406 000005694 04 0

Détail du lieu de consommation

134 ch Alfred-Villeneuve
Normandin QC G8M 4R7

Propriétaire

Numéro de contrat

3095 00438

Fin de l'abonnement

AJUSTEMENT TARIFAIRE

Le 1er avril 2026, les tarifs d'électricité ont augmenté de 3 % pour les clientèles résidentielle et agricole (tarifs domestiques).

Suivez nos conseils pour réduire votre consommation d'énergie et votre facture d'électricité au www.hydroquebec.com/conseils.

DÉTAIL DE LA CONSOMMATION

Du 13 avril 2026 au 30 avril 2026 (18 jours)

Numéro de compteur : G4AE0047726

Nouveau relevé		Relevé précédent	Différence		Multiplicateur		Consommation	
09412	-	09408	= 4	x	180	=	**720**	**kilowattheures (kWh)**
0.032				x	180	=	**5,7**	**kilowatts (kW)**
0.037				x	180	=	**6,6**	**kilovoltampères (kVA)**

DÉTAIL DE LA PUISSANCE

Du 13 avril 2026 au 30 avril 2026 (18 jours)

Puissance minimale	5,3 kilowatts (kW)
Puissance réelle	5,7 kilowatts (kW)
Puissance apparente	6,6 kilovoltampères (kVA)
90 % de la puissance apparente	5,9 kilowatts (kW)

Il n'y a pas de puissance à facturer, car il n'y a eu aucun appel de puissance au-delà de ce qui est prévu par le tarif.

Facteur de puissance : 86,4 % Facteur d'utilisation : 28,2 %

DÉTAIL DES COÛTS – TARIF DOMESTIQUE DP – FIN DE L'ABONNEMENT

Du 13 avril 2026 au 30 avril 2026 (18 jours)

Consommation totale	**720 kWh**	
Jusqu'à 1 200 kWh par mois	720 kWh x 0,06878 $	49,52 $
Total partiel		49,52 $
TPS (5,0 %)		2,48 $
TVQ (9,975 %)		4,94 $
Total des coûts de l'électricité		**56,94 $**

Timbre de caisse

Hydro-Québec

C. P. 11022, succ. Centre-ville
Montréal (Québec) H3C 4V6

Comparaison à l'an dernier

Aucune donnée de comparaison n'est disponible pour la période.

Pour vérifier si des données de comparaison sont disponibles pour d'autres périodes, voyez le portrait de votre consommation dans votre Espace client.

HISTORIQUE DE LA CONSOMMATION D'ÉLECTRICITÉ

Du	Au	Jours	kWh		Moyenne (kWh/j)	Puissance facturée (kW)	Temp. ext. moyenne	Montant (taxes comprises)
2026-04-13	**2026-04-30**	**18**	**720**	**Réelle**	**40,0**		**5 °C**	**56,94 $**
2026-03-13	2026-04-12	31	2 160	Réelle	69,7		-6 °C	204,55 $
2026-02-13	2026-03-12	28	2 340	Réelle	83,6		-10 °C	228,41 $
2026-01-13	2026-02-12	31	3 060	Réelle	98,7		-16 °C	307,66 $
2025-12-13	2026-01-12	31	2 700	Réelle	87,1		-11 °C	265,64 $
2025-11-13	2025-12-12	30	1 620	Réelle	54,0		-6 °C	141,17 $
2025-10-13	2025-11-12	31	720	Réelle	23,2		4 °C	55,28 $
2025-09-13	2025-10-12	30	19 980	Réelle	666,0	101,1	12 °C	2 890,36 $
2025-08-13	2025-09-12	31	19 980	Réelle	644,5	95,8	15 °C	2 876,14 $
2025-07-13	2025-08-12	31	41 760	Réelle	1 347,1	91,6	19 °C	5 392,60 $
2025-06-13	2025-07-12	30	38 520	Réelle	1 284,0	86,9	18 °C	4 969,50 $
2025-05-13	2025-06-12	31	16 380	Réelle	528,4	90,2	14 °C	2 421,21 $
2025-04-13	2025-05-12	30	720	Réelle	24,0		5 °C	55,28 $
TOTAL		383	150 660					19 864,74 $

Hydro Québec

Numéro de compte	Numéro de facture	Numéro de client	Page
299 076 582 517	680 203 092 240	107 514 393	1 de 3

Min. de l'Env. Lutte contre chang. clim.
de la Faune et des Parcs (MELCCFP)
134 ch Alfred-Villeneuve
Normandin QC G8M 4R7

fichier
GV 8:15 am,26/05/08

Transmis
8:15 am,08/05/2026

Facture d'électricité du 5 mai 2026

SOMMAIRE DU COMPTE

Montant de la facture précédente	30,25 $
Paiement reçu le 23 mars 2026 – Merci	-30,25 $
Montant dû	**0,00 $**

SOMMAIRE DE LA PRÉSENTE FACTURE

Le détail de la consommation est présenté plus loin.

Coûts de l'électricité	22,62 $
TPS (nº 11944 9775 RT0001) – 5,0 %	1,13 $
TVQ (nº 1000042605 TQ0020) – 9,975 %	2,26 $
Montant de la présente facture	**26,01 $**

T20 à T24 (secteur D-E-F)

826.1125062.559050.900.11921.1122504.112925038
description: T20-T24; électricité ex.2026-27

Services à la clientèle
C.P. 11022, succ. D
Montréal QC H3C 4V6

Téléphone : 1 800 463-9900
Agent : Caroline Hervieux

Du lundi au vendredi de 8 h 30 à 16 h 30

www.hydroquebec.com

Pannes et bris (24 h/24) : 1 800 790-2424

Payer en retard entraîne des frais d'administration calculés au taux mensuel de 1,2 % (14,4 % par année) à partir de la date d'échéance.

Hydro Québec

Détacher cette partie et la retourner avec le paiement.
Cette facture peut être réglée dans les établissements financiers autorisés.
Ne pas agrafer – Merci.

Numéro de compte **299 076 582 517**

Min. de l'Env. Lutte contre chang. clim.
de la Faune et des Parcs (MELCCFP)
CP 600 SUCC BUREAU-CHEF
Normandin QC G8M 4S6

Date d'échéance
26 mai 2026

Montant total dû **26,01 $**

Montant du paiement **$**

7729907658251700000260l 299076582517 000002601 09 0

Détail du lieu de consommation

134 ch Alfred-Villeneuve
Normandin QC G8M 4R7

Propriétaire

Numéro de contrat

3095 04095

Fin de l'abonnement

AJUSTEMENT TARIFAIRE

Le 1er avril 2026, les tarifs d'électricité ont augmenté de 3 % pour les clientèles résidentielle et agricole (tarifs domestiques).

Suivez nos conseils pour réduire votre consommation d'énergie et votre facture d'électricité au www.hydroquebec.com/conseils.

DÉTAIL DE LA CONSOMMATION

Du 13 mars 2026 au 30 avril 2026 (49 jours)

Numéro de compteur : G9SJ3460260

Du 13 mars 2026 au 31 mars 2026

Nouveau relevé		Relevé précédent	Différence		Consommation	
23305	-	23305	= 0	=	**0**	**kilowattheure (kWh)**

Du 1er avril 2026 au 30 avril 2026

Nouveau relevé		Relevé précédent	Différence		Consommation	
23305	-	23305	= 0	=	**0**	**kilowattheure (kWh)**

DÉTAIL DES COÛTS – TARIF DOMESTIQUE D – FIN DE L'ABONNEMENT

Du 13 mars 2026 au 30 avril 2026 (49 jours)

Frais d'accès au réseau	49 j x 0,46154 $	22,62 $
Total partiel		22,62 $
TPS (5,0 %)		1,13 $
TVQ (9,975 %)		2,26 $
Total des coûts de l'électricité		**26,01 $**

Timbre de caisse

Hydro-Québec

C. P. 11022, succ. Centre-ville
Montréal (Québec) H3C 4V6

Comparaison à l'an dernier

Aucune donnée de comparaison n'est disponible pour la période.

Pour vérifier si des données de comparaison sont disponibles pour d'autres périodes, voyez le portrait de votre consommation dans votre Espace client.

HISTORIQUE DE LA CONSOMMATION D'ÉLECTRICITÉ

Du	Au	Jours	kWh		Moyenne (kWh/j)	Temp. ext. moyenne	Montant (taxes comprises)
2026-03-13	**2026-04-30**	**49**	**0**	**Réelle**	**0,0**	**-2 °C**	**26,01 $**
2026-01-15	2026-03-12	57	0	Réelle	0,0	-13 °C	30,25 $
2025-11-12	2026-01-14	64	0	Réelle	0,0	-8 °C	33,97 $
2025-09-12	2025-11-11	61	278	Réelle	4,6	8 °C	54,44 $
2025-07-15	2025-09-11	59	682	Réelle	11,6	17 °C	85,45 $
2025-05-13	2025-07-14	63	780	Réelle	12,4	16 °C	95,36 $
2025-03-13	2025-05-12	61	56	Réelle	0,9	1 °C	36,52 $
TOTAL		414	1 796				362,00 $

Hydro Québec

Numéro de compte	Numéro de facture	Numéro de client	Page
299 076 582 889	680 203 092 241	107 514 393	1 de 3

Min. de l'Env. Lutte contre chang. clim.
de la Faune et des Parcs (MELCCFP)
134R12 ch Alfred-Villeneuve
Normandin QC G8M 4R7

Facture d'électricité du 5 mai 2026

SOMMAIRE DU COMPTE

Montant de la facture précédente	30,25 $
Paiement reçu le 23 mars 2026 – Merci	-30,25 $
Montant dû	**0,00 $**

SOMMAIRE DE LA PRÉSENTE FACTURE

Le détail de la consommation est présenté plus loin.

Coûts de l'électricité	22,62 $
TPS (nº 11944 9775 RT0001) – 5,0 %	1,13 $
TVQ (nº 1000042605 TQ0020) – 9,975 %	2,26 $
Montant de la présente facture	**26,01 $**

fichier
GV 8:28 am,26/05/08

Transmis
8:28 am,08/05/2026

R10 à R16 (R12)

0826.1125062.559050.900.11921.1122504.112925038
description : R10-R16(R12); électricité ex.2026-27

Services à la clientèle
C.P. 11022, succ. D
Montréal QC H3C 4V6

Téléphone : 1 800 463-9900
Agent : Caroline Hervieux

Du lundi au vendredi de 8 h 30 à 16 h 30

www.hydroquebec.com

Pannes et bris (24 h/24) : 1 800 790-2424

Payer en retard entraîne des frais d'administration calculés au taux mensuel de 1,2 %
(14,4 % par année) à partir de la date d'échéance.

Hydro Québec

Détacher cette partie et la retourner avec le paiement.
Cette facture peut être réglée dans les établissements financiers autorisés.
Ne pas agrafer – Merci.

Numéro de compte **299 076 582 889**

Min. de l'Env. Lutte contre chang. clim.
de la Faune et des Parcs (MELCCFP)
CP 600 SUCC BUREAU-CHEF
Normandin QC G8M 4S6

Date d'échéance
26 mai 2026

Montant total dû **26,01 $**

Montant du paiement **$**

77299076582889000002601 299076582889 000002601 02 0

Détail du lieu de consommation

134R12 ch Alfred-Villeneuve
Normandin QC G8M 4R7

Propriétaire

Numéro de contrat

3095 04575

Fin de l'abonnement

✉ AJUSTEMENT TARIFAIRE

Le 1er avril 2026, les tarifs d'électricité ont augmenté de 3 % pour les clientèles résidentielle et agricole (tarifs domestiques).

Suivez nos conseils pour réduire votre consommation d'énergie et votre facture d'électricité au www.hydroquebec.com/conseils.

DÉTAIL DE LA CONSOMMATION

Du 13 mars 2026 au 30 avril 2026 (49 jours)

Numéro de compteur : G9SJ4314600

Du 13 mars 2026 au 31 mars 2026

Nouveau relevé		Relevé précédent	Différence		Consommation	
00000	-	00000	= 0	=	**0**	**kilowattheure (kWh)**

Du 1er avril 2026 au 30 avril 2026

Nouveau relevé		Relevé précédent	Différence		Consommation	
00000	-	00000	= 0	=	**0**	**kilowattheure (kWh)**

DÉTAIL DES COÛTS – TARIF DOMESTIQUE D – FIN DE L'ABONNEMENT

Du 13 mars 2026 au 30 avril 2026 (49 jours)

Frais d'accès au réseau	49 j x 0,46154 $	22,62 $
Total partiel		22,62 $
TPS (5,0 %)		1,13 $
TVQ (9,975 %)		2,26 $
Total des coûts de l'électricité		**26,01 $**

Timbre de caisse

Hydro-Québec

C. P. 11022, succ. Centre-ville
Montréal (Québec) H3C 4V6

Comparaison à l'an dernier

Aucune donnée de comparaison n'est disponible pour la période.

Pour vérifier si des données de comparaison sont disponibles pour d'autres périodes, voyez le portrait de votre consommation dans votre Espace client.

HISTORIQUE DE LA CONSOMMATION D'ÉLECTRICITÉ

Du	Au	Jours	kWh		Moyenne (kWh/j)	Temp. ext. moyenne	Montant (taxes comprises)
2026-03-13	**2026-04-30**	**49**	**0**	**Réelle**	**0,0**	**-2 °C**	**26,01 $**
2026-01-15	2026-03-12	57	0	Réelle	0,0	-13 °C	30,25 $
2025-11-12	2026-01-14	64	0	Réelle	0,0	-8 °C	33,97 $
2025-09-12	2025-11-11	61	0	Réelle	0,0	8 °C	32,37 $
2025-07-15	2025-09-11	59	0	Réelle	0,0	17 °C	31,31 $
2025-05-13	2025-07-14	63	0	Réelle	0,0	16 °C	33,43 $
2025-03-13	2025-05-12	61	0	Réelle	0,0	1 °C	32,06 $
TOTAL		414	0				219,40 $

Hydro Québec

Numéro de compte	Numéro de facture	Numéro de client	Page
299 076 585 379	680 203 092 242	107 514 393	1 de 3

Min. de l'Env. Lutte contre chang. clim.
de la Faune et des Parcs (MELCCFP)
134 ch Alfred-Villeneuve
Normandin QC G8M 4R7

fichier
GV 8:30 am,26/05/08

Transmis
8:30 am,08/05/2026

Facture d'électricité du 5 mai 2026

SOMMAIRE DU COMPTE

Montant de la facture précédente	626,43 $
Paiement reçu le 23 mars 2026 – Merci	-626,43 $
Montant dû	**0,00 $**

SOMMAIRE DE LA PRÉSENTE FACTURE

Le détail de la consommation est présenté plus loin.

Coûts de l'électricité	420,22 $
TPS (nº 11944 9775 RT0001) – 5,0 %	21,01 $
TVQ (nº 1000042605 TQ0020) – 9,975 %	41,92 $
Montant de la présente facture	**483,15 $**

Pompes irrigation Lac/réservoirs eau potable

0826.1125062.559050.900.11921.1122504.112925038
description: pompe irrigation; électricité ex.2026-27

Services à la clientèle
C.P. 11022, succ. D
Montréal QC H3C 4V6

Téléphone : 1 800 463-9900
Agent : Caroline Hervieux

Du lundi au vendredi de 8 h 30 à 16 h 30

www.hydroquebec.com

Pannes et bris (24 h/24) : 1 800 790-2424

Payer en retard entraîne des frais d'administration calculés au taux mensuel de 1,2 %
(14,4 % par année) à partir de la date d'échéance.

Hydro Québec

Détacher cette partie et la retourner avec le paiement.
Cette facture peut être réglée dans les établissements financiers autorisés.
Ne pas agrafer – Merci.

Numéro de compte **299 076 585 379**

Min. de l'Env. Lutte contre chang. clim.
de la Faune et des Parcs (MELCCFP)
CP 600 SUCC BUREAU-CHEF
Normandin QC G8M 4S6

Date d'échéance
26 mai 2026

Montant total dû **483,15 $**

Montant du paiement **$**

7729907658537900048315 299076585379 000048315 04 0

Détail du lieu de consommation

134 ch Alfred-Villeneuve
Normandin QC G8M 4R7

Propriétaire

Numéro de contrat

3095 04211

Fin de l'abonnement

AJUSTEMENT TARIFAIRE

Le 1er avril 2026, les tarifs d'électricité ont augmenté de 3 % pour les clientèles résidentielle et agricole (tarifs domestiques).

Suivez nos conseils pour réduire votre consommation d'énergie et votre facture d'électricité au www.hydroquebec.com/conseils.

DÉTAIL DE LA CONSOMMATION

Du 14 mars 2026 au 30 avril 2026 (48 jours)

Numéro de compteur : G9SR0031293

Du 14 mars 2026 au 31 mars 2026

Nouveau relevé		Relevé précédent	Différence		Consommation	
263153	-	261808	= 1345	=	**1 345**	**kilowattheures (kWh)**
6.476				=	**6,4**	**kilowatts (kW)**
7.416				=	**7,4**	**kilovoltampères (kVA)**

Du 1er avril 2026 au 30 avril 2026

Nouveau relevé		Relevé précédent	Différence		Consommation	
266121	-	263153	= 2968	=	**2 968**	**kilowattheures (kWh)**
6.652				=	**6,6**	**kilowatts (kW)**
7.466				=	**7,4**	**kilovoltampères (kVA)**

DÉTAIL DE LA PUISSANCE

Du 14 mars 2026 au 30 avril 2026 (48 jours)

Puissance réelle	
Jusqu'au 31 mars 2026	6,4 kilowatts (kW)
À partir du 1er avril 2026	6,6 kilowatts (kW)
Puissance apparente	7,4 kilovoltampères (kVA)
90 % de la puissance apparente	6,7 kilowatts (kW)

Votre abonnement est assujetti à un tarif ne prévoyant pas la facturation de la puissance.

Facteur de puissance : 89,2 % Facteur d'utilisation : 55,9 %

Timbre de caisse

Hydro-Québec

C. P. 11022, succ. Centre-ville
Montréal (Québec) H3C 4V6

DÉTAIL DES COÛTS – TARIF DOMESTIQUE D – FIN DE L'ABONNEMENT

Du 14 mars 2026 au 30 avril 2026 (48 jours)

Consommation totale	**4 313 kWh**	
Jusqu'à 40 kWh par jour		
Jusqu'au 31 mars 2026 (40 kWh x 18 j)	720 kWh x 0,06905 $	49,72 $
À partir du 1er avril 2026 (40 kWh x 30 j)	1 200 kWh x 0,07065 $	84,78 $
Le reste des kWh		
Jusqu'au 31 mars 2026	625 kWh x 0,10652 $	66,58 $
À partir du 1er avril 2026	1 768 kWh x 0,11142 $	196,99 $
Frais d'accès au réseau	48 j x 0,46154 $	22,15 $
Total partiel		420,22 $
TPS (5,0 %)		21,01 $
TVQ (9,975 %)		41,92 $
Total des coûts de l'électricité		**483,15 $**

Comparaison à l'an dernier

Aucune donnée de comparaison n'est disponible pour la période.

Pour vérifier si des données de comparaison sont disponibles pour d'autres périodes, voyez le portrait de votre consommation dans votre Espace client.

HISTORIQUE DE LA CONSOMMATION D'ÉLECTRICITÉ

Du	Au	Jours	kWh		Moyenne (kWh/j)	Temp. ext. moyenne	Montant (taxes comprises)
2026-03-14	**2026-04-30**	**48**	**4 313**	**Réelle**	**89,9**	**-2 °C**	**483,15 $**
2026-01-16	2026-03-13	57	5 670	Réelle	99,5	-13 °C	626,43 $
2025-11-13	2026-01-15	64	6 922	Réelle	108,2	-9 °C	771,43 $
2025-09-13	2025-11-12	61	7 051	Réelle	115,6	8 °C	790,79 $
2025-07-16	2025-09-12	59	6 629	Réelle	112,4	17 °C	741,50 $
2025-05-15	2025-07-15	62	7 216	Réelle	116,4	16 °C	809,82 $
2025-03-14	2025-05-14	62	7 030	Réelle	113,4	2 °C	780,40 $
TOTAL		413	44 831				5 003,52 $

Hydro Québec

Numéro de compte	Numéro de facture	Numéro de client	Page
299 108 408 905	683 803 064 881	107 514 393	1 de 3

Min. de l'Env. Lutte contre chang. clim.
de la Faune et des Parcs (MELCCFP)
509 4e Rang
Normandin QC G8M 4R3

Facture d'électricité du 4 mai 2026

SOMMAIRE DU COMPTE

Montant de la facture précédente	32,46 $
Paiement reçu le 23 mars 2026 – Merci	-32,46 $
Montant dû	**0,00 $**

fichier
GV 9:43 am,26/05/08

Transmis
9:43 am,08/05/2026

SOMMAIRE DE LA PRÉSENTE FACTURE

Le détail de la consommation est présenté plus loin.

Coûts de l'électricité	24,84 $
TPS (nº 11944 9775 RT0001) – 5,0 %	1,24 $
TVQ (nº 1000042605 TQ0020) – 9,975 %	2,48 $
Montant de la présente facture	**28,56 $**

Roulotte de verger 509 4e rang Boulianne

0826.1125062.559050.900.11921.1122722.112925195
description : verger boulianne; électricité ex.2026-27

Services à la clientèle
C.P. 11022, succ. D
Montréal QC H3C 4V6

Téléphone : 1 800 463-9900
Agent : Caroline Hervieux

Du lundi au vendredi de 8 h 30 à 16 h 30

www.hydroquebec.com

Pannes et bris (24 h/24) : 1 800 790-2424

Payer en retard entraîne des frais d'administration calculés au taux mensuel de 1,2 %
(14,4 % par année) à partir de la date d'échéance.

Hydro Québec

Détacher cette partie et la retourner avec le paiement.
Cette facture peut être réglée dans les établissements financiers autorisés.
Ne pas agrafer – Merci.

Numéro de compte **299 108 408 905**

Min. de l'Env. Lutte contre chang. clim.
de la Faune et des Parcs (MELCCFP)
134 ch Alfred-Villeneuve
Normandin QC G8M 4D6

Date d'échéance
25 mai 2026

Montant total dû **28,56 $**

Montant du paiement **$**

772991084089050000002856 299108408905 000002856 01 0

Détail du lieu de consommation

509 4e Rang
Normandin QC G8M 4R3

Propriétaire

Numéro de contrat

3151 44978

Fin de l'abonnement

AJUSTEMENT TARIFAIRE

Le 1er avril 2026, les tarifs d'électricité ont augmenté de 3,8 % pour la clientèle d'affaires.

Nous offrons des solutions pour faire d'importantes économies. Renseignez-vous sur nos offres et programmes au www.hydroquebec.com/solutionsaffaires.

DÉTAIL DE LA CONSOMMATION

Du 13 mars 2026 au 30 avril 2026 (49 jours)

Numéro de compteur : G9SJ0251107

Du 13 mars 2026 au 31 mars 2026

Nouveau relevé		Relevé précédent	Différence		Consommation	
02253	-	02253	= 0	=	**0**	**kilowattheure (kWh)**

Du 1er avril 2026 au 30 avril 2026

Nouveau relevé		Relevé précédent	Différence		Consommation	
02253	-	02253	= 0	=	**0**	**kilowattheure (kWh)**

DÉTAIL DES COÛTS – TARIF GÉNÉRAL G DE PETITE PUISSANCE – FIN DE L'ABONNEMENT

Du 13 mars 2026 au 30 avril 2026 (49 jours)

Frais d'accès au réseau		
Jusqu'au 31 mars 2026	19 j x 14,86 $ ÷ 30 j	9,41 $
À partir du 1er avril 2026	30 j x 15,426 $ ÷ 30 j	15,43 $
Rectification		
Jusqu'au 31 mars 2026		-9,41 $
Montant minimal – Alimentation monophasée		
Jusqu'au 31 mars 2026	19 j x 14,86 $ ÷ 30 j	9,41 $
Total partiel		24,84 $
TPS (5,0 %)		1,24 $
TVQ (9,975 %)		2,48 $
Total des coûts de l'électricité		**28,56 $**

Timbre de caisse

Hydro-Québec

C. P. 11022, succ. Centre-ville
Montréal (Québec) H3C 4V6

Comparaison à l'an dernier

Aucune donnée de comparaison n'est disponible pour la période.

Pour vérifier si des données de comparaison sont disponibles pour d'autres périodes, voyez le portrait de votre consommation dans votre Espace client.

HISTORIQUE DE LA CONSOMMATION D'ÉLECTRICITÉ

Du	Au	Jours	kWh		Moyenne (kWh/j)	Temp. ext. moyenne	Montant (taxes comprises)
2026-03-13	**2026-04-30**	**49**	**0**	**Réelle**	**0,0**	**-2 °C**	**28,56 $**
2026-01-15	2026-03-12	57	0	Réelle	0,0	-13 °C	32,46 $
2025-11-12	2026-01-14	64	0	Réelle	0,0	-8 °C	36,45 $
2025-09-12	2025-11-11	61	0	Réelle	0,0	8 °C	34,74 $
2025-07-15	2025-09-11	59	0	Réelle	0,0	17 °C	33,59 $
2025-05-13	2025-07-14	63	0	Réelle	0,0	16 °C	35,88 $
2025-03-13	2025-05-12	61	0	Réelle	0,0	1 °C	34,35 $
TOTAL		414	0				236,03 $

Hydro Québec

Numéro de compte	Numéro de facture	Numéro de client	Page
299 102 338 348	684 703 048 560	107 514 393	1 de 3

Min. de l'Env. Lutte contre chang. clim.
de la Faune et des Parcs (MELCCFP)
134 ch Alfred-Villeneuve
Normandin QC G8M 4R7

Facture d'électricité du 1er mai 2026

SOMMAIRE DU COMPTE

Montant de la facture précédente	39,46 $
Paiement reçu le 23 mars 2026 – Merci	-39,46 $
Montant dû	**0,00 $**

fichier
GV 7:48 am,26/05/04

SOMMAIRE DE LA PRÉSENTE FACTURE

Le détail de la consommation est présenté plus loin.

Coûts de l'électricité	30,11 $
TPS (nº 11944 9775 RT0001) – 5,0 %	1,51 $
TVQ (nº 1000042605 TQ0020) – 9,975 %	3,00 $
Montant de la présente facture	**34,62 $**

Transmis
8:33 am,08/05/2026

Mégadôme (abri multi-fonctionnel)

0826.1125062.559050.900.11921.1122504.112925038
description: mégadome;électricité; ex.2026-27

Services à la clientèle
C.P. 11022, succ. D
Montréal QC H3C 4V6

Téléphone : 1 800 463-9900
Agent : Caroline Hervieux

Du lundi au vendredi de 8 h 30 à 16 h 30

www.hydroquebec.com

Pannes et bris (24 h/24) : 1 800 790-2424

Payer en retard entraîne des frais d'administration calculés au taux mensuel de 1,2 %
(14,4 % par année) à partir de la date d'échéance.

Hydro Québec

Détacher cette partie et la retourner avec le paiement.
Cette facture peut être réglée dans les établissements financiers autorisés.
Ne pas agrafer – Merci.

Numéro de compte **299 102 338 348**

Min. de l'Env. Lutte contre chang. clim.
de la Faune et des Parcs (MELCCFP)
134 Ch Alfred-Villeneuve
Normadin QC G8M 4R7

Date d'échéance
22 mai 2026

Montant total dû **34,62 $**

Montant du paiement **$**

77299102338348000003462 299102338348 000003462 02 0

Détail du lieu de consommation

134 ch Alfred-Villeneuve
Normandin QC G8M 4R7

Propriétaire

Numéro de contrat

3140 70628

Fin de l'abonnement

✉ AJUSTEMENT TARIFAIRE

Le 1er avril 2026, les tarifs d'électricité ont augmenté de 3,8 % pour la clientèle d'affaires.

Nous offrons des solutions pour faire d'importantes économies. Renseignez-vous sur nos offres et programmes au www.hydroquebec.com/solutionsaffaires.

DÉTAIL DE LA CONSOMMATION

Du 13 mars 2026 au 30 avril 2026 (49 jours)

Numéro de compteur : G9SJ3914065

Du 13 mars 2026 au 31 mars 2026

Nouveau relevé		Relevé précédent	Différence		Consommation	
05443	-	05431	= 12	=	**12**	**kilowattheures (kWh)**

Du 1er avril 2026 au 30 avril 2026

Nouveau relevé		Relevé précédent	Différence		Consommation	
05474	-	05443	= 31	=	**31**	**kilowattheures (kWh)**

DÉTAIL DES COÛTS – TARIF GÉNÉRAL G DE PETITE PUISSANCE – FIN DE L'ABONNEMENT

Du 13 mars 2026 au 30 avril 2026 (49 jours)

Consommation totale	**43 kWh**	
Jusqu'à 15 090 kWh par mois		
Jusqu'au 31 mars 2026	12 kWh x 0,11933 $	1,43 $
À partir du 1er avril 2026	31 kWh x 0,12388 $	3,84 $
Frais d'accès au réseau		
Jusqu'au 31 mars 2026	19 j x 14,86 $ ÷ 30 j	9,41 $
À partir du 1er avril 2026	30 j x 15,426 $ ÷ 30 j	15,43 $
Total partiel		30,11 $
TPS (5,0 %)		1,51 $
TVQ (9,975 %)		3,00 $
Total des coûts de l'électricité		**34,62 $**

Timbre de caisse

Hydro-Québec

C. P. 11022, succ. Centre-ville
Montréal (Québec) H3C 4V6

Comparaison à l'an dernier

Aucune donnée de comparaison n'est disponible pour la période.

Pour vérifier si des données de comparaison sont disponibles pour d'autres périodes, voyez le portrait de votre consommation dans votre Espace client.

HISTORIQUE DE LA CONSOMMATION D'ÉLECTRICITÉ

Du	Au	Jours	kWh		Moyenne (kWh/j)	Temp. ext. moyenne	Montant (taxes comprises)
2026-03-13	**2026-04-30**	**49**	**43**	**Réelle**	**0,9**	**-2 °C**	**34,62 $**
2026-01-15	2026-03-12	57	51	Réelle	0,9	-13 °C	39,46 $
2025-11-12	2026-01-14	64	65	Réelle	1,0	-8 °C	45,37 $
2025-09-12	2025-11-11	61	201	Réelle	3,3	8 °C	62,33 $
2025-07-15	2025-09-11	59	84	Réelle	1,4	17 °C	45,11 $
2025-05-13	2025-07-14	63	88	Réelle	1,4	16 °C	47,96 $
2025-03-13	2025-05-12	61	122	Réelle	2,0	1 °C	50,67 $
TOTAL		414	654				325,52 $

Hydro Québec

Numéro de compte	Numéro de facture	Numéro de client	Page
299 115 273 482	685 603 040 316	107 514 393	1 de 3

Min. de l'Env. Lutte contre chang. clim.
de la Faune et des Parcs (MELCCFP)
134 ch Alfred-Villeneuve
Normandin QC G8M 4R7

Facture d'électricité du 4 mai 2026

SOMMAIRE DU COMPTE

Montant de la facture précédente	3 005,58 $
Paiement reçu le 23 mars 2026 – Merci	-3 005,58 $
Montant dû	**0,00 $**

SOMMAIRE DE LA PRÉSENTE FACTURE

Le détail de la consommation est présenté plus loin.

Coûts de l'électricité	1 049,70 $
TPS (nº 11944 9775 RT0001) – 5,0 %	52,49 $
TVQ (nº 1000042605 TQ0020) – 9,975 %	104,71 $
Montant de la présente facture	**1 206,90 $**

fichier
GV 8:39 am,26/05/08

Transmis
8:39 am,08/05/2026

Ancienne salle de triage

0826.1125062.559050.900.11921.1122504.112925038
description : ancienne salle triage; électricité ex.2026-27

Services à la clientèle
C.P. 11022, succ. D
Montréal QC H3C 4V6

Téléphone : 1 800 463-9900
Agent : Caroline Hervieux

Du lundi au vendredi de 8 h 30 à 16 h 30

www.hydroquebec.com

Pannes et bris (24 h/24) : 1 800 790-2424

Payer en retard entraîne des frais d'administration calculés au taux mensuel de 1,2 %
(14,4 % par année) à partir de la date d'échéance.

Hydro Québec

Détacher cette partie et la retourner avec le paiement.
Cette facture peut être réglée dans les établissements financiers autorisés.
Ne pas agrafer – Merci.

Numéro de compte **299 115 273 482**

Min. de l'Env. Lutte contre chang. clim.
de la Faune et des Parcs (MELCCFP)
134 Ch Alfred-Villeneuve
Normadin QC G8M 4R7

Date d'échéance
25 mai 2026

Montant total dû **1 206,90 $**

Montant du paiement **$**

77299115273482000120690 299115273482 000120690 08 0

Détail du lieu de consommation

134 ch Alfred-Villeneuve
Normandin QC G8M 4R7

Propriétaire

Numéro de contrat

3163 19435

Fin de l'abonnement

AJUSTEMENT TARIFAIRE

Le 1er avril 2026, les tarifs d'électricité ont augmenté de 3,8 % pour la clientèle d'affaires.

Nous offrons des solutions pour faire d'importantes économies. Renseignez-vous sur nos offres et programmes au www.hydroquebec.com/solutionsaffaires.

DÉTAIL DE LA CONSOMMATION

Du 13 mars 2026 au 30 avril 2026 (49 jours)

Numéro de compteur : G9SR0046449

Du 13 mars 2026 au 31 mars 2026

Nouveau relevé		Relevé précédent	Différence		Consommation	
298397	-	293005	= 5392	=	**5 392**	**kilowattheures (kWh)**
27.262				=	**27,2**	**kilowatts (kW)**
27.262				=	**27,2**	**kilovoltampères (kVA)**

Du 1er avril 2026 au 30 avril 2026

Nouveau relevé		Relevé précédent	Différence		Consommation	
301476	-	298397	= 3079	=	**3 079**	**kilowattheures (kWh)**
21.452				=	**21,4**	**kilowatts (kW)**
21.452				=	**21,4**	**kilovoltampères (kVA)**

DÉTAIL DE LA PUISSANCE

Du 13 mars 2026 au 30 avril 2026 (49 jours)

Puissance minimale	26,9 kilowatts (kW)
Puissance réelle	
Jusqu'au 31 mars 2026	27,2 kilowatts (kW)
À partir du 1er avril 2026	21,4 kilowatts (kW)
Puissance apparente	
Jusqu'au 31 mars 2026	27,2 kilovoltampères (kVA)
À partir du 1er avril 2026	21,4 kilovoltampères (kVA)
90 % de la puissance apparente	
Jusqu'au 31 mars 2026	24,5 kilowatts (kW)
À partir du 1er avril 2026	19,3 kilowatts (kW)

Il n'y a pas de puissance à facturer, car il n'y a eu aucun appel de puissance au-delà de ce qui est prévu par le tarif.

Facteur de puissance : 100,0 % Facteur d'utilisation : 26,5 %

Timbre de caisse

Hydro-Québec

C. P. 11022, succ. Centre-ville
Montréal (Québec) H3C 4V6

DÉTAIL DES COÛTS – TARIF GÉNÉRAL G DE PETITE PUISSANCE – FIN DE L'ABONNEMENT

Du 13 mars 2026 au 30 avril 2026 (49 jours)

Consommation totale	**8 471 kWh**	
Jusqu'à 15 090 kWh par mois		
Jusqu'au 31 mars 2026	5 392 kWh x 0,11933 $	643,43 $
À partir du 1er avril 2026	3 079 kWh x 0,12388 $	381,43 $
Frais d'accès au réseau		
Jusqu'au 31 mars 2026	19 j x 14,86 $ ÷ 30 j	9,41 $
À partir du 1er avril 2026	30 j x 15,426 $ ÷ 30 j	15,43 $
Total partiel		1 049,70 $
TPS (5,0 %)		52,49 $
TVQ (9,975 %)		104,71 $
Total des coûts de l'électricité		**1 206,90 $**

Comparaison à l'an dernier

Aucune donnée de comparaison n'est disponible pour la période.

Pour vérifier si des données de comparaison sont disponibles pour d'autres périodes, voyez le portrait de votre consommation dans votre Espace client.

HISTORIQUE DE LA CONSOMMATION D'ÉLECTRICITÉ

Du	Au	Jours	kWh		Moyenne (kWh/j)	Puissance facturée (kW)	Temp. ext. moyenne	Montant (taxes comprises)
2026-03-13	**2026-04-30**	**49**	**8 471**	**Réelle**	**172,9**		**-2 °C**	**1 206,90 $**
2026-01-15	2026-03-12	57	21 670	Réelle	380,2		-13 °C	3 005,58 $
2025-11-12	2026-01-14	64	18 755	Réelle	293,0		-8 °C	2 609,63 $
2025-09-12	2025-11-11	61	3 835	Réelle	62,9		8 °C	560,90 $
2025-07-15	2025-09-11	59	14	Réelle	0,2		17 °C	100,81 $
2025-05-13	2025-07-14	63	163	Réelle	2,6		16 °C	107,64 $
2025-03-13	2025-05-12	61	7 998	Réelle	131,1		1 °C	1 112,51 $
TOTAL		414	60 906					8 703,97 $

Hydro Québec

Numéro de compte	Numéro de facture	Numéro de client	Page
299 076 585 379	686 503 075 175	107 514 393	1 de 3

MINISTÈRE DES FORÊTS, DE LA FAUNE ET DES PARCS
134 ch Alfred-Villeneuve
Normandin QC G8M 4R7

fichier
GV 4:24 pm,24/05/22

Facture d'électricité du 14 mai 2024

SOMMAIRE DU COMPTE

Montant de la facture précédente	677,13 $
Paiement reçu le 22 mars 2024 – Merci	-677,13 $
Montant dû	**0,00 $**

SOMMAIRE DE LA PRÉSENTE FACTURE

Le détail de la consommation est présenté plus loin.

Coûts de l'électricité	669,41 $
TPS (nº 11944 9775 RT0001) – 5,0 %	33,47 $
TVQ (nº 1000042605 TQ0020) – 9,975 %	66,77 $
Montant de la présente facture	**769,65 $**

Vérifié
9:09 am,Mai 24,2024

Pompes irrigation Lac/réservoirs eau potable

600345112
600642826
439888

saisie
GV 1:11 pm,24/05/23

Services à la clientèle
C.P. 11022, succ. D
Montréal QC H3C 4V6

Téléphone : 1 800 463-9900
Code d'accès : 8817
Agent : Sophie Cusson

Du lundi au vendredi de 8 h 30 à 16 h 30

www.hydroquebec.com

Pannes et bris (24 h/24) : 1 800 790-2424

Payer en retard entraîne des frais d'administration calculés au taux mensuel de 1,2 % (14,4 % par année) à partir de la date d'échéance.

Hydro Québec

Détacher cette partie et la retourner avec le paiement.
Cette facture peut être réglée dans les établissements financiers autorisés.
Ne pas agrafer – Merci.

Numéro de compte **299 076 585 379**

MINISTÈRE DES FORÊTS, DE LA FAUNE ET DES PARCS
CP 600 SUCC BUREAU-CHEF
Normandin QC G8M 4S6

Date d'échéance
4 juin 2024

Montant total dû **769,65 $**

Montant du paiement **$**

7729907658537900007696 5 299076585379 000076965 05 0

Détail du lieu de consommation

134 ch Alfred-Villeneuve
Normandin QC G8M 4R7

Propriétaire

Numéro de contrat

3095 04211

✉ AJUSTEMENT TARIFAIRE

Le 1er avril 2024, les tarifs d'électricité ont augmenté de 3 % pour les clientèles résidentielle et agricole (tarifs domestiques)*.

Consultez l'outil de performance énergétique pour mieux comprendre votre consommation et poser des gestes pour économiser. Pour vous renseigner sur cet outil, allez au www.hydroquebec.com/performance.

* Conformément à la *Loi visant notamment à plafonner le taux d'indexation des prix des tarifs domestiques de distribution d'Hydro-Québec et à accroître l'encadrement de l'obligation de distribuer de l'électricité.*

DÉTAIL DE LA CONSOMMATION

Du 14 mars 2024 au 13 mai 2024 (61 jours)

Numéro de compteur : G9SR0031293

Du 14 mars 2024 au 31 mars 2024

Nouveau relevé		Relevé précédent	Différence		Consommation	
181845	-	179774	= 2071	=	**2 071**	**kilowattheures (kWh)**
5.914				=	**5,9**	**kilowatts (kW)**
6.768				=	**6,7**	**kilovoltampères (kVA)**

Du 1er avril 2024 au 13 mai 2024

Nouveau relevé		Relevé précédent	Différence		Consommation	
186896	-	181845	= 5051	=	**5 051**	**kilowattheures (kWh)**
6.656				=	**6,6**	**kilowatts (kW)**
7.531				=	**7,5**	**kilovoltampères (kVA)**

DÉTAIL DE LA PUISSANCE

Du 14 mars 2024 au 13 mai 2024 (61 jours)

Puissance réelle	
Jusqu'au 31 mars 2024	5,9 kilowatts (kW)
À partir du 1er avril 2024	6,6 kilowatts (kW)
Puissance apparente	
Jusqu'au 31 mars 2024	6,7 kilovoltampères (kVA)
À partir du 1er avril 2024	7,5 kilovoltampères (kVA)

Timbre de caisse

Hydro-Québec

C. P. 11022, succ. Centre-ville
Montréal (Québec) H3C 4V6

DÉTAIL DE LA PUISSANCE (suite)

90 % de la puissance apparente

Jusqu'au 31 mars 2024	6,0 kilowatts (kW)
À partir du 1er avril 2024	6,8 kilowatts (kW)

Votre abonnement est assujetti à un tarif ne prévoyant pas la facturation de la puissance.

Facteur de puissance : 88,0 % Facteur d'utilisation : 71,5 %

DÉTAIL DES COÛTS – TARIF DOMESTIQUE D

Du 14 mars 2024 au 13 mai 2024 (61 jours)

Consommation totale	**7 122 kWh**	
Jusqu'à 40 kWh par jour		
Jusqu'au 31 mars 2024 (40 kWh x 18 j)	720 kWh x 0,06509 $	46,86 $
À partir du 1er avril 2024 (40 kWh x 43 j)	1 720 kWh x 0,06704 $	115,31 $
Le reste des kWh		
Jusqu'au 31 mars 2024	1 351 kWh x 0,10041 $	135,65 $
À partir du 1er avril 2024	3 331 kWh x 0,10342 $	344,49 $
Frais d'accès au réseau		
Jusqu'au 31 mars 2024	18 j x 0,43505 $	7,83 $
À partir du 1er avril 2024	43 j x 0,4481 $	19,27 $
Total partiel		669,41 $
TPS (5,0 %)		33,47 $
TVQ (9,975 %)		66,77 $
Total des coûts de l'électricité		**769,65 $**

Comparaison à l'an dernier

Du 2023-03-15 au 2023-05-15	Du 2024-03-14 au 2024-05-13
62 jours	61 jours
4 357 kWh	7 122 kWh
70,3 kWh/j	**116,8 kWh/j**
3 °C	3 °C
430,09 $	769,65 $

Vous avez consommé plus, en moyenne, par jour. Plus d'info ? Voyez le portrait de votre consommation dans votre Espace client.

HISTORIQUE DE LA CONSOMMATION D'ÉLECTRICITÉ

Du	Au	Jours	kWh		Moyenne (kWh/j)	Temp. ext. moyenne	Montant (taxes comprises)
2024-03-14	**2024-05-13**	**61**	**7 122**	**Réelle**	**116,8**	**3 °C**	**769,65 $**
2024-01-16	2024-03-13	58	6 430	Réelle	110,9	-8 °C	677,13 $
2023-11-14	2024-01-15	63	6 827	Réelle	108,4	-6 °C	717,35 $
2023-09-15	2023-11-13	60	5 300	Réelle	88,3	8 °C	544,42 $
2023-07-14	2023-09-14	63	5 350	Réelle	84,9	18 °C	546,82 $
2023-05-16	2023-07-13	59	5 088	Réelle	86,2	16 °C	521,07 $
TOTAL		364	36 117				3 776,44 $

Hydro Québec

Numéro de compte	Numéro de facture	Numéro de client	Page
299 076 587 383	688 303 019 688	107 514 393	1 de 3

Min. de l'Env. Lutte contre chang. clim.
de la Faune et des Parcs (MELCCFP)
134 ch Alfred-Villeneuve
Normandin QC G8M 4R7

Facture d'électricité du 5 mai 2026

SOMMAIRE DU COMPTE

Montant de la facture précédente	30,25 $
Paiement reçu le 23 mars 2026 – Merci	-30,25 $
Montant dû	**0,00 $**

SOMMAIRE DE LA PRÉSENTE FACTURE

Le détail de la consommation est présenté plus loin.

Coûts de l'électricité	22,62 $
TPS (nº 11944 9775 RT0001) – 5,0 %	1,13 $
TVQ (nº 1000042605 TQ0020) – 9,975 %	2,26 $
Montant de la présente facture	**26,01 $**

fichier
GV 8:49 am,26/05/08

Transmis
8:49 am,08/05/2026

T25 à T30

0826.1125062.559050.900.11921.1122504.112925038
description: T25-T30; électricité ex.2026-27

Services à la clientèle
C.P. 11022, succ. D
Montréal QC H3C 4V6

Téléphone : 1 800 463-9900
Agent : Caroline Hervieux

Du lundi au vendredi de 8 h 30 à 16 h 30

www.hydroquebec.com

Pannes et bris (24 h/24) : 1 800 790-2424

Payer en retard entraîne des frais d'administration calculés au taux mensuel de 1,2 %
(14,4 % par année) à partir de la date d'échéance.

Hydro Québec

Détacher cette partie et la retourner avec le paiement.
Cette facture peut être réglée dans les établissements financiers autorisés.
Ne pas agrafer – Merci.

Numéro de compte **299 076 587 383**

Min. de l'Env. Lutte contre chang. clim.
de la Faune et des Parcs (MELCCFP)
CP 600 SUCC BUREAU-CHEF
Normandin QC G8M 4S6

Date d'échéance
26 mai 2026

Montant total dû **26,01 $**

Montant du paiement **$**

77299076587383000002601 299076587383 000002601 01 0

Détail du lieu de consommation

134 ch Alfred-Villeneuve
Normandin QC G8M 4R7

Propriétaire

Numéro de contrat

3095 04502

Fin de l'abonnement

AJUSTEMENT TARIFAIRE

Le 1er avril 2026, les tarifs d'électricité ont augmenté de 3 % pour les clientèles résidentielle et agricole (tarifs domestiques).

Suivez nos conseils pour réduire votre consommation d'énergie et votre facture d'électricité au www.hydroquebec.com/conseils.

DÉTAIL DE LA CONSOMMATION

Du 13 mars 2026 au 30 avril 2026 (49 jours)

Numéro de compteur : G9SJ3460258

Du 13 mars 2026 au 31 mars 2026

Nouveau relevé		Relevé précédent	Différence		Consommation	
34931	-	34931	= 0	=	**0**	**kilowattheure (kWh)**

Du 1er avril 2026 au 30 avril 2026

Nouveau relevé		Relevé précédent	Différence		Consommation	
34931	-	34931	= 0	=	**0**	**kilowattheure (kWh)**

DÉTAIL DES COÛTS – TARIF DOMESTIQUE D – FIN DE L'ABONNEMENT

Du 13 mars 2026 au 30 avril 2026 (49 jours)

Frais d'accès au réseau	49 j x 0,46154 $	22,62 $
Total partiel		22,62 $
TPS (5,0 %)		1,13 $
TVQ (9,975 %)		2,26 $
Total des coûts de l'électricité		**26,01 $**

Timbre de caisse

Hydro-Québec

C. P. 11022, succ. Centre-ville
Montréal (Québec) H3C 4V6

Comparaison à l'an dernier

Aucune donnée de comparaison n'est disponible pour la période.

Pour vérifier si des données de comparaison sont disponibles pour d'autres périodes, voyez le portrait de votre consommation dans votre Espace client.

HISTORIQUE DE LA CONSOMMATION D'ÉLECTRICITÉ

Du	Au	Jours	kWh		Moyenne (kWh/j)	Temp. ext. moyenne	Montant (taxes comprises)
2026-03-13	**2026-04-30**	**49**	**0**	**Réelle**	**0,0**	**-2 °C**	**26,01 $**
2026-01-15	2026-03-12	57	0	Réelle	0,0	-13 °C	30,25 $
2025-11-12	2026-01-14	64	0	Réelle	0,0	-8 °C	33,97 $
2025-09-12	2025-11-11	61	445	Réelle	7,3	8 °C	67,69 $
2025-07-15	2025-09-11	59	791	Réelle	13,4	17 °C	94,10 $
2025-05-13	2025-07-14	63	809	Réelle	12,8	16 °C	97,66 $
2025-03-13	2025-05-12	61	20	Réelle	0,3	1 °C	33,65 $
TOTAL		414	2 065				383,33 $

Hydro Québec

Numéro de compte	Numéro de facture	Numéro de client	Page
299 076 587 557	688 303 019 689	107 514 393	1 de 3

Min. de l'Env. Lutte contre chang. clim.
de la Faune et des Parcs (MELCCFP)
134 ch Alfred-Villeneuve
Normandin QC G8M 4R7

fichier
GV 10:27 am,26/05/21

Facture d'électricité du 5 mai 2026

SOMMAIRE DU COMPTE

Montant de la facture précédente	30,25 $
Paiement reçu le 23 mars 2026 – Merci	-30,25 $
Montant dû	**0,00 $**

SOMMAIRE DE LA PRÉSENTE FACTURE

Le détail de la consommation est présenté plus loin.

Coûts de l'électricité	22,62 $
TPS (nº 11944 9775 RT0001) – 5,0 %	1,13 $
TVQ (nº 1000042605 TQ0020) – 9,975 %	2,26 $
Montant de la présente facture	**26,01 $**

R10 à R16 (R14)

0826.1125062.559050.900.11921.1122504.112925038
description : R10-R16(R14); électricité ex.2026-27

Services à la clientèle
C.P. 11022, succ. D
Montréal QC H3C 4V6

Téléphone : 1 800 463-9900
Agent : Caroline Hervieux

Du lundi au vendredi de 8 h 30 à 16 h 30

www.hydroquebec.com

Pannes et bris (24 h/24) : 1 800 790-2424

Payer en retard entraîne des frais d'administration calculés au taux mensuel de 1,2 %
(14,4 % par année) à partir de la date d'échéance.

Hydro Québec

Détacher cette partie et la retourner avec le paiement.
Cette facture peut être réglée dans les établissements financiers autorisés.
Ne pas agrafer – Merci.

Numéro de compte **299 076 587 557**

Min. de l'Env. Lutte contre chang. clim.
de la Faune et des Parcs (MELCCFP)
CP 600 SUCC BUREAU-CHEF
Normandin QC G8M 4S6

Date d'échéance
26 mai 2026

Montant total dû **26,01 $**

Montant du paiement **$**

77299076587557000002601 299076587557 000002601 00 0

Détail du lieu de consommation

134 ch Alfred-Villeneuve
Normandin QC G8M 4R7

Propriétaire

Numéro de contrat

3095 04639

Fin de l'abonnement

✉ AJUSTEMENT TARIFAIRE

Le 1er avril 2026, les tarifs d'électricité ont augmenté de 3 % pour les clientèles résidentielle et agricole (tarifs domestiques).

Suivez nos conseils pour réduire votre consommation d'énergie et votre facture d'électricité au www.hydroquebec.com/conseils.

DÉTAIL DE LA CONSOMMATION

Du 13 mars 2026 au 30 avril 2026 (49 jours)

Numéro de compteur : G9SJ3460249

Du 13 mars 2026 au 31 mars 2026

Nouveau relevé		Relevé précédent	Différence		Consommation	
04547	-	04547	= 0	=	**0**	**kilowattheure (kWh)**

Du 1er avril 2026 au 30 avril 2026

Nouveau relevé		Relevé précédent	Différence		Consommation	
04547	-	04547	= 0	=	**0**	**kilowattheure (kWh)**

DÉTAIL DES COÛTS – TARIF DOMESTIQUE D – FIN DE L'ABONNEMENT

Du 13 mars 2026 au 30 avril 2026 (49 jours)

Frais d'accès au réseau	49 j x 0,46154 $	22,62 $
Total partiel		22,62 $
TPS (5,0 %)		1,13 $
TVQ (9,975 %)		2,26 $
Total des coûts de l'électricité		**26,01 $**

Timbre de caisse

Hydro-Québec

C. P. 11022, succ. Centre-ville
Montréal (Québec) H3C 4V6

Comparaison à l'an dernier

Aucune donnée de comparaison n'est disponible pour la période.

Pour vérifier si des données de comparaison sont disponibles pour d'autres périodes, voyez le portrait de votre consommation dans votre Espace client.

HISTORIQUE DE LA CONSOMMATION D'ÉLECTRICITÉ

Du	Au	Jours	kWh		Moyenne (kWh/j)	Temp. ext. moyenne	Montant (taxes comprises)
2026-03-13	**2026-04-30**	**49**	**0**	**Réelle**	**0,0**	**-2 °C**	**26,01 $**
2026-01-15	2026-03-12	57	0	Réelle	0,0	-13 °C	30,25 $
2025-11-12	2026-01-14	64	0	Réelle	0,0	-8 °C	33,97 $
2025-09-12	2025-11-11	61	0	Réelle	0,0	8 °C	32,37 $
2025-07-15	2025-09-11	59	0	Réelle	0,0	17 °C	31,31 $
2025-05-13	2025-07-14	63	0	Réelle	0,0	16 °C	33,43 $
2025-03-13	2025-05-12	61	0	Réelle	0,0	1 °C	32,06 $
TOTAL		414	0				219,40 $

Hydro Québec

Numéro de compte	Numéro de facture	Numéro de client	Page
299 076 554 540	690 102 983 568	107 514 393	1 de 3

Min. de l'Env. Lutte contre chang. clim.
de la Faune et des Parcs (MELCCFP)
134 ch Alfred-Villeneuve
Normandin QC G8M 4R7

Facture d'électricité du 4 mai 2026

SOMMAIRE DU COMPTE

Montant de la facture précédente	2 197,80 $
Paiement reçu le 23 mars 2026 – Merci	-2 197,80 $
Montant dû	**0,00 $**

SOMMAIRE DE LA PRÉSENTE FACTURE

Le détail de la consommation est présenté plus loin.

Coûts de l'électricité	1 143,04 $
TPS (nº 11944 9775 RT0001) – 5,0 %	57,15 $
TVQ (nº 1000042605 TQ0020) – 9,975 %	114,02 $
Montant de la présente facture	**1 314,21 $**

fichier
GV 8:54 am,26/05/08

Transmis
8:54 am,08/05/2026

Salle des employés

0826.1125062.559050.900.11921.1122504.112925038
description : salle employés; électricité ex.2026-27

Services à la clientèle
C.P. 11022, succ. D
Montréal QC H3C 4V6

Téléphone : 1 800 463-9900
Agent : Caroline Hervieux

Du lundi au vendredi de 8 h 30 à 16 h 30

www.hydroquebec.com

Pannes et bris (24 h/24) : 1 800 790-2424

Payer en retard entraîne des frais d'administration calculés au taux mensuel de 1,2 %
(14,4 % par année) à partir de la date d'échéance.

Hydro Québec

Détacher cette partie et la retourner avec le paiement.
Cette facture peut être réglée dans les établissements financiers autorisés.
Ne pas agrafer – Merci.

Numéro de compte **299 076 554 540**

Min. de l'Env. Lutte contre chang. clim.
de la Faune et des Parcs (MELCCFP)
CP 600 SUCC BUREAU-CHEF
Normandin QC G8M 4S6

Date d'échéance
25 mai 2026

Montant total dû **1 314,21 $**

Montant du paiement **$**

77299076554540000131421 299076554540 000131421 07 0

Détail du lieu de consommation

134 ch Alfred-Villeneuve
Normandin QC G8M 4R7

Propriétaire

Numéro de contrat

3095 00350

Fin de l'abonnement

AJUSTEMENT TARIFAIRE

Le 1er avril 2026, les tarifs d'électricité ont augmenté de 3 % pour les clientèles résidentielle et agricole (tarifs domestiques).

Suivez nos conseils pour réduire votre consommation d'énergie et votre facture d'électricité au www.hydroquebec.com/conseils.

DÉTAIL DE LA CONSOMMATION

Du 13 mars 2026 au 30 avril 2026 (49 jours)

Numéro de compteur : G4SH0049977

Du 13 mars 2026 au 31 mars 2026

Nouveau relevé		Relevé précédent	Différence		Multiplicateur		Consommation	
13444	-	13357	= 87	x	60	=	**5 220**	**kilowattheures (kWh)**

Du 1er avril 2026 au 30 avril 2026

Nouveau relevé		Relevé précédent	Différence		Multiplicateur		Consommation	
13540	-	13444	= 96	x	60	=	**5 760**	**kilowattheures (kWh)**

DÉTAIL DES COÛTS – TARIF DOMESTIQUE D – FIN DE L'ABONNEMENT

Du 13 mars 2026 au 30 avril 2026 (49 jours)

Consommation totale	**10 980 kWh**	
Jusqu'à 40 kWh par jour		
Jusqu'au 31 mars 2026 (40 kWh x 19 j)	760 kWh x 0,06905 $	52,48 $
À partir du 1er avril 2026 (40 kWh x 30 j)	1 200 kWh x 0,07065 $	84,78 $
Le reste des kWh		
Jusqu'au 31 mars 2026	4 460 kWh x 0,10652 $	475,08 $
À partir du 1er avril 2026	4 560 kWh x 0,11142 $	508,08 $
Frais d'accès au réseau	49 j x 0,46154 $	22,62 $
Total partiel		1 143,04 $
TPS (5,0 %)		57,15 $
TVQ (9,975 %)		114,02 $
Total des coûts de l'électricité		**1 314,21 $**

Timbre de caisse

Hydro-Québec

C. P. 11022, succ. Centre-ville
Montréal (Québec) H3C 4V6

Comparaison à l'an dernier

Aucune donnée de comparaison n'est disponible pour la période.

Pour vérifier si des données de comparaison sont disponibles pour d'autres périodes, voyez le portrait de votre consommation dans votre Espace client.

HISTORIQUE DE LA CONSOMMATION D'ÉLECTRICITÉ

Du	Au	Jours	kWh		Moyenne (kWh/j)	Temp. ext. moyenne	Montant (taxes comprises)
2026-03-13	**2026-04-30**	**49**	**10 980**	**Réelle**	**224,1**	**-2 °C**	**1 314,21 $**
2026-01-15	2026-03-12	57	18 300	Réelle	321,1	-13 °C	2 173,25 $
2025-11-12	2026-01-14	64	19 440	Réelle	303,8	-8 °C	2 304,53 $
2025-09-12	2025-11-11	61	10 080	Réelle	165,2	8 °C	1 161,75 $
2025-07-15	2025-09-11	59	8 280	Réelle	140,3	17 °C	943,70 $
2025-05-13	2025-07-14	63	8 100	Réelle	128,6	16 °C	916,89 $
2025-03-13	2025-05-12	61	11 400	Réelle	186,9	1 °C	1 308,68 $
TOTAL		414	86 580				10 123,01 $

Hydro Québec

Numéro de compte	Numéro de facture	Numéro de client	Page
299 076 555 737	690 102 983 569	107 514 393	1 de 3

Min. de l'Env. Lutte contre chang. clim.
de la Faune et des Parcs (MELCCFP)
134 ch Alfred-Villeneuve
Normandin QC G8M 4R7

fichier
GV 8:58 am,26/05/08

Transmis
8:58 am,08/05/2026

Facture d'électricité du 4 mai 2026

SOMMAIRE DU COMPTE

Montant de la facture précédente	30,25 $
Paiement reçu le 23 mars 2026 – Merci	-30,25 $
Montant dû	**0,00 $**

SOMMAIRE DE LA PRÉSENTE FACTURE

Le détail de la consommation est présenté plus loin.

Coûts de l'électricité	23,89 $
TPS (nº 11944 9775 RT0001) – 5,0 %	1,19 $
TVQ (nº 1000042605 TQ0020) – 9,975 %	2,38 $
Montant de la présente facture	**27,46 $**

T10 à T14 (secteur A-B-C)

0826.1125062.559050.900.11921.1122504.112925038
description : T10-T14 secteur ABC; électricité ex. 2026-27

Services à la clientèle
C.P. 11022, succ. D
Montréal QC H3C 4V6

Téléphone : 1 800 463-9900
Agent : Caroline Hervieux

Du lundi au vendredi de 8 h 30 à 16 h 30

www.hydroquebec.com

Pannes et bris (24 h/24) : 1 800 790-2424

Payer en retard entraîne des frais d'administration calculés au taux mensuel de 1,2 %
(14,4 % par année) à partir de la date d'échéance.

Hydro Québec

Détacher cette partie et la retourner avec le paiement.
Cette facture peut être réglée dans les établissements financiers autorisés.
Ne pas agrafer – Merci.

Numéro de compte **299 076 555 737**

Min. de l'Env. Lutte contre chang. clim.
de la Faune et des Parcs (MELCCFP)
CP 600 SUCC BUREAU-CHEF
Normandin QC G8M 4S6

Date d'échéance
25 mai 2026

Montant total dû **27,46 $**

Montant du paiement **$**

77299076555737000002746 299076555737 000002746 05 0

Détail du lieu de consommation

134 ch Alfred-Villeneuve
Normandin QC G8M 4R7

Propriétaire

Numéro de contrat

3095 00398

Fin de l'abonnement

✉ AJUSTEMENT TARIFAIRE

Le 1er avril 2026, les tarifs d'électricité ont augmenté de 3 % pour les clientèles résidentielle et agricole (tarifs domestiques).

Suivez nos conseils pour réduire votre consommation d'énergie et votre facture d'électricité au www.hydroquebec.com/conseils.

DÉTAIL DE LA CONSOMMATION

Du 13 mars 2026 au 30 avril 2026 (49 jours)

Numéro de compteur : G9SJ3460148

Du 13 mars 2026 au 31 mars 2026

Nouveau relevé		Relevé précédent	Différence		Consommation	
43106	-	43106	= 0	=	**0**	**kilowattheure (kWh)**

Du 1er avril 2026 au 30 avril 2026

Nouveau relevé		Relevé précédent	Différence		Consommation	
43124	-	43106	= 18	=	**18**	**kilowattheures (kWh)**

DÉTAIL DES COÛTS – TARIF DOMESTIQUE D – FIN DE L'ABONNEMENT

Du 13 mars 2026 au 30 avril 2026 (49 jours)

Consommation totale	**18 kWh**	
Jusqu'à 40 kWh par jour À partir du 1er avril 2026	18 kWh x 0,07065 $	1,27 $
Frais d'accès au réseau	49 j x 0,46154 $	22,62 $
Total partiel		23,89 $
TPS (5,0 %)		1,19 $
TVQ (9,975 %)		2,38 $
Total des coûts de l'électricité		**27,46 $**

Timbre de caisse

Hydro-Québec

C. P. 11022, succ. Centre-ville
Montréal (Québec) H3C 4V6

Comparaison à l'an dernier

Aucune donnée de comparaison n'est disponible pour la période.

Pour vérifier si des données de comparaison sont disponibles pour d'autres périodes, voyez le portrait de votre consommation dans votre Espace client.

HISTORIQUE DE LA CONSOMMATION D'ÉLECTRICITÉ

Du	Au	Jours	kWh		Moyenne (kWh/j)	Temp. ext. moyenne	Montant (taxes comprises)
2026-03-13	**2026-04-30**	**49**	**18**	**Réelle**	**0,4**	**-2 °C**	**27,46 $**
2026-01-15	2026-03-12	57	0	Réelle	0,0	-13 °C	30,25 $
2025-11-12	2026-01-14	64	0	Réelle	0,0	-8 °C	33,97 $
2025-09-12	2025-11-11	61	693	Réelle	11,4	8 °C	87,38 $
2025-07-15	2025-09-11	59	1 355	Réelle	23,0	17 °C	138,88 $
2025-05-13	2025-07-14	63	1 540	Réelle	24,4	16 °C	155,70 $
2025-03-13	2025-05-12	61	127	Réelle	2,1	1 °C	42,15 $
TOTAL		414	3 733				515,79 $

Hydro Québec

Numéro de compte	Numéro de facture	Numéro de client	Page
299 076 555 752	690 102 983 570	107 514 393	1 de 3

Min. de l'Env. Lutte contre chang. clim.
de la Faune et des Parcs (MELCCFP)
134 ch Alfred-Villeneuve
Normandin QC G8M 4R7

Facture d'électricité du 4 mai 2026

SOMMAIRE DU COMPTE

Montant de la facture précédente	1 940,55 $
Paiement reçu le 23 mars 2026 – Merci	-1 940,55 $
Montant dû	**0,00 $**

SOMMAIRE DE LA PRÉSENTE FACTURE

Le détail de la consommation est présenté plus loin.

Coûts de l'électricité	966,16 $
TPS (nº 11944 9775 RT0001) – 5,0 %	48,31 $
TVQ (nº 1000042605 TQ0020) – 9,975 %	96,37 $
Montant de la présente facture	**1 110,84 $**

Bureau

0826.1125062.559050.900.11921.1122504.112925038
description : bureau; électricité ex.2026-27

Services à la clientèle
C.P. 11022, succ. D
Montréal QC H3C 4V6

Téléphone : 1 800 463-9900
Agent : Caroline Hervieux

Du lundi au vendredi de 8 h 30 à 16 h 30

www.hydroquebec.com

Pannes et bris (24 h/24) : 1 800 790-2424

Payer en retard entraîne des frais d'administration calculés au taux mensuel de 1,2 %
(14,4 % par année) à partir de la date d'échéance.

Hydro Québec

Détacher cette partie et la retourner avec le paiement.
Cette facture peut être réglée dans les établissements financiers autorisés.
Ne pas agrafer – Merci.

Numéro de compte **299 076 555 752**

Min. de l'Env. Lutte contre chang. clim.
de la Faune et des Parcs (MELCCFP)
CP 600 SUCC BUREAU-CHEF
Normandin QC G8M 4S6

Date d'échéance
25 mai 2026

Montant total dû **1 110,84 $**

Montant du paiement **$**

77299076555752000111084 299076555752 000111084 07 0

Détail du lieu de consommation

134 ch Alfred-Villeneuve
Normandin QC G8M 4R7

Propriétaire

Numéro de contrat

3095 00423

Fin de l'abonnement

AJUSTEMENT TARIFAIRE

Le 1er avril 2026, les tarifs d'électricité ont augmenté de 3 % pour les clientèles résidentielle et agricole (tarifs domestiques).

Suivez nos conseils pour réduire votre consommation d'énergie et votre facture d'électricité au www.hydroquebec.com/conseils.

DÉTAIL DE LA CONSOMMATION

Du 13 mars 2026 au 30 avril 2026 (49 jours)

Numéro de compteur : G4SH0049981

Du 13 mars 2026 au 31 mars 2026

Nouveau relevé		Relevé précédent	Différence		Multiplicateur		Consommation	
08256	-	08200	= 56	x	80	=	**4 480**	**kilowattheures (kWh)**

Du 1er avril 2026 au 30 avril 2026

Nouveau relevé		Relevé précédent	Différence		Multiplicateur		Consommation	
08317	-	08256	= 61	x	80	=	**4 880**	**kilowattheures (kWh)**

DÉTAIL DES COÛTS – TARIF DOMESTIQUE D – FIN DE L'ABONNEMENT

Du 13 mars 2026 au 30 avril 2026 (49 jours)

Consommation totale	**9 360 kWh**	
Jusqu'à 40 kWh par jour		
Jusqu'au 31 mars 2026 (40 kWh x 19 j)	760 kWh x 0,06905 $	52,48 $
À partir du 1er avril 2026 (40 kWh x 30 j)	1 200 kWh x 0,07065 $	84,78 $
Le reste des kWh		
Jusqu'au 31 mars 2026	3 720 kWh x 0,10652 $	396,25 $
À partir du 1er avril 2026	3 680 kWh x 0,11142 $	410,03 $
Frais d'accès au réseau	49 j x 0,46154 $	22,62 $
Total partiel		966,16 $
TPS (5,0 %)		48,31 $
TVQ (9,975 %)		96,37 $
Total des coûts de l'électricité		**1 110,84 $**

Timbre de caisse

Hydro-Québec

C. P. 11022, succ. Centre-ville
Montréal (Québec) H3C 4V6

Comparaison à l'an dernier

Aucune donnée de comparaison n'est disponible pour la période.

Pour vérifier si des données de comparaison sont disponibles pour d'autres périodes, voyez le portrait de votre consommation dans votre Espace client.

HISTORIQUE DE LA CONSOMMATION D'ÉLECTRICITÉ

Du	Au	Jours	kWh		Moyenne (kWh/j)	Temp. ext. moyenne	Montant (taxes comprises)
2026-03-13	**2026-04-30**	**49**	**9 360**	**Réelle**	**191,0**	**-2 °C**	**1 110,84 $**
2026-01-15	2026-03-12	57	16 400	Réelle	287,7	-13 °C	1 940,55 $
2025-11-12	2026-01-14	64	14 480	Réelle	226,3	-8 °C	1 697,06 $
2025-09-12	2025-11-11	61	7 920	Réelle	129,8	8 °C	897,22 $
2025-07-15	2025-09-11	59	6 560	Réelle	111,2	17 °C	733,05 $
2025-05-13	2025-07-14	63	7 840	Réelle	124,4	16 °C	885,06 $
2025-03-13	2025-05-12	61	10 240	Réelle	167,9	1 °C	1 168,61 $
TOTAL		414	72 800				8 432,39 $

Hydro Québec

Numéro de compte	Numéro de facture	Numéro de client	Page
299 076 559 457	690 102 983 571	107 514 393	1 de 3

Min. de l'Env. Lutte contre chang. clim.
de la Faune et des Parcs (MELCCFP)
129 ch Alfred-Villeneuve
Normandin QC G8M 4S6

fichier
GV 9:04 am,26/05/08

Transmis
9:04 am,08/05/2026

Facture d'électricité du 4 mai 2026

SOMMAIRE DU COMPTE

Montant de la facture précédente	2 393,70 $
Paiement reçu le 23 mars 2026 – Merci	-2 393,70 $
Montant dû	**0,00 $**

SOMMAIRE DE LA PRÉSENTE FACTURE

Le détail de la consommation est présenté plus loin.

Coûts de l'électricité	1 155,22 $
TPS (nº 11944 9775 RT0001) – 5,0 %	57,76 $
TVQ (nº 1000042605 TQ0020) – 9,975 %	115,23 $
Montant de la présente facture	**1 328,21 $**

Entrepôt pesticides

0826.1125062.559050.900.11921.1122504.112925038
description: entrepôt pesticides; électricité ex.2026-27

Services à la clientèle
C.P. 11022, succ. D
Montréal QC H3C 4V6

Téléphone : 1 800 463-9900
Agent : Caroline Hervieux
Du lundi au vendredi de 8 h 30 à 16 h 30

www.hydroquebec.com

Pannes et bris (24 h/24) : 1 800 790-2424

Payer en retard entraîne des frais d'administration calculés au taux mensuel de 1,2 %
(14,4 % par année) à partir de la date d'échéance.

Hydro Québec

Détacher cette partie et la retourner avec le paiement.
Cette facture peut être réglée dans les établissements financiers autorisés.
Ne pas agrafer – Merci.

Numéro de compte **299 076 559 457**

Min. de l'Env. Lutte contre chang. clim.
de la Faune et des Parcs (MELCCFP)
CP 600 SUCC BUREAU-CHEF
Normandin QC G8M 4S6

Date d'échéance
25 mai 2026

Montant total dû **1 328,21 $**

Montant du paiement **$**

77299076559457000132821 299076559457 000132821 03 0

Détail du lieu de consommation

129 ch Alfred-Villeneuve
Normandin QC G8M 4S6

Propriétaire

Numéro de contrat

3095 00215

Fin de l'abonnement

AJUSTEMENT TARIFAIRE

Le 1er avril 2026, les tarifs d'électricité ont augmenté de 3 % pour les clientèles résidentielle et agricole (tarifs domestiques).

Suivez nos conseils pour réduire votre consommation d'énergie et votre facture d'électricité au www.hydroquebec.com/conseils.

DÉTAIL DE LA CONSOMMATION

Du 13 mars 2026 au 30 avril 2026 (49 jours)

Numéro de compteur : G4SH0049996

Du 13 mars 2026 au 31 mars 2026

Nouveau relevé		Relevé précédent	Différence		Multiplicateur		Consommation	
09690	-	09599	= 91	x	60	=	**5 460**	**kilowattheures (kWh)**

Du 1er avril 2026 au 30 avril 2026

Nouveau relevé		Relevé précédent	Différence		Multiplicateur		Consommation	
09784	-	09690	= 94	x	60	=	**5 640**	**kilowattheures (kWh)**

DÉTAIL DES COÛTS – TARIF DOMESTIQUE D – FIN DE L'ABONNEMENT

Du 13 mars 2026 au 30 avril 2026 (49 jours)

Consommation totale	**11 100 kWh**	
Jusqu'à 40 kWh par jour		
Jusqu'au 31 mars 2026 (40 kWh x 19 j)	760 kWh x 0,06905 $	52,48 $
À partir du 1er avril 2026 (40 kWh x 30 j)	1 200 kWh x 0,07065 $	84,78 $
Le reste des kWh		
Jusqu'au 31 mars 2026	4 700 kWh x 0,10652 $	500,64 $
À partir du 1er avril 2026	4 440 kWh x 0,11142 $	494,70 $
Frais d'accès au réseau	49 j x 0,46154 $	22,62 $
Total partiel		1 155,22 $
TPS (5,0 %)		57,76 $
TVQ (9,975 %)		115,23 $
Total des coûts de l'électricité		**1 328,21 $**

Timbre de caisse

Hydro-Québec

C. P. 11022, succ. Centre-ville
Montréal (Québec) H3C 4V6

Comparaison à l'an dernier

Aucune donnée de comparaison n'est disponible pour la période.

Pour vérifier si des données de comparaison sont disponibles pour d'autres périodes, voyez le portrait de votre consommation dans votre Espace client.

HISTORIQUE DE LA CONSOMMATION D'ÉLECTRICITÉ

Du	Au	Jours	kWh		Moyenne (kWh/j)	Temp. ext. moyenne	Montant (taxes comprises)
2026-03-13	**2026-04-30**	**49**	**11 100**	**Réelle**	**226,5**	**-2 °C**	**1 328,21 $**
2026-01-15	2026-03-12	57	20 100	Réelle	352,6	-13 °C	2 393,70 $
2025-11-12	2026-01-14	64	19 140	Réelle	299,1	-8 °C	2 267,78 $
2025-09-12	2025-11-11	61	5 940	Réelle	97,4	8 °C	654,72 $
2025-07-15	2025-09-11	59	1 380	Réelle	23,4	17 °C	140,87 $
2025-05-13	2025-07-14	63	1 980	Réelle	31,4	16 °C	190,63 $
2025-03-13	2025-05-12	61	11 400	Réelle	186,9	1 °C	1 308,25 $
TOTAL		414	71 040				8 284,16 $

Hydro Québec

Numéro de compte	Numéro de facture	Numéro de client	Page
299 076 559 572	690 102 983 572	107 514 393	1 de 3

Min. de l'Env. Lutte contre chang. clim.
de la Faune et des Parcs (MELCCFP)
134 ch Alfred-Villeneuve
Normandin QC G8M 4R7

Facture d'électricité du 4 mai 2026

SOMMAIRE DU COMPTE

Montant de la facture précédente	4 798,42 $
Paiement reçu le 23 mars 2026 – Merci	-4 798,42 $
Montant dû	**0,00 $**

Transmis
10:51 am,13/05/2026

SOMMAIRE DE LA PRÉSENTE FACTURE

Le détail de la consommation est présenté plus loin.

Coûts de l'électricité	2 772,37 $
TPS (nº 11944 9775 RT0001) – 5,0 %	138,62 $
TVQ (nº 1000042605 TQ0020) – 9,975 %	276,54 $
Montant de la présente facture	**3 187,53 $**

Menuiserie

0826.1125062.559050.900.11921.1122504.112925038 :2 087,59$

0826.1125062.559050.900.11921.1122240.112332140 : 684,78$

Description : Menuiserie et DRF-UG Labo : Électricité 2026-27

Services à la clientèle
C.P. 11022, succ. D
Montréal QC H3C 4V6

Téléphone : 1 800 463-9900
Agent : Caroline Hervieux

Du lundi au vendredi de 8 h 30 à 16 h 30

www.hydroquebec.com

Pannes et bris (24 h/24) : 1 800 790-2424

Payer en retard entraîne des frais d'administration calculés au taux mensuel de 1,2 %
(14,4 % par année) à partir de la date d'échéance.

Hydro Québec

Détacher cette partie et la retourner avec le paiement.
Cette facture peut être réglée dans les établissements financiers autorisés.
Ne pas agrafer – Merci.

Numéro de compte **299 076 559 572**

Min. de l'Env. Lutte contre chang. clim.
de la Faune et des Parcs (MELCCFP)
CP 600 SUCC BUREAU-CHEF
Normandin QC G8M 4S6

Date d'échéance
25 mai 2026

Montant total dû **3 187,53 $**

Montant du paiement **$**

7729907655957200031875 3 299076559572 000318753 07 0

Détail du lieu de consommation

134 ch Alfred-Villeneuve
Normandin QC G8M 4R7

Propriétaire

Numéro de contrat

3095 00367

Fin de l'abonnement

AJUSTEMENT TARIFAIRE

Le 1er avril 2026, les tarifs d'électricité ont augmenté de 3 % pour les clientèles résidentielle et agricole (tarifs domestiques).

Suivez nos conseils pour réduire votre consommation d'énergie et votre facture d'électricité au www.hydroquebec.com/conseils.

DÉTAIL DE LA CONSOMMATION

Du 13 mars 2026 au 30 avril 2026 (49 jours)

Numéro de compteur : G4AE0047727

Du 13 mars 2026 au 31 mars 2026

Nouveau relevé		Relevé précédent	Différence		Multiplicateur		Consommation	
23736	-	23460	= 276	x	45	=	**12 420**	**kilowattheures (kWh)**

Du 1er avril 2026 au 30 avril 2026

Nouveau relevé		Relevé précédent	Différence		Multiplicateur		Consommation	
24036	-	23736	= 300	x	45	=	**13 500**	**kilowattheures (kWh)**

DÉTAIL DES COÛTS – TARIF DOMESTIQUE D – FIN DE L'ABONNEMENT

Du 13 mars 2026 au 30 avril 2026 (49 jours)

Consommation totale	**25 920 kWh**	
Jusqu'à 40 kWh par jour		
Jusqu'au 31 mars 2026 (40 kWh x 19 j)	760 kWh x 0,06905 $	52,48 $
À partir du 1er avril 2026 (40 kWh x 30 j)	1 200 kWh x 0,07065 $	84,78 $
Le reste des kWh		
Jusqu'au 31 mars 2026	11 660 kWh x 0,10652 $	1 242,02 $
À partir du 1er avril 2026	12 300 kWh x 0,11142 $	1 370,47 $
Frais d'accès au réseau	49 j x 0,46154 $	22,62 $
Total partiel		2 772,37 $
TPS (5,0 %)		138,62 $
TVQ (9,975 %)		276,54 $
Total des coûts de l'électricité		**3 187,53 $**

Timbre de caisse

Hydro-Québec

C. P. 11022, succ. Centre-ville
Montréal (Québec) H3C 4V6

Comparaison à l'an dernier

Aucune donnée de comparaison n'est disponible pour la période.

Pour vérifier si des données de comparaison sont disponibles pour d'autres périodes, voyez le portrait de votre consommation dans votre Espace client.

HISTORIQUE DE LA CONSOMMATION D'ÉLECTRICITÉ

Du	Au	Jours	kWh		Moyenne (kWh/j)	Temp. ext. moyenne	Montant (taxes comprises)
2026-03-13	**2026-04-30**	**49**	**25 920**	**Réelle**	**529,0**	**-2 °C**	**3 187,53 $**
2026-01-15	2026-03-12	57	39 735	Réelle	697,1	-13 °C	4 798,42 $
2025-11-12	2026-01-14	64	36 045	Réelle	563,2	-8 °C	4 338,16 $
2025-09-12	2025-11-11	61	16 470	Réelle	270,0	8 °C	1 944,36 $
2025-07-15	2025-09-11	59	9 315	Réelle	157,9	17 °C	1 070,46 $
2025-05-13	2025-07-14	63	11 160	Réelle	177,1	16 °C	1 291,65 $
2025-03-13	2025-05-12	61	19 665	Réelle	322,4	1 °C	2 310,15 $
TOTAL		414	158 310				18 940,73 $

Hydro Québec

Numéro de compte	Numéro de facture	Numéro de client	Page
299 076 580 149	690 102 983 573	107 514 393	1 de 3

Min. de l'Env. Lutte contre chang. clim.
de la Faune et des Parcs (MELCCFP)
Suite 15
134 ch Alfred-Villeneuve
Normandin QC G8M 4R7

fichier
GV 9:30 am,26/05/08

Transmis
9:30 am,08/05/2026

Facture d'électricité du 4 mai 2026

SOMMAIRE DU COMPTE

Montant de la facture précédente	32,46 $
Paiement reçu le 23 mars 2026 – Merci	-32,46 $
Montant dû	**0,00 $**

SOMMAIRE DE LA PRÉSENTE FACTURE

Le détail de la consommation est présenté plus loin.

Coûts de l'électricité	24,84 $
TPS (nº 11944 9775 RT0001) – 5,0 %	1,24 $
TVQ (nº 1000042605 TQ0020) – 9,975 %	2,48 $
Montant de la présente facture	**28,56 $**

Complexe tunnels éclairés EPI-BL

0826.1125062.559050.900.11921.1122504.112925038
description : complexe tunnels éclairés; électricité ex.2026-27

Services à la clientèle
C.P. 11022, succ. D
Montréal QC H3C 4V6

Téléphone : 1 800 463-9900
Agent : Caroline Hervieux

Du lundi au vendredi de 8 h 30 à 16 h 30

www.hydroquebec.com

Pannes et bris (24 h/24) : 1 800 790-2424

Payer en retard entraîne des frais d'administration calculés au taux mensuel de 1,2 %
(14,4 % par année) à partir de la date d'échéance.

Hydro Québec

Détacher cette partie et la retourner avec le paiement.
Cette facture peut être réglée dans les établissements financiers autorisés.
Ne pas agrafer – Merci.

Numéro de compte **299 076 580 149**

Min. de l'Env. Lutte contre chang. clim.
de la Faune et des Parcs (MELCCFP)
CP 600 SUCC BUREAU-CHEF
Normandin QC G8M 4S6

Date d'échéance
25 mai 2026

Montant total dû **28,56 $**

Montant du paiement **$**

7729907658014900000285 6 299076580149 00000285 6 05 0

Détail du lieu de consommation

Suite 15
134 ch Alfred-Villeneuve
Normandin QC G8M 4R7

Propriétaire

Numéro de contrat

3095 04433

Fin de l'abonnement

✉ AJUSTEMENT TARIFAIRE

Le 1er avril 2026, les tarifs d'électricité ont augmenté de 3,8 % pour la clientèle d'affaires.

Nous offrons des solutions pour faire d'importantes économies. Renseignez-vous sur nos offres et programmes au www.hydroquebec.com/solutionsaffaires.

DÉTAIL DE LA CONSOMMATION

Du 13 mars 2026 au 30 avril 2026 (49 jours)

Numéro de compteur : G9SJ3460248

Du 13 mars 2026 au 31 mars 2026

Nouveau relevé		Relevé précédent	Différence		Consommation	
19497	-	19497	= 0	=	**0**	**kilowattheure (kWh)**

Du 1er avril 2026 au 30 avril 2026

Nouveau relevé		Relevé précédent	Différence		Consommation	
19497	-	19497	= 0	=	**0**	**kilowattheure (kWh)**

DÉTAIL DES COÛTS – TARIF GÉNÉRAL G DE PETITE PUISSANCE – FIN DE L'ABONNEMENT

Du 13 mars 2026 au 30 avril 2026 (49 jours)

Frais d'accès au réseau		
Jusqu'au 31 mars 2026	19 j x 14,86 $ ÷ 30 j	9,41 $
À partir du 1er avril 2026	30 j x 15,426 $ ÷ 30 j	15,43 $
Rectification		
Jusqu'au 31 mars 2026		-9,41 $
Montant minimal – Alimentation monophasée		
Jusqu'au 31 mars 2026	19 j x 14,86 $ ÷ 30 j	9,41 $
Total partiel		24,84 $
TPS (5,0 %)		1,24 $
TVQ (9,975 %)		2,48 $
Total des coûts de l'électricité		**28,56 $**

Timbre de caisse

Hydro-Québec

C. P. 11022, succ. Centre-ville
Montréal (Québec) H3C 4V6

Comparaison à l'an dernier

Aucune donnée de comparaison n'est disponible pour la période.

Pour vérifier si des données de comparaison sont disponibles pour d'autres périodes, voyez le portrait de votre consommation dans votre Espace client.

HISTORIQUE DE LA CONSOMMATION D'ÉLECTRICITÉ

Du	Au	Jours	kWh		Moyenne (kWh/j)	Temp. ext. moyenne	Montant (taxes comprises)
2026-03-13	**2026-04-30**	**49**	**0**	**Réelle**	**0,0**	**-2 °C**	**28,56 $**
2026-01-15	2026-03-12	57	0	Réelle	0,0	-13 °C	32,46 $
2025-11-12	2026-01-14	64	0	Réelle	0,0	-8 °C	36,45 $
2025-09-12	2025-11-11	61	413	Réelle	6,8	8 °C	91,41 $
2025-07-15	2025-09-11	59	869	Réelle	14,7	17 °C	152,83 $
2025-05-13	2025-07-14	63	568	Réelle	9,0	16 °C	113,81 $
2025-03-13	2025-05-12	61	2	Réelle	0,0	1 °C	34,63 $
TOTAL		414	1 852				490,15 $

Hydro Québec

Numéro de compte	Numéro de facture	Numéro de client	Page
299 108 406 321	691 003 224 728	107 514 393	1 de 2

Min. de l'Env. Lutte contre chang. clim.
de la Faune et des Parcs (MELCCFP)
453 4e Rang
Normandin QC G8M 4R3

fichier
GV 2:51 pm,25/03/18

Facture d'électricité du 13 mars 2025

SOMMAIRE DU COMPTE

Montant de la facture précédente	215,47 $
Paiement reçu le 24 janv. 2025 – Merci	-215,47 $
Montant dû	**0,00 $**

SOMMAIRE DE LA PRÉSENTE FACTURE

Le détail de la consommation est présenté plus loin.

Coûts de l'électricité	55,70 $
TPS (nº 11944 9775 RT0001) – 5,0 %	2,79 $
TVQ (nº 1000042605 TQ0020) – 9,975 %	5,56 $
Montant de la présente facture	**64,05 $**

Vérifié
3:01 pm,Mar 20,2025

Roulotte de verger 453 4e rang Enchanté

600358544
600653629
459247

saisie
GV 9:21 am,25/03/19

Services à la clientèle
C.P. 11022, succ. D
Montréal QC H3C 4V6

Téléphone : 1 800 463-9900
Code d'accès : 8813
Agent : Caroline Hervieux

Du lundi au vendredi de 8 h 30 à 16 h 30

www.hydroquebec.com

Pannes et bris (24 h/24) : 1 800 790-2424

2025-03-20: Ok corrigé psa-projet mp
1122731 112925195

Payer en retard entraîne des frais d'administration calculés au taux mensuel de 1,2 %
(14,4 % par année) à partir de la date d'échéance.

Hydro Québec

Détacher cette partie et la retourner avec le paiement.
Cette facture peut être réglée dans les établissements financiers autorisés.
Ne pas agrafer – Merci.

Numéro de compte **299 108 406 321**

Min. de l'Env. Lutte contre chang. clim.
de la Faune et des Parcs (MELCCFP)
134 ch Alfred-Villeneuve
Normandin QC G8M 4D6

Date d'échéance
3 avril 2025

Montant total dû **64,05 $**

Montant du paiement **$**

7729910840632100000640 5 299108406321 00000640 5 02 0

Détail du lieu de consommation

453 4e Rang
Normandin QC G8M 4R3

Propriétaire

Numéro de contrat

3151 44941

DÉTAIL DE LA CONSOMMATION

Du 15 janvier 2025 au 12 mars 2025 (57 jours)

Numéro de compteur : G9SJ0449320

Nouveau relevé		Relevé précédent	Différence		Consommation
07182	-	06935	= 247	=	**247** kilowattheures (kWh)

DÉTAIL DES COÛTS – TARIF GÉNÉRAL G DE PETITE PUISSANCE

Du 15 janvier 2025 au 12 mars 2025 (57 jours)

Consommation totale	**247 kWh**	
Jusqu'à 15 090 kWh par mois	247 kWh x 0,11518 $	28,45 $
Frais d'accès au réseau	57 j x 14,344 $ ÷ 30 j	27,25 $
Total partiel		55,70 $
TPS (5,0 %)		2,79 $
TVQ (9,975 %)		5,56 $
Total des coûts de l'électricité		**64,05 $**

Comparaison à l'an dernier

Du 2024-01-13 au 2024-03-12	Du 2025-01-15 au 2025-03-12
60 jours	57 jours
108 kWh	247 kWh
1,8 kWh/j	**4,3 kWh/j**
-8 °C	-13 °C
45,00 $	64,05 $

Vous avez consommé plus, en moyenne, par jour. Plus d'info ? Voyez le portrait de votre consommation dans votre Espace client.

HISTORIQUE DE LA CONSOMMATION D'ÉLECTRICITÉ

Du	Au	Jours	kWh		Moyenne (kWh/j)	Temp. ext. moyenne	Montant (taxes comprises)
2025-01-15	**2025-03-12**	**57**	**247**	**Réelle**	**4,3**	**-13 °C**	**64,05 $**
2024-11-12	2025-01-14	64	1 349	Réelle	21,1	-6 °C	213,83 $
2024-09-13	2024-11-11	60	1 597	Réelle	26,6	9 °C	244,47 $
2024-07-13	2024-09-12	62	152	Réelle	2,5	18 °C	54,21 $
2024-05-11	2024-07-12	63	107	Réelle	1,7	17 °C	48,79 $
2024-03-13	2024-05-10	59	104	Réelle	1,8	2 °C	45,49 $
TOTAL		365	3 556				670,84 $

Timbre de caisse

Hydro-Québec

C. P. 11022, succ. Centre-ville
Montréal (Québec) H3C 4V6

<-- Résumé	Superficie	Consommation électrique		Gaz naturel		Mazout n°2		Mazout n°6		Diesel (génératrice)		Propane		Résidus de bois (8% d'humidité)		Résidus de bois (35% d'humidité)		Vapeur		Eau refroidie		Eau chaude		TOTAL		Intensité Énergétique		GES
	[m²]	[kWh]	[$]	[m³]	[$]	[l]	[$]	[l]	[$]	[l]	[$]	[l]	[$]	[1000 kg MG]	[$]	[1000 kg MG]	[$]	[lbs]	[$]	[MBTU]	[$]	[MBTU]	[$]	[GJ]	[$]	[GJ/m²]	[$/m²]	[Tco CO2 eq]
avr-25																								0	0,00 $			-
mai-25																								0	0,00 $			-
juin-25																								0	0,00 $			-
juil-25																								0	0,00 $			-
août-25																								0	0,00 $			-
sept-25																								0	0,00 $			-
oct-25																								0	0,00 $			-
nov-25																								0	0,00 $			-
déc-25																								0	0,00 $			-
janv-26																								0	0,00 $			-
févr-26																								0	0,00 $			-
mars-26																								0	0,00 $			-
TOTAL/moyenne	115 746	9 921 591	$ 996 076,47	5 806	$ 3 536,29	60 170	$ 51 501,81	-	$ -	6 815	6 000,48 $	16 887	$ 12 327,36	7 500	$ 1 900,00	-	$ -	-	$ -	-	$ -	-	$ -	38 832	1 071 340 $	0,3355	9,26	237,3

Nombre de bâtiments en propriété ou location, pour lesquels des factures d'énergie sont payées par l'organisation : 123

ATTENTION, la saisie des consommations d'énergie comporte une erreur si la cellule AA21 est ombragée d'une couleur !

QUESTIONS SPÉCIFIQUES (cocher si applicable)

1. ☐ La valeur de superficie qui est transmise au MELCCFP contient des surfaces louées.
2. ☐ Les valeurs de consommation transmises au MELCCFP proviennent totalement ou en partie de surfaces louées.
3. ☐ Un ou des projets modifiant la superficie de votre parc de bâtiments a été fait lors de l'année de suivi.
4. ☐ Les taxe de ventes sont incluse totalement ou en partie dans le montant déposé en énergie.
5. ☐ Les murs extérieurs sont exclus de la valeur de superficie.

AJUSTEMENTS NON PÉRIODIQUE	Un ajustement correspond à une modification majeure des équipements ou du bâtiment. Un ajustement peut avoir un impact positif ou négatif sur la consommation énergétique: - un impact positif correspond à une augmentation majeure de la consommation, suite par exemple à l'ajout d'un étage de bâtiment ou à l'ajout de climatisation d'une aile d'un bâtiment. - un impact négatif correspond à une diminution majeure de la consommation. Cette diminution provient non pas d'une économie provenant d'une optimisation du bâtiment mais par exemple de la fermeture d'une partie d'un bâtiment qui devient alors inoccupé. Par exemple : l'ajout de locaux implique une augmentation nette des charges de chauffage et d'éclairage de 500 kWh, telles que calculées par une firme d'ingénieurs. Dans ce fichier, le projet sera noté « Agrandissement » impliquant une augmentation de l'électricité de 500 kWh. Comme il s'agit de chauffage, l'ajustement est sensible au chauffage. La date d'implantation correspond au mois où l'impact sur la consommation a été effectif. Si l'ajustement a eu un impact sur plus qu'une source d'énergie, merci de rajouter une ligne pour chaque source touchée.

Projet	Tendance de l'impact	Source d'énergie touchée	Impact Annuel		Ajustement sensible au chauffage	Date d'implantation	Impact pour l'année complète [GJ]	Impact pour l'année en cours [GJ]
Nom du projet #1							0,00	0,00
Nom du projet #2							0,00	0,00
Nom du projet #3							0,00	0,00
Nom du projet #4							0,00	0,00
Nom du projet #5							0,00	0,00
Nom du projet #6							0,00	0,00
Nom du projet #7							0,00	0,00
TOTAL							0,00	0,00

Ministère de l'Environnement, de la Lutte contre les changements climatiques, de la Faune et des Parcs
Québec

Saisir les données énergétiques et les données sur les dépenses annuelles, avant taxes, dans les cellules ombragées en bleu pâle.

Pour les fins du MELCCFP, la saisie mensuelle des données est optionnelle. Les espaces pour saisir mensuellement les données sont mises à la disposition des MO afin de leur permettre de suivre périodiquement la consommation.

Dans le cas où un projet ayant un effet sur la consommation énergétique a eu lieu au cours de l'année (rénovation, agrandissement, etc.), veuillez remplir la section « AJUSTEMENTS NON PÉRIODIQUES ». ci-dessous.

<-- Résumé	Superficie	Consommation électrique		Gaz naturel		Mazout n°2		Mazout n°6		Diesel (génératrice)		Propane		Résidus de bois (8% d'humidité)		Résidus de bois (30% d'humidité)		Vapeur		Eau refroidie		Eau chaude		TOTAL		Intensité Énergétique		GES		DJC
	[m²]	[kWh]	[$]	[m³]	[$]	[l]	[$]	[l]	[$]	[l]	[$]	[l]	[$]	[1000 kg MG]	[$]	[1000 kg MG]	[$]	[lbs]	[$]	[MBTU]	[$]	[MBTU]	[$]	[GJ]	[$]	[GJ/m²]	[$/m²]	[Ton CO2 eq]	g CO2 eq/$	[°C]
avr-22																								0	0,00 $			-	0,0	349,5
mai-22																								0	0,00 $			-	0,0	90,1
juin-22																								0	0,00 $			-	0,0	19,4
juil-22																								0	0,00 $			-	0,0	1
août-22																								0	0,00 $			-	0,0	3,8
sept-22																								0	0,00 $			-	0,0	82,5
oct-22																								0	0,00 $			-	0,0	235,1
nov-22																								0	0,00 $			-	0,0	409,4
déc-22																								0	0,00 $			-	0,0	598,6
janv-23																								0	0,00 $			-	0,0	691,4
févr-23																								0	0,00 $			-	0,0	690,5
mars-23																								0	0,00 $			-	0,0	567,4
TOTAL/moyenne	56 241	5 972 300	$ 644 816,83	4 800	$ 4 092,14	23 048	$ 36 227,20	-	$ -	11 718	$ 21 737,28	43 503	$ 30 820,12	1 995	$ 650,00	-	$ -	-	$ -	-	$ -	-	$ -	23 716	738 344 $	0,4217	13,13	181,3	3,2	3738,7

Nombre de bâtiments en propriété ou location, pour lesquels des factures d'énergie sont payées par l'organisation : 123

ATTENTION, la saisie des consommations d'énergie comporte une erreur si la cellule AA21 est ombragée d'une couleur !

QUESTIONS SPÉCIFIQUES (cocher si applicable)

1. ☐ La valeur de superficie qui est transmise au MELCCFP contient des surfaces louées.
2. ☐ Les valeurs de consommation transmises au MELCCFP proviennent totalement ou en partie de
3. ☐ Un ou des projets modifiant la superficie de votre parc de bâtiments a été fait lors de l'année de
4. ☐ Les taxes de ventes sont incluses totalement ou en partie dans le montant dépensé en énergie.
5. ☐ Les murs extérieurs sont exclus de la valeur de superficie.

AJUSTEMENTS NON PÉRIODIQUE

Un ajustement correspond à une modification majeure des équipements ou du bâtiment. Un ajustement peut avoir un impact positif ou négatif sur la consommation énergétique:
- un impact positif correspond à une augmentation majeure de la consommation, suite par exemple à l'ajout d'un étage de bâtiment ou à l'ajout de climatisation d'une aile d'un bâtiment.
- un impact négatif correspond à une diminution majeure de la consommation. Cette diminution provient non pas d'une économie provenant d'une optimisation du bâtiment mais par exemple de la fermeture d'une partie d'un bâtiment qui devient alors inoccupé.

Par exemple : l'ajout de locaux implique une augmentation nette des charges de chauffage et d'éclairage de 500 kWh, telles que calculées par une firme d'ingénieurs. Dans ce fichier, le projet sera noté « Agrandissement » impliquant une augmentation de l'électricité de 500 kWh. Comme il s'agit de chauffage, l'ajustement est sensible au chauffage. La date d'implantation correspond au mois où l'impact sur la consommation a été effectif.

Si l'ajustement a eu un impact sur plus qu'une source d'énergie, merci de rajouter une ligne pour chaque source touchée.

Projet	Tendance de l'impact	Source d'énergie touchée	Impact Annuel		Ajustement sensible au chauffage	Date d'implantation	Impact pour l'année complète [GJ]	Impact pour l'année en cours [GJ]
Nom du projet #1							0,00	0,00
Nom du projet #2							0,00	0,00
Nom du projet #3							0,00	0,00
Nom du projet #4							0,00	0,00
Nom du projet #5							0,00	0,00
Nom du projet #6							0,00	0,00
Nom du projet #7							0,00	0,00
TOTAL							0,00	0,00

Ministère de l'Environnement, de la Lutte contre les changements climatiques, de la Faune et des Parcs

Québec

Saisir les données énergétiques et les données sur les dépenses annuelles, avant taxes, dans les cellules ombragées en bleu pâle.

Pour les fins du MELCCFP, la saisie mensuelle des données est optionnelle. Les espaces pour saisir mensuellement les données sont mises à la disposition des MO afin de leur permettre de suivre périodiquement la consommation.

Dans le cas où un projet ayant un effet sur la consommation énergétique a eu lieu au cours de l'année (rénovation, agrandissement, etc.), veuillez remplir la section « AJUSTEMENTS NON PÉRIODIQUES ». ci-dessous.

<-- Résumé	Superficie	Consommation électrique		Gaz naturel		Mazout n°2		Mazout n°6		Diesel (génératrice)		Propane		Résidus de bois (8% d'humidité)		Résidus de bois (30% d'humidité)		Vapeur		Eau refroidie		Eau chaude		TOTAL		Intensité Énergétique		GES	DJC
	[m²]	[kWh]	[$]	[m³]	[$]	[l]	[$]	[l]	[$]	[l]	[$]	[l]	[$]	[1000 kg MG]	[$]	[1000 kg MG]	[$]	[lbs]	[$]	[MBTU]	[$]	[MBTU]	[$]	[GJ]	[$]	[GJ/m²]	[$/m²]	[Ton CO2 eq]	g CO2 eq/$	[°C]
avr-25																								0	0,00 $			-	0,0	302,4
mai-25																								0	0,00 $			-	0,0	140,8
juin-25																								0	0,00 $			-	0,0	24,7
juil-25																								0	0,00 $			-	0,0	2,5
août-25																								0	0,00 $			-	0,0	6,6
sept-25																								0	0,00 $			-	0,0	37
oct-25																								0	0,00 $			-	0,0	180,3
nov-25																								0	0,00 $			-	0,0	479
déc-25																								0	0,00 $			-	0,0	581,6
janv-26																								0	0,00 $			-	0,0	710,3
févr-26																								0	0,00 $			-	0,0	612,6
mars-26																								0	0,00 $			-	0,0	492,4
TOTAL/moyenne	58 865	7 132 646	$ 743 016,00	4 926	$ 3 040,10	32 464	$ 34 429,83	-	$ -	4 722	5 094,88 $	36 780	$ 22 967,42	3 990	$ 1 300,00	-	$ -	-	$ -	-	$ -	-	$ -	28 127	809 848 $	0,4778	13,76	179,8	3,1	3570,2

Nombre de bâtiments en propriété ou location, pour lesquels des factures d'énergie sont payées par l'organisation : 91

ATTENTION, la saisie des consommations d'énergie comporte une erreur si la cellule AA21 est ombragée d'une couleur !

QUESTIONS SPÉCIFIQUES (cocher si applicable)

1. ☐ La valeur de superficie qui est transmise au MELCCFP contient des surfaces louées.
2. ☐ Les valeurs de consommation transmises au MELCCFP proviennent totalement ou
3. ☐ Un ou des projets modifiant la superficie de votre parc de bâtiments a été fait
4. ☐ Les taxes de ventes sont incluses totalement ou en partie dans le montant dépensé en
5. ☐ Les murs extérieurs sont exclus de la valeur de superficie.

AJUSTEMENTS NON PÉRIODIQUE

Un ajustement correspond à une modification majeure des équipements ou du bâtiment. Un ajustement peut avoir un impact positif ou négatif sur la consommation énergétique:
- un impact positif correspond à une augmentation majeure de la consommation, suite par exemple à l'ajout d'un étage de bâtiment ou à l'ajout de climatisation d'une aile d'un bâtiment.
- un impact négatif correspond à une diminution majeure de la consommation. Cette diminution provient non pas d'une économie provenant d'une optimisation du bâtiment mais par exemple de la fermeture d'une partie d'un bâtiment qui devient alors inoccupé.

Par exemple : l'ajout de locaux implique une augmentation nette des charges de chauffage et d'éclairage de 500 kWh, telles que calculées par une firme d'ingénieurs. Dans ce fichier, le projet sera noté « Agrandissement » impliquant une augmentation de l'électricité de 500 kWh. Comme il s'agit de chauffage, l'ajustement est sensible au chauffage. La date d'implantation correspond au mois où l'impact sur la consommation a été effectif.

Si l'ajustement a eu un impact sur plus qu'une source d'énergie, merci de rajouter une ligne pour chaque source touchée.

Projet	Tendance de l'impact	Source d'énergie touchée	Impact Annuel		Ajustement sensible au chauffage	Date d'implantation	Impact pour l'année complète [GJ]	Impact pour l'année en cours [GJ]
Nom du projet #1							0,00	0,00
Nom du projet #2							0,00	0,00
Nom du projet #3							0,00	0,00
Nom du projet #4							0,00	0,00
Nom du projet #5							0,00	0,00
Nom du projet #6							0,00	0,00
Nom du projet #7							0,00	0,00
TOTAL							0,00	0,00

Ministère de l'Environnement, de la Lutte contre les changements climatiques, de la Faune et des Parcs

Québec

Saisir les données énergétiques et les données sur les dépenses annuelles, avant taxes, dans les cellules ombragées en bleu pâle.

Pour les fins du MELCCFP, la saisie mensuelle des données est optionnelle. Les espaces pour saisir mensuellement les données sont mises à la disposition des MO afin de leur permettre de suivre périodiquement la consommation.

Dans le cas où un projet avant un effet sur la consommation énergétique a eu lieu au cours de l'année (rénovation, agrandissement, etc.),
veuillez remplir la section « AJUSTEMENTS NON PÉRIODIQUES », ci-dessous.

<-- Pièsumé	Superficie	Consommation électrique		Gaz naturel		Mazout n°2		Mazout n°6		Diesel (génératrice)		Propane		Résidus de bois (6% d'humidité)		Résidus de bois (35% d'humidité)		Vapeur		Eau refroidie		Eau chaude		TOTAL		Intensité Énergétique		GES		DJC
	[m²]	[kWh]	[$]	[m³]	[$]	[l]	[$]	[l]	[$]	[l]	[$]	[l]	[$]	[1000 kg MG]	[$]	[1000 kg MG]	[$]	[lbs]	[$]	[MBTU]	[$]	[MBTU]	[$]	[GJ]	[$]	[GJ/m²]	[$/m²]	[Ton CO2 eq]	g CO2 eq/J	[° C]
avr-24																								0	0,00 $			-	0,0	318
mai-24																								0	0,00 $			-	0,0	81
juin-24																								0	0,00 $			-	0,0	20
juil-24																								0	0,00 $			-	0,0	-
août-24																								0	0,00 $			-	0,0	9
sept-24																								0	0,00 $			-	0,0	33
oct-24																								0	0,00 $			-	0,0	200
nov-24																								0	0,00 $			-	0,0	388
déc-24																								0	0,00 $			-	0,0	687
janv-25																								0	0,00 $			-	0,0	806
févr-25																								0	0,00 $			-	0,0	736
mars-25																								0	0,00 $			-	0,0	542
TOTAL/moyenne	3 441	517 611	$ 62 858,78	-	$ -	-	$ -	-	$ -	-	0,00 $	-	$ -	-	$ -	-	$ -	-	$ -	-	$ -	-	$ -	1 863	62 859 $	0,5415	18,27	0,8	0,2	3 819

Nombre de bâtiments en propriété ou location, pour lesquels des factures d'énergie sont payées par l'organisation : 8

ATTENTION, la saisie des consommations d'énergie comporte une erreur si la cellule AA21 est ombragée d'une couleur !

QUESTIONS SPÉCIFIQUES (cocher si applicable)

1. ☐ La valeur de superficie qui est transmise au MELCCFP contient des surfaces louées.
2. ☐ Les valeurs de consommation transmises au MELCCFP proviennent totalement ou
3. ☐ Un ou des projets modifiant la superficie de votre parc de bâtiments a été fait
4. ☐ Les taxes de ventes sont incluses totalement ou en partie dans le montant dépensé en
5. ☐ Les murs extérieurs sont exclus de la valeur de superficie.

AJUSTEMENTS NON PÉRIODIQUE

Un ajustement correspond à une modification majeure des équipements ou du bâtiment. Un ajustement peut avoir un impact positif ou négatif sur la consommation énergétique:
- un impact positif correspond à une augmentation majeure de la consommation, suite par exemple à l'ajout d'un étage de bâtiment ou à l'ajout de climatisation d'une aile d'un bâtiment.
- un impact négatif correspond à une diminution majeure de la consommation. Cette diminution provient non pas d'une économie provenant d'une optimisation du bâtiment mais par exemple de la fermeture d'une partie d'un bâtiment qui devient alors inoccupé.

Par exemple : l'ajout de locaux implique une augmentation nette des charges de chauffage et d'éclairage de 500 kWh, telles que calculées par une firme d'ingénieurs. Dans ce fichier, le projet sera noté « Agrandissement » impliquant une augmentation de l'électricité de 500 kWh. Comme il s'agit de chauffage, l'ajustement est sensible au chauffage. La date d'implantation correspond au mois où l'impact sur la consommation a été effectif.

Si l'ajustement a eu un impact sur plus qu'une source d'énergie, merci de rajouter une ligne pour chaque source touchée.

Projet	Tendance de l'impact	Source d'énergie touchée	Impact Annuel		Ajustement sensible au chauffage	Date d'implantation	Impact pour l'année complète [GJ]	Impact pour l'année en cours [GJ]
Remplacement des systèmes de refroidissement des chambres froides	Augmentation	Électrique	Des travaux se sont faits durant l'hiver donc le bâtiment a dû être chauffé pour le bien-être des travailleurs. Quand les systèmes de refroidissement ont été fins d'installer, ils ont fonctionnés à plein régime pour effectuer les tests et s'assurer de leur bon fonctionnement. La demande supplémentaire est donc ponctuelle pour l'année 2024-2025 seulement.	kWh	Non	mai-24	#VALEUR!	#VALEUR!
Nom du projet #2							0,00	0,00
Nom du projet #3							0,00	0,00
Nom du projet #4							0,00	0,00
Nom du projet #5							0,00	0,00
Nom du projet #6							0,00	0,00
Nom du projet #7							0,00	0,00
TOTAL							#VALEUR!	#VALEUR!

Hydro Québec

Numéro de compte	Numéro de facture	Numéro de client	Page
299 124 715 101	674 803 178 168	100 042 907	1 de 2

MINISTÈRE DES RESSOURCES NATURELLES
ET DES FORÊTS
240 2e Rang O
Sainte-Luce QC G0K 1P0

-Bureau et dinette

Facture d'électricité du 21 août 2026

SOMMAIRE DU COMPTE

Montant de la facture précédente	159,79 $
Paiement reçu le 24 juin 2026 – Merci	-159,79 $
Montant dû	**0,00 $**

SOMMAIRE DE LA PRÉSENTE FACTURE

Le détail de la consommation est présenté plus loin.

Coûts de l'électricité	167,27 $
TPS (nº 11944 9775 RT0001) – 5,0 %	8,36 $
TVQ (nº 1000042605 TQ0020) – 9,975 %	16,69 $
Montant de la présente facture	**192,32 $**

Le commandant reçue et acceptée Date
Original signé 2026.08.24
CAT/SC/SSC: 1122504
VIP BUD: 112925038
Préparé révisé
et saisi par:

0826
1125065
559050
900
11921
1122504
112925038

Services à la clientèle
C.P. 11022, succ. D
Montréal QC H3C 4V6

Téléphone : 1 800 463-9900
Agent : Christiane Ouellet
Du lundi au vendredi de 8 h 30 à 16 h 30

www.hydroquebec.com

Pannes et bris (24 h/24) : 1 800 790-2424

Payer en retard entraîne des frais d'administration calculés au taux mensuel de 1,2 % (14,4 % par année) à partir de la date d'échéance.

Hydro Québec

Détacher cette partie et la retourner avec le paiement.
Cette facture peut être réglée dans les établissements financiers autorisés.
Ne pas agrafer – Merci.

Numéro de compte **299 124 715 101**

MINISTÈRE DES RESSOURCES NATURELLES
ET DES FORÊTS
240 2e Rang O
Sainte-Luce QC G0K 1P0

Date d'échéance
11 sept. 2026

Montant total dû	**192,32 $**
Montant du paiement	**$**

772991247151010000192 32 299124715101 000019232 06 0

Détail du lieu de consommation

240 2e Rang O
Sainte-Luce QC G0K 1P0

Propriétaire

Numéro de contrat

3179 80283

DÉTAIL DE LA CONSOMMATION

Du 19 juin 2026 au 20 août 2026 (63 jours)

Numéro de compteur : G9SJ2234276

Nouveau relevé	Relevé précédent	Différence		Consommation
84833	- 82877	= 1956	=	**1 956** kilowattheures (kWh)

DÉTAIL DES COÛTS – TARIF DOMESTIQUE D

Du 19 juin 2026 au 20 août 2026 (63 jours)

Consommation totale	**1 956 kWh**	
Jusqu'à 40 kWh par jour	1 956 kWh x 0,07065 $	138,19 $
Frais d'accès au réseau	63 j x 0,46154 $	29,08 $
Total partiel		167,27 $
TPS (5,0 %)		8,36 $
TVQ (9,975 %)		16,69 $
Total des coûts de l'électricité		**192,32 $**

Comparaison à l'an dernier

Aucune donnée de comparaison n'est disponible pour la période.

Pour vérifier si des données de comparaison sont disponibles pour d'autres périodes, voyez le portrait de votre consommation dans votre Espace client.

HISTORIQUE DE LA CONSOMMATION D'ÉLECTRICITÉ

Du	Au	Jours	kWh		Moyenne (kWh/j)	Temp. ext. moyenne	Montant (taxes comprises)
2026-06-19	**2026-08-20**	**63**	**1 956**	**Réelle**	**31,0**	**18 °C**	**192,32 $**
2026-05-01	2026-06-18	49	1 647	Réelle	33,6	10 °C	159,79 $
TOTAL		112	3 603				352,11 $

Timbre de caisse

Hydro-Québec

C. P. 11022, succ. Centre-ville
Montréal (Québec) H3C 4V6

Hydro Québec

Numéro de compte	Numéro de facture	Numéro de client	Page
299 124 717 727	674 803 178 170	100 042 907	1 de 2

MINISTÈRE DES RESSOURCES NATURELLES
ET DES FORÊTS
240 2e Rang O
Sainte-Luce QC G0K 1P0

-Bureau-

Facture d'électricité du 21 août 2026

SOMMAIRE DU COMPTE

Montant de la facture précédente	96,03 $
Paiement reçu le 24 juin 2026 – Merci	-96,03 $
Montant dû	**0,00 $**

SOMMAIRE DE LA PRÉSENTE FACTURE

Le détail de la consommation est présenté plus loin.

Coûts de l'électricité	106,51 $
TPS (nº 11944 9775 RT0001) – 5,0 %	5,33 $
TVQ (nº 1000042605 TQ0020) – 9,975 %	10,62 $
Montant de la présente facture	**122,46 $**

Original signé

Accepté Date
2026-08-24
SC/SSC: 1122504
IMP BUD: 112925038
Préparé révisé
et saisi par:

0826
1125065
559050
900
11921
1122504
112925038

Services à la clientèle
C.P. 11022, succ. D
Montréal QC H3C 4V6
Téléphone : 1 800 463-9900
Agent : Christiane Ouellet
Du lundi au vendredi de 8 h 30 à 16 h 30
www.hydroquebec.com
Pannes et bris (24 h/24) : 1 800 790-2424

Payer en retard entraîne des frais d'administration calculés au taux mensuel de 1,2 % (14,4 % par année) à partir de la date d'échéance.

Hydro Québec

Détacher cette partie et la retourner avec le paiement.
Cette facture peut être réglée dans les établissements financiers autorisés.
Ne pas agrafer – Merci.

Numéro de compte **299 124 717 727**

MINISTÈRE DES RESSOURCES NATURELLES
ET DES FORÊTS
240 2e Rang O
Sainte-Luce QC G0K 1P0

Date d'échéance
11 sept. 2026

Montant total dû	**122,46 $**
Montant du paiement	**$**

77299124717727000012246 299124717727 000012246 02 0

Détail du lieu de consommation

240 2e Rang O
Sainte-Luce QC G0K 1P0

Propriétaire

Numéro de contrat

3179 80300

DÉTAIL DE LA CONSOMMATION

Du 19 juin 2026 au 20 août 2026 (63 jours)

Numéro de compteur : G9SJ2234275

Nouveau relevé	Relevé précédent	Différence		Consommation
58082	- 56986	= 1096	=	**1 096** kilowattheures (kWh)

DÉTAIL DES COÛTS – TARIF DOMESTIQUE D

Du 19 juin 2026 au 20 août 2026 (63 jours)

Consommation totale	**1 096 kWh**	
Jusqu'à 40 kWh par jour	1 096 kWh x 0,07065 $	77,43 $
Frais d'accès au réseau	63 j x 0,46154 $	29,08 $
Total partiel		106,51 $
TPS (5,0 %)		5,33 $
TVQ (9,975 %)		10,62 $
Total des coûts de l'électricité		**122,46 $**

Comparaison à l'an dernier

Aucune donnée de comparaison n'est disponible pour la période.

Pour vérifier si des données de comparaison sont disponibles pour d'autres périodes, voyez le portrait de votre consommation dans votre Espace client.

HISTORIQUE DE LA CONSOMMATION D'ÉLECTRICITÉ

Du	Au	Jours	kWh		Moyenne (kWh/j)	Temp. ext. moyenne	Montant (taxes comprises)
2026-06-19	**2026-08-20**	**63**	**1 096**	**Réelle**	**17,4**	**18 °C**	**122,46 $**
2026-05-01	2026-06-18	49	862	Réelle	17,6	10 °C	96,03 $
TOTAL		112	1 958				218,49 $

Timbre de caisse

Hydro-Québec

C. P. 11022, succ. Centre-ville
Montréal (Québec) H3C 4V6

Hydro Québec

Numéro de compte	Numéro de facture	Numéro de client	Page
299 124 717 008	674 803 178 169	100 042 907	1 de 2

Facture d'électricité du 21 août 2026

MINISTÈRE DES RESSOURCES NATURELLES
ET DES FORÊTS
238 2e Rang O
Sainte-Luce QC G0K 1P0

-Salle des employés-

SOMMAIRE DU COMPTE

Montant de la facture précédente	190,98 $
Paiement reçu le 24 juin 2026 – Merci	-190,98 $
Montant dû	**0,00 $**

SOMMAIRE DE LA PRÉSENTE FACTURE

Le détail de la consommation est présenté plus loin.

Coûts de l'électricité	141,48 $
TPS (nº 11944 9775 RT0001) – 5,0 %	7,07 $
TVQ (nº 1000042605 TQ0020) – 9,975 %	14,11 $
Montant de la présente facture	**162,66 $**

Marchandise reçue et acceptée Date 2026-08-24
CAT/SC/SGC: 1122504
MP BUD: 112925038

Original signé

0826
1125065
559050
900
11921
1122504
112925038

Services à la clientèle
C.P. 11022, succ. D
Montréal QC H3C 4V6
Téléphone : 1 800 463-9900
Agent : Christiane Ouellet
Du lundi au vendredi de 8 h 30 à 16 h 30
www.hydroquebec.com
Pannes et bris (24 h/24) : 1 800 790-2424

Payer en retard entraîne des frais d'administration calculés au taux mensuel de 1,2 % (14,4 % par année) à partir de la date d'échéance.

Hydro Québec

Détacher cette partie et la retourner avec le paiement.
Cette facture peut être réglée dans les établissements financiers autorisés.
Ne pas agrafer – Merci.

Numéro de compte **299 124 717 008**

MINISTÈRE DES RESSOURCES NATURELLES
ET DES FORÊTS
240 2e Rang O
Sainte-Luce QC G0K 1P0

Date d'échéance
11 sept. 2026

Montant total dû	**162,66 $**
Montant du paiement	**$**

7729912471700800001626 6 299124717008 000016266 07 0

Détail du lieu de consommation

238 2e Rang O
Sainte-Luce QC G0K 1P0

Propriétaire

Numéro de contrat

3179 80320

DÉTAIL DE LA CONSOMMATION

Du 19 juin 2026 au 20 août 2026 (63 jours)

Numéro de compteur : G9SJ2234274

Nouveau relevé	Relevé précédent	Différence		Consommation
07814	- 06223	= 1591	=	**1 591** kilowattheures (kWh)

DÉTAIL DES COÛTS – TARIF DOMESTIQUE D

Du 19 juin 2026 au 20 août 2026 (63 jours)

Consommation totale	**1 591 kWh**	
Jusqu'à 40 kWh par jour	1 591 kWh x 0,07065 $	112,40 $
Frais d'accès au réseau	63 j x 0,46154 $	29,08 $
Total partiel		141,48 $
TPS (5,0 %)		7,07 $
TVQ (9,975 %)		14,11 $
Total des coûts de l'électricité		**162,66 $**

Comparaison à l'an dernier

Aucune donnée de comparaison n'est disponible pour la période.

Pour vérifier si des données de comparaison sont disponibles pour d'autres périodes, voyez le portrait de votre consommation dans votre Espace client.

HISTORIQUE DE LA CONSOMMATION D'ÉLECTRICITÉ

Du	Au	Jours	kWh		Moyenne (kWh/j)	Temp. ext. moyenne	Montant (taxes comprises)
2026-06-19	**2026-08-20**	**63**	**1 591**	**Réelle**	**25,3**	**18 °C**	**162,66 $**
2026-05-01	2026-06-18	49	2 005	Réelle	40,9	10 °C	190,98 $
TOTAL		112	3 596				353,64 $

Timbre de caisse

Hydro-Québec

C. P. 11022, succ. Centre-ville
Montréal (Québec) H3C 4V6

Hydro Québec

Numéro de compte	Numéro de facture	Numéro de client	Page
299 124 717 024	658 603 240 497	100 042 907	1 de 3

Facture d'électricité du 17 août 2026

MINISTÈRE DES RESSOURCES NATURELLES
ET DES FORÊTS
240 2e Rang O
Sainte-Luce QC G0K 1P0

- Chambres froides -

SOMMAIRE DU COMPTE

Montant de la facture précédente	2 162,47 $
Paiement reçu le 20 juill. 2026 – Merci	-2 162,47 $
Montant dû	**0,00 $** ✓

SOMMAIRE DE LA PRÉSENTE FACTURE

Le détail de la consommation est présenté plus loin.

Coûts de l'électricité	748,92 $ ✓
TPS (nº 11944 9775 RT0001) – 5,0 %	37,45 $
TVQ (nº 1000042605 TQ0020) – 9,975 %	74,70 $
Montant de la présente facture	**861,07 $**

Commandes reçus et acceptés Date
Original signé 2026-08-18
CAT/SC/SGC: 1122504
IMP BUD: 112925038
Préparé révisé
et saisi par

0826
1125065
559050
900
11921
1122504
112925038

Services à la clientèle
C.P. 11022, succ. D
Montréal QC H3C 4V6
Téléphone : 1 800 463-9900
Agent : Christiane Ouellet
Du lundi au vendredi de 8 h 30 à 16 h 30
www.hydroquebec.com
Pannes et bris (24 h/24) : 1 800 790-2424

Payer en retard entraîne des frais d'administration calculés au taux mensuel de 1,2 % (14,4 % par année) à partir de la date d'échéance.

Hydro Québec

Détacher cette partie et la retourner avec le paiement.
Cette facture peut être réglée dans les établissements financiers autorisés.
Ne pas agrafer – Merci.

Numéro de compte **299 124 717 024**

MINISTÈRE DES RESSOURCES NATURELLES
ET DES FORÊTS
240 2e Rang O
Sainte-Luce QC G0K 1P0

Date d'échéance
8 sept. 2026

Montant total dû	**861,07 $**
Montant du paiement	**$**

7729912471702400008610 7 299124717024 00008610 7 01 0

Détail du lieu de consommation

240 2e Rang O
Sainte-Luce QC G0K 1P0

Propriétaire

Numéro de contrat

3179 80333

DÉTAIL DE LA CONSOMMATION

Du 16 juillet 2026 au 15 août 2026 (31 jours)

Numéro de compteur : G4AE0083392

Nouveau relevé	Relevé précédent	Différence		Multiplicateur		Consommation	
18393	- 18338	= 55	x	120	=	**6 600**	**kilowattheures (kWh)**
0.148			x	120	=	**17,7**	**kilowatts (kW)**
0.160			x	120	=	**19,2**	**kilovoltampères (kVA)**

DÉTAIL DE LA PUISSANCE

Du 16 juillet 2026 au 15 août 2026 (31 jours)

Puissance réelle	**17,7 kilowatts (kW)**
Puissance apparente	19,2 kilovoltampères (kVA)
90 % de la puissance apparente	17,3 kilowatts (kW)

Facteur de puissance : 92,2 % Facteur d'utilisation : 50,1 %

DÉTAIL DES COÛTS – TARIF GÉNÉRAL M DE MOYENNE PUISSANCE

Du 16 juillet 2026 au 15 août 2026 (31 jours)

Puissance à facturer	**17,7 kW**	
Coût de la puissance facturée	17,7 kW x 18,242 $ x 31 j ÷ 30 j	333,65 $
Consommation totale	**6 600 kWh**	
Jusqu'à 210 000 kWh par mois	6 600 kWh x 0,06292 $	415,27 $
Total partiel		748,92 $
TPS (5,0 %)		37,45 $
TVQ (9,975 %)		74,70 $
Total des coûts de l'électricité		**861,07 $**

Timbre de caisse

Hydro-Québec

C. P. 11022, succ. Centre-ville
Montréal (Québec) H3C 4V6

Comparaison à l'an dernier

Aucune donnée de comparaison n'est disponible pour la période.

Pour vérifier si des données de comparaison sont disponibles pour d'autres périodes, voyez le portrait de votre consommation dans votre Espace client.

HISTORIQUE DE LA CONSOMMATION D'ÉLECTRICITÉ

Du	Au	Jours	kWh		Moyenne (kWh/j)	Puissance facturée (kW)	Temp. ext. moyenne	Montant (taxes comprises)
2026-07-16	**2026-08-15**	**31**	**6 600**	**Réelle**	**212,9**	**17,7**	**18 °C**	**861,07 $**
2026-06-16	2026-07-15	30	12 120	Réelle	404,0	61,3	18 °C	2 162,47 $
2026-05-16	2026-06-15	31	34 080	Réelle	1 099,4	113,5	11 °C	4 925,29 $
2026-05-01	2026-05-15	15	30 960	Réelle	2 064,0	202,1	7 °C	4 359,11 $
TOTAL		107	83 760					12 307,94 $

Hydro Québec

Numéro de compte	Numéro de facture	Numéro de client	Page
299 124 717 859	638 803 288 111	100 042 907	1 de 2

MINISTÈRE DES RESSOURCES NATURELLES
ET DES FORÊTS
240 2e Rang O
Sainte-Luce QC G0K 1P0

- Menuiserie -

Facture d'électricité du 7 août 2026

SOMMAIRE DU COMPTE

Montant de la facture précédente	91,15 $
Paiement reçu le 15 juin 2026 – Merci	-91,15 $
Montant dû	**0,00 $** ✓

SOMMAIRE DE LA PRÉSENTE FACTURE

Le détail de la consommation est présenté plus loin.

Coûts de l'électricité	137,17 $ ✓
TPS (nº 11944 9775 RT0001) – 5,0 %	6,86 $
TVQ (nº 1000042605 TQ0020) – 9,975 %	13,68 $
Montant de la présente facture	**157,71 $**

Original signé

Commandes reçue et acceptée Date 2026-08-10
CAT/SC/SSC: 1122504
IMP BUD: 112925038
Préparé révisé et saisi par: 21 AOUT 2026

0826
1125065
559050
900
11921
1122504
112925038

Services à la clientèle
C.P. 11022, succ. D
Montréal QC H3C 4V6
Téléphone : 1 800 463-9900
Agent : Christiane Ouellet
Du lundi au vendredi de 8 h 30 à 16 h 30
www.hydroquebec.com
Pannes et bris (24 h/24) : 1 800 790-2424

Payer en retard entraîne des frais d'administration calculés au taux mensuel de 1,2 % (14,4 % par année) à partir de la date d'échéance.

Hydro Québec

Détacher cette partie et la retourner avec le paiement.
Cette facture peut être réglée dans les établissements financiers autorisés.
Ne pas agrafer – Merci.

Numéro de compte **299 124 717 859**

MINISTÈRE DES RESSOURCES NATURELLES
ET DES FORÊTS
240 2e Rang O
Sainte-Luce QC G0K 1P0

Date d'échéance
28 août 2026

Montant total dû	**157,71 $**
Montant du paiement	**$**

77299124717859000015771 299124717859 000015771 03 0

Détail du lieu de consommation

240 2e Rang O
Sainte-Luce QC G0K 1P0

Propriétaire

Numéro de contrat

3179 80386

DÉTAIL DE LA CONSOMMATION

Du 4 juin 2026 au 5 août 2026 (63 jours)

Numéro de compteur : G4AE0078228

Nouveau relevé		Relevé précédent	Différence		Multiplicateur		Consommation
04250	-	04233	= 17	x	90	=	**1 530** kilowattheures (kWh)

DÉTAIL DES COÛTS – TARIF DOMESTIQUE D

Du 4 juin 2026 au 5 août 2026 (63 jours)

Consommation totale	**1 530 kWh**	
Jusqu'à 40 kWh par jour	1 530 kWh x 0,07065 $	108,09 $
Frais d'accès au réseau	63 j x 0,46154 $	29,08 $
Total partiel		137,17 $
TPS (5,0 %)		6,86 $
TVQ (9,975 %)		13,68 $
Total des coûts de l'électricité		**157,71 $**

Comparaison à l'an dernier

Aucune donnée de comparaison n'est disponible pour la période.

Pour vérifier si des données de comparaison sont disponibles pour d'autres périodes, voyez le portrait de votre consommation dans votre Espace client.

HISTORIQUE DE LA CONSOMMATION D'ÉLECTRICITÉ

Du	Au	Jours	kWh		Moyenne (kWh/j)	Temp. ext. moyenne	Montant (taxes comprises)
2026-06-04	**2026-08-05**	**63**	**1 530**	**Réelle**	**24,3**	**17 °C**	**157,71 $**
2026-05-01	2026-06-03	34	900	Réelle	26,5	9 °C	91,15 $
TOTAL		97	2 430				248,86 $

Timbre de caisse

Hydro-Québec

C. P. 11022, succ. Centre-ville
Montréal (Québec) H3C 4V6

Hydro Québec

Numéro de compte	Numéro de facture	Numéro de client	Page
299 124 718 360	674 803 178 171	100 042 907	1 de 3

MINISTÈRE DES RESSOURCES NATURELLES
ET DES FORÊTS
240 2e Rang O
Sainte-Luce QC G0K 1P0

- Cabanon conversion -

Facture d'électricité du 21 août 2026

SOMMAIRE DU COMPTE

Montant de la facture précédente	182,61 $
Paiement reçu le 24 juin 2026 – Merci	-182,61 $
Montant dû	**0,00 $**

SOMMAIRE DE LA PRÉSENTE FACTURE

Le détail de la consommation est présenté plus loin.

Coûts de l'électricité	194,33 $
TPS (nº 11944 9775 RT0001) – 5,0 %	9,72 $
TVQ (nº 1000042605 TQ0020) – 9,975 %	19,38 $
Montant de la présente facture	**223,43 $**

Marchandises reçue et acceptée Date 2026-08-24
Original signé
CAT/SC/SGC: 1122504
IMP BUD: 112925038
Préparé révisé
et saisi par:

0826
1125065
559050
900
11921
1122504
112925038

Services à la clientèle
C.P. 11022, succ. D
Montréal QC H3C 4V6
Téléphone : 1 800 463-9900
Agent : Christiane Ouellet
Du lundi au vendredi de 8 h 30 à 16 h 30
www.hydroquebec.com
Pannes et bris (24 h/24) : 1 800 790-2424

Payer en retard entraîne des frais d'administration calculés au taux mensuel de 1,2 % (14,4 % par année) à partir de la date d'échéance.

Hydro Québec

Détacher cette partie et la retourner avec le paiement.
Cette facture peut être réglée dans les établissements financiers autorisés.
Ne pas agrafer – Merci.

Numéro de compte **299 124 718 360**

MINISTÈRE DES RESSOURCES NATURELLES
ET DES FORÊTS
240 2e Rang O
Sainte-Luce QC G0K 1P0

Date d'échéance
11 sept. 2026

Montant total dû	**223,43 $**
Montant du paiement	**$**

7729912471836000022343 299124718360 000022343 05 0

Détail du lieu de consommation

240 2e Rang O
Sainte-Luce QC G0K 1P0

Propriétaire

Numéro de contrat

3179 80263

DÉTAIL DE LA CONSOMMATION

Du 19 juin 2026 au 20 août 2026 (63 jours)

Numéro de compteur : G9SR0057665

Nouveau relevé	Relevé précédent	Différence		Consommation
054042	- 051703	= 2339	=	**2 339** kilowattheures (kWh)
2.955			=	**2,9** kilowatts (kW)
3.160			=	**3,1** kilovoltampères (kVA)

DÉTAIL DE LA PUISSANCE

Du 19 juin 2026 au 20 août 2026 (63 jours)

Puissance réelle	2,9 kilowatts (kW)
Puissance apparente	3,1 kilovoltampères (kVA)
90 % de la puissance apparente	2,8 kilowatts (kW)

Votre abonnement est assujetti à un tarif ne prévoyant pas la facturation de la puissance.

Facteur de puissance : 93,5 % Facteur d'utilisation : 53,3 %

DÉTAIL DES COÛTS – TARIF DOMESTIQUE D

Du 19 juin 2026 au 20 août 2026 (63 jours)

Consommation totale	**2 339 kWh**	
Jusqu'à 40 kWh par jour	2 339 kWh x 0,07065 $	165,25 $
Frais d'accès au réseau	63 j x 0,46154 $	29,08 $
Total partiel		194,33 $
TPS (5,0 %)		9,72 $
TVQ (9,975 %)		19,38 $
Total des coûts de l'électricité		**223,43 $**

Timbre de caisse

Hydro-Québec

C. P. 11022, succ. Centre-ville
Montréal (Québec) H3C 4V6

Comparaison à l'an dernier

Aucune donnée de comparaison n'est disponible pour la période.

Pour vérifier si des données de comparaison sont disponibles pour d'autres périodes, voyez le portrait de votre consommation dans votre Espace client.

HISTORIQUE DE LA CONSOMMATION D'ÉLECTRICITÉ

Du	Au	Jours	kWh		Moyenne (kWh/j)	Temp. ext. moyenne	Montant (taxes comprises)
2026-06-19	**2026-08-20**	**63**	**2 339**	**Réelle**	**37,1**	**18 °C**	**223,43 $**
2026-05-01	2026-06-18	49	1 928	Réelle	39,3	10 °C	182,61 $
TOTAL		112	4 267				406,04 $

Hydro Québec

Numéro de compte	Numéro de facture	Numéro de client	Page
299 124 715 218	618 103 330 054	100 042 907	1 de 3

MINISTÈRE DES RESSOURCES NATURELLES
ET DES FORÊTS
240 2e Rang O
Sainte-Luce QC G0K 1P0

-atelier et magasin-

Facture d'électricité du 10 août 2026

SOMMAIRE DU COMPTE

Montant de la facture précédente	474,65 $
Paiement reçu le 17 juill. 2026 – Merci	-474,65 $
Montant dû	**0,00 $** ✓

SOMMAIRE DE LA PRÉSENTE FACTURE

Le détail de la consommation est présenté plus loin.

Coûts de l'électricité	384,93 $ ✓
TPS (nº 11944 9775 RT0001) – 5,0 %	19,25 $
TVQ (nº 1000042605 TQ0020) – 9,975 %	38,40 $
Montant de la présente facture	**442,58 $**

Original signé

Marchandise reçue et acceptée Date
2026-08-11
CAT/SC/SSC: 1122504
IMP BUD: 112925038
Préparé révisé et saisi par 21 AOUT 2026

0826
1125065
559050
900
11921
1122504
112925038

Services à la clientèle
C.P. 11022, succ. D
Montréal QC H3C 4V6

Téléphone : 1 800 463-9900
Agent : Christiane Ouellet

Du lundi au vendredi de 8 h 30 à 16 h 30

www.hydroquebec.com

Pannes et bris (24 h/24) : 1 800 790-2424

Payer en retard entraîne des frais d'administration calculés au taux mensuel de 1,2 % (14,4 % par année) à partir de la date d'échéance.

Hydro Québec

Détacher cette partie et la retourner avec le paiement.
Cette facture peut être réglée dans les établissements financiers autorisés.
Ne pas agrafer – Merci.

Numéro de compte **299 124 715 218**

MINISTÈRE DES RESSOURCES NATURELLES
ET DES FORÊTS
240 2e Rang O
Sainte-Luce QC G0K 1P0

Date d'échéance
31 août 2026

Montant total dû	**442,58 $**
Montant du paiement	**$**

77299124715218000044258 299124715218 000044258 09 0

Détail du lieu de consommation

240 2e Rang O
Sainte-Luce QC G0K 1P0

Propriétaire

Numéro de contrat

3179 80353

DÉTAIL DE LA CONSOMMATION

Du 10 juillet 2026 au 9 août 2026 (31 jours)

Numéro de compteur : G4AE0022876

Nouveau relevé		Relevé précédent	Différence		Multiplicateur		Consommation	
13957	-	13894	= 63	x	60	=	**3 780**	**kilowattheures (kWh)**
0.237				x	60	=	**14,2**	**kilowatts (kW)**
0.249				x	60	=	**14,9**	**kilovoltampères (kVA)**

DÉTAIL DE LA PUISSANCE

Du 10 juillet 2026 au 9 août 2026 (31 jours)

Puissance réelle	14,2 kilowatts (kW)
Puissance apparente	14,9 kilovoltampères (kVA)
90 % de la puissance apparente	13,4 kilowatts (kW)

Votre abonnement est assujetti à un tarif ne prévoyant pas la facturation de la puissance.

Facteur de puissance : 95,3 % Facteur d'utilisation : 35,8 %

DÉTAIL DES COÛTS – TARIF DOMESTIQUE D

Du 10 juillet 2026 au 9 août 2026 (31 jours)

Consommation totale	**3 780 kWh**	
Jusqu'à 40 kWh x 31 jours	1 240 kWh x 0,07065 $	87,61 $
Le reste des kWh	2 540 kWh x 0,11142 $	283,01 $
Frais d'accès au réseau	31 j x 0,46154 $	14,31 $
Total partiel		384,93 $
TPS (5,0 %)		19,25 $
TVQ (9,975 %)		38,40 $
Total des coûts de l'électricité		**442,58 $**

Timbre de caisse

Hydro-Québec

C. P. 11022, succ. Centre-ville
Montréal (Québec) H3C 4V6

Comparaison à l'an dernier

Aucune donnée de comparaison n'est disponible pour la période.

Pour vérifier si des données de comparaison sont disponibles pour d'autres périodes, voyez le portrait de votre consommation dans votre Espace client.

HISTORIQUE DE LA CONSOMMATION D'ÉLECTRICITÉ

Du	Au	Jours	kWh		Moyenne (kWh/j)	Temp. ext. moyenne	Montant (taxes comprises)
2026-07-10	**2026-08-09**	**31**	**3 780**	**Réelle**	**121,9**	**19 °C**	**442,58 $**
2026-06-10	2026-07-09	30	4 020	Réelle	134,0	16 °C	474,65 $
2026-05-10	2026-06-09	31	5 580	Réelle	180,0	11 °C	673,15 $
2026-05-01	2026-05-09	9	2 460	Réelle	273,3	7 °C	303,03 $
TOTAL		101	15 840				1 893,41 $

Hydro Québec

Numéro de compte	Numéro de facture	Numéro de client	Page
299 124 717 081	618 103 330 055	100 042 907	1 de 3

Facture d'électricité du 10 août 2026

MINISTÈRE DES RESSOURCES NATURELLES
ET DES FORÊTS
240 2e Rang O
Sainte-Luce QC G0K 1P0

-Station pompage

SOMMAIRE DU COMPTE

Montant de la facture précédente	1 290,02 $
Paiement reçu le 17 juill. 2026 – Merci	-1 290,02 $
Montant dû	**0,00 $** ✓

SOMMAIRE DE LA PRÉSENTE FACTURE

Le détail de la consommation est présenté plus loin.

Coûts de l'électricité	1 204,47 $ ✓
TPS (nº 11944 9775 RT0001) – 5,0 %	60,22 $
TVQ (nº 1000042605 TQ0020) – 9,975 %	120,15 $
Montant de la présente facture	**1 384,84 $**

Original signé

Autorisation reçue et acceptée le 2026-08-11
CAT/SC/BBC: 1122504
INP BUD: 112925038
Préparé révisé et entré par: 12 1 AOUT 2026

0826
1125065
559050
900
11921
1122504
112925038

Services à la clientèle
C.P. 11022, succ. D
Montréal QC H3C 4V6

Téléphone : 1 800 463-9900
Agent : Christiane Ouellet
Du lundi au vendredi de 8 h 30 à 16 h 30

www.hydroquebec.com

Pannes et bris (24 h/24) : 1 800 790-2424

Payer en retard entraîne des frais d'administration calculés au taux mensuel de 1,2 % (14,4 % par année) à partir de la date d'échéance.

Hydro Québec

Détacher cette partie et la retourner avec le paiement.
Cette facture peut être réglée dans les établissements financiers autorisés.
Ne pas agrafer – Merci.

Numéro de compte **299 124 717 081**

MINISTÈRE DES RESSOURCES NATURELLES
ET DES FORÊTS
240 2e Rang O
Sainte-Luce QC G0K 1P0

Date d'échéance
31 août 2026

Montant total dû	**1 384,84 $**
Montant du paiement	**$**

772991247170810000138484 299124717081 000138484 04 0

Détail du lieu de consommation

240 2e Rang O
Sainte-Luce QC G0K 1P0

Propriétaire

Numéro de contrat

3179 80371

DÉTAIL DE LA CONSOMMATION

Du 10 juillet 2026 au 9 août 2026 (31 jours)

Numéro de compteur : G4AE0043114

Nouveau relevé		Relevé précédent	Différence		Multiplicateur		Consommation	
07328	-	07214	= 114	x	90	=	**10 260**	**kilowattheures (kWh)**
0.903				x	90	=	**81,2**	**kilowatts (kW)**
1.009				x	90	=	**90,8**	**kilovoltampères (kVA)**

DÉTAIL DE LA PUISSANCE

Du 10 juillet 2026 au 9 août 2026 (31 jours)

Puissance réelle	81,2 kilowatts (kW)
Puissance apparente	90,8 kilovoltampères (kVA)
90 % de la puissance apparente	**81,7 kilowatts (kW)**

Facteur de puissance : 89,4 % Facteur d'utilisation : 16,9 %

DÉTAIL DES COÛTS – TARIF DOMESTIQUE DP

Du 10 juillet 2026 au 9 août 2026 (31 jours)

Puissance à facturer	**81,7 kW**		
Puissance prévue par le tarif	- 50,0 kW		
Coût de la puissance facturée		31,7 kW x 5,369 $ x 31 j ÷ 30 j	175,87 $
Consommation totale		**10 260 kWh**	
Jusqu'à 1 200 kWh par mois		1 240 kWh x 0,06878 $	85,29 $
Le reste des kWh		9 020 kWh x 0,10458 $	943,31 $
Total partiel			1 204,47 $
TPS (5,0 %)			60,22 $
TVQ (9,975 %)			120,15 $
Total des coûts de l'électricité			**1 384,84 $**

Timbre de caisse

Hydro-Québec

C. P. 11022, succ. Centre-ville
Montréal (Québec) H3C 4V6

Comparaison à l'an dernier

Aucune donnée de comparaison n'est disponible pour la période.

Pour vérifier si des données de comparaison sont disponibles pour d'autres périodes, voyez le portrait de votre consommation dans votre Espace client.

HISTORIQUE DE LA CONSOMMATION D'ÉLECTRICITÉ

Du	Au	Jours	kWh		Moyenne (kWh/j)	Puissance facturée (kW)	Temp. ext. moyenne	Montant (taxes comprises)
2026-07-10	**2026-08-09**	**31**	**10 260**	**Réelle**	**331,0**	**31,7**	**19 °C**	**1 384,84 $**
2026-06-10	2026-07-09	30	9 630	Réelle	321,0	29,4	16 °C	1 290,02 $
2026-05-10	2026-06-09	31	9 000	Réelle	290,3	27,7	11 °C	1 207,83 $
2026-05-01	2026-05-09	9	3 330	Réelle	370,0	5,0	7 °C	394,84 $
TOTAL		101	32 220					4 277,53 $

Hydro Québec

Numéro de compte	Numéro de facture	Numéro de client	Page
299 078 113 824	655 003 444 261	107 514 393	1 de 2

Facture d'électricité du 4 mai 2026

Min. de l'Env. Lutte contre chang. clim.
de la Faune et des Parcs (MELCCFP)
240 2e Rang O
Sainte-Luce QC G0K 1P0

-Bureau et dinette-

Fin 30-4-2026

SOMMAIRE DU COMPTE

Montant de la facture précédente	310,53 $
Paiement reçu le 27 avril 2026 – Merci	-310,53 $
Montant dû	**0,00 $**

SOMMAIRE DE LA PRÉSENTE FACTURE

Le détail de la consommation est présenté plus loin.

Coûts de l'électricité	28,81 $
TPS (nº 11944 9775 RT0001) – 5,0 %	1,44 $
TVQ (nº 1000042605 TQ0020) – 9,975 %	2,87 $
Montant de la présente facture	**33,12 $**

Marchandise reçue et acceptée Date
Original signé
2026·05·05
CAT/SC/SSC: 1122504
IMP BUD: 112925038
Préparé révisé
et saisi par: 11 MAI 2026

0826
1125065
559050
900
11921
1122504
112925038

Services à la clientèle
C.P. 11022, succ. D
Montréal QC H3C 4V6
Téléphone : 1 800 463-9900
Agent : Caroline Hervieux
Du lundi au vendredi de 8 h 30 à 16 h 30
www.hydroquebec.com
Pannes et bris (24 h/24) : 1 800 790-2424

Payer en retard entraîne des frais d'administration calculés au taux mensuel de 1,2 % (14,4 % par année) à partir de la date d'échéance.

Hydro Québec

Détacher cette partie et la retourner avec le paiement.
Cette facture peut être réglée dans les établissements financiers autorisés.
Ne pas agrafer – Merci.

Numéro de compte **299 078 113 824**

Min. de l'Env. Lutte contre chang. clim.
de la Faune et des Parcs (MELCCFP)
240 2e Rang O
Sainte-Luce QC G0K 1P0

Date d'échéance
25 mai 2026

Montant total dû	**33,12 $**
Montant du paiement	**$**

7729907811382400000331 2 299078113824 000003312 04 0

Détail du lieu de consommation

240 2e Rang O
Sainte-Luce QC G0K 1P0

Propriétaire

Numéro de contrat

3098 15683

Fin de l'abonnement

AJUSTEMENT TARIFAIRE

Le 1er avril 2026, les tarifs d'électricité ont augmenté de 3 % pour les clientèles résidentielle et agricole (tarifs domestiques).

Suivez nos conseils pour réduire votre consommation d'énergie et votre facture d'électricité au www.hydroquebec.com/conseils.

DÉTAIL DE LA CONSOMMATION

Du 22 avril 2026 au 30 avril 2026 (9 jours)

Numéro de compteur : G9SJ2234276

Nouveau relevé		Relevé précédent	Différence		Consommation
81230	-	80881	= 349	=	**349** kilowattheures (kWh)

DÉTAIL DES COÛTS – TARIF DOMESTIQUE D – FIN DE L'ABONNEMENT

Du 22 avril 2026 au 30 avril 2026 (9 jours)

Consommation totale	**349 kWh**	
Jusqu'à 40 kWh par jour	349 kWh x 0,07065 $	24,66 $
Frais d'accès au réseau	9 j x 0,46154 $	4,15 $
Total partiel		28,81 $
TPS (5,0 %)		1,44 $
TVQ (9,975 %)		2,87 $
Total des coûts de l'électricité		**33,12 $**

Comparaison à l'an dernier

Aucune donnée de comparaison n'est disponible pour la période.

Pour vérifier si des données de comparaison sont disponibles pour d'autres périodes, voyez le portrait de votre consommation dans votre Espace client.

HISTORIQUE DE LA CONSOMMATION D'ÉLECTRICITÉ

Du	Au	Jours	kWh		Moyenne (kWh/j)	Temp. ext. moyenne	Montant (taxes comprises)
2026-04-22	**2026-04-30**	**9**	**349**	**Réelle**	**38,8**	**6 °C**	**33,12 $**
2026-02-19	2026-04-21	62	3 119	Réelle	50,3	-4 °C	310,53 $
2025-12-17	2026-02-18	64	3 455	Réelle	54,0	-9 °C	346,82 $
2025-10-22	2025-12-16	56	2 856	Réelle	51,0	-1 °C	283,00 $
2025-08-21	2025-10-21	62	2 012	Réelle	32,5	13 °C	192,64 $
2025-06-19	2025-08-20	63	1 883	Réelle	29,9	18 °C	182,93 $
2025-04-18	2025-06-18	62	2 333	Réelle	37,6	10 °C	218,12 $
TOTAL		378	16 007				1 567,16 $

Timbre de caisse

Hydro-Québec

C. P. 11022, succ. Centre-ville
Montréal (Québec) H3C 4V6

Hydro Québec

Numéro de compte	Numéro de facture	Numéro de client	Page
299 078 115 761	655 003 444 263	107 514 393	1 de 2

Min. de l'Env. Lutte contre chang. clim.
de la Faune et des Parcs (MELCCFP)
240 2e Rang O
Sainte-Luce QC G0K 1P0

- Bureau -

Fin 30-4-2026

Facture d'électricité du 4 mai 2026

SOMMAIRE DU COMPTE

Montant de la facture précédente	293,78 $
Paiement reçu le 27 avril 2026 – Merci	-293,78 $
Montant dû	**0,00 $**

SOMMAIRE DE LA PRÉSENTE FACTURE

Le détail de la consommation est présenté plus loin.

Coûts de l'électricité	18,21 $
TPS (nº 11944 9775 RT0001) – 5,0 %	0,91 $
TVQ (nº 1000042605 TQ0020) – 9,975 %	1,82 $
Montant de la présente facture	**20,94 $**

Marchandise reçue et acceptée Date
2026-05-05
CAT/SC/SGC: 1122504
IMP BUD: 112925038
Préparé révisé
et saisi par
11 MAI 2026

Original signé

0826
1125065
559050
900
11921
1122504
112925038

Services à la clientèle
C.P. 11022, succ. D
Montréal QC H3C 4V6
Téléphone : 1 800 463-9900
Agent : Caroline Hervieux
Du lundi au vendredi de 8 h 30 à 16 h 30
www.hydroquebec.com
Pannes et bris (24 h/24) : 1 800 790-2424

Payer en retard entraîne des frais d'administration calculés au taux mensuel de 1,2 % (14,4 % par année) à partir de la date d'échéance.

Hydro Québec

Détacher cette partie et la retourner avec le paiement.
Cette facture peut être réglée dans les établissements financiers autorisés.
Ne pas agrafer – Merci.

Numéro de compte **299 078 115 761**

Min. de l'Env. Lutte contre chang. clim.
de la Faune et des Parcs (MELCCFP)
240 2e Rang O
Sainte-Luce QC G0K 1P0

Date d'échéance
25 mai 2026

Montant total dû	**20,94 $**
Montant du paiement	**$**

7729907811576100000209 4 299078115761 000002094 07 0

Détail du lieu de consommation

240 2e Rang O
Sainte-Luce QC G0K 1P0

Propriétaire

Numéro de contrat

3098 15647

Fin de l'abonnement

✉ AJUSTEMENT TARIFAIRE

Le 1er avril 2026, les tarifs d'électricité ont augmenté de 3 % pour les clientèles résidentielle et agricole (tarifs domestiques).

Suivez nos conseils pour réduire votre consommation d'énergie et votre facture d'électricité au www.hydroquebec.com/conseils.

DÉTAIL DE LA CONSOMMATION

Du 22 avril 2026 au 30 avril 2026 (9 jours)

Numéro de compteur : G9SJ2234275

Nouveau relevé		Relevé précédent	Différence		Consommation
56124	-	55925	= 199	=	**199** kilowattheures (kWh)

DÉTAIL DES COÛTS – TARIF DOMESTIQUE D – FIN DE L'ABONNEMENT

Du 22 avril 2026 au 30 avril 2026 (9 jours)

Consommation totale	**199 kWh**	
Jusqu'à 40 kWh par jour	199 kWh x 0,07065 $	14,06 $
Frais d'accès au réseau	9 j x 0,46154 $	4,15 $
Total partiel		18,21 $
TPS (5,0 %)		0,91 $
TVQ (9,975 %)		1,82 $
Total des coûts de l'électricité		**20,94 $**

Comparaison à l'an dernier

Aucune donnée de comparaison n'est disponible pour la période.

Pour vérifier si des données de comparaison sont disponibles pour d'autres périodes, voyez le portrait de votre consommation dans votre Espace client.

HISTORIQUE DE LA CONSOMMATION D'ÉLECTRICITÉ

Du	Au	Jours	kWh		Moyenne (kWh/j)	Temp. ext. moyenne	Montant (taxes comprises)
2026-04-22	**2026-04-30**	**9**	**199**	**Réelle**	**22,1**	**6 °C**	**20,94 $**
2026-02-19	2026-04-21	62	2 941	Réelle	47,4	-4 °C	293,78 $
2025-12-17	2026-02-18	64	4 729	Réelle	73,9	-9 °C	502,85 $
2025-10-22	2025-12-16	56	2 756	Réelle	49,2	-1 °C	270,74 $
2025-08-21	2025-10-21	62	732	Réelle	11,8	13 °C	91,02 $
2025-06-19	2025-08-20	63	1 092	Réelle	17,3	18 °C	120,12 $
2025-04-18	2025-06-18	62	1 436	Réelle	23,2	10 °C	146,92 $
TOTAL		378	13 885				1 446,37 $

Timbre de caisse

Hydro-Québec

C. P. 11022, succ. Centre-ville
Montréal (Québec) H3C 4V6

Hydro Québec

Numéro de compte	Numéro de facture	Numéro de client	Page
299 078 116 546	655 003 444 264	107 514 393	1 de 2

Facture d'électricité du 4 mai 2026

Min. de l'Env. Lutte contre chang. clim.
de la Faune et des Parcs (MELCCFP)
238 2e Rang O
Sainte-Luce QC G0K 1P0

-Salle des employés-

Fin 30-4-2026

SOMMAIRE DU COMPTE

Montant de la facture précédente	374,65 $
Paiement reçu le 27 avril 2026 – Merci	-374,65 $
Montant dû	**0,00 $**

SOMMAIRE DE LA PRÉSENTE FACTURE

Le détail de la consommation est présenté plus loin.

Coûts de l'électricité	35,71 $
TPS (nº 11944 9775 RT0001) – 5,0 %	1,79 $
TVQ (nº 1000042605 TQ0020) – 9,975 %	3,56 $
Montant de la présente facture	**41,06 $**

Marchandise reçue et acceptée Date: 2026 05 05
Original signé
CAT/SC/SBC: 1122504
IMP BUD: 112925038
Préparé révisé
et saisi par: 11 MAI 2026

0826
1125065
559050
900
11921
1122504
112925038

Services à la clientèle
C.P. 11022, succ. D
Montréal QC H3C 4V6
Téléphone : 1 800 463-9900
Agent : Caroline Hervieux
Du lundi au vendredi de 8 h 30 à 16 h 30
www.hydroquebec.com
Pannes et bris (24 h/24) : 1 800 790-2424

Payer en retard entraine des frais d'administration calculés au taux mensuel de 1,2 %
(14,4 % par année) à partir de la date d'échéance.

Hydro Québec

Détacher cette partie et la retourner avec le paiement.
Cette facture peut être réglée dans les établissements financiers autorisés.
Ne pas agrafer – Merci.

Numéro de compte **299 078 116 546**

Min. de l'Env. Lutte contre chang. clim.
de la Faune et des Parcs (MELCCFP)
240 2e Rang O
Sainte-Luce QC G0K 1P0

Date d'échéance
25 mai 2026

Montant total dû	**41,06 $**
Montant du paiement	**$**

77299078116546000004106 299078116546 000004106 03 0

Détail du lieu de consommation

238 2e Rang O
Sainte-Luce QC G0K 1P0

Propriétaire

Numéro de contrat

3098 15640

Fin de l'abonnement

✉ AJUSTEMENT TARIFAIRE

Le 1er avril 2026, les tarifs d'électricité ont augmenté de 3 % pour les clientèles résidentielle et agricole (tarifs domestiques).

Suivez nos conseils pour réduire votre consommation d'énergie et votre facture d'électricité au www.hydroquebec.com/conseils.

DÉTAIL DE LA CONSOMMATION

Du 22 avril 2026 au 30 avril 2026 (9 jours)

Numéro de compteur : G9SJ2234274

Nouveau relevé		Relevé précédent	Différence		Consommation
04218	-	03803	= 415	=	**415** kilowattheures (kWh)

DÉTAIL DES COÛTS – TARIF DOMESTIQUE D – FIN DE L'ABONNEMENT

Du 22 avril 2026 au 30 avril 2026 (9 jours)

Consommation totale	**415 kWh**	
Jusqu'à 40 kWh x 9 jours	360 kWh x 0,07065 $	25,43 $
Le reste des kWh	55 kWh x 0,11142 $	6,13 $
Frais d'accès au réseau	9 j x 0,46154 $	4,15 $
Total partiel		35,71 $
TPS (5,0 %)		1,79 $
TVQ (9,975 %)		3,56 $
Total des coûts de l'électricité		**41,06 $**

Comparaison à l'an dernier

Aucune donnée de comparaison n'est disponible pour la période.

Pour vérifier si des données de comparaison sont disponibles pour d'autres périodes, voyez le portrait de votre consommation dans votre Espace client.

HISTORIQUE DE LA CONSOMMATION D'ÉLECTRICITÉ

Du	Au	Jours	kWh		Moyenne (kWh/j)	Temp. ext. moyenne	Montant (taxes comprises)
2026-04-22	**2026-04-30**	**9**	**415**	**Réelle**	**46,1**	**6 °C**	**41,06 $**
2026-02-19	2026-04-21	62	3 632	Réelle	58,6	-4 °C	374,65 $
2025-12-17	2026-02-18	64	3 979	Réelle	62,2	-9 °C	410,99 $
2025-10-22	2025-12-16	56	2 793	Réelle	49,9	-1 °C	275,28 $
2025-08-21	2025-10-21	62	1 706	Réelle	27,5	13 °C	168,35 $
2025-06-19	2025-08-20	63	1 844	Réelle	29,3	18 °C	179,83 $
2025-04-18	2025-06-18	62	2 764	Réelle	44,6	10 °C	264,57 $
TOTAL		378	17 133				1 714,73 $

Timbre de caisse

Hydro-Québec

C. P. 11022, succ. Centre-ville
Montréal (Québec) H3C 4V6

Hydro Québec

Numéro de compte	Numéro de facture	Numéro de client	Page
299 078 117 510	655 003 444 265	107 514 393	1 de 3

Min. de l'Env. Lutte contre chang. clim.
de la Faune et des Parcs (MELCCFP)
240 2e Rang O
Sainte-Luce QC G0K 1P0

- Chambres froides -

Fin 30-4-2026

Facture d'électricité du 4 mai 2026

SOMMAIRE DU COMPTE

Montant de la facture précédente	2 195,68 $
Paiement reçu le 27 avril 2026 – Merci	-2 195,68 $
Montant dû	**0,00 $**

SOMMAIRE DE LA PRÉSENTE FACTURE

Le détail de la consommation est présenté plus loin.

Coûts de l'électricité	3 189,96 $
TPS (nº 11944 9775 RT0001) – 5,0 %	159,50 $
TVQ (nº 1000042605 TQ0020) – 9,975 %	318,20 $
Montant de la présente facture	**3 667,66 $**

Marchandise reçue et acceptée Date
Original signé 2026-05-05
CAT/SC/SBC: 1122504
IMP BUD: 112925038
Préparé révisé
Vu saisi par: 11 MAI 2026

0826
1125065
559050
900
11921
1122504
112925038

Services à la clientèle
C.P. 11022, succ. D
Montréal QC H3C 4V6
Téléphone : 1 800 463-9900
Agent : Caroline Hervieux
Du lundi au vendredi de 8 h 30 à 16 h 30
www.hydroquebec.com
Pannes et bris (24 h/24) : 1 800 790-2424

Payer en retard entraîne des frais d'administration calculés au taux mensuel de 1,2 % (14,4 % par année) à partir de la date d'échéance.

Hydro Québec

Détacher cette partie et la retourner avec le paiement.
Cette facture peut être réglée dans les établissements financiers autorisés.
Ne pas agrafer – Merci.

Numéro de compte **299 078 117 510**

Min. de l'Env. Lutte contre chang. clim.
de la Faune et des Parcs (MELCCFP)
240 2e Rang O
Sainte-Luce QC G0K 1P0

Date d'échéance
25 mai 2026

Montant total dû	**3 667,66 $**
Montant du paiement	**$**

7729907811751000036676 6 299078117510 000366766 05 0

Détail du lieu de consommation

240 2e Rang O
Sainte-Luce QC G0K 1P0

Propriétaire

Numéro de contrat

3098 15590

Fin de l'abonnement

AJUSTEMENT TARIFAIRE

Le 1er avril 2026, les tarifs d'électricité ont augmenté de 3,8 % pour la clientèle d'affaires.

Nous offrons des solutions pour faire d'importantes économies. Renseignez-vous sur nos offres et programmes au www.hydroquebec.com/solutionsaffaires.

DÉTAIL DE LA CONSOMMATION

Du 16 avril 2026 au 30 avril 2026 (15 jours)

Numéro de compteur : G4AE0083392

Nouveau relevé		Relevé précédent	Différence		Multiplicateur		Consommation	
17695	-	17521	= 174	x	120	=	**20 880**	**kilowattheures (kWh)**
1.512				x	120	=	**181,4**	**kilowatts (kW)**
1.905				x	120	=	**228,6**	**kilovoltampères (kVA)**

DÉTAIL DE LA PUISSANCE

Du 16 avril 2026 au 30 avril 2026 (15 jours)

Puissance minimale	25,1 kilowatts (kW)
Puissance réelle	181,4 kilowatts (kW)
Puissance apparente	228,6 kilovoltampères (kVA)
90 % de la puissance apparente	**205,7 kilowatts (kW)**

Facteur de puissance : 79,4 % Facteur d'utilisation : 28,2 %

DÉTAIL DES COÛTS – TARIF GÉNÉRAL M DE MOYENNE PUISSANCE – FIN DE L'ABONNEMENT

Du 16 avril 2026 au 30 avril 2026 (15 jours)

Puissance à facturer	**205,7 kW**	
Coût de la puissance facturée	205,7 kW x 18,242 $ x 15 j ÷ 30 j	1 876,19 $
Consommation totale	**20 880 kWh**	
Jusqu'à 210 000 kWh par mois	20 880 kWh x 0,06292 $	1 313,77 $
Total partiel		3 189,96 $
TPS (5,0 %)		159,50 $
TVQ (9,975 %)		318,20 $
Total des coûts de l'électricité		**3 667,66 $**

Timbre de caisse

Hydro-Québec

C. P. 11022, succ. Centre-ville
Montréal (Québec) H3C 4V6

Comparaison à l'an dernier

Aucune donnée de comparaison n'est disponible pour la période.

Pour vérifier si des données de comparaison sont disponibles pour d'autres périodes, voyez le portrait de votre consommation dans votre Espace client.

HISTORIQUE DE LA CONSOMMATION D'ÉLECTRICITÉ

Du	Au	Jours	kWh	Moyenne (kWh/j)	Puissance facturée (kW)	Temp. ext. moyenne	Montant (taxes comprises)
2026-04-16	**2026-04-30**	**15**	**20 880 Réelle**	**1 392,0**	**205,7**	**5 °C**	**3 667,66 $**
2026-03-16	2026-04-15	31	15 480 Réelle	499,4	68,4	-2 °C	2 195,68 $
2026-02-16	2026-03-15	28	15 360 Réelle	548,6	37,4	-6 °C	1 775,65 $
2026-01-16	2026-02-15	31	19 200 Réelle	619,4	38,6	-11 °C	2 143,87 $
2025-12-16	2026-01-15	31	16 920 Réelle	545,8	36,6	-7 °C	1 943,23 $
2025-11-16	2025-12-15	30	14 040 Réelle	468,0	32,5	-4 °C	1 635,03 $
2025-10-16	2025-11-15	31	9 480 Réelle	305,8	27,7	4 °C	1 238,95 $
2025-09-16	2025-10-15	30	8 400 Réelle	280,0	29,1	11 °C	1 173,30 $
2025-08-16	2025-09-15	31	8 760 Réelle	282,6	45,4	15 °C	1 558,32 $
2025-07-16	2025-08-15	31	7 320 Réelle	236,1	25,9	19 °C	1 050,85 $
2025-06-16	2025-07-15	30	14 160 Réelle	472,0	109,2	18 °C	3 193,10 $
2025-05-16	2025-06-15	31	46 800 Réelle	1 509,7	212,8	12 °C	7 704,18 $
2025-04-16	2025-05-15	30	57 600 Réelle	1 920,0	227,9	6 °C	8 618,56 $
TOTAL		380	254 400				37 898,38 $

Hydro Québec

Numéro de compte	Numéro de facture	Numéro de client	Page
299 078 117 551	655 003 444 266	107 514 393	1 de 2

Facture d'électricité du 4 mai 2026

Min. de l'Env. Lutte contre chang. clim.
de la Faune et des Parcs (MELCCFP)
240 2e Rang O
Sainte-Luce QC G0K 1P0

- Menuiserie -

Fin 30-4-2026

SOMMAIRE DU COMPTE

Montant de la facture précédente	655,52 $
Paiement reçu le 17 avril 2026 – Merci	-655,52 $
Montant dû	**0,00 $**

SOMMAIRE DE LA PRÉSENTE FACTURE

Le détail de la consommation est présenté plus loin.

Coûts de l'électricité	67,85 $
TPS (nº 11944 9775 RT0001) – 5,0 %	3,39 $
TVQ (nº 1000042605 TQ0020) – 9,975 %	6,77 $
Montant de la présente facture	**78,01 $**

Marchandise reçue et acceptée Date: 2026-05-05
Original signé
CAT/SC/SSC: 1122504
IMP SUD: 1129250 38
Préparé révisé et saisi par: 11 MAI 2026

0826
1125065
559050
900
11921
1122504
1129250 38

Services à la clientèle
C.P. 11022, succ. D
Montréal QC H3C 4V6
Téléphone : 1 800 463-9900
Agent : Caroline Hervieux
Du lundi au vendredi de 8 h 30 à 16 h 30
www.hydroquebec.com
Pannes et bris (24 h/24) : 1 800 790-2424

Payer en retard entraîne des frais d'administration calculés au taux mensuel de 1,2 % (14,4 % par année) à partir de la date d'échéance.

Hydro Québec

Détacher cette partie et la retourner avec le paiement.
Cette facture peut être réglée dans les établissements financiers autorisés.
Ne pas agrafer – Merci.

Numéro de compte **299 078 117 551**

Min. de l'Env. Lutte contre chang. clim.
de la Faune et des Parcs (MELCCFP)
240 2e Rang O
Sainte-Luce QC G0K 1P0

Date d'échéance
25 mai 2026

Montant total dû	**78,01 $**
Montant du paiement	**$**

77299078117551000007801 299078117551 000007801 06 0

Détail du lieu de consommation

240 2e Rang O
Sainte-Luce QC G0K 1P0

Propriétaire

Numéro de contrat

3098 15658

Fin de l'abonnement

AJUSTEMENT TARIFAIRE

Le 1er avril 2026, les tarifs d'électricité ont augmenté de 3 % pour les clientèles résidentielle et agricole (tarifs domestiques).

Suivez nos conseils pour réduire votre consommation d'énergie et votre facture d'électricité au www.hydroquebec.com/conseils.

DÉTAIL DE LA CONSOMMATION

Du 8 avril 2026 au 30 avril 2026 (23 jours)

Numéro de compteur : G4AE0078228

Nouveau relevé		Relevé précédent	Différence		Multiplicateur		Consommation
04223	-	04214	= 9	x	90	=	**810** kilowattheures (kWh)

DÉTAIL DES COÛTS – TARIF DOMESTIQUE D – FIN DE L'ABONNEMENT

Du 8 avril 2026 au 30 avril 2026 (23 jours)

Consommation totale	**810 kWh**	
Jusqu'à 40 kWh par jour	810 kWh x 0,07065 $	57,23 $
Frais d'accès au réseau	23 j x 0,46154 $	10,62 $
Total partiel		67,85 $
TPS (5,0 %)		3,39 $
TVQ (9,975 %)		6,77 $
Total des coûts de l'électricité		**78,01 $**

Comparaison à l'an dernier

Aucune donnée de comparaison n'est disponible pour la période.

Pour vérifier si des données de comparaison sont disponibles pour d'autres périodes, voyez le portrait de votre consommation dans votre Espace client.

HISTORIQUE DE LA CONSOMMATION D'ÉLECTRICITÉ

Du	Au	Jours	kWh		Moyenne (kWh/j)	Temp. ext. moyenne	Montant (taxes comprises)
2026-04-08	**2026-04-30**	**23**	**810**	**Réelle**	**35,2**	**4 °C**	**78,01 $**
2026-02-05	2026-04-07	62	5 940	Réelle	95,8	-6 °C	655,52 $
2025-12-03	2026-02-04	64	8 640	Réelle	135,0	-9 °C	981,83 $
2025-10-04	2025-12-02	60	2 070	Réelle	34,5	4 °C	196,17 $
2025-08-06	2025-10-03	59	1 980	Réelle	33,6	16 °C	188,50 $
2025-06-05	2025-08-05	62	2 070	Réelle	33,4	17 °C	197,24 $
2025-04-04	2025-06-04	62	2 970	Réelle	47,9	7 °C	289,79 $
TOTAL		392	24 480				2 587,06 $

Timbre de caisse

Hydro-Québec

C. P. 11022, succ. Centre-ville
Montréal (Québec) H3C 4V6

Hydro Québec

Numéro de compte	Numéro de facture	Numéro de client	Page
299 108 677 764	615 403 284 998	107 514 393	1 de 3

Facture d'électricité du 5 mai 2026

Min. de l'Env. Lutte contre chang. clim.
de la Faune et des Parcs (MELCCFP)
240 2e Rang O
Sainte-Luce QC G0K 1P0

- Cabanon - conversion -

Fin 30-4-2026

SOMMAIRE DU COMPTE

Montant de la facture précédente	178,51 $
Paiement reçu le 27 avril 2026 – Merci	-178,51 $
Montant dû	**0,00 $** ✓

SOMMAIRE DE LA PRÉSENTE FACTURE

Le détail de la consommation est présenté plus loin.

Coûts de l'électricité	26,05 $ ✓
TPS (nº 11944 9775 RT0001) – 5,0 %	1,30 $
TVQ (nº 1000042605 TQ0020) – 9,975 %	2,60 $
Montant de la présente facture	**29,95 $**

Original signé

Demande reçue et acceptée Date 2026-05-06
CAT/SC/SSC: 1122504
IMP BUD: 112925038
Préparé révisé
11 MAI 2026

Original signé

0826
1125065
559050
900
11921
1122504
112925038

Services à la clientèle
C.P. 11022, succ. D
Montréal QC H3C 4V6
Téléphone : 1 800 463-9900
Agent : Caroline Hervieux
Du lundi au vendredi de 8 h 30 à 16 h 30
www.hydroquebec.com
Pannes et bris (24 h/24) : 1 800 790-2424

Payer en retard entraîne des frais d'administration calculés au taux mensuel de 1,2 %
(14,4 % par année) à partir de la date d'échéance.

Hydro Québec

Détacher cette partie et la retourner avec le paiement.
Cette facture peut être réglée dans les établissements financiers autorisés.
Ne pas agrafer – Merci.

Numéro de compte **299 108 677 764**

Min. de l'Env. Lutte contre chang. clim.
de la Faune et des Parcs (MELCCFP)
240 2e Rang O
Sainte-Luce QC G0K 1P0

Date d'échéance
26 mai 2026

Montant total dû	**29,95 $**
Montant du paiement	**$**

7729910867776400000299529991086777640000029950400

Détail du lieu de consommation

240 2e Rang O
Sainte-Luce QC G0K 1P0

Propriétaire

Numéro de contrat

3152 00401

Fin de l'abonnement

AJUSTEMENT TARIFAIRE

Le 1er avril 2026, les tarifs d'électricité ont augmenté de 3 % pour les clientèles résidentielle et agricole (tarifs domestiques).

Suivez nos conseils pour réduire votre consommation d'énergie et votre facture d'électricité au www.hydroquebec.com/conseils.

DÉTAIL DE LA CONSOMMATION

Du 22 avril 2026 au 30 avril 2026 (9 jours)

Numéro de compteur : G9SR0057665

Nouveau relevé	Relevé précédent	Différence		Consommation
049775	- 049465	= 310	=	**310** kilowattheures (kWh)
2.070			=	**2,0** kilowatts (kW)
2.174			=	**2,1** kilovoltampères (kVA)

DÉTAIL DE LA PUISSANCE

Du 22 avril 2026 au 30 avril 2026 (9 jours)

Puissance réelle	2,0 kilowatts (kW)
Puissance apparente	2,1 kilovoltampères (kVA)
90 % de la puissance apparente	1,9 kilowatt (kW)

Votre abonnement est assujetti à un tarif ne prévoyant pas la facturation de la puissance.

Facteur de puissance : 95,2 % Facteur d'utilisation : 71,8 %

DÉTAIL DES COÛTS – TARIF DOMESTIQUE D – FIN DE L'ABONNEMENT

Du 22 avril 2026 au 30 avril 2026 (9 jours)

Consommation totale	**310 kWh**	
Jusqu'à 40 kWh par jour	310 kWh x 0,07065 $	21,90 $
Frais d'accès au réseau	9 j x 0,46154 $	4,15 $
Total partiel		26,05 $
TPS (5,0 %)		1,30 $
TVQ (9,975 %)		2,60 $
Total des coûts de l'électricité		**29,95 $**

Timbre de caisse

Hydro-Québec

C. P. 11022, succ. Centre-ville
Montréal (Québec) H3C 4V6

Comparaison à l'an dernier

Aucune donnée de comparaison n'est disponible pour la période.

Pour vérifier si des données de comparaison sont disponibles pour d'autres périodes, voyez le portrait de votre consommation dans votre Espace client.

HISTORIQUE DE LA CONSOMMATION D'ÉLECTRICITÉ

Du	Au	Jours	kWh		Moyenne (kWh/j)	Temp. ext. moyenne	Montant (taxes comprises)
2026-04-22	**2026-04-30**	**9**	**310**	**Réelle**	**34,4**	**6 °C**	**29,95 $**
2026-02-19	2026-04-21	62	1 823	Réelle	29,4	-4 °C	178,51 $
2025-12-17	2026-02-18	64	2 397	Réelle	37,5	-9 °C	224,26 $
2025-10-22	2025-12-16	56	1 417	Réelle	25,3	-1 °C	142,21 $
2025-08-21	2025-10-21	62	2 235	Réelle	36,0	13 °C	210,35 $
2025-06-19	2025-08-20	63	2 531	Réelle	40,2	18 °C	234,84 $
2025-04-18	2025-06-18	62	2 213	Réelle	35,7	10 °C	208,60 $
TOTAL		378	12 926				1 228,72 $

Hydro Québec

Numéro de compte	Numéro de facture	Numéro de client	Page
299 078 111 851	637 903 238 086	107 514 393	1 de 3

Facture d'électricité du 5 mai 2026

Min. de l'Env. Lutte contre chang. clim.
de la Faune et des Parcs (MELCCFP)
240 2e Rang O
Sainte-Luce QC G0K 1P0

– Atelier et magasin –

Fin 30-4-2026

SOMMAIRE DU COMPTE

Montant de la facture précédente	1 507,30 $
Paiement reçu le 17 avril 2026 – Merci	-1 507,30 $
Montant dû	**0,00 $** ✓

SOMMAIRE DE LA PRÉSENTE FACTURE

Le détail de la consommation est présenté plus loin.

Coûts de l'électricité	545,18 $ ✓
TPS (nº 11944 9775 RT0001) – 5,0 %	27,26 $
TVQ (nº 1000042605 TQ0020) – 9,975 %	54,38 $
Montant de la présente facture	**626,82 $**

Original signé

Acceptée Date
2026-05-06
CAT/SC/SSC: 1122504
IMP BUD: 112925038
Préparé révisé
et saisi par:
11 MAI 2026

0826
1125065
559050
900
11921
1122504
112925038

Services à la clientèle
C.P. 11022, succ. D
Montréal QC H3C 4V6
Téléphone : 1 800 463-9900
Agent : Caroline Hervieux
Du lundi au vendredi de 8 h 30 à 16 h 30
www.hydroquebec.com
Pannes et bris (24 h/24) : 1 800 790-2424

Payer en retard entraîne des frais d'administration calculés au taux mensuel de 1,2 % (14,4 % par année) à partir de la date d'échéance.

Hydro Québec

Détacher cette partie et la retourner avec le paiement.
Cette facture peut être réglée dans les établissements financiers autorisés.
Ne pas agrafer – Merci.

Numéro de compte **299 078 111 851**

Min. de l'Env. Lutte contre chang. clim.
de la Faune et des Parcs (MELCCFP)
240 2e Rang O
Sainte-Luce QC G0K 1P0

Date d'échéance
26 mai 2026

Montant total dû	**626,82 $**
Montant du paiement	**$**

7729907811185100006268 2 299078111851 000062682 01 0

Détail du lieu de consommation

240 2e Rang O
Sainte-Luce QC G0K 1P0

Propriétaire

Numéro de contrat

3098 15608

Fin de l'abonnement

AJUSTEMENT TARIFAIRE

Le 1er avril 2026, les tarifs d'électricité ont augmenté de 3 % pour les clientèles résidentielle et agricole (tarifs domestiques).

Suivez nos conseils pour réduire votre consommation d'énergie et votre facture d'électricité au www.hydroquebec.com/conseils.

DÉTAIL DE LA CONSOMMATION

Du 10 avril 2026 au 30 avril 2026 (21 jours)

Numéro de compteur : G4AE0022876

Nouveau relevé		Relevé précédent		Différence		Multiplicateur		Consommation	
13693	-	13603	=	90	x	60	=	**5 400**	**kilowattheures (kWh)**
0.880					x	60	=	**52,8**	**kilowatts (kW)**
0.882					x	60	=	**52,9**	**kilovoltampères (kVA)**

DÉTAIL DE LA PUISSANCE

Du 10 avril 2026 au 30 avril 2026 (21 jours)

Puissance minimale	41,7 kilowatts (kW)
Puissance réelle	**52,8 kilowatts (kW)**
Puissance apparente	52,9 kilovoltampères (kVA)
90 % de la puissance apparente	47,6 kilowatts (kW)

Facteur de puissance : 99,8 % Facteur d'utilisation : 20,3 %

DÉTAIL DES COÛTS – TARIF DOMESTIQUE DP – FIN DE L'ABONNEMENT

Du 10 avril 2026 au 30 avril 2026 (21 jours)

Puissance à facturer	**52,8 kW**	
Puissance prévue par le tarif	- 50,0 kW	
Coût de la puissance facturée	2,8 kW x 5,369 $ x 21 j ÷ 30 j	10,52 $
Consommation totale	**5 400 kWh**	
Jusqu'à 1 200 kWh par mois	840 kWh x 0,06878 $	57,78 $

Timbre de caisse

Hydro-Québec

C. P. 11022, succ. Centre-ville
Montréal (Québec) H3C 4V6

DÉTAIL DES COÛTS – TARIF DOMESTIQUE DP (suite)

Le reste des kWh	4 560 kWh x 0,10458 $	476,88 $
Total partiel		545,18 $
TPS (5,0 %)		27,26 $
TVQ (9,975 %)		54,38 $
Total des coûts de l'électricité		**626,82 $**

Comparaison à l'an dernier

Aucune donnée de comparaison n'est disponible pour la période.

Pour vérifier si des données de comparaison sont disponibles pour d'autres périodes, voyez le portrait de votre consommation dans votre Espace client.

HISTORIQUE DE LA CONSOMMATION D'ÉLECTRICITÉ

Du	Au	Jours	kWh	Moyenne (kWh/j)	Puissance facturée (kW)	Temp. ext. moyenne	Montant (taxes comprises)
2026-04-10	**2026-04-30**	**21**	**5 400 Réelle**	**257,1**	**2,8**	**4 °C**	**626,82 $**
2026-03-10	2026-04-09	31	12 240 Réelle	394,8	19,9	-4 °C	1 507,30 $
2026-02-10	2026-03-09	28	11 820 Réelle	422,1	8,0	-7 °C	1 395,60 $
2026-01-10	2026-02-09	31	14 160 Réelle	456,8	14,1	-10 °C	1 721,59 $
2025-12-10	2026-01-09	31	12 900 Réelle	416,1		-8 °C	1 456,33 $
2025-11-10	2025-12-09	30	10 440 Réelle	348,0	4,6	-3 °C	1 201,26 $
2025-10-10	2025-11-09	31	6 660 Réelle	214,8		6 °C	727,91 $
2025-09-10	2025-10-09	30	4 980 Réelle	166,0		13 °C	533,40 $
2025-08-10	2025-09-09	31	4 140 Réelle	133,5		17 °C	433,74 $
2025-07-10	2025-08-09	31	3 780 Réelle	121,9		19 °C	391,72 $
2025-06-10	2025-07-09	30	4 140 Réelle	138,0		16 °C	435,34 $
2025-05-10	2025-06-09	31	5 940 Réelle	191,6		12 °C	643,86 $
2025-04-10	2025-05-09	30	6 900 Réelle	230,0	1,6	5 °C	767,11 $
TOTAL		386	103 500				11 841,98 $

Hydro Québec

Numéro de compte	Numéro de facture	Numéro de client	Page
299 078 116 496	637 903 238 091	107 514 393	1 de 3

Facture d'électricité du 5 mai 2026

Min. de l'Env. Lutte contre chang. clim.
de la Faune et des Parcs (MELCCFP)
240 2e Rang O
Sainte-Luce QC G0K 1P0

- Station pompage

Fin 30-4-2026

SOMMAIRE DU COMPTE

Montant de la facture précédente	98,37 $
Paiement reçu le 17 avril 2026 – Merci	-98,37 $
Montant dû	**0,00 $** ✓

SOMMAIRE DE LA PRÉSENTE FACTURE

Le détail de la consommation est présenté plus loin.

Coûts de l'électricité	344,84 $ ✓
TPS (nº 11944 9775 RT0001) – 5,0 %	17,24 $
TVQ (nº 1000042605 TQ0020) – 9,975 %	34,40 $
Montant de la présente facture	**396,48 $**

Original signé

Accepté Date
2026-05-06
CAT/SC/SSC: 1122504
IMP BUD: 112925038
Préparé révisé
et saisi par:
11 MAI 2026

0826
1125065
559050
900
11921
1122504
112925038

Services à la clientèle
C.P. 11022, succ. D
Montréal QC H3C 4V6
Téléphone : 1 800 463-9900
Agent : Caroline Hervieux
Du lundi au vendredi de 8 h 30 à 16 h 30
www.hydroquebec.com
Pannes et bris (24 h/24) : 1 800 790-2424

Payer en retard entraîne des frais d'administration calculés au taux mensuel de 1,2 %
(14,4 % par année) à partir de la date d'échéance.

Hydro Québec

Détacher cette partie et la retourner avec le paiement.
Cette facture peut être réglée dans les établissements financiers autorisés.
Ne pas agrafer – Merci.

Numéro de compte **299 078 116 496**

Min. de l'Env. Lutte contre chang. clim.
de la Faune et des Parcs (MELCCFP)
240 2e Rang O
Sainte-Luce QC G0K 1P0

Date d'échéance
26 mai 2026

Montant total dû	**396,48 $**
Montant du paiement	**$**

77299078116496000039648 299078116496 000039648 02 0

Détail du lieu de consommation

240 2e Rang O
Sainte-Luce QC G0K 1P0

Propriétaire

Numéro de contrat

3098 15623

Fin de l'abonnement

AJUSTEMENT TARIFAIRE

Le 1er avril 2026, les tarifs d'électricité ont augmenté de 3 % pour les clientèles résidentielle et agricole (tarifs domestiques).

Suivez nos conseils pour réduire votre consommation d'énergie et votre facture d'électricité au www.hydroquebec.com/conseils.

DÉTAIL DE LA CONSOMMATION

Du 10 avril 2026 au 30 avril 2026 (21 jours)

Numéro de compteur : G4AE0043114

Nouveau relevé	Relevé précédent	Différence		Multiplicateur		Consommation	
06970	- 06935	= 35	x	90	=	**3 150**	**kilowattheures (kWh)**
0.664			x	90	=	**59,7**	**kilowatts (kW)**
0.767			x	90	=	**69,0**	**kilovoltampères (kVA)**

DÉTAIL DE LA PUISSANCE

Du 10 avril 2026 au 30 avril 2026 (21 jours)

Puissance minimale	2,0 kilowatts (kW)
Puissance réelle	59,7 kilowatts (kW)
Puissance apparente	69,0 kilovoltampères (kVA)
90 % de la puissance apparente	**62,1 kilowatts (kW)**

Facteur de puissance : 86,5 % Facteur d'utilisation : 10,1 %

DÉTAIL DES COÛTS – TARIF DOMESTIQUE DP – FIN DE L'ABONNEMENT

Du 10 avril 2026 au 30 avril 2026 (21 jours)

Puissance à facturer	**62,1 kW**		
Puissance prévue par le tarif	- 50,0 kW		
Coût de la puissance facturée		12,1 kW x 5,369 $ x 21 j ÷ 30 j	45,48 $
Consommation totale		**3 150 kWh**	
Jusqu'à 1 200 kWh par mois		840 kWh x 0,06878 $	57,78 $

Timbre de caisse

Hydro-Québec

C. P. 11022, succ. Centre-ville
Montréal (Québec) H3C 4V6

DÉTAIL DES COÛTS – TARIF DOMESTIQUE DP (suite)

Le reste des kWh	2 310 kWh x 0,10458 $	241,58 $
Total partiel		344,84 $
TPS (5,0 %)		17,24 $
TVQ (9,975 %)		34,40 $
Total des coûts de l'électricité		**396,48 $**

Comparaison à l'an dernier

Aucune donnée de comparaison n'est disponible pour la période.

Pour vérifier si des données de comparaison sont disponibles pour d'autres périodes, voyez le portrait de votre consommation dans votre Espace client.

HISTORIQUE DE LA CONSOMMATION D'ÉLECTRICITÉ

Du	Au	Jours	kWh	Moyenne (kWh/j)	Puissance facturée (kW)	Temp. ext. moyenne	Montant (taxes comprises)
2026-04-10	**2026-04-30**	**21**	**3 150 Réelle**	**150,0**	**12,1**	**4 °C**	**396,48 $**
2026-03-10	2026-04-09	31	1 260 Réelle	40,6		-4 °C	98,37 $
2026-02-10	2026-03-09	28	1 170 Réelle	41,8		-7 °C	91,83 $
2026-01-10	2026-02-09	31	1 620 Réelle	52,3		-10 °C	139,57 $
2025-12-10	2026-01-09	31	1 350 Réelle	43,5		-8 °C	108,05 $
2025-11-10	2025-12-09	30	1 260 Réelle	42,0		-3 °C	99,14 $
2025-10-10	2025-11-09	31	3 780 Réelle	121,9	13,8	6 °C	477,19 $
2025-09-10	2025-10-09	30	8 460 Réelle	282,0	27,0	13 °C	1 101,46 $
2025-08-10	2025-09-09	31	9 540 Réelle	307,7	31,3	17 °C	1 257,97 $
2025-07-10	2025-08-09	31	9 090 Réelle	293,2	30,7	19 °C	1 201,71 $
2025-06-10	2025-07-09	30	8 910 Réelle	297,0	30,1	16 °C	1 172,57 $
2025-05-10	2025-06-09	31	10 800 Réelle	348,4	24,5	12 °C	1 362,94 $
2025-04-10	2025-05-09	30	5 400 Réelle	180,0	30,9	5 °C	767,63 $
TOTAL		386	65 790				8 274,91 $

BC # 6000642799

Hydro Québec

Numéro de compte	Numéro de facture	Numéro de client	Page
299 078 113 824	644 203 012 409	107 514 393	1 de 2

Min. de l'Env. Lutte contre chang. clim.
de la Faune et des Parcs (MELCCFP)
240 2e Rang O
Sainte-Luce QC G0K 1P0

- Bureau et dinette

Facture d'électricité du 20 février 2025

SOMMAIRE DU COMPTE

Montant de la facture précédente	257,98 $
Paiement reçu le 15 janv. 2025 – Merci	-257,98 $
Montant dû	**0,00 $** ✓

SOMMAIRE DE LA PRÉSENTE FACTURE

Le détail de la consommation est présenté plus loin.

354.11	
Coûts de l'électricité	307,99 $
TPS (nº 11944 9775 RT0001) – 5,0 %	15,40 $
TVQ (nº 1000042605 TQ0020) – 9,975 %	30,72 $
Frais d'administration	0,81 $
Montant de la présente facture	**354,92 $**

Original signé

Marchandise reçue et acceptée Date 2025-02-26
CAT/SC/SSC:
IMP BUD:
Préparé, révisé et saisi par:
Rec. # 457916 → 307.9
Rec. # 457917 → 0.81 $

Original signé

2025-02-26

Services à la clientèle
C.P. 11022, succ. D
Montréal QC H3C 4V6
Téléphone : 1 800 463-9900
Code d'accès : 8813
Agent : Caroline Hervieux
Du lundi au vendredi de 8 h 30 à 16 h 30
www.hydroquebec.com
Pannes et bris (24 h/24) : 1 800 790-2424

Payer en retard entraîne des frais d'administration calculés au taux mensuel de 1,2 % (14,4 % par année) à partir de la date d'échéance.

Hydro Québec

Détacher cette partie et la retourner avec le paiement.
Cette facture peut être réglée dans les établissements financiers autorisés.
Ne pas agrafer – Merci.

Numéro de compte **299 078 113 824**

Min. de l'Env. Lutte contre chang. clim.
de la Faune et des Parcs (MELCCFP)
240 2e Rang O
Sainte-Luce QC G0K 1P0

Date d'échéance
13 mars 2025

Montant total dû	**354,92 $**
Montant du paiement	**$**

7729907811382400003549 2 299078113824 000035492 00 0

Détail du lieu de consommation

240 2e Rang O
Sainte-Luce QC G0K 1P0

Propriétaire

Numéro de contrat

3098 15683

DÉTAIL DE LA CONSOMMATION

Du 17 décembre 2024 au 19 février 2025 (65 jours)

Numéro de compteur : G9SJ2234276

Nouveau relevé	Relevé précédent	Différence		Consommation
62528	- 58917	= 3611	=	**3 611** kilowattheures (kWh)

DÉTAIL DES COÛTS – TARIF DOMESTIQUE D

Du 17 décembre 2024 au 19 février 2025 (65 jours)

Consommation totale	**3 611 kWh**	
Jusqu'à 40 kWh x 65 jours	2 600 kWh x 0,06704 $	174,30 $
Le reste des kWh	1 011 kWh x 0,10342 $	104,56 $
Frais d'accès au réseau	65 j x 0,4481 $	29,13 $
Total partiel		307,99 $
TPS (5,0 %)		15,40 $
TVQ (9,975 %)		30,72 $
Total des coûts de l'électricité		**354,11 $**

Comparaison à l'an dernier

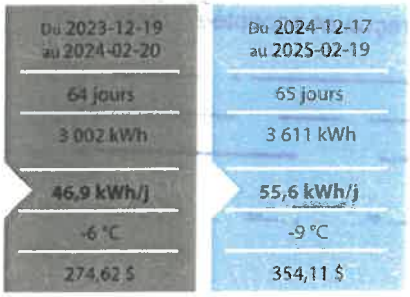

Vous avez consommé plus, en moyenne, par jour. Plus d'info ? Voyez le portrait de votre consommation dans votre Espace client.

HISTORIQUE DE LA CONSOMMATION D'ÉLECTRICITÉ

Du	Au	Jours	kWh		Moyenne (kWh/j)	Temp. ext. moyenne	Montant (taxes comprises)
2024-12-17	**2025-02-19**	**65**	**3 611**	**Réelle**	**55,6**	**-9 °C**	**354,11 $**
2024-10-22	2024-12-16	56	2 715	Réelle	48,5	1 °C	257,98 $
2024-08-22	2024-10-21	61	2 123	Réelle	34,8	13 °C	195,06 $
2024-06-19	2024-08-21	64	2 004	Réelle	31,3	19 °C	187,44 $
2024-04-20	2024-06-18	60	2 078	Réelle	34,6	10 °C	191,09 $
2024-02-21	2024-04-19	59	2 425	Réelle	41,1	0 °C	215,69 $
TOTAL		365	14 956				1 401,37 $

Timbre de caisse

Hydro-Québec

C. P. 11022, succ. Centre-ville
Montréal (Québec) H3C 4V6

BC # 6000642799

Hydro Québec

Numéro de compte	Numéro de facture	Numéro de client	Page
299 078 115 761	644 203 012 410	107 514 393	1 de 2

Min. de l'Env. Lutte contre chang. clim.
de la Faune et des Parcs (MELCCFP)
240 2e Rang O
Sainte-Luce QC G0K 1P0

-Bureau-

Facture d'électricité du 20 février 2025

SOMMAIRE DU COMPTE

Montant de la facture précédente	75,32 $
Paiement reçu le 15 janv. 2025 – Merci	-75,32 $
Montant dû	**0,00 $** ✓

SOMMAIRE DE LA PRÉSENTE FACTURE

Le détail de la consommation est présenté plus loin.

Coûts de l'électricité	420,20 $
TPS (nº 11944 9775 RT0001) – 5,0 %	21,01 $
TVQ (nº 1000042605 TQ0020) – 9,975 %	41,91 $
Frais d'administration	0,24 $
Montant de la présente facture	**483,36 $**

483.12

Marchandise reçue et acceptée Date 2025-02-26
Original signé
CAT/SC/SSC:
IMP BUD:
Préparé, révisé et saisi par:
Rec.# 457920 → 420.2
Rec.# 457921 → 0.24

Original signé
2025-02-26

Services à la clientèle
C.P. 11022, succ. D
Montréal QC H3C 4V6

Téléphone : 1 800 463-9900
Code d'accès : 8813
Agent : Caroline Hervieux
Du lundi au vendredi de 8 h 30 à 16 h 30

www.hydroquebec.com

Pannes et bris (24 h/24) : 1 800 790-2424

Payer en retard entraîne des frais d'administration calculés au taux mensuel de 1,2 % (14,4 % par année) à partir de la date d'échéance.

Hydro Québec

Détacher cette partie et la retourner avec le paiement.
Cette facture peut être réglée dans les établissements financiers autorisés.
Ne pas agrafer – Merci.

Numéro de compte **299 078 115 761**

Min. de l'Env. Lutte contre chang. clim.
de la Faune et des Parcs (MELCCFP)
240 2e Rang O
Sainte-Luce QC G0K 1P0

Date d'échéance
13 mars 2025

Montant total dû	**483,36 $**
Montant du paiement	**$**

7729907811576100004833 6 299078115761 000048336 09 0

Détail du lieu de consommation

240 2e Rang O
Sainte-Luce QC G0K 1P0

Propriétaire

Numéro de contrat

3098 15647

DÉTAIL DE LA CONSOMMATION

Du 17 décembre 2024 au 19 février 2025 (65 jours)

Numéro de compteur : G9SJ2234275

Nouveau relevé		Relevé précédent	Différence		Consommation
39582	-	34886	= 4696	=	**4 696** kilowattheures (kWh)

DÉTAIL DES COÛTS – TARIF DOMESTIQUE D

Du 17 décembre 2024 au 19 février 2025 (65 jours)

Consommation totale	**4 696 kWh**	
Jusqu'à 40 kWh x 65 jours	2 600 kWh x 0,06704 $	174,30 $
Le reste des kWh	2 096 kWh x 0,10342 $	216,77 $
Frais d'accès au réseau	65 j x 0,4481 $	29,13 $
Total partiel		420,20 $
TPS (5,0 %)		21,01 $
TVQ (9,975 %)		41,91 $
Total des coûts de l'électricité		**483,12 $**

Comparaison à l'an dernier

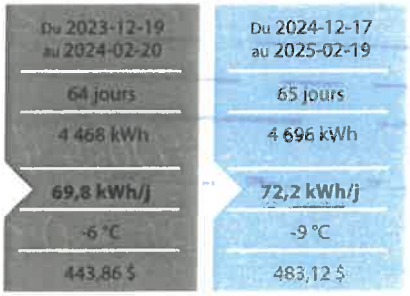

Vous avez consommé plus, en moyenne, par jour. Plus d'info ? Voyez le portrait de votre consommation dans votre Espace client.

HISTORIQUE DE LA CONSOMMATION D'ÉLECTRICITÉ

Du	Au	Jours	kWh		Moyenne (kWh/j)	Temp. ext. moyenne	Montant (taxes comprises)
2024-12-17	**2025-02-19**	**65**	**4 696**	**Réelle**	**72,2**	**-9 °C**	**483,12 $**
2024-10-22	2024-12-16	56	2 317	Réelle	41,4	1 °C	210,66 $
2024-08-22	2024-10-21	61	793	Réelle	13,0	13 °C	92,54 $
2024-06-19	2024-08-21	64	1 201	Réelle	18,8	19 °C	125,55 $
2024-04-20	2024-06-18	60	890	Réelle	14,8	10 °C	99,52 $
2024-02-21	2024-04-19	59	2 764	Réelle	46,8	0 °C	264,49 $
TOTAL		365	12 661				1 275,88 $

Timbre de caisse

Hydro-Québec

C. P. 11022, succ. Centre-ville
Montréal (Québec) H3C 4V6

BC # 600642799

Hydro Québec

Numéro de compte	Numéro de facture	Numéro de client	Page
299 078 116 546	644 203 012 411	107 514 393	1 de 2

Facture d'électricité du 20 février 2025

Min. de l'Env. Lutte contre chang. clim.
de la Faune et des Parcs (MELCCFP)
238 2e Rang O
Sainte-Luce QC G0K 1P0

- Salle des employés -

SOMMAIRE DU COMPTE

Montant de la facture précédente	223,63 $
Paiement reçu le 15 janv. 2025 – Merci	-223,63 $
Montant dû	**0,00 $**

SOMMAIRE DE LA PRÉSENTE FACTURE

Le détail de la consommation est présenté plus loin.

Coûts de l'électricité	283,06 $
TPS (nº 11944 9775 RT0001) – 5,0 %	14,15 $
TVQ (nº 1000042605 TQ0020) – 9,975 %	28,24 $
Frais d'administration	0,71 $
Montant de la présente facture	**326,16 $**

325.45

Marchandise reçue et acceptée Date 2025-02-26
Original signé
CAT/SC/SSC:
IMP BUD:
Préparé, révisé et saisi par:
Réc. #457918 → 283

Original signé
2025-02-26

Services à la clientèle
C.P. 11022, succ. D
Montréal QC H3C 4V6

Téléphone : 1 800 463-9900
Code d'accès : 8813
Agent : Caroline Hervieux

Du lundi au vendredi de 8 h 30 à 16 h 30

www.hydroquebec.com

Pannes et bris (24 h/24) : 1 800 790-2424

Payer en retard entraîne des frais d'administration calculés au taux mensuel de 1,2 % (14,4 % par année) à partir de la date d'échéance.

Hydro Québec

Détacher cette partie et la retourner avec le paiement.
Cette facture peut être réglée dans les établissements financiers autorisés.
Ne pas agrafer – Merci.

Numéro de compte **299 078 116 546**

Min. de l'Env. Lutte contre chang. clim.
de la Faune et des Parcs (MELCCFP)
240 2e Rang O
Sainte-Luce QC G0K 1P0

Date d'échéance
13 mars 2025

Montant total dû	**326,16 $**
Montant du paiement	**$**

7729907811654600003261 6 299078116546 000032616 01 0

Détail du lieu de consommation

238 2e Rang O
Sainte-Luce QC G0K 1P0

Propriétaire

Numéro de contrat

3098 15640

DÉTAIL DE LA CONSOMMATION

Du 17 décembre 2024 au 19 février 2025 (65 jours)

Numéro de compteur : G9SJ2234274

Nouveau relevé	Relevé précédent	Différence		Consommation
84770	- 81400	= 3370	=	**3 370** kilowattheures (kWh)

DÉTAIL DES COÛTS – TARIF DOMESTIQUE D

Du 17 décembre 2024 au 19 février 2025 (65 jours)

Consommation totale	**3 370 kWh**	
Jusqu'à 40 kWh x 65 jours	2 600 kWh x 0,06704 $	174,30 $
Le reste des kWh	770 kWh x 0,10342 $	79,63 $
Frais d'accès au réseau	65 j x 0,4481 $	29,13 $
Total partiel		283,06 $
TPS (5,0 %)		14,15 $
TVQ (9,975 %)		28,24 $
Total des coûts de l'électricité		**325,45 $**

Comparaison à l'an dernier

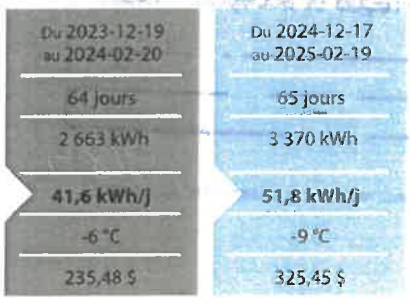

Vous avez consommé plus, en moyenne, par jour. Plus d'info ? Voyez le portrait de votre consommation dans votre Espace client.

HISTORIQUE DE LA CONSOMMATION D'ÉLECTRICITÉ

Du	Au	Jours	kWh		Moyenne (kWh/j)	Temp. ext. moyenne	Montant (taxes comprises)
2024-12-17	**2025-02-19**	**65**	**3 370**	**Réelle**	**51,8**	**-9 °C**	**325,45 $**
2024-10-22	2024-12-16	56	2 426	Réelle	43,3	1 °C	223,63 $
2024-08-22	2024-10-21	61	1 867	Réelle	30,6	13 °C	175,32 $
2024-06-19	2024-08-21	64	1 625	Réelle	25,4	19 °C	158,23 $
2024-04-20	2024-06-18	60	1 878	Réelle	31,3	10 °C	175,67 $
2024-02-21	2024-04-19	59	2 283	Réelle	38,7	0 °C	202,33 $
TOTAL		365	13 449				1 260,63 $

Timbre de caisse

Hydro-Québec

C. P. 11022, succ. Centre-ville
Montréal (Québec) H3C 4V6

BCTF 600653603

Hydro Québec

Numéro de compte	Numéro de facture	Numéro de client	Page
299 078 117 510	658 602 986 158	107 514 393	1 de 3

Facture d'électricité du 17 mars 2025

Min. de l'Env. Lutte contre chang. clim.
de la Faune et des Parcs (MELCCFP)
240 2e Rang O
Sainte-Luce QC G0K 1P0

SOMMAIRE DU COMPTE

Montant de la facture précédente	3 540,87 $
Paiement reçu le 5 mars 2025 – Merci	-3 540,87 $
Montant dû	**0,00 $**

Entrepots frigorifiques

SOMMAIRE DE LA PRÉSENTE FACTURE

Le détail de la consommation est présenté plus loin.

Coûts de l'électricité	1 532,52 $
TPS (nº 11944 9775 RT0001) – 5,0 %	76,63 $
TVQ (nº 1000042605 TQ0020) – 9,975 %	152,87 $
Montant de la présente facture	**1 762,02 $**

F: 1655
C: 559050
C: 83101800
DA #600358495

Original signé

acceptée Date 2025-03-18
CAT/SC/SSC: 1122504
IMP BUD: 11292S038
Préparé, révisé et saisi par: Réc # 459210

Original signé 2025-03-18

Services à la clientèle
C.P. 11022, succ. D
Montréal QC H3C 4V6

Téléphone : 1 800 463-9900
Code d'accès : 8813
Agent : Caroline Hervieux
Du lundi au vendredi de 8 h 30 à 16 h 30

www.hydroquebec.com

Pannes et bris (24 h/24) : 1 800 790-2424

Payer en retard entraîne des frais d'administration calculés au taux mensuel de 1,2 %
(14,4 % par année) à partir de la date d'échéance.

Hydro Québec

Détacher cette partie et la retourner avec le paiement.
Cette facture peut être réglée dans les établissements financiers autorisés.
Ne pas agrafer – Merci.

Numéro de compte **299 078 117 510**

Min. de l'Env. Lutte contre chang. clim.
de la Faune et des Parcs (MELCCFP)
240 2e Rang O
Sainte-Luce QC G0K 1P0

Date d'échéance
7 avril 2025

Montant total dû	**1 762,02 $**
Montant du paiement	**$**

77299078117510000176202 299078117510 000176202 06 0

Détail du lieu de consommation

240 2e Rang O
Sainte-Luce QC G0K 1P0

Propriétaire

Numéro de contrat

3098 15590

DÉTAIL DE LA CONSOMMATION

Du 16 février 2025 au 15 mars 2025 (28 jours)

Numéro de compteur : G4AE0083392

Nouveau relevé		Relevé précédent	Différence		Multiplicateur		Consommation	
15441	-	15303	= 138	x	120	=	**16 560**	**kilowattheures (kWh)**
0.297				x	120	=	**35,6**	**kilowatts (kW)**
0.302				x	120	=	**36,2**	**kilovoltampères (kVA)**

DÉTAIL DE LA PUISSANCE

Du 16 février 2025 au 15 mars 2025 (28 jours)

Puissance minimale	25,9	kilowatts (kW)
Puissance réelle	**35,6**	**kilowatts (kW)**
Puissance apparente	36,2	kilovoltampères (kVA)
90 % de la puissance apparente	32,6	kilowatts (kW)

Facteur de puissance : 98,3 % Facteur d'utilisation : 69,2 %

DÉTAIL DES COÛTS – TARIF GÉNÉRAL M DE MOYENNE PUISSANCE

Du 16 février 2025 au 15 mars 2025 (28 jours)

Puissance à facturer	**35,6 kW**	
Coût de la puissance facturée	35,6 kW x 16,962 $ x 28 j ÷ 30 j	563,59 $
Consommation totale	**16 560 kWh**	
Jusqu'à 210 000 kWh par mois	16 560 kWh x 0,05851 $	968,93 $
Total partiel		1 532,52 $
TPS (5,0 %)		76,63 $
TVQ (9,975 %)		152,87 $
Total des coûts de l'électricité		**1 762,02 $**

Timbre de caisse

Hydro-Québec

C. P. 11022, succ. Centre-ville
Montréal (Québec) H3C 4V6

Hydro Québec

Numéro de compte	Numéro de facture	Numéro de client	Page
299 078 117 510	658 602 986 158	107 514 393	3 de 3

Comparaison à l'an dernier

Vous avez consommé moins, en moyenne, par jour. Plus d'info ? Voyez le portrait de votre consommation dans votre Espace client.

HISTORIQUE DE LA CONSOMMATION D'ÉLECTRICITÉ

Du	Au	Jours	kWh		Moyenne (kWh/j)	Puissance facturée (kW)	Temp. ext. moyenne	Montant (taxes comprises)
2025-02-16	**2025-03-15**	**28**	**16 560**	**Réelle**	**591,4**	**35,6**	**-6 °C**	**1 762,02 $**
2025-01-16	2025-02-15	31	21 960	Réelle	708,4	102,4	-12 °C	3 540,87 $
2024-12-16	2025-01-15	31	17 160	Réelle	553,5	102,4	-5 °C	3 217,96 $
2024-11-16	2024-12-15	30	14 760	Réelle	492,0	102,4	-1 °C	2 989,93 $
2024-10-16	2024-11-15	31	11 160	Réelle	360,0	102,4	5 °C	2 814,34 $
2024-09-16	2024-10-15	30	7 440	Réelle	248,0	102,4	12 °C	2 497,51 $
2024-08-16	2024-09-15	31	7 920	Réelle	255,5	102,4	16 °C	2 596,38 $
2024-07-16	2024-08-15	31	6 600	Réelle	212,9	102,4	19 °C	2 507,58 $
2024-06-16	2024-07-15	30	9 240	Réelle	308,0	102,4	20 °C	2 618,60 $
2024-05-16	2024-06-15	31	41 640	Réelle	1 343,2	149,8	13 °C	5 819,99 $
2024-04-16	2024-05-15	30	66 120	Réelle	2 204,0	217,6	6 °C	8 691,66 $
2024-03-16	2024-04-15	31	51 240	Réelle	1 652,9	180,4	1 °C	6 272,43 $
TOTAL		365	271 800					45 329,27 $

BC #6000642799

Hydro Québec

Numéro de compte	Numéro de facture	Numéro de client	Page
299 078 117 551	683 802 848 646	107 514 393	1 de 2

Min. de l'Env. Lutte contre chang. clim.
de la Faune et des Parcs (MELCCFP)
240 2e Rang O
Sainte-Luce QC G0K 1P0

-Menuiserie-

Facture d'électricité du 6 février 2025

SOMMAIRE DU COMPTE

Montant de la facture précédente	433,51 $
Paiement reçu le 23 déc. 2024 – Merci	-433,51 $
Montant dû	**0,00 $** ✓

SOMMAIRE DE LA PRÉSENTE FACTURE

Le détail de la consommation est présenté plus loin.

Coûts de l'électricité	567,47 $ ✓
TPS (nº 11944 9775 RT0001) – 5,0 %	28,37 $
TVQ (nº 1000042605 TQ0020) – 9,975 %	56,61 $
Montant de la présente facture	**652,45 $**

Marchandise reçue et acceptée Date 2025-02-07
Original signé
CAT/SC/SSC:
IMP BUD:
Préparé, révisé BC # 456703
Original signé
2025-02-07

Services à la clientèle
C.P. 11022, succ. D
Montréal QC H3C 4V6
Téléphone : 1 800 463-9900
Code d'accès : 8813
Agent : Caroline Hervieux
Du lundi au vendredi de 8 h 30 à 16 h 30
www.hydroquebec.com
Pannes et bris (24 h/24) : 1 800 790-2424

Payer en retard entraîne des frais d'administration calculés au taux mensuel de 1,2 % (14,4 % par année) à partir de la date d'échéance.

Hydro Québec

Détacher cette partie et la retourner avec le paiement.
Cette facture peut être réglée dans les établissements financiers autorisés.
Ne pas agrafer – Merci.

Numéro de compte **299 078 117 551**

Min. de l'Env. Lutte contre chang. clim.
de la Faune et des Parcs (MELCCFP)
240 2e Rang O
Sainte-Luce QC G0K 1P0

Date d'échéance
27 févr. 2025

Montant total dû	**652,45 $**
Montant du paiement	**$**

772990781175510000065245 299078117551 000065245 07 0

Détail du lieu de consommation

240 2e Rang O
Sainte-Luce QC G0K 1P0

Propriétaire

Numéro de contrat

3098 15658

DÉTAIL DE LA CONSOMMATION

Du 3 décembre 2024 au 5 février 2025 (65 jours)

Numéro de compteur : G4AE0078228

Nouveau relevé		Relevé précédent	Différence		Multiplicateur		Consommation
03901	-	03833	= 68	x	90	=	**6 120** kilowattheures (kWh)

DÉTAIL DES COÛTS – TARIF DOMESTIQUE D

Du 3 décembre 2024 au 5 février 2025 (65 jours)

Consommation totale	**6 120 kWh**	
Jusqu'à 40 kWh x 65 jours	2 600 kWh x 0,06704 $	174,30 $
Le reste des kWh	3 520 kWh x 0,10342 $	364,04 $
Frais d'accès au réseau	65 j x 0,4481 $	29,13 $
Total partiel		567,47 $
TPS (5,0 %)		28,37 $
TVQ (9,975 %)		56,61 $
Total des coûts de l'électricité		**652,45 $**

Comparaison à l'an dernier

Vous avez consommé moins, en moyenne, par jour. Plus d'info ? Voyez le portrait de votre consommation dans votre Espace client.

HISTORIQUE DE LA CONSOMMATION D'ÉLECTRICITÉ

Du	Au	Jours	kWh		Moyenne (kWh/j)	Temp. ext. moyenne	Montant (taxes comprises)
2024-12-03	**2025-02-05**	**65**	**6 120**	**Réelle**	**94,2**	**-7 °C**	**652,45 $**
2024-10-04	2024-12-02	60	4 230	Réelle	70,5	5 °C	433,51 $
2024-08-06	2024-10-03	59	2 160	Réelle	36,6	16 °C	196,89 $
2024-06-05	2024-08-05	62	2 610	Réelle	42,1	19 °C	238,55 $
2024-04-05	2024-06-04	61	4 860	Réelle	79,7	8 °C	507,26 $
2024-02-06	2024-04-04	59	4 050	Réelle	68,6	-3 °C	402,05 $
TOTAL		366	24 030				2 430,71 $

Timbre de caisse

Hydro-Québec

C. P. 11022, succ. Centre-ville
Montréal (Québec) H3C 4V6

BC# 6000642799

Hydro Québec

Numéro de compte	Numéro de facture	Numéro de client	Page
299 108 677 764	685 602 829 961	107 514 393	1 de 3

Facture d'électricité du 21 février 2025

Min. de l'Env. Lutte contre chang. clim.
de la Faune et des Parcs (MELCCFP)
240 2e Rang O
Sainte-Luce QC G0K 1P0

- Cabanon conversion -

SOMMAIRE DU COMPTE

Montant de la facture précédente	520,54 $
Paiement reçu le 15 janv. 2025 – Merci	-520,54 $
Montant dû	**0,00 $** ✓

SOMMAIRE DE LA PRÉSENTE FACTURE

Le détail de la consommation est présenté plus loin.

Coûts de l'électricité	284,30 $
TPS (nº 11944 9775 RT0001) – 5,0 %	14,22 $
TVQ (nº 1000042605 TQ0020) – 9,975 %	28,36 $
Frais d'administration	1,64 $
Montant de la présente facture	**328,52 $**

326.88

Marchandise reçue et acceptée Date 2025-02-26
Original signé
CAT/SC/SSC:
IMP BUD:
Préparé, révisé et saisi par:

Rec.# 457914 → 284.3
Rec.# 457915 → 1.64$

Original signé
2025-02-26

Services à la clientèle
C.P. 11022, succ. D
Montréal QC H3C 4V6

Téléphone : 1 800 463-9900
Code d'accès : 8813
Agent : Caroline Hervieux
Du lundi au vendredi de 8 h 30 à 16 h 30

www.hydroquebec.com

Pannes et bris (24 h/24) : 1 800 790-2424

Payer en retard entraîne des frais d'administration calculés au taux mensuel de 1,2 % (14,4 % par année) à partir de la date d'échéance.

Hydro Québec

Détacher cette partie et la retourner avec le paiement.
Cette facture peut être réglée dans les établissements financiers autorisés.
Ne pas agrafer – Merci.

Numéro de compte **299 108 677 764**

Min. de l'Env. Lutte contre chang. clim.
de la Faune et des Parcs (MELCCFP)
240 2e Rang O
Sainte-Luce QC G0K 1P0

Date d'échéance
14 mars 2025

Montant total dû	**328,52 $**
Montant du paiement	**$**

772991086777640000032852 299108677764 000032852 00 0

Détail du lieu de consommation

240 2e Rang O
Sainte-Luce QC G0K 1P0

Propriétaire

Numéro de contrat

3152 00401

DÉTAIL DE LA CONSOMMATION

Du 17 décembre 2024 au 19 février 2025 (65 jours)

Numéro de compteur : G9SR0057665

Nouveau relevé		Relevé précédent	Différence		Consommation	
034389	-	031007	= 3382	=	**3 382**	**kilowattheures (kWh)**
3.171				=	**3,1**	**kilowatts (kW)**
3.445				=	**3,4**	**kilovoltampères (kVA)**

DÉTAIL DE LA PUISSANCE

Du 17 décembre 2024 au 19 février 2025 (65 jours)

Puissance réelle	3,1 kilowatts (kW)
Puissance apparente	3,4 kilovoltampères (kVA)
90 % de la puissance apparente	3,1 kilowatts (kW)

Votre abonnement est assujetti à un tarif ne prévoyant pas la facturation de la puissance.

Facteur de puissance : 91,2 % Facteur d'utilisation : 69,9 %

DÉTAIL DES COÛTS – TARIF DOMESTIQUE D

Du 17 décembre 2024 au 19 février 2025 (65 jours)

Consommation totale	**3 382 kWh**	
Jusqu'à 40 kWh x 65 jours	2 600 kWh x 0,06704 $	174,30 $
Le reste des kWh	782 kWh x 0,10342 $	80,87 $
Frais d'accès au réseau	65 j x 0,4481 $	29,13 $
Total partiel		284,30 $
TPS (5,0 %)		14,22 $
TVQ (9,975 %)		28,36 $
Total des coûts de l'électricité		**326,88 $**

Timbre de caisse

Hydro-Québec

C. P. 11022, succ. Centre-ville
Montréal (Québec) H3C 4V6

Comparaison à l'an dernier

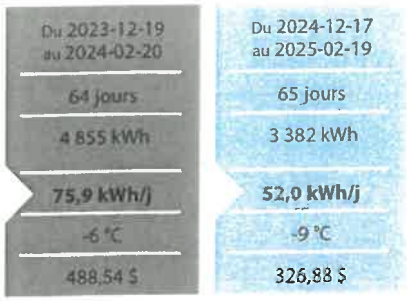

Vous avez consommé moins, en moyenne, par jour. Plus d'info ? Voyez le portrait de votre consommation dans votre Espace client.

HISTORIQUE DE LA CONSOMMATION D'ÉLECTRICITÉ

Du	Au	Jours	kWh		Moyenne (kWh/j)	Temp. ext. moyenne	Montant (taxes comprises)
2024-12-17	**2025-02-19**	**65**	**3 382**	**Réelle**	**52,0**	**-9 °C**	**326,88 $**
2024-10-22	2024-12-16	56	4 923	Réelle	87,9	1 °C	520,54 $
2024-08-22	2024-10-21	61	2 993	Réelle	49,1	13 °C	285,26 $
2024-06-19	2024-08-21	64	2 619	Réelle	40,9	19 °C	237,31 $
2024-04-20	2024-06-18	60	3 171	Réelle	52,9	10 °C	307,60 $
2024-02-21	2024-04-19	59	3 577	Réelle	60,6	0 °C	349,28 $
TOTAL		365	20 665				2 026,87 $

BC# 600642799

Hydro Québec

Numéro de compte	Numéro de facture	Numéro de client	Page
299 078 111 851	682 003 230 980	107 514 393	1 de 3

Facture d'électricité du 10 mars 2025

Min. de l'Env. Lutte contre chang. clim.
de la Faune et des Parcs (MELCCFP)
240 2e Rang O
Sainte-Luce QC G0K 1P0

- atelier et magasin -

SOMMAIRE DU COMPTE

Montant de la facture précédente	1 641,11 $
Paiement reçu le 17 févr. 2025 – Merci	-1 641,11 $
Montant dû	**0,00 $** ✓

SOMMAIRE DE LA PRÉSENTE FACTURE

Le détail de la consommation est présenté plus loin.

Coûts de l'électricité	1 003,27 $ ✓
TPS (nº 11944 9775 RT0001) – 5,0 %	50,16 $
TVQ (nº 1000042605 TQ0020) – 9,975 %	100,08 $
Montant de la présente facture	**1 153,51 $**

Marchandise reçue et acceptée Date
Original signé 2025-03-11
CAT/SC/SSC:
IMP BUD:
Préparé révisé
et saisi par: Rec#458493
Original signé
2025-03-11

Services à la clientèle
C.P. 11022, succ. D
Montréal QC H3C 4V6

Téléphone : 1 800 463-9900
Code d'accès : 8813
Agent : Caroline Hervieux

Du lundi au vendredi de 8 h 30 à 16 h 30

www.hydroquebec.com

Pannes et bris (24 h/24) : 1 800 790-2424

Payer en retard entraîne des frais d'administration calculés au taux mensuel de 1,2 % (14,4 % par année) à partir de la date d'échéance.

Hydro Québec

Détacher cette partie et la retourner avec le paiement.
Cette facture peut être réglée dans les établissements financiers autorisés.
Ne pas agrafer – Merci.

Numéro de compte **299 078 111 851**

Min. de l'Env. Lutte contre chang. clim.
de la Faune et des Parcs (MELCCFP)
240 2e Rang O
Sainte-Luce QC G0K 1P0

Date d'échéance
31 mars 2025

Montant total dû	**1 153,51 $**
Montant du paiement	**$**

7729907811185100011535 1 299078111851 000115351 06 0

Détail du lieu de consommation

240 2e Rang O
Sainte-Luce QC G0K 1P0

Propriétaire

Numéro de contrat

3098 15608

DÉTAIL DE LA CONSOMMATION

Du 10 février 2025 au 9 mars 2025 (28 jours)

Numéro de compteur : G4AE0022876

Nouveau relevé		Relevé précédent	Différence		Multiplicateur		Consommation	
11819	-	11646	= 173	x	60	=	**10 380**	**kilowattheures (kWh)**
0.881				x	60	=	**52,8**	**kilowatts (kW)**
0.888				x	60	=	**53,2**	**kilovoltampères (kVA)**

DÉTAIL DE LA PUISSANCE

Du 10 février 2025 au 9 mars 2025 (28 jours)

Puissance minimale	44,1 kilowatts (kW)
Puissance réelle	**52,8 kilowatts (kW)**
Puissance apparente	53,2 kilovoltampères (kVA)
90 % de la puissance apparente	47,9 kilowatts (kW)

Facteur de puissance : 99,2 % Facteur d'utilisation : 29,3 %

DÉTAIL DES COÛTS – TARIF DOMESTIQUE DP

Du 10 février 2025 au 9 mars 2025 (28 jours)

Puissance à facturer	**52,8 kW**	
Puissance prévue par le tarif	- 50,0 kW	
Coût de la puissance facturée	2,8 kW x 6,848 $ x 28 j ÷ 30 j	17,90 $
Consommation totale	**10 380 kWh**	
Jusqu'à 1 200 kWh par mois	1 120 kWh x 0,06483 $	72,61 $
Le reste des kWh	9 260 kWh x 0,09857 $	912,76 $
Total partiel		1 003,27 $
TPS (5,0 %)		50,16 $
TVQ (9,975 %)		100,08 $
Total des coûts de l'électricité		**1 153,51 $**

Timbre de caisse

Hydro-Québec

C. P. 11022, succ. Centre-ville
Montréal (Québec) H3C 4V6

Comparaison à l'an dernier

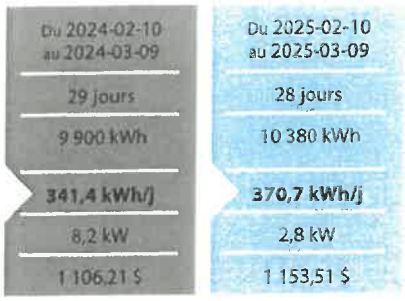

Vous avez consommé plus, en moyenne, par jour. Plus d'info ? Voyez le portrait de votre consommation dans votre Espace client.

HISTORIQUE DE LA CONSOMMATION D'ÉLECTRICITÉ

Du	Au	Jours	kWh		Moyenne (kWh/j)	Puissance facturée (kW)	Temp. ext. moyenne	Montant (taxes comprises)
2025-02-10	**2025-03-09**	**28**	**10 380**	**Réelle**	**370,7**	**2,8**	**-8 °C**	**1 153,51 $**
2025-01-10	2025-02-09	31	13 620	Réelle	439,4	17,9	-11 °C	1 641,11 $
2024-12-10	2025-01-09	31	9 300	Réelle	300,0	9,2	-5 °C	1 080,72 $
2024-11-10	2024-12-09	30	9 180	Réelle	306,0	7,0	0 °C	1 038,88 $
2024-10-10	2024-11-09	31	6 600	Réelle	212,9	2,3	6 °C	713,72 $
2024-09-10	2024-10-09	30	4 260	Réelle	142,0		13 °C	436,24 $
2024-08-10	2024-09-09	31	3 780	Réelle	121,9		17 °C	380,29 $
2024-07-10	2024-08-09	31	3 900	Réelle	125,8		20 °C	393,89 $
2024-06-10	2024-07-09	30	3 960	Réelle	132,0		18 °C	402,24 $
2024-05-10	2024-06-09	31	4 560	Réelle	147,1		12 °C	468,68 $
2024-04-10	2024-05-09	30	8 100	Réelle	270,0	20,6	6 °C	991,30 $
2024-03-10	2024-04-09	31	8 700	Réelle	280,6		0 °C	918,68 $
TOTAL		365	86 340					9 619,26 $

BC # 6000642799

Hydro Québec

Numéro de compte	Numéro de facture	Numéro de client	Page
299 078 116 496	624 403 064 921	107 514 393	1 de 3

Facture d'électricité du 10 mars 2025

Min. de l'Env. Lutte contre chang. clim.
de la Faune et des Parcs (MELCCFP)
240 2e Rang O
Sainte-Luce QC G0K 1P0

SOMMAIRE DU COMPTE

Montant de la facture précédente	125,30 $
Paiement reçu le 17 févr. 2025 – Merci	-125,30 $
Montant dû	**0,00 $** ✓

- Station pompage -

SOMMAIRE DE LA PRÉSENTE FACTURE

Le détail de la consommation est présenté plus loin.

Coûts de l'électricité	58,35 $
TPS (nº 11944 9775 RT0001) – 5,0 %	2,92 $
TVQ (nº 1000042605 TQ0020) – 9,975 %	5,82 $
Montant de la présente facture	**67,09 $**

Marchandise reçue et acceptée Date 2025-03-11
CAT/SC/SSC:
IMP BUD:
Préparé révisé et saisi par: Rec # 428494

Original signé

Original signé 2025-03-11

Services à la clientèle
C.P. 11022, succ. D
Montréal QC H3C 4V6

Téléphone : 1 800 463-9900
Code d'accès : 8813
Agent : Caroline Hervieux
Du lundi au vendredi de 8 h 30 à 16 h 30

www.hydroquebec.com

Pannes et bris (24 h/24) : 1 800 790-2424

Payer en retard entraîne des frais d'administration calculés au taux mensuel de 1,2 %
(14,4 % par année) à partir de la date d'échéance.

Hydro Québec

Détacher cette partie et la retourner avec le paiement.
Cette facture peut être réglée dans les établissements financiers autorisés.
Ne pas agrafer – Merci.

Numéro de compte **299 078 116 496**

Min. de l'Env. Lutte contre chang. clim.
de la Faune et des Parcs (MELCCFP)
240 2e Rang O
Sainte-Luce QC G0K 1P0

Date d'échéance
31 mars 2025

Montant total dû	**67,09 $**
Montant du paiement	**$**

7729907811649600000670 9 299078116496 000006709 06 0

Détail du lieu de consommation

240 2e Rang O
Sainte-Luce QC G0K 1P0

Propriétaire

Numéro de contrat

3098 15623

DÉTAIL DE LA CONSOMMATION

Du 10 février 2025 au 9 mars 2025 (28 jours)

Numéro de compteur : G4AE0043114

Nouveau relevé	Relevé précédent	Différence		Multiplicateur		Consommation	
06230	- 06220	= 10	x	90	=	**900**	**kilowattheures (kWh)**
0.023			x	90	=	**2,0**	**kilowatts (kW)**
0.024			x	90	=	**2,1**	**kilovoltampères (kVA)**

DÉTAIL DE LA PUISSANCE

Du 10 février 2025 au 9 mars 2025 (28 jours)

Puissance minimale	5,3 kilowatts (kW)
Puissance réelle	2,0 kilowatts (kW)
Puissance apparente	2,1 kilovoltampères (kVA)
90 % de la puissance apparente	1,9 kilowatt (kW)

Il n'y a pas de puissance à facturer, car il n'y a eu aucun appel de puissance au-delà de ce qui est prévu par le tarif.

Facteur de puissance : 95,2 % Facteur d'utilisation : 67,0 %

DÉTAIL DES COÛTS – TARIF DOMESTIQUE DP

Du 10 février 2025 au 9 mars 2025 (28 jours)

Consommation totale	**900 kWh**	
Jusqu'à 1 200 kWh par mois	900 kWh x 0,06483 $	58,35 $
Total partiel		58,35 $
TPS (5,0 %)		2,92 $
TVQ (9,975 %)		5,82 $
Total des coûts de l'électricité		**67,09 $**

Timbre de caisse

Hydro-Québec

C. P. 11022, succ. Centre-ville
Montréal (Québec) H3C 4V6

Comparaison à l'an dernier

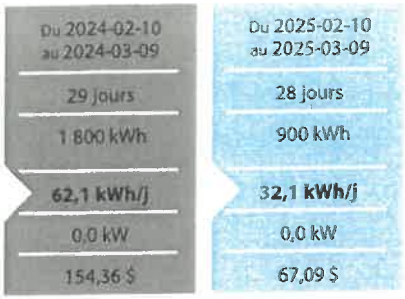

Vous avez consommé moins, en moyenne, par jour. Plus d'info ? Voyez le portrait de votre consommation dans votre Espace client.

HISTORIQUE DE LA CONSOMMATION D'ÉLECTRICITÉ

Du	Au	Jours	kWh		Moyenne (kWh/j)	Puissance facturée (kW)	Temp. ext. moyenne	Montant (taxes comprises)
2025-02-10	**2025-03-09**	**28**	**900**	**Réelle**	**32,1**		**-8 °C**	**67,09 $**
2025-01-10	2025-02-09	31	1 530	Réelle	49,4		-11 °C	125,30 $
2024-12-10	2025-01-09	31	2 250	Réelle	72,6		-5 °C	206,90 $
2024-11-10	2024-12-09	30	2 160	Réelle	72,0		0 °C	198,25 $
2024-10-10	2024-11-09	31	5 130	Réelle	165,5	20,8	6 °C	658,36 $
2024-09-10	2024-10-09	30	11 520	Réelle	384,0	31,8	13 °C	1 444,06 $
2024-08-10	2024-09-09	31	6 840	Estimée	220,6	28,3	17 °C	897,24 $
2024-07-04	2024-08-09	37	9 900	Estimée	267,6	25,0	20 °C	1 243,99 $
2024-06-10	2024-07-03	24	9 270	Estimée	386,3	31,8	18 °C	1 161,38 $
2024-05-10	2024-06-09	31	10 800	Réelle	348,4	30,6	12 °C	1 359,87 $
2024-04-10	2024-05-09	30	10 350	Réelle	345,0	23,4	6 °C	1 262,60 $
2024-03-10	2024-04-09	31	3 060	Réelle	98,7	5,4	0 °C	302,58 $
TOTAL		365	73 710					8 927,62 $

BC# 600627070

Hydro Québec

Numéro de compte	Numéro de facture	Numéro de client	Page
299 078 113 824	633 402 852 787	107 514 393	1 de 2

Facture d'électricité du 21 février 2024

MINISTÈRE DES FORÊTS, DE LA FAUNE ET DES PARCS
240 2e Rang O
Sainte-Luce QC G0K 1P0

-Bureau et dinette-

SOMMAIRE DU COMPTE

Montant de la facture précédente	322,07 $
Paiement reçu le 10 janv. 2024 – Merci	-322,07 $
Montant dû	**0,00 $**

SOMMAIRE DE LA PRÉSENTE FACTURE

Le détail de la consommation est présenté plus loin.

Coûts de l'électricité	238,85 $
TPS (nº 11944 9775 RT0001) – 5,0 %	11,94 $
TVQ (nº 1000042605 TQ0020) – 9,975 %	23,83 $
Frais d'administration	~~0,13 $~~ CAP
Montant de la présente facture	~~274,75 $~~ 274.62 $

Marchandise reçue et acceptée Date 2024-02-28
Original signé
CAT/SC/SSC:
IMP BUD:
Préparé, révisé et saisi par: Réc.# 434 096
Original signé
2024-03-04

PÉPINIÈRE SAINTE-LUCE
27 FEV. 2024
RESSOURCES NATURELLES

P00000777/C00005951_3/6_0283__SEL /1/

Services à la clientèle
C.P. 11022, succ. D
Montréal QC H3C 4V6
Téléphone : 1 800 463-9900
Code d'accès : 8817
Agent : Sophie Cusson
Du lundi au vendredi de 8 h 30 à 16 h 30
www.hydroquebec.com
Pannes et bris (24 h/24) : 1 800 790-2424

5 0 5 0 6 3 3 4 0 2 8 5 2 7 8 7

Payer en retard entraîne des frais d'administration calculés au taux mensuel de 1,2 % (14,4 % par année) à partir de la date d'échéance.

Hydro Québec

Détacher cette partie et la retourner avec le paiement.
Cette facture peut être réglée dans les établissements financiers autorisés.
Ne pas agrafer – Merci.

Numéro de compte 299 078 113 824

MINISTÈRE DES FORÊTS, DE LA FAUNE ET DES PARCS
240 2e Rang O
Sainte-Luce QC G0K 1P0

Date d'échéance
13 mars 2024 274.62 $

Montant total dû	**274,75 $**
Montant du paiement	$

77299078113824000027475 299078113824 000027475 03 0

⑆00011⑈006⑆ 0863028⑈ 96

Détail du lieu de consommation

240 2e Rang O
Sainte-Luce QC G0K 1P0

Propriétaire

Numéro de contrat

3098 15683

DÉTAIL DE LA CONSOMMATION

Du 19 décembre 2023 au 20 février 2024 (64 jours)

Numéro de compteur : G9SJ2234276

Nouveau relevé	Relevé précédent	Différence	Consommation
47572	- 44570	= 3002	= **3 002** kilowattheures (kWh)

DÉTAIL DES COÛTS – TARIF DOMESTIQUE D

Du 19 décembre 2023 au 20 février 2024 (64 jours)

Consommation totale	**3 002 kWh**	
Jusqu'à 40 kWh x 64 jours	2 560 kWh x 0,06509 $	166,63 $
Le reste des kWh	442 kWh x 0,10041 $	44,38 $
Frais d'accès au réseau	64 j x 0,43505 $	27,84 $
Total partiel		238,85 $
TPS (5,0 %)		11,94 $
TVQ (9,975 %)		23,83 $
Total des coûts de l'électricité		**274,62 $**

Comparaison à l'an dernier

Du 2022-12-21 au 2023-02-17	Du 2023-12-19 au 2024-02-20
59 jours	64 jours
3 472 kWh	3 002 kWh
58,8 kWh/j	**46,9 kWh/j**
-7 °C	-6 °C
324,76 $	274,62 $

Vous avez consommé moins, en moyenne, par jour. Plus d'info ? Voyez le portrait de votre consommation dans votre Espace client.

HISTORIQUE DE LA CONSOMMATION D'ÉLECTRICITÉ

Du	Au	Jours	kWh		Moyenne (kWh/j)	Temp. ext. moyenne	Montant (taxes comprises)
2023-12-19	**2024-02-20**	**64**	**3 002**	**Réelle**	**46,9**	**-6 °C**	**274,62 $**
2023-10-20	2023-12-18	60	3 374	Réelle	56,2	0 °C	322,07 $
2023-08-22	2023-10-19	59	2 040	Réelle	34,6	14 °C	182,18 $
2023-06-20	2023-08-21	63	2 048	Réelle	32,5	18 °C	184,78 $
2023-04-21	2023-06-19	60	2 087	Réelle	34,8	10 °C	186,19 $
2023-02-18	2023-04-20	62	2 745	Réelle	44,3	-3 °C	242,16 $
TOTAL		368	15 296				1 392,00 $

Timbre de caisse

Hydro-Québec

C. P. 11022, succ. Centre-ville
Montréal (Québec) H3C 4V6

BC# 6006270701

Hydro Québec

Numéro de compte	Numéro de facture	Numéro de client	Page
299 078 115 761	633 402 852 788	107 514 393	1 de 2

Facture d'électricité du 21 février 2024

MINISTÈRE DES FORÊTS, DE LA FAUNE ET DES PARCS
240 2e Rang O
Sainte-Luce QC G0K 1P0

-Bureau-

SOMMAIRE DU COMPTE

Montant de la facture précédente	216,20 $
Paiement reçu le 10 janv. 2024 – Merci	-216,20 $
Montant dû	**0,00 $**

SOMMAIRE DE LA PRÉSENTE FACTURE

Le détail de la consommation est présenté plus loin.

Coûts de l'électricité	386,05 $
TPS (nº 11944 9775 RT0001) – 5,0 %	19,30 $
TVQ (nº 1000042605 TQ0020) – 9,975 %	38,51 $
Frais d'administration	~~0,09 $~~ CAP
Montant de la présente facture	~~443,95 $~~ 443.86 $

Marchandise reçue et acceptée Date 2024-02-28
Original signé
CAT/SC/SSC:
IMP BUD:
Préparé révisé
Saisi par: Réc. #434100
Original signé
2024-03-04

PÉPINIÈRE SAINTE-LUCE
27 FEV. 2024
RESSOURCES NATURELLES

P00000777/C00005953_5/6_0283__SEL /1/

Services à la clientèle
C.P. 11022, succ. D
Montréal QC H3C 4V6
Téléphone : 1 800 463-9900
Code d'accès : 8817
Agent : Sophie Cusson
Du lundi au vendredi de 8 h 30 à 16 h 30
www.hydroquebec.com
Pannes et bris (24 h/24) : 1 800 790-2424

5 0 5 0 8 3 3 4 0 2 8 5 2 7 8 8

Payer en retard entraîne des frais d'administration calculés au taux mensuel de 1,2 % (14,4 % par année) à partir de la date d'échéance.

Hydro Québec

Détacher cette partie et la retourner avec le paiement.
Cette facture peut être réglée dans les établissements financiers autorisés.
Ne pas agrafer – Merci.

Numéro de compte **299 078 115 761**

MINISTÈRE DES FORÊTS, DE LA FAUNE ET DES PARCS
240 2e Rang O
Sainte-Luce QC G0K 1P0

Date d'échéance
13 mars 2024

443.86

Montant total dû	~~443,95 $~~
Montant du paiement	$

772990781157610000443 95 299078115761 000044395 06 0

⑆00011⑈006⑆ 08630 28⑈ 96

Détail du lieu de consommation

240 2e Rang O
Sainte-Luce QC G0K 1P0

Propriétaire

Numéro de contrat

3098 15647

DÉTAIL DE LA CONSOMMATION

Du 19 décembre 2023 au 20 février 2024 (64 jours)

Numéro de compteur : G9SJ2234275

Nouveau relevé		Relevé précédent	Différence		Consommation
26921	-	22453	= 4468	=	**4 468** kilowattheures (kWh)

DÉTAIL DES COÛTS – TARIF DOMESTIQUE D

Du 19 décembre 2023 au 20 février 2024 (64 jours)

Consommation totale	**4 468 kWh**	
Jusqu'à 40 kWh x 64 jours	2 560 kWh x 0,06509 $	166,63 $
Le reste des kWh	1 908 kWh x 0,10041 $	191,58 $
Frais d'accès au réseau	64 j x 0,43505 $	27,84 $
Total partiel		386,05 $
TPS (5,0 %)		19,30 $
TVQ (9,975 %)		38,51 $
Total des coûts de l'électricité		**443,86 $**

Comparaison à l'an dernier

Du 2022-12-21 au 2023-02-17	Du 2023-12-19 au 2024-02-20
59 jours	64 jours
4 156 kWh	4 468 kWh
70,4 kWh/j	**69,8 kWh/j**
-7 °C	-6 °C
401,43 $	443,86 $

Vous avez consommé moins, en moyenne, par jour. Plus d'info ? Voyez le portrait de votre consommation dans votre Espace client.

HISTORIQUE DE LA CONSOMMATION D'ÉLECTRICITÉ

Du	Au	Jours	kWh		Moyenne (kWh/j)	Temp. ext. moyenne	Montant (taxes comprises)
2023-12-19	**2024-02-20**	**64**	**4 468**	**Réelle**	**69,8**	**-6 °C**	**443,86 $**
2023-10-20	2023-12-18	60	2 457	Réelle	41,0	0 °C	216,20 $
2023-08-22	2023-10-19	59	537	Réelle	9,1	14 °C	69,70 $
2023-06-20	2023-08-21	63	1 069	Réelle	17,0	18 °C	111,51 $
2023-04-21	2023-06-19	60	1 062	Réelle	17,7	10 °C	109,49 $
2023-02-18	2023-04-20	62	3 145	Réelle	50,7	-3 °C	290,85 $
TOTAL		368	12 738				1 241,61 $

Timbre de caisse

Hydro Québec

C. P. 11022, succ. Centre-ville
Montréal (Québec) H3C 4V6

BCF 6000624070

Hydro Québec

Numéro de compte	Numéro de facture	Numéro de client	Page
299 078 116 546	633 402 852 789	107 514 393	1 de 2

Facture d'électricité du 21 février 2024

MINISTÈRE DES FORÊTS, DE LA FAUNE ET DES PARCS
238 2e Rang O
Sainte-Luce QC G0K 1P0

-Salle des employés-

SOMMAIRE DU COMPTE

Montant de la facture précédente	259,61 $
Paiement reçu le 10 janv. 2024 – Merci	-259,61 $
Montant dû	**0,00 $**

SOMMAIRE DE LA PRÉSENTE FACTURE

Le détail de la consommation est présenté plus loin.

Coûts de l'électricité	204,81 $ ✓
TPS (nº 11944 9775 RT0001) – 5,0 %	10,24 $
TVQ (nº 1000042605 TQ0020) – 9,975 %	20,43 $
Frais d'administration	~~0,10 $~~ CAP
Montant de la présente facture	~~235,58 $~~ 235,48

PÉPINIÈRE SAINTE-LUCE
27 FEV 2024
RESSOURCES NATURELLES

Original signé

Marchandise reçue – acceptée Date 2024-02-28
CAT/SC/SSC:
IMP BUD:
Préparé révisé et saisi par: Réc.# 434098
Original signé
2024-03-04

P000007777/C000005949_1/6_0283__SEL /1/

Services à la clientèle
C.P. 11022, succ. D
Montréal QC H3C 4V6

Téléphone : 1 800 463-9900
Code d'accès : 8817
Agent : Sophie Cusson
Du lundi au vendredi de 8 h 30 à 16 h 30

www.hydroquebec.com

Pannes et bris (24 h/24) : 1 800 790-2424

5 0 5 0 8 3 3 4 0 2 8 5 2 7 8 9

Payer en retard entraîne des frais d'administration calculés au taux mensuel de 1,2 % (14,4 % par année) à partir de la date d'échéance.

Hydro Québec

Détacher cette partie et la retourner avec le paiement.
Cette facture peut être réglée dans les établissements financiers autorisés.
Ne pas agrafer – Merci.

Numéro de compte **299 078 116 546**

000777

MINISTÈRE DES FORÊTS, DE LA FAUNE ET DES PARCS
240 2e Rang O
Sainte-Luce QC G0K 1P0

Date d'échéance
13 mars 2024

235,48

Montant total dû	**~~235,58 $~~**
Montant du paiement	**$**

77299078116546000023558 299078116546 000023558 05 0

⑆00011⑈006⑆ 08630 28⑈ 96

Détail du lieu de consommation

238 2e Rang O
Sainte-Luce QC G0K 1P0

Propriétaire

Numéro de contrat

3098 15640

DÉTAIL DE LA CONSOMMATION

Du 19 décembre 2023 au 20 février 2024 (64 jours)

Numéro de compteur : G9SJ2234274

Nouveau relevé		Relevé précédent	Différence		Consommation
71321	-	68658	= 2663	=	**2 663** kilowattheures (kWh)

DÉTAIL DES COÛTS – TARIF DOMESTIQUE D

Du 19 décembre 2023 au 20 février 2024 (64 jours)

Consommation totale	**2 663 kWh**	
Jusqu'à 40 kWh x 64 jours	2 560 kWh x 0,06509 $	166,63 $
Le reste des kWh	103 kWh x 0,10041 $	10,34 $
Frais d'accès au réseau	64 j x 0,43505 $	27,84 $
Total partiel		204,81 $
TPS (5,0 %)		10,24 $
TVQ (9,975 %)		20,43 $
Total des coûts de l'électricité		**235,48 $**

Comparaison à l'an dernier

Du 2022-12-21 au 2023-02-17	Du 2023-12-19 au 2024-02-20
59 jours	64 jours
4 077 kWh	2 663 kWh
69,1 kWh/j	**41,6 kWh/j**
-7 °C	-6 °C
392,57 $	235,48 $

Vous avez consommé moins, en moyenne, par jour. Plus d'info ? Voyez le portrait de votre consommation dans votre Espace client.

HISTORIQUE DE LA CONSOMMATION D'ÉLECTRICITÉ

Du	Au	Jours	kWh		Moyenne (kWh/j)	Temp. ext. moyenne	Montant (taxes comprises)
2023-12-19	**2024-02-20**	**64**	**2 663**	**Réelle**	**41,6**	**-6 °C**	**235,48 $**
2023-10-20	2023-12-18	60	2 833	Réelle	47,2	0 °C	259,61 $
2023-08-22	2023-10-19	59	1 893	Réelle	32,1	14 °C	171,18 $
2023-06-20	2023-08-21	63	1 834	Réelle	29,1	18 °C	168,77 $
2023-04-21	2023-06-19	60	3 142	Réelle	52,4	10 °C	295,28 $
2023-02-18	2023-04-20	62	3 913	Réelle	63,1	-3 °C	374,76 $
TOTAL		368	16 278				1 505,08 $

Timbre de caisse

Hydro-Québec

C. P. 11022, succ. Centre-ville
Montréal (Québec) H3C 4V6

BC#600627070

Hydro Québec

Numéro de compte	Numéro de facture	Numéro de client	Page
299 078 117 510	664 003 069 904	107 514 393	1 de 3

MINISTÈRE DES FORÊTS, DE LA FAUNE ET DES PARCS
240 2e Rang O
Sainte-Luce QC G0K 1P0

- Entrepôt frigorifique -

Facture d'électricité du 18 mars 2024

SOMMAIRE DU COMPTE

Montant de la facture précédente	5 698,76 $
Paiement reçu le 4 mars 2024 – Merci	-5 698,76 $
Montant dû	**0,00 $**

SOMMAIRE DE LA PRÉSENTE FACTURE

Le détail de la consommation est présenté plus loin.

Coûts de l'électricité	4 568,17 $
TPS (nº 11944 9775 RT0001) – 5,0 %	228,41 $
TVQ (nº 1000042605 TQ0020) – 9,975 %	455,67 $
Montant de la présente facture	**5 252,25 $**

PÉPINIÈRE SAINTE-LUCE
22 MARS 2024
RESSOURCES NATURELLES

Marchandise reçue et acceptée Date 2024-03-22
Original signé
CAT/SC/SSC:
IMP BUD:
Préparé, révisé et saisi par: Réc.# 435647
Original signé
2024-03-22

P00000976/C00002047_1/4_5743__SEL /1/

Services à la clientèle
C.P. 11022, succ. D
Montréal QC H3C 4V6
Téléphone : 1 800 463-9900
Code d'accès : 8817
Agent : Sophie Cusson
Du lundi au vendredi de 8 h 30 à 16 h 30
www.hydroquebec.com
Pannes et bris (24 h/24) : 1 800 790-2424

5050864003069904

Payer en retard entraîne des frais d'administration calculés au taux mensuel de 1,2 % (14,4 % par année) à partir de la date d'échéance.

Hydro Québec

Détacher cette partie et la retourner avec le paiement.
Cette facture peut être réglée dans les établissements financiers autorisés.
Ne pas agrafer – Merci.

Numéro de compte 299 078 117 510

000976

MINISTÈRE DES FORÊTS, DE LA FAUNE ET DES PARCS
240 2e Rang O
Sainte-Luce QC G0K 1P0

Date d'échéance
8 avril 2024

Montant total dû	**5 252,25 $**
Montant du paiement	**$**

77299078117510000525225 299078117510 000525225 06 0

⑆00011⑈006⑆ 0863028⑈ 96

Détail du lieu de consommation

240 2e Rang O
Sainte-Luce QC G0K 1P0

Propriétaire

Numéro de contrat

3098 15590

DÉTAIL DE LA CONSOMMATION

Du 16 février 2024 au 15 mars 2024 (29 jours)

Numéro de compteur : G4AE0083392

Nouveau relevé		Relevé précédent	Différence		Multiplicateur		Consommation	
13176	-	12860	= 316	x	120	=	**37 920**	**kilowattheures (kWh)**
1.232				x	120	=	**147,8**	**kilowatts (kW)**
1.459				x	120	=	**175,0**	**kilovoltampères (kVA)**

DÉTAIL DE LA PUISSANCE

Du 16 février 2024 au 15 mars 2024 (29 jours)

Puissance minimale	102,4 kilowatts (kW)
Puissance réelle	147,8 kilowatts (kW)
Puissance apparente	175,0 kilovoltampères (kVA)
90 % de la puissance apparente	**157,5 kilowatts (kW)**

Facteur de puissance : 84,5 % Facteur d'utilisation : 34,6 %

DÉTAIL DES COÛTS – TARIF GÉNÉRAL M DE MOYENNE PUISSANCE

Du 16 février 2024 au 15 mars 2024 (29 jours)

Puissance à facturer	**157,5 kW**	
Coût de la puissance facturée	157,5 kW x 16,139 $ x 29 j ÷ 30 j	2 457,16 $
Consommation totale	**37 920 kWh**	
Jusqu'à 210 000 kWh par mois	37 920 kWh x 0,05567 $	2 111,01 $
Total partiel		4 568,17 $
TPS (5,0 %)		228,41 $
TVQ (9,975 %)		455,67 $
Total des coûts de l'électricité		**5 252,25 $**

Timbre de caisse

Hydro-Québec

C. P. 11022, succ. Centre-ville
Montréal (Québec) H3C 4V6

Comparaison à l'an dernier

Du 2023-02-16 au 2023-03-15	Du 2024-02-16 au 2024-03-15
28 jours	29 jours
12 240 kWh	37 920 kWh
437,1 kWh/j	**1 307,6 kWh/j**
30,2 kW	157,5 kW
1 226,70 $	5 252,25 $

Vous avez consommé plus, en moyenne, par jour. Plus d'info ? Voyez le portrait de votre consommation dans votre Espace client.

HISTORIQUE DE LA CONSOMMATION D'ÉLECTRICITÉ

Du	Au	Jours	kWh		Moyenne (kWh/j)	Puissance facturée (kW)	Temp. ext. moyenne	Montant (taxes comprises)
2024-02-16	**2024-03-15**	**29**	**37 920**	**Réelle**	**1 307,6**	**157,5**	**-3 °C**	**5 252,25 $**
2024-01-16	2024-02-15	31	43 200	Réelle	1 393,5	153,0	-7 °C	5 698,76 $
2023-12-16	2024-01-15	31	37 800	Réelle	1 219,4	90,1	-4 °C	4 147,06 $
2023-11-16	2023-12-15	30	37 320	Réelle	1 244,0	87,9	-2 °C	4 019,78 $
2023-10-16	2023-11-15	31	15 960	Réelle	514,8	57,9	4 °C	2 131,74 $
2023-09-16	2023-10-15	30	6 120	Réelle	204,0	28,9	13 °C	927,99 $
2023-08-16	2023-09-15	31	5 280	Réelle	170,3	23,1	17 °C	780,89 $
2023-07-16	2023-08-15	31	4 440	Réelle	143,2	21,6	18 °C	698,35 $
2023-06-16	2023-07-15	30	12 960	Réelle	432,0	83,0	18 °C	2 369,66 $
2023-05-16	2023-06-15	31	40 440	Réelle	1 304,5	154,8	12 °C	5 556,60 $
2023-04-16	2023-05-15	30	56 880	Réelle	1 896,0	243,8	7 °C	8 164,60 $
2023-03-16	2023-04-15	31	10 920	Réelle	352,3	27,7	0 °C	1 169,01 $
TOTAL		366	309 240					40 916,69 $

P00000976/C00002049_3/4_5743__SEL /1/

BC# 600627070

Hydro Québec

Numéro de compte	Numéro de facture	Numéro de client	Page
299 078 117 551	664 003 052 231	107 514 393	1 de 2

MINISTÈRE DES FORÊTS, DE LA FAUNE ET DES PARCS
240 2e Rang O
Sainte-Luce QC G0K 1P0

-Menuiserie-

Facture d'électricité du 6 février 2024

SOMMAIRE DU COMPTE

Montant de la facture précédente	492,50 $
Paiement reçu le 18 déc. 2023 – Merci	-492,50 $
Montant dû	**0,00 $**

SOMMAIRE DE LA PRÉSENTE FACTURE

Le détail de la consommation est présenté plus loin.

Coûts de l'électricité	543,88 $
TPS (nº 11944 9775 RT0001) – 5,0 %	27,19 $
TVQ (nº 1000042605 TQ0020) – 9,975 %	54,25 $
Montant de la présente facture	**625,32 $**

PÉPINIÈRE SAINTE-LUCE
12 FEV. 2024
RESSOURCES NATURELLES

marchandise reçue et acceptée Date
Original signé 2024-02-12
CAT/SC/SSC:
IMP BUD:
Préparé, révisé et saisi par: Réc # 432853
Original signé
2024-02-12

P00009453/C00020399_1/2_6995__SEL /1/

Services à la clientèle
C.P. 11022, succ. D
Montréal QC H3C 4V6
Téléphone : 1 800 463-9900
Code d'accès : 8817
Agent : Sophie Cusson
Du lundi au vendredi de 8 h 30 à 16 h 30
www.hydroquebec.com
Pannes et bris (24 h/24) : 1 800 790-2424

5 0 5 0 8 6 4 0 0 3 0 5 2 2 3 1

Payer en retard entraîne des frais d'administration calculés au taux mensuel de 1,2 % (14,4 % par année) à partir de la date d'échéance.

Hydro Québec

Détacher cette partie et la retourner avec le paiement.
Cette facture peut être réglée dans les établissements financiers autorisés.
Ne pas agrafer – Merci.

Numéro de compte 299 078 117 551

009453

MINISTÈRE DES FORÊTS, DE LA FAUNE ET DES PARCS
240 2e Rang O
Sainte-Luce QC G0K 1P0

Date d'échéance
27 févr. 2024

Montant total dû	**625,32 $**
Montant du paiement	**$**

77299078117551000062532 299078117551 000062532 00 0

⑆00011⑈006⑆ 0863028⑈ 96

Détail du lieu de consommation

240 2e Rang O
Sainte-Luce QC G0K 1P0

Propriétaire

Numéro de contrat

3098 15658

DÉTAIL DE LA CONSOMMATION

Du 5 décembre 2023 au 5 février 2024 (63 jours)

Numéro de compteur : G4AE0078228

Nouveau relevé		Relevé précédent	Différence		Multiplicateur		Consommation
03634	-	03567	= 67	x	90	=	**6 030** kilowattheures (kWh)

DÉTAIL DES COÛTS – TARIF DOMESTIQUE D

Du 5 décembre 2023 au 5 février 2024 (63 jours)

Consommation totale	**6 030 kWh**	
Jusqu'à 40 kWh x 63 jours	2 520 kWh x 0,06509 $	164,03 $
Le reste des kWh	3 510 kWh x 0,10041 $	352,44 $
Frais d'accès au réseau	63 j x 0,43505 $	27,41 $
Total partiel		543,88 $
TPS (5,0 %)		27,19 $
TVQ (9,975 %)		54,25 $
Total des coûts de l'électricité		**625,32 $**

Comparaison à l'an dernier

Du 2022-12-06 au 2023-02-03	Du 2023-12-05 au 2024-02-05
60 jours	63 jours
9 270 kWh	6 030 kWh
154,5 kWh/j	**95,7 kWh/j**
-6 °C	-5 °C
973,56 $	625,32 $

Vous avez consommé moins, en moyenne, par jour. Plus d'info ? Voyez le portrait de votre consommation dans votre Espace client.

HISTORIQUE DE LA CONSOMMATION D'ÉLECTRICITÉ

Du	Au	Jours	kWh		Moyenne (kWh/j)	Temp. ext. moyenne	Montant (taxes comprises)
2023-12-05	**2024-02-05**	**63**	**6 030**	**Réelle**	**95,7**	**-5 °C**	**625,32 $**
2023-10-05	2023-12-04	61	4 860	Réelle	79,7	4 °C	492,50 $
2023-08-04	2023-10-04	62	2 520	Réelle	40,6	15 °C	221,22 $
2023-06-06	2023-08-03	59	2 610	Réelle	44,2	17 °C	234,99 $
2023-04-05	2023-06-05	62	3 600	Réelle	58,1	8 °C	345,90 $
2023-02-04	2023-04-04	60	7 560	Réelle	126,0	-6 °C	783,44 $
TOTAL		367	27 180				2 703,37 $

Timbre de caisse

Hydro-Québec

C. P. 11022, succ. Centre-ville
Montréal (Québec) H3C 4V6

DC # 600627070

Hydro Québec

Numéro de compte	Numéro de facture	Numéro de client	Page
299 108 677 764	692 802 540 717	107 514 393	1 de 3

Facture d'électricité du 22 février 2024

MINISTÈRE DES FORÊTS, DE LA FAUNE ET DES PARCS
240 2e Rang O
Sainte-Luce QC G0K 1P0

- Cabanon conversion -

PÉPINIÈRE SAINTE-LUCE
29 FEV. 2024
RESSOURCES NATURELLES

SOMMAIRE DU COMPTE

Montant de la facture précédente	647,86 $
Paiement reçu le 10 janv. 2024 – Merci	-647,86 $
Montant dû	**0,00 $**

SOMMAIRE DE LA PRÉSENTE FACTURE

Le détail de la consommation est présenté plus loin.

Coûts de l'électricité	424,91 $
TPS (nº 11944 9775 RT0001) – 5,0 %	21,25 $
TVQ (nº 1000042605 TQ0020) – 9,975 %	42,38 $
Montant de la présente facture	**488,54 $**

P00003036/C00006411_1/4_0481__SEL /1/

Marchandise reçue et acceptée Date
Original signé 2024-03-01
CAT/SC/SSC:
IMP BUD:
Préparé, révisé et saisi par: Réc # 434093
Original signé
2024-03-04

Services à la clientèle
C.P. 11022, succ. D
Montréal QC H3C 4V6
Téléphone : 1 800 463-9900
Code d'accès : 8817
Agent : Sophie Cusson
Du lundi au vendredi de 8 h 30 à 16 h 30
www.hydroquebec.com
Pannes et bris (24 h/24) : 1 800 790-2424

5 0 5 0 6 9 2 8 0 2 5 4 0 7 1 7

Payer en retard entraîne des frais d'administration calculés au taux mensuel de 1,2 % (14,4 % par année) à partir de la date d'échéance.

Hydro Québec

Détacher cette partie et la retourner avec le paiement.
Cette facture peut être réglée dans les établissements financiers autorisés.
Ne pas agrafer – Merci.

Numéro de compte 299 108 677 764

003036

MINISTÈRE DES FORÊTS, DE LA FAUNE ET DES PARCS
240 2e Rang O
Sainte-Luce QC G0K 1P0

Date d'échéance
14 mars 2024

Montant total dû	**488,54 $**
Montant du paiement	**$**

77299108677764000048854 299108677764 000048854 02 0

⑆00011⑉006⑆ 0863028⑈ 96

Détail du lieu de consommation

240 2e Rang O
Sainte-Luce QC G0K 1P0

Propriétaire

Numéro de contrat

3152 00401

DÉTAIL DE LA CONSOMMATION

Du 19 décembre 2023 au 20 février 2024 (64 jours)

Numéro de compteur : G9SR0057665

Nouveau relevé	Relevé précédent	Différence		Consommation
013724	- 008869	= 4855	=	**4 855** kilowattheures (kWh)
6.710			=	**6,7** kilowatts (kW)
6.735			=	**6,7** kilovoltampères (kVA)

DÉTAIL DE LA PUISSANCE

Du 19 décembre 2023 au 20 février 2024 (64 jours)

Puissance réelle	6,7 kilowatts (kW)
Puissance apparente	6,7 kilovoltampères (kVA)
90 % de la puissance apparente	6,0 kilowatts (kW)

Votre abonnement est assujetti à un tarif ne prévoyant pas la facturation de la puissance.

Facteur de puissance : 100,0 % Facteur d'utilisation : 47,2 %

DÉTAIL DES COÛTS – TARIF DOMESTIQUE D

Du 19 décembre 2023 au 20 février 2024 (64 jours)

Consommation totale	**4 855 kWh**	
Jusqu'à 40 kWh x 64 jours	2 560 kWh x 0,06509 $	166,63 $
Le reste des kWh	2 295 kWh x 0,10041 $	230,44 $
Frais d'accès au réseau	64 j x 0,43505 $	27,84 $
Total partiel		424,91 $
TPS (5,0 %)		21,25 $
TVQ (9,975 %)		42,38 $
Total des coûts de l'électricité		**488,54 $**

Timbre de caisse

Hydro-Québec

C. P. 11022, succ. Centre-ville
Montréal (Québec) H3C 4V6

Comparaison à l'an dernier

Du 2022-12-21 au 2023-02-17	Du 2023-12-19 au 2024-02-20
59 jours	64 jours
114 kWh	4 855 kWh
1,9 kWh/j	**75,9 kWh/j**
-7 °C	-6 °C
36,93 $	488,54 $

Vous avez consommé plus, en moyenne, par jour. Plus d'info ? Voyez le portrait de votre consommation dans votre Espace client.

HISTORIQUE DE LA CONSOMMATION D'ÉLECTRICITÉ

Du	Au	Jours	kWh		Moyenne (kWh/j)	Temp. ext. moyenne	Montant (taxes comprises)
2023-12-19	**2024-02-20**	**64**	**4 855**	**Réelle**	**75,9**	**-6 °C**	**488,54 $**
2023-10-20	2023-12-18	60	6 196	Réelle	103,3	0 °C	647,86 $
2023-08-22	2023-10-19	59	2 031	Réelle	34,4	14 °C	181,51 $
2023-06-20	2023-08-21	63	176	Réelle	2,8	18 °C	44,69 $
2023-04-21	2023-06-19	60	108	Réelle	1,8	10 °C	38,09 $
2023-02-18	2023-04-20	62	114	Réelle	1,8	-3 °C	38,76 $
TOTAL		368	13 480				1 439,45 $

P00003036/C00006413_3/4_0481__SEL /1/

BC # 600624040

Hydro Québec

Numéro de compte	Numéro de facture	Numéro de client	Page
299 078 111 851	627 102 879 956	107 514 393	1 de 3

MINISTÈRE DES FORÊTS, DE LA FAUNE ET DES PARCS
240 2e Rang O
Sainte-Luce QC G0K 1P0

Facture d'électricité du 11 mars 2024

-atelier et magasin-

SOMMAIRE DU COMPTE

Montant de la facture précédente	1 401,26 $
Paiement reçu le 26 févr. 2024 – Merci	-1 401,26 $
Montant dû	**0,00 $**

SOMMAIRE DE LA PRÉSENTE FACTURE

Le détail de la consommation est présenté plus loin.

Coûts de l'électricité	962,13 $
TPS (nº 11944 9775 RT0001) – 5,0 %	48,11 $
TVQ (nº 1000042605 TQ0020) – 9,975 %	95,97 $
Montant de la présente facture	**1 106,21 $**

Original signé

Original signé

2024-03-18

Rec # 435148

2024-3-18

PÉPINIÈRE SAINTE-LUCE
18 MARS 2024
RESSOURCES NATURELLES

P00000819/C00006343_5/8_4226__SEL /1/

Services à la clientèle
C.P. 11022, succ. D
Montréal QC H3C 4V6
Téléphone : 1 800 463-9900
Code d'accès : 8817
Agent : Sophie Cusson
Du lundi au vendredi de 8 h 30 à 16 h 30
www.hydroquebec.com
Pannes et bris (24 h/24) : 1 800 790-2424

5 0 5 0 6 2 7 1 0 2 8 7 9 9 5 8

Payer en retard entraîne des frais d'administration calculés au taux mensuel de 1,2 % (14,4 % par année) à partir de la date d'échéance.

Hydro Québec

Détacher cette partie et la retourner avec le paiement.
Cette facture peut être réglée dans les établissements financiers autorisés.
Ne pas agrafer – Merci.

Numéro de compte 299 078 111 851

MINISTÈRE DES FORÊTS, DE LA FAUNE ET DES PARCS
240 2e Rang O
Sainte-Luce QC G0K 1P0

Date d'échéance
2 avril 2024

Montant total dû	**1 106,21 $**
Montant du paiement	**$**

77299078111851000110621 299078111851 000110621 02 0

⑆00011⑈006⑆ 0863028⑈ 96

Détail du lieu de consommation

240 2e Rang O
Sainte-Luce QC G0K 1P0

Propriétaire

Numéro de contrat

3098 15608

DÉTAIL DE LA CONSOMMATION

Du 10 février 2024 au 9 mars 2024 (29 jours)

Numéro de compteur : G4AE0022876

Nouveau relevé		Relevé précédent	Différence		Multiplicateur		Consommation	
10380	-	10215	= 165	x	60	=	**9 900**	**kilowattheures (kWh)**
0.971				x	60	=	**58,2**	**kilowatts (kW)**
0.978				x	60	=	**58,6**	**kilovoltampères (kVA)**

DÉTAIL DE LA PUISSANCE

Du 10 février 2024 au 9 mars 2024 (29 jours)

Puissance minimale	39,2 kilowatts (kW)
Puissance réelle	**58,2 kilowatts (kW)**
Puissance apparente	58,6 kilovoltampères (kVA)
90 % de la puissance apparente	52,7 kilowatts (kW)

Facteur de puissance : 99,3 % Facteur d'utilisation : 24,4 %

DÉTAIL DES COÛTS – TARIF DOMESTIQUE DP

Du 10 février 2024 au 9 mars 2024 (29 jours)

Puissance à facturer	**58,2 kW**	
Puissance prévue par le tarif	- 50,0 kW	
Coût de la puissance facturée	8,2 kW x 6,649 $ x 29 j ÷ 30 j	52,70 $
Consommation totale	**9 900 kWh**	
Jusqu'à 1 200 kWh par mois	1 160 kWh x 0,06294 $	73,01 $
Le reste des kWh	8 740 kWh x 0,0957 $	836,42 $
Total partiel		962,13 $
TPS (5,0 %)		48,11 $
TVQ (9,975 %)		95,97 $
Total des coûts de l'électricité		**1 106,21 $**

Timbre de caisse

Hydro-Québec

C. P. 11022, succ. Centre-ville
Montréal (Québec) H3C 4V6

Comparaison à l'an dernier

Du 2023-02-10 au 2023-03-09	Du 2024-02-10 au 2024-03-09
28 jours	29 jours
13 440 kWh	9 900 kWh
480,0 kWh/j	**341,4 kWh/j**
29,1 kW	8,2 kW
1 596,32 $	1 106,21 $

Vous avez consommé moins, en moyenne, par jour. Plus d'info ? Voyez le portrait de votre consommation dans votre Espace client.

HISTORIQUE DE LA CONSOMMATION D'ÉLECTRICITÉ

Du	Au	Jours	kWh	Moyenne (kWh/j)	Puissance facturée (kW)	Temp. ext. moyenne	Montant (taxes comprises)
2024-02-10	**2024-03-09**	**29**	**9 900 Réelle**	**341,4**	**8,2**	**-4 °C**	**1 106,21 $**
2024-01-10	2024-02-09	31	12 420 Réelle	400,6	10,3	-7 °C	1 401,26 $
2023-12-12	2024-01-09	29	8 940 Réelle	308,3	2,4	-4 °C	957,73 $
2023-11-10	2023-12-11	32	10 020 Réelle	313,1	23,9	-2 °C	1 215,81 $
2023-10-10	2023-11-09	31	6 240 Réelle	201,3	1,4	6 °C	648,07 $
2023-09-10	2023-10-09	30	3 780 Réelle	126,0	1,4	14 °C	378,64 $
2023-08-10	2023-09-09	31	3 780 Réelle	121,9	1,4	17 °C	377,39 $
2023-07-10	2023-08-09	31	4 020 Réelle	129,7	1,4	18 °C	403,80 $
2023-06-10	2023-07-09	30	3 840 Réelle	128,0	1,4	17 °C	385,23 $
2023-05-10	2023-06-09	31	5 700 Réelle	183,9	1,4	11 °C	588,65 $
2023-04-10	2023-05-09	30	7 920 Réelle	264,0	20,8	6 °C	943,76 $
2023-03-10	2023-04-09	31	9 360 Réelle	301,9	3,7	-2 °C	985,50 $
TOTAL		366	85 920				9 392,05 $

P00000819/C00006345_7/8_4226__SEL/1/

BC #600627070

Hydro Québec

Numéro de compte	Numéro de facture	Numéro de client	Page
299 078 116 496	627 102 879 957	107 514 393	1 de 3

MINISTÈRE DES FORÊTS, DE LA FAUNE ET DES PARCS
240 2e Rang O
Sainte-Luce QC G0K 1P0

-Station pompage-

Facture d'électricité du 11 mars 2024

SOMMAIRE DU COMPTE

Montant de la facture précédente	171,16 $
Paiement reçu le 26 févr. 2024 – Merci	-171,16 $
Montant dû	**0,00 $**

SOMMAIRE DE LA PRÉSENTE FACTURE

Le détail de la consommation est présenté plus loin.

Coûts de l'électricité	134,26 $
TPS (nº 11944 9775 RT0001) – 5,0 %	6,71 $
TVQ (nº 1000042605 TQ0020) – 9,975 %	13,39 $
Montant de la présente facture	**154,36 $**

PÉPINIÈRE SAINTE-LUCE
18 MARS 2024
RESSOURCES NATURELLES

Original signé

acceptée Date 2024-03-18
CAT/SC/...
IMP BUD:
Préparé, révisé et saisi par:
Rec. # 435149
Original signé 2024-03-18

P00000819/C00006339_1/8_4226__SEL /1/

Services à la clientèle
C.P. 11022, succ. D
Montréal QC H3C 4V6
Téléphone : 1 800 463-9900
Code d'accès : 8817
Agent : Sophie Cusson
Du lundi au vendredi de 8 h 30 à 16 h 30
www.hydroquebec.com
Pannes et bris (24 h/24) : 1 800 790-2424

5 0 5 0 6 2 7 1 0 2 8 7 9 9 5 7

Payer en retard entraîne des frais d'administration calculés au taux mensuel de 1,2 % (14,4 % par année) à partir de la date d'échéance.

Hydro Québec

Détacher cette partie et la retourner avec le paiement.
Cette facture peut être réglée dans les établissements financiers autorisés.
Ne pas agrafer – Merci.

Numéro de compte **299 078 116 496**

000819

MINISTÈRE DES FORÊTS, DE LA FAUNE ET DES PARCS
240 2e Rang O
Sainte-Luce QC G0K 1P0

Date d'échéance
2 avril 2024

Montant total dû	**154,36 $**
Montant du paiement	**$**

77299078116496000015436 299078116496 000015436 06 0

⑆00011⑈006⑆ 0863028⑈ 96

Détail du lieu de consommation

240 2e Rang O
Sainte-Luce QC G0K 1P0

Propriétaire

Numéro de contrat

3098 15623

DÉTAIL DE LA CONSOMMATION

Du 10 février 2024 au 9 mars 2024 (29 jours)

Numéro de compteur : G4AE0043114

Nouveau relevé	Relevé précédent	Différence		Multiplicateur		Consommation
05411	- 05391	= 20	x	90	=	**1 800** kilowattheures (kWh)
0.041			x	90	=	**3,6** kilowatts (kW)
0.041			x	90	=	**3,6** kilovoltampères (kVA)

DÉTAIL DE LA PUISSANCE

Du 10 février 2024 au 9 mars 2024 (29 jours)

Puissance minimale	2,3 kilowatts (kW)
Puissance réelle	3,6 kilowatts (kW)
Puissance apparente	3,6 kilovoltampères (kVA)
90 % de la puissance apparente	3,2 kilowatts (kW)

Il n'y a pas de puissance à facturer, car il n'y a eu aucun appel de puissance au-delà de ce qui est prévu par le tarif.

Facteur de puissance : 100,0 % Facteur d'utilisation : 71,8 %

DÉTAIL DES COÛTS – TARIF DOMESTIQUE DP

Du 10 février 2024 au 9 mars 2024 (29 jours)

Consommation totale	**1 800 kWh**	
Jusqu'à 1 200 kWh par mois	1 160 kWh x 0,06294 $	73,01 $
Le reste des kWh	640 kWh x 0,0957 $	61,25 $
Total partiel		134,26 $
TPS (5,0 %)		6,71 $
TVQ (9,975 %)		13,39 $
Total des coûts de l'électricité		**154,36 $**

Timbre de caisse

Hydro-Québec

C. P. 11022, succ. Centre-ville
Montréal (Québec) H3C 4V6

Comparaison à l'an dernier

Du 2023-02-10 au 2023-03-09	Du 2024-02-10 au 2024-03-09
28 jours	29 jours
1 620 kWh	1 800 kWh
57,9 kWh/j	**62,1 kWh/j**
0,0 kW	0,0 kW
132,11 $	154,36 $

Vous avez consommé plus, en moyenne, par jour. Plus d'info ? Voyez le portrait de votre consommation dans votre Espace client.

HISTORIQUE DE LA CONSOMMATION D'ÉLECTRICITÉ

Du	Au	Jours	kWh		Moyenne (kWh/j)	Puissance facturée (kW)	Temp. ext. moyenne	Montant (taxes comprises)
2024-02-10	**2024-03-09**	**29**	**1 800**	**Réelle**	**62,1**		**-4 °C**	**154,36 $**
2024-01-10	2024-02-09	31	1 980	Réelle	63,9		-7 °C	171,16 $
2023-12-10	2024-01-09	31	1 890	Réelle	61,0		-3 °C	161,26 $
2023-11-10	2023-12-09	30	1 980	Réelle	66,0		-2 °C	172,67 $
2023-10-10	2023-11-09	31	4 590	Réelle	148,1	4,3	6 °C	483,44 $
2023-09-10	2023-10-09	30	6 030	Réelle	201,0	22,1	14 °C	743,15 $
2023-08-10	2023-09-09	31	6 840	Réelle	220,6	29,1	17 °C	875,80 $
2023-07-10	2023-08-09	31	8 280	Réelle	267,1	26,7	18 °C	1 020,24 $
2023-06-10	2023-07-09	30	8 280	Réelle	276,0	59,9	17 °C	1 204,29 $
2023-05-10	2023-06-09	31	10 620	Réelle	342,6	28,7	11 °C	1 289,38 $
2023-04-10	2023-05-09	30	6 480	Réelle	216,0	19,9	6 °C	780,24 $
2023-03-10	2023-04-09	31	2 070	Réelle	66,8		-2 °C	178,00 $
TOTAL		366	60 840					7 233,99 $

P00000819/C00006341_3/8_4226__SEL /1/

<-- Résumé	Superficie	Consommation électrique		Gaz naturel		Mazout n°2		Mazout n°6		Diesel (génératrice)		Propane		Résidus de bois (8% d'humidité)		Résidus de bois (35% d'humidité)		Vapeur		Eau refroidie		Eau chaude		TOTAL		Intensité Énergétique		GES
	[m²]	[kWh]	[$]	[m³]	[$]	[l]	[$]	[l]	[$]	[l]	[$]	[l]	[$]	[1000 kg MG]	[$]	[1000 kg MG]	[$]	[lbs]	[$]	[MBTU]	[$]	[MBTU]	[$]	[GJ]	[$]	[GJ/m²]	[$/m²]	[Tco CO2 eq]
avr-25																								0	0,00 $			-
mai-25																								0	0,00 $			-
juin-25																								0	0,00 $			-
juil-25																								0	0,00 $			-
août-25																								0	0,00 $			-
sept-25																								0	0,00 $			-
oct-25																								0	0,00 $			-
nov-25																								0	0,00 $			-
déc-25																								0	0,00 $			-
janv-26																								0	0,00 $			-
févr-26																								0	0,00 $			-
mars-26																								0	0,00 $			-
TOTAL/moyenne	115 746	9 921 591	$ 996 076,47	5 806	$ 3 536,29	60 170	$ 51 501,81	-	$ -	6 815	6 000,48 $	16 887	$ 12 327,36	7 500	$ 1 900,00	-	$ -	-	$ -	-	$ -	-	$ -	38 832	1 071 340 $	0,3355	9,26	237,3

Nombre de bâtiments en propriété ou location, pour lesquels des factures d'énergie sont payées par l'organisation : 123

ATTENTION, la saisie des consommations d'énergie comporte une erreur si la cellule AA21 est ombragée d'une couleur !

QUESTIONS SPÉCIFIQUES (cocher si applicable)

1. ☐ La valeur de superficie qui est transmise au MELCCFP contient des surfaces louées.
2. ☐ Les valeurs de consommation transmises au MELCCFP proviennent totalement ou en partie de surfaces louées.
3. ☐ Un ou des projets modifiant la superficie de votre parc de bâtiments a été fait lors de l'année de suivi.
4. ☐ Les taxe de ventes sont incluse totalement ou en partie dans le montant déposé en énergie.
5. ☐ Les murs extérieurs sont exclus de la valeur de superficie.

AJUSTEMENTS NON PÉRIODIQUE

Un ajustement correspond à une modification majeure des équipements ou du bâtiment. Un ajustement peut avoir un impact positif ou négatif sur la consommation énergétique:
- un impact positif correspond à une augmentation majeure de la consommation, suite par exemple à l'ajout d'un étage de bâtiment ou à l'ajout de climatisation d'une aile d'un bâtiment.
- un impact négatif correspond à une diminution majeure de la consommation. Cette diminution provient non pas d'une économie provenant d'une optimisation du bâtiment mais par exemple de la fermeture d'une partie d'un bâtiment qui devient alors inoccupé.

Par exemple : l'ajout de locaux implique une augmentation nette des charges de chauffage et d'éclairage de 500 kWh, telles que calculées par une firme d'ingénieurs. Dans ce fichier, le projet sera noté « Agrandissement » impliquant une augmentation de l'électricité de 500 kWh. Comme il s'agit de chauffage, l'ajustement est sensible au chauffage. La date d'implantation correspond au mois où l'impact sur la consommation a été effectif.

Si l'ajustement a eu un impact sur plus qu'une source d'énergie, merci de rajouter une ligne pour chaque source touchée.

Projet	Tendance de l'impact	Source d'énergie touchée	Impact Annuel		Ajustement sensible au chauffage	Date d'implantation	Impact pour l'année complète [GJ]	Impact pour l'année en cours [GJ]
Nom du projet #1							0,00	0,00
Nom du projet #2							0,00	0,00
Nom du projet #3							0,00	0,00
Nom du projet #4							0,00	0,00
Nom du projet #5							0,00	0,00
Nom du projet #6							0,00	0,00
Nom du projet #7							0,00	0,00
TOTAL							0,00	0,00

Ministère de l'Environnement, de la Lutte contre les changements climatiques, de la Faune et des Parcs

Québec

Saisir les données énergétiques et les données sur les dépenses annuelles, avant taxes, dans les cellules ombragées en bleu pâle.

Pour les fins du MELCCFP, la saisie mensuelle des données est optionnelle. Les espaces pour saisir mensuellement les données sont mises à la disposition des MO afin de leur permettre de suivre périodiquement la consommation.

Dans le cas où un projet ayant un effet sur la consommation énergétique a eu lieu au cours de l'année (rénovation, agrandissement, etc.), veuillez remplir la section « AJUSTEMENTS NON PÉRIODIQUES ». ci-dessous.

<-- Résumé	Superficie	Consommation électrique		Gaz naturel		Mazout n°2		Mazout n°6		Diesel (génératrice)		Propane		Résidus de bois (8% d'humidité)		Résidus de bois (30% d'humidité)		Vapeur		Eau refroidie		Eau chaude		TOTAL		Intensité Énergétique		GES		DJC
	[m²]	[kWh]	[$]	[m³]	[$]	[l]	[$]	[l]	[$]	[l]	[$]	[l]	[$]	[1000 kg MG]	[$]	[1000 kg MG]	[$]	[lbs]	[$]	[MBTU]	[$]	[MBTU]	[$]	[GJ]	[$]	[GJ/m²]	[$/m²]	[Ton CO2 eq]	g CO2 eq/$	[°C]
avr-22																								0	0,00 $			-	0,0	349,5
mai-22																								0	0,00 $			-	0,0	90,1
juin-22																								0	0,00 $			-	0,0	19,4
juil-22																								0	0,00 $			-	0,0	1
août-22																								0	0,00 $			-	0,0	3,8
sept-22																								0	0,00 $			-	0,0	82,5
oct-22																								0	0,00 $			-	0,0	235,1
nov-22																								0	0,00 $			-	0,0	409,4
déc-22																								0	0,00 $			-	0,0	598,6
janv-23																								0	0,00 $			-	0,0	691,4
févr-23																								0	0,00 $			-	0,0	690,5
mars-23																								0	0,00 $			-	0,0	567,4
TOTAL/moyenne	56 241	5 972 300	$ 644 816,83	4 800	$ 4 092,14	23 048	$ 36 227,20	-	$ -	11 718	$ 21 737,28	43 503	$ 30 820,12	1 995	$ 650,00	-	$ -	-	$ -	-	$ -	-	$ -	23 716	738 344 $	0,4217	13,13	181,3	3,2	3738,7

Nombre de bâtiments en propriété ou location, pour lesquels des factures d'énergie sont payées par l'organisation : 123

ATTENTION, la saisie des consommations d'énergie comporte une erreur si la cellule AA21 est ombragée d'une couleur !

QUESTIONS SPÉCIFIQUES (cocher si applicable)

1. ☐ La valeur de superficie qui est transmise au MELCCFP contient des surfaces louées.
2. ☐ Les valeurs de consommation transmises au MELCCFP proviennent totalement ou en partie de
3. ☐ Un ou des projets modifiant la superficie de votre parc de bâtiments a été fait lors de l'année de
4. ☐ Les taxes de ventes sont incluses totalement ou en partie dans le montant dépensé en énergie.
5. ☐ Les murs extérieurs sont exclus de la valeur de superficie.

AJUSTEMENTS NON PÉRIODIQUE

Un ajustement correspond à une modification majeure des équipements ou du bâtiment. Un ajustement peut avoir un impact positif ou négatif sur la consommation énergétique:
- un impact positif correspond à une augmentation majeure de la consommation, suite par exemple à l'ajout d'un étage de bâtiment ou à l'ajout de climatisation d'une aile d'un bâtiment.
- un impact négatif correspond à une diminution majeure de la consommation. Cette diminution provient non pas d'une économie provenant d'une optimisation du bâtiment mais par exemple de la fermeture d'une partie d'un bâtiment qui devient alors inoccupé.

Par exemple : l'ajout de locaux implique une augmentation nette des charges de chauffage et d'éclairage de 500 kWh, telles que calculées par une firme d'ingénieurs. Dans ce fichier, le projet sera noté « Agrandissement » impliquant une augmentation de l'électricité de 500 kWh. Comme il s'agit de chauffage, l'ajustement est sensible au chauffage. La date d'implantation correspond au mois où l'impact sur la consommation a été effectif.

Si l'ajustement a eu un impact sur plus qu'une source d'énergie, merci de rajouter une ligne pour chaque source touchée.

Projet	Tendance de l'impact	Source d'énergie touchée	Impact Annuel		Ajustement sensible au chauffage	Date d'implantation	Impact pour l'année complète [GJ]	Impact pour l'année en cours [GJ]
Nom du projet #1							0,00	0,00
Nom du projet #2							0,00	0,00
Nom du projet #3							0,00	0,00
Nom du projet #4							0,00	0,00
Nom du projet #5							0,00	0,00
Nom du projet #6							0,00	0,00
Nom du projet #7							0,00	0,00
TOTAL							0,00	0,00

Ministère de l'Environnement, de la Lutte contre les changements climatiques, de la Faune et des Parcs

Québec

Saisir les données énergétiques et les données sur les dépenses annuelles, avant taxes, dans les cellules ombragées en bleu pâle.

Pour les fins du MELCCFP, la saisie mensuelle des données est optionnelle. Les espaces pour saisir mensuellement les données sont mises à la disposition des MO afin de leur permettre de suivre périodiquement la consommation.

Dans le cas où un projet ayant un effet sur la consommation énergétique a eu lieu au cours de l'année (rénovation, agrandissement, etc.), veuillez remplir la section « AJUSTEMENTS NON PÉRIODIQUES ». ci-dessous.

<-- Résumé	Superficie	Consommation électrique		Gaz naturel		Mazout n°2		Mazout n°6		Diesel (génératrice)		Propane		Résidus de bois (8% d'humidité)		Résidus de bois (30% d'humidité)		Vapeur		Eau refroidie		Eau chaude		TOTAL		Intensité Énergétique		GES		DJC
	[m²]	[kWh]	[$]	[m³]	[$]	[l]	[$]	[l]	[$]	[l]	[$]	[l]	[$]	[1000 kg MG]	[$]	[1000 kg MG]	[$]	[lbs]	[$]	[MBTU]	[$]	[MBTU]	[$]	[GJ]	[$]	[GJ/m²]	[$/m²]	[Ton CO2 eq]	g CO2 eq/$	[°C]
avr-23																								0	0,00 $			-	0,0	302,4
mai-23																								0	0,00 $			-	0,0	140,8
juin-23																								0	0,00 $			-	0,0	24,7
juil-23																								0	0,00 $			-	0,0	2,5
août-23																								0	0,00 $			-	0,0	6,6
sept-23																								0	0,00 $			-	0,0	37
oct-23																								0	0,00 $			-	0,0	180,3
nov-23																								0	0,00 $			-	0,0	479
déc-23																								0	0,00 $			-	0,0	581,6
janv-24																								0	0,00 $			-	0,0	710,3
févr-24																								0	0,00 $			-	0,0	612,6
mars-24																								0	0,00 $			-	0,0	492,4
TOTAL/moyenne	58 865	7 132 646	$ 743 016,00	4 926	$ 3 040,10	32 464	$ 34 429,83	-	$ -	4 722	5 094,88 $	36 780	$ 22 967,42	3 990	$ 1 300,00	-	$ -	-	$ -	-	$ -	-	$ -	28 127	809 848 $	0,4778	13,76	179,8	3,1	3570,2

Nombre de bâtiments en propriété ou location, pour lesquels des factures d'énergie sont payées par l'organisation : 91

ATTENTION, la saisie des consommations d'énergie comporte une erreur si la cellule AA21 est ombragée d'une couleur !

QUESTIONS SPÉCIFIQUES (cocher si applicable)

1. ☐ La valeur de superficie qui est transmise au MELCCFP contient des surfaces louées.
2. ☐ Les valeurs de consommation transmises au MELCCFP proviennent totalement ou
3. ☐ Un ou des projets modifiant la superficie de votre parc de bâtiments a été fait
4. ☐ Les taxes de ventes sont incluses totalement ou en partie dans le montant dépensé en
5. ☐ Les murs extérieurs sont exclus de la valeur de superficie.

AJUSTEMENTS NON PÉRIODIQUE

Un ajustement correspond à une modification majeure des équipements ou du bâtiment. Un ajustement peut avoir un impact positif ou négatif sur la consommation énergétique:
- un impact positif correspond à une augmentation majeure de la consommation, suite par exemple à l'ajout d'un étage de bâtiment ou à l'ajout de climatisation d'une aile d'un bâtiment.
- un impact négatif correspond à une diminution majeure de la consommation. Cette diminution provient non pas d'une économie provenant d'une optimisation du bâtiment mais par exemple de la fermeture d'une partie d'un bâtiment qui devient alors inoccupé.

Par exemple : l'ajout de locaux implique une augmentation nette des charges de chauffage et d'éclairage de 500 kWh, telles que calculées par une firme d'ingénieurs. Dans ce fichier, le projet sera noté « Agrandissement » impliquant une augmentation de l'électricité de 500 kWh. Comme il s'agit de chauffage, l'ajustement est sensible au chauffage. La date d'implantation correspond au mois où l'impact sur la consommation a été effectif.

Si l'ajustement a eu un impact sur plus qu'une source d'énergie, merci de rajouter une ligne pour chaque source touchée.

Projet	Tendance de l'impact	Source d'énergie touchée	Impact Annuel		Ajustement sensible au chauffage	Date d'implantation	Impact pour l'année complète [GJ]	Impact pour l'année en cours [GJ]
Nom du projet #1							0,00	0,00
Nom du projet #2							0,00	0,00
Nom du projet #3							0,00	0,00
Nom du projet #4							0,00	0,00
Nom du projet #5							0,00	0,00
Nom du projet #6							0,00	0,00
Nom du projet #7							0,00	0,00
TOTAL							0,00	0,00

Ministère de l'Environnement, de la Lutte contre les changements climatiques, de la Faune et des Parcs

Québec

Saisir les données énergétiques et les données sur les dépenses annuelles, avant taxes, dans les cellules ombragées en bleu pâle.

Pour les fins du MELCCFP, la saisie mensuelle des données est optionnelle. Les espaces pour saisir mensuellement les données sont mises à la disposition des MO afin de leur permettre de suivre périodiquement la consommation.

Dans le cas où un projet avant un effet sur la consommation énergétique a eu lieu au cours de l'année (rénovation, agrandissement, etc.), veuillez remplir la section « AJUSTEMENTS NON PÉRIODIQUES », ci-dessous.

<-- Résumé	Superficie	Consommation électrique		Gaz naturel		Mazout n°2		Mazout n°6		Diesel (génératrice)		Propane		Résidus de bois (8% d'humidité)		Résidus de bois (30% d'humidité)		Vapeur		Eau refroidie		Eau chaude		TOTAL		Intensité Énergétique		GES		DJC
	[m²]	[kWh]	[$]	[m³]	[$]	[l]	[$]	[l]	[$]	[l]	[$]	[l]	[$]	[1000 kg MG]	[$]	[1000 kg MG]	[$]	[lbs]	[$]	[MBTU]	[$]	[MBTU]	[$]	[GJ]	[$]	[GJ/m²]	[$/m²]	[Ton CO2 eq]	g CO2 eq/$	[° C]
avr-24												2 216	1 238,97 $											56	1 238,97 $			3	0,0	318
mai-24												2 699	1 417,13 $											69	1 417,13 $			4	0,0	81
juin-24																								0	0,00 $			-	0,0	20
juil-24																								0	0,00 $			-	0,0	-
août-24																								0	0,00 $			-	0,0	9
sept-24												2 631	1 310,24 $											67	1 310,24 $			4	0,0	53
oct-24																								0	0,00 $			-	0,0	200
nov-24																								0	0,00 $			-	0,0	388
déc-24												3 274	1 964,10 $											83	1 964,10 $			5	0,0	687
janv-25												7 524	5 241,74 $											191	5 241,74 $			12	0,0	806
févr-25																								0	0,00 $			-	0,0	736
mars-25												4 715	3 435,84 $											120	3 435,84 $			7	0,0	542
TOTAL/moyenne	11 933	2 710 911	$ 322 268,38	-	$ -	-	$ -	-	$ -	-	0,00 $	23 060	$ 14 608,02	-	$ -	-	$ -	-	$ -	-	$ -	-	$ -	10 345	336 876 $	0,8669	28,23	39,7	3,3	3 819

Nombre de bâtiments en propriété ou location, pour lesquels des factures d'énergie sont payées par l'organisation : 25

ATTENTION, la saisie des consommations d'énergie comporte une erreur si la cellule AA21 est ombragée d'une couleur !

QUESTIONS SPÉCIFIQUES (cocher si applicable)

1. ☐ La valeur de superficie qui est transmise au MELCCFP contient des surfaces louées.
2. ☐ Les valeurs de consommation transmises au MELCCFP proviennent totalement ou
3. ☐ Un ou des projets modifiant la superficie de votre parc de bâtiments a été fait
4. ☐ Les taxes de ventes sont incluses totalement ou en partie dans le montant dépensé en
5. ☐ Les murs extérieurs sont exclus de la valeur de superficie.

AJUSTEMENTS NON PÉRIODIQUE

Un ajustement correspond à une modification majeure des équipements ou du bâtiment. Un ajustement peut avoir un impact positif ou négatif sur la consommation énergétique:
- un impact positif correspond à une augmentation majeure de la consommation, suite par exemple à l'ajout d'un étage de bâtiment ou à l'ajout de climatisation d'une aile d'un bâtiment.
- un impact négatif correspond à une diminution majeure de la consommation. Cette diminution provient non pas d'une économie provenant d'une optimisation du bâtiment mais par exemple de la fermeture d'une partie d'un bâtiment qui devient alors inoccupé.

Par exemple : l'ajout de locaux implique une augmentation nette des charges de chauffage et d'éclairage de 500 kWh, telles que calculées par une firme d'ingénieurs. Dans ce fichier, le projet sera noté « Agrandissement » impliquant une augmentation de l'électricité de 500 kWh. Comme il s'agit de chauffage, l'ajustement est sensible au chauffage. La date d'implantation correspond au mois où l'impact sur la consommation a été effectif.

Si l'ajustement a eu un impact sur plus qu'une source d'énergie, merci de rajouter une ligne pour chaque source touchée.

Projet	Tendance de l'impact	Source d'énergie touchée	Impact Annuel		Ajustement sensible au chauffage	Date d'implantation	Impact pour l'année complète [GJ]	Impact pour l'année en cours [GJ]
Nom du projet #1							0,00	0,00
Nom du projet #2							0,00	0,00
Nom du projet #3							0,00	0,00
Nom du projet #4							0,00	0,00
Nom du projet #5							0,00	0,00
Nom du projet #6							0,00	0,00
Nom du projet #7							0,00	0,00
TOTAL							0,00	0,00

← Résumé	Superficie	Consommation électrique		Gaz naturel		Mazout n°2		Mazout n°6		Diesel (génératrice)		Propane		Résidus de bois (8% d'humidité)		Résidus de bois (35% d'humidité)		Vapeur		Eau refroidie		Eau chaude		TOTAL		Intensité Énergétique		GES
	[m²]	[kWh]	[$]	[m³]	[$]	[l]	[$]	[l]	[$]	[l]	[$]	[l]	[$]	[1000 kg MG]	[$]	[1000 kg MG]	[$]	[lbs]	[$]	[MBTU]	[$]	[MBTU]	[$]	[GJ]	[$]	[GJ/m²]	[$/m²]	[Ton CO2 eq]
avr-21																								0	0,00 $			-
mai-21																								0	0,00 $			-
juin-21																								0	0,00 $			-
juil-21																								0	0,00 $			-
août-21																								0	0,00 $			-
sept-21																								0	0,00 $			-
oct-21																								0	0,00 $			-
nov-21																								0	0,00 $			-
déc-21																								0	0,00 $			-
janv-22																								0	0,00 $			-
févr-22																								0	0,00 $			-
mars-22																								0	0,00 $			-
TOTAL/moyenne	115 746	9 921 591	$ 996 074,47	5 806	$ 3 536,29	60 170	$ 51 501,81	-	$ -	6 815	6 000,48 $	16 887	$ 12 327,36	7 500	$ 1 900,00	-	$ -	-	$ -	-	$ -	-	$ -	38 832	1 071 340 $	0,3355	9,26	237,3

Nombre de bâtiments en propriété ou location, pour lesquels des factures d'énergie sont payées par l'organisation : 123

ATTENTION, la saisie des consommations d'énergie comporte une erreur si la cellule AA21 est ombragée d'une couleur !

QUESTIONS SPÉCIFIQUES (cocher si applicable)

1. ☐ La valeur de superficie qui est transmise au MELCCFP contient des surfaces louées.
2. ☐ Les valeurs de consommation transmises au MELCCFP proviennent totalement ou en partie de surfaces louées.
3. ☐ Un ou des projets modifiant la superficie de votre parc de bâtiments a été fait lors de l'année de suivi.
4. ☐ Les taxes de vente sont incluses totalement ou en partie dans le montant dépensé en énergie.
5. ☐ Les murs extérieurs sont exclus de la valeur de superficie.

AJUSTEMENTS NON PÉRIODIQUE	Un ajustement correspond à une modification majeure des équipements ou du bâtiment. Un ajustement peut avoir un impact positif ou négatif sur la consommation énergétique: - un impact positif correspond à une augmentation majeure de la consommation, suite par exemple à l'ajout d'un étage de bâtiment ou à l'ajout de climatisation d'une aile d'un bâtiment. - un impact négatif correspond à une diminution majeure de la consommation. Cette diminution provient non pas d'une économie provenant d'une optimisation du bâtiment mais par exemple de la fermeture d'une partie d'un bâtiment qui devient alors inoccupé. Par exemple : l'ajout de locaux implique une augmentation nette des charges de chauffage et d'éclairage de 500 kWh, telles que calculées par une firme d'ingénieurs. Dans ce fichier, le projet sera noté « Agrandissement » impliquant une augmentation de l'électricité de 500 kWh. Comme il s'agit de chauffage, l'ajustement est sensible au chauffage. La date d'implantation correspond au mois où l'impact sur la consommation a été effectif. Si l'ajustement a eu un impact sur plus qu'une source d'énergie, merci de rajouter une ligne pour chaque source touchée.

Projet	Tendance de l'impact	Source d'énergie touchée	Impact Annuel		Ajustement sensible au chauffage	Date d'implantation	Impact pour l'année complète [GJ]	Impact pour l'année en cours [GJ]
Nom du projet #1							0,00	0,00
Nom du projet #2							0,00	0,00
Nom du projet #3							0,00	0,00
Nom du projet #4							0,00	0,00
Nom du projet #5							0,00	0,00
Nom du projet #6							0,00	0,00
Nom du projet #7							0,00	0,00
TOTAL							0,00	0,00

Ministère de l'Environnement, de la Lutte contre les changements climatiques, de la Faune et des Parcs
Québec

Saisir les données énergétiques et les données sur les dépenses annuelles, avant taxes, dans les cellules ombragées en bleu pâle.

Pour les fins du MELCCFP, la saisie mensuelle des données est optionnelle. Les espaces pour saisir mensuellement les données sont mises à la disposition des MO afin de leur permettre de suivre périodiquement la consommation.

Dans le cas où un projet avant un effet sur la consommation énergétique a eu lieu au cours de l'année (rénovation. aérandissement. etc.). veuillez remplir la section « AJUSTEMENTS NON PÉRIODIQUES », ci-dessous.

<-- Résumé	Superficie [m²]	Consommation électrique [kWh]	[$]	Gaz naturel [m³]	[$]	Mazout n°2 [l]	[$]	Mazout n°6 [l]	[$]	Diesel (génératrice) [l]	[$]	Propane [l]	[$]	Résidus de bois (0% d'humidité) [1000 kg MG]	[$]	Résidus de bois (30% d'humidité) [1000 kg MG]	[$]	Vapeur [lbs]	[$]	Eau refroidie [MBTUs]	[$]	Eau chaude [MBTUs]	[$]	TOTAL [GJ]	[$]	Intensité Énergétique [GJ/m²]	[$/m²]	GES [Ton CO2 eq]	¢ CO2 eq/kJ	DJC [° C]
avr-22																								0	0,00 $			-	0,0	349,5
mai-22																								0	0,00 $			-	0,0	90,1
juin-22																								0	0,00 $			-	0,0	19,4
juil-22																								0	0,00 $			-	0,0	1
août-22																								0	0,00 $			-	0,0	3,8
sept-22																								0	0,00 $			-	0,0	82,5
oct-22																								0	0,00 $			-	0,0	235,1
nov-22																								0	0,00 $			-	0,0	409,4
déc-22																								0	0,00 $			-	0,0	598,6
janv-23																								0	0,00 $			-	0,0	691,4
févr-23																								0	0,00 $			-	0,0	690,5
mars-23																								0	0,00 $			-	0,0	567,4
TOTAL/moyenne	**56 241**	**5 972 300**	**$ 644 816,83**	**4 800**	**$ 4 092,14**	**23 048**	**$ 36 227,20**	**-**	**$ -**	**11 718**	**$ 21 737,28**	**43 503**	**$ 30 820,12**	**1 995**	**$ 650,00**	**-**	**$ -**	**-**	**$ -**	**-**	**$ -**	**-**	**$ -**	**23 716**	**738 344 $**	**0,4217**	**13,13**	**181,3**	**3,2**	**3738,7**

Nombre de bâtiments en propriété ou location. pour lesquels des factures d'énergie sont payées par l'organisation : 123

ATTENTION, la saisie des consommations d'énergie comporte une erreur si la cellule AA21 est ombragée d'une couleur !

QUESTIONS SPÉCIFIQUES (cocher si applicable)

1. ☐ La valeur de superficie qui est transmise au MELCCFP contient des surfaces louées.
2. ☐ Les valeurs de consommation transmises au MELCCFP proviennent totalement ou en partie de
3. ☐ Un ou des projets modifiant la superficie de votre parc de bâtiments a été fait lors de l'année de
4. ☐ Les taxes de ventes sont incluses totalement ou en partie dans le montant dépensé en énergie.
5. ☐ Les murs extérieurs sont exclus de la valeur de superficie.

AJUSTEMENTS NON PÉRIODIQUE

Un ajustement correspond à une modification majeure des équipements ou du bâtiment. Un ajustement peut avoir un impact positif ou négatif sur la consommation énergétique:
- un impact positif correspond à une augmentation majeure de la consommation, suite par exemple à l'ajout d'un étage de bâtiment ou à l'ajout de climatisation d'une aile d'un bâtiment.
- un impact négatif correspond à une diminution majeure de la consommation. Cette diminution provient non pas d'une économie provenant d'une optimisation du bâtiment mais par exemple de la fermeture d'une partie d'un bâtiment qui devient alors inoccupé.

Par exemple : l'ajout de locaux implique une augmentation nette des charges de chauffage et d'éclairage de 500 kWh, telles que calculées par une firme d'ingénieurs. Dans ce fichier, le projet sera noté « Agrandissement » impliquant une augmentation de l'électricité de 500 kWh. Comme il s'agit de chauffage, l'ajustement est sensible au chauffage. La date d'implantation correspond au mois où l'impact sur la consommation a été effectif.

Si l'ajustement a eu un impact sur plus qu'une source d'énergie, merci de rajouter une ligne pour chaque source touchée.

Projet	Tendance de l'impact	Source d'énergie touchée	Impact Annuel		Ajustement sensible au chauffage	Date d'implantation	Impact pour l'année complète [GJ]	Impact pour l'année en cours [GJ]
Nom du projet #1							0,00	0,00
Nom du projet #2							0,00	0,00
Nom du projet #3							0,00	0,00
Nom du projet #4							0,00	0,00
Nom du projet #5							0,00	0,00
Nom du projet #6							0,00	0,00
Nom du projet #7							0,00	0,00
TOTAL							0,00	0,00

Ministère de l'Environnement, de la Lutte contre les changements climatiques, de la Faune et des Parcs

Québec

Saisir les données énergétiques et les données sur les dépenses annuelles, avant taxes, dans les cellules ombragées en bleu pâle.

Pour les fins du MELCCFP, la saisie mensuelle des données est optionnelle. Les espaces pour saisir mensuellement les données sont mises à la disposition des MO afin de leur permettre de suivre périodiquement la consommation.

Dans le cas où un projet avant un effet sur la consommation énergétique a eu lieu au cours de l'année (rénovation. aérandissement. etc.). veuillez remplir la section « AJUSTEMENTS NON PÉRIODIQUES », ci-dessous.

<-- Résumé	Superficie [m²]	Consommation électrique [kWh]	[$]	Gaz naturel [m³]	[$]	Mazout n°2 [l]	[$]	Mazout n°6 [l]	[$]	Diesel (génératrice) [l]	[$]	Propane [l]	[$]	Résidus de bois (0% d'humidité) [1000 kg MG]	[$]	Résidus de bois (35% d'humidité) [1000 kg MG]	[$]	Vapeur [lbs]	[$]	Eau refroidie [MBTUs]	[$]	Eau chaude [MBTUs]	[$]	TOTAL [GJ]	[$]	Intensité Énergétique [GJ/m²]	[$/m²]	GES [Ton CO2 eq]	g CO2 eq/MJ	DJC [° C]
avr-23																								0	0,00 $			-	0,0	302,4
mai-23																								0	0,00 $			-	0,0	140,8
juin-23																								0	0,00 $			-	0,0	24,7
juil-23																								0	0,00 $			-	0,0	2,5
août-23																								0	0,00 $			-	0,0	6,6
sept-23																								0	0,00 $			-	0,0	37
oct-23																								0	0,00 $			-	0,0	180,3
nov-23																								0	0,00 $			-	0,0	479
déc-23																								0	0,00 $			-	0,0	581,6
janv-24																								0	0,00 $			-	0,0	710,3
févr-24																								0	0,00 $			-	0,0	612,6
mars-24																								0	0,00 $			-	0,0	492,4
TOTAL/moyenne	**58 865**	**7 132 646**	**$ 743 016,00**	**4 926**	**$ 3 040,10**	**32 464**	**$ 34 429,83**	**-**	**$ -**	**4 722**	**5 094,88 $**	**36 780**	**$ 22 967,42**	**3 990**	**$ 1 300,00**	**-**	**$ -**	**-**	**$ -**	**-**	**$ -**	**-**	**$ -**	**28 127**	**809 848 $**	**0,4778**	**13,76**	**179,8**	**3,1**	**3570,2**

Nombre de bâtiments en propriété ou location. pour lesquels des factures d'énergie sont saisies par l'organisation : 91

ATTENTION, la saisie des consommations d'énergie comporte une erreur si la cellule AA21 est ombragée d'une couleur !

QUESTIONS SPÉCIFIQUES (cocher si applicable)

1. ☐ La valeur de superficie qui est transmise au MELCCFP contient des surfaces louées.
2. ☐ Les valeurs de consommation transmises au MELCCFP proviennent totalement ou
3. ☐ Un ou des projets modifiant la superficie de votre parc de bâtiments a été fait
4. ☐ Les taxes de ventes sont incluses totalement ou en partie dans le montant dépensé en
5. ☐ Les murs extérieurs sont exclus de la valeur de superficie.

AJUSTEMENTS NON PÉRIODIQUE

Un ajustement correspond à une modification majeure des équipements ou du bâtiment. Un ajustement peut avoir un impact positif ou négatif sur la consommation énergétique:
- un impact positif correspond à une augmentation majeure de la consommation, suite par exemple à l'ajout d'un étage de bâtiment ou à l'ajout de climatisation d'une aile d'un bâtiment.
- un impact négatif correspond à une diminution majeure de la consommation. Cette diminution provient non pas d'une économe provenant d'une optimisation du bâtiment mais par exemple de la fermeture d'une partie d'un bâtiment qui devient alors inoccupé.

Par exemple : l'ajout de locaux implique une augmentation nette des charges de chauffage et d'éclairage de 500 kWh, telles que calculées par une firme d'ingénieurs. Dans ce fichier, le projet sera noté « Agrandissement » impliquant une augmentation de l'électricité de 500 kWh. Comme il s'agit de chauffage, l'ajustement est sensible au chauffage. La date d'implantation correspond au mois où l'impact sur la consommation a été effectif.

Si l'ajustement a eu un impact sur plus qu'une source d'énergie, merci de rajouter une ligne pour chaque source touchée.

Projet	Tendance de l'impact	Source d'énergie touchée	Impact Annuel		Ajustement sensible au chauffage	Date d'implantation	Impact pour l'année complète [GJ]	Impact pour l'année en cours [GJ]
Nom du projet #1							0,00	0,00
Nom du projet #2							0,00	0,00
Nom du projet #3							0,00	0,00
Nom du projet #4							0,00	0,00
Nom du projet #5							0,00	0,00
Nom du projet #6							0,00	0,00
Nom du projet #7							0,00	0,00
TOTAL							0,00	0,00

Ministère de l'Environnement, de la Lutte contre les changements climatiques, de la Faune et des Parcs

Québec

Saisir les données énergétiques et les données sur les dépenses annuelles, avant taxes, dans les cellules ombragées en bleu pâle.

Pour les fins du MELCCFP, la saisie mensuelle des données est **optionnelle**. Les espaces pour saisir mensuellement les données sont mises à la disposition des MO afin de leur permettre de suivre périodiquement la consommation.

Dans le cas où un projet avant un effet sur la consommation énergétique a eu lieu au cours de l'année (rénovation, agrandissement, etc.), veuillez remplir la section « AJUSTEMENTS NON PÉRIODIQUES » ci-dessous.

<-- Résumé	Superficie	Consommation électrique		Gaz naturel		Mazout n°1		Mazout n°6		Diesel (génératrice)		Propane		Résidus de bois (8% d'humidité)		Résidus de bois (30% d'humidité)		Vapeur		Eau refroidie		Eau chaude		TOTAL		Intensité Énergétique		GES		DJC
	[m²]	[kWh]	[$]	[m³]	[$]	[l]	[$]	[l]	[$]	[l]	[$]	[l]	[$]	[1000 kg MG]	[$]	[1000 kg MG]	[$]	[lbs]	[$]	[MBTU]	[$]	[MBTU]	[$]	[GJ]	[$]	[GJ/m²]	[$/m²]	[Tonn CO2 eq]	g CO2 eq/J	[°-C]
avr-24		110 264	11 439,55 $																					397	11 439,55 $			0	0,0	318
mai-24		67 782	17 613,11 $																					208	17 613,11 $			0	0,0	81
juin-24		67 924	7 354,52 $																					245	7 354,52 $			0	0,0	20
juil-24		28 864	3 391,27 $																					104	3 391,27 $			0	0,0	-
août-24		33 121	3 603,32 $																					119	3 603,32 $			0	0,0	9
sept-24		30 393	3 405,23 $																					109	3 405,23 $			0	0,0	33
oct-24		50 772	5 681,70 $			365,5	440,72 $																	197	6 122,47 $			1	0,0	200
nov-24		74 722	8 034,67 $			313,4	397,17 $																	281	8 431,84 $			1	0,0	388
déc-24		132 140	14 031,01 $			243,6	305,67 $																	485	14 336,68 $			1	0,0	687
janv-25		178 928	15 144,78 $			519,1	731,80 $																	525	15 876,65 $			2	0,0	806
févr-25		181 517	19 291,83 $			643,6	897,49 $																	678	20 189,32 $			2	0,0	736
mars-25		109 634	12 061,90 $																					395	12 061,90 $			0	0,0	542
TOTAL/moyenne	-	**1 017 068**	**$ 121 052,91**	-	**$ -**	**2 104**	**$ 2 772,95**	-	**$ -**	-	**0,00 $**	-	**$ -**	-	**$ -**	-	**$ -**	-	**$ -**	-	**$ -**	-	**$ -**	**3 743**	**123 826 $**			**7,3**	**0,0**	**3 819**

Nombre de bâtiments en propriété ou location, pour lesquels des factures d'énergie sont payées par l'organisation : 9

ATTENTION, la saisie des consommations d'énergie comporte une erreur si la cellule AA21 est ombragée d'une couleur !

QUESTIONS SPÉCIFIQUES (cocher si applicable)

1. ☐ La valeur de superficie qui est transmise au MELCCFP contient des surfaces louées.
2. ☐ Les valeurs de consommation transmises au MELCCFP proviennent totalement ou
3. ☐ Un ou des projets modifiant la superficie de votre parc de bâtiments a été fait
4. ☐ Les taxes de ventes sont incluses totalement ou en partie dans le montant dépensé en
5. ☐ Les murs extérieurs sont exclus de la valeur de superficie.

AJUSTEMENTS NON PÉRIODIQUE

Un ajustement correspond à une modification majeure des équipements ou du bâtiment. Un ajustement peut avoir un impact positif ou négatif sur la consommation énergétique:
- un impact positif correspond à une augmentation majeure de la consommation, suite par exemple à l'ajout d'un étage de bâtiment ou à l'ajout de climatisation d'une aile d'un bâtiment.
- un impact négatif correspond à une diminution majeure de la consommation. Cette diminution provient non pas d'une économie provenant d'une optimisation du bâtiment mais par exemple de la fermeture d'une partie d'un bâtiment qui devient alors inoccupé.

Par exemple : l'ajout de locaux implique une augmentation nette des charges de chauffage et d'éclairage de 500 kWh, telles que calculées par une firme d'ingénieurs. Dans ce fichier, le projet sera noté « Agrandissement » impliquant une augmentation de l'électricité de 500 kWh. Comme il s'agit de chauffage, l'ajustement est sensible au chauffage. La date d'implantation correspond au mois où l'impact sur la consommation a été effectif.
Si l'ajustement a eu un impact sur plus qu'une source d'énergie, merci de rajouter une ligne pour chaque source touchée.

Projet	Tendance de l'impact	Source d'énergie touchée	Impact Annuel		Ajustement sensible au chauffage	Date d'implantation	Impact pour l'année complète [GJ]	Impact pour l'année en cours [GJ]
Nom du projet #1							0,00	0,00
Nom du projet #2							0,00	0,00
Nom du projet #3							0,00	0,00
Nom du projet #4							0,00	0,00
Nom du projet #5							0,00	0,00
Nom du projet #6							0,00	0,00
Nom du projet #7							0,00	0,00
TOTAL							0,00	0,00

Harnois Énergies inc.
80, route 158, Saint-Thomas (QC) J0K 3L0
450 759-7979 | 1 800 363-2712
Fax : 450 759-7001 | 1 888 332-6033
info@harnoisenergies.com
www.harnoisenergies.com
Licence RBQ : 5666-1994-01

Facture	43321313
Livraison	8337502
Date	2026-04-02
P.O. :	

Facturé à : 10722759
Pépinière Trecesson
164, Ch. De La Pépinière
Trécesson QC J0Y 2S0

Livré à : 10722760
Pépinière Trecesson
Pépinière Trecesson (CAG08A)
164, Ch. De La Pépinière
Trécesson QC J0Y 2S0

Instruction/Note

Références :125300433TS

Conditions de paiement

Facture payable avant :	2026-05-02
Taux d'intérêt annuel sur facture en retard :	18.00 %

Numéros de taxe

Numéro d'inscription TPS :	R103247466
Numéro d'inscription TVQ :	M1002757661
Agent percepteur :	CE 592

Produit	No Fourn.	Nom	Paquets	Qté/Pqt	Quantité	Prix	UM	Montant
1101500000		**Mazout 1 industriel (Vrac)**			238.4000	1.8268	L	
		Taxe d'accise				0.0400	L	
Total produit					238.4000	1.8668	L	445.05
Total ligne								**445.05**

Fournisseur : 932830

2026-2027

Entente : 999742355_JL

JL_2026-04-08

0 8 2 6
5 5 9 0 5 0
1 1 9 2 1
1 1 2 9 2 5 0 3 8

1 1 2 5 0 6 6
9 0 0
1 1 2 2 5 0 4

	Sous-total	**445.05**
TPS	**5.000** %	**22.26**
TVQ	**9.975** %	**44.39**
	Total	**511.70**

DA_600370205_2026-04-14_jstl

BC_600662317

R_480310_2026-04-22_jstl

Harnois Énergies inc.
80, route 158, Saint-Thomas (QC) J0K 3L0
450 759-7979 | 1 800 363-2712
Fax : 450 759-7001 | 1 888 332-6033
info@harnoisenergies.com
www.harnoisenergies.com
Licence RBQ : 5666-1994-01

Facture	42950493
Livraison	8301948
Date	2026-03-17
P.O. :	

Facturé à : 10722759
Pépinière Trecesson
164, Ch. De La Pépinière
Trécesson QC J0Y 2S0

Livré à : 10722760
Pépinière Trecesson
Pépinière Trecesson (CAG08A)
164, Ch. De La Pépinière
Trécesson QC J0Y 2S0

Entente : 999742355_2026-03-16 au 2029-03-15_JL_2026-03-20

Instruction/Note

Références :125300334TS

Conditions de paiement

Facture payable avant :	2026-04-16
Taux d'intérêt annuel sur facture en retard :	18.00 %

Numéros de taxe

Numéro d'inscription TPS :	R103247466
Numéro d'inscription TVQ :	M1002757661
Agent percepteur :	CE 592

Produit	No Fourn.	Nom	Paquets	Qté/Pqt	Quantité	Prix	UM	Montant
1101500000		**Mazout 1 industriel (Vrac)**			327.4000	1.7193	L	
		Taxe d'accise				0.0400	L	
Total produit					327.4000	1.7593	L	575.99
Total ligne								**575.99**

Fournisseur : 932830

0 8 2 6 | 1 1 2 5 0 6 6
5 5 9 0 5 0 | 9 0 0
1 1 9 2 1 | 1 1 2 2 5 0 4
1 1 2 9 2 5 0 3 8

JL_2026-03-20

	Sous-total	**575.99**
TPS	**5.000** %	**28.79**
TVQ	**9.975** %	**57.46**
	Total	**662.24**

DA_600369595_2026-03-20_jstl

BC_600661854_JL

R_479350_2026-03-30_jstl

Sonic Énergies
9001, Boul. de L'Acadie
Bureau 201
Montréal QC H4N 3H7
514 858-2255 Sans Frais: 1 800 207-6642
energiesonic.com

DATE	NO COMPTE	NO DOCUMENT
2026-02-18	80439451	6809383

FACTURE

Date d'échéance: 2026-03-20
Terme de paiement: Net 30 jours

FACTURÉ À:

MIN DES FORETS, FAUNE ET PARCS
164 CH DE LA PEPINIERE
TRECESSON QC J0Y 2L0

Date de transaction	Livré à	Description	Quantité	Prix unitaire	Taxe accise	Taxe carburant	Prix total	Montant
2026-02-18	PEP DE TRECESSON - LABO 164 CH DE LA PEPINIERE MANNEVILLE QC J0Y 2L0	**MAZOUT 1** No commande: 5423143 No P.O.: Bon livraison: 00105421623 # Fournisseur : 800262 0 8 2 6 5 5 9 0 5 0 1 1 9 2 1 1 1 2 9 2 5 0 3 8 DA_600368864_2026-02-26_jstl BC_600661282_2026-02-26 R_477694_2026-02-26_jstl	224.600	1.3958 1 1 2 5 0 6 6 1 1 2 2 5 0 4	9 0 0	JL_2026-02-26	**1.3958**	**313.50 $**

Redevances environnementales incluses si applicables.

Sous-total taxable	**313.50 $**
Sous-total non taxable	**0.00 $**
(790 493 928 RT0001) **TPS**	**15.68 $**
(1223 308 968 TQ0001) **TVQ**	**31.27 $**
Total	**360.45 $**

Payable à Énergies Sonic dans la plupart des institutions financières. SIPC 736
C.P. 800 Sainte-Marie QC G6E 3B9

CONDITIONS:
Des frais d'administration de 2.00% par mois (26.82% annuel) seront facturés sur les comptes échus. La marchandise demeure la propriété du vendeur jusqu'au règlement complet de l'acheteur. Le vendeur se réserve le droit d'en reprendre possession en cas de défaut de paiement sans procédure ni avis. L'acheteur reconnaît avoir pris connaissance de ces conditions et les accepte.

Sonic Énergies
9001, Boul. de L'Acadie
Bureau 201
Montréal QC H4N 3H7
514 858-2255 Sans Frais: 1 800 207-6642
energiesonic.com

DATE	NO COMPTE	NO DOCUMENT
2026-01-05	80439451	6648860

FACTURE

Date d'échéance: 2026-02-04
Terme de paiement: Net 30 jours

FACTURÉ À:

MIN DES FORETS, FAUNE ET PARCS
164 CH DE LA PEPINIERE
TRECESSON QC J0Y 2L0

Date de transaction	Livré à	Description	Quantité	Prix unitaire	Taxe accise	Taxe carburant	Prix total	Montant
2026-01-05	PEP DE TRECESSON - LABO 164 CH DE LA PEPINIERE MANNEVILLE QC J0Y 2L0	**MAZOUT 1** No commande: 5251207 No P.O.: Bon livraison: 00103909219 # Fournisseur : 800262 0 8 2 6 5 5 9 0 5 0 1 1 9 2 1 1 1 2 9 2 5 0 3 8 DA_600367620_2026-01-12_jstl BC_600660446_2026-01-13 R_475433_2026-01-13_jstl	306.100	1.2478 1 1 2 5 1 1 2 2	0 6 6 9 0 0 5 0 4	JL_2026-01-12	**1.2478**	**381.95 $**

Redevances environnementales incluses si applicables.

Sous-total taxable	**381.95 $**
Sous-total non taxable	**0.00 $**
(790 493 928 RT0001) **TPS**	**19.10 $**
(1223 308 968 TQ0001) **TVQ**	**38.10 $**
Total	**439.15 $**

Payable à Énergies Sonic dans la plupart des institutions financières. SIPC 736
C.P. 800 Sainte-Marie QC G6E 3B9

CONDITIONS:
Des frais d'administration de 2.00% par mois (26.82% annuel) seront facturés sur les comptes échus. La marchandise demeure la propriété du vendeur jusqu'au règlement complet de l'acheteur. Le vendeur se réserve le droit d'en reprendre possession en cas de défaut de paiement sans procédure ni avis. L'acheteur reconnaît avoir pris connaissance de ces conditions et les accepte.

Sonic Énergies
9001, Boul. de L'Acadie
Bureau 201
Montréal QC H4N 3H7
514 858-2255 Sans Frais: 1 800 207-6642
energiesonic.com

DATE	NO COMPTE	NO DOCUMENT
2025-12-17	80439451	6594833

FACTURE

Date d'échéance: 2026-01-16
Terme de paiement: Net 30 jours

FACTURÉ À:

MIN DES FORETS, FAUNE ET PARCS
164 CH DE LA PEPINIERE
TRECESSON QC J0Y 2L0

REÇU
Par JSTL , 13:55, 18/12/2025

Date de transaction	Livré à	Description	Quantité	Prix unitaire	Taxe accise	Taxe carburant	Prix total	Montant
2025-12-17	PEP DE TRECESSON - LABO 164 CH DE LA PEPINIERE MANNEVILLE QC J0Y 2L0	**MAZOUT 1** No commande: 5197941 No P.O.: Bon livraison: 00103909255	311.800	1.2458			**1.2458**	**388.44 $**

Fournisseur : 800262

0 8 2 6
5 5 9 0 5 0
1 1 9 2 1
1 1 2 9 2 5 0 3 8

1 1 2 5 0 6 6
9 0 0
1 1 2 2 5 0 4

JL_2025-12-18

DA_600367617_2026-01-12_jstl

BC_600660445_2026-01-13

R_475431_2026-01-13_jstl

Redevances environnementales incluses si applicables.

Sous-total taxable	**388.44 $**
Sous-total non taxable	**0.00 $**
(790 493 928 RT0001) **TPS**	**19.42 $**
(1223 308 968 TQ0001) **TVQ**	**38.75 $**
Total	**446.61 $**

Payable à Énergies Sonic dans la plupart des institutions financières. SIPC 736
C.P. 800 Sainte-Marie QC G6E 3B9

CONDITIONS:
Des frais d'administration de 2.00% par mois (26.82% annuel) seront facturés sur les comptes échus. La marchandise demeure la propriété du vendeur jusqu'au règlement complet de l'acheteur. Le vendeur se réserve le droit d'en reprendre possession en cas de défaut de paiement sans procédure ni avis. L'acheteur reconnaît avoir pris connaissance de ces conditions et les accepte.

Sonic Énergies
9001, Boul. de L'Acadie
Bureau 201
Montréal QC H4N 3H7
514 858-2255 Sans Frais: 1 800 207-6642
energiesonic.com

DATE	NO COMPTE	NO DOCUMENT
2025-11-24	80439451	6506201

FACTURE

Date d'échéance: 2025-12-24
Terme de paiement: Net 30 jours

FACTURÉ À:

MIN DES FORETS, FAUNE ET PARCS
164 CH DE LA PEPINIERE
TRECESSON QC J0Y 2L0

REÇU
Par JSTL , 10:57, 27/11/2025

Date de transaction	Livré à	Description	Quantité	Prix unitaire	Taxe accise	Taxe carburant	Prix total	Montant
2025-11-24	PEP DE TRECESSON - LABO 164 CH DE LA PEPINIERE MANNEVILLE QC J0Y 2L0	**MAZOUT 1** No commande: 5106809 No P.O.: Bon livraison: 00103614091	395.500	1.3963			**1.3963**	**552.24 $**

Fournisseur : 800262

0 8 2 6 | 1 1 2 5 0 6 6
5 5 9 0 5 0 | 9 0 0 JL_2025-12-02
1 1 9 2 1 | 1 1 2 2 5 0 4
1 1 2 9 2 5 0 3 8

DA_600367294_2025-12-15_jstl
BC_600660228_2025-12-17
R_474816_2025-12-17_jstl

Redevances environnementales incluses si applicables.

Sous-total taxable	**552.24 $**
Sous-total non taxable	**0.00 $**
(790 493 928 RT0001) **TPS**	**27.61 $**
(1223 308 968 TQ0001) **TVQ**	**55.09 $**
Total	**634.94 $**

Payable à Énergies Sonic dans la plupart des institutions financières. SIPC 736
C.P. 800 Sainte-Marie QC G6E 3B9

CONDITIONS:
Des frais d'administration de 2.00% par mois (26.82% annuel) seront facturés sur les comptes échus. La marchandise demeure la propriété du vendeur jusqu'au règlement complet de l'acheteur. Le vendeur se réserve le droit d'en reprendre possession en cas de défaut de paiement sans procédure ni avis. L'acheteur reconnaît avoir pris connaissance de ces conditions et les accepte.

Sonic Énergies
9001, Boul. de L'Acadie
Bureau 201
Montréal QC H4N 3H7
514 858-2255 Sans Frais: 1 800 207-6642
energiesonic.com

DATE	NO COMPTE	NO DOCUMENT
2025-10-06	80439451	6329499

FACTURE

Date d'échéance: 2025-11-05
Terme de paiement: Net 30 jours

FACTURÉ À:

MIN DES FORETS, FAUNE ET PARCS
164 CH DE LA PEPINIERE
TRECESSON QC J0Y 2L0

REÇU
Par JSTL , 15:58, 08/10/2025

Date de transaction	Livré à	Description	Quantité	Prix unitaire	Taxe accise	Taxe carburant	Prix total	Montant
2025-10-06	PEP DE TRECESSON - LABO 164 CH DE LA PEPINIERE MANNEVILLE QC J0Y 2L0	MAZOUT 1 No commande: 4922536 No P.O.: Bon livraison: 00102545051	765.200	1.2328			1.2328	943.34 $

fournisseur : 800262

559050 0 8 2 6 / 5 7 0 0 1 5 / 1 1 9 2 1 / 1 1 2 9 2 5 0 3 8

1 1 2 5 0 6 6 / 9 0 0 / 1 1 2 2 5 0 4

JL_2025-10-30

Laboratoire #1

DA_600365922_2025-10-31_jstl
BC_600659213_2025-10-31
R_472362_2025-11-04_jstl

Redevances environnementales incluses si applicables.

Sous-total taxable	943.34 $
Sous-total non taxable	0.00 $
(790 493 928 RT0001) TPS	47.17 $
(1223 308 968 TQ0001) TVQ	94.10 $
Total	1 084.61 $

Marco Villeneuve

Payable à Énergies Sonic dans la plupart des institutions financières. SIPC 736
C.P. 800 Sainte-Marie QC G6E 3B9

CONDITIONS:
Des frais d'administration de 2.00% par mois (26.82% annuel) seront facturés sur les comptes échus. La marchandise demeure la propriété du vendeur jusqu'au règlement complet de l'acheteur. Le vendeur se réserve le droit d'en reprendre possession en cas de défaut de paiement sans procédure ni avis. L'acheteur reconnaît avoir pris connaissance de ces conditions et les accepte.

Sonic Énergies
9001, Boul. de L'Acadie
Bureau 201
Montréal QC H4N 3H7
514 858-2255 Sans Frais: 1 800 207-6642
energiesonic.com

DATE	NO COMPTE	NO DOCUMENT
2025-02-26	80439451	5634160

FACTURE

Date d'échéance: 2025-03-28
Terme de paiement: Net 30 jours

FACTURÉ À:

MIN DES FORETS, FAUNE ET PARCS
164 CH DE LA PEPINIERE
TRECESSON QC J0Y 2L0

REÇU
Par JSTL , 13:24, 27/02/2025

Date de transaction	Livré à	Description	Quantité	Prix unitaire	Taxe accise	Taxe carburant	Prix total	Montant
2025-02-26	PEP DE TRECESSON - LABO 164 CH DE LA PEPINIERE MANNEVILLE QC J0Y 2L0	**MAZOUT 1** No commande: 4216804 No P.O.: Bon livraison: 00098661727	335.400	1.3818			**1.3818**	**463.46 $**

800262

JL_2025-02-28

0 8 2 6 1 1 2 5 0 6 6
5 5 9 0 5 0 9 0 0
1 1 9 2 1 1 1 2 2 5 0 4
1 1 2 9 2 5 0 3 8

jstl

DA_600358004_2025-03-05_jstl
BC_600653278
R_458472_2025-03-10_jstl

Redevances environnementales incluses si applicables.

Sous-total taxable	**463.46 $**
Sous-total non taxable	**0.00 $**
(790 493 928 RT0001) **TPS**	**23.17 $**
(1223 308 968 TQ0001) **TVQ**	**46.23 $**
Total	**532.86 $**

Payable à Énergies Sonic dans la plupart des institutions financières. SIPC 736
C.P. 800 Sainte-Marie QC G6E 3B9

CONDITIONS:
Des frais d'administration de 2.00% par mois (26.82% annuel) seront facturés sur les comptes échus. La marchandise demeure la propriété du vendeur jusqu'au règlement complet de l'acheteur. Le vendeur se réserve le droit d'en reprendre possession en cas de défaut de paiement sans procédure ni avis. L'acheteur reconnaît avoir pris connaissance de ces conditions et les accepte.

Sonic Énergies
9001, Boul. de L'Acadie
Bureau 201
Montréal QC H4N 3H7
514-858-2255 Sans Frais: 1-800-207-6642
energiesonic.com

DATE	NO COMPTE	NO DOCUMENT
2025-02-10	80439451	5577574

FACTURE

Date d'échéance: 2025-03-12
Terme de paiement: Net 30 jours

FACTURÉ À:

MIN DES FORETS, FAUNE ET PARCS
164 CH DE LA PEPINIERE
TRECESSON QC J0Y 2L0

REÇU
Par JSTL , 09:31, 12/02/2025

Date de transaction	Livré à	Description	Quantité	Prix unitaire	Taxe accise	Taxe carburant	Prix total	Montant
2025-02-10	PEP DE TRECESSON - LABO 164 CH DE LA PEPINIERE MANNEVILLE QC J0Y 2L0	**MAZOUT 1** No commande: 4155494 No P.O.: Bon livraison: 00098354355	308.200	1.4083			**1.4083**	**434.04 $**

800262

0 8 2 6 — 1 1 2 5 0 6 6
C 5 5 9 0 5 0 — 9 0 0 — JL_2025-02-18
1 1 9 2 1 — 1 1 2 2 5 0 4
1 1 2 9 2 5 0 3 8

jstl

DA_600357528_2025-02-18_jstl

BC_600652867

R_457761_2025-02-24_jstl

Redevances environnementales incluses si applicables.

Sous-total taxable	**434.04 $**
Sous-total non taxable	**0.00 $**
(790 493 928 RT0001) **TPS**	**21.70 $**
(1223 308 968 TQ0001) **TVQ**	**43.30 $**
Total	**499.04 $**

Payable à Énergies Sonic dans la plupart des institutions financières. SIPC 736
C.P. 800 Sainte-Marie QC G6E 3B9

CONDITIONS:
Des frais d'administration de 2.00% par mois (26.82% annuel) seront facturés sur les comptes échus. La marchandise demeure la propriété du vendeur jusqu'au règlement complet de l'acheteur. Le vendeur se réserve le droit d'en reprendre possession en cas de défaut de paiement sans procédure ni avis. L'acheteur reconnaît avoir pris connaissance de ces conditions et les accepte.

Sonic Énergies
9001, Boul. de L'Acadie
Bureau 201
Montréal QC H4N 3H7
514-858-2255 Sans Frais: 1-800-207-6642
energiesonic.com

DATE	NO COMPTE	NO DOCUMENT
2025-01-29	80439451	5533847

FACTURE

Date d'échéance: 2025-02-28
Terme de paiement: Net 30 jours

FACTURÉ À:

MIN DES FORETS, FAUNE ET PARCS
164 CH DE LA PEPINIERE
TRECESSON QC J0Y 2L0

Date de transaction	Livré à	Description	Quantité	Prix unitaire	Taxe accise	Taxe carburant	Prix total	Montant
2025-01-29	PEP DE TRECESSON - LABO 164 CH DE LA PEPINIERE MANNEVILLE QC J0Y 2L0	**MAZOUT 1** No commande: 4111457 No P.O.: Bon livraison: 00097885890	121.400	1.3963			**1.3963**	**169.51** $

800262

0 8 2 6
5 5 9 0 5 0
1 1 9 2 1
1 1 2 9 2 5 0 3 8

1 1 2 5 0 6 6
9 0 0
1 1 2 2 5 0 4

JL_2025-02-04

jstl Saisie_le_2025-02-05_jstl

REÇU
Par JSTL , 08:46, 31/01/2025

Redevances environnementales incluses si applicables.

Sous-total taxable	**169.51** $
Sous-total non taxable	**0.00** $
(790 493 928 RT0001) **TPS**	**8.47** $
(1223 308 968 TQ0001) **TVQ**	**16.91** $
Total	**194.89** $

Payable à Énergies Sonic dans la plupart des institutions financières. SIPC 736
C.P. 800 Sainte-Marie QC G6E 3B9

CONDITIONS:
Des frais d'administration de 2.00% par mois (26.82% annuel) seront facturés sur les comptes échus. La marchandise demeure la propriété du vendeur jusqu'au règlement complet de l'acheteur. Le vendeur se réserve le droit d'en reprendre possession en cas de défaut de paiement sans procédure ni avis. L'acheteur reconnaît avoir pris connaissance de ces conditions et les accepte.

Sonic Énergies
9001, Boul. de L'Acadie
Bureau 201
Montréal QC H4N 3H7
514-858-2255 Sans Frais: 1-800-207-6642
energiesonic.com

DATE	NO COMPTE	NO DOCUMENT
2025-01-09	80439451	5462894

FACTURE

Date d'échéance: 2025-02-08
Terme de paiement: Net 30 jours

FACTURÉ À:

MIN DES FORETS, FAUNE ET PARCS
164 CH DE LA PEPINIERE
TRECESSON QC J0Y 2L0

Date de transaction	Livré à	Description	Quantité	Prix unitaire	Taxe accise	Taxe carburant	Prix total	Montant
2025-01-09	PEP DE TRECESSON - LABO 164 CH DE LA PEPINIERE MANNEVILLE QC J0Y 2L0	**MAZOUT 1** No commande: 4040842 No P.O.: Bon livraison: 00097383085	416.800	1.3493			**1.3493**	**562.39 $**

800262

0 8 2 6 1 1 2 5 0 6 6
5 5 9 0 5 0 | 9 0 0
1 1 9 2 1 | 1 1 2 2 5 0 4
1 1 2 9 2 5 0 3 8

JL_2025-01-14

jstl

DA_600356326_2025-01-15_jstl
BC_600652125_JL
R_455490_2025-01-20_jstl

Redevances environnementales incluses si applicables.

Sous-total taxable	**562.39 $**
Sous-total non taxable	**0.00 $**
(790 493 928 RT0001) **TPS**	**28.12 $**
(1223 308 968 TQ0001) **TVQ**	**56.10 $**
Total	**646.61 $**

Payable à Énergies Sonic dans la plupart des institutions financières. SIPC 736
C.P. 800 Sainte-Marie QC G6E 3B9

CONDITIONS:
Des frais d'administration de 2.00% par mois (26.82% annuel) seront facturés sur les comptes échus. La marchandise demeure la propriété du vendeur jusqu'au règlement complet de l'acheteur. Le vendeur se réserve le droit d'en reprendre possession en cas de défaut de paiement sans procédure ni avis. L'acheteur reconnaît avoir pris connaissance de ces conditions et les accepte.

Sonic Énergies
9001, Boul. de L'Acadie
Bureau 201
Montréal QC H4N 3H7
514-858-2255 Sans Frais: 1-800-207-6642
energiesonic.com

DATE	NO COMPTE	NO DOCUMENT
2024-12-10	80439451	5369864

FACTURE

Date d'échéance: 2025-01-09
Terme de paiement: Net 30 jours

FACTURÉ À:

MIN DES FORETS, FAUNE ET PARCS
164 CH DE LA PEPINIERE
TRECESSON QC J0Y 2L0

REÇU
Par JSTL , 13:55, 11/12/2024

Date de transaction	Livré à	Description	Quantité	Prix unitaire	Taxe accise	Taxe carburant	Prix total	Montant
2024-12-10	PEP DE TRECESSON - LABO 164 CH DE LA PEPINIERE MANNEVILLE QC J0Y 2L0	**MAZOUT 1** No commande: 3951729 No P.O.: Bon livraison: 00096897193	243.600	1.2548			**1.2548**	**305.67 $**

800262

0 8 2 6 — 1 1 2 5 0 6 6
559050 5 7 0 0 1 5 — 9 0 0
1 1 9 2 1 — 1 1 2 2 5 0 4
1 1 2 9 2 5 0 6 8
112925038

JL_C_2024-12-16

Saisie_le_2024-12-16_jstl

Redevances environnementales incluses si applicables.

Sous-total taxable	**305.67 $**
Sous-total non taxable	**0.00 $**
(790 493 928 RT0001) **TPS**	**15.28 $**
(1223 308 968 TQ0001) **TVQ**	**30.49 $**
Total	**351.44 $**

Payable à Énergies Sonic dans la plupart des institutions financières. SIPC 736
C.P. 800 Sainte-Marie QC G6E 3B9

CONDITIONS:
Des frais d'administration de 2.00% par mois (26.82% annuel) seront facturés sur les comptes échus. La marchandise demeure la propriété du vendeur jusqu'au règlement complet de l'acheteur. Le vendeur se réserve le droit d'en reprendre possession en cas de défaut de paiement sans procédure ni avis. L'acheteur reconnaît avoir pris connaissance de ces conditions et les accepte.

Sonic Énergies
9001, Boul. de L'Acadie
Bureau 201
Montréal QC H4N 3H7
514-858-2255 Sans Frais: 1-800-207-6642
energiesonic.com

DATE	NO COMPTE	NO DOCUMENT
2024-11-19	80439451	5302670

FACTURE

Date d'échéance: 2024-12-19
Terme de paiement: Net 30 jours

FACTURÉ À:

MIN DES FORETS, FAUNE ET PARCS
164 CH DE LA PEPINIERE
TRECESSON QC J0Y 2L0

Date de transaction	Livré à	Description	Quantité	Prix unitaire	Taxe accise	Taxe carburant	Prix total	Montant
2024-11-19	PEP DE TRECESSON - LABO 164 CH DE LA PEPINIERE MANNEVILLE QC J0Y 2L0	**MAZOUT 1** Huile chauffage LABO No commande: 3887243 No P.O.: Bon livraison: 00096622391 800262 0 8 2 6 1 1 2 5 0 6 6 5 5 9 0 5 0 9 0 0 1 1 9 2 1 1 1 2 2 5 0 4 1 1 2 9 2 5 0 3 8 CD Saisie_le_2024-11-25_jstl	313.400	1.2673			**1.2673**	**397.17 $**

REÇU
Par DUGCL1 , 13:50, 22/11/2024

Redevances environnementales incluses si applicables.

Sous-total taxable	**397.17 $**
Sous-total non taxable	**0.00 $**
(790 493 928 RT0001) **TPS**	**19.86 $**
(1223 308 968 TQ0001) **TVQ**	**39.62 $**
Total	**456.65 $**

Payable à Énergies Sonic dans la plupart des institutions financières. SIPC 736
C.P. 800 Sainte-Marie QC G6E 3B9

CONDITIONS:
Des frais d'administration de 2.00% par mois (26.82% annuel) seront facturés sur les comptes échus. La marchandise demeure la propriété du vendeur jusqu'au règlement complet de l'acheteur. Le vendeur se réserve le droit d'en reprendre possession en cas de défaut de paiement sans procédure ni avis. L'acheteur reconnaît avoir pris connaissance de ces conditions et les accepte.

Sonic Énergies
9001, Boul. de L'Acadie
Bureau 201
Montréal QC H4N 3H7
514-858-2255 Sans Frais: 1-800-207-6642
energiesonic.com

DATE	NO COMPTE	NO DOCUMENT
2024-10-07	80439451	5140373

FACTURE

Date d'échéance: 2024-11-06
Terme de paiement: Net 30 jours

FACTURÉ À:

MIN DES FORETS, FAUNE ET PARCS
164 CH DE LA PEPINIERE
TRECESSON QC J0Y 2L0

Date de transaction	Livré à	Description	Quantité	Prix unitaire	Taxe accise	Taxe carburant	Prix total	Montant
2024-10-07	PEP DE TRECESSON - LABO 164 CH DE LA PEPINIERE MANNEVILLE QC J0Y 2L0	**MAZOUT 1** Huile chauffage LABO No commande: 3724239 No P.O.: Bon livraison: 00095690568	365.500	1.2058			**1.2058**	**440.72 $**

800262
0 8 2 6 1 1 2 5 0 6 6
C 5 5 9 0 5 0 | 9 0 0
1 1 9 2 1 1 1 2 2 5 0 4
1 1 2 9 2 5 0 3 8

CD

Saisi le 2024-10-16_jstl

AB_C_2024-10-10

Redevances environnementales incluses si applicables.

Sous-total taxable	**440.72 $**
Sous-total non taxable	**0.00 $**
(790 493 928 RT0001) **TPS**	**22.04 $**
(1223 308 968 TQ0001) **TVQ**	**43.96 $**
Total	**506.72 $**

Payable à Énergies Sonic dans la plupart des institutions financières. SIPC 736
C.P. 800 Sainte-Marie QC G6E 3B9

CONDITIONS:
Des frais d'administration de 2.00% par mois (26.82% annuel) seront facturés sur les comptes échus. La marchandise demeure la propriété du vendeur jusqu'au règlement complet de l'acheteur. Le vendeur se réserve le droit d'en reprendre possession en cas de défaut de paiement sans procédure ni avis. L'acheteur reconnaît avoir pris connaissance de ces conditions et les accepte.

Sonic Énergies
9001, Boul. de L'Acadie
Bureau 201
Montréal QC H4N 3H7
514-858-2255 Sans Frais: 1-800-207-6642
energiesonic.com

DATE	NO COMPTE	NO DOCUMENT
2024-03-05	80439451	4456837

FACTURE

Date d'échéance: 2024-04-04
Terme de paiement: Net 30 jours

FACTURÉ À:

MIN DES FORETS, FAUNE ET PARCS
164 CH DE LA PEPINIERE
TRECESSON QC J0Y 2L0

REÇU
Par Codification , 14:30, 06/03/2024

Date de transaction	Livré à	Description	Quantité	Prix unitaire	Taxe accise	Taxe carburant	Prix total	Montant
2024-03-05	PEP DE TRECESSON - LABO 164 CH DE LA PEPINIERE MANNEVILLE QC J0Y 2L0	**MAZOUT 1** Huile à chauffage - LABO No commande: 3044292 No P.O.: Bon livraison: 00091740941 800262 0 8 2 6 5 5 9 0 5 0 1 1 9 2 1 1 1 2 9 2 5 0 3 8 CD	206.000	1.4175 1 1 2 5 0 6 6 9 0 0 1 1 2 2 5 0 4	AB_C_2024-03-07 DA_600343567 BC_600641687 R_436224_2024-03-27_jstl		**1.4175**	**292.01 $**

Redevances environnementales incluses si applicables.

Sous-total taxable	**292.01 $**
Sous-total non taxable	**0.00 $**
(790 493 928 RT0001) **TPS**	**14.60 $**
(1223 308 968 TQ0001) **TVQ**	**29.13 $**
Total	**335.74 $**

Payable à Énergies Sonic dans la plupart des institutions financières. SIPC 736
C.P. 800 Sainte-Marie QC G6E 3B9

CONDITIONS:
Des frais d'administration de 2.00% par mois (26.82% annuel) seront facturés sur les comptes échus. La marchandise demeure la propriété du vendeur jusqu'au règlement complet de l'acheteur. Le vendeur se réserve le droit d'en reprendre possession en cas de défaut de paiement sans procédure ni avis. L'acheteur reconnaît avoir pris connaissance de ces conditions et les accepte.

Sonic Énergies
9001, Boul. de L'Acadie
Bureau 201
Montréal QC H4N 3H7
514-858-2255 Sans Frais: 1-800-207-6642
energiesonic.com

DATE	NO COMPTE	NO DOCUMENT
2024-02-13	80439451	4386629

FACTURE

Date d'échéance: 2024-03-14
Terme de paiement: Net 30 jours

FACTURÉ À:

MIN DES FORETS, FAUNE ET PARCS
164 CH DE LA PEPINIERE
TRECESSON QC J0Y 2L0

DA_600342283 JSTL_S_2024-02-22
AB_C_2024-02-15
R_433826

REÇU
Par Codification , 08:20, 15/02/2024

Date de transaction	Livré à	Description	Quantité	Prix unitaire	Taxe accise	Taxe carburant	Prix total	Montant
2024-02-13	PEP DE TRECESSON - LABO 164 CH DE LA PEPINIERE MANNEVILLE QC J0Y 2L0	**MAZOUT 1** No commande: 2974236 No P.O.: Bon livraison: 00091272000	400.200	1.4985			**1.4985**	**599.70 $**

800262

0 8 2 6 | 1 1 2 5 0 6 6
559050 | 9 0 0
1 1 9 2 1 | 1 1 2 2504
1 1 2 925038

Redevances environnementales incluses si applicables.

Sous-total taxable	**599.70 $**
Sous-total non taxable	**0.00 $**
(790 493 928 RT0001) **TPS**	**29.99 $**
(1223 308 968 TQ0001) **TVQ**	**59.82 $**
Total	**689.51 $**

Payable à Énergies Sonic dans la plupart des institutions financières. SIPC 736
C.P. 800 Sainte-Marie QC G6E 3B9

CONDITIONS:
Des frais d'administration de 2.00% par mois (26.82% annuel) seront facturés sur les comptes échus. La marchandise demeure la propriété du vendeur jusqu'au règlement complet de l'acheteur. Le vendeur se réserve le droit d'en reprendre possession en cas de défaut de paiement sans procédure ni avis. L'acheteur reconnaît avoir pris connaissance de ces conditions et les accepte.

Sonic Énergies
9001, Boul. de L'Acadie
Bureau 201
Montréal QC H4N 3H7
514-858-2255 Sans Frais: 1-800-207-6642
energiesonic.com

DATE	NO COMPTE	NO DOCUMENT
2024-01-04	80439451	4245898

FACTURE

Date d'échéance: 2024-02-03
Terme de paiement: Net 30 jours

REÇU
Par Codification , 14:51, 08/01/2024

FACTURÉ À:

MIN DES FORETS, FAUNE ET PARCS
164 CH DE LA PEPINIERE
TRECESSON QC J0Y 2L0

Date de transaction	Livré à	Description	Quantité	Prix unitaire	Taxe accise	Taxe carburant	Prix total	Montant
2024-01-04	PEP DE TRECESSON - LABO 164 CH DE LA PEPINIERE MANNEVILLE QC J0Y 2L0	**MAZOUT 1** No commande: 2839823 No P.O.: Bon livraison: 00090499700 800262 0 8 2 6 | 1 1 2 5 0 6 6 5 5 9 0 5 0 | 9 0 0 1 1 9 2 1 | 1 1 2 2 5 0 4 1 1 2 9 2 5 0 3 8 ML	679.000	1.4600		R# 431061 AB_C_20240110 MT_DA_20240111 DA# 600340484 BC# 600638942	**1.4600**	**991.34 $**

Redevances environnementales incluses si applicables.

Sous-total taxable	**991.34 $**
Sous-total non taxable	**0.00 $**
(790 493 928 RT0001) **TPS**	**49.56 $**
(1223 308 968 TQ0001) **TVQ**	**98.89 $**
Total	**1 139.79 $**

Payable à Énergies Sonic dans la plupart des institutions financières. SIPC 736
C.P. 800 Sainte-Marie QC G6E 3B9

CONDITIONS:
Des frais d'administration de 2.00% par mois (26.82% annuel) seront facturés sur les comptes échus. La marchandise demeure la propriété du vendeur jusqu'au règlement complet de l'acheteur. Le vendeur se réserve le droit d'en reprendre possession en cas de défaut de paiement sans procédure ni avis. L'acheteur reconnaît avoir pris connaissance de ces conditions et les accepte.

Harnois Énergies inc.
80, route 158, Saint-Thomas (QC) J0K 3L0
450 759-7979 | 1 800 363-2712
Fax : 450 759-7001 | 1 888 332-6033
info@harnoisenergies.com
www.harnoisenergies.com
Licence RBQ : 8281-7263-57

Facture	35575745
Livraison	6096072
Date	2023-09-21
P.O. :	

Facturé à : 10145347
MRN -Pépiniere de Trecesson (8)
MRN -Pépiniere de Trecesson
164, ch. de la Pépinière
CP 368

Livré à : 10145347
MRN -Pépiniere de Trecesson (8)
Ministere Ressources Naturelles/Zone 08a
MRN -Pépiniere de Trecesson
164, ch. de la Pépinière
CP 368

Instruction/Note
Références :11920470TS

Conditions de paiement

Facture payable avant :	2023-10-21
Taux d'intérêt annuel sur facture en retard :	18.00 %

Numéros de taxe

Numéro d'inscription TPS :	R103247466
Numéro d'inscription TVQ :	M1002757661
Agent percepteur :	CE 592

Produit	No Fourn.	Nom	Paquets	Qté/Pqt	Quantité	Prix	UM	Montant
1100000000		**Mazout colore no1 (Vrac)**			356.8000	1.5530	L	
Total ligne								**554.11**

932830

0 8 2 6 | 1 1 2 5 0 6 6
5 5 9 0 5 0 | 9 0 0
1 1 9 2 1 | 1 1 2 2 5 0 4
1 1 2 9 2 5 0 3 2

CD

	Sous-total	**554.11**
TPS	**5.000** %	**27.71**
TVQ	**9.975** %	**55.27**
	Total	**637.09**

R-427533
BC-600635589
DA-600336384
MT_DA_20231018

REÇU
Par Codification , 15:24, 28/09/2023

Hydro Québec

Numéro de compte	Numéro de facture	Numéro de client	Page
299 124 630 961	669 403 193 207	100 042 907	1 de 2

MINISTÈRE DES RESSOURCES NATURELLES
ET DES FORÊTS
164 ch de la Pépinière
Trécesson QC J0Y 2S0

Facture d'électricité du 6 août 2026

SOMMAIRE DU COMPTE

Montant de la facture précédente	1 070,15 $
Paiement reçu le 22 juin 2026 – Merci	-1 070,15 $
Montant dû	**0,00 $**

SOMMAIRE DE LA PRÉSENTE FACTURE

Le détail de la consommation est présenté plus loin.

Coûts de l'électricité	29,08 $
TPS (nº 11944 9775 RT0001) – 5,0 %	1,45 $
TVQ (nº 1000042605 TQ0020) – 9,975 %	2,90 $
Montant de la présente facture	**33,43 $**

Matériel_Machinerie

C_2026-08-07_AB

0826 1125066
559050 | 900
11921 | 1122504
112925038

Services à la clientèle
C.P. 11022, succ. D
Montréal QC H3C 4V6

Téléphone : 1 800 463-9900
Agent : Christiane Ouellet

Du lundi au vendredi de 8 h 30 à 16 h 30

www.hydroquebec.com

Pannes et bris (24 h/24) : 1 800 790-2424

Payer en retard entraîne des frais d'administration calculés au taux mensuel de 1,2 %
(14,4 % par année) à partir de la date d'échéance.

Hydro Québec

Détacher cette partie et la retourner avec le paiement.
Cette facture peut être réglée dans les établissements financiers autorisés.
Ne pas agrafer – Merci.

Numéro de compte **299 124 630 961**

MINISTÈRE DES RESSOURCES NATURELLES
ET DES FORÊTS
164 ch de la Pépinière
Trécesson QC J0Y 2S0

Date d'échéance
27 août 2026

Montant total dû **33,43 $**

Montant du paiement **$**

77299124630961000003343 299124630961 000003343 08 0

Détail du lieu de consommation

164 ch de la Pépinière
Trécesson QC J0Y 2S0

Propriétaire

Numéro de contrat

3179 65564

DÉTAIL DE LA CONSOMMATION

Du 3 juin 2026 au 4 août 2026 (63 jours)

Numéro de compteur : G4AC0002132

Nouveau relevé		Relevé précédent	Différence		Multiplicateur		Consommation
04891	-	04891	= 0	x	100	=	**0** kilowattheure (kWh)

DÉTAIL DES COÛTS – TARIF DOMESTIQUE D

Du 3 juin 2026 au 4 août 2026 (63 jours)

Frais d'accès au réseau	63 j x 0,46154 $	29,08 $
Total partiel		29,08 $
TPS (5,0 %)		1,45 $
TVQ (9,975 %)		2,90 $
Total des coûts de l'électricité		**33,43 $**

Comparaison à l'an dernier

Aucune donnée de comparaison n'est disponible pour la période.

Pour vérifier si des données de comparaison sont disponibles pour d'autres périodes, voyez le portrait de votre consommation dans votre Espace client.

HISTORIQUE DE LA CONSOMMATION D'ÉLECTRICITÉ

Du	Au	Jours	kWh		Moyenne (kWh/j)	Temp. ext. moyenne	Montant (taxes comprises)
2026-06-03	**2026-08-04**	**63**	**0**	**Réelle**	**0,0**	**19 °C**	**33,43 $**
2026-05-01	2026-06-02	33	8 700	Réelle	263,6	9 °C	1 070,15 $
TOTAL		96	8 700				1 103,58 $

Timbre de caisse

Hydro-Québec

C. P. 11022, succ. Centre-ville
Montréal (Québec) H3C 4V6

Hydro Québec

Numéro de compte	Numéro de facture	Numéro de client	Page
299 124 630 052	646 903 259 188	100 042 907	1 de 2

MINISTÈRE DES RESSOURCES NATURELLES
ET DES FORÊTS
Suite 2649
164 ch de la Pépinière
Trécesson QC J0Y 2S0

Facture d'électricité du 30 juillet 2026

SOMMAIRE DU COMPTE

Montant de la facture précédente	303,38 $
Paiement reçu le 11 juin 2026 – Merci	-303,38 $
Montant dû	**0,00 $**

SOMMAIRE DE LA PRÉSENTE FACTURE

Le détail de la consommation est présenté plus loin.

Coûts de l'électricité	234,69 $
TPS (nº 11944 9775 RT0001) – 5,0 %	11,73 $
TVQ (nº 1000042605 TQ0020) – 9,975 %	23,41 $
Montant de la présente facture	**269,83 $**

C_2026-08-07_AB

Entrepôt_Bois

0826 1125066
559050 | 900
11921 | 1122504
112925038

Services à la clientèle
C.P. 11022, succ. D
Montréal QC H3C 4V6

Téléphone : 1 800 463-9900
Agent : Christiane Ouellet

Du lundi au vendredi de 8 h 30 à 16 h 30

www.hydroquebec.com

Pannes et bris (24 h/24) : 1 800 790-2424

Payer en retard entraîne des frais d'administration calculés au taux mensuel de 1,2 %
(14,4 % par année) à partir de la date d'échéance.

Hydro Québec

Détacher cette partie et la retourner avec le paiement.
Cette facture peut être réglée dans les établissements financiers autorisés.
Ne pas agrafer – Merci.

Numéro de compte **299 124 630 052**

MINISTÈRE DES RESSOURCES NATURELLES
ET DES FORÊTS
164 ch de la Pépinière
Trécesson QC J0Y 2S0

Date d'échéance
20 août 2026

Montant total dû **269,83 $**

Montant du paiement **$**

77299124630052000026983 299124630052 000026983 08 0

Détail du lieu de consommation

Suite 2649
164 ch de la Pépinière
Trécesson QC J0Y 2S0

Propriétaire

Numéro de contrat

3179 65573

DÉTAIL DE LA CONSOMMATION

Du 28 mai 2026 au 29 juillet 2026 (63 jours)

Numéro de compteur : G9SJ2967123

Nouveau relevé		Relevé précédent	Différence		Consommation
71422	-	69789	= 1633	=	**1 633** kilowattheures (kWh)

DÉTAIL DES COÛTS – TARIF GÉNÉRAL G DE PETITE PUISSANCE

Du 28 mai 2026 au 29 juillet 2026 (63 jours)

Consommation totale	**1 633 kWh**	
Jusqu'à 15 090 kWh par mois	1 633 kWh x 0,12388 $	202,30 $
Frais d'accès au réseau	63 j x 15,426 $ ÷ 30 j	32,39 $
Total partiel		234,69 $
TPS (5,0 %)		11,73 $
TVQ (9,975 %)		23,41 $
Total des coûts de l'électricité		**269,83 $**

Comparaison à l'an dernier

Aucune donnée de comparaison n'est disponible pour la période.

Pour vérifier si des données de comparaison sont disponibles pour d'autres périodes, voyez le portrait de votre consommation dans votre Espace client.

HISTORIQUE DE LA CONSOMMATION D'ÉLECTRICITÉ

Du	Au	Jours	kWh	Moyenne (kWh/j)	Temp. ext. moyenne	Montant (taxes comprises)
2026-05-28	**2026-07-29**	**63**	**1 633 Réelle**	**25,9**	**18 °C**	**269,83 $**
2026-05-01	2026-05-27	27	2 018 Réelle	74,7	8 °C	303,38 $
TOTAL		90	3 651			573,21 $

Timbre de caisse

Hydro-Québec

C. P. 11022, succ. Centre-ville
Montréal (Québec) H3C 4V6

Hydro Québec

Numéro de compte	Numéro de facture	Numéro de client	Page
299 124 635 374	641 503 518 203	100 042 907	1 de 3

MINISTÈRE DES RESSOURCES NATURELLES
ET DES FORÊTS
164 ch de la Pépinière
Trécesson QC J0Y 2S0

Facture d'électricité du 29 juillet 2026

SOMMAIRE DU COMPTE

Montant de la facture précédente	6 957,62 $
Paiement reçu le 20 juill. 2026 – Merci	-6 957,62 $
Montant dû	**0,00 $**

SOMMAIRE DE LA PRÉSENTE FACTURE

Le détail de la consommation est présenté plus loin.

Coûts de l'électricité	4 879,52 $
TPS (nº 11944 9775 RT0001) – 5,0 %	243,98 $
TVQ (nº 1000042605 TQ0020) – 9,975 %	486,73 $
Montant de la présente facture	**5 610,23 $**

Complexe

C_2026-08-07_AB

0826 1125066
559050 | 900
11921 | 1122504
112925038

Services à la clientèle
C.P. 11022, succ. D
Montréal QC H3C 4V6

Téléphone : 1 800 463-9900
Agent : Christiane Ouellet

Du lundi au vendredi de 8 h 30 à 16 h 30

www.hydroquebec.com

Pannes et bris (24 h/24) : 1 800 790-2424

Payer en retard entraîne des frais d'administration calculés au taux mensuel de 1,2 %
(14,4 % par année) à partir de la date d'échéance.

Hydro Québec

Détacher cette partie et la retourner avec le paiement.
Cette facture peut être réglée dans les établissements financiers autorisés.
Ne pas agrafer – Merci.

Numéro de compte **299 124 635 374**

MINISTÈRE DES RESSOURCES NATURELLES
ET DES FORÊTS
164 ch de la Pépinière
Trécesson QC J0Y 2S0

Date d'échéance
19 août 2026

Montant total dû **5 610,23 $**

Montant du paiement **$**

77299124635374000561023 299124635374 000561023 05 0

Détail du lieu de consommation

164 ch de la Pépinière
Trécesson QC J0Y 2S0

Propriétaire

Numéro de contrat

3179 65391

DÉTAIL DE LA CONSOMMATION

Du 27 juin 2026 au 26 juillet 2026 (30 jours)

Numéro de compteur : G4AE0020534

Nouveau relevé		Relevé précédent	Différence		Multiplicateur		Consommation	
26952	-	26718	= 234	x	180	=	**42 120**	**kilowattheures (kWh)**
0.694				x	180	=	**124,9**	**kilowatts (kW)**
0.904				x	180	=	**162,7**	**kilovoltampères (kVA)**

DÉTAIL DE LA PUISSANCE

Du 27 juin 2026 au 26 juillet 2026 (30 jours)

Puissance réelle	124,9	kilowatts (kW)
Puissance apparente	162,7	kilovoltampères (kVA)
90 % de la puissance apparente	**146,4**	**kilowatts (kW)**

Facteur de puissance : 76,8 % Facteur d'utilisation : 40,0 %

DÉTAIL DES COÛTS – TARIF DOMESTIQUE DP

Du 27 juin 2026 au 26 juillet 2026 (30 jours)

Puissance à facturer	**146,4 kW**	
Puissance prévue par le tarif	- 50,0 kW	
Coût de la puissance facturée	96,4 kW x 5,369 $ x 30 j ÷ 30 j	517,57 $
Consommation totale	**42 120 kWh**	
Jusqu'à 1 200 kWh par mois	1 200 kWh x 0,06878 $	82,54 $
Le reste des kWh	40 920 kWh x 0,10458 $	4 279,41 $
Total partiel		4 879,52 $
TPS (5,0 %)		243,98 $
TVQ (9,975 %)		486,73 $
Total des coûts de l'électricité		**5 610,23 $**

Timbre de caisse

Hydro-Québec

C. P. 11022, succ. Centre-ville
Montréal (Québec) H3C 4V6

Comparaison à l'an dernier

Aucune donnée de comparaison n'est disponible pour la période.

Pour vérifier si des données de comparaison sont disponibles pour d'autres périodes, voyez le portrait de votre consommation dans votre Espace client.

HISTORIQUE DE LA CONSOMMATION D'ÉLECTRICITÉ

Du	Au	Jours	kWh		Moyenne (kWh/j)	Puissance facturée (kW)	Temp. ext. moyenne	Montant (taxes comprises)
2026-06-27	**2026-07-26**	**30**	**42 120**	**Réelle**	**1 404,0**	**96,4**	**20 °C**	**5 610,23 $**
2026-05-27	2026-06-26	31	50 400	Réelle	1 625,8	148,7	16 °C	6 957,62 $
2026-05-01	2026-05-26	26	51 480	Réelle	1 980,0	151,0	8 °C	6 955,03 $
TOTAL		87	144 000					19 522,88 $

Hydro Québec

Numéro de compte	Numéro de facture	Numéro de client	Page
299 124 629 088	685 603 079 157	100 042 907	1 de 3

MINISTÈRE DES RESSOURCES NATURELLES
ET DES FORÊTS
164 ch de la Pépinière
Trécesson QC J0Y 2S0

Facture d'électricité du 27 juillet 2026

SOMMAIRE DU COMPTE

Montant de la facture précédente	757,49 $
Paiement reçu le 17 juill. 2026 – Merci	-757,49 $
Montant dû	**0,00 $**

SOMMAIRE DE LA PRÉSENTE FACTURE

Le détail de la consommation est présenté plus loin.

Coûts de l'électricité	673,72 $
TPS (nº 11944 9775 RT0001) – 5,0 %	33,69 $
TVQ (nº 1000042605 TQ0020) – 9,975 %	67,20 $
Montant de la présente facture	**774,61 $**

Station_Pompage

C_2026-08-07_C

0826 1125066
559050 | 900
11921 | 1122504
112925038

Services à la clientèle
C.P. 11022, succ. D
Montréal QC H3C 4V6

Téléphone : 1 800 463-9900
Agent : Christiane Ouellet

Du lundi au vendredi de 8 h 30 à 16 h 30

www.hydroquebec.com

Pannes et bris (24 h/24) : 1 800 790-2424

Payer en retard entraîne des frais d'administration calculés au taux mensuel de 1,2 %
(14,4 % par année) à partir de la date d'échéance.

Hydro Québec

Détacher cette partie et la retourner avec le paiement.
Cette facture peut être réglée dans les établissements financiers autorisés.
Ne pas agrafer – Merci.

Numéro de compte **299 124 629 088**

MINISTÈRE DES RESSOURCES NATURELLES
ET DES FORÊTS
164 ch de la Pépinière
Trécesson QC J0Y 2S0

Date d'échéance
17 août 2026

Montant total dû **774,61 $**

Montant du paiement **$**

772991246290880000077461 299124629088 000077461 04 0

Détail du lieu de consommation

164 ch de la Pépinière
Trécesson QC J0Y 2S0

Propriétaire

Numéro de contrat

3179 65442

DÉTAIL DE LA CONSOMMATION

Du 27 juin 2026 au 26 juillet 2026 (30 jours)

Numéro de compteur : G4AE0038875

Nouveau relevé		Relevé précédent	Différence		Multiplicateur		Consommation	
05542	-	05497	= 45	x	120	=	**5 400**	**kilowattheures (kWh)**
0.653				x	120	=	**78,3**	**kilowatts (kW)**
0.668				x	120	=	**80,1**	**kilovoltampères (kVA)**

DÉTAIL DE LA PUISSANCE

Du 27 juin 2026 au 26 juillet 2026 (30 jours)

Puissance réelle	**78,3**	**kilowatts (kW)**
Puissance apparente	80,1	kilovoltampères (kVA)
90 % de la puissance apparente	72,1	kilowatts (kW)

Facteur de puissance : 97,8 % Facteur d'utilisation : 9,6 %

DÉTAIL DES COÛTS – TARIF DOMESTIQUE DP

Du 27 juin 2026 au 26 juillet 2026 (30 jours)

Puissance à facturer	**78,3 kW**	
Puissance prévue par le tarif	- 50,0 kW	
Coût de la puissance facturée	28,3 kW x 5,369 $ x 30 j ÷ 30 j	151,94 $
Consommation totale	**5 400 kWh**	
Jusqu'à 1 200 kWh par mois	1 200 kWh x 0,06878 $	82,54 $
Le reste des kWh	4 200 kWh x 0,10458 $	439,24 $
Total partiel		673,72 $
TPS (5,0 %)		33,69 $
TVQ (9,975 %)		67,20 $
Total des coûts de l'électricité		**774,61 $**

Timbre de caisse

Hydro-Québec

C. P. 11022, succ. Centre-ville
Montréal (Québec) H3C 4V6

Comparaison à l'an dernier

Aucune donnée de comparaison n'est disponible pour la période.

Pour vérifier si des données de comparaison sont disponibles pour d'autres périodes, voyez le portrait de votre consommation dans votre Espace client.

HISTORIQUE DE LA CONSOMMATION D'ÉLECTRICITÉ

Du	Au	Jours	kWh		Moyenne (kWh/j)	Puissance facturée (kW)	Temp. ext. moyenne	Montant (taxes comprises)
2026-06-27	**2026-07-26**	**30**	**5 400**	**Réelle**	**180,0**	**28,3**	**20 °C**	**774,61 $**
2026-05-27	2026-06-26	31	5 520	Réelle	178,1	22,7	16 °C	757,49 $
2026-05-01	2026-05-26	26	3 360	Réelle	129,2	35,4	8 °C	550,59 $
TOTAL		87	14 280					2 082,69 $

Hydro Québec

Numéro de compte	Numéro de facture	Numéro de client	Page
299 124 631 688	685 603 079 158	100 042 907	1 de 3

MINISTÈRE DES RESSOURCES NATURELLES
ET DES FORÊTS
164 ch de la Pépinière
Trécesson QC J0Y 2S0

Facture d'électricité du 27 juillet 2026

SOMMAIRE DU COMPTE

Montant de la facture précédente	550,18 $
Paiement reçu le 17 juill. 2026 – Merci	-550,18 $
Montant dû	**0,00 $**

SOMMAIRE DE LA PRÉSENTE FACTURE

Le détail de la consommation est présenté plus loin.

Coûts de l'électricité	399,46 $
TPS (nº 11944 9775 RT0001) – 5,0 %	19,97 $
TVQ (nº 1000042605 TQ0020) – 9,975 %	39,85 $
Montant de la présente facture	**459,28 $**

Pesticides

0826 1125066
559050 | 900
11921 | 1122504
112925038

C_2026-08-07_AB

Services à la clientèle
C.P. 11022, succ. D
Montréal QC H3C 4V6

Téléphone : 1 800 463-9900
Agent : Christiane Ouellet

Du lundi au vendredi de 8 h 30 à 16 h 30

www.hydroquebec.com

Pannes et bris (24 h/24) : 1 800 790-2424

Payer en retard entraîne des frais d'administration calculés au taux mensuel de 1,2 %
(14,4 % par année) à partir de la date d'échéance.

Hydro Québec

Détacher cette partie et la retourner avec le paiement.
Cette facture peut être réglée dans les établissements financiers autorisés.
Ne pas agrafer – Merci.

Numéro de compte **299 124 631 688**

MINISTÈRE DES RESSOURCES NATURELLES
ET DES FORÊTS
164 ch de la Pépinière
Trécesson QC J0Y 2S0

Date d'échéance
17 août 2026

Montant total dû **459,28 $**

Montant du paiement **$**

7729912463168800004592 8 299124631688 000045928 08 0

Détail du lieu de consommation

164 ch de la Pépinière
Trécesson QC J0Y 2S0

Propriétaire

Numéro de contrat

3179 65517

DÉTAIL DE LA CONSOMMATION

Du 27 juin 2026 au 26 juillet 2026 (30 jours)

Numéro de compteur : G4SH0068143

Nouveau relevé		Relevé précédent	Différence		Multiplicateur		Consommation	
17499	-	17434	= 65	x	60	=	**3 900**	**kilowattheures (kWh)**
0.288				x	60	=	**17,2**	**kilowatts (kW)**
0.289				x	60	=	**17,3**	**kilovoltampères (kVA)**

DÉTAIL DE LA PUISSANCE

Du 27 juin 2026 au 26 juillet 2026 (30 jours)

Puissance réelle	17,2 kilowatts (kW)
Puissance apparente	17,3 kilovoltampères (kVA)
90 % de la puissance apparente	15,6 kilowatts (kW)

Votre abonnement est assujetti à un tarif ne prévoyant pas la facturation de la puissance.

Facteur de puissance : 99,4 % Facteur d'utilisation : 31,5 %

DÉTAIL DES COÛTS – TARIF DOMESTIQUE D

Du 27 juin 2026 au 26 juillet 2026 (30 jours)

Consommation totale	**3 900 kWh**	
Jusqu'à 40 kWh x 30 jours	1 200 kWh x 0,07065 $	84,78 $
Le reste des kWh	2 700 kWh x 0,11142 $	300,83 $
Frais d'accès au réseau	30 j x 0,46154 $	13,85 $
Total partiel		399,46 $
TPS (5,0 %)		19,97 $
TVQ (9,975 %)		39,85 $
Total des coûts de l'électricité		**459,28 $**

Timbre de caisse

Hydro-Québec

C. P. 11022, succ. Centre-ville
Montréal (Québec) H3C 4V6

Comparaison à l'an dernier

Aucune donnée de comparaison n'est disponible pour la période.

Pour vérifier si des données de comparaison sont disponibles pour d'autres périodes, voyez le portrait de votre consommation dans votre Espace client.

HISTORIQUE DE LA CONSOMMATION D'ÉLECTRICITÉ

Du	Au	Jours	kWh		Moyenne (kWh/j)	Temp. ext. moyenne	Montant (taxes comprises)
2026-06-27	**2026-07-26**	**30**	**3 900**	**Réelle**	**130,0**	**20 °C**	**459,28 $**
2026-05-27	2026-06-26	31	4 620	Réelle	149,0	16 °C	550,18 $
2026-05-01	2026-05-26	26	6 660	Réelle	256,2	8 °C	818,23 $
TOTAL		87	15 180				1 827,69 $

Hydro Québec

Numéro de compte	Numéro de facture	Numéro de client	Page
299 124 635 515	685 603 079 159	100 042 907	1 de 3

MINISTÈRE DES RESSOURCES NATURELLES
ET DES FORÊTS
164 ch de la Pépinière
Trécesson QC J0Y 2S0

Facture d'électricité du 27 juillet 2026

SOMMAIRE DU COMPTE

Montant de la facture précédente	843,56 $
Paiement reçu le 17 juill. 2026 – Merci	-843,56 $
Montant dû	**0,00 $**

SOMMAIRE DE LA PRÉSENTE FACTURE

Le détail de la consommation est présenté plus loin.

Coûts de l'électricité	634,72 $
TPS (nº 11944 9775 RT0001) – 5,0 %	31,74 $
TVQ (nº 1000042605 TQ0020) – 9,975 %	63,31 $
Montant de la présente facture	**729,77 $**

Bureau_Garage

C_2026-08-07

0826 1125066
559050 | 900
11921 | 1122504
112925038

Services à la clientèle
C.P. 11022, succ. D
Montréal QC H3C 4V6

Téléphone : 1 800 463-9900
Agent : Christiane Ouellet

Du lundi au vendredi de 8 h 30 à 16 h 30

www.hydroquebec.com

Pannes et bris (24 h/24) : 1 800 790-2424

Payer en retard entraîne des frais d'administration calculés au taux mensuel de 1,2 %
(14,4 % par année) à partir de la date d'échéance.

Hydro Québec

Détacher cette partie et la retourner avec le paiement.
Cette facture peut être réglée dans les établissements financiers autorisés.
Ne pas agrafer – Merci.

Numéro de compte **299 124 635 515**

MINISTÈRE DES RESSOURCES NATURELLES
ET DES FORÊTS
164 ch de la Pépinière
Trécesson QC J0Y 2S0

Date d'échéance
17 août 2026

Montant total dû **729,77 $**

Montant du paiement **$**

77299124635515000072977 299124635515 000072977 06 0

Détail du lieu de consommation

164 ch de la Pépinière
Trécesson QC J0Y 2S0

Propriétaire

Numéro de contrat

3179 65533

DÉTAIL DE LA CONSOMMATION

Du 27 juin 2026 au 26 juillet 2026 (30 jours)

Numéro de compteur : G4AE0038871

Nouveau relevé		Relevé précédent	Différence		Multiplicateur		Consommation	
21062	-	21008	= 54	x	120	=	**6 480**	**kilowattheures (kWh)**
0.306				x	120	=	**36,7**	**kilowatts (kW)**
0.313				x	120	=	**37,5**	**kilovoltampères (kVA)**

DÉTAIL DE LA PUISSANCE

Du 27 juin 2026 au 26 juillet 2026 (30 jours)

Puissance réelle	36,7 kilowatts (kW)
Puissance apparente	37,5 kilovoltampères (kVA)
90 % de la puissance apparente	33,8 kilowatts (kW)

Il n'y a pas de puissance à facturer, car il n'y a eu aucun appel de puissance au-delà de ce qui est prévu par le tarif.

Facteur de puissance : 97,9 % Facteur d'utilisation : 24,5 %

DÉTAIL DES COÛTS – TARIF DOMESTIQUE DP

Du 27 juin 2026 au 26 juillet 2026 (30 jours)

Consommation totale	**6 480 kWh**	
Jusqu'à 1 200 kWh par mois	1 200 kWh x 0,06878 $	82,54 $
Le reste des kWh	5 280 kWh x 0,10458 $	552,18 $
Total partiel		634,72 $
TPS (5,0 %)		31,74 $
TVQ (9,975 %)		63,31 $
Total des coûts de l'électricité		**729,77 $**

Timbre de caisse

Hydro-Québec

C. P. 11022, succ. Centre-ville
Montréal (Québec) H3C 4V6

Comparaison à l'an dernier

Aucune donnée de comparaison n'est disponible pour la période.

Pour vérifier si des données de comparaison sont disponibles pour d'autres périodes, voyez le portrait de votre consommation dans votre Espace client.

HISTORIQUE DE LA CONSOMMATION D'ÉLECTRICITÉ

Du	Au	Jours	kWh		Moyenne (kWh/j)	Puissance facturée (kW)	Temp. ext. moyenne	Montant (taxes comprises)
2026-06-27	**2026-07-26**	**30**	**6 480**	**Réelle**	**216,0**		**20 °C**	**729,77 $**
2026-05-27	2026-06-26	31	7 440	Réelle	240,0		16 °C	843,56 $
2026-05-01	2026-05-26	26	12 240	Réelle	470,8	38,5	8 °C	1 634,92 $
TOTAL		87	26 160					3 208,25 $

Hydro Québec

Numéro de compte	Numéro de facture	Numéro de client	Page
299 124 630 953	629 803 277 126	100 042 907	1 de 2

MINISTÈRE DES RESSOURCES NATURELLES
ET DES FORÊTS
164 ch de la Pépinière
Trécesson QC J0Y 2S0

Facture d'électricité du 29 juin 2026

SOMMAIRE DU COMPTE

Nous sommes heureux de vous compter parmi nos clients.

Des éléments ne vous semblent pas clairs dans votre facture ? Vous trouverez les explications point par point sur notre site Web au www.hydroquebec.com/lire-ma-facture.

En tout temps, vous pouvez accéder à votre Espace client pour gérer votre compte, voir votre consommation au quotidien ou vous inscrire à l'un de nos services Web, pour accéder à votre Espace client ou le créer, visitez le www.hydroquebec.com.

N'hésitez pas à communiquer avec nous pour toute question ou commentaire.

Matériel 2

SOMMAIRE DE LA PRÉSENTE FACTURE

Le détail de la consommation est présenté plus loin.

Coûts de l'électricité	306,05 $
TPS (nº 11944 9775 RT0001) – 5,0 %	15,30 $
TVQ (nº 1000042605 TQ0020) – 9,975 %	30,53 $
Montant de la présente facture	**351,88 $**

Fournisseur : 1655

JL_2026-07-09

0 8 2 6
5 5 9 0 5 0 |
1 1 9 2 1 |
1 1 2 9 2 5 0 3 8

1 1 2 5 0 6 6
9 0 0
1 1 2 2 5 0 4

P00000025/C00000569_9/16_2947__SEL /

Services à la clientèle
C.P. 11022, succ. D
Montréal QC H3C 4V6

Téléphone : 1 800 463-9900
Agent : Christiane Ouellet

Du lundi au vendredi de 8 h 30 à 16 h 30

www.hydroquebec.com

Pannes et bris (24 h/24) : 1 800 790-2424

5 0 5 0 6 2 9 8 0 3 2 7 7 1 2 8

Payer en retard entraîne des frais d'administration calculés au taux mensuel de 1,2 % (14,4 % par année) à partir de la date d'échéance.

Hydro Québec

Détacher cette partie et la retourner avec le paiement.
Cette facture peut être réglée dans les établissements financiers autorisés.
Ne pas agrafer – Merci.

Numéro de compte 299 124 630 953

MINISTÈRE DES RESSOURCES NATURELLES
ET DES FORÊTS
164 ch de la Pépinière
Trécesson QC J0Y 2S0

Date d'échéance
20 juill. 2026

Montant total dû	**351,88 $**
Montant du paiement	$

77299124630953000035188 299124630953 000035188 06 0

⑆00011⑈006⑆ 0863028⑈ 96

Détail du lieu de consommation

164 ch de la Pépinière
Trécesson QC J0Y 2S0

Propriétaire

Numéro de contrat

3179 65555

DÉTAIL DE LA CONSOMMATION

Du 1er mai 2026 au 26 juin 2026 (57 jours)

Numéro de compteur : G9SJ3429460

Nouveau relevé		Relevé précédent		Différence		Consommation
04024	-	00679	=	3345	=	**3 345** kilowattheures (kWh)

DÉTAIL DES COÛTS – TARIF DOMESTIQUE D

Du 1er mai 2026 au 26 juin 2026 (57 jours)

Consommation totale	**3 345 kWh**	
Jusqu'à 40 kWh x 57 jours	2 280 kWh x 0,07065 $	161,08 $
Le reste des kWh	1 065 kWh x 0,11142 $	118,66 $
Frais d'accès au réseau	57 j x 0,46154 $	26,31 $
Total partiel		306,05 $
TPS (5,0 %)		15,30 $
TVQ (9,975 %)		30,53 $
Total des coûts de l'électricité		**351,88 $**

Comparaison à l'an dernier

Aucune donnée de comparaison n'est disponible pour la période.

Pour vérifier si des données de comparaison sont disponibles pour d'autres périodes, voyez le portrait de votre consommation dans votre Espace client.

HISTORIQUE DE LA CONSOMMATION D'ÉLECTRICITÉ

Du	Au	Jours	kWh	Moyenne (kWh/j)	Temp. ext. moyenne	Montant (taxes comprises)
2026-05-01	**2026-06-26**	**57**	**3 345 Réelle**	**58,7**	**12 °C**	**351,88 $**
TOTAL		57	3 345			351,88 $

Timbre de caisse

Hydro-Québec

C. P. 11022, succ. Centre-ville
Montréal (Québec) H3C 4V6

P00000025/C00000570_10/16_2947__SEL/

Hydro Québec

Numéro de compte	Numéro de facture	Numéro de client	Page
299 124 629 971	629 803 277 125	100 042 907	1 de 2

MINISTÈRE DES RESSOURCES NATURELLES
ET DES FORÊTS
164 ch de la Pépinière
Trécesson QC J0Y 2S0

Facture d'électricité du 29 juin 2026

SOMMAIRE DU COMPTE

Nous sommes heureux de vous compter parmi nos clients.

Des éléments ne vous semblent pas clairs dans votre facture ? Vous trouverez les explications point par point sur notre site Web au www.hydroquebec.com/lire-ma-facture.

En tout temps, vous pouvez accéder à votre Espace client pour gérer votre compte, voir votre consommation au quotidien ou vous inscrire à l'un de nos services Web, pour accéder à votre Espace client ou le créer, visitez le www.hydroquebec.com.

N'hésitez pas à communiquer avec nous pour toute question ou commentaire.

Laboratoire

SOMMAIRE DE LA PRÉSENTE FACTURE

Le détail de la consommation est présenté plus loin.

Coûts de l'électricité	96,61 $
TPS (nº 11944 9775 RT0001) - 5,0 %	4,83 $
TVQ (nº 1000042605 TQ0020) - 9,975 %	9,64 $
Montant de la présente facture	**111,08 $**

Fournisseur : 1655

JL_2026-07-09

0 8 2 6
5 5 9 0 5 0
1 1 9 2 1
1 1 2 9 2 5 0 3 8

1 1 2 5 0 6 6
9 0 0
1 1 2 2 5 0 4

P00000025/C00000571_11/16_2947__SEL /

Services à la clientèle
C.P. 11022, succ. D
Montréal QC H3C 4V6
Téléphone : 1 800 463-9900
Agent : Christiane Ouellet
Du lundi au vendredi de 8 h 30 à 16 h 30
www.hydroquebec.com
Pannes et bris (24 h/24) : 1 800 790-2424

5 0 5 0 6 2 9 8 0 3 2 7 7 1 2 5

Payer en retard entraîne des frais d'administration calculés au taux mensuel de 1,2 % (14,4 % par année) à partir de la date d'échéance.

Hydro Québec

Détacher cette partie et la retourner avec le paiement.
Cette facture peut être réglée dans les établissements financiers autorisés.
Ne pas agrafer – Merci.

Numéro de compte 299 124 629 971

MINISTÈRE DES RESSOURCES NATURELLES
ET DES FORÊTS
164 ch de la Pépinière
Trécesson QC J0Y 2S0

Date d'échéance
20 juill. 2026

Montant total dû	**111,08 $**
Montant du paiement	$

77299124629971000011108 299124629971 000011108 05 0

⑆00011⑈006⑆ 0863028⑈ 96

Détail du lieu de consommation

164 ch de la Pépinière
Trécesson QC J0Y 2S0

Propriétaire

Numéro de contrat

3179 65492

DÉTAIL DE LA CONSOMMATION

Du 1er mai 2026 au 26 juin 2026 (57 jours)

Numéro de compteur : G9SJ3429461

Nouveau relevé		Relevé précédent	Différence		Consommation
31922	-	30927	= 995	=	**995** kilowattheures (kWh)

DÉTAIL DES COÛTS – TARIF DOMESTIQUE D

Du 1er mai 2026 au 26 juin 2026 (57 jours)

Consommation totale	**995 kWh**	
Jusqu'à 40 kWh par jour	995 kWh x 0,07065 $	70,30 $
Frais d'accès au réseau	57 j x 0,46154 $	26,31 $
Total partiel		96,61 $
TPS (5,0 %)		4,83 $
TVQ (9,975 %)		9,64 $
Total des coûts de l'électricité		**111,08 $**

Comparaison à l'an dernier

Aucune donnée de comparaison n'est disponible pour la période.

Pour vérifier si des données de comparaison sont disponibles pour d'autres périodes, voyez le portrait de votre consommation dans votre Espace client.

HISTORIQUE DE LA CONSOMMATION D'ÉLECTRICITÉ

Du	Au	Jours	kWh	Moyenne (kWh/j)	Temp. ext. moyenne	Montant (taxes comprises)
2026-05-01	2026-06-26	57	995 Réelle	17,5	12 °C	111,08 $
TOTAL		57	995			111,08 $

P00000025/C00000572_12/16_2947_SEL

Timbre de caisse

Hydro-Québec

C. P. 11022, succ. Centre-ville
Montréal (Québec) H3C 4V6

Hydro Québec

Numéro de compte	Numéro de facture	Numéro de client	Page
299 076 597 309	613 603 316 350	107 514 393	1 de 2

Min. de l'Env. Lutte contre chang. clim.
de la Faune et des Parcs (MELCCFP)
Suite 2649
164 ch de la Pépinière
Trécesson QC J0Y 2S0

Entrepôt à bois

Fournisseur 1655

Facture d'électricité du 30 mars 2026

SOMMAIRE DU COMPTE

Montant de la facture précédente	1 231,45 $
Paiement reçu le 12 févr. 2026 – Merci	-1 231,45 $
Montant dû	**0,00 $**

SOMMAIRE DE LA PRÉSENTE FACTURE

Le détail de la consommation est présenté plus loin.

Coûts de l'électricité	951,39 $
TPS (nº 11944 9775 RT0001) – 5,0 %	47,57 $
TVQ (nº 1000042605 TQ0020) – 9,975 %	94,90 $
Montant de la présente facture	**1 093,86 $**

0 8 2 6
5 5 9 0 5 0
1 1 9 2 1
1 1 2 9 2 5 0 3 8

1 1 2 5 0 6 6
9 0 0
1 1 2 2 5 0 4

JL_2026-04-08

Services à la clientèle
C.P. 11022, succ. D
Montréal QC H3C 4V6

Téléphone : 1 800 463-9900
Agent : Caroline Hervieux
Du lundi au vendredi de 8 h 30 à 16 h 30

www.hydroquebec.com

Pannes et bris (24 h/24) : 1 800 790-2424

Payer en retard entraîne des frais d'administration calculés au taux mensuel de 1,2 %
(14,4 % par année) à partir de la date d'échéance.

Hydro Québec

Détacher cette partie et la retourner avec le paiement.
Cette facture peut être réglée dans les établissements financiers autorisés.
Ne pas agrafer – Merci.

Numéro de compte **299 076 597 309**

Min. de l'Env. Lutte contre chang. clim.
de la Faune et des Parcs (MELCCFP)
164 ch de la Pépinière
Trécesson QC J0Y 2S0

Date d'échéance
20 avril 2026

Montant total dû **1 093,86 $**

Montant du paiement **$**

77299076597309000109386 299076597309 000109386 08 0

Détail du lieu de consommation

Suite 2649
164 ch de la Pépinière
Trécesson QC J0Y 2S0

Propriétaire

Numéro de contrat

3095 08475

DÉTAIL DE LA CONSOMMATION

Du 29 janvier 2026 au 27 mars 2026 (58 jours)

Numéro de compteur : G9SJ2967123

Nouveau relevé		Relevé précédent	Différence		Consommation
64429	-	56697	= 7732	=	**7 732** kilowattheures (kWh)

DÉTAIL DES COÛTS – TARIF GÉNÉRAL G DE PETITE PUISSANCE

Du 29 janvier 2026 au 27 mars 2026 (58 jours)

Consommation totale	**7 732 kWh**	
Jusqu'à 15 090 kWh par mois	7 732 kWh x 0,11933 $	922,66 $
Frais d'accès au réseau	58 j x 14,86 $ ÷ 30 j	28,73 $
Total partiel		951,39 $
TPS (5,0 %)		47,57 $
TVQ (9,975 %)		94,90 $
Total des coûts de l'électricité		**1 093,86 $**

Comparaison à l'an dernier

Du 2025-01-29 au 2025-03-27	Du 2026-01-29 au 2026-03-27
58 jours	58 jours
8 714 kWh	7 732 kWh
150,2 kWh/j	**133,3 kWh/j**
-10 °C	-12 °C
1 185,86 $	1 093,86 $

Vous avez consommé moins, en moyenne, par jour. Plus d'info ? Voyez le portrait de votre consommation dans votre Espace client.

HISTORIQUE DE LA CONSOMMATION D'ÉLECTRICITÉ

Du	Au	Jours	kWh		Moyenne (kWh/j)	Temp. ext. moyenne	Montant (taxes comprises)
2026-01-29	**2026-03-27**	**58**	**7 732**	**Réelle**	**133,3**	**-12 °C**	**1 093,86 $**
2025-11-26	2026-01-28	64	8 710	Réelle	136,1	-13 °C	1 231,45 $
2025-09-27	2025-11-25	60	4 726	Réelle	78,8	4 °C	682,57 $
2025-07-30	2025-09-26	59	1 152	Réelle	19,5	15 °C	191,65 $
2025-05-29	2025-07-29	62	1 203	Réelle	19,4	17 °C	200,35 $
2025-03-28	2025-05-28	62	4 900	Réelle	79,0	4 °C	704,98 $
TOTAL		365	28 423				4 104,86 $

Timbre de caisse

Hydro-Québec

C. P. 11022, succ. Centre-ville
Montréal (Québec) H3C 4V6

Hydro Québec

Numéro de compte	Numéro de facture	Numéro de client	Page
299 076 605 904	615 403 268 750	107 514 393	1 de 3

Min. de l'Env. Lutte contre chang. clim.
de la Faune et des Parcs (MELCCFP)
164 ch de la Pépinière
Trécesson QC J0Y 2S0

Station de pompage

Fournisseur : 1655

Facture d'électricité du 27 mars 2026

SOMMAIRE DU COMPTE

Montant de la facture précédente	146,57 $
Paiement reçu le 10 mars 2026 – Merci	-146,57 $
Montant dû	**0,00 $**

SOMMAIRE DE LA PRÉSENTE FACTURE

Le détail de la consommation est présenté plus loin.

Coûts de l'électricité	82,91 $
TPS (nº 11944 9775 RT0001) – 5,0 %	4,15 $
TVQ (nº 1000042605 TQ0020) – 9,975 %	8,27 $
Montant de la présente facture	**95,33 $**

0 8 2 6
5 5 9 0 5 0
1 1 9 2 1
1 1 2 9 2 5 0 3 8

1 1 2 5 0 6 6 9 0 0
1 1 2 2 5 0 4

JL_2026-04-08

Services à la clientèle
C.P. 11022, succ. D
Montréal QC H3C 4V6

Téléphone : 1 800 463-9900
Agent : Caroline Hervieux
Du lundi au vendredi de 8 h 30 à 16 h 30

www.hydroquebec.com

Pannes et bris (24 h/24) : 1 800 790-2424

Payer en retard entraîne des frais d'administration calculés au taux mensuel de 1,2 %
(14,4 % par année) à partir de la date d'échéance.

Hydro Québec

Détacher cette partie et la retourner avec le paiement.
Cette facture peut être réglée dans les établissements financiers autorisés.
Ne pas agrafer – Merci.

Numéro de compte **299 076 605 904**

Min. de l'Env. Lutte contre chang. clim.
de la Faune et des Parcs (MELCCFP)
164 ch de la Pépinière
Trécesson QC J0Y 2S0

Date d'échéance
17 avril 2026

Montant total dû **95,33 $**

Montant du paiement **$**

77299076605904000009533 299076605904 000009533 08 0

Détail du lieu de consommation

164 ch de la Pépinière
Trécesson QC J0Y 2S0

Propriétaire

Numéro de contrat

3095 08513

DÉTAIL DE LA CONSOMMATION

Du 27 février 2026 au 26 mars 2026 (28 jours)

Numéro de compteur : G4AE0038875

Nouveau relevé		Relevé précédent	Différence		Multiplicateur		Consommation	
05414	-	05404	= 10	x	120	=	**1 200**	**kilowattheures (kWh)**
0.085				x	120	=	**10,2**	**kilowatts (kW)**
0.086				x	120	=	**10,3**	**kilovoltampères (kVA)**

DÉTAIL DE LA PUISSANCE

Du 27 février 2026 au 26 mars 2026 (28 jours)

Puissance minimale	6,6	kilowatts (kW)
Puissance réelle	10,2	kilowatts (kW)
Puissance apparente	10,3	kilovoltampères (kVA)
90 % de la puissance apparente	9,3	kilowatts (kW)

Il n'y a pas de puissance à facturer, car il n'y a eu aucun appel de puissance au-delà de ce qui est prévu par le tarif.

Facteur de puissance : 99,0 % Facteur d'utilisation : 17,5 %

DÉTAIL DES COÛTS – TARIF DOMESTIQUE DP

Du 27 février 2026 au 26 mars 2026 (28 jours)

Consommation totale	**1 200 kWh**	
Jusqu'à 1 200 kWh par mois	1 120 kWh x 0,06678 $	74,79 $
Le reste des kWh	80 kWh x 0,10153 $	8,12 $
Total partiel		82,91 $
TPS (5,0 %)		4,15 $
TVQ (9,975 %)		8,27 $
Total des coûts de l'électricité		**95,33 $**

Timbre de caisse

Hydro-Québec

C. P. 11022, succ. Centre-ville
Montréal (Québec) H3C 4V6

Comparaison à l'an dernier

Du 2025-02-27 au 2025-03-26	Du 2026-02-27 au 2026-03-26
28 jours	28 jours
600 kWh	1 200 kWh
21,4 kWh/j	**42,9 kWh/j**
0,0 kW	0,0 kW
44,73 $	95,33 $

Vous avez consommé plus, en moyenne, par jour. Plus d'info ? Voyez le portrait de votre consommation dans votre Espace client.

HISTORIQUE DE LA CONSOMMATION D'ÉLECTRICITÉ

Du	Au	Jours	kWh		Moyenne (kWh/j)	Puissance facturée (kW)	Temp. ext. moyenne	Montant (taxes comprises)
2026-02-27	**2026-03-26**	**28**	**1 200**	**Réelle**	**42,9**		**-9 °C**	**95,33 $**
2026-01-27	2026-02-26	31	1 680	Réelle	54,2		-14 °C	146,57 $
2025-12-27	2026-01-26	31	1 560	Réelle	50,3		-15 °C	132,57 $
2025-11-27	2025-12-26	30	1 440	Réelle	48,0		-11 °C	120,16 $
2025-10-27	2025-11-26	31	960	Réelle	31,0		-2 °C	73,71 $
2025-09-27	2025-10-26	30	5 040	Réelle	168,0	9,8	9 °C	599,15 $
2025-08-27	2025-09-26	31	11 760	Réelle	379,4	37,6	13 °C	1 556,13 $
2025-07-27	2025-08-26	31	10 560	Réelle	340,6	31,7	18 °C	1 379,50 $
2025-06-27	2025-07-26	30	5 880	Réelle	196,0	4,3	18 °C	664,24 $
2025-05-27	2025-06-26	31	8 880	Réelle	286,5	33,6	15 °C	1 195,17 $
2025-04-27	2025-05-26	30	2 760	Réelle	92,0	34,7	9 °C	482,23 $
2025-03-27	2025-04-26	31	600	Réelle	19,4		-2 °C	45,79 $
TOTAL		365	52 320					6 490,55 $

Hydro Québec

Numéro de compte	Numéro de facture	Numéro de client	Page
299 076 605 961	615 403 268 751	107 514 393	1 de 3

Min. de l'Env. Lutte contre chang. clim.
de la Faune et des Parcs (MELCCFP)
164 ch de la Pépinière
Trécesson QC J0Y 2S0

Facture d'électricité du 27 mars 2026

SOMMAIRE DU COMPTE

Montant de la facture précédente	2 182,84 $
Paiement reçu le 10 mars 2026 – Merci	-2 182,84 $
Montant dû	**0,00 $**

SOMMAIRE DE LA PRÉSENTE FACTURE

Le détail de la consommation est présenté plus loin.

Coûts de l'électricité	1 453,57 $
TPS (nº 11944 9775 RT0001) – 5,0 %	72,68 $
TVQ (nº 1000042605 TQ0020) – 9,975 %	144,99 $
Montant de la présente facture	**1 671,24 $**

Pesticides

Fournisseur : 1655

0 8 2 6
5 5 9 0 5 0
1 1 9 2 1
1 1 2 9 2 5 0 3 8

1 1 2 5 0 6 6 JL_2026-04-08
9 0 0
1 1 2 2 5 0 4

Services à la clientèle
C.P. 11022, succ. D
Montréal QC H3C 4V6

Téléphone : 1 800 463-9900
Agent : Caroline Hervieux
Du lundi au vendredi de 8 h 30 à 16 h 30

www.hydroquebec.com

Pannes et bris (24 h/24) : 1 800 790-2424

Payer en retard entraîne des frais d'administration calculés au taux mensuel de 1,2 %
(14,4 % par année) à partir de la date d'échéance.

Hydro Québec

Détacher cette partie et la retourner avec le paiement.
Cette facture peut être réglée dans les établissements financiers autorisés.
Ne pas agrafer – Merci.

Numéro de compte **299 076 605 961**

Min. de l'Env. Lutte contre chang. clim.
de la Faune et des Parcs (MELCCFP)
164 ch de la Pépinière
Trécesson QC J0Y 2S0

Date d'échéance
17 avril 2026

Montant total dû **1 671,24 $**

Montant du paiement **$**

7729907660596100016712 4 299076605961 0001671240 5 0

Détail du lieu de consommation

164 ch de la Pépinière
Trécesson QC J0Y 2S0

Propriétaire

Numéro de contrat

3095 08550

DÉTAIL DE LA CONSOMMATION

Du 27 février 2026 au 26 mars 2026 (28 jours)

Numéro de compteur : G4SH0068143

Nouveau relevé		Relevé précédent	Différence		Multiplicateur		Consommation	
17037	-	16792	= 245	x	60	=	**14 700**	**kilowattheures (kWh)**
0.794				x	60	=	**47,6**	**kilowatts (kW)**
0.794				x	60	=	**47,6**	**kilovoltampères (kVA)**

DÉTAIL DE LA PUISSANCE

Du 27 février 2026 au 26 mars 2026 (28 jours)

Puissance minimale	38,9	kilowatts (kW)
Puissance réelle	47,6	kilowatts (kW)
Puissance apparente	47,6	kilovoltampères (kVA)
90 % de la puissance apparente	42,8	kilowatts (kW)

Il n'y a pas de puissance à facturer, car il n'y a eu aucun appel de puissance au-delà de ce qui est prévu par le tarif.

Facteur de puissance : 100,0 % Facteur d'utilisation : 46,0 %

DÉTAIL DES COÛTS – TARIF DOMESTIQUE DP

Du 27 février 2026 au 26 mars 2026 (28 jours)

Consommation totale	**14 700 kWh**	
Jusqu'à 1 200 kWh par mois	1 120 kWh x 0,06678 $	74,79 $
Le reste des kWh	13 580 kWh x 0,10153 $	1 378,78 $
Total partiel		1 453,57 $
TPS (5,0 %)		72,68 $
TVQ (9,975 %)		144,99 $
Total des coûts de l'électricité		**1 671,24 $**

Timbre de caisse

Hydro-Québec

C. P. 11022, succ. Centre-ville
Montréal (Québec) H3C 4V6

Comparaison à l'an dernier

Du 2025-02-27 au 2025-03-26	Du 2026-02-27 au 2026-03-26
28 jours	28 jours
16 260 kWh	14 700 kWh
580,7 kWh/j	**525,0 kWh/j**
0,0 kW	0,0 kW
1 799,31 $	1 671,24 $

Vous avez consommé moins, en moyenne, par jour. Plus d'info ? Voyez le portrait de votre consommation dans votre Espace client.

HISTORIQUE DE LA CONSOMMATION D'ÉLECTRICITÉ

Du	Au	Jours	kWh		Moyenne (kWh/j)	Puissance facturée (kW)	Temp. ext. moyenne	Montant (taxes comprises)
2026-02-27	**2026-03-26**	**28**	**14 700**	**Réelle**	**525,0**		**-9 °C**	**1 671,24 $**
2026-01-27	2026-02-26	31	18 420	Réelle	594,2	9,8	-14 °C	2 182,84 $
2025-12-27	2026-01-26	31	19 080	Réelle	615,5	9,5	-15 °C	2 257,38 $
2025-11-27	2025-12-26	30	16 080	Réelle	536,0		-11 °C	1 829,15 $
2025-10-27	2025-11-26	31	11 340	Réelle	365,8		-2 °C	1 274,22 $
2025-09-27	2025-10-26	30	7 200	Réelle	240,0	1,4	9 °C	800,94 $
2025-08-27	2025-09-26	31	5 700	Réelle	183,9		13 °C	615,84 $
2025-07-27	2025-08-26	31	4 020	Réelle	129,7		18 °C	419,72 $
2025-06-27	2025-07-26	30	4 140	Réelle	138,0		18 °C	435,34 $
2025-05-27	2025-06-26	31	5 940	Réelle	191,6		15 °C	643,86 $
2025-04-27	2025-05-26	30	9 660	Réelle	322,0		9 °C	1 079,70 $
2025-03-27	2025-04-26	31	15 480	Réelle	499,4		-2 °C	1 747,74 $
TOTAL		365	131 760					14 957,97 $

Hydro Québec

Numéro de compte	Numéro de facture	Numéro de client	Page
299 076 607 702	615 403 268 752	107 514 393	1 de 3

Min. de l'Env. Lutte contre chang. clim.
de la Faune et des Parcs (MELCCFP)
164 ch de la Pépinière
Trécesson QC J0Y 2S0

Facture d'électricité du 27 mars 2026

SOMMAIRE DU COMPTE

Montant de la facture précédente	5 604,92 $
Paiement reçu le 10 mars 2026 – Merci	-5 604,92 $
Montant dû	**0,00 $**

SOMMAIRE DE LA PRÉSENTE FACTURE

Le détail de la consommation est présenté plus loin.

Coûts de l'électricité	3 925,80 $
TPS (nº 11944 9775 RT0001) – 5,0 %	196,29 $
TVQ (nº 1000042605 TQ0020) – 9,975 %	391,60 $
Montant de la présente facture	**4 513,69 $**

Bureau-Garage

Fournisseur : 1655

0 8 2 6
5 5 9 0 5 0
1 1 9 2 1
1 1 2 9 2 5 0 3 8

1 1 2 5 0 6 6
9 0 0
1 1 2 2 5 0 4

JL_2026-04-08

Services à la clientèle
C.P. 11022, succ. D
Montréal QC H3C 4V6

Téléphone : 1 800 463-9900
Agent : Caroline Hervieux
Du lundi au vendredi de 8 h 30 à 16 h 30

www.hydroquebec.com

Pannes et bris (24 h/24) : 1 800 790-2424

Payer en retard entraîne des frais d'administration calculés au taux mensuel de 1,2 %
(14,4 % par année) à partir de la date d'échéance.

Hydro Québec

Détacher cette partie et la retourner avec le paiement.
Cette facture peut être réglée dans les établissements financiers autorisés.
Ne pas agrafer – Merci.

Numéro de compte **299 076 607 702**

Min. de l'Env. Lutte contre chang. clim.
de la Faune et des Parcs (MELCCFP)
164 ch de la Pépinière
Trécesson QC J0Y 2S0

Date d'échéance
17 avril 2026

Montant total dû **4 513,69 $**

Montant du paiement **$**

77299076607702000451369 299076607702 000451369 09 0

Détail du lieu de consommation

164 ch de la Pépinière
Trécesson QC J0Y 2S0

Propriétaire

Numéro de contrat

3095 08568

DÉTAIL DE LA CONSOMMATION

Du 27 février 2026 au 26 mars 2026 (28 jours)

Numéro de compteur : G4AE0038871

Nouveau relevé		Relevé précédent	Différence		Multiplicateur		Consommation	
20606	-	20339	= 267	x	120	=	**32 040**	**kilowattheures (kWh)**
1.318				x	120	=	**158,1**	**kilowatts (kW)**
1.320				x	120	=	**158,4**	**kilovoltampères (kVA)**

DÉTAIL DE LA PUISSANCE

Du 27 février 2026 au 26 mars 2026 (28 jours)

Puissance minimale	102,8	kilowatts (kW)
Puissance réelle	**158,1**	**kilowatts (kW)**
Puissance apparente	158,4	kilovoltampères (kVA)
90 % de la puissance apparente	142,6	kilowatts (kW)

Facteur de puissance : 99,8 % Facteur d'utilisation : 30,2 %

DÉTAIL DES COÛTS – TARIF DOMESTIQUE DP

Du 27 février 2026 au 26 mars 2026 (28 jours)

Puissance à facturer	**158,1 kW**	
Puissance prévue par le tarif	- 50,0 kW	
Coût de la puissance facturée	108,1 kW x 7,054 $ x 28 j ÷ 30 j	711,70 $
Consommation totale	**32 040 kWh**	
Jusqu'à 1 200 kWh par mois	1 120 kWh x 0,06678 $	74,79 $
Le reste des kWh	30 920 kWh x 0,10153 $	3 139,31 $
Total partiel		3 925,80 $
TPS (5,0 %)		196,29 $
TVQ (9,975 %)		391,60 $
Total des coûts de l'électricité		**4 513,69 $**

Timbre de caisse

Hydro-Québec

C. P. 11022, succ. Centre-ville
Montréal (Québec) H3C 4V6

Comparaison à l'an dernier

Du 2025-02-27 au 2025-03-26	Du 2026-02-27 au 2026-03-26
28 jours	28 jours
28 440 kWh	32 040 kWh
1 015,7 kWh/j	**1 144,3 kWh/j**
68,8 kW	108,1 kW
3 685,26 $	4 513,69 $

Vous avez consommé plus, en moyenne, par jour. Plus d'info ? Voyez le portrait de votre consommation dans votre Espace client.

HISTORIQUE DE LA CONSOMMATION D'ÉLECTRICITÉ

Du	Au	Jours	kWh		Moyenne (kWh/j)	Puissance facturée (kW)	Temp. ext. moyenne	Montant (taxes comprises)
2026-02-27	**2026-03-26**	**28**	**32 040**	**Réelle**	**1 144,3**	**108,1**	**-9 °C**	**4 513,69 $**
2026-01-27	2026-02-26	31	41 640	Réelle	1 343,2	94,7	-14 °C	5 604,92 $
2025-12-27	2026-01-26	31	39 720	Réelle	1 281,3	80,4	-15 °C	5 260,95 $
2025-11-27	2025-12-26	30	32 760	Réelle	1 092,0	76,2	-11 °C	4 372,77 $
2025-10-27	2025-11-26	31	22 800	Réelle	735,5	48,4	-2 °C	2 911,77 $
2025-09-27	2025-10-26	30	11 760	Réelle	392,0	44,0	9 °C	1 588,57 $
2025-08-27	2025-09-26	31	9 000	Réelle	290,3	44,0	13 °C	1 273,58 $
2025-07-27	2025-08-26	31	9 600	Réelle	309,7	44,0	18 °C	1 343,62 $
2025-06-27	2025-07-26	30	8 760	Réelle	292,0	44,0	18 °C	1 238,37 $
2025-05-27	2025-06-26	31	10 440	Réelle	336,8	44,0	15 °C	1 441,69 $
2025-04-27	2025-05-26	30	14 280	Réelle	476,0	44,0	9 °C	1 882,74 $
2025-03-27	2025-04-26	31	24 840	Réelle	801,3	66,0	-2 °C	3 171,88 $
TOTAL		365	257 640					34 604,55 $

Hydro Québec

Numéro de compte	Numéro de facture	Numéro de client	Page
299 076 613 353	615 403 268 753	107 514 393	1 de 3

Min. de l'Env. Lutte contre chang. clim.
de la Faune et des Parcs (MELCCFP)
164 ch de la Pépinière
Trécesson QC J0Y 2S0

Facture d'électricité du 27 mars 2026

SOMMAIRE DU COMPTE

Montant de la facture précédente	8 888,26 $
Paiement reçu le 10 mars 2026 – Merci	-8 888,26 $
Montant dû	**0,00 $**

SOMMAIRE DE LA PRÉSENTE FACTURE

Le détail de la consommation est présenté plus loin.

Coûts de l'électricité	6 351,16 $
TPS (nº 11944 9775 RT0001) – 5,0 %	317,56 $
TVQ (nº 1000042605 TQ0020) – 9,975 %	633,53 $
Montant de la présente facture	**7 302,25 $**

Complexe

Fournisseur : 1655

0 8 2 6
5 5 9 0 5 0
1 1 9 2 1
1 1 2 9 2 5 0 3 8

1 1 2 5 0 6 6
9 0 0
1 1 2 2 5 0 4

JL_2026-04-08

Services à la clientèle
C.P. 11022, succ. D
Montréal QC H3C 4V6

Téléphone : 1 800 463-9900
Agent : Caroline Hervieux
Du lundi au vendredi de 8 h 30 à 16 h 30

www.hydroquebec.com

Pannes et bris (24 h/24) : 1 800 790-2424

Payer en retard entraîne des frais d'administration calculés au taux mensuel de 1,2 %
(14,4 % par année) à partir de la date d'échéance.

Hydro Québec

Détacher cette partie et la retourner avec le paiement.
Cette facture peut être réglée dans les établissements financiers autorisés.
Ne pas agrafer – Merci.

Numéro de compte **299 076 613 353**

Min. de l'Env. Lutte contre chang. clim.
de la Faune et des Parcs (MELCCFP)
164 ch de la Pépinière
Trécesson QC J0Y 2S0

Date d'échéance
17 avril 2026

Montant total dû **7 302,25 $**

Montant du paiement **$**

7729907661335300073022529907661335300073022501 0

Détail du lieu de consommation

164 ch de la Pépinière
Trécesson QC J0Y 2S0

Propriétaire

Numéro de contrat

3095 08560

DÉTAIL DE LA CONSOMMATION

Du 27 février 2026 au 26 mars 2026 (28 jours)

Numéro de compteur : G4AE0020534

Nouveau relevé		Relevé précédent	Différence		Multiplicateur		Consommation	
25745	-	25434	= 311	x	180	=	**55 980**	**kilowattheures (kWh)**
0.874				x	180	=	**157,3**	**kilowatts (kW)**
0.894				x	180	=	**160,9**	**kilovoltampères (kVA)**

DÉTAIL DE LA PUISSANCE

Du 27 février 2026 au 26 mars 2026 (28 jours)

Puissance minimale	121,1	kilowatts (kW)
Puissance réelle	**157,3**	**kilowatts (kW)**
Puissance apparente	160,9	kilovoltampères (kVA)
90 % de la puissance apparente	144,8	kilowatts (kW)

Facteur de puissance : 97,8 % Facteur d'utilisation : 53,0 %

DÉTAIL DES COÛTS – TARIF DOMESTIQUE DP

Du 27 février 2026 au 26 mars 2026 (28 jours)

Puissance à facturer	**157,3 kW**	
Puissance prévue par le tarif	- 50,0 kW	
Coût de la puissance facturée	107,3 kW x 7,054 $ x 28 j ÷ 30 j	706,43 $
Consommation totale	**55 980 kWh**	
Jusqu'à 1 200 kWh par mois	1 120 kWh x 0,06678 $	74,79 $
Le reste des kWh	54 860 kWh x 0,10153 $	5 569,94 $
Total partiel		6 351,16 $
TPS (5,0 %)		317,56 $
TVQ (9,975 %)		633,53 $
Total des coûts de l'électricité		**7 302,25 $**

Timbre de caisse

Hydro-Québec

C. P. 11022, succ. Centre-ville
Montréal (Québec) H3C 4V6

Comparaison à l'an dernier

Du 2025-02-27 au 2025-03-26	Du 2026-02-27 au 2026-03-26
28 jours	28 jours
55 620 kWh	55 980 kWh
1 986,4 kWh/j	**1 999,3 kWh/j**
117,7 kW	107,3 kW
7 124,96 $	7 302,25 $

Vous avez consommé plus, en moyenne, par jour. Plus d'info ? Voyez le portrait de votre consommation dans votre Espace client.

HISTORIQUE DE LA CONSOMMATION D'ÉLECTRICITÉ

Du	Au	Jours	kWh		Moyenne (kWh/j)	Puissance facturée (kW)	Temp. ext. moyenne	Montant (taxes comprises)
2026-02-27	**2026-03-26**	**28**	**55 980**	**Réelle**	**1 999,3**	**107,3**	**-9 °C**	**7 302,25 $**
2026-01-27	2026-02-26	31	66 780	Réelle	2 154,2	136,3	-14 °C	8 888,26 $
2025-12-27	2026-01-26	31	62 460	Réelle	2 014,8	124,9	-15 °C	8 288,42 $
2025-11-27	2025-12-26	30	57 420	Réelle	1 914,0	105,7	-11 °C	7 482,37 $
2025-10-27	2025-11-26	31	49 860	Réelle	1 608,4	118,6	-2 °C	6 505,36 $
2025-09-27	2025-10-26	30	30 240	Réelle	1 008,0	134,5	9 °C	4 288,25 $
2025-08-27	2025-09-26	31	20 520	Réelle	661,9	59,0	13 °C	2 711,26 $
2025-07-27	2025-08-26	31	13 500	Réelle	435,5	59,0	18 °C	1 891,79 $
2025-06-27	2025-07-26	30	21 780	Réelle	726,0	99,0	18 °C	3 087,91 $
2025-05-27	2025-06-26	31	53 460	Réelle	1 724,5	185,8	15 °C	7 341,81 $
2025-04-27	2025-05-26	30	61 020	Réelle	2 034,0	150,7	9 °C	7 978,41 $
2025-03-27	2025-04-26	31	77 580	Réelle	2 502,6	149,0	-2 °C	9 926,76 $
TOTAL		365	570 600					75 692,85 $

Hydro Québec

Numéro de compte	Numéro de facture	Numéro de client	Page
299 076 605 920	619 903 249 446	107 514 393	1 de 2

Min. de l'Env. Lutte contre chang. clim.
de la Faune et des Parcs (MELCCFP)
164 ch de la Pépinière
Trécesson QC J0Y 2S0

Laboratoire

Fournisseur : 1655

Facture d'électricité du 26 février 2026

SOMMAIRE DU COMPTE

Montant de la facture précédente	101,41 $
Paiement reçu le 15 janv. 2026 – Merci	-101,41 $
Montant dû	**0,00 $**

SOMMAIRE DE LA PRÉSENTE FACTURE

Le détail de la consommation est présenté plus loin.

Coûts de l'électricité	107,77 $
TPS (nº 11944 9775 RT0001) – 5,0 %	5,39 $
TVQ (nº 1000042605 TQ0020) – 9,975 %	10,75 $
Montant de la présente facture	**123,91 $**

0 8 2 6
5 5 9 0 5 0
1 1 9 2 1
1 1 2 9 2 5 0 3 8

1 1 2 5 0 6 6
9 0 0
1 1 2 2 5 0 4

JL_2026-03-03

Services à la clientèle
C.P. 11022, succ. D
Montréal QC H3C 4V6

Téléphone : 1 800 463-9900
Agent : Caroline Hervieux

Du lundi au vendredi de 8 h 30 à 16 h 30

www.hydroquebec.com

Pannes et bris (24 h/24) : 1 800 790-2424

Payer en retard entraîne des frais d'administration calculés au taux mensuel de 1,2 %
(14,4 % par année) à partir de la date d'échéance.

Hydro Québec

Détacher cette partie et la retourner avec le paiement.
Cette facture peut être réglée dans les établissements financiers autorisés.
Ne pas agrafer – Merci.

Numéro de compte **299 076 605 920**

Min. de l'Env. Lutte contre chang. clim.
de la Faune et des Parcs (MELCCFP)
164 ch de la Pépinière
Trécesson QC J0Y 2S0

Date d'échéance
19 mars 2026

Montant total dû **123,91 $**

Montant du paiement **$**

77299076605920000012391 299076605920 000012391 07 0

Détail du lieu de consommation

164 ch de la Pépinière
Trécesson QC J0Y 2S0

Propriétaire

Numéro de contrat

3095 08529

DÉTAIL DE LA CONSOMMATION

Du 24 décembre 2025 au 25 février 2026 (64 jours)

Numéro de compteur : G9SJ3429461

Nouveau relevé		Relevé précédent	Différence		Consommation
30005	-	28872	= 1133	=	**1 133** kilowattheures (kWh)

DÉTAIL DES COÛTS – TARIF DOMESTIQUE D

Du 24 décembre 2025 au 25 février 2026 (64 jours)

Consommation totale	**1 133 kWh**	
Jusqu'à 40 kWh par jour	1 133 kWh x 0,06905 $	78,23 $
Frais d'accès au réseau	64 j x 0,46154 $	29,54 $
Total partiel		107,77 $
TPS (5,0 %)		5,39 $
TVQ (9,975 %)		10,75 $
Total des coûts de l'électricité		**123,91 $**

Comparaison à l'an dernier

Du 2024-12-24 au 2025-02-26	Du 2025-12-24 au 2026-02-25
65 jours	64 jours
1 134 kWh	1 133 kWh
17,4 kWh/j	**17,7 kWh/j**
-13 °C	-15 °C
120,90 $	123,91 $

Vous avez consommé plus, en moyenne, par jour. Plus d'info ? Voyez le portrait de votre consommation dans votre Espace client.

HISTORIQUE DE LA CONSOMMATION D'ÉLECTRICITÉ

Du	Au	Jours	kWh		Moyenne (kWh/j)	Temp. ext. moyenne	Montant (taxes comprises)
2025-12-24	**2026-02-25**	**64**	**1 133**	**Réelle**	**17,7**	**-15 °C**	**123,91 $**
2025-10-29	2025-12-23	56	903	Réelle	16,1	-6 °C	101,41 $
2025-08-28	2025-10-28	62	1 638	Réelle	26,4	11 °C	162,95 $
2025-06-27	2025-08-27	62	1 931	Réelle	31,1	18 °C	186,22 $
2025-04-29	2025-06-26	59	1 665	Réelle	28,2	12 °C	163,49 $
2025-02-27	2025-04-28	61	946	Réelle	15,5	-4 °C	105,72 $
TOTAL		364	8 216				843,70 $

Timbre de caisse

Hydro-Québec

C. P. 11022, succ. Centre-ville
Montréal (Québec) H3C 4V6

Hydro Québec

Numéro de compte	Numéro de facture	Numéro de client	Page
299 076 609 609	648 703 180 599	107 514 393	1 de 2

Min. de l'Env. Lutte contre chang. clim.
de la Faune et des Parcs (MELCCFP)
164 ch de la Pépinière
Trécesson QC J0Y 2S0

Facture d'électricité du 27 février 2026

SOMMAIRE DU COMPTE

Montant de la facture précédente	574,36 $
Paiement reçu le 15 janv. 2026 – Merci	-574,36 $
Montant dû	**0,00 $**

SOMMAIRE DE LA PRÉSENTE FACTURE

Le détail de la consommation est présenté plus loin.

Coûts de l'électricité	276,93 $
TPS (nº 11944 9775 RT0001) – 5,0 %	13,85 $
TVQ (nº 1000042605 TQ0020) – 9,975 %	27,62 $
Montant de la présente facture	**318,40 $**

Matériel 2

Fournisseur : 1655

0 8 2 6
5 5 9 0 5 0
1 1 9 2 1
1 1 2 9 2 5 0 3 8

1 1 2 5 0 6 6
9 0 0
1 1 2 2 5 0 4

JL_2026-03-03

Services à la clientèle
C.P. 11022, succ. D
Montréal QC H3C 4V6

Téléphone : 1 800 463-9900
Agent : Caroline Hervieux
Du lundi au vendredi de 8 h 30 à 16 h 30

www.hydroquebec.com

Pannes et bris (24 h/24) : 1 800 790-2424

Payer en retard entraîne des frais d'administration calculés au taux mensuel de 1,2 %
(14,4 % par année) à partir de la date d'échéance.

Hydro Québec

Détacher cette partie et la retourner avec le paiement.
Cette facture peut être réglée dans les établissements financiers autorisés.
Ne pas agrafer – Merci.

Numéro de compte **299 076 609 609**

Min. de l'Env. Lutte contre chang. clim.
de la Faune et des Parcs (MELCCFP)
164 ch de la Pépinière
Trécesson QC J0Y 2S0

Date d'échéance
20 mars 2026

Montant total dû **318,40 $**

Montant du paiement **$**

77299076609609000031840 299076609609 000031840 02 0

Détail du lieu de consommation

164 ch de la Pépinière
Trécesson QC J0Y 2S0

Propriétaire

Numéro de contrat

3095 08585

DÉTAIL DE LA CONSOMMATION

Du 24 décembre 2025 au 25 février 2026 (64 jours)

Numéro de compteur : G9SJ3429460

Nouveau relevé		Relevé précédent	Différence		Consommation
94357	-	91134	= 3223	=	**3 223** kilowattheures (kWh)

DÉTAIL DES COÛTS – TARIF DOMESTIQUE D

Du 24 décembre 2025 au 25 février 2026 (64 jours)

Consommation totale	**3 223 kWh**	
Jusqu'à 40 kWh x 64 jours	2 560 kWh x 0,06905 $	176,77 $
Le reste des kWh	663 kWh x 0,10652 $	70,62 $
Frais d'accès au réseau	64 j x 0,46154 $	29,54 $
Total partiel		276,93 $
TPS (5,0 %)		13,85 $
TVQ (9,975 %)		27,62 $
Total des coûts de l'électricité		**318,40 $**

Comparaison à l'an dernier

Du 2024-12-24 au 2025-02-26	Du 2025-12-24 au 2026-02-25
65 jours	64 jours
8 123 kWh	3 223 kWh
125,0 kWh/j	**50,4 kWh/j**
-13 °C	-15 °C
890,62 $	318,40 $

Vous avez consommé moins, en moyenne, par jour. Plus d'info ? Voyez le portrait de votre consommation dans votre Espace client.

HISTORIQUE DE LA CONSOMMATION D'ÉLECTRICITÉ

Du	Au	Jours	kWh		Moyenne (kWh/j)	Temp. ext. moyenne	Montant (taxes comprises)
2025-12-24	**2026-02-25**	**64**	**3 223**	**Réelle**	**50,4**	**-15 °C**	**318,40 $**
2025-10-29	2025-12-23	56	5 235	Réelle	93,5	-6 °C	574,36 $
2025-08-28	2025-10-28	62	3 049	Réelle	49,2	11 °C	299,47 $
2025-06-27	2025-08-27	62	1 882	Réelle	30,4	18 °C	182,32 $
2025-04-29	2025-06-26	59	3 222	Réelle	54,6	12 °C	324,24 $
2025-02-27	2025-04-28	61	6 705	Réelle	109,9	-4 °C	735,42 $
TOTAL		364	23 316				2 434,21 $

Timbre de caisse

Hydro-Québec

C. P. 11022, succ. Centre-ville
Montréal (Québec) H3C 4V6

Hydro Québec

Numéro de compte	Numéro de facture	Numéro de client	Page
299 076 605 995	651 403 164 087	107 514 393	1 de 2

Min. de l'Env. Lutte contre chang. clim.
de la Faune et des Parcs (MELCCFP)
164 ch de la Pépinière
Trécesson QC J0Y 2S0

Facture d'électricité du 4 février 2026

SOMMAIRE DU COMPTE

Montant de la facture précédente	1 557,31 $
Paiement reçu le 5 déc. 2025 – Merci	-1 557,31 $
Montant dû	**0,00 $**

Matériel-Machinerie

Fournisseur : 1655

SOMMAIRE DE LA PRÉSENTE FACTURE

Le détail de la consommation est présenté plus loin.

Coûts de l'électricité	3 086,61 $
TPS (nº 11944 9775 RT0001) – 5,0 %	154,33 $
TVQ (nº 1000042605 TQ0020) – 9,975 %	307,89 $
Montant de la présente facture	**3 548,83 $**

0 8 2 6
5 5 9 0 5 0
1 1 9 2 1
1 1 2 9 2 5 0 3 8

1 1 2 5 0 6 6
9 0 0
1 1 2 2 5 0 4

JL_2026-03-03

Services à la clientèle
C.P. 11022, succ. D
Montréal QC H3C 4V6

Téléphone : 1 800 463-9900
Agent : Caroline Hervieux
Du lundi au vendredi de 8 h 30 à 16 h 30

www.hydroquebec.com

Pannes et bris (24 h/24) : 1 800 790-2424

Payer en retard entraîne des frais d'administration calculés au taux mensuel de 1,2 %
(14,4 % par année) à partir de la date d'échéance.

Hydro Québec

Détacher cette partie et la retourner avec le paiement.
Cette facture peut être réglée dans les établissements financiers autorisés.
Ne pas agrafer – Merci.

Numéro de compte **299 076 605 995**

Min. de l'Env. Lutte contre chang. clim.
de la Faune et des Parcs (MELCCFP)
164 ch de la Pépinière
Trécesson QC J0Y 2S0

Date d'échéance
25 févr. 2026

Montant total dû **3 548,83 $**

Montant du paiement **$**

7729907660599500035488 3 299076605995 000354883 02 0

Détail du lieu de consommation

164 ch de la Pépinière
Trécesson QC J0Y 2S0

Propriétaire

Numéro de contrat

3095 08574

DÉTAIL DE LA CONSOMMATION

Du 2 décembre 2025 au 3 février 2026 (64 jours)

Numéro de compteur : G4AC0002132

Nouveau relevé		Relevé précédent	Différence		Multiplicateur		Consommation	
04497	-	04201	= 296	x	100	=	**29 600**	**kilowattheures (kWh)**

DÉTAIL DES COÛTS – TARIF DOMESTIQUE D

Du 2 décembre 2025 au 3 février 2026 (64 jours)

Consommation totale	**29 600 kWh**	
Jusqu'à 40 kWh x 64 jours	2 560 kWh x 0,06905 $	176,77 $
Le reste des kWh	27 040 kWh x 0,10652 $	2 880,30 $
Frais d'accès au réseau	64 j x 0,46154 $	29,54 $
Total partiel		3 086,61 $
TPS (5,0 %)		154,33 $
TVQ (9,975 %)		307,89 $
Total des coûts de l'électricité		**3 548,83 $**

Comparaison à l'an dernier

Du 2024-11-30 au 2025-02-04	Du 2025-12-02 au 2026-02-03
67 jours	64 jours
33 600 kWh	29 600 kWh
501,5 kWh/j	**462,5 kWh/j**
-12 °C	-14 °C
3 917,70 $	3 548,83 $

Vous avez consommé moins, en moyenne, par jour. Plus d'info ? Voyez le portrait de votre consommation dans votre Espace client.

HISTORIQUE DE LA CONSOMMATION D'ÉLECTRICITÉ

Du	Au	Jours	kWh		Moyenne (kWh/j)	Temp. ext. moyenne	Montant (taxes comprises)
2025-12-02	**2026-02-03**	**64**	**29 600**	**Réelle**	**462,5**	**-14 °C**	**3 548,83 $**
2025-10-03	2025-12-01	60	13 300	Réelle	221,7	2 °C	1 557,31 $
2025-08-05	2025-10-02	59	2 200	Réelle	37,3	15 °C	205,97 $
2025-06-04	2025-08-04	62	600	Réelle	9,7	17 °C	80,54 $
2025-04-03	2025-06-03	62	11 600	Réelle	187,1	6 °C	1 346,73 $
2025-02-05	2025-04-02	57	25 500	Réelle	447,4	-9 °C	2 968,91 $
TOTAL		364	82 800				9 708,29 $

Timbre de caisse

Hydro-Québec

C. P. 11022, succ. Centre-ville
Montréal (Québec) H3C 4V6

Hydro Québec

Numéro de compte	Numéro de facture	Numéro de client	Page
299 076 605 995	635 203 054 159	107 514 393	1 de 3

Min. de l'Env. Lutte contre chang. clim.
de la Faune et des Parcs (MELCCFP)
164 ch de la Pépinière
Trécesson QC J0Y 2S0

Facture d'électricité du 3 avril 2025

SOMMAIRE DU COMPTE

Montant de la facture précédente	5 353,44 $
Paiement reçu le 19 mars 2025 – Merci	-3 946,00 $
Montant dû immédiatement	**1 407,44 $**

Matériel-Machinerie

SOMMAIRE DE LA PRÉSENTE FACTURE

Le détail de la consommation est présenté plus loin.

Coûts de l'électricité	2 582,22 $
TPS (nº 11944 9775 RT0001) – 5,0 %	129,11 $
TVQ (nº 1000042605 TQ0020) – 9,975 %	257,58 $
Frais d'administration	49,39 $
Montant de la présente facture	**3 018,30 $**

1655

0 8 2 6 1 1 2 5 0 6 6
M u l t i e 9 0 0
1 1 9 2 1 1 1 2 2 5 0 4
1 1 2 9 2 5 0 3 8

559050 2582, 22 $ JL_2025-04-08
514010 49,39 $ exempt taxes

Saisie_le_2025-04-09_jstl

Services à la clientèle
C.P. 11022, succ. D
Montréal QC H3C 4V6

Téléphone : 1 800 463-9900
Code d'accès : 8813
Agent : Caroline Hervieux

Du lundi au vendredi de 8 h 30 à 16 h 30

www.hydroquebec.com

Pannes et bris (24 h/24) : 1 800 790-2424

Payer en retard entraîne des frais d'administration calculés au taux mensuel de 1,2 %
(14,4 % par année) à partir de la date d'échéance.

Hydro Québec

Détacher cette partie et la retourner avec le paiement.
Cette facture peut être réglée dans les établissements financiers autorisés.
Ne pas agrafer – Merci.

Numéro de compte **299 076 605 995**

Min. de l'Env. Lutte contre chang. clim.
de la Faune et des Parcs (MELCCFP)
164 ch de la Pépinière
Trécesson QC J0Y 2S0

Montant dû immédiatement	**1 407,44 $**
Montant dû au plus tard le 24 avril 2025	**3 018,30 $**
Montant total dû	**4 425,74 $**
Montant du paiement	**$**

772990766059950004425 74 299076605995 000442574 08 0

Détail du lieu de consommation

164 ch de la Pépinière
Trécesson QC J0Y 2S0

Propriétaire

Numéro de contrat

3095 08574

AJUSTEMENT TARIFAIRE

Le 1er avril 2025, les tarifs d'électricité ont augmenté de 3 % pour les clientèles résidentielle et agricole (tarifs domestiques).

Suivez nos conseils pour réduire votre consommation d'énergie et votre facture d'électricité au www.hydroquebec.com/conseils.

DÉTAIL DE LA CONSOMMATION

Du 5 février 2025 au 2 avril 2025 (57 jours)

Numéro de compteur : G4AC0002132

Du 5 février 2025 au 31 mars 2025

Nouveau relevé		Relevé précédent	Différence		Multiplicateur		Consommation	
03916	-	03669	= 247	x	100	=	**24 700**	**kilowattheures (kWh)**

Du 1er avril 2025 au 2 avril 2025

Nouveau relevé		Relevé précédent	Différence		Multiplicateur		Consommation	
03924	-	03916	= 8	x	100	=	**800**	**kilowattheures (kWh)**

DÉTAIL DES COÛTS – TARIF DOMESTIQUE D

Du 5 février 2025 au 2 avril 2025 (57 jours)

Consommation totale	**25 500 kWh**	
Jusqu'à 40 kWh par jour		
Jusqu'au 31 mars 2025 (40 kWh x 55 j)	2 200 kWh x 0,06704 $	147,49 $
À partir du 1er avril 2025 (40 kWh x 2 j)	80 kWh x 0,06905 $	5,52 $
Le reste des kWh		
Jusqu'au 31 mars 2025	22 500 kWh x 0,10342 $	2 326,95 $
À partir du 1er avril 2025	720 kWh x 0,10652 $	76,69 $
Frais d'accès au réseau		
Jusqu'au 31 mars 2025	55 j x 0,4481 $	24,65 $
À partir du 1er avril 2025	2 j x 0,46154 $	0,92 $
Total partiel		2 582,22 $
TPS (5,0 %)		129,11 $
TVQ (9,975 %)		257,58 $
Total des coûts de l'électricité		**2 968,91 $**

Timbre de caisse

Hydro-Québec

C. P. 11022, succ. Centre-ville
Montréal (Québec) H3C 4V6

Comparaison à l'an dernier

Du 2024-02-03 au 2024-04-03	Du 2025-02-05 au 2025-04-02
61 jours	57 jours
22 200 kWh	25 500 kWh
363,9 kWh/j	**447,4 kWh/j**
-5 °C	-9 °C
2 496,99 $	2 968,91 $

Vous avez consommé plus, en moyenne, par jour. Plus d'info ? Voyez le portrait de votre consommation dans votre Espace client.

HISTORIQUE DE LA CONSOMMATION D'ÉLECTRICITÉ

Du	Au	Jours	kWh		Moyenne (kWh/j)	Temp. ext. moyenne	Montant (taxes comprises)
2025-02-05	**2025-04-02**	**57**	**25 500**	**Réelle**	**447,4**	**-9 °C**	**2 968,91 $**
2024-11-30	2025-02-04	67	33 600	Réelle	501,5	-12 °C	3 917,70 $
2024-10-03	2024-11-29	58	12 400	Réelle	213,8	3 °C	1 407,28 $
2024-08-03	2024-10-02	61	1 300	Réelle	21,3	16 °C	131,62 $
2024-06-04	2024-08-02	60	400	Réelle	6,7	18 °C	61,76 $
2024-04-04	2024-06-03	61	9 000	Réelle	147,5	9 °C	999,54 $
TOTAL		364	82 200				9 486,81 $

Hydro Québec

Numéro de compte	Numéro de facture	Numéro de client	Page
299 076 597 309	669 402 952 003	107 514 393	1 de 2

Min. de l'Env. Lutte contre chang. clim.
de la Faune et des Parcs (MELCCFP)
Suite 2649
164 ch de la Pépinière
Trécesson QC J0Y 2S0

Entrepôt à bois

Facture d'électricité du 28 mars 2025

SOMMAIRE DU COMPTE

Montant de la facture précédente	1 704,97 $
Paiement reçu le 4 févr. 2025 – Merci	-382,85 $
Paiement reçu le 4 févr. 2025 – Merci	-422,38 $
Paiement reçu le 21 févr. 2025 – Merci	-1 704,97 $
Crédit	**-805,23 $**

SOMMAIRE DE LA PRÉSENTE FACTURE

Le détail de la consommation est présenté plus loin.

Coûts de l'électricité	1 031,41 $
TPS (nº 11944 9775 RT0001) – 5,0 %	51,57 $
TVQ (nº 1000042605 TQ0020) – 9,975 %	102,88 $
Frais d'administration	1,62 $
Montant de la présente facture	**1 187,48 $**

1655

0 8 2 6 1 1 2 5 0 6 6
M u l t i e 9 0 0
1 1 9 2 1 1 1 2 2 5 0 4
1 1 2 9 2 5 0 3 8

REÇU
Par JSTL , 16:29, 03/04/2025

JL_2025-04-08

559050 1031,41 $
514010 1,62 $ exempt taxes

Saisie_le_2025-04-09_jstl

Services à la clientèle
C.P. 11022, succ. D
Montréal QC H3C 4V6

Téléphone : 1 800 463-9900
Code d'accès : 8813
Agent : Caroline Hervieux

Du lundi au vendredi de 8 h 30 à 16 h 30

www.hydroquebec.com

Pannes et bris (24 h/24) : 1 800 790-2424

Payer en retard entraîne des frais d'administration calculés au taux mensuel de 1,2 % (14,4 % par année) à partir de la date d'échéance.

Hydro Québec

Détacher cette partie et la retourner avec le paiement.
Cette facture peut être réglée dans les établissements financiers autorisés.
Ne pas agrafer – Merci.

Numéro de compte **299 076 597 309**

Min. de l'Env. Lutte contre chang. clim.
de la Faune et des Parcs (MELCCFP)
164 ch de la Pépinière
Trécesson QC J0Y 2S0

Date d'échéance
22 avril 2025

Montant total dû **382,25 $**

Montant du paiement **$**

77299076597309000038225 299076597309 000038225 00 0

Détail du lieu de consommation

Suite 2649
164 ch de la Pépinière
Trécesson QC J0Y 2S0

Propriétaire

Numéro de contrat

3095 08475

DÉTAIL DE LA CONSOMMATION

Du 29 janvier 2025 au 27 mars 2025 (58 jours)

Numéro de compteur : G9SJ2967123

Nouveau relevé		Relevé précédent	Différence		Consommation
36006	-	27292	= 8714	=	**8 714** kilowattheures (kWh)

DÉTAIL DES COÛTS – TARIF GÉNÉRAL G DE PETITE PUISSANCE

Du 29 janvier 2025 au 27 mars 2025 (58 jours)

Consommation totale	**8 714 kWh**	
Jusqu'à 15 090 kWh par mois	8 714 kWh x 0,11518 $	1 003,68 $
Frais d'accès au réseau	58 j x 14,344 $ ÷ 30 j	27,73 $
Total partiel		1 031,41 $
TPS (5,0 %)		51,57 $
TVQ (9,975 %)		102,88 $
Total des coûts de l'électricité		**1 185,86 $**

Comparaison à l'an dernier

Du 2024-01-30 au 2024-03-26	Du 2025-01-29 au 2025-03-27
57 jours	58 jours
5 078 kWh	8 714 kWh
89,1 kWh/j	**150,2 kWh/j**
-6 °C	-10 °C
669,65 $	1 185,86 $

Vous avez consommé plus, en moyenne, par jour. Plus d'info ? Voyez le portrait de votre consommation dans votre Espace client.

HISTORIQUE DE LA CONSOMMATION D'ÉLECTRICITÉ

Du	Au	Jours	kWh		Moyenne (kWh/j)	Temp. ext. moyenne	Montant (taxes comprises)
2025-01-29	**2025-03-27**	**58**	**8 714**	**Réelle**	**150,2**	**-10 °C**	**1 185,86 $**
2024-11-26	2025-01-28	64	9 669	Réelle	151,1	-11 °C	1 315,63 $
2024-09-27	2024-11-25	60	4 942	Réelle	82,4	5 °C	687,45 $
2024-07-30	2024-09-26	59	819	Réelle	13,9	17 °C	140,89 $
2024-05-29	2024-07-29	62	364	Réelle	5,9	18 °C	82,29 $
2024-03-27	2024-05-28	63	1 742	Réelle	27,7	7 °C	262,92 $
TOTAL		366	26 250				3 675,04 $

Timbre de caisse

Hydro-Québec

C. P. 11022, succ. Centre-ville
Montréal (Québec) H3C 4V6

Hydro Québec

Numéro de compte	Numéro de facture	Numéro de client	Page
299 076 607 702	617 203 088 914	107 514 393	1 de 3

Min. de l'Env. Lutte contre chang. clim.
de la Faune et des Parcs (MELCCFP)
164 ch de la Pépinière
Trécesson QC J0Y 2S0

Bureau - garage

Facture d'électricité du 27 mars 2025

SOMMAIRE DU COMPTE

Montant de la facture précédente	3 952,11 $
Paiement reçu le 19 mars 2025 – Merci	-5 800,67 $
Crédit	**-1 848,56 $**

SOMMAIRE DE LA PRÉSENTE FACTURE

Le détail de la consommation est présenté plus loin.

Coûts de l'électricité	3 205,27 $
TPS (nº 11944 9775 RT0001) – 5,0 %	160,26 $
TVQ (nº 1000042605 TQ0020) – 9,975 %	319,73 $
Montant de la présente facture	**3 685,26 $**

1655

0 8 2 6
5 5 9 0 5 0
1 1 9 2 1
1 1 2 9 2 5 0 3 8

1 1 2 5 0 6 6
9 0 0
1 1 2 2 5 0 4

JL_2025-04-08

Saisie_le_2025-04-09_jstl

REÇU
Par JSTL , 16:27, 03/04/2025

Services à la clientèle
C.P. 11022, succ. D
Montréal QC H3C 4V6

Téléphone : 1 800 463-9900
Code d'accès : 8813
Agent : Caroline Hervieux

Du lundi au vendredi de 8 h 30 à 16 h 30

www.hydroquebec.com

Pannes et bris (24 h/24) : 1 800 790-2424

Payer en retard entraîne des frais d'administration calculés au taux mensuel de 1,2 %
(14,4 % par année) à partir de la date d'échéance.

Hydro Québec

Détacher cette partie et la retourner avec le paiement.
Cette facture peut être réglée dans les établissements financiers autorisés.
Ne pas agrafer – Merci.

Numéro de compte **299 076 607 702**

Min. de l'Env. Lutte contre chang. clim.
de la Faune et des Parcs (MELCCFP)
164 ch de la Pépinière
Trécesson QC J0Y 2S0

Date d'échéance
17 avril 2025

Montant total dû **1 836,70 $**

Montant du paiement **$**

77299076607702000183670 299076607702 000183670 08 0

Détail du lieu de consommation

164 ch de la Pépinière
Trécesson QC J0Y 2S0

Propriétaire

Numéro de contrat

3095 08568

DÉTAIL DE LA CONSOMMATION

Du 27 février 2025 au 26 mars 2025 (28 jours)

Numéro de compteur : G4AE0038871

Nouveau relevé		Relevé précédent	Différence		Multiplicateur		Consommation	
18459	-	18222	= 237	x	120	=	**28 440**	**kilowattheures (kWh)**
0.990				x	120	=	**118,8**	**kilowatts (kW)**
0.992				x	120	=	**119,0**	**kilovoltampères (kVA)**

DÉTAIL DE LA PUISSANCE

Du 27 février 2025 au 26 mars 2025 (28 jours)

Puissance minimale	94,0	kilowatts (kW)
Puissance réelle	**118,8**	**kilowatts (kW)**
Puissance apparente	119,0	kilovoltampères (kVA)
90 % de la puissance apparente	107,1	kilowatts (kW)

Facteur de puissance : 99,8 % Facteur d'utilisation : 35,6 %

DÉTAIL DES COÛTS – TARIF DOMESTIQUE DP

Du 27 février 2025 au 26 mars 2025 (28 jours)

Puissance à facturer	**118,8 kW**	
Puissance prévue par le tarif	- 50,0 kW	
Coût de la puissance facturée	68,8 kW x 6,848 $ x 28 j ÷ 30 j	439,73 $
Consommation totale	**28 440 kWh**	
Jusqu'à 1 200 kWh par mois	1 120 kWh x 0,06483 $	72,61 $
Le reste des kWh	27 320 kWh x 0,09857 $	2 692,93 $
Total partiel		3 205,27 $
TPS (5,0 %)		160,26 $
TVQ (9,975 %)		319,73 $
Total des coûts de l'électricité		**3 685,26 $**

Timbre de caisse

Hydro-Québec

C. P. 11022, succ. Centre-ville
Montréal (Québec) H3C 4V6

Comparaison à l'an dernier

Du 2024-02-27 au 2024-03-26	Du 2025-02-27 au 2025-03-26
29 jours	28 jours
30 120 kWh	28 440 kWh
1 038,6 kWh/j	**1 015,7 kWh/j**
59,5 kW	68,8 kW
3 710,14 $	3 685,26 $

Vous avez consommé moins, en moyenne, par jour. Plus d'info ? Voyez le portrait de votre consommation dans votre Espace client.

HISTORIQUE DE LA CONSOMMATION D'ÉLECTRICITÉ

Du	Au	Jours	kWh		Moyenne (kWh/j)	Puissance facturée (kW)	Temp. ext. moyenne	Montant (taxes comprises)
2025-02-27	**2025-03-26**	**28**	**28 440**	**Réelle**	**1 015,7**	**68,8**	**-6 °C**	**3 685,26 $**
2025-01-27	2025-02-26	31	44 760	Réelle	1 443,9	94,6	-15 °C	5 794,25 $
2024-12-27	2025-01-26	31	41 640	Réelle	1 343,2	68,4	-12 °C	5 227,50 $
2024-11-27	2024-12-26	30	35 160	Réelle	1 172,0	85,0	-10 °C	4 584,13 $
2024-10-27	2024-11-26	31	21 000	Réelle	677,4	39,7	1 °C	2 570,56 $
2024-09-27	2024-10-26	30	15 000	Réelle	500,0	29,5	8 °C	1 825,08 $
2024-08-27	2024-09-26	31	8 040	Réelle	259,4	21,2	16 °C	990,56 $
2024-07-27	2024-08-26	31	8 160	Réelle	263,2	21,2	19 °C	1 004,15 $
2024-06-27	2024-07-26	30	8 400	Réelle	280,0	21,2	18 °C	1 028,79 $
2024-05-27	2024-06-26	31	9 600	Réelle	309,7	21,2	16 °C	1 167,36 $
2024-04-27	2024-05-26	30	11 760	Réelle	392,0	46,4	12 °C	1 556,22 $
2024-03-27	2024-04-26	31	24 120	Réelle	778,1	26,4	3 °C	2 835,68 $
TOTAL		365	256 080					32 269,54 $

Hydro Québec

Numéro de compte	Numéro de facture	Numéro de client	Page
299 076 613 353	617 203 088 915	107 514 393	1 de 3

Min. de l'Env. Lutte contre chang. clim.
de la Faune et des Parcs (MELCCFP)
164 ch de la Pépinière
Trécesson QC J0Y 2S0

Facture d'électricité du 27 mars 2025

SOMMAIRE DU COMPTE

Montant de la facture précédente	16 453,28 $
Paiement reçu le 3 mars 2025 – Merci	-7 783,72 $
Paiement reçu le 19 mars 2025 – Merci	-8 669,56 $
Montant dû	**0,00 $**

Complexe

SOMMAIRE DE LA PRÉSENTE FACTURE

Le détail de la consommation est présenté plus loin.

Coûts de l'électricité	6 196,96 $
TPS (nº 11944 9775 RT0001) – 5,0 %	309,85 $
TVQ (nº 1000042605 TQ0020) – 9,975 %	618,15 $
Frais d'administration	12,28 $
Montant de la présente facture	**7 137,24 $**

1655

0 8 2 6 1 1 2 5 0 6 6
M u l t i e | 9 0 0
1 1 9 2 1 | 1 1 2 2 5 0 4
1 1 2 9 2 5 0 3 8

JL_2025-04-08

559050 6196,96 $
514010 12,28 $ exempt taxes

Saisie_le_2025-04-09_jstl

REÇU
Par JSTL , 16:28, 03/04/2025

Services à la clientèle
C.P. 11022, succ. D
Montréal QC H3C 4V6

Téléphone : 1 800 463-9900
Code d'accès : 8813
Agent : Caroline Hervieux

Du lundi au vendredi de 8 h 30 à 16 h 30

www.hydroquebec.com

Pannes et bris (24 h/24) : 1 800 790-2424

Payer en retard entraîne des frais d'administration calculés au taux mensuel de 1,2 %
(14,4 % par année) à partir de la date d'échéance.

Hydro Québec

Détacher cette partie et la retourner avec le paiement.
Cette facture peut être réglée dans les établissements financiers autorisés.
Ne pas agrafer – Merci.

Numéro de compte **299 076 613 353**

Min. de l'Env. Lutte contre chang. clim.
de la Faune et des Parcs (MELCCFP)
164 ch de la Pépinière
Trécesson QC J0Y 2S0

Date d'échéance
17 avril 2025

Montant total dû **7 137,24 $**

Montant du paiement **$**

77299076613353000713724 299076613353 000713724 06 0

Détail du lieu de consommation

164 ch de la Pépinière
Trécesson QC J0Y 2S0

Propriétaire

Numéro de contrat

3095 08560

DÉTAIL DE LA CONSOMMATION

Du 27 février 2025 au 26 mars 2025 (28 jours)

Numéro de compteur : G4AE0020534

Nouveau relevé		Relevé précédent	Différence		Multiplicateur		Consommation	
22575	-	22266	= 309	x	180	=	**55 620**	**kilowattheures (kWh)**
0.922				x	180	=	**165,9**	**kilowatts (kW)**
1.035				x	180	=	**186,3**	**kilovoltampères (kVA)**

DÉTAIL DE LA PUISSANCE

Du 27 février 2025 au 26 mars 2025 (28 jours)

Puissance minimale	109,0	kilowatts (kW)
Puissance réelle	165,9	kilowatts (kW)
Puissance apparente	186,3	kilovoltampères (kVA)
90 % de la puissance apparente	**167,7**	**kilowatts (kW)**

Facteur de puissance : 89,0 % Facteur d'utilisation : 49,4 %

DÉTAIL DES COÛTS – TARIF DOMESTIQUE DP

Du 27 février 2025 au 26 mars 2025 (28 jours)

Puissance à facturer	**167,7 kW**	
Puissance prévue par le tarif	- 50,0 kW	
Coût de la puissance facturée	117,7 kW x 6,848 $ x 28 j ÷ 30 j	752,28 $
Consommation totale	**55 620 kWh**	
Jusqu'à 1 200 kWh par mois	1 120 kWh x 0,06483 $	72,61 $
Le reste des kWh	54 500 kWh x 0,09857 $	5 372,07 $
Total partiel		6 196,96 $
TPS (5,0 %)		309,85 $
TVQ (9,975 %)		618,15 $
Total des coûts de l'électricité		**7 124,96 $**

Timbre de caisse

Hydro-Québec

C. P. 11022, succ. Centre-ville
Montréal (Québec) H3C 4V6

Comparaison à l'an dernier

Du 2024-02-27 au 2024-03-26	Du 2025-02-27 au 2025-03-26
29 jours	28 jours
44 820 kWh	55 620 kWh
1 545,5 kWh/j	**1 986,4 kWh/j**
81,5 kW	117,7 kW
5 490,18 $	7 124,96 $

Vous avez consommé plus, en moyenne, par jour. Plus d'info ? Voyez le portrait de votre consommation dans votre Espace client.

HISTORIQUE DE LA CONSOMMATION D'ÉLECTRICITÉ

Du	Au	Jours	kWh		Moyenne (kWh/j)	Puissance facturée (kW)	Temp. ext. moyenne	Montant (taxes comprises)
2025-02-27	**2025-03-26**	**28**	**55 620**	**Réelle**	**1 986,4**	**117,7**	**-6 °C**	**7 124,96 $**
2025-01-27	2025-02-26	31	70 380	Réelle	2 270,3	90,0	-15 °C	8 660,35 $
2024-12-27	2025-01-26	31	65 880	Réelle	2 125,2	94,0	-12 °C	8 182,91 $
2024-11-27	2024-12-26	30	53 820	Réelle	1 794,0	75,2	-10 °C	6 624,40 $
2024-10-27	2024-11-26	31	38 520	Réelle	1 242,6	77,0	1 °C	4 780,40 $
2024-09-27	2024-10-26	30	19 980	Réelle	666,0	45,0	8 °C	2 479,65 $
2024-08-27	2024-09-26	31	10 980	Réelle	354,2	35,5	16 °C	1 409,72 $
2024-07-27	2024-08-26	31	10 080	Réelle	325,2	35,5	19 °C	1 307,73 $
2024-06-27	2024-07-26	30	10 620	Réelle	354,0	35,5	18 °C	1 363,60 $
2024-05-27	2024-06-26	31	29 880	Réelle	963,9	101,0	16 °C	3 945,52 $
2024-04-27	2024-05-26	30	34 020	Réelle	1 134,0	111,4	12 °C	4 457,20 $
2024-03-27	2024-04-26	31	50 400	Réelle	1 625,8	117,5	3 °C	6 295,77 $
TOTAL		365	450 180					56 632,21 $

Hydro Québec

Numéro de compte	Numéro de facture	Numéro de client	Page
299 076 605 961	635 203 047 477	107 514 393	1 de 3

Min. de l'Env. Lutte contre chang. clim.
de la Faune et des Parcs (MELCCFP)
164 ch de la Pépinière
Trécesson QC J0Y 2S0

Facture d'électricité du 19 mars 2025

SOMMAIRE DU COMPTE

Montant de la facture précédente	2 647,94 $
Montant dû	**2 647,94 $**

SOMMAIRE DE LA PRÉSENTE FACTURE

Le détail de la consommation est présenté plus loin.

Pesticides

Coûts de l'électricité	-47,02 $
TPS (n° 11944 9775 RT0001) – 5,0 %	-2,35 $
TVQ (n° 1000042605 TQ0020) – 9,975 %	-4,69 $
Montant de la présente facture	**-54,06 $**

1655

0 8 2 6
5 5 9 0 5 0
1 1 9 2 1
1 1 2 9 2 5 0 3 8

1 1 2 5 0 6 6
9 0 0
1 1 2 2 5 0 4

P00003806/C00008599_1/4_8353__SEL /

Services à la clientèle
C.P. 11022, succ. D
Montréal QC H3C 4V6

Téléphone : 1 800 463-9900
Code d'accès : 8813
Agent : Caroline Hervieux

Du lundi au vendredi de 8 h 30 à 16 h 30

www.hydroquebec.com

Pannes et bris (24 h/24) : 1 800 790-2424

5 0 5 0 8 3 5 2 0 3 0 4 7 4 7 7

Payer en retard entraine des frais d'administration calculés au taux mensuel de 1,2 % (14,4 % par année) à partir de la date d'échéance.

Hydro Québec

Détacher cette partie et la retourner avec le paiement.
Cette facture peut être réglée dans les établissements financiers autorisés.
Ne pas agrafer – Merci.

Numéro de compte 299 076 605 961

003806

Min. de l'Env. Lutte contre chang. clim.
de la Faune et des Parcs (MELCCFP)
164 ch de la Pépinière
Trécesson QC J0Y 2S0

Montant total dû	**2 593,88 $**
Montant du paiement	$

77299076605961000259388 299076605961 000259388 01 0

⑆00011⑈006⑆ 0863028⑈ 96

Détail du lieu de consommation

164 ch de la Pépinière
Trécesson QC J0Y 2S0

Propriétaire

Numéro de contrat

3095 08550

✉ RECTIFICATIONS

Des rectifications ont été apportées à la ou aux périodes précédentes.

DÉTAIL DE LA CONSOMMATION – FACTURE RECTIFIÉE

Du 27 janvier 2025 au 26 février 2025 (31 jours)

Numéro de compteur : G4SH0068143

Nouveau relevé		Relevé précédent	Différence		Multiplicateur		Consommation	
14570	-	14192	= 378	x	60	=	**22 680**	**kilowattheures (kWh)**
1.008				x	60	=	**60,4**	**kilowatts (kW)**
1.008				x	60	=	**60,4**	**kilovoltampères (kVA)**

DÉTAIL DE LA PUISSANCE – TARIF DOMESTIQUE D

Du 27 janvier 2025 au 26 février 2025 (31 jours)

Facture originale

Puissance réelle	60,4 kilowatts (kW)
Puissance apparente	60,4 kilovoltampères (kVA)
90 % de la puissance apparente	54,4 kilowatts (kW)

Votre abonnement est assujetti à un tarif ne prévoyant pas la facturation de la puissance.

DÉTAIL DES COÛTS – TARIF DOMESTIQUE D

Du 27 janvier 2025 au 26 février 2025 (31 jours)

Facture originale

Consommation totale	**22 680 kWh**	
Jusqu'à 40 kWh x 31 jours	1 240 kWh x 0,06704 $	-83,13 $
Le reste des kWh	21 440 kWh x 0,10342 $	-2 217,32 $
Frais d'accès au réseau	31 j x 0,4481 $	-13,89 $
Total partiel		-2 314,34 $

Timbre de caisse

DÉTAIL DE LA PUISSANCE – TARIF DOMESTIQUE DP

Du 27 janvier 2025 au 26 février 2025 (31 jours)

Facture rectifiée

Puissance minimale	39,3 kilowatts (kW)
Puissance réelle	**60,4 kilowatts (kW)**
Puissance apparente	60,4 kilovoltampères (kVA)
90 % de la puissance apparente	54,4 kilowatts (kW)

Facteur de puissance : 100,0 % Facteur d'utilisation : 50,5 %

DÉTAIL DES COÛTS – TARIF DOMESTIQUE DP

Du 27 janvier 2025 au 26 février 2025 (31 jours)

Facture rectifiée

Puissance à facturer	**60,4 kW**	
Puissance prévue par le tarif	- 50,0 kW	
Coût de la puissance facturée	10,4 kW x 6,848 $ x 31 j ÷ 30 j	73,59 $
Consommation totale	**22 680 kWh**	
Jusqu'à 1 200 kWh par mois	1 240 kWh x 0,06483 $	80,39 $
Le reste des kWh	21 440 kWh x 0,09857 $	2 113,34 $
Total partiel		2 267,32 $
Total avant taxes		-47,02 $
TPS (5,0 %)		-2,35 $
TVQ (9,975 %)		-4,69 $
Total des coûts de l'électricité		**-54,06 $**

P000003806/C000008601_3/4_8353_SEL

Comparaison à l'an dernier

Du 2024-01-27 au 2024-02-26	Du 2025-01-27 au 2025-02-26
31 jours	31 jours
9 060 kWh	22 680 kWh
292,3 kWh/j	**731,6 kWh/j**
0,0 kW	10,4 kW
1 011,10 $	2 606,86 $

Vous avez consommé plus, en moyenne, par jour. Plus d'info ? Voyez le portrait de votre consommation dans votre Espace client.

HISTORIQUE DE LA CONSOMMATION D'ÉLECTRICITÉ

Du	Au	Jours	kWh		Moyenne (kWh/j)	Puissance facturée (kW)	Temp. ext. moyenne	Montant (taxes comprises)
2025-01-27	**2025-02-26**	**31**	**22 680**	**Réelle**	**731,6**	**10,4**	**-15 °C**	**2 606,86 $**
2024-12-27	2025-01-26	31	21 900	Réelle	706,5		-12 °C	2 568,17 $
2024-11-27	2024-12-26	30	22 620	Réelle	754,0		-10 °C	2 654,95 $
2024-10-27	2024-11-26	31	8 940	Réelle	288,4		1 °C	1 027,13 $
2024-09-27	2024-10-26	30	6 720	Réelle	224,0		8 °C	764,32 $
2024-08-27	2024-09-26	31	3 120	Réelle	100,6		16 °C	335,09 $
2024-07-27	2024-08-26	31	2 100	Réelle	67,7		19 °C	213,81 $
2024-06-27	2024-07-26	30	2 040	Réelle	68,0		18 °C	207,83 $
2024-05-27	2024-06-26	31	2 700	Réelle	87,1		16 °C	285,15 $
2024-04-27	2024-05-26	30	3 660	Réelle	122,0		12 °C	400,46 $
2024-03-27	2024-04-26	31	6 180	Réelle	199,4		3 °C	695,60 $
2024-02-27	2024-03-26	29	7 800	Réelle	269,0		-4 °C	867,88 $
TOTAL		366	110 460					12 627,25 $

Hydro Québec

Numéro de compte	Numéro de facture	Numéro de client	Page
299 076 605 904	631 603 043 555	107 514 393	1 de 3

Min. de l'Env. Lutte contre chang. clim.
de la Faune et des Parcs (MELCCFP)
164 ch de la Pépinière
Trécesson QC J0Y 2S0

Facture d'électricité du 27 février 2025

SOMMAIRE DU COMPTE

Le chèque du 2024-11-01 # 58570062 au montant de 16 107,82 $ incluait le montant de 1002,22 $

Montant de la facture précédente	1 077,13 $
Paiement reçu le 17 févr. 2025 – Merci	-74,91 $
Montant dû immédiatement	**1 002,22 $**

Station de pompage

1655

SOMMAIRE DE LA PRÉSENTE FACTURE

Le détail de la consommation est présenté plus loin.

Coûts de l'électricité	54,46 $
TPS (nº 11944 9775 RT0001) – 5,0 %	2,72 $
TVQ (nº 1000042605 TQ0020) – 9,975 %	5,43 $
Frais d'administration	11,78 $
Montant de la présente facture	**74,39 $**

0 8 2 6 1 1 2 5 0 6 6
M u l t i e | 9 0 0
1 1 9 2 1 | 1 1 2 2 5 0 4
1 1 2 9 2 5 0 3 8

JL_2025-03-05

559050 54,46 $
514010 11,78 $ Exempt de taxes

jstl

Saisie_le_2025-03-05_jstl

Chèque 58573190 payé le 2025-03-18

Services à la clientèle
C.P. 11022, succ. D
Montréal QC H3C 4V6

Téléphone : 1 800 463-9900
Code d'accès : 8813
Agent : Caroline Hervieux

Du lundi au vendredi de 8 h 30 à 16 h 30

www.hydroquebec.com

Pannes et bris (24 h/24) : 1 800 790-2424

Payer en retard entraîne des frais d'administration calculés au taux mensuel de 1,2 % (14,4 % par année) à partir de la date d'échéance.

Hydro Québec

Détacher cette partie et la retourner avec le paiement.
Cette facture peut être réglée dans les établissements financiers autorisés.
Ne pas agrafer – Merci.

Numéro de compte **299 076 605 904**

Min. de l'Env. Lutte contre chang. clim.
de la Faune et des Parcs (MELCCFP)
164 ch de la Pépinière
Trécesson QC J0Y 2S0

Montant dû immédiatement	**1 002,22 $**
Montant dû au plus tard le 20 mars 2025	**74,39 $**
Montant total dû	**1 076,61 $**
Montant du paiement	**$**

77299076605904000107661 299076605904 000107661 04 0

Détail du lieu de consommation

164 ch de la Pépinière
Trécesson QC J0Y 2S0

Propriétaire

Numéro de contrat

3095 08513

DÉTAIL DE LA CONSOMMATION

Du 27 janvier 2025 au 26 février 2025 (31 jours)

Numéro de compteur : G4AE0038875

Nouveau relevé		Relevé précédent	Différence		Multiplicateur		Consommation	
04973	-	04966	= 7	x	120	=	**840**	**kilowattheures (kWh)**
0.084				x	120	=	**10,0**	**kilowatts (kW)**
0.085				x	120	=	**10,2**	**kilovoltampères (kVA)**

DÉTAIL DE LA PUISSANCE

Du 27 janvier 2025 au 26 février 2025 (31 jours)

Puissance minimale	6,7 kilowatts (kW)
Puissance réelle	10,0 kilowatts (kW)
Puissance apparente	10,2 kilovoltampères (kVA)
90 % de la puissance apparente	9,2 kilowatts (kW)

Il n'y a pas de puissance à facturer, car il n'y a eu aucun appel de puissance au-delà de ce qui est prévu par le tarif.

Facteur de puissance : 98,0 % Facteur d'utilisation : 11,3 %

DÉTAIL DES COÛTS – TARIF DOMESTIQUE DP

Du 27 janvier 2025 au 26 février 2025 (31 jours)

Consommation totale	**840 kWh**	
Jusqu'à 1 200 kWh par mois	840 kWh x 0,06483 $	54,46 $
Total partiel		54,46 $
TPS (5,0 %)		2,72 $
TVQ (9,975 %)		5,43 $
Total des coûts de l'électricité		**62,61 $**

Timbre de caisse

Hydro-Québec

C. P. 11022, succ. Centre-ville
Montréal (Québec) H3C 4V6

Comparaison à l'an dernier

Du 2024-01-27 au 2024-02-26	Du 2025-01-27 au 2025-02-26
31 jours	31 jours
2 040 kWh	840 kWh
65,8 kWh/j	**27,1 kWh/j**
0,0 kW	0,0 kW
177,76 $	62,61 $

Vous avez consommé moins, en moyenne, par jour. Plus d'info ? Voyez le portrait de votre consommation dans votre Espace client.

HISTORIQUE DE LA CONSOMMATION D'ÉLECTRICITÉ

Du	Au	Jours	kWh		Moyenne (kWh/j)	Puissance facturée (kW)	Temp. ext. moyenne	Montant (taxes comprises)
2025-01-27	**2025-02-26**	**31**	**840**	**Réelle**	**27,1**		**-15 °C**	**62,61 $**
2024-12-27	2025-01-26	31	840	Réelle	27,1		-12 °C	62,61 $
2024-11-27	2024-12-26	30	1 320	Réelle	44,0		-10 °C	103,05 $
2024-10-27	2024-11-26	31	1 320	Réelle	42,6		1 °C	101,50 $
2024-09-27	2024-10-26	30	3 360	Réelle	112,0	30,7	8 °C	512,88 $
2024-08-27	2024-09-26	31	7 440	Réelle	240,0	33,7	16 °C	997,71 $
2024-07-27	2024-08-26	31	8 760	Réelle	282,6	33,4	19 °C	1 145,51 $
2024-06-27	2024-07-26	30	7 440	Réelle	248,0	34,2	18 °C	995,65 $
2024-05-27	2024-06-26	31	12 120	Réelle	391,0	35,6	16 °C	1 539,53 $
2024-04-27	2024-05-26	30	6 600	Réelle	220,0	34,9	12 °C	904,52 $
2024-03-27	2024-04-26	31	1 200	Réelle	38,7		3 °C	90,44 $
2024-02-27	2024-03-26	29	1 680	Réelle	57,9		-4 °C	141,16 $
TOTAL		366	52 920					6 657,17 $

Hydro Québec

Numéro de compte	Numéro de facture	Numéro de client	Page
299 076 605 920	631 603 043 556	107 514 393	1 de 2

Min. de l'Env. Lutte contre chang. clim.
de la Faune et des Parcs (MELCCFP)
164 ch de la Pépinière
Trécesson QC J0Y 2S0

Facture d'électricité du 27 février 2025

SOMMAIRE DU COMPTE

Montant de la facture précédente	100,53 $
Paiement reçu le 24 janv. 2025 – Merci	-100,53 $
Montant dû	**0,00 $**

Laboratoire

1655

SOMMAIRE DE LA PRÉSENTE FACTURE

Le détail de la consommation est présenté plus loin.

Coûts de l'électricité	105,15 $
TPS (nº 11944 9775 RT0001) – 5,0 %	5,26 $
TVQ (nº 1000042605 TQ0020) – 9,975 %	10,49 $
Frais d'administration	0,27 $
Montant de la présente facture	**121,17 $**

0 8 2 6 1 1 2 5 0 6 6
M u l t i e 9 0 0
1 1 9 2 1 1 1 2 2 5 0 4
1 1 2 9 2 5 0 3 8

JL_2025-03-05

559050 105,15 $
514010 0,27 $ Exempt de taxes

jstl

Saisie_le_2025-03-05_jstl

Chèque 58573190 payé le 2025-03-18

Services à la clientèle
C.P. 11022, succ. D
Montréal QC H3C 4V6

Téléphone : 1 800 463-9900
Code d'accès : 8813
Agent : Caroline Hervieux

Du lundi au vendredi de 8 h 30 à 16 h 30

www.hydroquebec.com

Pannes et bris (24 h/24) : 1 800 790-2424

Payer en retard entraîne des frais d'administration calculés au taux mensuel de 1,2 %
(14,4 % par année) à partir de la date d'échéance.

Hydro Québec

Détacher cette partie et la retourner avec le paiement.
Cette facture peut être réglée dans les établissements financiers autorisés.
Ne pas agrafer – Merci.

Numéro de compte **299 076 605 920**

Min. de l'Env. Lutte contre chang. clim.
de la Faune et des Parcs (MELCCFP)
164 ch de la Pépinière
Trécesson QC J0Y 2S0

Date d'échéance
20 mars 2025

Montant total dû **121,17 $**

Montant du paiement **$**

7729907660592000001211 7 299076605920 000012117 09 0

Détail du lieu de consommation

164 ch de la Pépinière
Trécesson QC J0Y 2S0

Propriétaire

Numéro de contrat

3095 08529

DÉTAIL DE LA CONSOMMATION

Du 24 décembre 2024 au 26 février 2025 (65 jours)

Numéro de compteur : G9SJ3429461

Nouveau relevé		Relevé précédent	Différence		Consommation
21789	-	20655	= 1134	=	**1 134** kilowattheures (kWh)

DÉTAIL DES COÛTS – TARIF DOMESTIQUE D

Du 24 décembre 2024 au 26 février 2025 (65 jours)

Consommation totale	**1 134 kWh**	
Jusqu'à 40 kWh par jour	1 134 kWh x 0,06704 $	76,02 $
Frais d'accès au réseau	65 j x 0,4481 $	29,13 $
Total partiel		105,15 $
TPS (5,0 %)		5,26 $
TVQ (9,975 %)		10,49 $
Total des coûts de l'électricité		**120,90 $**

Comparaison à l'an dernier

Du 2023-12-28 au 2024-02-27	Du 2024-12-24 au 2025-02-26
62 jours	65 jours
1 441 kWh	1 134 kWh
23,2 kWh/j	**17,4 kWh/j**
-9 °C	-13 °C
138,85 $	120,90 $

Vous avez consommé moins, en moyenne, par jour. Plus d'info ? Voyez le portrait de votre consommation dans votre Espace client.

HISTORIQUE DE LA CONSOMMATION D'ÉLECTRICITÉ

Du	Au	Jours	kWh		Moyenne (kWh/j)	Temp. ext. moyenne	Montant (taxes comprises)
2024-12-24	**2025-02-26**	**65**	**1 134**	**Réelle**	**17,4**	**-13 °C**	**120,90 $**
2024-10-29	2024-12-23	56	905	Réelle	16,2	-4 °C	98,60 $
2024-08-28	2024-10-28	62	1 643	Réelle	26,5	11 °C	158,59 $
2024-06-27	2024-08-27	62	1 741	Réelle	28,1	19 °C	166,14 $
2024-04-27	2024-06-26	61	1 872	Réelle	30,7	14 °C	175,71 $
2024-02-28	2024-04-26	59	1 372	Réelle	23,3	-1 °C	133,89 $
TOTAL		365	8 667				853,83 $

Timbre de caisse

Hydro-Québec

C. P. 11022, succ. Centre-ville
Montréal (Québec) H3C 4V6

Hydro Québec

Numéro de compte	Numéro de facture	Numéro de client	Page
299 076 609 609	631 603 043 558	107 514 393	1 de 2

Min. de l'Env. Lutte contre chang. clim.
de la Faune et des Parcs (MELCCFP)
164 ch de la Pépinière
Trécesson QC J0Y 2S0

Matériel 2

1655

Facture d'électricité du 27 février 2025

SOMMAIRE DU COMPTE

Montant de la facture précédente	641,63 $
Paiement reçu le 28 janv. 2025 – Merci	-641,63 $
Montant dû	**0,00 $**

SOMMAIRE DE LA PRÉSENTE FACTURE

Le détail de la consommation est présenté plus loin.

Coûts de l'électricité	774,62 $
TPS (nº 11944 9775 RT0001) – 5,0 %	38,73 $
TVQ (nº 1000042605 TQ0020) – 9,975 %	77,27 $
Frais d'administration	2,77 $
Montant de la présente facture	**893,39 $**

0 8 2 6 | 1 1 2 5 0 6 6
M u l t i e | 9 0 0
1 1 9 2 1 | 1 1 2 2 5 0 4
1 1 2 9 2 5 0 3 8

JL_2025-03-05

559050 774,62 $
514010 2,77 $ Exempt de taxes

jstl

DA_600358006_2025-03-05_jstl
BC_600653282_JL
R_458466_2025-03-10_jstl

Services à la clientèle
C.P. 11022, succ. D
Montréal QC H3C 4V6

Téléphone : 1 800 463-9900
Code d'accès : 8813
Agent : Caroline Hervieux

Du lundi au vendredi de 8 h 30 à 16 h 30

www.hydroquebec.com

Pannes et bris (24 h/24) : 1 800 790-2424

Payer en retard entraîne des frais d'administration calculés au taux mensuel de 1,2 % (14,4 % par année) à partir de la date d'échéance.

Hydro Québec

Détacher cette partie et la retourner avec le paiement.
Cette facture peut être réglée dans les établissements financiers autorisés.
Ne pas agrafer – Merci.

Numéro de compte **299 076 609 609**

Min. de l'Env. Lutte contre chang. clim.
de la Faune et des Parcs (MELCCFP)
164 ch de la Pépinière
Trécesson QC J0Y 2S0

Date d'échéance
20 mars 2025

Montant total dû **893,39 $**

Montant du paiement **$**

7729907660960900008933 9 299076609609 000089339 02 0

Détail du lieu de consommation

164 ch de la Pépinière
Trécesson QC J0Y 2S0

Propriétaire

Numéro de contrat

3095 08585

DÉTAIL DE LA CONSOMMATION

Du 24 décembre 2024 au 26 février 2025 (65 jours)

Numéro de compteur : G9SJ3429460

Nouveau relevé		Relevé précédent	Différence		Consommation
71041	-	62918	= 8123	=	**8 123** kilowattheures (kWh)

DÉTAIL DES COÛTS – TARIF DOMESTIQUE D

Du 24 décembre 2024 au 26 février 2025 (65 jours)

Consommation totale	**8 123 kWh**	
Jusqu'à 40 kWh x 65 jours	2 600 kWh x 0,06704 $	174,30 $
Le reste des kWh	5 523 kWh x 0,10342 $	571,19 $
Frais d'accès au réseau	65 j x 0,4481 $	29,13 $
Total partiel		774,62 $
TPS (5,0 %)		38,73 $
TVQ (9,975 %)		77,27 $
Total des coûts de l'électricité		**890,62 $**

Comparaison à l'an dernier

Du 2023-12-28 au 2024-02-27	Du 2024-12-24 au 2025-02-26
62 jours	65 jours
6 190 kWh	8 123 kWh
99,8 kWh/j	**125,0 kWh/j**
-9 °C	-13 °C
644,91 $	890,62 $

Vous avez consommé plus, en moyenne, par jour. Plus d'info ? Voyez le portrait de votre consommation dans votre Espace client.

HISTORIQUE DE LA CONSOMMATION D'ÉLECTRICITÉ

Du	Au	Jours	kWh		Moyenne (kWh/j)	Temp. ext. moyenne	Montant (taxes comprises)
2024-12-24	**2025-02-26**	**65**	**8 123**	**Réelle**	**125,0**	**-13 °C**	**890,62 $**
2024-10-29	2024-12-23	56	5 915	Réelle	105,6	-4 °C	638,49 $
2024-08-28	2024-10-28	62	2 769	Réelle	44,7	11 °C	257,47 $
2024-06-27	2024-08-27	62	1 880	Réelle	30,3	19 °C	176,85 $
2024-04-27	2024-06-26	61	2 752	Réelle	45,1	14 °C	256,60 $
2024-02-28	2024-04-26	59	4 792	Réelle	81,2	-1 °C	492,79 $
TOTAL		365	26 231				2 712,82 $

Timbre de caisse

Hydro-Québec

C. P. 11022, succ. Centre-ville
Montréal (Québec) H3C 4V6

Hydro Québec

Numéro de compte	Numéro de facture	Numéro de client	Page
299 076 597 309	656 802 807 963	107 514 393	1 de 2

Facture d'électricité du 27 mars 2024

MINISTÈRE DES FORÊTS, DE LA FAUNE ET DES PARCS
Suite 2649
164 ch de la Pépinière
Trécesson QC J0Y 2S0

SOMMAIRE DU COMPTE

Montant de la facture précédente	917,80 $
Paiement reçu le 16 févr. 2024 – Merci	-830,23 $
Montant dû immédiatement	**87,57 $**

Entrepôt à bois

SOMMAIRE DE LA PRÉSENTE FACTURE

Le détail de la consommation est présenté plus loin.

Coûts de l'électricité	582,43 $
TPS (nº 11944 9775 RT0001) – 5,0 %	29,12 $
TVQ (nº 1000042605 TQ0020) – 9,975 %	58,10 $
Frais d'administration	1,79 $
Montant de la présente facture	**671,44 $**

REÇU
Par Codification , 14:56, 04/04/2024

1655

0826 | 1125066
Multiple | 900
11921 | 1122504
112925038

AB_C_2024-04-09

DA_600344634_2024-04-11_jstl

559050 582,43 $
514010 1,79 $ exempt taxes

AB_BC_2024-04-11

BC_600642483

R_437143_2024-04-11_jstl

Services à la clientèle
C.P. 11022, succ. D
Montréal QC H3C 4V6

Téléphone : 1 800 463-9900
Code d'accès : 8817
Agent : Sophie Cusson

Du lundi au vendredi de 8 h 30 à 16 h 30

www.hydroquebec.com

Pannes et bris (24 h/24) : 1 800 790-2424

Payer en retard entraîne des frais d'administration calculés au taux mensuel de 1,2 % (14,4 % par année) à partir de la date d'échéance.

Hydro Québec

Détacher cette partie et la retourner avec le paiement.
Cette facture peut être réglée dans les établissements financiers autorisés.
Ne pas agrafer – Merci.

Numéro de compte 299 076 597 309

MINISTÈRE DES FORÊTS, DE LA FAUNE ET DES PARCS
164 ch de la Pépinière
Trécesson QC J0Y 2S0

Montant dû immédiatement	**87,57 $**
Montant dû au plus tard le 17 avril 2024	**671,44 $**
Montant total dû	**759,01 $**
Montant du paiement	**$**

77299076597309000075901 299076597309 000075901 03 0

⑆00011⑈006⑆ 0863028⑈ 96

Détail du lieu de consommation

Suite 2649
164 ch de la Pépinière
Trécesson QC J0Y 2S0

Propriétaire

Numéro de contrat
3095 08475

DÉTAIL DE LA CONSOMMATION

Du 30 janvier 2024 au 26 mars 2024 (57 jours)

Numéro de compteur : G9SJ2967123

Nouveau relevé		Relevé précédent	Différence		Consommation
09756	-	04678	= 5078	=	**5 078** kilowattheures (kWh)

DÉTAIL DES COÛTS – TARIF GÉNÉRAL G DE PETITE PUISSANCE

Du 30 janvier 2024 au 26 mars 2024 (57 jours)

Consommation totale	**5 078 kWh**	
Jusqu'à 15 090 kWh par mois	5 078 kWh x 0,10959 $	556,50 $
Frais d'accès au réseau	57 j x 13,648 $ ÷ 30 j	25,93 $
Total partiel		582,43 $
TPS (5,0 %)		29,12 $
TVQ (9,975 %)		58,10 $
Total des coûts de l'électricité		**669,65 $**

Comparaison à l'an dernier

Du 2023-01-28 au 2023-03-28	Du 2024-01-30 au 2024-03-26
60 jours	57 jours
6 773 kWh	5 078 kWh
112,9 kWh/j	**89,1 kWh/j**
-10 °C	-6 °C
830,78 $	669,65 $

Vous avez consommé moins, en moyenne, par jour. Plus d'info ? Voyez le portrait de votre consommation dans votre Espace client.

HISTORIQUE DE LA CONSOMMATION D'ÉLECTRICITÉ

Du	Au	Jours	kWh		Moyenne (kWh/j)	Temp. ext. moyenne	Montant (taxes comprises)
2024-01-30	**2024-03-26**	**57**	**5 078**	**Réelle**	**89,1**	**-6 °C**	**669,65 $**
2023-11-25	2024-01-29	66	6 289	Réelle	95,3	-8 °C	826,94 $
2023-09-28	2023-11-24	58	2 302	Réelle	39,7	3 °C	320,40 $
2023-07-28	2023-09-27	62	416	Réelle	6,7	15 °C	84,85 $
2023-05-30	2023-07-27	59	429	Réelle	7,3	19 °C	84,91 $
2023-03-29	2023-05-29	62	2 909	Réelle	46,9	5 °C	396,56 $
TOTAL		364	17 423				2 383,31 $

P000001177C00003320_18/18_7855__SEL/1/

Timbre de caisse

Hydro-Québec

C. P. 11022, succ. Centre-ville
Montréal (Québec) H3C 4V6

Hydro Québec

Numéro de compte	Numéro de facture	Numéro de client	Page
299 076 605 904	656 802 807 964	107 514 393	1 de 3

MINISTÈRE DES FORÊTS, DE LA FAUNE ET DES PARCS
164 ch de la Pépinière
Trécesson QC J0Y 2S0

Facture d'électricité du 27 mars 2024

SOMMAIRE DU COMPTE

Montant de la facture précédente	178,14 $
Paiement reçu le 18 mars 2024 – Merci	-178,14 $
Montant dû	**0,00 $**

SOMMAIRE DE LA PRÉSENTE FACTURE

Le détail de la consommation est présenté plus loin.

Coûts de l'électricité	122,77 $
TPS (nº 11944 9775 RT0001) – 5,0 %	6,14 $
TVQ (nº 1000042605 TQ0020) – 9,975 %	12,25 $
Montant de la présente facture	**141,16 $**

Station de pompage

REÇU
Par Codification , 14:39, 04/04/2024

1655

AB_C_2024-04-09

0 8 2 6 | 1 1 2 5 0 6 6
5 5 9 0 5 0 | 9 0 0
1 1 9 2 1 | 1 1 2 2 5 0 4
1 1 2 9 2 5 0 3 8

jstl_2024-04-10_S

AB_D_2024-04-12

P00000117/C00003315_13/18_7855_SEL/1

Services à la clientèle
C.P. 11022, succ. D
Montréal QC H3C 4V6

Téléphone : 1 800 463-9900
Code d'accès : 8817
Agent : Sophie Cusson

Du lundi au vendredi de 8 h 30 à 16 h 30

www.hydroquebec.com

Pannes et bris (24 h/24) : 1 800 790-2424

5 0 5 0 6 5 8 8 0 2 8 C 7 9 8 4

Payer en retard entraîne des frais d'administration calculés au taux mensuel de 1,2 % (14,4 % par année) à partir de la date d'échéance.

Hydro Québec

Détacher cette partie et la retourner avec le paiement.
Cette facture peut être réglée dans les établissements financiers autorisés.
Ne pas agrafer – Merci.

Numéro de compte 299 076 605 904

MINISTÈRE DES FORÊTS, DE LA FAUNE ET DES PARCS
164 ch de la Pépinière
Trécesson QC J0Y 2S0

Date d'échéance
17 avril 2024

Montant total dû	**141,16 $**
Montant du paiement	**$**

77299076605904000014116 299076605904 000014116 00 0

⑆00011⑈006⑆ 0863028⑈ 96

Détail du lieu de consommation

164 ch de la Pépinière
Trécesson QC J0Y 2S0

Propriétaire

Numéro de contrat

3095 08513

DÉTAIL DE LA CONSOMMATION

Du 27 février 2024 au 26 mars 2024 (29 jours)

Numéro de compteur : G4AE0038875

Nouveau relevé		Relevé précédent	Différence		Multiplicateur		Consommation	
04546	-	04532	= 14	x	120	=	**1 680**	**kilowattheures (kWh)**
0.086				x	120	=	**10,3**	**kilowatts (kW)**
0.086				x	120	=	**10,3**	**kilovoltampères (kVA)**

DÉTAIL DE LA PUISSANCE

Du 27 février 2024 au 26 mars 2024 (29 jours)

Puissance minimale	6,7 kilowatts (kW)
Puissance réelle	10,3 kilowatts (kW)
Puissance apparente	10,3 kilovoltampères (kVA)
90 % de la puissance apparente	9,3 kilowatts (kW)

Il n'y a pas de puissance à facturer, car il n'y a eu aucun appel de puissance au-delà de ce qui est prévu par le tarif.

Facteur de puissance : 100,0 % Facteur d'utilisation : 23,4 %

DÉTAIL DES COÛTS – TARIF DOMESTIQUE DP

Du 27 février 2024 au 26 mars 2024 (29 jours)

Consommation totale	**1 680 kWh**	
Jusqu'à 1 200 kWh par mois	1 160 kWh x 0,06294 $	73,01 $
Le reste des kWh	520 kWh x 0,0957 $	49,76 $
Total partiel		122,77 $
TPS (5,0 %)		6,14 $
TVQ (9,975 %)		12,25 $
Total des coûts de l'électricité		**141,16 $**

P000001 17/C00003316_14/18_7855__SEL /1/

Timbre de caisse

Hydro-Québec

C. P. 11022, succ. Centre-ville
Montréal (Québec) H3C 4V6

Hydro Québec

Numéro de compte	Numéro de facture	Numéro de client	Page
299 076 605 904	656 802 807 964	107 514 393	3 de 3

Comparaison à l'an dernier

Du 2023-02-27 au 2023-03-26	Du 2024-02-27 au 2024-03-26
28 jours	29 jours
1 800 kWh	1 680 kWh
64,3 kWh/j	**57,9 kWh/j**
0,0 kW	0,0 kW
151,33 $	141,16 $

Vous avez consommé moins, en moyenne, par jour. Plus d'info ? Voyez le portrait de votre consommation dans votre Espace client.

HISTORIQUE DE LA CONSOMMATION D'ÉLECTRICITÉ

Du	Au	Jours	kWh		Moyenne (kWh/j)	Puissance facturée (kW)	Temp. ext. moyenne	Montant (taxes comprises)
2024-02-27	**2024-03-26**	**29**	**1 680**	**Réelle**	**57,9**		**-4 °C**	**141,16 $**
2024-01-27	2024-02-26	31	2 040	Réelle	65,8		-7 °C	177,76 $
2023-12-27	2024-01-26	31	2 280	Réelle	73,5		-11 °C	204,17 $
2023-11-27	2023-12-26	30	1 800	Réelle	60,0		-6 °C	152,86 $
2023-10-27	2023-11-26	31	3 360	Réelle	108,4	21,8	-3 °C	450,28 $
2023-09-27	2023-10-26	30	6 600	Réelle	220,0	31,6	9 °C	859,54 $
2023-08-27	2023-09-26	31	8 400	Réelle	271,0	34,1	14 °C	1 076,64 $
2023-07-27	2023-08-26	31	12 960	Réelle	418,1	33,6	16 °C	1 575,45 $
2023-06-27	2023-07-26	30	9 000	Réelle	300,0	34,0	19 °C	1 137,18 $
2023-05-27	2023-06-26	31	8 520	Réelle	274,8	21,1	18 °C	1 013,95 $
2023-04-27	2023-05-26	30	8 160	Réelle	272,0	42,7	8 °C	1 093,91 $
2023-03-27	2023-04-26	31	3 120	Réelle	100,6		1 °C	296,04 $
TOTAL		366	67 920					8 178,94 $

Hydro Québec

Numéro de compte	Numéro de facture	Numéro de client	Page
299 076 605 961	656 802 807 965	107 514 393	1 de 3

MINISTÈRE DES FORÊTS, DE LA FAUNE ET DES PARCS
164 ch de la Pépinière
Trécesson QC J0Y 2S0

Facture d'électricité du 27 mars 2024

SOMMAIRE DU COMPTE

Montant de la facture précédente	1 011,10 $
Montant dû immédiatement	**1 011,10 $**

SOMMAIRE DE LA PRÉSENTE FACTURE
Le détail de la consommation est présenté plus loin.

Pesticides

Coûts de l'électricité	754,84 $
TPS (nº 11944 9775 RT0001) – 5,0 %	37,74 $
TVQ (nº 1000042605 TQ0020) – 9,975 %	75,30 $
Frais d'administration	3,18 $
Montant de la présente facture	**871,06 $**

1655

REÇU
Par Codification , 14:52, 04/04/2024

0826 | 1125066
Multiple | 900
11921 | 1122504
112925038

AB_C_2024-04-09

DA_600344636_2024-04-11_jstl

559050 754,84 $ Coûts de l'électricité
514010 3,18 $ Frais d'administration exempt taxes

AB_BC_2024-04-11

BC_600642482

R_437142_2024-04-11_jstl

Services à la clientèle
C.P. 11022, succ. D
Montréal QC H3C 4V6
Téléphone : 1 800 463-9900
Code d'accès : 8817
Agent : Sophie Cusson
Du lundi au vendredi de 8 h 30 à 16 h 30
www.hydroquebec.com
Pannes et bris (24 h/24) : 1 800 790-2424

Payer en retard entraine des frais d'administration calculés au taux mensuel de 1,2 % (14,4 % par année) à partir de la date d'échéance.

Hydro Québec

Détacher cette partie et la retourner avec le paiement.
Cette facture peut être réglée dans les établissements financiers autorisés.
Ne pas agrafer – Merci.

Numéro de compte 299 076 605 961

MINISTÈRE DES FORÊTS, DE LA FAUNE ET DES PARCS
164 ch de la Pépinière
Trécesson QC J0Y 2S0

Montant dû immédiatement	1 011,10 $
Montant dû au plus tard le 17 avril 2024	871,06 $
Montant total dû	**1 882,16 $**
Montant du paiement	$

77299076605961000188216 299076605961 000188216 09 0

⑆00011⑈006⑆ 0863028⑈ 96

Détail du lieu de consommation

164 ch de la Pépinière
Trécesson QC J0Y 2S0

Propriétaire

Numéro de contrat

3095 08550

DÉTAIL DE LA CONSOMMATION

Du 27 février 2024 au 26 mars 2024 (29 jours)

Numéro de compteur : G4SH0068143

Nouveau relevé		Relevé précédent	Différence		Multiplicateur		Consommation	
12859	-	12729	= 130	x	60	=	**7 800**	**kilowattheures (kWh)**
0.563				x	60	=	**33,7**	**kilowatts (kW)**
0.564				x	60	=	**33,8**	**kilovoltampères (kVA)**

DÉTAIL DE LA PUISSANCE

Du 27 février 2024 au 26 mars 2024 (29 jours)

Puissance réelle	33,7 kilowatts (kW)
Puissance apparente	33,8 kilovoltampères (kVA)
90 % de la puissance apparente	30,4 kilowatts (kW)

Votre abonnement est assujetti à un tarif ne prévoyant pas la facturation de la puissance.

Facteur de puissance : 99,7 % Facteur d'utilisation : 33,3 %

DÉTAIL DES COÛTS – TARIF DOMESTIQUE D

Du 27 février 2024 au 26 mars 2024 (29 jours)

Consommation totale	**7 800 kWh**	
Jusqu'à 40 kWh x 29 jours	1 160 kWh x 0,06509 $	75,50 $
Le reste des kWh	6 640 kWh x 0,10041 $	666,72 $
Frais d'accès au réseau	29 j x 0,43505 $	12,62 $
Total partiel		754,84 $
TPS (5,0 %)		37,74 $
TVQ (9,975 %)		75,30 $
Total des coûts de l'électricité		**867,88 $**

P000000117/C000003312_10/18_7855__SEL_/1/

Timbre de caisse

Hydro-Québec

C. P. 11022, succ. Centre-ville
Montréal (Québec) H3C 4V6

Hydro Québec

Numéro de compte	Numéro de facture	Numéro de client	Page
299 076 605 961	656 802 807 965	107 514 393	3 de 3

Comparaison à l'an dernier

Du 2023-02-27 au 2023-03-26	Du 2024-02-27 au 2024-03-26
28 jours	29 jours
6 180 kWh	7 800 kWh
220,7 kWh/j	**269,0 kWh/j**
-7 °C	-4 °C
662,15 $	867,88 $

Vous avez consommé plus, en moyenne, par jour. Plus d'info ? Voyez le portrait de votre consommation dans votre Espace client.

HISTORIQUE DE LA CONSOMMATION D'ÉLECTRICITÉ

Du	Au	Jours	kWh		Moyenne (kWh/j)	Temp. ext. moyenne	Montant (taxes comprises)
2024-02-27	**2024-03-26**	**29**	**7 800**	**Réelle**	**269,0**	**-4 °C**	**867,88 $**
2024-01-27	2024-02-26	31	9 060	Réelle	292,3	-7 °C	1 011,10 $
2023-12-27	2024-01-26	31	15 000	Réelle	483,9	-11 °C	1 696,85 $
2023-11-27	2023-12-26	30	14 400	Réelle	480,0	-6 °C	1 628,70 $
2023-10-27	2023-11-26	31	13 080	Réelle	421,9	-3 °C	1 475,18 $
2023-09-27	2023-10-26	30	5 340	Réelle	178,0	9 °C	582,76 $
2023-08-27	2023-09-26	31	3 180	Réelle	102,6	14 °C	332,28 $
2023-07-27	2023-08-26	31	2 760	Réelle	89,0	16 °C	283,78 $
2023-06-27	2023-07-26	30	2 340	Réelle	78,0	19 °C	236,42 $
2023-05-27	2023-06-26	31	2 700	Réelle	87,1	18 °C	276,86 $
2023-04-27	2023-05-26	30	6 180	Réelle	206,0	8 °C	679,73 $
2023-03-27	2023-04-26	31	6 900	Réelle	222,6	1 °C	759,06 $
TOTAL		366	88 740				9 830,60 $

Hydro Québec

Numéro de compte	Numéro de facture	Numéro de client	Page
299 076 607 702	656 802 807 966	107 514 393	1 de 3

MINISTÈRE DES FORÊTS, DE LA FAUNE ET DES PARCS
164 ch de la Pépinière
Trécesson QC J0Y 2S0

Facture d'électricité du 27 mars 2024

SOMMAIRE DU COMPTE

Montant de la facture précédente	2 129,89 $
Paiement reçu le 18 déc. 2023 – Merci	-1 286,50 $
Paiement annulé le 18 déc. 2023	1 810,00 $
Paiement reçu le 18 mars 2024 – Merci	-3 944,31 $
Crédit	**-1 290,92 $**

Bureau - garage

SOMMAIRE DE LA PRÉSENTE FACTURE

Le détail de la consommation est présenté plus loin.

Coûts de l'électricité	3 226,91 $
TPS (nº 11944 9775 RT0001) – 5,0 %	161,35 $
TVQ (nº 1000042605 TQ0020) – 9,975 %	321,88 $
Frais d'administration	64,83 $
Montant de la présente facture	**3 774,97 $**

1655

REÇU
Par Codification , 14:47, 04/04/2024

AB_C_2024-04-09

DA_600344638_2024-04-11_jstl

0826 | 1125066
Multiple | 900
11921 | 1122504
1129250 38

559050 3226,91 $ Coûts de l'électricité
514010 64,83 $ Frais d'administration exempt taxes

AB_BC_2024-04-11

BC_600642477

R_437140_2024-04-11_jstl

Services à la clientèle
C.P. 11022, succ. D
Montréal QC H3C 4V6
Téléphone : 1 800 463-9900
Code d'accès : 8817
Agent : Sophie Cusson
Du lundi au vendredi de 8 h 30 à 16 h 30
www.hydroquebec.com
Pannes et bris (24 h/24) : 1 800 790-2424

Payer en retard entraine des frais d'administration calculés au taux mensuel de 1,2 % (14,4 % par année) à partir de la date d'échéance.

Hydro Québec

Détacher cette partie et la retourner avec le paiement.
Cette facture peut être réglée dans les établissements financiers autorisés.
Ne pas agrafer – Merci.

Numéro de compte **299 076 607 702**

MINISTÈRE DES FORÊTS, DE LA FAUNE ET DES PARCS
164 ch de la Pépinière
Trécesson QC J0Y 2S0

Date d'échéance
17 avril 2024

Montant total dû **2 484,05 $**

Montant du paiement $

7729907660770200024840 5 299076607702 000248405 05 0

Détail du lieu de consommation

164 ch de la Pépinière
Trécesson QC J0Y 2S0

Propriétaire

Numéro de contrat

3095 08568

DÉTAIL DE LA CONSOMMATION

Du 27 février 2024 au 26 mars 2024 (29 jours)

Numéro de compteur : G4AE0038871

Nouveau relevé		Relevé précédent	Différence		Multiplicateur		Consommation	
16325	-	16074	= 251	x	120	=	**30 120**	**kilowattheures (kWh)**
0.913				x	120	=	**109,5**	**kilowatts (kW)**
0.920				x	120	=	**110,4**	**kilovoltampères (kVA)**

DÉTAIL DE LA PUISSANCE

Du 27 février 2024 au 26 mars 2024 (29 jours)

Puissance minimale	71,2 kilowatts (kW)
Puissance réelle	**109,5 kilowatts (kW)**
Puissance apparente	110,4 kilovoltampères (kVA)
90 % de la puissance apparente	99,4 kilowatts (kW)

Facteur de puissance : 99,2 % Facteur d'utilisation : 39,5 %

DÉTAIL DES COÛTS – TARIF DOMESTIQUE DP

Du 27 février 2024 au 26 mars 2024 (29 jours)

Puissance à facturer	**109,5 kW**	
Puissance prévue par le tarif	- 50,0 kW	
Coût de la puissance facturée	59,5 kW x 6,649 $ x 29 j ÷ 30 j	382,43 $
Consommation totale	**30 120 kWh**	
Jusqu'à 1 200 kWh par mois	1 160 kWh x 0,06294 $	73,01 $
Le reste des kWh	28 960 kWh x 0,0957 $	2 771,47 $
Total partiel		3 226,91 $
TPS (5,0 %)		161,35 $
TVQ (9,975 %)		321,88 $
Total des coûts de l'électricité		**3 710,14 $**

P000000117/C00003308_6/18_7855__SEL /1/

Timbre de caisse

Hydro-Québec

C. P. 11022, succ. Centre-ville
Montréal (Québec) H3C 4V6

Hydro Québec

Numéro de compte	Numéro de facture	Numéro de client	Page
299 076 607 702	656 802 807 966	107 514 393	3 de 3

Comparaison à l'an dernier

Du 2023-02-27 au 2023-03-26	Du 2024-02-27 au 2024-03-26
28 jours	29 jours
23 160 kWh	30 120 kWh
827,1 kWh/j	**1 038,6 kWh/j**
63,2 kW	59,5 kW
2 870,86 $	3 710,14 $

Vous avez consommé plus, en moyenne, par jour. Plus d'info ? Voyez le portrait de votre consommation dans votre Espace client.

HISTORIQUE DE LA CONSOMMATION D'ÉLECTRICITÉ

Du	Au	Jours	kWh		Moyenne (kWh/j)	Puissance facturée (kW)	Temp. ext. moyenne	Montant (taxes comprises)
2024-02-27	**2024-03-26**	**29**	**30 120**	**Réelle**	**1 038,6**	**59,5**	**-4 °C**	**3 710,14 $**
2024-01-27	2024-02-26	31	32 280	Réelle	1 041,3	55,4	-7 °C	3 942,73 $
2023-12-27	2024-01-26	31	36 840	Réelle	1 188,4	46,6	-11 °C	4 374,96 $
2023-11-27	2023-12-26	30	31 560	Réelle	1 052,0	52,6	-6 °C	3 815,51 $
2023-10-27	2023-11-26	31	29 880	Réelle	963,9	52,9	-3 °C	3 549,88 $
2023-09-27	2023-10-26	30	14 880	Réelle	496,0	37,8	9 °C	1 805,63 $
2023-08-27	2023-09-26	31	9 600	Réelle	309,7	37,8	14 °C	1 230,28 $
2023-07-27	2023-08-26	31	12 960	Réelle	418,1	56,3	16 °C	1 707,99 $
2023-06-27	2023-07-26	30	13 560	Réelle	452,0	52,8	19 °C	1 745,13 $
2023-05-27	2023-06-26	31	9 720	Réelle	313,5	37,8	18 °C	1 243,49 $
2023-04-27	2023-05-26	30	15 240	Réelle	508,0	41,2	8 °C	1 864,46 $
2023-03-27	2023-04-26	31	18 240	Réelle	588,4	48,2	1 °C	2 232,86 $
TOTAL		366	254 880					31 223,06 $

P00000117/C000003309 /18 /855 SEL /1/

Hydro Québec

Numéro de compte	Numéro de facture	Numéro de client	Page
299 076 613 353	656 802 807 967	107 514 393	1 de 3

MINISTÈRE DES FORÊTS, DE LA FAUNE ET DES PARCS
164 ch de la Pépinière
Trécesson QC J0Y 2S0

Facture d'électricité du 27 mars 2024

SOMMAIRE DU COMPTE

Montant de la facture précédente	6 271,90 $
Montant dû immédiatement	**6 271,90 $**

SOMMAIRE DE LA PRÉSENTE FACTURE
Le détail de la consommation est présenté plus loin.

Coûts de l'électricité	4 775,10 $
TPS (nº 11944 9775 RT0001) – 5,0 %	238,76 $
TVQ (nº 1000042605 TQ0020) – 9,975 %	476,32 $
Frais d'administration	19,74 $
Montant de la présente facture	**5 509,92 $**

Complexe

1655

REÇU
Par Codification , 14:35, 04/04/2024

0826 | 1125066
Multiple | 900
11921 | 1122504
112925038

AB_C_2024-04-09

DA_600344639_2024-04-11_jstl

AB_BC_2024-04-11

559050 4775,10 $ Coûts de l'électricité
514010 19,74 $ Frais d'administration

exempt taxes

BC_600642476

R_437139_2024-04-11_jstl

P00000117/C000003303_1/18_7855__SEL/17

Services à la clientèle
C.P. 11022, succ. D
Montréal QC H3C 4V6
Téléphone : 1 800 463-9900
Code d'accès : 8817
Agent : Sophie Cusson
Du lundi au vendredi de 8 h 30 à 16 h 30
www.hydroquebec.com
Pannes et bris (24 h/24) : 1 800 790-2424

5050656802807967

Payer en retard entraîne des frais d'administration calculés au taux mensuel de 1,2 % (14,4 % par année) à partir de la date d'échéance.

Hydro Québec

Détacher cette partie et la retourner avec le paiement.
Cette facture peut être réglée dans les établissements financiers autorisés.
Ne pas agrafer – Merci.

Numéro de compte 299 076 613 353

000117

MINISTÈRE DES FORÊTS, DE LA FAUNE ET DES PARCS
164 ch de la Pépinière
Trécesson QC J0Y 2S0

Montant dû immédiatement	**6 271,90 $**
Montant dû au plus tard le 17 avril 2024	**5 509,92 $**
Montant total dû	**11 781,82 $**
Montant du paiement	**$**

77299076613353001178182 299076613353 001178182 03 0

⑆00011⑈006⑆ 0863028⑈ 96

Détail du lieu de consommation

164 ch de la Pépinière
Trécesson QC J0Y 2S0

Propriétaire

Numéro de contrat

3095 08560

DÉTAIL DE LA CONSOMMATION

Du 27 février 2024 au 26 mars 2024 (29 jours)

Numéro de compteur : G4AE0020534

Nouveau relevé		Relevé précédent	Différence		Multiplicateur		Consommation	
20074	-	19825	= 249	x	180	=	**44 820**	**kilowattheures (kWh)**
0.731				x	180	=	**131,5**	**kilowatts (kW)**
0.738				x	180	=	**132,8**	**kilovoltampères (kVA)**

DÉTAIL DE LA PUISSANCE

Du 27 février 2024 au 26 mars 2024 (29 jours)

Puissance minimale	85,5 kilowatts (kW)
Puissance réelle	**131,5 kilowatts (kW)**
Puissance apparente	132,8 kilovoltampères (kVA)
90 % de la puissance apparente	119,5 kilowatts (kW)

Facteur de puissance : 99,0 % Facteur d'utilisation : 49,0 %

DÉTAIL DES COÛTS – TARIF DOMESTIQUE DP

Du 27 février 2024 au 26 mars 2024 (29 jours)

Puissance à facturer	**131,5 kW**		
Puissance prévue par le tarif	- 50,0 kW		
Coût de la puissance facturée		81,5 kW x 6,649 $ x 29 j ÷ 30 j	523,83 $
Consommation totale	**44 820 kWh**		
Jusqu'à 1 200 kWh par mois		1 160 kWh x 0,06294 $	73,01 $
Le reste des kWh		43 660 kWh x 0,0957 $	4 178,26 $
Total partiel			4 775,10 $
TPS (5,0 %)			238,76 $
TVQ (9,975 %)			476,32 $
Total des coûts de l'électricité			**5 490,18 $**

P00000117/C00003304_2/18_7855__SEL_I1/

Timbre de caisse

Hydro-Québec

C. P. 11022, succ. Centre-ville
Montréal (Québec) H3C 4V6

Hydro Québec

Numéro de compte	Numéro de facture	Numéro de client	Page
299 076 613 353	656 802 807 967	107 514 393	3 de 3

Comparaison à l'an dernier

Du 2023-02-27 au 2023-03-26	Du 2024-02-27 au 2024-03-26
28 jours	29 jours
44 280 kWh	44 820 kWh
1 581,4 kWh/j	**1 545,5 kWh/j**
58,7 kW	81,5 kW
5 095,79 $	5 490,18 $

Vous avez consommé moins, en moyenne, par jour. Plus d'info ? Voyez le portrait de votre consommation dans votre Espace client.

HISTORIQUE DE LA CONSOMMATION D'ÉLECTRICITÉ

Du	Au	Jours	kWh		Moyenne (kWh/j)	Puissance facturée (kW)	Temp. ext. moyenne	Montant (taxes comprises)
2024-02-27	**2024-03-26**	**29**	**44 820**	**Réelle**	**1 545,5**	**81,5**	**-4 °C**	**5 490,18 $**
2024-01-27	2024-02-26	31	51 840	Réelle	1 672,3	77,8	-7 °C	6 271,90 $
2023-12-27	2024-01-26	31	59 040	Réelle	1 904,5	74,2	-11 °C	7 035,68 $
2023-11-27	2023-12-26	30	52 200	Réelle	1 740,0	83,7	-6 °C	6 316,03 $
2023-10-27	2023-11-26	31	44 280	Réelle	1 428,4	73,8	-3 °C	5 256,34 $
2023-09-27	2023-10-26	30	22 500	Réelle	750,0	47,2	9 °C	2 697,17 $
2023-08-27	2023-09-26	31	13 860	Réelle	447,1	43,4	14 °C	1 731,71 $
2023-07-27	2023-08-26	31	20 160	Réelle	650,3	29,8	16 °C	2 345,50 $
2023-06-27	2023-07-26	30	23 580	Réelle	786,0	28,3	19 °C	2 709,24 $
2023-05-27	2023-06-26	31	30 960	Réelle	998,7	69,3	18 °C	3 764,45 $
2023-04-27	2023-05-26	30	38 520	Réelle	1 284,0	99,0	8 °C	4 752,54 $
2023-03-27	2023-04-26	31	44 280	Réelle	1 428,4	99,9	1 °C	5 347,43 $
TOTAL		366	446 040					53 718,17 $

Hydro Québec

Numéro de compte	Numéro de facture	Numéro de client	Page
299 076 605 920	644 202 836 268	107 514 393	1 de 2

MINISTÈRE DES FORÊTS, DE LA FAUNE ET DES PARCS
164 ch de la Pépinière
Trécesson QC J0Y 2S0

Facture d'électricité du 28 février 2024

SOMMAIRE DU COMPTE

Montant de la facture précédente	144,44 $
Paiement reçu le 19 janv. 2024 – Merci	-144,44 $
Montant dû	**0,00 $**

SOMMAIRE DE LA PRÉSENTE FACTURE

Le détail de la consommation est présenté plus loin.

Coûts de l'électricité	120,76 $
TPS (nº 11944 9775 RT0001) – 5,0 %	6,04 $
TVQ (nº 1000042605 TQ0020) – 9,975 %	12,05 $
Frais d'administration	0,06 $
Montant de la présente facture	**138,91 $**

Laboratoire # 1

1655

REÇU
Par Codification , 08:47, 05/03/2024

0 8 2 6 | 1 1 2 5 0 6 6
M u l t i p l e | 9 0 0
1 1 9 2 1 | 1 1 2 2 5 0 4
1 1 2 9 2 5 0 3 8

AB_C_2024-03-05

jstl_2024-03-06_S

559050 - 120,76 $
514010 - 0,06 $ exempt taxes

AB_D_2024-03-08

P00006482/C00013701_1/4_1696__SEL/1/

Services à la clientèle
C.P. 11022, succ. D
Montréal QC H3C 4V6
Téléphone : 1 800 463-9900
Code d'accès : 8817
Agent : Sophie Cusson
Du lundi au vendredi de 8 h 30 à 16 h 30
www.hydroquebec.com
Pannes et bris (24 h/24) : 1 800 790-2424

Payer en retard entraîne des frais d'administration calculés au taux mensuel de 1,2 % (14,4 % par année) à partir de la date d'échéance.

Hydro Québec

Détacher cette partie et la retourner avec le paiement.
Cette facture peut être réglée dans les établissements financiers autorisés.
Ne pas agrafer – Merci.

Numéro de compte 299 076 605 920

006482

MINISTÈRE DES FORÊTS, DE LA FAUNE ET DES PARCS
164 ch de la Pépinière
Trécesson QC J0Y 2S0

Date d'échéance
20 mars 2024

Montant total dû	**138,91 $**
Montant du paiement	$

772990766059200000013891 299076605920 000013891 08 0

⑆00011⑆006⑆ 08630 28⑈ 96

Détail du lieu de consommation

164 ch de la Pépinière
Trécesson QC J0Y 2S0

Propriétaire

Numéro de contrat

3095 08529

DÉTAIL DE LA CONSOMMATION

Du 28 décembre 2023 au 27 février 2024 (62 jours)

Numéro de compteur : G9SJ3429461

Nouveau relevé		Relevé précédent	Différence		Consommation
13122	-	11681	= 1441	=	**1 441** kilowattheures (kWh)

DÉTAIL DES COÛTS – TARIF DOMESTIQUE D

Du 28 décembre 2023 au 27 février 2024 (62 jours)

Consommation totale	**1 441 kWh**	
Jusqu'à 40 kWh par jour	1 441 kWh x 0,06509 $	93,79 $
Frais d'accès au réseau	62 j x 0,43505 $	26,97 $
Total partiel		120,76 $
TPS (5,0 %)		6,04 $
TVQ (9,975 %)		12,05 $
Total des coûts de l'électricité		**138,85 $**

Comparaison à l'an dernier

Du 2022-12-29 au 2023-02-24	Du 2023-12-28 au 2024-02-27
58 jours	62 jours
1 280 kWh	1 441 kWh
22,1 kWh/j	**23,2 kWh/j**
-11 °C	-9 °C
121,16 $	138,85 $

Vous avez consommé plus, en moyenne, par jour. Plus d'info ? Voyez le portrait de votre consommation dans votre Espace client.

HISTORIQUE DE LA CONSOMMATION D'ÉLECTRICITÉ

Du	Au	Jours	kWh		Moyenne (kWh/j)	Temp. ext. moyenne	Montant (taxes comprises)
2023-12-28	**2024-02-27**	**62**	**1 441**	**Réelle**	**23,2**	**-9 °C**	**138,85 $**
2023-10-28	2023-12-27	61	1 509	Réelle	24,7	-5 °C	143,44 $
2023-08-30	2023-10-27	59	2 030	Réelle	34,4	12 °C	181,43 $
2023-06-29	2023-08-29	62	2 400	Réelle	38,7	18 °C	210,62 $
2023-04-28	2023-06-28	62	2 489	Réelle	40,1	14 °C	217,63 $
2023-02-25	2023-04-27	62	1 344	Réelle	21,7	-3 °C	129,42 $
TOTAL		368	11 213				1 021,39 $

P00006482/C000137O2_2/4_1696__SEL /1/

Timbre de caisse

Hydro-Québec

C. P. 11022, succ. Centre-ville
Montréal (Québec) H3C 4V6

Hydro Québec

Numéro de compte	Numéro de facture	Numéro de client	Page
299 076 609 609	644 202 836 269	107 514 393	1 de 2

MINISTÈRE DES FORÊTS, DE LA FAUNE ET DES PARCS
164 ch de la Pépinière
Trécesson QC J0Y 2S0

Facture d'électricité du 28 février 2024

SOMMAIRE DU COMPTE

Montant de la facture précédente	709,73 $
Paiement reçu le 19 janv. 2024 – Merci	-514,47 $
Montant dû immédiatement	**195,26 $**

SOMMAIRE DE LA PRÉSENTE FACTURE

Le détail de la consommation est présenté plus loin.

Coûts de l'électricité	560,91 $
TPS (nº 11944 9775 RT0001) – 5,0 %	28,05 $
TVQ (nº 1000042605 TQ0020) – 9,975 %	55,95 $
Frais d'administration	4,96 $
Montant de la présente facture	**649,87 $**

Entrepôt à matériel # 2

1655

0826 | 1125066
Multiple | 900
11921 | 1122504
112925038

559050 560,91 $
514010 4,96 $ exempt taxes

REÇU
Par Codification , 08:53, 05/03/2024

AB_C_2024-03-05
jstl_2024-03-07_S
DA_600342970
AB_BC_2024-03-07
BC_600641074
R_435311_2024-03-19_jstl

P00006482/C00013703_3/4_1696__SEL /1/

Services à la clientèle
C.P. 11022, succ. D
Montréal QC H3C 4V6
Téléphone : 1 800 463-9900
Code d'accès : 8817
Agent : Sophie Cusson
Du lundi au vendredi de 8 h 30 à 16 h 30
www.hydroquebec.com
Pannes et bris (24 h/24) : 1 800 790-2424

5050644202836269

Payer en retard entraîne des frais d'administration calculés au taux mensuel de 1,2 % (14,4 % par année) à partir de la date d'échéance.

Hydro Québec

Détacher cette partie et la retourner avec le paiement.
Cette facture peut être réglée dans les établissements financiers autorisés.
Ne pas agrafer – Merci.

Numéro de compte	**299 076 609 609**
Montant dû immédiatement	**195,26 $**
Montant dû au plus tard le 20 mars 2024	**649,87 $**
Montant total dû	**845,13 $**
Montant du paiement	**$**

MINISTÈRE DES FORÊTS, DE LA FAUNE ET DES PARCS
164 ch de la Pépinière
Trécesson QC J0Y 2S0

77299076609609000084513 299076609609 000084513 06 0

⑆00011⑈006⑆ 0863028⑈ 96

Détail du lieu de consommation

164 ch de la Pépinière
Trécesson QC J0Y 2S0

Propriétaire

Numéro de contrat

3095 08585

DÉTAIL DE LA CONSOMMATION

Du 28 décembre 2023 au 27 février 2024 (62 jours)

Numéro de compteur : G9SJ3429460

Nouveau relevé		Relevé précédent	Différence		Consommation
44810	-	38620	= 6190	=	**6 190** kilowattheures (kWh)

DÉTAIL DES COÛTS – TARIF DOMESTIQUE D

Du 28 décembre 2023 au 27 février 2024 (62 jours)

Consommation totale	**6 190 kWh**	
Jusqu'à 40 kWh x 62 jours	2 480 kWh x 0,06509 $	161,42 $
Le reste des kWh	3 710 kWh x 0,10041 $	372,52 $
Frais d'accès au réseau	62 j x 0,43505 $	26,97 $
Total partiel		560,91 $
TPS (5,0 %)		28,05 $
TVQ (9,975 %)		55,95 $
Total des coûts de l'électricité		**644,91 $**

P00006482/C00013704_4/4_1696__SEL /1/

Comparaison à l'an dernier

Du 2022-12-29 au 2023-02-24	Du 2023-12-28 au 2024-02-27
58 jours	62 jours
6 764 kWh	6 190 kWh
116,6 kWh/j	**99,8 kWh/j**
-11 °C	-9 °C
694,85 $	644,91 $

Vous avez consommé moins, en moyenne, par jour. Plus d'info ? Voyez le portrait de votre consommation dans votre Espace client.

HISTORIQUE DE LA CONSOMMATION D'ÉLECTRICITÉ

Du	Au	Jours	kWh		Moyenne (kWh/j)	Temp. ext. moyenne	Montant (taxes comprises)
2023-12-28	**2024-02-27**	**62**	**6 190**	**Réelle**	**99,8**	**-9 °C**	**644,91 $**
2023-10-28	2023-12-27	61	5 025	Réelle	82,4	-5 °C	511,55 $
2023-08-30	2023-10-27	59	2 210	Réelle	37,5	12 °C	194,91 $
2023-06-29	2023-08-29	62	1 931	Réelle	31,1	18 °C	175,52 $
2023-04-28	2023-06-28	62	2 184	Réelle	35,2	14 °C	194,46 $
2023-02-25	2023-04-27	62	5 599	Réelle	90,3	-3 °C	565,99 $
TOTAL		368	23 139				2 287,34 $

Timbre de caisse

Hydro-Québec

C. P. 11022, succ. Centre-ville
Montréal (Québec) H3C 4V6

Hydro Québec

Numéro de compte	Numéro de facture	Numéro de client	Page
299 076 605 995	632 503 100 410	107 514 393	1 de 2

Facture d'électricité du 5 février 2024

MINISTÈRE DES FORÊTS, DE LA FAUNE ET DES PARCS
164 ch de la Pépinière
Trécesson QC J0Y 2S0

R# 433360
BC_600640267

AB_BC_2024-02-20
MT_DA_20240215
DA# 600341892
Entrepôt à matériel # 1
Entrepôt à machineries

SOMMAIRE DU COMPTE

Montant de la facture précédente	1 365,34 $
Paiement reçu le 8 janv. 2024 – Merci	-1 365,34 $
Montant dû	**0,00 $**

SOMMAIRE DE LA PRÉSENTE FACTURE

Le détail de la consommation est présenté plus loin.

Coûts de l'électricité	2 438,62 $
TPS (nº 11944 9775 RT0001) – 5,0 %	121,93 $
TVQ (nº 1000042605 TQ0020) – 9,975 %	243,25 $
Frais d'administration	6,45 $
Montant de la présente facture	**2 810,25 $**

REÇU
Par Codification , 13:36, 12/02/2024

559050 - 2 438,62 $
514010 - 6,45 $ exempt taxes

1655

0826 | 1125066
multiple 900
11921 | 1122504
112925038

Services à la clientèle
C.P. 11022, succ. D
Montréal QC H3C 4V6
Téléphone : 1 800 463-9900
Code d'accès : 8817
Agent : Sophie Cusson
Du lundi au vendredi de 8 h 30 à 16 h 30
www.hydroquebec.com
Pannes et bris (24 h/24) : 1 800 790-2424

5050832503100410

Payer en retard entraîne des frais d'administration calculés au taux mensuel de 1,2 % (14,4 % par année) à partir de la date d'échéance.

Hydro Québec

Détacher cette partie et la retourner avec le paiement.
Cette facture peut être réglée dans les établissements financiers autorisés.
Ne pas agrafer – Merci.

Numéro de compte 299 076 605 995

008756

MINISTÈRE DES FORÊTS, DE LA FAUNE ET DES PARCS
164 ch de la Pépinière
Trécesson QC J0Y 2S0

Date d'échéance
26 févr. 2024

Montant total dû	**2 810,25 $**
Montant du paiement	$

77299076605995000281025 299076605995 000281025 02 0

⑆00011⑈006⑆ 0863028⑈ 96

Hydro Québec

Numéro de compte	Numéro de facture	Numéro de client	Page
299 076 605 995	632 503 100 410	107 514 393	2 de 2

Détail du lieu de consommation

164 ch de la Pépinière
Trécesson QC J0Y 2S0

Propriétaire

Numéro de contrat

3095 08574

DÉTAIL DE LA CONSOMMATION

Du 2 décembre 2023 au 2 février 2024 (63 jours)

Numéro de compteur : G4AC0002132

Nouveau relevé		Relevé précédent		Différence		Multiplicateur		Consommation
02880	-	02631	=	249	x	100	=	**24 900** kilowattheures (kWh)

DÉTAIL DES COÛTS – TARIF DOMESTIQUE D

Du 2 décembre 2023 au 2 février 2024 (63 jours)

Consommation totale	**24 900 kWh**	
Jusqu'à 40 kWh x 63 jours	2 520 kWh x 0,06509 $	164,03 $
Le reste des kWh	22 380 kWh x 0,10041 $	2 247,18 $
Frais d'accès au réseau	63 j x 0,43505 $	27,41 $
Total partiel		2 438,62 $
TPS (5,0 %)		121,93 $
TVQ (9,975 %)		243,25 $
Total des coûts de l'électricité		**2 803,80 $**

P00008756/C00019050_2/2_6721__SEL /1/

Comparaison à l'an dernier

Du 2022-12-03 au 2023-02-02	Du 2023-12-02 au 2024-02-02
62 jours	63 jours
26 100 kWh	24 900 kWh
421,0 kWh/j	**395,2 kWh/j**
-10 °C	-8 °C
2 857,83 $	2 803,80 $

Vous avez consommé moins, en moyenne, par jour. Plus d'info ? Voyez le portrait de votre consommation dans votre Espace client.

HISTORIQUE DE LA CONSOMMATION D'ÉLECTRICITÉ

Du	Au	Jours	kWh		Moyenne (kWh/j)	Temp. ext. moyenne	Montant (taxes comprises)
2023-12-02	**2024-02-02**	**63**	**24 900**	**Réelle**	**395,2**	**-8 °C**	**2 803,80 $**
2023-10-04	2023-12-01	59	12 400	Réelle	210,2	1 °C	1 365,21 $
2023-08-03	2023-10-03	62	0	Réelle	0,0	15 °C	31,01 $
2023-06-03	2023-08-02	61	0	Réelle	0,0	18 °C	30,52 $
2023-04-04	2023-06-02	60	6 900	Réelle	115,0	8 °C	729,14 $
2023-02-03	2023-04-03	60	25 700	Réelle	428,3	-9 °C	2 818,78 $
TOTAL		365	69 900				7 778,46 $

Timbre de caisse

Hydro-Québec

C. P. 11022, succ. Centre-ville
Montréal (Québec) H3C 4V6

4 PLAQUES CLASSE 2 PAR VÉHICULE
MARCHANDISES DANGEUREUSES
GAZ DE PÉTROLE LIQUÉFIÉ N.I.P. 1075
GAZ INFLAMMABLE CLASSE 2.1

PROPANE SELECT
685 BOULEVARD ARMAND-THERIAULT
RIVIERE-DU-LOUP, QC, G5R 6B9
418-860-2442 1-877-860-2442
TPS:790493928RT0001 TVQ:1223308968TQ0001
Redevances environnementales
incluses si applicables
Conforme conditions de ventes SIPC 1711

Compte 4188620503
REF BILLET: 00065341875
COMPTE: 3002828200001
006 34343

FACTURER:
MRNFP PEPINIERE ST-MODESTE
410 RUE PRINCIPALE
SAINT-MODESTE,QC G0L 3W0

LIVRER A:
MRNFP PEPINIERE ST-MODESTE
410 RUE PRINCIPALE
ST-MODESTE, QC G0L 3W0

TRUCK/CAMION	5773	
METER NUMBER	483470	
SALE /VENTE		436
	20/04/23 12:46:33	
START/DEBUT	0.0 LITRES	
END /FIN	1880.0 LITRES	
100 PROPANE	GPL	2
VOL. CORRECTION TO/A		15.0°C

100 PROPANE			
UN1075, GAZ PETROLE LIQUEFIE, 2.1			
PRIX/LITER	$ 0.5840	$	1097.92
TPS/GST	% 5.0000	$	54.90
TVQ/PST	% 9.9750	$	109.52
SVP PAYEZ TOTAL		$	1262.34

SIPC : 2586
Payable chez Desjardins et dans les autres institutions financières

CONDITIONS :
Net 15 jours de la date de la facture.
Pénalité de 2% par mois, (24% par année) composé mensuellement, appliquée à tout montant impayé à l'échéance, plus les frais de perception, s'il y a lieu.
Ce taux peut changer en tout temps.

LE PRIX DU LITRE EST SUJET À CHANGEMENT SANS PRÉAVIS.

Signature du client : X _____

N° T.P.S. : 790493928RT0001
N° T.V.Q. : 1223308968TQ0001

Membre CMMTQ Corporation des maîtres mécaniciens en tuyauterie du Québec

Propane Sélect

685, boul. Armand-Thériault
Rivière-du-Loup (Québec)
G5R 6B9
Téléphone : (418) 860-2442
Sans frais : 1-877-860-2442

ACCEPTÉE
MARCH
Signature
Date: 23/04/24

Original signé

No fournisseur 35712
No compte 5790101101
No projet 1112250411460105038
No catégorie 1131 0111 5101
Revisé par:

Original signé

R-413802

RECU LE
24 AVR. 2023

Québec

MARCHÉS PUBLICS
CONTRAT D'APPROVISIONNEMENT

600626662

Ministère des Forêts, de la Faune et des Parcs

Fournisseur : 33716 NEQ : 1171374037 **Propane Sélect** 685, boul. Armand-Thériault Rivière-du-Loup QC G5R 6B9 Canada Téléphone : 418 860-2442 Télécopieur :	**Adresse de livraison/lieu d'exécution** Ministère des Forêts, de la Faune et des Parcs Voir les adresses de livraison aux lignes
Émetteur La ministre **Ministère des Forêts, de la Faune et des Parcs**	**Envoyez l'original de la facture à :** Ministère des Forêts, de la Faune et des Parcs Transmettre la facture à l'adresse de livraison
Pour tout renseignement, veuillez vous adresser à : Nom : Castonguay, Denise Téléphone : 418 862-5511 #701454 Courriel :	Le numéro du contrat doit apparaître sur les emballages, les factures, les connaissements, les bordereaux d'expédition et de livraison et sur tout document pertinent produit à l'occasion de ce contrat. Le fournisseur est tenu de fournir en français l'inscription sur un produit, sur son contenant ou sur son emballage, sur un document ou objet accompagnant ce produit, y compris le mode d'emploi et le certificat de garantie, ainsi que les factures et les reçus. De plus, il doit satisfaire à toutes autres exigences linguistiques qui lui seraient applicables.

N°	Quantité	Unité de mesure	Description	Prix unitaire	Montant
1	1 097,9200	Dollar	Propane en vrac Adresse de livraison : 410, rue Principale Saint-Modeste,QC G0L 3W0 Canada Demandeur : Castonguay, Denise Numéro de demande : 600326136	1,00	1 097,92

DÉCLARATION CONCERNANT LA TAXE DE VENTE DU QUÉBEC ET LA TAXE SUR LES PRODUITS ET SERVICES : Ceci certifie que les biens ou les services commandés ou achetés avec les deniers publics pour être utilisés par l'acquéreur sont assujettis à la taxe de vente du Québec (TVQ) et à la taxe sur les produits et services (TPS/TVH) lorsque celles-ci sont applicables.

Montant : 1 097,92

Original signé

Signature du représentant autorisé de l'Émetteur

2023-04-27

Date

R-413030

PROPANE SELECT 006 34343
685 BOULEVARD ARMAND-THERIAULT
RIVIERE-DU-LOUP, QC, G5R 6B9
418-860-2442 1-877-860-2442
TPS:790493928RT0001 TVQ:1223308968TQ0001
Redevances environnementales
incluses si applicables
Conforme conditions de ventes SIPC 1711

BILLET: 00085436568 # SERIE: 3002828200001
CAMION:5747
Compte 4188620503 TELEM: 24211379

Livré à / Delivered to:
MRNFP PEPINIERE ST-MODESTE
410 RUE PRINCIPALE
ST-MODESTE, QC G0L 3W0

Facturé à / Billed to:

MRNFP PEPINIERE ST-MODESTE
410 RUE PRINCIPALE

SAINT-MODESTE,QC G0L 3W0

Payable à / Pay to PROPANE SELECT

TICKET NUMBER 21522
CAMION 5747
SALE # 14703 DATE 25/04/23 14:04:58
COUNT: START 0.0 END 2111.8
NET DELIVERY 2111.8 LITRES
100 PROPANE GPL 2
VOLUME CORRECTED TO 15.0 C

UN1075. GAZ PETROLE LIQUEFIE. 2.1
PRIX/LITER $ 0.5790 $ 1222.73
TPS/GST % 5.0000 $ 61.14
TVQ/PST % 9.9750 $ 121.97
SUP PAYEZ TOTAL $ 1405.84

RECU LE
27 AVR. 2023

No fournisseur 33716
No compte 5700101 6001626857
PSA 1112251047 1112925101 38
Code B 1511111 3101
Révisé par:
Saisi par: Original signé

MARCHANDISE REÇUE ET ACCEPTÉE
Signature: Original signé
Date: 23/04/26

Québec

MARCHÉS PUBLICS
CONTRAT D'APPROVISIONNEMENT

600626857

Ministère des Forêts, de la Faune et des Parcs

Fournisseur : 33716 NEQ : 1171374037 **Propane Sélect** 685, boul. Armand-Thériault Rivière-du-Loup QC G5R 6B9 Canada Téléphone : 418 860-2442 Télécopieur :	**Adresse de livraison/lieu d'exécution** Ministère des Forêts, de la Faune et des Parcs Voir les adresses de livraison aux lignes
Émetteur La ministre **Ministère des Forêts, de la Faune et des Parcs**	**Envoyez l'original de la facture à :** Ministère des Forêts, de la Faune et des Parcs Transmettre la facture à l'adresse de livraison
Pour tout renseignement, veuillez vous adresser à : Nom : Castonguay, Denise Téléphone : 418 862-5511 #701454 Courriel :	Le numéro du contrat doit apparaître sur les emballages, les factures, les connaissements, les bordereaux d'expédition et de livraison et sur tout document pertinent produit à l'occasion de ce contrat. Le fournisseur est tenu de fournir en français l'inscription sur un produit, sur son contenant ou sur son emballage, sur un document ou objet accompagnant ce produit, y compris le mode d'emploi et le certificat de garantie, ainsi que les factures et les reçus. De plus, il doit satisfaire à toutes autres exigences linguistiques qui lui seraient applicables.

N°	Quantité	Unité de mesure	Description	Prix unitaire	Montant
1	1 223,7300	Dollar	Propane en vrac Adresse de livraison : 410, rue Principale Saint-Modeste,QC G0L 3W0 Canada Demandeur : Castonguay, Denise Numéro de demande : 600326287	1,00	1 223,73

DÉCLARATION CONCERNANT LA TAXE DE VENTE DU QUÉBEC ET LA TAXE SUR LES PRODUITS ET SERVICES : Ceci certifie que les biens ou les services commandés ou achetés avec les deniers publics pour être utilisés par l'acquéreur sont assujettis à la taxe de vente du Québec (TVQ) et à la taxe sur les produits et services (TPS/TVH) lorsque celles-ci sont applicables.

Montant : 1 223,73

Original signé

Signature du représentant autorisé de l'Émetteur

2023-05-03

Date

R-413675

33716	CAP	DA 8	BC
No compte 5700/10 600627398			
DA 1122504	No projet 112925038		
Code B	No catégorie 15111 5101		
Révisé par:	Saisi par:		

Original signé

PROPANE SELECT 006 34343
685 BOULEVARD ARMAND-THERIAULT
RIVIERE-DU-LOUP, QC, G5R 6B9
418-860-2442 1-877-860-2442
TPS:790493928RT0001 TVQ:1223308968TQ0001
Redevances environnementales
Incluses si applicables
Conforme conditions de ventes SIPC 1711

BILLET: 00085601969 # SERIE: 3002828200001
CAMION:5745
Compte 4188620503 NO TELEM: 24211379

Livré à / Delivered to:
MRNFP PEPINIERE ST-MODESTE
410 RUE PRINCIPALE
ST-MODESTE, QC G0L 3W0

Facturé à / Billed to:

MRNFP PEPINIERE ST-MODESTE
410 RUE PRINCIPALE

SAINT-MODESTE,QC G0L 3W0

Payable à / Pay to PROPANE SELECT

TICKET NUMBER		17729
CAMION 5745		
START	05/05/23	14:14:50
FINISH	05/05/23	14:38:53
START COUNT		0.0 LITRES
END NET COUNT		3673.3 LITRES
NET DELIVERY		3673.3 LITRES
100 PROPANE	LPG	2
LITRES CORRECTED TO		15.0 C
SALE NUMBER		5561
METER NUMBER	499234	
UNIT ID	5745	

* MULTIPLE DELIVERIES AT ONE SITE *
UN1075, GAZ PETROLE LIQUEFIE, 2.1

PRIX/LITER	$ 0.5290	$ 1943.18
TPS/GST	% 5.0000	$ 97.16
TVQ/PST	% 9.9750	$ 193.83
SVP PAYEZ TOTAL		$ 2234.17

RECU LE
10 MAI 2023

MARCHAN... ACCEPTÉE
Signature:
Date: 22/05/09

Original signé

Québec

MARCHÉS PUBLICS
CONTRAT D'APPROVISIONNEMENT

600627398

Ministère des Forêts, de la Faune et des Parcs

Fournisseur : 33716 NEQ : 1171374037 **Propane Sélect** 685, boul. Armand-Thériault Rivière-du-Loup QC G5R 6B9 Canada Téléphone : 418 860-2442 Télécopieur :	**Adresse de livraison/lieu d'exécution** Ministère des Forêts, de la Faune et des Parcs Voir les adresses de livraison aux lignes
Émetteur La ministre **Ministère des Forêts, de la Faune et des Parcs**	**Envoyez l'original de la facture à :** Ministère des Forêts, de la Faune et des Parcs Transmettre la facture à l'adresse de livraison
Pour tout renseignement, veuillez vous adresser à : Nom : Castonguay, Denise Téléphone : 418 862-5511 #701454 Courriel :	Le numéro du contrat doit apparaître sur les emballages, les factures, les connaissements, les bordereaux d'expédition et de livraison et sur tout document pertinent produit à l'occasion de ce contrat. Le fournisseur est tenu de fournir en français l'inscription sur un produit, sur son contenant ou sur son emballage, sur un document ou objet accompagnant ce produit, y compris le mode d'emploi et le certificat de garantie, ainsi que les factures et les reçus. De plus, il doit satisfaire à toutes autres exigences linguistiques qui lui seraient applicables.

N°	Quantité	Unité de mesure	Description	Prix unitaire	Montant
1	1 943,1800	Dollar	Propane en vrac Adresse de livraison : 410, rue Principale Saint-Modeste,QC G0L 3W0 Canada Demandeur : Castonguay, Denise Numéro de demande : 600327139	1,00	1 943,18

DÉCLARATION CONCERNANT LA TAXE DE VENTE DU QUÉBEC ET LA TAXE SUR LES PRODUITS ET SERVICES : Ceci certifie que les biens ou les services commandés ou achetés avec les deniers publics pour être utilisés par l'acquéreur sont assujettis à la taxe de vente du Québec (TVQ) et à la taxe sur les produits et services (TPS/TVH) lorsque celles-ci sont applicables.

Montant : 1 943,18

Original signé

Signature du représentant autorisé de l'Émetteur

2023-05-11

Date

PROPANE SELECT 006 34343
685 BOULEVARD ARMAND-THERIAULT
RIVIERE-DU-LOUP, QC, G5R 6B9
418-860-2442 1-877-860-2442
TPS:790493928RT0001 TVQ:1223308968TQ0001
Redevances environnementales
incluses si applicables
Conforme conditions de ventes SIPC 1711

BILLET: 00085846713 # SERIE: 3002828200001
Compte 4188620502 # CAMION:5747
PROBLEM: 24211379

Livré à / Delivered to:
MRNFP PEPINIERE ST-MODESTE
410 RUE PRINCIPALE
ST-MODESTE, QC G0L 3W0

Facturé à / Billed to:
MRNFP PEPINIERE ST-MODESTE
410 RUE PRINCIPALE
SAINT-MODESTE,QC G0L 3W0

Payable à / Pay to PROPANE SELECT

TICKET NUMBER 21816
CAMION 5747
SALE # 14997 DATE 19/05/23 09:33:56
COUNT: START 0.0 END 4227.7
NET DELIVERY 4227.7 LITRES
100 PROPANE GPL 2
VOLUME CORRECTED TO 15.0 C

UN1075, GAZ PETROLE LIQUEFIE, 2.1

PRIX/LITER	$ 0.5090	$	2151.90
TPS/GST	% 5.0000	$	107.60
TVQ/PST	% 9.9750	$	214.65
SVP PAYEZ TOTAL		$	2474.15

R-414555

RECU LE
24 MAI 2023

MARCHANDISE RECUE ET ACCEPTÉE
Signature: Original signé
Date: 23/05/23

No fournisseur 337/6 | CAP | DP | BC
No compte 570010 600628510
PSA 1122504 1129250318 No projet
Code B | No catégorie 15 1 1 1 5 0 1
Révisé par: | Saisi par: Original signé

Québec

MARCHÉS PUBLICS
CONTRAT D'APPROVISIONNEMENT

600628510

Ministère des Forêts, de la Faune et des Parcs

Fournisseur : 33716 NEQ : 1171374037 **Propane Sélect** 685, boul. Armand-Thériault Rivière-du-Loup QC G5R 6B9 Canada Téléphone : 418 860-2442 Télécopieur :	**Adresse de livraison/lieu d'exécution** Ministère des Forêts, de la Faune et des Parcs Voir les adresses de livraison aux lignes
Émetteur La ministre **Ministère des Forêts, de la Faune et des Parcs**	**Envoyez l'original de la facture à :** Ministère des Forêts, de la Faune et des Parcs Transmettre la facture à l'adresse de livraison
Pour tout renseignement, veuillez vous adresser à : Nom : Castonguay, Denise Téléphone : 418 862-5511 #701454 Courriel :	Le numéro du contrat doit apparaître sur les emballages, les factures, les connaissements, les bordereaux d'expédition et de livraison et sur tout document pertinent produit à l'occasion de ce contrat. Le fournisseur est tenu de fournir en français l'inscription sur un produit, sur son contenant ou sur son emballage, sur un document ou objet accompagnant ce produit, y compris le mode d'emploi et le certificat de garantie, ainsi que les factures et les reçus. De plus, il doit satisfaire à toutes autres exigences linguistiques qui lui seraient applicables.

N°	Quantité	Unité de mesure	Description	Prix unitaire	Montant
1	2 151,9000	Dollar	Propane en vrac Adresse de livraison : 410, rue Principale Saint-Modeste,QC G0L 3W0 Canada Demandeur : Castonguay, Denise Numéro de demande : 600328434	1,00	2 151,90

DÉCLARATION CONCERNANT LA TAXE DE VENTE DU QUÉBEC ET LA TAXE SUR LES PRODUITS ET SERVICES : Ceci certifie que les biens ou les services commandés ou achetés avec les deniers publics pour être utilisés par l'acquéreur sont assujettis à la taxe de vente du Québec (TVQ) et à la taxe sur les produits et services (TPS/TVH) lorsque celles-ci sont applicables.

Montant : 2 151,90

Original signé

Signature du représentant autorisé de l'Émetteur

2023-05-25

Date

PROPANE SELECT 006 34343
685 BOULEVARD ARMAND-THERIAULT
RIVIERE-DU-LOUP, QC, G5R 6B9
418-860-2442 1-877-860-2442
TPS:790493928RT0001 TVQ:1223308968TQ0001
Redevances environnementales
incluses si applicables
Conforme conditions de ventes SIPC 1711

BILLET: 00086247985 # SERIE: 3002828200001
CAMION:5747
Compte 4188620503 ELEM: 24211379

Livré à / Delivered to:
MRNFP PEPINIERE ST-MODESTE
410 RUE PRINCIPALE
ST-MODESTE, QC G0L 3W0

Facturé à / Billed to:
MRNFP PEPINIERE ST-MODESTE
410 RUE PRINCIPALE
SAINT-MODESTE,QC G0L 3W0

Payable à / Pay to PROPANE SELECT

R-415760

[**DUPLICATE**]
DUPLIQUER
VENTE 15230 DATE 2023-06-07 07:43
COMPTER: DEBUT 0.0 FIN 2899.8
LIVRAISON NETTE 2899.8 LITERS
100 PROPANE LPG 2
VOLUME CORRIGE A 60.0 DEG. F
UN1075, GAZ PETROLE LIQUEFIE, 2.1

PRIX/LITER	$ 0.5020	$	1455.70
TPS/GST	% 5.0000	$	72.79
TVQ/PST	% 9.9750	$	145.21
SVP PAYEZ TOTAL		$	1673.70

RECU LE
09 JUIN 2023

MARCHANDISE RECUE ET ACCEPTÉE
Signature: Original signé
Date: 23/06/08

No fournisseur 33716 | CAP | DA
No compte 570010 600630149
PSA 1122504 No projet 12925038
Code B No catégorie 15111501
Révisé par: Saisi par: Original signé

Québec

MARCHÉS PUBLICS
CONTRAT D'APPROVISIONNEMENT

600630149

Ministère des Forêts, de la Faune et des Parcs

Fournisseur : 33716 NEQ : 1171374037 **Propane Sélect** 685, boul. Armand-Thériault Rivière-du-Loup QC G5R 6B9 Canada Téléphone : 418 860-2442 Télécopieur :	**Adresse de livraison/lieu d'exécution** Ministère des Forêts, de la Faune et des Parcs Voir les adresses de livraison aux lignes
Émetteur La ministre **Ministère des Forêts, de la Faune et des Parcs**	**Envoyez l'original de la facture à :** Ministère des Forêts, de la Faune et des Parcs Transmettre la facture à l'adresse de livraison
Pour tout renseignement, veuillez vous adresser à : Nom : Castonguay, Denise Téléphone : 418 862-5511 #701454 Courriel :	Le numéro du contrat doit apparaître sur les emballages, les factures, les connaissements, les bordereaux d'expédition et de livraison et sur tout document pertinent produit à l'occasion de ce contrat. Le fournisseur est tenu de fournir en français l'inscription sur un produit, sur son contenant ou sur son emballage, sur un document ou objet accompagnant ce produit, y compris le mode d'emploi et le certificat de garantie, ainsi que les factures et les reçus. De plus, il doit satisfaire à toutes autres exigences linguistiques qui lui seraient applicables.

N°	Quantité	Unité de mesure	Description	Prix unitaire	Montant
1	1 455,7000	Dollar	Propane en vrac Adresse de livraison : 410, rue Principale Saint-Modeste,QC G0L 3W0 Canada Demandeur : Castonguay, Denise Numéro de demande : 600330029	1,00	1 455,70

DÉCLARATION CONCERNANT LA TAXE DE VENTE DU QUÉBEC ET LA TAXE SUR LES PRODUITS ET SERVICES : Ceci certifie que les biens ou les services commandés ou achetés avec les deniers publics pour être utilisés par l'acquéreur sont assujettis à la taxe de vente du Québec (TVQ) et à la taxe sur les produits et services (TPS/TVH) lorsque celles-ci sont applicables.

Montant : 1 455,70

Original signé

Signature du représentant autorisé de l'Émetteur

2023-06-12
Date

PROPANE SELECT
685 BOULEVARD ARMAND-THERIAULT
RIVIERE-DU-LOUP, QC, G5R 6B9
418-860-2442 1-877-860-2442
TPS:790493928RT0001 TVQ:1223308968TQ0001
Redevances environnementales
incluses si applicables
Conforme conditions de ventes SIPC 1711

TERMS:

BILLET: 00088877121 # SERIE: 3002828200001
CAMION: 5747
Compte associe 418 860 2442 1379

Livré à / Delivered to:
MRNFP PEPINIERE ST-MODESTE
410 RUE PRINCIPALE
ST-MODESTE, QC G0L 3W0

Facturé à / Billed to:
MRNFP PEPINIERE ST-MODESTE
410 RUE PRINCIPALE
SAINT-MODESTE,QC G0L 3W0

Payable à / Pay to PROPANE SELECT

TICKET NUMBER 24055
CAMION 5747
SALE # 16673 DATE 25/10/23 14:17:53
COUNT: START 0.0 END 3172.2
NET DELIVERY 3172.2 LITRES
100 PROPANE GPL 2
VOLUME CORRECTED TO 15.0 C

** DUPLICATE TICKET **
UN1075, GAZ PETROLE LIQUEFIE, 2.1

PRIX/LITER	$ 0.5760	$	1827.19
TPS/GST	% 5.0000	$	91.36
TVQ/PST	% 9.9750	$	182.26
SVP PAYEZ TOTAL		$	2100.81

R-438089

MARCHANDISE REÇUE ET ACCEPTÉE
Signature: Original signé
Date: 23/10/31

No fournisseur 33716
No compte 570010 600637396
PSA 1122504 No projet 2925038
Code B 1511 No catégorie 1511 501
Révisé par:
Signé par: Original signé

REÇU LE
23 NOV. 2023

Québec

MARCHÉS PUBLICS
CONTRAT D'APPROVISIONNEMENT

600637396

Ministère des Ressources naturelles et des Forêts

Fournisseur : 33716 NEQ : 1171374037 **Propane Sélect** 685, boul. Armand-Thériault Rivière-du-Loup QC G5R 6B9 Canada Téléphone : 418 860-2442 Télécopieur :	**Adresse de livraison/lieu d'exécution** Ministère des Ressources naturelles et des Forêts Voir les adresses de livraison aux lignes
Émetteur La ministre **Ministère des Ressources naturelles et des Forêts**	**Envoyez l'original de la facture à :** Ministère des Ressources naturelles et des Forêts Transmettre la facture à l'adresse de livraison
Pour tout renseignement, veuillez vous adresser à : Nom : Castonguay, Denise Téléphone : 418 862-5511 #701454 Courriel :	Le numéro du contrat doit apparaître sur les emballages, les factures, les connaissements, les bordereaux d'expédition et de livraison et sur tout document pertinent produit à l'occasion de ce contrat. Le fournisseur est tenu de fournir en français l'inscription sur un produit, sur son contenant ou sur son emballage, sur un document ou objet accompagnant ce produit, y compris le mode d'emploi et le certificat de garantie, ainsi que les factures et les reçus. De plus, il doit satisfaire à toutes autres exigences linguistiques qui lui seraient applicables.

N°	Quantité	Unité de mesure	Description	Prix unitaire	Montant
1	1 827,1900	Dollar	Propane en vrac Adresse de livraison : 410, rue Principale Saint-Modeste,QC G0L 3W0 Canada Demandeur : Castonguay, Denise Numéro de demande : 600338556	1,00	1 827,19

DÉCLARATION CONCERNANT LA TAXE DE VENTE DU QUÉBEC ET LA TAXE SUR LES PRODUITS ET SERVICES : Ceci certifie que les biens ou les services commandés ou achetés avec les deniers publics pour être utilisés par l'acquéreur sont assujettis à la taxe de vente du Québec (TVQ) et à la taxe sur les produits et services (TPS/TVH) lorsque celles-ci sont applicables.

Montant : 1 827,19

Original signé

Signature du représentant autorisé de l'Émetteur

2023-11-23

Date

PROPANE SELECT (186)
685 BOULEVARD ARMAND-THERIAULT
RIVIERE-DU-LOUP, QC, G5R 6B9
418-860-2442 1-877-860-2442
TPS:790493928RT0001 TVQ:1223308968TQ0001
Redevances environnementales
incluses si applicables
Conforme conditions de ventes SIPC 1711

TERMS:

BILLET: 00090775317 # SERIE: 3002828200001
CAMION: 5745
Compte associe 418862[illegible] NO [illegible] 1379

Livré à / Delivered to:
MRNFP PEPINIERE ST-MODESTE
410 RUE PRINCIPALE
ST-MODESTE, QC G0L 3W0

Facturé à / Billed to:
MRNFP PEPINIERE ST-MODESTE
410 RUE PRINCIPALE
SAINT-MODESTE,QC G0L 3W0

Payable à / Pay to PROPANE SELECT (186)

R-431706

TICKET NUMBER	20940
CAMION 5745	
START	18/01/24 10:10:34
FINISH	18/01/24 10:25:48
START COUNT	0.0 LITRES
END NET COUNT	2905.3 LITRES
NET DELIVERY	2905.3 LITRES
100 PROPANE	LPG 2
LITRES CORRECTED TO	15.0 C
SALE NUMBER	7479
METER NUMBER	499234
UNIT ID	5745

** DUPLICATE TICKET **
UN1075, GAZ PETROLE LIQUEFIE, 2.1

PRIX/LITER	$ 0.6660	$	1934.93
TPS/GST	% 5.0000	$	96.75
TVQ/PST	% 9.9750	$	193.01
SVP PAYEZ TOTAL		$	2224.69

RECU LE
22 JAN. 2024

No fournisseur 33716 CAP BC
No compte 570010 600639288
RSA 1122504 No projet 12925038
Code B No catégorie 1511 1501
Codé par:

MARCHANDISE REÇUE ET ACCEPTÉE
Signature: Original signé
Date: 24/01/22

Original signé

Québec

MARCHÉS PUBLICS
CONTRAT D'APPROVISIONNEMENT

600639288

Ministère des Ressources naturelles et des Forêts

Fournisseur : 33716 NEQ : 1171374037 **Propane Sélect** 685, boul. Armand-Thériault Rivière-du-Loup QC G5R 6B9 Canada Téléphone : 418 860-2442 Télécopieur :	**Adresse de livraison/lieu d'exécution** Ministère des Ressources naturelles et des Forêts Voir les adresses de livraison aux lignes
Émetteur La ministre **Ministère des Ressources naturelles et des Forêts**	**Envoyez l'original de la facture à :** Ministère des Ressources naturelles et des Forêts Transmettre la facture à l'adresse de livraison
Pour tout renseignement, veuillez vous adresser à : Nom : Castonguay, Denise Téléphone : 418 862-5511 #701454 Courriel :	Le numéro du contrat doit apparaître sur les emballages, les factures, les connaissements, les bordereaux d'expédition et de livraison et sur tout document pertinent produit à l'occasion de ce contrat. Le fournisseur est tenu de fournir en français l'inscription sur un produit, sur son contenant ou sur son emballage, sur un document ou objet accompagnant ce produit, y compris le mode d'emploi et le certificat de garantie, ainsi que les factures et les reçus. De plus, il doit satisfaire à toutes autres exigences linguistiques qui lui seraient applicables.

N°	Quantité	Unité de mesure	Description	Prix unitaire	Montant
1	1 934,9300	Dollar	Propane en vrac Adresse de livraison : 410, rue Principale Saint-Modeste,QC G0L 3W0 Canada Demandeur : Castonguay, Denise Numéro de demande : 600340811	1,00	1 934,93

DÉCLARATION CONCERNANT LA TAXE DE VENTE DU QUÉBEC ET LA TAXE SUR LES PRODUITS ET SERVICES : Ceci certifie que les biens ou les services commandés ou achetés avec les deniers publics pour être utilisés par l'acquéreur sont assujettis à la taxe de vente du Québec (TVQ) et à la taxe sur les produits et services (TPS/TVH) lorsque celles-ci sont applicables.

Montant : 1 934,93

Original signé

Signature du représentant autorisé de l'Émetteur

2024-01-22

Date

Expéditeur Facture ou billet de livraison

PROPANE SELECT (186)
685 BOULEVARD ARMAND-THERIAULT
RIVIERE-DU-LOUP, QC, G5R 6B9
418-860-2442 1-877-860-2442
TPS:790493928RT0001 TVQ:1223308968TQ0001
Redevances environnementales
incluses si applicables
Conforme conditions de ventes SIPC 1711

Billet/Ticket: 00091707434
Compte: 4188620503
Série: 3002828200001

R-434164

Facture à / Bill to:
MRNFP PEPINIERE ST-MODESTE
410 RUE PRINCIPALE

SAINT-MODESTE,QC G0L 3W0

Livré a / Deliver to:
MRNFP PEPINIERE ST-MODESTE
410 RUE PRINCIPALE

ST-MODESTE, QC G0L 3W0

CAMION: 5747
vente 18665 02-29-24 14:02:42
Compteur: Début 0.0 Fin 3073.7
Livraison nette 3073.7 LITRES
Volume corrigé à 15.0 deg C
UN1075, GAZ PETROLE LIQUEFIE, 2.1
100 PROPANE

Prix/litre	$	0.6360	$	1954.87
TPS/GST	%	5.000	$	97.74
TVQ/PST	%	9.975	$	195.00

Taxes autres frais 0.00
S V P payez / Please Pay $ 2247.61

NUMÉRO 24 HEURES CANUTEC URGENCE SEULEMENT 1888-226-8832 (SANS FRAIS)
MARCHANDISES DANGEREUSES

MARCHANDISE REÇUE ET ACCEPTÉE
Signature: Original signé
Date: 24/03/04

REÇU LE
04 MARS 2024

No fournisseur	CAP	DA	BC
33716		X	

No compte: 5170010
PSA: 1122504 No projet: 1129250038
Code B: 15 No catégorie: 1501
Révisé par: Sans par: Original signé

Québec

MARCHÉS PUBLICS
CONTRAT D'APPROVISIONNEMENT

600640899

Ministère des Ressources naturelles et des Forêts

Fournisseur : 33716 NEQ : 1171374037 **Propane Sélect** 685, boul. Armand-Thériault Rivière-du-Loup QC G5R 6B9 Canada Téléphone : 418 860-2442 Télécopieur :	**Adresse de livraison/lieu d'exécution** Ministère des Ressources naturelles et des Forêts Voir les adresses de livraison aux lignes
Émetteur La ministre **Ministère des Ressources naturelles et des Forêts**	**Envoyez l'original de la facture à :** Ministère des Ressources naturelles et des Forêts Transmettre la facture à l'adresse de livraison
Pour tout renseignement, veuillez vous adresser à : Nom : Castonguay, Denise Téléphone : 418 862-5511 #701454 Courriel :	Le numéro du contrat doit apparaître sur les emballages, les factures, les connaissements, les bordereaux d'expédition et de livraison et sur tout document pertinent produit à l'occasion de ce contrat. Le fournisseur est tenu de fournir en français l'inscription sur un produit, sur son contenant ou sur son emballage, sur un document ou objet accompagnant ce produit, y compris le mode d'emploi et le certificat de garantie, ainsi que les factures et les reçus. De plus, il doit satisfaire à toutes autres exigences linguistiques qui lui seraient applicables.

N°	Quantité	Unité de mesure	Description	Prix unitaire	Montant
1	1 954,8700	Dollar	Propane en vrac Adresse de livraison : 410, rue Principale Saint-Modeste,QC G0L 3W0 Canada Demandeur : Castonguay, Denise Numéro de demande : 600342747	1,00	1 954,87

DÉCLARATION CONCERNANT LA TAXE DE VENTE DU QUÉBEC ET LA TAXE SUR LES PRODUITS ET SERVICES : Ceci certifie que les biens ou les services commandés ou achetés avec les deniers publics pour être utilisés par l'acquéreur sont assujettis à la taxe de vente du Québec (TVQ) et à la taxe sur les produits et services (TPS/TVH) lorsque celles-ci sont applicables.

Montant : 1 954,87

Original signé

Signature du représentant autorisé de l'Émetteur

2024-03-04

Date

Expéditeur

Facture ou billet de livraison

PROPANE SELECT (186)
685 BOULEVARD ARMAND-THERIAULT
RIVIERE-DU-LOUP, QC, G5R 6B9
418-860-2442 1-877-860-2442
TPS:790493928RT0001 TVQ:1223308968TQ0001
Redevances environnementales
incluses si applicables
Conforme conditions de ventes SIPC 1711

Billet/Ticket: 00092183097
Compte: 4188620503
Série: 3002828200001

R.435848

Facture à / Bill to:
MRNFP PEPINIERE ST-MODESTE
410 RUE PRINCIPALE

SAINT-MODESTE,QC G0L 3W0

Livré a / Deliver to:
MRNFP PEPINIERE ST-MODESTE
410 RUE PRINCIPALE

ST-MODESTE, QC G0L 3W0

CAMION: 5745
vente 8333 03-25-24 12:23:20
Compteur: Début 0.0 Fin 4770.4
Livraison nette 4770.4 LITRES
Volume corrigé à 15.0 deg C
UN1075, GAZ PETROLE LIQUEFIE, 2.1
100 PROPANE

Prix/litre	$	0.5920	$	2824.08
TPS/GST	%	5.000	$	141.20
TVQ/PST	%	9.975	$	281.70

Taxes autres frais 0.00
S V P payez / Please Pay $ 3246.98

NUMÉRO 24 HEURES CANUTEC URGENCE SEULEMENT 1888-226-8832 (SANS FRAIS)

MARCHANDISES DANGEREUSES

MARCHANDISE REÇUE ET ACCEPTÉE
Signature: Original signé
Date: 24/03/25

RECU LE
25 MARS 2024

No fournisseur 33716 | CAP | DA | DC
No compte 5700 10 600641909
PCA 1122504 | No projet 2925038
Code B | No catégorie 15 1 1 1 5 0 1
Révisé par: | Saisi par: Original signé

Québec

MARCHÉS PUBLICS
CONTRAT D'APPROVISIONNEMENT

600641909

Ministère des Ressources naturelles et des Forêts

Fournisseur : 33716 NEQ : 1171374037 **Propane Sélect** 685, boul. Armand-Thériault Rivière-du-Loup QC G5R 6B9 Canada Téléphone : 418 860-2442 Télécopieur :	**Adresse de livraison/lieu d'exécution** Ministère des Ressources naturelles et des Forêts Voir les adresses de livraison aux lignes
Émetteur La ministre **Ministère des Ressources naturelles et des Forêts**	**Envoyez l'original de la facture à :** Ministère des Ressources naturelles et des Forêts Transmettre la facture à l'adresse de livraison
Pour tout renseignement, veuillez vous adresser à : Nom : Castonguay, Denise Téléphone : 418 862-5511 #701454 Courriel :	Le numéro du contrat doit apparaître sur les emballages, les factures, les connaissements, les bordereaux d'expédition et de livraison et sur tout document pertinent produit à l'occasion de ce contrat. Le fournisseur est tenu de fournir en français l'inscription sur un produit, sur son contenant ou sur son emballage, sur un document ou objet accompagnant ce produit, y compris le mode d'emploi et le certificat de garantie, ainsi que les factures et les reçus. De plus, il doit satisfaire à toutes autres exigences linguistiques qui lui seraient applicables.

N°	Quantité	Unité de mesure	Description	Prix unitaire	Montant
1	2 824,0800	Dollar	Propane en vrac Adresse de livraison : 410, rue Principale Saint-Modeste,QC G0L 3W0 Canada Demandeur : Castonguay, Denise Numéro de demande : 600343997	1,00	2 824,08

DÉCLARATION CONCERNANT LA TAXE DE VENTE DU QUÉBEC ET LA TAXE SUR LES PRODUITS ET SERVICES : Ceci certifie que les biens ou les services commandés ou achetés avec les deniers publics pour être utilisés par l'acquéreur sont assujettis à la taxe de vente du Québec (TVQ) et à la taxe sur les produits et services (TPS/TVH) lorsque celles-ci sont applicables.

Montant : 2 824,08

Original signé

Signature du représentant autorisé de l'Émetteur

2024-03-26
Date

Expéditeur Facture ou billet de livraison

PROPANE SELECT (186)
685 BOULEVARD ARMAND-THERIAULT
RIVIERE-DU-LOUP, QC, G5R 6B9
418-860-2442 1-877-860-2442
TPS:790493928RT0001 TVQ:1223308968TQ0001
Redevances environnementales
incluses si applicables
Conforme conditions de ventes SIPC 1711

R.438382

Billet/Ticket: 00092740440
Compte: 4188620503
Série: 3002828200001

Facture à / Bill to:
MRNFP PEPINIERE ST-MODESTE
410 RUE PRINCIPALE

SAINT-MODESTE,QC G0L 3W0

Livré a / Deliver to:
MRNFP PEPINIERE ST-MODESTE
410 RUE PRINCIPALE

ST-MODESTE, QC G0L 3W0

CAMION: 5744
vente 47978 04-24-24 12:07:27
Compteur: Début 0.0 Fin 2216.4
Livraison nette 2216.4 LITRES
Volume corrigé à 15.0 deg C
UN1075, GAZ PETROLE LIQUEFIE, 2.1
100 PROPANE

Prix/litre	$	0.5590	$	1238.97
TPS/GST	%	5.000	$	61.95
TVQ/PST	%	9.975	$	123.59

Taxes autres frais 0.00
S V P payez / Please Pay $ 1424.51

NUMÉRO 24 HEURES CANUTEC URGENCE SEULEMENT 1888-226-8832 (SANS FRAIS)

MARCHANDISES DANGEREUSES

RECU LE
01 MAI 2024

MARCHANDISE RECUE ET ACCEPTÉE
Signature: Original signé
Date: 24/04/30

33716
5700/10 600643380
PSA 1122504112925038
Code 1151111 5101
Révisé par:
Original signé

Québec

MARCHÉS PUBLICS
CONTRAT D'APPROVISIONNEMENT

600643380

Ministère des Ressources naturelles et des Forêts

Fournisseur : 33716 NEQ : 1171374037 **Propane Sélect** 685, boul. Armand-Thériault Rivière-du-Loup QC G5R 6B9 Canada Téléphone : 418 860-2442 Télécopieur :	**Adresse de livraison/lieu d'exécution** Ministère des Ressources naturelles et des Forêts Voir les adresses de livraison aux lignes
Émetteur La ministre **Ministère des Ressources naturelles et des Forêts**	**Envoyez l'original de la facture à :** Ministère des Ressources naturelles et des Forêts Transmettre la facture à l'adresse de livraison
Pour tout renseignement, veuillez vous adresser à : Nom : Castonguay, Denise Téléphone : 418 862-5511 #701454 Courriel : denise.castonguay@mrnf.gouv.qc.ca	Le numéro du contrat doit apparaître sur les emballages, les factures, les connaissements, les bordereaux d'expédition et de livraison et sur tout document pertinent produit à l'occasion de ce contrat. Le fournisseur est tenu de fournir en français l'inscription sur un produit, sur son contenant ou sur son emballage, sur un document ou objet accompagnant ce produit, y compris le mode d'emploi et le certificat de garantie, ainsi que les factures et les reçus. De plus, il doit satisfaire à toutes autres exigences linguistiques qui lui seraient applicables.

N°	Quantité	Unité de mesure	Description	Prix unitaire	Montant
1	1 238,9700	Dollar	Propane en vrac Adresse de livraison : 410, rue Principale Saint-Modeste,QC G0L 3W0 Canada Demandeur : Castonguay, Denise Numéro de demande : 600345746	1,00	1 238,97

DÉCLARATION CONCERNANT LA TAXE DE VENTE DU QUÉBEC ET LA TAXE SUR LES PRODUITS ET SERVICES : Ceci certifie que les biens ou les services commandés ou achetés avec les deniers publics pour être utilisés par l'acquéreur sont assujettis à la taxe de vente du Québec (TVQ) et à la taxe sur les produits et services (TPS/TVH) lorsque celles-ci sont applicables.

Montant : 1 238,97

Original signé

Signature du représentant autorisé de l'Émetteur

2024-05-02

Date

Expéditeur Facture ou billet de livraison

PROPANE SELECT (186)
685 BOULEVARD ARMAND-THERIAULT
RIVIERE-DU-LOUP, QC, G5R 6B9
418-860-2442 1-877-860-2442
TPS:790493928RT0001 TVQ:1223308968TQ0001
Redevances environnementales
incluses si applicables
Conforme conditions de ventes SIPC 1711

R.439190

Billet/Ticket: 00093012181
Compte: 4188620503
Série: 3002828200001

Facture à / Bill to:
MRNFP PEPINIERE ST-MODESTE
410 RUE PRINCIPALE

SAINT-MODESTE,QC G0L 3W0

Livré a / Deliver to:
MRNFP PEPINIERE ST-MODESTE
410 RUE PRINCIPALE

ST-MODESTE, QC G0L 3W0

CAMION: 5744
vente 48155 05-08-24 12:19:30
Compteur: Début 0.0 Fin 2699.3
Livraison nette 2699.3 LITRES
Volume corrigé à 15.0 deg C
UN1075, GAZ PETROLE LIQUEFIE, 2.1
100 PROPANE

Prix/litre	$	0.5250	$	1417.13
TPS/GST	%	5.000	$	70.86
TVQ/PST	%	9.975	$	141.36

Taxes autres frais 0.00
S V P payez / Please Pay $ 1629.35

NUMÉRO 24 HEURES CANUTEC URGENCE SEULEMENT 1888-226-8832 (SANS FRAIS)
MARCHANDISES DANGEREUSES

MARCHANDISE REÇUE ET ACCEPTÉE
Signature Original signé
Date: 24/05/09

RECU LE
13 MAI 2024

No fournisseur 33716
No compte 5700110 600643868
PSA 1122504 1129250 38
Code B
No télégone 115 111 15101
Révisé par:
Original signé

Québec

MARCHÉS PUBLICS
CONTRAT D'APPROVISIONNEMENT

600643868

Ministère des Ressources naturelles et des Forêts

Fournisseur : 33716 NEQ : 1171374037 **Propane Sélect** 685, boul. Armand-Thériault Rivière-du-Loup QC G5R 6B9 Canada Téléphone : 418 860-2442 Télécopieur :	**Adresse de livraison/lieu d'exécution** Ministère des Ressources naturelles et des Forêts Voir les adresses de livraison aux lignes
Émetteur La ministre **Ministère des Ressources naturelles et des Forêts**	**Envoyez l'original de la facture à :** Ministère des Ressources naturelles et des Forêts Transmettre la facture à l'adresse de livraison
Pour tout renseignement, veuillez vous adresser à : Nom : Castonguay, Denise Téléphone : 418 862-5511 #701454 Courriel : denise.castonguay@mrnf.gouv.qc.ca	Le numéro du contrat doit apparaître sur les emballages, les factures, les connaissements, les bordereaux d'expédition et de livraison et sur tout document pertinent produit à l'occasion de ce contrat. Le fournisseur est tenu de fournir en français l'inscription sur un produit, sur son contenant ou sur son emballage, sur un document ou objet accompagnant ce produit, y compris le mode d'emploi et le certificat de garantie, ainsi que les factures et les reçus. De plus, il doit satisfaire à toutes autres exigences linguistiques qui lui seraient applicables.

N°	Quantité	Unité de mesure	Description	Prix unitaire	Montant
1	1 417,1300	Dollar	Propane en vrac Adresse de livraison : 410, rue Principale Saint-Modeste,QC G0L 3W0 Canada Demandeur : Castonguay, Denise Numéro de demande : 600346347	1,00	1 417,13

DÉCLARATION CONCERNANT LA TAXE DE VENTE DU QUÉBEC ET LA TAXE SUR LES PRODUITS ET SERVICES : Ceci certifie que les biens ou les services commandés ou achetés avec les deniers publics pour être utilisés par l'acquéreur sont assujettis à la taxe de vente du Québec (TVQ) et à la taxe sur les produits et services (TPS/TVH) lorsque celles-ci sont applicables.

Montant : 1 417,13

Original signé

Signature du représentant autorisé de l'Émetteur

2024-05-15

Date

Expéditeur Facture ou billet de livraison

PROPANE SELECT (186)
685 BOULEVARD ARMAND-THERIAULT
RIVIERE-DU-LOUP, QC, G5R 6B9
418-860-2442 1-877-860-2442
TPS:790493928RT0001 TVQ:1223308968TQ0001
Redevances environnementales
incluses si applicables
Conforme conditions de ventes SIPC 1711

R-447915

Billet/Ticket: 00095324447
Compte: 4188620503
Série: 3002828200001

Facture à / Bill to:
MRNFP PEPINIERE ST-MODESTE
410 RUE PRINCIPALE

SAINT-MODESTE,QC G0L 3W0

Livré a / Deliver to:
MRNFP PEPINIERE ST-MODESTE
410 RUE PRINCIPALE

ST-MODESTE, QC G0L 3W0

CAMION: 5747
vente 20403 09-19-24 13:01:01
Compteur: Début 0.0 Fin 2631.0
Livraison nette 2631.0 LITRES
Volume corrigé à 15.0 deg C
UN1075, GAZ PETROLE LIQUEFIE, 2.1
100 PROPANE

Prix/litre	$	0.4980	$	1310.24
TPS/GST	%	5.000	$	65.51
TVQ/PST	%	9.975	$	130.70

Taxes autres frais 0.00
S V P payez / Please Pay $ 1506.45

NUMÉRO 24 HEURES CANUTEC URGENCE SEULEMENT 1888-226-8832 (SANS FRAIS)
MARCHANDISES DANGEREUSES

RECU LE
19 SEP. 2024

MARCHANDISE REÇUE ET ACCEPTÉE
Signature Original signé
Date 24/09/19

No fournisseur	CAP	DA	BC
33716			
No compte 5700 10600 648574			
FRA 1122504	No projet 1129250318		
Code B 1511	No catégorie 1501		
Révisé par:	Saisi par: Original signé		

Québec

MARCHÉS PUBLICS
CONTRAT D'APPROVISIONNEMENT

600648574

Ministère des Ressources naturelles et des Forêts

Fournisseur : 33716 NEQ : 1171374037 **Propane Sélect** 685, boul. Armand-Thériault Rivière-du-Loup QC G5R 6B9 Canada Téléphone : 418 860-2442 Télécopieur :	**Adresse de livraison/lieu d'exécution** Ministère des Ressources naturelles et des Forêts Voir les adresses de livraison aux lignes
Émetteur La ministre **Ministère des Ressources naturelles et des Forêts**	**Envoyez l'original de la facture à :** Ministère des Ressources naturelles et des Forêts Transmettre la facture à l'adresse de livraison
Pour tout renseignement, veuillez vous adresser à : Nom : Castonguay, Denise Téléphone : 418 862-5511 #701454 Courriel : denise.castonguay@mrnf.gouv.qc.ca	Le numéro du contrat doit apparaître sur les emballages, les factures, les connaissements, les bordereaux d'expédition et de livraison et sur tout document pertinent produit à l'occasion de ce contrat. Le fournisseur est tenu de fournir en français l'inscription sur un produit, sur son contenant ou sur son emballage, sur un document ou objet accompagnant ce produit, y compris le mode d'emploi et le certificat de garantie, ainsi que les factures et les reçus. De plus, il doit satisfaire à toutes autres exigences linguistiques qui lui seraient applicables.

N°	Quantité	Unité de mesure	Description	Prix unitaire	Montant
1	1 310,2400	Dollar	Propane en vrac Adresse de livraison : 410, rue Principale Saint-Modeste,QC G0L 3W0 Canada Demandeur : Castonguay, Denise Numéro de demande : 600351975	1,00	1 310,24

DÉCLARATION CONCERNANT LA TAXE DE VENTE DU QUÉBEC ET LA TAXE SUR LES PRODUITS ET SERVICES : Ceci certifie que les biens ou les services commandés ou achetés avec les deniers publics pour être utilisés par l'acquéreur sont assujettis à la taxe de vente du Québec (TVQ) et à la taxe sur les produits et services (TPS/TVH) lorsque celles-ci sont applicables.

Montant : 1 310,24

Original signé

Signature du représentant autorisé de l'Émetteur

2024-09-20
Date

FACTURE

PROPANE SELECT (186)
685 BOULEVARD ARMAND-THERIAULT
RIVIERE-DU-LOUP, QC, G5R 6B9

TÉL : 418-860-2442

R-454772

Compte : 4188620503
No. de Série : 300282820

DATE : 13/12/2024

MRNFP PEPINIERE ST-MODESTE
410 RUE PRINCIPALE
SAINT-MODESTE QC G0L 3W0

MRNFP PEPINIERE ST-MODESTE
RE: 410 RUE PRINCIPALE, ST-MODESTE, QC

Termes : Net 30 jours

DATE	DESCRIPTION	No FACTURE	PRIX	QUANTITÉ	MONTANT NET
12/12/2024	PROPANE	00097028424	.6000	3,273.5	$1,964.10
	TPS		5.00000%		98.21
	TVQ		9.97500%		195.92
				TOTAL	$2,258.23

33716

1122504 112925038

600651789

APPROUVÉ
Par Shella Rioux à 7:40 am, 12/16/24

Original signé

TPS : 790493928RT0001 TVQ : 1223308968TQ0001

Québec

MARCHÉS PUBLICS
CONTRAT D'APPROVISIONNEMENT

600651789

Ministère des Ressources naturelles et des Forêts

Fournisseur : 33716 NEQ : 1171374037 **Propane Sélect** 685, boul. Armand-Thériault Rivière-du-Loup QC G5R 6B9 Canada Téléphone : 418 860-2442 Télécopieur :	**Adresse de livraison/lieu d'exécution** Ministère des Ressources naturelles et des Forêts Voir les adresses de livraison aux lignes
Émetteur La ministre **Ministère des Ressources naturelles et des Forêts**	**Envoyez l'original de la facture à :** Ministère des Ressources naturelles et des Forêts Transmettre la facture à l'adresse de livraison
Pour tout renseignement, veuillez vous adresser à : Nom : Castonguay, Denise Téléphone : 418 862-5511 #701454 Courriel : denise.castonguay@mrnf.gouv.qc.ca	Le numéro du contrat doit apparaître sur les emballages, les factures, les connaissements, les bordereaux d'expédition et de livraison et sur tout document pertinent produit à l'occasion de ce contrat. Le fournisseur est tenu de fournir en français l'inscription sur un produit, sur son contenant ou sur son emballage, sur un document ou objet accompagnant ce produit, y compris le mode d'emploi et le certificat de garantie, ainsi que les factures et les reçus. De plus, il doit satisfaire à toutes autres exigences linguistiques qui lui seraient applicables.

Nº	Quantité	Unité de mesure	Description	Prix unitaire	Montant
1	1 964,1000	Dollar	Propane en vrac Adresse de livraison : 410, rue Principale Saint-Modeste,QC G0L 3W0 Canada Demandeur : Castonguay, Denise Numéro de demande : 600355783	1,00	1 964,10

DÉCLARATION CONCERNANT LA TAXE DE VENTE DU QUÉBEC ET LA TAXE SUR LES PRODUITS ET SERVICES : Ceci certifie que les biens ou les services commandés ou achetés avec les deniers publics pour être utilisés par l'acquéreur sont assujettis à la taxe de vente du Québec (TVQ) et à la taxe sur les produits et services (TPS/TVH) lorsque celles-ci sont applicables.

Montant : 1 964,10

Original signé

Signature du représentant autorisé de l'Émetteur

2025-01-07

Date

FACTURE

PROPANE SELECT (186)
685 BOULEVARD ARMAND-THERIAULT
RIVIERE-DU-LOUP, QC, G5R 6B9

TÉL : 418-860-2442

Compte : 4188620503
No. de Série : 300282820

DATE : 09/01/2025

MRNFP PEPINIERE ST-MODESTE
410 RUE PRINCIPALE
SAINT-MODESTE QC G0L 3W0

MRNFP PEPINIERE ST-MODESTE
RE: 410 RUE PRINCIPALE, ST-MODESTE, QC

Termes : Net 30 jours

DATE	DESCRIPTION	No FACTURE	PRIX	QUANTITÉ	MONTANT NET
07/01/2025	PROPANE	00097670782	.6730	4,509.2	$3,034.69
	TPS		5.00000%		151.73
	TVQ		9.97500%		302.71
				TOTAL	$3,489.13

33716

570010

1122504 112925038

APPROUVÉ
Par Shella Rioux à 2:56 pm, 1/9/25

Original signé

R-455209
BC 600651990

RÉVISÉ
Par Denise à 10:55 am, 1/15/25

TPS : 790493928RT0001 TVQ : 1223308968TQ0001

FACTURE

PROPANE SELECT (186)
685 BOULEVARD ARMAND-THERIAULT
RIVIERE-DU-LOUP, QC, G5R 6B9

TÉL : 418-860-2442

Compte : 4188620503
No. de Série : 300282820

DATE : 27/01/2025

MRNFP PEPINIERE ST-MODESTE
410 RUE PRINCIPALE
SAINT-MODESTE QC G0L 3W0

MRNFP PEPINIERE ST-MODESTE
RE: 410 RUE PRINCIPALE, ST-MODESTE, QC

Termes : Net 30 jours

DATE	DESCRIPTION	No FACTURE	PRIX	QUANTITÉ	MONTANT NET
23/01/2025	PROPANE	00098008890	.7320	3,015.1	$2,207.05
	TPS		5.00000%		110.35
	TVQ		9.97500%		220.15
				TOTAL	$2,537.55

33716

570010

1122504 112925038

R-456569
BC-600652514

APPROUVÉ
Par Sheila Rioux à 1:00 pm, 1/29/25

Original signé

TPS : 790493928RT0001 TVQ : 1223308968TQ0001

FACTURE

PROPANE SELECT (186)
685 BOULEVARD ARMAND-THERIAULT
RIVIERE-DU-LOUP, QC, G5R 6B9

TÉL : 418-860-2442

Compte : 4188620503
No. de Série : 300282820

DATE : 24/02/2025

MRNFP PEPINIERE ST-MODESTE
410 RUE PRINCIPALE
SAINT-MODESTE QC G0L 3W0

MRNFP PEPINIERE ST-MODESTE
RE: 410 RUE PRINCIPALE, ST-MODESTE, QC

Termes : Net 30 jours

DATE	DESCRIPTION	No FACTURE	PRIX	QUANTITÉ	MONTANT NET
21/02/2025	PROPANE	00098630495	.7610	2,653.5	$2,019.31
	TPS		5.00000%		100.97
	TVQ		9.97500%		201.43

TOTAL $2,321.71

33716
570010
1122504
112925038
R-457954
BC-600653064

APPROUVÉ
Par Denise à 11:05 am, 2/26/25

TPS : 790493928RT0001 TVQ : 1223308968TQ0001

FACTURE

PROPANE SELECT (186)
685 BOULEVARD ARMAND-THERIAULT
RIVIERE-DU-LOUP, QC, G5R 6B9

TÉL : 418-860-2442

Compte : 4188620503
No. de Série : 300282820

DATE : 13/03/2025

MRNFP PEPINIERE ST-MODESTE
410 RUE PRINCIPALE
SAINT-MODESTE QC G0L 3W0

MRNFP PEPINIERE ST-MODESTE
RE: 410 RUE PRINCIPALE, ST-MODESTE, QC

Termes : Net 30 jours

DATE	DESCRIPTION	No FACTURE	PRIX	QUANTITÉ	MONTANT NET
12/03/2025	PROPANE	00099034208	.6870	2,061.9	$1,416.53
	TPS		5.00000%		70.83
	TVQ		9.97500%		141.30

TOTAL $1,628.66

33716

570010

112504 112925038

APPROUVÉ
Par Sheila Rioux à 2:20 pm, 3/14/25

R-459170
BC-600653611

Original signé

TPS : 790493928RT0001 TVQ : 1223308968TQ0001

FACTURE

PROPANE SELECT (186)
685 BOULEVARD ARMAND-THERIAULT
RIVIERE-DU-LOUP, QC, G5R 6B9

TÉL : 418-860-2442

R-461298
BC-600654540

Compte : 4188620503
No. de Série : 300282820

DATE : 10/04/2025

MRNFP PEPINIERE ST-MODESTE
410 RUE PRINCIPALE
SAINT-MODESTE QC G0L 3W0

MRNFP PEPINIERE ST-MODESTE
RE: 410 RUE PRINCIPALE, ST-MODESTE, QC

Termes : Net 30 jours

DATE	DESCRIPTION	No FACTURE	PRIX	QUANTITÉ	MONTANT NET
09/04/2025	PROPANE	00099526864	.5870	2,652.4	$1,556.96
	TPS		5.00000%		77.85
	TVQ		9.97500%		155.31

TOTAL $1,790.12

33716

570010

0826-1125061-570010-900-11921-1122504-112925038

1122504 112925038

APPROUVÉ
Par Sheila Rioux à 7:45 am, 4/15/25

Original signé

TPS : 790493928RT0001 TVQ : 1223308968TQ0001

FACTURE

PROPANE SELECT (186)
685 BOULEVARD ARMAND-THERIAULT
RIVIERE-DU-LOUP, QC, G5R 6B9

TÉL : 418-860-2442

R-462047
BC-600655003

Compte : 4188620503
No. de Série : 300282820

DATE : 06/05/2025

MRNFP PEPINIERE ST-MODESTE
410 RUE PRINCIPALE
SAINT-MODESTE QC G0L 3W0

MRNFP PEPINIERE ST-MODESTE
RE: 410 RUE PRINCIPALE, ST-MODESTE, QC

Termes : Net 30 jours

DATE	DESCRIPTION	No FACTURE	PRIX	QUANTITÉ	MONTANT NET
05/05/2025	PROPANE	00099993476	.5280	4,265.9	$2,252.40
	TPS		5.00000%		112.62
	TVQ		9.97500%		224.68

TOTAL $2,589.70

33716

570010

1122504 142925038

APPROUVÉ
Par Sheila Rioux à 1:23 pm, 5/8/25

Original signé

TPS : 790493928RT0001 TVQ : 1223308968TQ0001

FACTURE

PROPANE SELECT (186)
685 BOULEVARD ARMAND-THERIAULT
RIVIERE-DU-LOUP, QC, G5R 6B9

TÉL : 418-860-2442

R-462764
BC-600655322

Compte : 4188620503
No. de Série : 300282820

DATE : 22/05/2025

MRNFP PEPINIERE ST-MODESTE
410 RUE PRINCIPALE
SAINT-MODESTE QC G0L 3W0

MRNFP PEPINIERE ST-MODESTE
RE: 410 RUE PRINCIPALE, ST-MODESTE, QC

Termes : Net 30 jours

DATE	DESCRIPTION	No FACTURE	PRIX	QUANTITÉ	MONTANT NET
21/05/2025	PROPANE	00100241720	.5300	2,812.3	$1,490.52
	TPS		5.00000%		74.53
	TVQ		9.97500%		148.68

TOTAL $1,713.73

33716

570010

1122504 112925038

APPROUVÉ
Par Shella Rioux à 10:50 am, 5/23/25

Original signé

TPS : 790493928RT0001 TVQ : 1223308968TQ0001

FACTURE

R-464138
BC-600655919

PROPANE SELECT (186)
685 BOULEVARD ARMAND-THERIAULT
RIVIERE-DU-LOUP, QC, G5R 6B9

TÉL : 418-860-2442

Compte : 4188620503
No. de Série : 300282820

DATE : 06/06/2025

MRNFP PEPINIERE ST-MODESTE
410 RUE PRINCIPALE
SAINT-MODESTE QC G0L 3W0

MRNFP PEPINIERE ST-MODESTE
RE: 410 RUE PRINCIPALE, ST-MODESTE, QC

Termes : Net 30 jours

DATE	DESCRIPTION	No FACTURE	PRIX	QUANTITÉ	MONTANT NET
04/06/2025	PROPANE	00100480427	.5300	3,105.5	$1,645.92
	TPS		5.00000%		82.30
	TVQ		9.97500%		164.18

TOTAL $1,892.40

33716

570010

1122504 112925038

APPROUVÉ
Par Sheila Rioux à 8:48 am, 6/11/25

Original signé

TPS : 790493928RT0001 TVQ : 1223308968TQ0001

R-473906
BC-600659956

FACTURE

PROPANE SELECT (186)
685 BOULEVARD ARMAND-THERIAULT
RIVIERE-DU-LOUP, QC, G5R 6B9

TÉL : 418-860-2442

Compte : 4188620503
No. de Série : 300282820

DATE : 21/11/2025

MRNFP PEPINIERE ST-MODESTE
410 RUE PRINCIPALE
SAINT-MODESTE QC G0L 3W0

MRNFP PEPINIERE ST-MODESTE
RE: 410 RUE PRINCIPALE, ST-MODESTE, QC

Termes : Net 30 jours

DATE	DESCRIPTION	No FACTURE	PRIX	QUANTITÉ	MONTANT NET
20/11/2025	PROPANE	00103564858	.5635	2,816.8	$1,587.27
	TPS		5.00000%		79.36
	TVQ		9.97500%		158.33

TOTAL $1,824.96

APPROUVÉ
Par Sheila Rioux à 9:04 am, 11/24/25

TPS : 790493928RT0001 TVQ : 1223308968TQ0001

R-475267
BC-600660391

FACTURE

PROPANE SELECT (186)
685 BOULEVARD ARMAND-THERIAULT
RIVIERE-DU-LOUP, QC, G5R 6B9

TÉL : 418-860-2442

Compte : 4188620503
No. de Série : 300282820

DATE : 17/12/2025

MRNFP PEPINIERE ST-MODESTE
410 RUE PRINCIPALE
SAINT-MODESTE QC G0L 3W0

MRNFP PEPINIERE ST-MODESTE
RE: 410 RUE PRINCIPALE, ST-MODESTE, QC

Termes : Net 30 jours

DATE	DESCRIPTION	No FACTURE	PRIX	QUANTITÉ	MONTANT NET
16/12/2025	PROPANE	00104105923	.6522	4,492.0	$2,929.68
	TPS		5.00000%		146.48
	TVQ		9.97500%		292.24
				TOTAL	$3,368.40

APPROUVÉ
Par Sheila Rioux à 1:47 pm, 1/7/26

TPS : 790493928RT0001 TVQ : 1223308968TQ0001

R-475266
BC-600660392

FACTURE

PROPANE SELECT (186)
685 BOULEVARD ARMAND-THERIAULT
RIVIERE-DU-LOUP, QC, G5R 6B9

TÉL : 418-860-2442

Compte : 4188620503
No. de Série : 300282820

DATE : 05/01/2026

MRNFP PEPINIERE ST-MODESTE
410 RUE PRINCIPALE
SAINT-MODESTE QC G0L 3W0

MRNFP PEPINIERE ST-MODESTE
RE: 410 RUE PRINCIPALE, ST-MODESTE, QC

Termes : Net 30 jours

DATE	DESCRIPTION	No FACTURE	PRIX	QUANTITÉ	MONTANT NET
02/01/2026	PROPANE	00104457516	.6182	4,757.6	$2,941.15
	TPS		5.00000%		147.06
	TVQ		9.97500%		293.38
				TOTAL	$3,381.59

APPROUVÉ
Par Shella Rioux à 1:43 pm, 1/7/26

TPS : 790493928RT0001 TVQ : 1223308968TQ0001

R-476438
BC-600660697

FACTURE

PROPANE SELECT (186)
685 BOULEVARD ARMAND-THERIAULT
RIVIERE-DU-LOUP, QC, G5R 6B9

TÉL : 418-860-2442

Compte : 4188620503
No. de Série : 300282820

DATE : 22/01/2026

MRNFP PEPINIERE ST-MODESTE
410 RUE PRINCIPALE
SAINT-MODESTE QC G0L 3W0

MRNFP PEPINIERE ST-MODESTE
RE: 410 RUE PRINCIPALE, ST-MODESTE, QC

Termes : Net 30 jours

DATE	DESCRIPTION	No FACTURE	PRIX	QUANTITÉ	MONTANT NET
21/01/2026	PROPANE	00104831005	.6192	4,046.5	$2,505.59
	TPS		5.00000%		125.28
	TVQ		9.97500%		249.93
				TOTAL	$2,880.80

APPROUVÉ
Par Sheila Rioux à 8:53 am, 1/26/26

TPS : 790493928RT0001 TVQ : 1223308968TQ0001

R-477243
BC-600661028

FACTURE

PROPANE SELECT (186)
685 BOULEVARD ARMAND-THERIAULT
RIVIERE-DU-LOUP, QC, G5R 6B9

TÉL : 418-860-2442

Compte : 4188620503
No. de Série : 300282820

DATE : 09/02/2026

MRNFP PEPINIERE ST-MODESTE
410 RUE PRINCIPALE
SAINT-MODESTE QC G0L 3W0

MRNFP PEPINIERE ST-MODESTE
RE: 410 RUE PRINCIPALE, ST-MODESTE, QC

Termes : Net 30 jours

DATE	DESCRIPTION	No FACTURE	PRIX	QUANTITÉ	MONTANT NET
06/02/2026	PROPANE	00105156820	.6762	3,413.0	$2,307.87
	TPS		5.00000%		115.39
	TVQ		9.97500%		230.21

TOTAL $2,653.47

APPROUVÉ
Par Sheila Rioux à 11:04 am, 2/12/26

TPS : 790493928RT0001 TVQ : 1223308968TQ0001

R-477510
BC-600661149

FACTURE

PROPANE SELECT (186)
685 BOULEVARD ARMAND-THERIAULT
RIVIERE-DU-LOUP, QC, G5R 6B9

TÉL : 418-860-2442

Compte : 4188620503
No. de Série : 300282820

DATE : 19/02/2026

MRNFP PEPINIERE ST-MODESTE
410 RUE PRINCIPALE
SAINT-MODESTE QC G0L 3W0

MRNFP PEPINIERE ST-MODESTE
RE: 410 RUE PRINCIPALE, ST-MODESTE, QC

Termes : Net 30 jours

DATE	DESCRIPTION	No FACTURE	PRIX	QUANTITÉ	MONTANT NET
18/02/2026	PROPANE	00105448052	.6822	2,011.9	$1,372.52
	TPS		5.00000%		68.63
	TVQ		9.97500%		136.91
				TOTAL	$1,578.06

APPROUVÉ
Par Sheila Roux à 9:20 am, 2/20/26

TPS : 790493928RT0001 TVQ : 1223308968TQ0001

R-478009
BC-600661491

FACTURE

PROPANE SELECT (186)
685 BOULEVARD ARMAND-THERIAULT
RIVIERE-DU-LOUP, QC, G5R 6B9

TÉL : 418-860-2442

Compte : 4188620503
No. de Série : 300282820

DATE : 04/03/2026

MRNFP PEPINIERE ST-MODESTE
410 RUE PRINCIPALE
SAINT-MODESTE QC G0L 3W0

MRNFP PEPINIERE ST-MODESTE
RE: 410 RUE PRINCIPALE, ST-MODESTE, QC

Termes : Net 30 jours

DATE	DESCRIPTION	No FACTURE	PRIX	QUANTITÉ	MONTANT NET
03/03/2026	PROPANE	00105697345	.6869	3,461.7	$2,377.84
	TPS		5.00000%		118.89
	TVQ		9.97500%		237.19
				TOTAL	$2,733.92

APPROUVÉ
Par Sheila Rioux à 11:19 am, 3/5/26

TPS : 790493928RT0001 TVQ : 1223308968TQ0001

R-478896
BC-600661875

FACTURE

PROPANE SELECT (186)
685 BOULEVARD ARMAND-THERIAULT
RIVIERE-DU-LOUP, QC, G5R 6B9

TÉL : 418-860-2442

Compte : 4188620503
No. de Série : 300282820

DATE : 20/03/2026

MRNFP PEPINIERE ST-MODESTE
410 RUE PRINCIPALE
SAINT-MODESTE QC G0L 3W0

MRNFP PEPINIERE ST-MODESTE
RE: 410 RUE PRINCIPALE, ST-MODESTE, QC

Termes : Net 30 jours

DATE	DESCRIPTION	No FACTURE	PRIX	QUANTITÉ	MONTANT NET
19/03/2026	PROPANE	00106001157	.6429	2,552.0	$1,640.68
	TPS		5.00000%		82.03
	TVQ		9.97500%		163.66

TOTAL $1,886.37

APPROUVÉ
Par Sheila Rioux à 2:13 pm, 3/20/26

TPS : 790493928RT0001 TVQ : 1223308968TQ0001

FACTURE

PROPANE SELECT (186)
685 BOULEVARD ARMAND-THERIAULT
RIVIERE-DU-LOUP, QC, G5R 6B9

TÉL : 418-860-2442

R-480240
BC-600662388

Compte : 4188620503
No. de Série : 300282820

DATE : 10/04/2026

MRNFP PEPINIERE ST-MODESTE
410 RUE PRINCIPALE
SAINT-MODESTE QC G0L 3W0

MRNFP PEPINIERE ST-MODESTE
RE: 410 RUE PRINCIPALE, ST-MODESTE, QC

Termes : Net 30 jours

DATE	DESCRIPTION	No FACTURE	PRIX	QUANTITÉ	MONTANT NET
09/04/2026	PROPANE	00106348747	.5109	2,952.2	$1,508.28
	TPS		5.00000%		75.41
	TVQ		9.97500%		150.45

TOTAL $1,734.14

APPROUVÉ
Par Sheila Rioux à 7:43 am, 4/13/26

TPS : 790493928RT0001 TVQ : 1223308968TQ0001

R-482539
BC-600663602

FACTURE

PROPANE SELECT (186)
685 BOULEVARD ARMAND-THERIAULT
RIVIERE-DU-LOUP, QC, G5R 6B9

TÉL : 418-860-2442

Compte : 4188620503
No. de Série : 300282820

DATE : 03/06/2026

MRNFP PEPINIERE ST-MODESTE
410 RUE PRINCIPALE
SAINT-MODESTE QC G0L 3W0

MRNFP PEPINIERE ST-MODESTE
RE: 410 RUE PRINCIPALE, ST-MODESTE, QC

Termes : Net 30 jours

DATE	DESCRIPTION	No FACTURE	PRIX	QUANTITÉ	MONTANT NET
28/05/2026	PROPANE	00107179008	.5409	2,619.3	$1,416.78
	TPS		5.00000%		70.84
	TVQ		9.97500%		141.32
	Frais de service 17.99$ Propane		17.99000	1.00	$17.99
	TPS		5.00000%		0.90
	TVQ		9.97500%		1.79
				TOTAL	$1,649.62

APPROUVÉ
Par Sheila Rioux à 2:16 pm, 6/4/26

TPS : 790493928RT0001 TVQ : 1223308968TQ0001

0826-1125061-559050-900-11921-1122504-112925038

LOT-2025-05-01

Hydro Québec

Numéro de compte	Numéro de facture	Numéro de client	Page
299 078 109 152	654 103 009 280	107 514 393	1 de 3

Min. de l'Env. Lutte contre chang. clim.
de la Faune et des Parcs (MELCCFP)
FACE AU 410
rue Principale
Saint-Modeste QC G0L 3W0

Facture d'électricité du 28 avril 2025

SOMMAIRE DU COMPTE

Montant de la facture précédente	35,03 $
Paiement reçu le 5 mars 2025 – Merci	-35,03 $
Montant dû	**0,00 $**

SOMMAIRE DE LA PRÉSENTE FACTURE

Le détail de la consommation est présenté plus loin.

Coûts de l'électricité	26,76 $
TPS (nº 11944 9775 RT0001) – 5,0 %	1,34 $
TVQ (nº 1000042605 TQ0020) – 9,975 %	2,67 $
Montant de la présente facture	**30,77 $**

1655

559050

1122504 142925038

APPROUVÉ
Par Sheila Rioux à 8:07 am, 4/29/25

Original signé

condition de paiement à immédiat svp

Services à la clientèle
C.P. 11022, succ. D
Montréal QC H3C 4V6

Téléphone : 1 800 463-9900
Code d'accès : 8813
Agent : Caroline Hervieux

Du lundi au vendredi de 8 h 30 à 16 h 30

www.hydroquebec.com

Pannes et bris (24 h/24) : 1 800 790-2424

Payer en retard entraîne des frais d'administration calculés au taux mensuel de 1,2 %
(14,4 % par année) à partir de la date d'échéance.

Hydro Québec

Détacher cette partie et la retourner avec le paiement.
Cette facture peut être réglée dans les établissements financiers autorisés.
Ne pas agrafer – Merci.

Numéro de compte **299 078 109 152**

Min. de l'Env. Lutte contre chang. clim.
de la Faune et des Parcs (MELCCFP)
410 rue Principale
Saint-Modeste QC G0L 3W0

Date d'échéance
20 mai 2025

Montant total dû **30,77 $**

Montant du paiement **$**

77299078109152000003077 299078109152 000003077 00 0

Détail du lieu de consommation

FACE AU 410
rue Principale
Saint-Modeste QC G0L 3W0

Propriétaire

Numéro de contrat

3098 15313

AJUSTEMENT TARIFAIRE

Le 1er avril 2025, les tarifs d'électricité ont augmenté de 3 % pour les clientèles résidentielle et agricole (tarifs domestiques).

Suivez nos conseils pour réduire votre consommation d'énergie et votre facture d'électricité au www.hydroquebec.com/conseils.

DÉTAIL DE LA CONSOMMATION

Du 25 février 2025 au 24 avril 2025 (59 jours)

Numéro de compteur : G9SR0026453

Du 25 février 2025 au 31 mars 2025

Nouveau relevé		Relevé précédent	Différence		Consommation	
034586	-	034586	= 0	=	**0**	**kilowattheure (kWh)**

Du 1er avril 2025 au 24 avril 2025

Nouveau relevé		Relevé précédent	Différence		Consommation	
034586	-	034586	= 0	=	**0**	**kilowattheure (kWh)**

DÉTAIL DES COÛTS – TARIF DOMESTIQUE D

Du 25 février 2025 au 24 avril 2025 (59 jours)

Frais d'accès au réseau		
Jusqu'au 31 mars 2025	35 j x 0,4481 $	15,68 $
À partir du 1er avril 2025	24 j x 0,46154 $	11,08 $
Total partiel		26,76 $
TPS (5,0 %)		1,34 $
TVQ (9,975 %)		2,67 $
Total des coûts de l'électricité		**30,77 $**

Timbre de caisse

Hydro-Québec

C. P. 11022, succ. Centre-ville
Montréal (Québec) H3C 4V6

Comparaison à l'an dernier

Du 2024-02-24 au 2024-04-24	Du 2025-02-25 au 2025-04-24
61 jours	59 jours
111 kWh **Estimée**	0 kWh **Réelle**
1,8 kWh/j	**0,0 kWh/j**
1 °C	-2 °C
39,28 $	30,77 $

Vous avez consommé moins, en moyenne, par jour. Plus d'info ? Voyez le portrait de votre consommation dans votre Espace client.

HISTORIQUE DE LA CONSOMMATION D'ÉLECTRICITÉ

Du	Au	Jours	kWh		Moyenne (kWh/j)	Temp. ext. moyenne	Montant (taxes comprises)
2025-02-25	**2025-04-24**	**59**	**0**	**Réelle**	**0,0**	**-2 °C**	**30,77 $**
2024-12-19	2025-02-24	68	0	Réelle	0,0	-9 °C	35,03 $
2024-10-25	2024-12-18	55	0	Réelle	0,0	1 °C	28,34 $
2024-08-27	2024-10-24	59	6 470	Réelle	109,7	13 °C	701,02 $
2024-06-22	2024-08-26	66	6 491	Réelle	98,3	19 °C	695,40 $
2024-04-25	2024-06-21	58	105	Estimée	1,8	11 °C	37,97 $
TOTAL		365	13 066				1 528,53 $

Hydro Québec

Numéro de compte	Numéro de facture	Numéro de client	Page
299 078 109 152	655 003 444 258	107 514 393	1 de 3

Min. de l'Env. Lutte contre chang. clim.
de la Faune et des Parcs (MELCCFP)
FACE AU 410
rue Principale
Saint-Modeste QC G0L 3W0

Facture d'électricité du 4 mai 2026

SOMMAIRE DU COMPTE

Montant de la facture précédente	35,02 $
Paiement reçu le 4 mars 2026 – Merci	-35,02 $
Montant dû	**0,00 $**

SOMMAIRE DE LA PRÉSENTE FACTURE

Le détail de la consommation est présenté plus loin.

Coûts de l'électricité	30,46 $
TPS (nº 11944 9775 RT0001) – 5,0 %	1,52 $
TVQ (nº 1000042605 TQ0020) – 9,975 %	3,04 $
Montant de la présente facture	**35,02 $**

Original signé

Services à la clientèle
C.P. 11022, succ. D
Montréal QC H3C 4V6

Téléphone : 1 800 463-9900
Agent : Caroline Hervieux

Du lundi au vendredi de 8 h 30 à 16 h 30

www.hydroquebec.com

Pannes et bris (24 h/24) : 1 800 790-2424

Payer en retard entraîne des frais d'administration calculés au taux mensuel de 1,2 %
(14,4 % par année) à partir de la date d'échéance.

Hydro Québec

Détacher cette partie et la retourner avec le paiement.
Cette facture peut être réglée dans les établissements financiers autorisés.
Ne pas agrafer – Merci.

Numéro de compte **299 078 109 152**

Min. de l'Env. Lutte contre chang. clim.
de la Faune et des Parcs (MELCCFP)
410 rue Principale
Saint-Modeste QC G0L 3W0

Date d'échéance
25 mai 2026

Montant total dû **35,02 $**

Montant du paiement **$**

77299078109152000003502 299078109152 000003502 02 0

Détail du lieu de consommation

FACE AU 410
rue Principale
Saint-Modeste QC G0L 3W0

Propriétaire

Numéro de contrat

3098 15313

Fin de l'abonnement

AJUSTEMENT TARIFAIRE

Le 1er avril 2026, les tarifs d'électricité ont augmenté de 3 % pour les clientèles résidentielle et agricole (tarifs domestiques).

Suivez nos conseils pour réduire votre consommation d'énergie et votre facture d'électricité au www.hydroquebec.com/conseils.

DÉTAIL DE LA CONSOMMATION

Du 24 février 2026 au 30 avril 2026 (66 jours)

Numéro de compteur : G9SR0026453

Du 24 février 2026 au 31 mars 2026

Nouveau relevé		Relevé précédent	Différence		Consommation	
041185	-	041185	= 0	=	**0**	**kilowattheure (kWh)**

Du 1er avril 2026 au 30 avril 2026

Nouveau relevé		Relevé précédent	Différence		Consommation	
041185	-	041185	= 0	=	**0**	**kilowattheure (kWh)**

DÉTAIL DES COÛTS – TARIF DOMESTIQUE D – FIN DE L'ABONNEMENT

Du 24 février 2026 au 30 avril 2026 (66 jours)

Frais d'accès au réseau	66 j x 0,46154 $	30,46 $
Total partiel		30,46 $
TPS (5,0 %)		1,52 $
TVQ (9,975 %)		3,04 $
Total des coûts de l'électricité		**35,02 $**

Timbre de caisse

Hydro-Québec

C. P. 11022, succ. Centre-ville
Montréal (Québec) H3C 4V6

Comparaison à l'an dernier

Du 2025-02-25 au 2025-04-24	Du 2026-02-24 au 2026-04-30
59 jours	66 jours
0 kWh	0 kWh
0,0 kWh/j	**0,0 kWh/j**
-2 °C	-2 °C
30,77 $	35,02 $

Votre consommation d'électricité par jour est comparable. Plus d'info ? Voyez le portrait de votre consommation dans votre Espace client.

HISTORIQUE DE LA CONSOMMATION D'ÉLECTRICITÉ

Du	Au	Jours	kWh		Moyenne (kWh/j)	Temp. ext. moyenne	Montant (taxes comprises)
2026-02-24	**2026-04-30**	**66**	**0**	**Réelle**	**0,0**	**-2 °C**	**35,02 $**
2025-12-20	2026-02-23	66	0	Réelle	0,0	-9 °C	35,02 $
2025-10-25	2025-12-19	56	0	Réelle	0,0	-1 °C	29,72 $
2025-08-26	2025-10-24	60	3 315	Réelle	55,3	12 °C	334,44 $
2025-06-24	2025-08-25	63	3 284	Réelle	52,1	18 °C	327,07 $
2025-04-25	2025-06-23	60	0	Réelle	0,0	11 °C	31,83 $
TOTAL		371	6 599				793,10 $

Cosdel 4 mai 2024

Hydro Québec

Numéro de compte	Numéro de facture	Numéro de client	Page
299 078 109 152	693 702 508 292	107 514 393	1 de 3

MINISTÈRE DES FORÊTS, DE LA FAUNE ET DES PARCS
FACE AU 410
rue Principale
Saint-Modeste QC G0L 3W0

Facture d'électricité du 7 mai 2024

SOMMAIRE DU COMPTE

Montant de la facture précédente	32,01 $
Paiement reçu le 18 mars 2024 – Merci	-32,01 $
Montant dû	**0,00 $**

SOMMAIRE DE LA PRÉSENTE FACTURE

Le détail de la consommation est présenté plus loin.

Coûts de l'électricité	26,85 $
TPS (nº 11944 9775 RT0001) – 5,0 %	1,34 $
TVQ (nº 1000042605 TQ0020) – 9,975 %	2,68 $
Montant de la présente facture	**30,87 $**

MARCHANDISE REÇUE ET ACCEPTÉE
Signature: Original signé
Date: 24/05/08

No fournisseur 1655 | CA | DA | BC
No compte 5590150
PSA 1225041 | No projet 2000038
Code B 813101 | Catégorie 8100
Révisé par: | Original signé

Services à la clientèle
C.P. 11022, succ. D
Montréal QC H3C 4V6
Téléphone : 1 800 463-9900
Code d'accès : 8817
Agent : Sophie Cusson
Du lundi au vendredi de 8 h 30 à 16 h 30
www.hydroquebec.com
Pannes et bris (24 h/24) : 1 800 790-2424

Payer en retard entraîne des frais d'administration calculés au taux mensuel de 1,2 % (14,4 % par année) à partir de la date d'échéance.

Hydro Québec

Détacher cette partie et la retourner avec le paiement.
Cette facture peut être réglée dans les établissements financiers autorisés.
Ne pas agrafer – Merci.

Numéro de compte **299 078 109 152**

MINISTÈRE DES FORÊTS, DE LA FAUNE ET DES PARCS
410 rue Principale
Saint-Modeste QC G0L 3W0

REÇU LE 09 MAI 2024

Date d'échéance
28 mai 2024

Montant total dû	30,87 $
Montant du paiement	$

7729907810915200000308 7 299078109152 000003087 07 0

Détail du lieu de consommation

FACE AU 410
rue Principale
Saint-Modeste QC G0L 3W0

Propriétaire

Numéro de contrat

3098 15313

AJUSTEMENT TARIFAIRE

Le 1er avril 2024, les tarifs d'électricité ont augmenté de 3 % pour les clientèles résidentielle et agricole (tarifs domestiques)*.

Consultez l'outil de performance énergétique pour mieux comprendre votre consommation et poser des gestes pour économiser. Pour vous renseigner sur cet outil, allez au www.hydroquebec.com/performance.

* Conformément à la *Loi visant notamment à plafonner le taux d'indexation des prix des tarifs domestiques de distribution d'Hydro-Québec et à accroître l'encadrement de l'obligation de distribuer de l'électricité.*

DÉTAIL DE LA CONSOMMATION

Du 24 février 2024 au 24 avril 2024 (61 jours)

Numéro de compteur : G9SR0026453

Nouveau relevé		Relevé précédent	Différence		Consommation
020531	-	020531	= 0	=	**0** kilowattheure (kWh)

DÉTAIL DES COÛTS – TARIF DOMESTIQUE D

Du 24 février 2024 au 24 avril 2024 (61 jours)

Frais d'accès au réseau		
Jusqu'au 31 mars 2024	37 j x 0,43505 $	16,10 $
À partir du 1er avril 2024	24 j x 0,4481 $	10,75 $
Total partiel		26,85 $
TPS (5,0 %)		1,34 $
TVQ (9,975 %)		2,68 $
Total des coûts de l'électricité		**30,87 $**

Timbre de caisse

Hydro-Québec

C. P. 11022, succ. Centre-ville
Montréal (Québec) H3C 4V6

Comparaison à l'an dernier

Du 2023-02-23 au 2023-04-25	Du 2024-02-24 au 2024-04-24
62 jours	61 jours
0 kWh Estimée	0 kWh Estimée
0,0 kWh/j	**0,0 kWh/j**
-2 °C	1 °C
30,48 $	30,87 $

Votre consommation d'électricité par jour est comparable. Plus d'info ? Voyez le portrait de votre consommation dans votre Espace client.

HISTORIQUE DE LA CONSOMMATION D'ÉLECTRICITÉ

Du	Au	Jours	kWh	Moyenne (kWh/j)	Temp. ext. moyenne	Montant (taxes comprises)
2024-02-24	**2024-04-24**	**61**	**0 Estimée**	**0,0**	**1 °C**	**30,87 $**
2023-12-22	2024-02-23	64	0 Estimée	0,0	-6 °C	32,01 $
2023-10-26	2023-12-21	57	0 Estimée	0,0	-1 °C	28,51 $
2023-08-25	2023-10-25	62	0 Estimée	0,0	14 °C	31,01 $
2023-06-23	2023-08-24	63	0 Estimée	0,0	18 °C	31,51 $
2023-04-26	2023-06-22	58	0 Estimée	0,0	11 °C	29,01 $
TOTAL		365	0			182,92 $

Hydro Québec

Numéro de compte	Numéro de facture	Numéro de client
299 078 109 152	690 102 461 570	107 514 393

Détail du lieu de consommation

FACE AU 410
rue Principale
Saint-Modeste QC G0L 3W0

Propriétaire

Numéro de contrat
3098 15313

AJUSTEMENT TARIFAIRE

Le 1er avril 2023, les tarifs d'électricité ont augmenté de 3 % pour les clientèles résidentielle et agricole (tarifs domestiques)*.

Consultez l'outil de performance énergétique pour mieux comprendre votre consommation et poser des gestes pour économiser. Pour vous renseigner sur cet outil, allez au www.hydroquebec.com/performance.

* Conformément à la *Loi visant notamment à plafonner le taux d'indexation des prix des tarifs domestiques de distribution d'Hydro-Québec et à accroître l'encadrement de l'obligation de distribuer de l'électricité.*

DÉTAIL DE LA CONSOMMATION

Du 23 février 2023 au 25 avril 2023 (62 jours)

Numéro de compteur : G9SR0026453

Nouveau relevé		Relevé précédent	Différence		Consommation
020531	-	020531	= 0	=	**0** kilowattheure (kWh)

DÉTAIL DES COÛTS – TARIF DOMESTIQUE D

Du 23 février 2023 au 25 avril 2023 (62 jours)

Frais d'accès au réseau		
Jusqu'au 31 mars 2023	37 j x 0,42238 $	15,63 $
À partir du 1er avril 2023	25 j x 0,43505 $	10,88 $
Total partiel		26,51 $
TPS (5,0 %)		1,33 $
TVQ (9,975 %)		2,64 $
Total des coûts de l'électricité		**30,48 $**

15.63

Timbre de caisse

Hydro-Québec

C. P. 11022, succ. Centre-ville
Montréal (Québec) H3C 4V6

Cas de 1-30 avril 2024

Hydro Québec

Numéro de compte	Numéro de facture	Numéro de client	Page
299 078 109 186	611 802 983 836	107 514 393	1 de 3

MINISTÈRE DES FORÊTS, DE LA FAUNE ET DES PARCS
3e Rang
Saint-Modeste QC G0L 3W0

Facture d'électricité du 26 avril 2024

SOMMAIRE DU COMPTE

Montant de la facture précédente	33,16 $
Paiement reçu le 14 mars 2024 – Merci	-33,16 $
Montant dû	**0,00 $**

SOMMAIRE DE LA PRÉSENTE FACTURE
Le détail de la consommation est présenté plus loin.

Coûts de l'électricité	30,34 $
TPS (nº 11944 9775 RT0001) – 5,0 %	1,52 $
TVQ (nº 1000042605 TQ0020) – 9,975 %	3,03 $
Montant de la présente facture	**34,89 $**

Facture estimée 17.36
Facture au 31 mars 15.25

MARCHANDISE REÇUE ET ACCEPTÉE
Signature: Original signé
Date: 24/04/29

No 1655 X BC
No 559050
PSA 11 225 04 11 0925038
Code
No catégorie
Rév
Original signé

Services à la clientèle
C.P. 11022, succ. D
Montréal QC H3C 4V6
Téléphone : 1 800 463-9900
Code d'accès : 8817
Agent : Sophie Cusson
Du lundi au vendredi de 8 h 30 à 16 h 30
www.hydroquebec.com
Pannes et bris (24 h/24) : 1 800 790-2424

Payer en retard entraîne des frais d'administration calculés au taux mensuel de 1,2 % (14,4 % par année) à partir de la date d'échéance.

Hydro Québec

Détacher cette partie et la retourner avec le paiement.
Cette facture peut être réglée dans les établissements financiers autorisés.
Ne pas agrafer – Merci.

Numéro de compte **299 078 109 186**

MINISTÈRE DES FORÊTS, DE LA FAUNE ET DES PARCS
410 rue Principale
Saint-Modeste QC G0L 3W0

RECU LE
29 AVR. 2024

Date d'échéance
17 mai 2024

Montant total dû	34,89 $
Montant du paiement	$

77299078109186000003489 299078109186 000003489 07 0

Détail du lieu de consommation

3e Rang
Saint-Modeste QC G0L 3W0

Propriétaire

Numéro de contrat

3098 15328

AJUSTEMENT TARIFAIRE

Le 1er avril 2024, les tarifs d'électricité ont augmenté de 3 % pour les clientèles résidentielle et agricole (tarifs domestiques)*.

Consultez l'outil de performance énergétique pour mieux comprendre votre consommation et poser des gestes pour économiser. Pour vous renseigner sur cet outil, allez au www.hydroquebec.com/performance.

* Conformément à la *Loi visant notamment à plafonner le taux d'indexation des prix des tarifs domestiques de distribution d'Hydro-Québec et à accroître l'encadrement de l'obligation de distribuer de l'électricité.*

DÉTAIL DE LA CONSOMMATION

Du 27 février 2024 au 25 avril 2024 (59 jours)

Numéro de compteur : G9SJ3088212

Du 27 février 2024 au 31 mars 2024

Nouveau relevé		Relevé précédent	Différence		Consommation	
18032	-	18025	= 7	=	**7**	**kilowattheures (kWh)**

Du 1er avril 2024 au 25 avril 2024

Nouveau relevé		Relevé précédent	Différence		Consommation	
18090	-	18032	= 58	=	**58**	**kilowattheures (kWh)**

DÉTAIL DES COÛTS – TARIF DOMESTIQUE D

Du 27 février 2024 au 25 avril 2024 (59 jours)

Consommation totale	**65 kWh**	
Jusqu'à 40 kWh par jour		
Jusqu'au 31 mars 2024	7 kWh x 0,06509 $	0,46 $
À partir du 1er avril 2024	58 kWh x 0,06704 $	3,89 $
Frais d'accès au réseau		
Jusqu'au 31 mars 2024	34 j x 0,43505 $	14,79 $
À partir du 1er avril 2024	25 j x 0,4481 $	11,20 $
Total partiel		30,34 $
TPS (5,0 %)		1,52 $
TVQ (9,975 %)		3,03 $
Total des coûts de l'électricité		**34,89 $**

Timbre de caisse

15.25

Hydro-Québec

C. P. 11022, succ. Centre-ville
Montréal (Québec) H3C 4V6

Hydro Québec

Numéro de compte	Numéro de facture	Numéro de client	Page
299 078 109 186	611 802 983 836	107 514 393	3 de 3

Comparaison à l'an dernier

Du 2023-02-24 au 2023-04-26	Du 2024-02-27 au 2024-04-25
62 jours	59 jours
53 kWh	65 kWh
0,9 kWh/j	**1,1 kWh/j**
-1 °C	1 °C
34,39 $	34,89 $

Vous avez consommé plus, en moyenne, par jour. Plus d'info ? Voyez le portrait de votre consommation dans votre Espace client.

HISTORIQUE DE LA CONSOMMATION D'ÉLECTRICITÉ

Du	Au	Jours	kWh		Moyenne (kWh/j)	Temp. ext. moyenne	Montant (taxes comprises)
2024-02-27	**2024-04-25**	**59**	**65**	**Réelle**	**1,1**	**1 °C**	**34,89 $**
2023-12-23	2024-02-26	66	2	Réelle	0,0	-6 °C	33,16 $
2023-10-27	2023-12-22	57	109	Réelle	1,9	-1 °C	36,66 $
2023-08-26	2023-10-26	62	130	Réelle	2,1	13 °C	40,73 $
2023-06-27	2023-08-25	60	158	Réelle	2,6	18 °C	41,83 $
2023-04-27	2023-06-26	61	109	Réelle	1,8	11 °C	38,66 $
TOTAL		365	573				225,93 $

Hydro Québec

Numéro de compte	Numéro de facture	Numéro de client
299 078 109 186	615 402 742 124	107 514 393

Détail du lieu de consommation

3e Rang
Saint-Modeste QC G0L 3W0

Propriétaire

Numéro de contrat
3098 15328

✉ AJUSTEMENT TARIFAIRE

Le 1er avril 2023, les tarifs d'électricité ont augmenté de 3 % pour les clientèles résidentielle et agricole (tarifs domestiques)*.

Consultez l'outil de performance énergétique pour mieux comprendre votre consommation et poser des gestes pour économiser. Pour vous renseigner sur cet outil, allez au www.hydroquebec.com/performance.

* Conformément à la *Loi visant notamment à plafonner le taux d'indexation des prix des tarifs domestiques de distribution d'Hydro-Québec et à accroître l'encadrement de l'obligation de distribuer de l'électricité.*

DÉTAIL DE LA CONSOMMATION

Du 24 février 2023 au 26 avril 2023 (62 jours)

Numéro de compteur : G9SJ3088212

Du 24 février 2023 au 31 mars 2023

Nouveau relevé	Relevé précédent	Différence		Consommation
17498	- 17464	= 34	=	**34** kilowattheures (kWh)

Du 1er avril 2023 au 26 avril 2023

Nouveau relevé	Relevé précédent	Différence		Consommation
17517	- 17498	= 19	=	**19** kilowattheures (kWh)

DÉTAIL DES COÛTS – TARIF DOMESTIQUE D

Du 24 février 2023 au 26 avril 2023 (62 jours)

Consommation totale	**53 kWh**	
Jusqu'à 40 kWh par jour		
Jusqu'au 31 mars 2023	34 kWh x 0,06319 $	2,15 $
À partir du 1er avril 2023	19 kWh x 0,06509 $	1,24 $
Frais d'accès au réseau		
Jusqu'au 31 mars 2023	36 j x 0,42238 $	15,21 $
À partir du 1er avril 2023	26 j x 0,43505 $	11,31 $
Total partiel		29,91 $
TPS (5,0 %)		1,50 $
TVQ (9,975 %)		2,98 $
Total des coûts de l'électricité		**34,39 $**

17,36

Timbre de caisse

Hydro-Québec

C. P. 11022, succ. Centre-ville
Montréal (Québec) H3C 4V6

0826-1125061-559050-900-11921-1122504-112925038

LOT-2025-04-29

Hydro Québec

Numéro de compte	Numéro de facture	Numéro de client	Page
299 078 109 186	654 103 009 281	107 514 393	1 de 3

Min. de l'Env. Lutte contre chang. clim.
de la Faune et des Parcs (MELCCFP)
3e Rang
Saint-Modeste QC G0L 3W0

Facture d'électricité du 28 avril 2025

SOMMAIRE DU COMPTE

Montant de la facture précédente	34,59 $
Paiement reçu le 11 mars 2025 – Merci	-34,59 $
Montant dû	**0,00 $**

SOMMAIRE DE LA PRÉSENTE FACTURE

Le détail de la consommation est présenté plus loin.

Coûts de l'électricité	27,26 $
TPS (nº 11944 9775 RT0001) – 5,0 %	1,36 $
TVQ (nº 1000042605 TQ0020) – 9,975 %	2,72 $
Montant de la présente facture	**31,34 $**

condition de paiement à immédiat svp

1655

559050

1122504 112925038

APPROUVÉ
Par Sheila Rioux à 8:10 am, 4/29/25

Original signé

Services à la clientèle
C.P. 11022, succ. D
Montréal QC H3C 4V6

Téléphone : 1 800 463-9900
Code d'accès : 8813
Agent : Caroline Hervieux

Du lundi au vendredi de 8 h 30 à 16 h 30

www.hydroquebec.com

Pannes et bris (24 h/24) : 1 800 790-2424

Payer en retard entraîne des frais d'administration calculés au taux mensuel de 1,2 %
(14,4 % par année) à partir de la date d'échéance.

Hydro Québec

Détacher cette partie et la retourner avec le paiement.
Cette facture peut être réglée dans les établissements financiers autorisés.
Ne pas agrafer – Merci.

Numéro de compte **299 078 109 186**

Min. de l'Env. Lutte contre chang. clim.
de la Faune et des Parcs (MELCCFP)
410 rue Principale
Saint-Modeste QC G0L 3W0

Date d'échéance
20 mai 2025

Montant total dû **31,34 $**

Montant du paiement **$**

77299078109186000003134 299078109186 000003134 08 0

Détail du lieu de consommation

3e Rang
Saint-Modeste QC G0L 3W0

Propriétaire

Numéro de contrat

3098 15328

✉ AJUSTEMENT TARIFAIRE

Le 1er avril 2025, les tarifs d'électricité ont augmenté de 3 % pour les clientèles résidentielle et agricole (tarifs domestiques).

Suivez nos conseils pour réduire votre consommation d'énergie et votre facture d'électricité au www.hydroquebec.com/conseils.

DÉTAIL DE LA CONSOMMATION

Du 26 février 2025 au 25 avril 2025 (59 jours)

Numéro de compteur : G9SJ3088212

Du 26 février 2025 au 31 mars 2025

Nouveau relevé		Relevé précédent	Différence		Consommation	
18581	-	18581	= 0	=	**0**	**kilowattheure (kWh)**

Du 1er avril 2025 au 25 avril 2025

Nouveau relevé		Relevé précédent	Différence		Consommation	
18588	-	18581	= 7	=	**7**	**kilowattheures (kWh)**

DÉTAIL DES COÛTS – TARIF DOMESTIQUE D

Du 26 février 2025 au 25 avril 2025 (59 jours)

Consommation totale	**7 kWh**	
Jusqu'à 40 kWh par jour		
À partir du 1er avril 2025	7 kWh x 0,06905 $	0,48 $
Frais d'accès au réseau		
Jusqu'au 31 mars 2025	34 j x 0,4481 $	15,24 $
À partir du 1er avril 2025	25 j x 0,46154 $	11,54 $
Total partiel		27,26 $
TPS (5,0 %)		1,36 $
TVQ (9,975 %)		2,72 $
Total des coûts de l'électricité		**31,34 $**

Timbre de caisse

Hydro-Québec

C. P. 11022, succ. Centre-ville
Montréal (Québec) H3C 4V6

Comparaison à l'an dernier

Du 2024-02-27 au 2024-04-25	Du 2025-02-26 au 2025-04-25
59 jours	59 jours
65 kWh	7 kWh
1,1 kWh/j	**0,1 kWh/j**
1 °C	-2 °C
34,89 $	31,34 $

Vous avez consommé moins, en moyenne, par jour. Plus d'info ? Voyez le portrait de votre consommation dans votre Espace client.

HISTORIQUE DE LA CONSOMMATION D'ÉLECTRICITÉ

Du	Au	Jours	kWh		Moyenne (kWh/j)	Temp. ext. moyenne	Montant (taxes comprises)
2025-02-26	**2025-04-25**	**59**	**7**	**Réelle**	**0,1**	**-2 °C**	**31,34 $**
2024-12-21	2025-02-25	67	1	Réelle	0,0	-9 °C	34,59 $
2024-10-26	2024-12-20	56	41	Réelle	0,7	0 °C	32,01 $
2024-08-28	2024-10-25	59	65	Réelle	1,1	12 °C	35,41 $
2024-06-26	2024-08-27	63	204	Réelle	3,2	19 °C	48,19 $
2024-04-26	2024-06-25	61	180	Réelle	3,0	12 °C	45,30 $
TOTAL		365	498				226,84 $

Hydro Québec

Numéro de compte	Numéro de facture	Numéro de client	Page
299 078 109 186	655 003 444 259	107 514 393	1 de 3

Min. de l'Env. Lutte contre chang. clim.
de la Faune et des Parcs (MELCCFP)
3e Rang
Saint-Modeste QC G0L 3W0

Facture d'électricité du 4 mai 2026

SOMMAIRE DU COMPTE

Montant de la facture précédente	34,84 $
Paiement reçu le 4 mars 2026 – Merci	-34,84 $
Montant dû	**0,00 $**

SOMMAIRE DE LA PRÉSENTE FACTURE

Le détail de la consommation est présenté plus loin.

Coûts de l'électricité	34,64 $
TPS (nº 11944 9775 RT0001) – 5,0 %	1,73 $
TVQ (nº 1000042605 TQ0020) – 9,975 %	3,46 $
Montant de la présente facture	**39,83 $**

RÉVISÉ
Par Denise à 10:24 am, 5/5/26

Original signé

Services à la clientèle
C.P. 11022, succ. D
Montréal QC H3C 4V6

Téléphone : 1 800 463-9900
Agent : Caroline Hervieux
Du lundi au vendredi de 8 h 30 à 16 h 30

www.hydroquebec.com

Pannes et bris (24 h/24) : 1 800 790-2424

Payer en retard entraîne des frais d'administration calculés au taux mensuel de 1,2 %
(14,4 % par année) à partir de la date d'échéance.

Hydro Québec

Détacher cette partie et la retourner avec le paiement.
Cette facture peut être réglée dans les établissements financiers autorisés.
Ne pas agrafer – Merci.

Numéro de compte **299 078 109 186**

Min. de l'Env. Lutte contre chang. clim.
de la Faune et des Parcs (MELCCFP)
410 rue Principale
Saint-Modeste QC G0L 3W0

Date d'échéance
25 mai 2026

Montant total dû **39,83 $**

Montant du paiement **$**

77299078109186000003983 299078109186 000003983 00 0

Détail du lieu de consommation

3e Rang
Saint-Modeste QC G0L 3W0

Propriétaire

Numéro de contrat

3098 15328

Fin de l'abonnement

✉ AJUSTEMENT TARIFAIRE

Le 1er avril 2026, les tarifs d'électricité ont augmenté de 3 % pour les clientèles résidentielle et agricole (tarifs domestiques).

Suivez nos conseils pour réduire votre consommation d'énergie et votre facture d'électricité au www.hydroquebec.com/conseils.

DÉTAIL DE LA CONSOMMATION

Du 25 février 2026 au 30 avril 2026 (65 jours)

Numéro de compteur : G9SJ3088212

Du 25 février 2026 au 31 mars 2026

Nouveau relevé		Relevé précédent	Différence		Consommation	
19139	-	19132	= 7	=	**7**	**kilowattheures (kWh)**

Du 1er avril 2026 au 30 avril 2026

Nouveau relevé		Relevé précédent	Différence		Consommation	
19198	-	19139	= 59	=	**59**	**kilowattheures (kWh)**

DÉTAIL DES COÛTS – TARIF DOMESTIQUE D – FIN DE L'ABONNEMENT

Du 25 février 2026 au 30 avril 2026 (65 jours)

Consommation totale	**66 kWh**	
Jusqu'à 40 kWh par jour		
Jusqu'au 31 mars 2026	7 kWh x 0,06905 $	0,48 $
À partir du 1er avril 2026	59 kWh x 0,07065 $	4,16 $
Frais d'accès au réseau	65 j x 0,46154 $	30,00 $
Total partiel		34,64 $
TPS (5,0 %)		1,73 $
TVQ (9,975 %)		3,46 $
Total des coûts de l'électricité		**39,83 $**

Timbre de caisse

Hydro-Québec

C. P. 11022, succ. Centre-ville
Montréal (Québec) H3C 4V6

Comparaison à l'an dernier

Du 2025-02-26 au 2025-04-25	Du 2026-02-25 au 2026-04-30
59 jours	65 jours
7 kWh	66 kWh
0,1 kWh/j	**1,0 kWh/j**
-2 °C	-2 °C
31,34 $	39,83 $

Vous avez consommé plus, en moyenne, par jour. Plus d'info ? Voyez le portrait de votre consommation dans votre Espace client.

HISTORIQUE DE LA CONSOMMATION D'ÉLECTRICITÉ

Du	Au	Jours	kWh		Moyenne (kWh/j)	Temp. ext. moyenne	Montant (taxes comprises)
2026-02-25	**2026-04-30**	**65**	**66**	**Réelle**	**1,0**	**-2 °C**	**39,83 $**
2025-12-23	2026-02-24	64	11	Réelle	0,2	-10 °C	34,84 $
2025-10-28	2025-12-22	56	146	Réelle	2,6	-2 °C	41,31 $
2025-08-27	2025-10-27	62	104	Réelle	1,7	12 °C	41,16 $
2025-06-26	2025-08-26	62	102	Réelle	1,6	18 °C	41,00 $
2025-04-26	2025-06-25	61	181	Réelle	3,0	12 °C	46,73 $
TOTAL		370	610				244,87 $

Hydro Québec

Numéro de compte	Numéro de facture	Numéro de client	Page
299 078 109 327	617 203 278 814	107 514 393	1 de 3

Min. de l'Env. Lutte contre chang. clim.
de la Faune et des Parcs (MELCCFP)
410 rue Principale
Saint-Modeste QC G0L 3W0

Facture d'électricité du 20 avril 2026

SOMMAIRE DU COMPTE

Montant de la facture précédente	1 321,04 $
Paiement reçu le 30 mars 2026 – Merci	-1 321,04 $
Montant dû	**0,00 $**

SOMMAIRE DE LA PRÉSENTE FACTURE

Le détail de la consommation est présenté plus loin.

Coûts de l'électricité	1 183,69 $
TPS (nº 11944 9775 RT0001) – 5,0 %	59,18 $
TVQ (nº 1000042605 TQ0020) – 9,975 %	118,07 $
Montant de la présente facture	**1 360,94 $**

Compte estimé : 356.40$
Montant réel facturé : 476.75$
Fichier des comptes estimés envoyé par courriel à Nadia Thériault le 1er avril 2026

Original signé

Services à la clientèle
C.P. 11022, succ. D
Montréal QC H3C 4V6

Téléphone : 1 800 463-9900
Agent : Caroline Hervieux

Du lundi au vendredi de 8 h 30 à 16 h 30

www.hydroquebec.com

Pannes et bris (24 h/24) : 1 800 790-2424

Payer en retard entraîne des frais d'administration calculés au taux mensuel de 1,2 %
(14,4 % par année) à partir de la date d'échéance.

Hydro Québec

Détacher cette partie et la retourner avec le paiement.
Cette facture peut être réglée dans les établissements financiers autorisés.
Ne pas agrafer – Merci.

Numéro de compte **299 078 109 327**

Min. de l'Env. Lutte contre chang. clim.
de la Faune et des Parcs (MELCCFP)
410 rue Principale
Saint-Modeste QC G0L 3W0

Date d'échéance
11 mai 2026

Montant total dû	**1 360,94 $**
Montant du paiement	**$**

772990781093270001360 94 299078109327 00013609 4 00 0

Détail du lieu de consommation

410 rue Principale
Saint-Modeste QC G0L 3W0

Propriétaire

Numéro de contrat

3098 15425

AJUSTEMENT TARIFAIRE

Le 1er avril 2026, les tarifs d'électricité ont augmenté de 3 % pour les clientèles résidentielle et agricole (tarifs domestiques).

Suivez nos conseils pour réduire votre consommation d'énergie et votre facture d'électricité au www.hydroquebec.com/conseils.

DÉTAIL DE LA CONSOMMATION

Du 20 mars 2026 au 19 avril 2026 (31 jours)

Numéro de compteur : G4AE0026195

Du 20 mars 2026 au 31 mars 2026

Nouveau relevé		Relevé précédent	Différence		Multiplicateur		Consommation	
09853	-	09826	= 27	x	180	=	**4 860**	kilowattheures (kWh)
0.200				x	180	=	**36,0**	kilowatts (kW)
0.201				x	180	=	**36,1**	kilovoltampères (kVA)

Du 1er avril 2026 au 19 avril 2026

Nouveau relevé		Relevé précédent	Différence		Multiplicateur		Consommation	
09892	-	09853	= 39	x	180	=	**7 020**	kilowattheures (kWh)
0.162				x	180	=	**29,1**	kilowatts (kW)
0.163				x	180	=	**29,3**	kilovoltampères (kVA)

DÉTAIL DE LA PUISSANCE

Du 20 mars 2026 au 19 avril 2026 (31 jours)

Puissance minimale	24,6 kilowatts (kW)
Puissance réelle	
Jusqu'au 31 mars 2026	36,0 kilowatts (kW)
À partir du 1er avril 2026	29,1 kilowatts (kW)
Puissance apparente	
Jusqu'au 31 mars 2026	36,1 kilovoltampères (kVA)
À partir du 1er avril 2026	29,3 kilovoltampères (kVA)

Timbre de caisse

Hydro-Québec

C. P. 11022, succ. Centre-ville
Montréal (Québec) H3C 4V6

DÉTAIL DE LA PUISSANCE (suite)

90 % de la puissance apparente

Jusqu'au 31 mars 2026	32,5 kilowatts (kW)
À partir du 1er avril 2026	26,4 kilowatts (kW)

Il n'y a pas de puissance à facturer, car il n'y a eu aucun appel de puissance au-delà de ce qui est prévu par le tarif.

Facteur de puissance : 99,7 % Facteur d'utilisation : 44,4 %

DÉTAIL DES COÛTS – TARIF DOMESTIQUE DP

Du 20 mars 2026 au 19 avril 2026 (31 jours)

Consommation totale	**11 880 kWh**	
Jusqu'à 1 200 kWh par mois		
Jusqu'au 31 mars 2026	480 kWh x 0,06678 $	32,05 $
À partir du 1er avril 2026	760 kWh x 0,06878 $	52,27 $
Le reste des kWh		
Jusqu'au 31 mars 2026	4 380 kWh x 0,10153 $	444,70 $
À partir du 1er avril 2026	6 260 kWh x 0,10458 $	654,67 $
Total partiel		1 183,69 $
TPS (5,0 %)		59,18 $
TVQ (9,975 %)		118,07 $
Total des coûts de l'électricité		**1 360,94 $**

Comparaison à l'an dernier

Du 2025-03-20 au 2025-04-19	Du 2026-03-20 au 2026-04-19
31 jours	31 jours
9 900 kWh	11 880 kWh
319,4 kWh/j	**383,2 kWh/j**
0,0 kW	0,0 kW
1 093,82 $	1 360,94 $

Vous avez consommé plus, en moyenne, par jour. Plus d'info ? Voyez le portrait de votre consommation dans votre Espace client.

HISTORIQUE DE LA CONSOMMATION D'ÉLECTRICITÉ

Du	Au	Jours	kWh		Moyenne (kWh/j)	Puissance facturée (kW)	Temp. ext. moyenne	Montant (taxes comprises)
2026-03-20	**2026-04-19**	**31**	**11 880**	**Réelle**	**383,2**		**-1 °C**	**1 360,94 $**
2026-02-20	2026-03-19	28	11 700	Réelle	417,9		-6 °C	1 321,04 $
2026-01-20	2026-02-19	31	11 520	Réelle	371,6		-10 °C	1 295,24 $
2025-12-20	2026-01-19	31	9 540	Réelle	307,7		-8 °C	1 064,11 $
2025-11-20	2025-12-19	30	7 200	Réelle	240,0		-4 °C	792,55 $
2025-10-20	2025-11-19	31	8 100	Réelle	261,3	38,2	3 °C	1 132,59 $
2025-09-20	2025-10-19	30	11 700	Réelle	390,0	37,8	10 °C	1 544,41 $
2025-08-20	2025-09-19	31	13 140	Réelle	423,9	55,1	16 °C	1 825,61 $
2025-07-20	2025-08-19	31	15 840	Réelle	511,0	56,5	19 °C	2 149,46 $
2025-06-20	2025-07-19	30	12 240	Réelle	408,0	53,5	18 °C	1 701,55 $
2025-05-20	2025-06-19	31	13 680	Réelle	441,3	65,3	14 °C	1 951,82 $
2025-04-20	2025-05-19	30	9 900	Réelle	330,0	16,4	7 °C	1 206,02 $
TOTAL		365	136 440					17 345,34 $

0826-1125061-559050-900-11921-1122504-112925038

Hydro Québec

Numéro de compte	Numéro de facture	Numéro de client	Page
299 078 109 327	652 303 019 554	107 514 393	1 de 3

LOT-2025-04-23

Min. de l'Env. Lutte contre chang. clim.
de la Faune et des Parcs (MELCCFP)
410 rue Principale
Saint-Modeste QC G0L 3W0

Facture d'électricité du 22 avril 2025

SOMMAIRE DU COMPTE

Montant de la facture précédente	1 098,93 $
Paiement reçu le 26 mars 2025 – Merci	-1 166,18 $
Crédit	**-67,25 $**

SOMMAIRE DE LA PRÉSENTE FACTURE

Le détail de la consommation est présenté plus loin.

Coûts de l'électricité	951,35 $
TPS (nº 11944 9775 RT0001) – 5,0 %	47,57 $
TVQ (nº 1000042605 TQ0020) – 9,975 %	94,90 $
Montant de la présente facture	**1 093,82 $**

APPROUVÉ
Par Denise à 10:06 am, 4/23/25

Services à la clientèle
C.P. 11022, succ. D
Montréal QC H3C 4V6

Téléphone : 1 800 463-9900
Code d'accès : 8813
Agent : Caroline Hervieux

Du lundi au vendredi de 8 h 30 à 16 h 30

www.hydroquebec.com

Pannes et bris (24 h/24) : 1 800 790-2424

Payer en retard entraîne des frais d'administration calculés au taux mensuel de 1,2 % (14,4 % par année) à partir de la date d'échéance.

Hydro Québec

Détacher cette partie et la retourner avec le paiement.
Cette facture peut être réglée dans les établissements financiers autorisés.
Ne pas agrafer – Merci.

Numéro de compte **299 078 109 327**

Min. de l'Env. Lutte contre chang. clim.
de la Faune et des Parcs (MELCCFP)
410 rue Principale
Saint-Modeste QC G0L 3W0

Date d'échéance
13 mai 2025

Montant total dû **1 026,57 $**

Montant du paiement **$**

77299078109327000102657 299078109327 000102657 05 0

Détail du lieu de consommation

410 rue Principale
Saint-Modeste QC G0L 3W0

Propriétaire

Numéro de contrat

3098 15425

AJUSTEMENT TARIFAIRE

Le 1er avril 2025, les tarifs d'électricité ont augmenté de 3 % pour les clientèles résidentielle et agricole (tarifs domestiques).

Suivez nos conseils pour réduire votre consommation d'énergie et votre facture d'électricité au www.hydroquebec.com/conseils.

DÉTAIL DE LA CONSOMMATION

Du 20 mars 2025 au 19 avril 2025 (31 jours)

Numéro de compteur : G4AE0026195

Du 20 mars 2025 au 31 mars 2025

Nouveau relevé		Relevé précédent	Différence		Multiplicateur		Consommation	
09100	-	09079	= 21	x	180	=	**3 780**	**kilowattheures (kWh)**
0.156				x	180	=	**28,0**	**kilowatts (kW)**
0.156				x	180	=	**28,0**	**kilovoltampères (kVA)**

Du 1er avril 2025 au 19 avril 2025

Nouveau relevé		Relevé précédent	Différence		Multiplicateur		Consommation	
09134	-	09100	= 34	x	180	=	**6 120**	**kilowattheures (kWh)**
0.148				x	180	=	**26,6**	**kilowatts (kW)**
0.149				x	180	=	**26,8**	**kilovoltampères (kVA)**

DÉTAIL DE LA PUISSANCE

Du 20 mars 2025 au 19 avril 2025 (31 jours)

Puissance minimale	18,9 kilowatts (kW)
Puissance réelle	
Jusqu'au 31 mars 2025	28,0 kilowatts (kW)
À partir du 1er avril 2025	26,6 kilowatts (kW)
Puissance apparente	
Jusqu'au 31 mars 2025	28,0 kilovoltampères (kVA)
À partir du 1er avril 2025	26,8 kilovoltampères (kVA)

Timbre de caisse

Hydro-Québec

C. P. 11022, succ. Centre-ville
Montréal (Québec) H3C 4V6

DÉTAIL DE LA PUISSANCE (suite)

90 % de la puissance apparente

Jusqu'au 31 mars 2025	25,2 kilowatts (kW)
À partir du 1er avril 2025	24,1 kilowatts (kW)

Il n'y a pas de puissance à facturer, car il n'y a eu aucun appel de puissance au-delà de ce qui est prévu par le tarif.

Facteur de puissance : 100,0 % Facteur d'utilisation : 47,5 %

DÉTAIL DES COÛTS – TARIF DOMESTIQUE DP

Du 20 mars 2025 au 19 avril 2025 (31 jours)

Consommation totale	**9 900 kWh**	
Jusqu'à 1 200 kWh par mois		
Jusqu'au 31 mars 2025	480 kWh x 0,06483 $	31,12 $
À partir du 1er avril 2025	760 kWh x 0,06678 $	50,75 $
Le reste des kWh		
Jusqu'au 31 mars 2025	3 300 kWh x 0,09857 $	325,28 $
À partir du 1er avril 2025	5 360 kWh x 0,10153 $	544,20 $
Total partiel		951,35 $
TPS (5,0 %)		47,57 $
TVQ (9,975 %)		94,90 $
Total des coûts de l'électricité		**1 093,82 $**

Comparaison à l'an dernier

Du 2024-03-20 au 2024-04-19	Du 2025-03-20 au 2025-04-19
31 jours	31 jours
11 520 kWh	9 900 kWh
371,6 kWh/j	**319,4 kWh/j**
48,2 kW	0,0 kW
1 422,59 $	1 093,82 $

Vous avez consommé moins, en moyenne, par jour. Plus d'info ? Voyez le portrait de votre consommation dans votre Espace client.

HISTORIQUE DE LA CONSOMMATION D'ÉLECTRICITÉ

Du	Au	Jours	kWh		Moyenne (kWh/j)	Puissance facturée (kW)	Temp. ext. moyenne	Montant (taxes comprises)
2025-03-20	**2025-04-19**	**31**	**9 900**	**Réelle**	**319,4**		**-1 °C**	**1 093,82 $**
2025-02-20	2025-03-19	28	10 080	Réelle	360,0		-5 °C	1 098,93 $
2025-01-20	2025-02-19	31	12 420	Réelle	400,6		-12 °C	1 359,46 $
2024-12-20	2025-01-19	31	10 980	Réelle	354,2		-6 °C	1 196,27 $
2024-11-20	2024-12-19	30	14 940	Réelle	498,0	17,8	-2 °C	1 773,35 $
2024-10-20	2024-11-19	31	11 160	Réelle	360,0	32,4	4 °C	1 411,48 $
2024-09-20	2024-10-19	30	9 360	Réelle	312,0	45,5	10 °C	1 278,99 $
2024-08-20	2024-09-19	31	10 620	Réelle	342,6	40,7	16 °C	1 400,20 $
2024-07-20	2024-08-19	31	12 240	Réelle	394,8	50,0	19 °C	1 639,72 $
2024-06-20	2024-07-19	30	12 240	Réelle	408,0	59,4	20 °C	1 686,26 $
2024-05-20	2024-06-19	31	15 480	Réelle	499,4	60,5	14 °C	2 070,04 $
2024-04-20	2024-05-19	30	10 440	Réelle	348,0	56,5	7 °C	1 465,41 $
TOTAL		365	139 860					17 473,93 $

Cas de 1-23 avril 2024

Hydro Québec

Numéro de compte	Numéro de facture	Numéro de client	Page
299 078 109 327	685 602 679 884	107 514 393	1 de 3

MINISTÈRE DES FORÊTS, DE LA FAUNE ET DES PARCS
410 rue Principale
Saint-Modeste QC G0L 3W0

Facture d'électricité du 22 avril 2024

SOMMAIRE DU COMPTE

Montant de la facture précédente	748,53 $
Paiement reçu le 2 avril 2024 – Merci	-748,53 $
Montant dû	**0,00 $**

SOMMAIRE DE LA PRÉSENTE FACTURE
Le détail de la consommation est présenté plus loin.

Coûts de l'électricité	1 237,30 $
TPS (nº 11944 9775 RT0001) – 5,0 %	61,87 $
TVQ (nº 1000042605 TQ0020) – 9,975 %	123,42 $
Montant de la présente facture	**1 422,59 $**

Facture estimée 341.01
Facture au 31 mars 363.25

MARCHANDISE REÇUE ET ACCEPTÉE
Signature Original signé
Date 24/04/23

No fournisseur 1655 | CA 8 | DA | BC
No compte 5159050
PSA 1122504 | 1129250318
Code B | No catégorie
Révisé par: | Saisi par: Original signé

Services à la clientèle
C.P. 11022, succ. D
Montréal QC H3C 4V6
Téléphone : 1 800 463-9900
Code d'accès : 8817
Agent : Sophie Cusson
Du lundi au vendredi de 8 h 30 à 16 h 30
www.hydroquebec.com
Pannes et bris (24 h/24) : 1 800 790-2424

Payer en retard entraîne des frais d'administration calculés au taux mensuel de 1,2 % (14,4 % par année) à partir de la date d'échéance.

Hydro Québec

Détacher cette partie et la retourner avec le paiement.
Cette facture peut être réglée dans les établissements financiers autorisés.
Ne pas agrafer – Merci.

Numéro de compte **299 078 109 327**

MINISTÈRE DES FORÊTS, DE LA FAUNE ET DES PARCS
410 rue Principale
Saint-Modeste QC G0L 3W0

REÇU LE 23 AVR. 2024

Date d'échéance
13 mai 2024

Montant total dû	1 422,59 $
Montant du paiement	$

77299078109327000142259 299078109327 000142259 00 0

Détail du lieu de consommation

410 rue Principale
Saint-Modeste QC G0L 3W0

Propriétaire

Numéro de contrat
3098 15425

AJUSTEMENT TARIFAIRE

Le 1er avril 2024, les tarifs d'électricité ont augmenté de 3 % pour les clientèles résidentielle et agricole (tarifs domestiques)*.

Consultez l'outil de performance énergétique pour mieux comprendre votre consommation et poser des gestes pour économiser. Pour vous renseigner sur cet outil, allez au www.hydroquebec.com/performance.

* *Conformément à la Loi visant notamment à plafonner le taux d'indexation des prix des tarifs domestiques de distribution d'Hydro-Québec et à accroître l'encadrement de l'obligation de distribuer de l'électricité.*

DÉTAIL DE LA CONSOMMATION

Du 20 mars 2024 au 19 avril 2024 (31 jours)

4039.90

Numéro de compteur : G4AE0026195

Du 20 mars 2024 au 31 mars 2024

Nouveau relevé		Relevé précédent	Différence		Multiplicateur		Consommation	
08315	-	08293	= 22	x	180	=	**3 960**	**kilowattheures (kWh)**
0.204				x	180	=	**36,7**	**kilowatts (kW)**
0.240				x	180	=	**43,2**	**kilovoltampères (kVA)**

Du 1er avril 2024 au 19 avril 2024

Nouveau relevé		Relevé précédent	Différence		Multiplicateur		Consommation	
08357	-	08315	= 42	x	180	=	**7 560**	**kilowattheures (kWh)**
0.546				x	180	=	**98,2**	**kilowatts (kW)**
0.548				x	180	=	**98,6**	**kilovoltampères (kVA)**

7756.8

DÉTAIL DE LA PUISSANCE

Du 20 mars 2024 au 19 avril 2024 (31 jours)

Puissance minimale	23,7	kilowatts (kW)
Puissance réelle		
Jusqu'au 31 mars 2024	36,7	kilowatts (kW)
À partir du 1er avril 2024	**98,2**	**kilowatts (kW)**
Puissance apparente		
Jusqu'au 31 mars 2024	43,2	kilovoltampères (kVA)
À partir du 1er avril 2024	98,6	kilovoltampères (kVA)

Timbre de caisse

Hydro-Québec

C. P. 11022, succ. Centre-ville
Montréal (Québec) H3C 4V6

DÉTAIL DE LA PUISSANCE (suite)

90 % de la puissance apparente

Jusqu'au 31 mars 2024	38,9 kilowatts (kW)
À partir du 1er avril 2024	88,7 kilowatts (kW)

Facteur de puissance : 99,6 % Facteur d'utilisation : 15,8 %

DÉTAIL DES COÛTS – TARIF DOMESTIQUE DP

Du 20 mars 2024 au 19 avril 2024 (31 jours)

Puissance à facturer		
À partir du 1er avril 2024	**98,2 kW**	
Coût de la puissance facturée		
À partir du 1er avril 2024 (Au-delà de 50 kW)	48,2 kW x 5,061 $ x 19 j ÷ 30 j	154,50 $
Consommation totale	**11 520 kWh**	
Jusqu'à 1 200 kWh par mois		
Jusqu'au 31 mars 2024	480 kWh x 0,06294 $	30,21 $
À partir du 1er avril 2024	760 kWh x 0,06483 $	49,27 $
Le reste des kWh		
Jusqu'au 31 mars 2024	3 480 kWh x 0,0957 $	333,04 $
À partir du 1er avril 2024	6 800 kWh x 0,09857 $	670,28 $
Total partiel		1 237,30 $
TPS (5,0 %)		61,87 $
TVQ (9,975 %)		123,42 $
Total des coûts de l'électricité		**1 422,59 $**

Comparaison à l'an dernier

Du 2023-03-20 au 2023-04-19	Du 2024-03-20 au 2024-04-19
31 jours	31 jours
8 100 kWh	11 520 kWh
261,3 kWh/j	**371,6 kWh/j**
21,4 kW	48,2 kW
898,20 $	1 422,59 $

Vous avez consommé plus, en moyenne, par jour. Plus d'info ? Voyez le portrait de votre consommation dans votre Espace client.

HISTORIQUE DE LA CONSOMMATION D'ÉLECTRICITÉ

Du	Au	Jours	kWh		Moyenne (kWh/j)	Puissance facturée (kW)	Temp. ext. moyenne	Montant (taxes comprises)
2024-03-20	**2024-04-19**	**31**	**11 520**	**Réelle**	**371,6**	**48,2**	**1 °C**	**1 422,59 $**
2024-02-20	2024-03-19	29	7 200	Réelle	248,3		-2 °C	748,53 $
2024-01-20	2024-02-19	31	7 560	Réelle	243,9		-7 °C	785,13 $
2023-12-20	2024-01-19	31	6 840	Réelle	220,6		-6 °C	705,91 $
2023-11-20	2023-12-19	30	6 120	Réelle	204,0		-2 °C	628,19 $
2023-10-20	2023-11-19	31	6 480	Réelle	209,0	4,5	3 °C	692,58 $
2023-09-20	2023-10-19	30	9 000	Réelle	300,0	56,3	12 °C	1 263,17 $
2023-08-20	2023-09-19	31	13 860	Réelle	447,1	55,1	16 °C	1 800,02 $
2023-07-20	2023-08-19	31	13 680	Réelle	441,3	79,2	18 °C	1 920,91 $
2023-06-20	2023-07-19	30	17 460	Réelle	582,0	75,8	19 °C	2 304,20 $
2023-05-20	2023-06-19	31	17 640	Réelle	569,0	82,4	12 °C	2 375,32 $
2023-04-20	2023-05-19	30	10 440	Réelle	348,0	57,4	7 °C	1 427,83 $
TOTAL		366	127 800					16 074,38 $

363 25

DÉTAIL DE LA PUISSANCE (suite)

90 % de la puissance apparente

Jusqu'au 31 mars 2023	67,9 kilowatts (kW)
À partir du 1er avril 2023	19,9 kilowatts (kW)

Facteur de puissance : 94,7 % Facteur d'utilisation : 15,2 %

DÉTAIL DES COÛTS – TARIF DOMESTIQUE DP

Du 20 mars 2023 au 19 avril 2023 (31 jours)

Puissance à facturer		
Jusqu'au 31 mars 2023	**71,4 kW**	
Coût de la puissance facturée		
Jusqu'au 31 mars 2023 (Au-delà de 50 kW)	21,4 kW x 6,455 $ x 12 j ÷ 30 j	55,25 $
Consommation totale	**8 100 kWh**	
Jusqu'à 1 200 kWh par mois		
Jusqu'au 31 mars 2023	480 kWh x 0,06111 $	29,33 $
À partir du 1er avril 2023	760 kWh x 0,06294 $	47,83 $
Le reste des kWh		
Jusqu'au 31 mars 2023	2 760 kWh x 0,09291 $	256,43 $
À partir du 1er avril 2023	4 100 kWh x 0,0957 $	392,37 $
Total partiel		781,21 $
TPS (5,0 %)		39,06 $
TVQ (9,975 %)		77,93 $
Total des coûts de l'électricité		**898,20 $**

Comparaison à l'an dernier

Du 2022-03-20 au 2022-04-19	Du 2023-03-20 au 2023-04-19
31 jours	31 jours
14 580 kWh	8 100 kWh
470,3 kWh/j	**261,3 kWh/j**
0,0 kW	21,4 kW
1 497,51 $	898,20 $

du 20 au 31 mars

341.01

HISTORIQUE DE LA CONSOMMATION D'ÉLECTRICITÉ

Du	Au	Jours	kWh		Moyenne (kWh/j)	Puissance facturée (kW)	Temp. ext. moyenne	Montant (taxes comprises)
2023-03-20	**2023-04-19**	**31**	**8 100**	**Réelle**	**261,3**	**21,4**	**0 °C**	**898,20 $**
2023-02-20	2023-03-19	28	10 800	Réelle	385,7		-6 °C	1 112,74 $
2023-01-20	2023-02-19	31	11 700	Réelle	377,4		-9 °C	1 204,50 $
2022-12-20	2023-01-19	31	11 160	Réelle	360,0		-5 °C	1 146,82 $
2022-11-20	2022-12-19	30	10 800	Réelle	360,0		-2 °C	1 109,82 $
2022-10-20	2022-11-19	31	15 660	Réelle	505,2	42,8	7 °C	1 870,13 $
2022-09-20	2022-10-19	30	17 280	Réelle	576,0	40,1	10 °C	2 021,99 $
2022-08-20	2022-09-19	31	21 960	Réelle	708,4	62,1	16 °C	2 652,52 $
2022-07-20	2022-08-19	31	23 940	Réelle	772,3	63,9	19 °C	2 874,22 $
[illegible]20	2022-07-19	30	26 100	Réelle	870,0	64,3	18 °C	3 096,93 $
[illegible]20	2022-06-19	31	24 660	Réelle	795,5	85,9	12 °C	3 075,83 $
[illegible]20	2022-05-19	30	18 360	Réelle	612,0	49,1	7 °C	2 186,75 $
		365	200 520					23 250,45 $

LOT-2025-04-17

Hydro Québec

Numéro de compte	Numéro de facture	Numéro de client	Page
299 078 109 707	612 703 156 704	107 514 393	1 de 3

Min. de l'Env. Lutte contre chang. clim.
de la Faune et des Parcs (MELCCFP)
410 rue Principale
Saint-Modeste QC G0L 3W0

Facture d'électricité du 14 avril 2025

SOMMAIRE DU COMPTE

Montant de la facture précédente	6 837,54 $
Paiement reçu le 24 mars 2025 – Merci	-11 467,70 $
Crédit	**-4 630,16 $**

SOMMAIRE DE LA PRÉSENTE FACTURE

Le détail de la consommation est présenté plus loin.

Coûts de l'électricité	6 180,00 $
TPS (nº 11944 9775 RT0001) – 5,0 %	309,00 $
TVQ (nº 1000042605 TQ0020) – 9,975 %	616,46 $
Montant de la présente facture	**7 105,46 $**

1655

1122504 112925038

APPROUVÉ

Original signé

mettre condition de paiement à immédiat
montant à payer : 2 475.30$
0826
1125061
559050
900
11921
1122504
112925038

Services à la clientèle
C.P. 11022, succ. D
Montréal QC H3C 4V6

Téléphone : 1 800 463-9900
Code d'accès : 8813
Agent : Caroline Hervieux

Du lundi au vendredi de 8 h 30 à 16 h 30

www.hydroquebec.com

Pannes et bris (24 h/24) : 1 800 790-2424

Payer en retard entraîne des frais d'administration calculés au taux mensuel de 1,2 % (14,4 % par année) à partir de la date d'échéance.

Hydro Québec

Détacher cette partie et la retourner avec le paiement.
Cette facture peut être réglée dans les établissements financiers autorisés.
Ne pas agrafer – Merci.

Numéro de compte **299 078 109 707**

Min. de l'Env. Lutte contre chang. clim.
de la Faune et des Parcs (MELCCFP)
410 rue Principale
Saint-Modeste QC G0L 3W0

Date d'échéance
5 mai 2025

Montant total dû **2 475,30 $**

Montant du paiement **$**

77299078109707000247530 299078109707 000247530 09 0

Détail du lieu de consommation

410 rue Principale
Saint-Modeste QC G0L 3W0

Propriétaire

Numéro de contrat

3098 15376

AJUSTEMENT TARIFAIRE

Le 1er avril 2025, les tarifs d'électricité ont augmenté de 3,6 % pour la clientèle d'affaires (à l'exclusion de la clientèle au tarif L).

Nous offrons des solutions pour faire d'importantes économies. Renseignez-vous sur nos offres et programmes au www.hydroquebec.com/solutionsaffaires.

DÉTAIL DE LA CONSOMMATION

Du 15 mars 2025 au 12 avril 2025 (29 jours)

Numéro de compteur : G4AE0079750

Du 15 mars 2025 au 31 mars 2025

Nouveau relevé		Relevé précédent	Différence		Multiplicateur		Consommation	
05176	-	05082	= 94	x	360	=	**33 840**	**kilowattheures (kWh)**
0.467				x	360	=	**168,1**	**kilowatts (kW)**
0.491				x	360	=	**176,7**	**kilovoltampères (kVA)**

Du 1er avril 2025 au 12 avril 2025

Nouveau relevé		Relevé précédent	Différence		Multiplicateur		Consommation	
05236	-	05176	= 60	x	360	=	**21 600**	**kilowattheures (kWh)**
0.504				x	360	=	**181,4**	**kilowatts (kW)**
0.521				x	360	=	**187,5**	**kilovoltampères (kVA)**

DÉTAIL DE LA PUISSANCE

Du 15 mars 2025 au 12 avril 2025 (29 jours)

Puissance minimale	100,4	kilowatts (kW)
Puissance réelle		
Jusqu'au 31 mars 2025	**168,1**	**kilowatts (kW)**
À partir du 1er avril 2025	**181,4**	**kilowatts (kW)**
Puissance apparente		
Jusqu'au 31 mars 2025	176,7	kilovoltampères (kVA)
À partir du 1er avril 2025	187,5	kilovoltampères (kVA)
90 % de la puissance apparente		
Jusqu'au 31 mars 2025	159,0	kilowatts (kW)
À partir du 1er avril 2025	168,8	kilowatts (kW)

Facteur de puissance : 96,7 % Facteur d'utilisation : 43,9 %

Timbre de caisse

Hydro-Québec

C. P. 11022, succ. Centre-ville
Montréal (Québec) H3C 4V6

DÉTAIL DES COÛTS – TARIF GÉNÉRAL M DE MOYENNE PUISSANCE

Du 15 mars 2025 au 12 avril 2025 (29 jours)

Puissance à facturer		
Jusqu'au 31 mars 2025	**168,1 kW**	
À partir du 1er avril 2025	**181,4 kW**	
Coût de la puissance facturée		
Jusqu'au 31 mars 2025	168,1 kW x 16,962 $ x 17 j ÷ 30 j	1 615,74 $
À partir du 1er avril 2025	181,4 kW x 17,573 $ x 12 j ÷ 30 j	1 275,10 $
Consommation totale	**55 440 kWh**	
Jusqu'à 210 000 kWh par mois		
Jusqu'au 31 mars 2025	33 840 kWh x 0,05851 $	1 979,98 $
À partir du 1er avril 2025	21 600 kWh x 0,06061 $	1 309,18 $
Total partiel		6 180,00 $
TPS (5,0 %)		309,00 $
TVQ (9,975 %)		616,46 $
Total des coûts de l'électricité		**7 105,46 $**

Comparaison à l'an dernier

Du 2024-03-13 au 2024-04-12	Du 2025-03-15 au 2025-04-12
31 jours	29 jours
64 800 kWh	55 440 kWh
2 090,3 kWh/j	**1 911,7 kWh/j**
203,4 kW	181,4 kW
8 056,02 $	7 105,46 $

Vous avez consommé moins, en moyenne, par jour. Plus d'info ? Voyez le portrait de votre consommation dans votre Espace client.

HISTORIQUE DE LA CONSOMMATION D'ÉLECTRICITÉ

Du	Au	Jours	kWh		Moyenne (kWh/j)	Puissance facturée (kW)	Temp. ext. moyenne	Montant (taxes comprises)
2025-03-15	**2025-04-12**	**29**	**55 440**	**Réelle**	**1 911,7**	**181,4**	**-1 °C**	**7 105,46 $**
2025-02-13	2025-03-14	30	56 880	Réelle	1 896,0	154,4	-7 °C	6 837,54 $
2025-01-14	2025-02-12	30	64 440	Réelle	2 148,0	138,6	-12 °C	7 037,98 $
2024-12-13	2025-01-13	32	59 760	Réelle	1 867,5	144,0	-5 °C	7 015,69 $
2024-11-13	2024-12-12	30	48 960	Réelle	1 632,0	125,6	-1 °C	5 743,09 $
2024-10-13	2024-11-12	31	45 360	Réelle	1 463,2	138,9	6 °C	5 850,58 $
2024-09-14	2024-10-12	29	34 200	Réelle	1 179,3	129,9	13 °C	4 749,57 $
2024-08-13	2024-09-13	32	29 160	Réelle	911,3	138,2	16 °C	4 836,51 $
2024-07-13	2024-08-12	31	30 960	Réelle	998,7	104,3	20 °C	4 184,61 $
2024-06-13	2024-07-12	30	36 720	Estimée	1 224,0	136,1	19 °C	5 124,46 $
2024-05-16	2024-06-12	28	40 320	Estimée	1 440,0	187,2	12 °C	6 119,80 $
2024-04-13	2024-05-15	33	66 960	Réelle	2 029,1	194,0	6 °C	8 666,27 $
TOTAL		365	569 160					73 271,56 $

Casdel · 18 avril 2024

Hydro Québec

Numéro de compte	Numéro de facture	Numéro de client	Page
299 078 109 707	645 102 848 820	107 514 393	1 de 3

MINISTÈRE DES FORÊTS, DE LA FAUNE ET DES PARCS
410 rue Principale
Saint-Modeste QC G0L 3W0

Facture d'électricité du 15 avril 2024

SOMMAIRE DU COMPTE

Montant de la facture précédente	6 565,72 $
Paiement reçu le 22 mars 2024 – Merci	-6 565,72 $
Montant dû	**0,00 $**

envoyé à DGGFIC 16 avril 2024

SOMMAIRE DE LA PRÉSENTE FACTURE
Le détail de la consommation est présenté plus loin.

Coûts de l'électricité	7 006,76 $
TPS (nº 11944 9775 RT0001) – 5,0 %	350,34 $
TVQ (nº 1000042605 TQ0020) – 9,975 %	698,92 $
Montant de la présente facture	**8 056,02 $**

Facture estimée 3498.94
Facture du 31 mars 4263.52

No fournisseur 1655 | DA | DC
No compte 5590150
PSA 11225041129250 38
Code B | No catégorie
Révisé par:
Original signé

MARCHANDISE REÇUE ET ACCEPTÉE
Signature: Original signé
Date: 24 07 16

REÇU LE 16 AVR. 2024

Services à la clientèle
C.P. 11022, succ. D
Montréal QC H3C 4V6
Téléphone : 1 800 463-9900
Code d'accès : 8817
Agent : Sophie Cusson
Du lundi au vendredi de 8 h 30 à 16 h 30
www.hydroquebec.com
Pannes et bris (24 h/24) : 1 800 790-2424

Payer en retard entraîne des frais d'administration calculés au taux mensuel de 1,2 % (14,4 % par année) à partir de la date d'échéance.

Hydro Québec

Détacher cette partie et la retourner avec le paiement.
Cette facture peut être réglée dans les établissements financiers autorisés.
Ne pas agrafer – Merci.

Numéro de compte 299 078 109 707

MINISTÈRE DES FORÊTS, DE LA FAUNE ET DES PARCS
410 rue Principale
Saint-Modeste QC G0L 3W0

Date d'échéance
6 mai 2024

Montant total dû	8 056,02 $
Montant du paiement	$

77299078109707000805602 299078109707 000805602 08 0

Détail du lieu de consommation

410 rue Principale
Saint-Modeste QC G0L 3W0

Propriétaire

Numéro de contrat

3098 15376

AJUSTEMENT TARIFAIRE

Le 1er avril 2024, les tarifs d'électricité ont augmenté de 5,1 % pour la clientèle d'affaires (à l'exclusion de la clientèle au tarif L)*.

Nos programmes en efficacité énergétique offrent des solutions pour faire des économies significatives. Pour vous renseigner sur ces programmes, allez au www.hydroquebec.com/solutionsefficaces.

* Conformément à la *Loi visant notamment à plafonner le taux d'indexation des prix des tarifs domestiques de distribution d'Hydro-Québec et à accroître l'encadrement de l'obligation de distribuer de l'électricité.*

DÉTAIL DE LA CONSOMMATION

Du 13 mars 2024 au 12 avril 2024 (31 jours)

Numéro de compteur : G4AE0079750

Du 13 mars 2024 au 31 mars 2024

Nouveau relevé		Relevé précédent	Différence		Multiplicateur		Consommation	
03584	-	03475	= 109	x	360	=	**39 240**	**kilowattheures (kWh)**
0.565				x	360	=	**203,4**	**kilowatts (kW)**
0.606				x	360	=	**218,1**	**kilovoltampères (kVA)**

Du 1er avril 2024 au 12 avril 2024

Nouveau relevé		Relevé précédent	Différence		Multiplicateur		Consommation	
03655	-	03584	= 71	x	360	=	**25 560**	**kilowattheures (kWh)**
0.511				x	360	=	**183,9**	**kilowatts (kW)**
0.535				x	360	=	**192,6**	**kilovoltampères (kVA)**

2593.50

DÉTAIL DE LA PUISSANCE

Du 13 mars 2024 au 12 avril 2024 (31 jours)

Puissance minimale	104,3 kilowatts (kW)
Puissance réelle	
Jusqu'au 31 mars 2024	**203,4 kilowatts (kW)**
À partir du 1er avril 2024	**183,9 kilowatts (kW)**
Puissance apparente	
Jusqu'au 31 mars 2024	218,1 kilovoltampères (kVA)
À partir du 1er avril 2024	192,6 kilovoltampères (kVA)

Timbre de caisse

Hydro-Québec

C. P. 11022, succ. Centre-ville
Montréal (Québec) H3C 4V6

DÉTAIL DE LA PUISSANCE (suite)

90 % de la puissance apparente

Jusqu'au 31 mars 2024	196,3 kilowatts (kW)
À partir du 1er avril 2024	173,3 kilowatts (kW)

Facteur de puissance : 93,3 % Facteur d'utilisation : 42,8 %

DÉTAIL DES COÛTS – TARIF GÉNÉRAL M DE MOYENNE PUISSANCE

Du 13 mars 2024 au 12 avril 2024 (31 jours)

Puissance à facturer		
Jusqu'au 31 mars 2024	**203,4 kW**	
À partir du 1er avril 2024	**183,9 kW**	
Coût de la puissance facturée		
Jusqu'au 31 mars 2024	203,4 kW x 16,139 $ x 19 j ÷ 30 j	2 079,03 $
À partir du 1er avril 2024	183,9 kW x 16,962 $ x 12 j ÷ 30 j	1 247,72 $
Consommation totale	**64 800 kWh**	
Jusqu'à 210 000 kWh par mois		
Jusqu'au 31 mars 2024	39 240 kWh x 0,05567 $	2 184,49 $
À partir du 1er avril 2024	25 560 kWh x 0,05851 $	1 495,52 $
Total partiel		7 006,76 $
TPS (5,0 %)		350,34 $
TVQ (9,975 %)		698,92 $
Total des coûts de l'électricité		**8 056,02 $**

Comparaison à l'an dernier

Du 2023-03-13 au 2023-04-12	Du 2024-03-13 au 2024-04-12
31 jours	31 jours
61 920 kWh	64 800 kWh
1 997,4 kWh/j	**2 090,3 kWh/j**
172,8 kW	203,4 kW
6 849,32 $	8 056,02 $

Vous avez consommé plus, en moyenne, par jour. Plus d'info ? Voyez le portrait de votre consommation dans votre Espace client.

HISTORIQUE DE LA CONSOMMATION D'ÉLECTRICITÉ

Du	Au	Jours	kWh		Moyenne (kWh/j)	Puissance facturée (kW)	Temp. ext. moyenne	Montant (taxes comprises)
2024-03-13	**2024-04-12**	**31**	**64 800**	**Réelle**	**2 090,3**	**203,4**	**0 °C**	**8 056,02 $**
2024-02-13	2024-03-12	29	57 600	Réelle	1 986,2	160,5	-4 °C	6 565,72 $
2024-01-13	2024-02-12	31	66 600	Réelle	2 148,4	151,5	-7 °C	7 167,75 $
2023-12-13	2024-01-12	31	59 400	Réelle	1 916,1	133,9	-4 °C	6 369,44 $
2023-11-13	2023-12-12	30	59 040	Réelle	1 968,0	153,7	-2 °C	6 630,98 $
2023-10-13	2023-11-12	31	52 560	Réelle	1 695,5	176,7	5 °C	6 752,30 $
2023-09-13	2023-10-12	30	18 720	Réelle	624,0	124,9	13 °C	3 515,83 $
2023-08-13	2023-09-12	31	19 800	Réelle	638,7	121,5	17 °C	3 597,02 $
2023-07-13	2023-08-12	31	16 920	Réelle	545,8	117,9	18 °C	3 343,65 $
2023-06-13	2023-07-12	30	23 400	Réelle	780,0	132,1	17 °C	3 948,98 $
2023-05-13	2023-06-12	31	64 800	Réelle	2 090,3	187,9	11 °C	7 750,49 $
2023-04-13	2023-05-12	30	68 400	Réelle	2 280,0	194,0	6 °C	7 977,89 $
TOTAL		366	572 040					71 676,07 $

4263.52

DÉTAIL DE LA PUISSANCE (suite)

90 % de la puissance apparente

Jusqu'au 31 mars 2023	149,9 kilowatts (kW)
À partir du 1er avril 2023	163,9 kilowatts (kW)

Facteur de puissance : 94,9 % Facteur d'utilisation : 48,2 %

DÉTAIL DES COÛTS – TARIF GÉNÉRAL M DE MOYENNE PUISSANCE

Du 13 mars 2023 au 12 avril 2023 (31 jours)

Puissance à facturer		
Jusqu'au 31 mars 2023	**158,7 kW**	
À partir du 1er avril 2023	**172,8 kW**	
Coût de la puissance facturée		
Jusqu'au 31 mars 2023	158,7 kW x 15,154 $ x 19 j ÷ 30 j	1 523,13 $
À partir du 1er avril 2023	172,8 kW x 16,139 $ x 12 j ÷ 30 j	1 115,53 $
Consommation totale	**61 920 kWh**	
Jusqu'à 210 000 kWh par mois		
Jusqu'au 31 mars 2023	37 800 kWh x 0,05227 $	1 975,81 $
À partir du 1er avril 2023	24 120 kWh x 0,05567 $	1 342,76 $
Total partiel		5 957,23 $
TPS (5,0 %)		297,86 $
TVQ (9,975 %)		594,23 $
Total des coûts de l'électricité		**6 849,32 $**

Comparaison à l'an dernier

Du 2022-03-13 au 2022-04-12	Du 2023-03-13 au 2023-04-12
31 jours	31 jours
86 040 kWh	61 920 kWh
2 775,5 kWh/j	**1 997,4 kWh/j**
196,5 kW	172,8 kW
8 424,99 $	6 849,32 $

Vous avez consommé moins, en moyenne, par jour. Plus d'info ? Voyez le portrait de votre consommation dans votre Espace client.

HISTORIQUE DE LA CONSOMMATION D'ÉLECTRICITÉ

Du	Au	Jours	kWh	Moyenne (kWh/j)	Puissance facturée (kW)	Temp. ext. moyenne	Montant (taxes comprises)
2023-03-13	**2023-04-12**	**31**	**61 920 Réelle**	**1 997,4**	**172,8**	**-1 °C**	**6 849,32 $**
2023-02-13	2023-03-12	28	63 000 Réelle	2 250,0	181,4	-7 °C	6 736,01 $
2023-01-13	2023-02-12	31	73 800 Réelle	2 380,6	168,1	-9 °C	7 461,68 $
2022-12-13	2023-01-12	31	63 000 Réelle	2 032,3	137,3	-5 °C	6 258,10 $
2022-11-13	2022-12-12	30	65 160 Réelle	2 172,0	167,7	-3 °C	6 837,85 $
2022-10-13	2022-11-12	31	43 920 Réelle	1 416,8	150,4	10 °C	5 347,29 $
2022-09-13	2022-10-12	30	29 520 Réelle	984,0	137,3	10 °C	4 166,29 $
2022-08-13	2022-09-12	31	18 720 Réelle	603,9	137,3	17 °C	3 596,98 $
2022-07-13	2022-08-12	31	14 760 Réelle	476,1	137,3	19 °C	3 359,01 $
2022-06-13	2022-07-12	30	36 000 Réelle	1 200,0	149,9	16 °C	4 775,26 $
2022-05-13	2022-06-12	31	68 040 Réelle	2 194,8	180,7	11 °C	7 342,37 $
2022-04-13	2022-05-12	30	73 800 Réelle	2 460,0	183,9	5 °C	7 639,34 $
TOTAL		365	611 640				70 369,50 $

3498.94

13 au 31 mai

3498.94

Hydro Québec

Numéro de compte	Numéro de facture	Numéro de client	Page
299 078 109 707	678 403 092 615	107 514 393	1 de 3

Min. de l'Env. Lutte contre chang. clim.
de la Faune et des Parcs (MELCCFP)
410 rue Principale
Saint-Modeste QC G0L 3W0

Facture d'électricité du 13 avril 2026

SOMMAIRE DU COMPTE

Montant de la facture précédente	6 125,85 $
Paiement reçu le 23 mars 2026 – Merci	-6 125,85 $
Montant dû	**0,00 $**

SOMMAIRE DE LA PRÉSENTE FACTURE

Le détail de la consommation est présenté plus loin.

Coûts de l'électricité	7 140,89 $
TPS (nº 11944 9775 RT0001) – 5,0 %	357,04 $
TVQ (nº 1000042605 TQ0020) – 9,975 %	712,30 $
Montant de la présente facture	**8 210,23 $**

Facture estimée 3 595.72$
compte 299 078 109 707
Fichier envoyé par courriel le 1er avril 2026 à Nadia Thériault

Original signé p.i.

RÉVISÉ
Par Denise à 10:43 am, 4/15/26

Services à la clientèle
C.P. 11022, succ. D
Montréal QC H3C 4V6

Téléphone : 1 800 463-9900
Agent : Caroline Hervieux
Du lundi au vendredi de 8 h 30 à 16 h 30

www.hydroquebec.com

Pannes et bris (24 h/24) : 1 800 790-2424

Payer en retard entraîne des frais d'administration calculés au taux mensuel de 1,2 %
(14,4 % par année) à partir de la date d'échéance.

Hydro Québec

Détacher cette partie et la retourner avec le paiement.
Cette facture peut être réglée dans les établissements financiers autorisés.
Ne pas agrafer – Merci.

Numéro de compte **299 078 109 707**

Min. de l'Env. Lutte contre chang. clim.
de la Faune et des Parcs (MELCCFP)
410 rue Principale
Saint-Modeste QC G0L 3W0

Date d'échéance
4 mai 2026

Montant total dû **8 210,23 $**

Montant du paiement **$**

772990781097070008210232 99078109707 000821023 05 0

Détail du lieu de consommation

410 rue Principale
Saint-Modeste QC G0L 3W0

Propriétaire

Numéro de contrat

3098 15376

AJUSTEMENT TARIFAIRE

Le 1er avril 2026, les tarifs d'électricité ont augmenté de 3,8 % pour la clientèle d'affaires.

Nous offrons des solutions pour faire d'importantes économies. Renseignez-vous sur nos offres et programmes au www.hydroquebec.com/solutionsaffaires.

DÉTAIL DE LA CONSOMMATION

Du 13 mars 2026 au 12 avril 2026 (31 jours)

Numéro de compteur : G4AE0079750

Du 13 mars 2026 au 31 mars 2026

Nouveau relevé		Relevé précédent	Différence		Multiplicateur		Consommation	
06651	-	06537	= 114	x	360	=	**41 040**	**kilowattheures (kWh)**
0.511				x	360	=	**183,9**	**kilowatts (kW)**
0.533				x	360	=	**191,8**	**kilovoltampères (kVA)**

Du 1er avril 2026 au 12 avril 2026

Nouveau relevé		Relevé précédent	Différence		Multiplicateur		Consommation	
06708	-	06651	= 57	x	360	=	**20 520**	**kilowattheures (kWh)**
0.501				x	360	=	**180,3**	**kilowatts (kW)**
0.522				x	360	=	**187,9**	**kilovoltampères (kVA)**

DÉTAIL DE LA PUISSANCE

Du 13 mars 2026 au 12 avril 2026 (31 jours)

Puissance minimale	94,3	kilowatts (kW)
Puissance réelle		
Jusqu'au 31 mars 2026	**183,9**	**kilowatts (kW)**
À partir du 1er avril 2026	**180,3**	**kilowatts (kW)**
Puissance apparente		
Jusqu'au 31 mars 2026	191,8	kilovoltampères (kVA)
À partir du 1er avril 2026	187,9	kilovoltampères (kVA)
90 % de la puissance apparente		
Jusqu'au 31 mars 2026	172,6	kilowatts (kW)
À partir du 1er avril 2026	169,1	kilowatts (kW)

Facteur de puissance : 95,9 % Facteur d'utilisation : 45,0 %

Timbre de caisse

Hydro-Québec

C. P. 11022, succ. Centre-ville
Montréal (Québec) H3C 4V6

DÉTAIL DES COÛTS – TARIF GÉNÉRAL M DE MOYENNE PUISSANCE

Du 13 mars 2026 au 12 avril 2026 (31 jours)

Puissance à facturer		
Jusqu'au 31 mars 2026	**183,9 kW**	
À partir du 1er avril 2026	**180,3 kW**	
Coût de la puissance facturée		
Jusqu'au 31 mars 2026	183,9 kW x 17,573 $ x 19 j ÷ 30 j	2 046,73 $
À partir du 1er avril 2026	180,3 kW x 18,242 $ x 12 j ÷ 30 j	1 315,61 $
Consommation totale	**61 560 kWh**	
Jusqu'à 210 000 kWh par mois		
Jusqu'au 31 mars 2026	41 040 kWh x 0,06061 $	2 487,43 $
À partir du 1er avril 2026	20 520 kWh x 0,06292 $	1 291,12 $
Total partiel		7 140,89 $
TPS (5,0 %)		357,04 $
TVQ (9,975 %)		712,30 $
Total des coûts de l'électricité		**8 210,23 $**

Comparaison à l'an dernier

Du 2025-03-15 au 2025-04-12	Du 2026-03-13 au 2026-04-12
29 jours	31 jours
55 440 kWh	61 560 kWh
1 911,7 kWh/j	**1 985,8 kWh/j**
181,4 kW	183,9 kW
7 105,46 $	8 210,23 $

Vous avez consommé plus, en moyenne, par jour. Plus d'info ? Voyez le portrait de votre consommation dans votre Espace client.

HISTORIQUE DE LA CONSOMMATION D'ÉLECTRICITÉ

Du	Au	Jours	kWh		Moyenne (kWh/j)	Puissance facturée (kW)	Temp. ext. moyenne	Montant (taxes comprises)
2026-03-13	**2026-04-12**	**31**	**61 560**	**Réelle**	**1 985,8**	**183,9**	**-3 °C**	**8 210,23 $**
2026-02-13	2026-03-12	28	50 400	Réelle	1 800,0	138,6	-6 °C	6 125,85 $
2026-01-13	2026-02-12	31	59 400	Réelle	1 916,1	145,0	-10 °C	7 166,68 $
2025-12-13	2026-01-12	31	55 800	Réelle	1 800,0	133,5	-8 °C	6 675,72 $
2025-11-13	2025-12-12	30	50 400	Réelle	1 680,0	145,8	-4 °C	6 458,04 $
2025-10-13	2025-11-12	31	34 560	Réelle	1 114,8	131,7	5 °C	5 158,00 $
2025-09-13	2025-10-12	30	27 000	Réelle	900,0	100,4	12 °C	3 910,07 $
2025-08-13	2025-09-12	31	29 520	Réelle	952,3	100,4	16 °C	4 153,30 $
2025-07-13	2025-08-12	31	21 960	Réelle	708,4	100,7	19 °C	3 632,74 $
2025-06-13	2025-07-12	30	38 160	Réelle	1 272,0	141,8	17 °C	5 524,24 $
2025-05-13	2025-06-12	31	48 600	Réelle	1 567,7	167,7	13 °C	6 888,01 $
2025-04-13	2025-05-12	30	52 560	Réelle	1 752,0	181,0	5 °C	7 319,74 $
TOTAL		365	529 920					71 222,62 $

Hydro Québec

Numéro de compte	Numéro de facture	Numéro de client	Page
299 078 112 735	636 103 229 067	107 514 393	1 de 3

Min. de l'Env. Lutte contre chang. clim.
de la Faune et des Parcs (MELCCFP)
410 rue Principale
Saint-Modeste QC G0L 3W0

Facture d'électricité du 17 avril 2026

SOMMAIRE DU COMPTE

Montant de la facture précédente	8 163,54 $
Paiement reçu le 30 mars 2026 – Merci	-8 163,54 $
Montant dû	**0,00 $**

SOMMAIRE DE LA PRÉSENTE FACTURE

Le détail de la consommation est présenté plus loin.

Coûts de l'électricité	7 996,44 $
TPS (nº 11944 9775 RT0001) – 5,0 %	399,82 $
TVQ (nº 1000042605 TQ0020) – 9,975 %	797,64 $
Montant de la présente facture	**9 193,90 $**

Compte estimé 3 268.05$
référence courriel du 1er avril à Nadia Thériault
montant réel facturé : 3 775.40

Original signé

Services à la clientèle
C.P. 11022, succ. D
Montréal QC H3C 4V6

Téléphone : 1 800 463-9900
Agent : Caroline Hervieux

Du lundi au vendredi de 8 h 30 à 16 h 30

www.hydroquebec.com

Pannes et bris (24 h/24) : 1 800 790-2424

Payer en retard entraîne des frais d'administration calculés au taux mensuel de 1,2 %
(14,4 % par année) à partir de la date d'échéance.

Hydro Québec

Détacher cette partie et la retourner avec le paiement.
Cette facture peut être réglée dans les établissements financiers autorisés.
Ne pas agrafer – Merci.

Numéro de compte **299 078 112 735**

Min. de l'Env. Lutte contre chang. clim.
de la Faune et des Parcs (MELCCFP)
410 rue Principale
Saint-Modeste QC G0L 3W0

Date d'échéance
8 mai 2026

Montant total dû	**9 193,90 $**
Montant du paiement	**$**

77299078112735000919390 299078112735 000919390 04 0

Détail du lieu de consommation

410 rue Principale
Saint-Modeste QC G0L 3W0

Propriétaire

Numéro de contrat

3098 15342

✉ AJUSTEMENT TARIFAIRE

Le 1er avril 2026, les tarifs d'électricité ont augmenté de 3 % pour les clientèles résidentielle et agricole (tarifs domestiques).

Suivez nos conseils pour réduire votre consommation d'énergie et votre facture d'électricité au www.hydroquebec.com/conseils.

DÉTAIL DE LA CONSOMMATION

Du 17 mars 2026 au 16 avril 2026 (31 jours)

Numéro de compteur : G4AEP001128

Du 17 mars 2026 au 31 mars 2026

Nouveau relevé		Relevé précédent	Différence		Multiplicateur		Consommation	
15148	-	15018	= 130	x	240	=	**31 200**	**kilowattheures (kWh)**
0.951				x	240	=	**228,2**	**kilowatts (kW)**
0.986				x	240	=	**236,6**	**kilovoltampères (kVA)**

Du 1er avril 2026 au 16 avril 2026

Nouveau relevé		Relevé précédent	Différence		Multiplicateur		Consommation	
15295	-	15148	= 147	x	240	=	**35 280**	**kilowattheures (kWh)**
1.015				x	240	=	**243,6**	**kilowatts (kW)**
1.047				x	240	=	**251,2**	**kilovoltampères (kVA)**

DÉTAIL DE LA PUISSANCE

Du 17 mars 2026 au 16 avril 2026 (31 jours)

Puissance minimale	157,6 kilowatts (kW)
Puissance réelle	
Jusqu'au 31 mars 2026	**228,2 kilowatts (kW)**
À partir du 1er avril 2026	**243,6 kilowatts (kW)**
Puissance apparente	
Jusqu'au 31 mars 2026	236,6 kilovoltampères (kVA)
À partir du 1er avril 2026	251,2 kilovoltampères (kVA)
90 % de la puissance apparente	
Jusqu'au 31 mars 2026	212,9 kilowatts (kW)
À partir du 1er avril 2026	226,1 kilowatts (kW)

Facteur de puissance : 97,0 % Facteur d'utilisation : 36,7 %

Timbre de caisse

Hydro-Québec

C. P. 11022, succ. Centre-ville
Montréal (Québec) H3C 4V6

DÉTAIL DES COÛTS – TARIF DOMESTIQUE DP

Du 17 mars 2026 au 16 avril 2026 (31 jours)

Puissance à facturer		
Jusqu'au 31 mars 2026	**228,2 kW**	
À partir du 1er avril 2026	**243,6 kW**	
Coût de la puissance facturée		
Jusqu'au 31 mars 2026 (Au-delà de 50 kW)	178,2 kW x 7,054 $ x 15 j ÷ 30 j	628,51 $
À partir du 1er avril 2026 (Au-delà de 50 kW)	193,6 kW x 5,369 $ x 16 j ÷ 30 j	554,37 $
Consommation totale	**66 480 kWh**	
Jusqu'à 1 200 kWh par mois		
Jusqu'au 31 mars 2026	600 kWh x 0,06678 $	40,07 $
À partir du 1er avril 2026	640 kWh x 0,06878 $	44,02 $
Le reste des kWh		
Jusqu'au 31 mars 2026	30 600 kWh x 0,10153 $	3 106,82 $
À partir du 1er avril 2026	34 640 kWh x 0,10458 $	3 622,65 $
Total partiel		7 996,44 $
TPS (5,0 %)		399,82 $
TVQ (9,975 %)		797,64 $
Total des coûts de l'électricité		**9 193,90 $**

Comparaison à l'an dernier

Du 2025-03-17 au 2025-04-16	Du 2026-03-17 au 2026-04-16
31 jours	31 jours
64 560 kWh	66 480 kWh
2 082,6 kWh/j	**2 144,5 kWh/j**
192,6 kW	193,6 kW
8 666,66 $	9 193,90 $

Vous avez consommé plus, en moyenne, par jour. Plus d'info ? Voyez le portrait de votre consommation dans votre Espace client.

HISTORIQUE DE LA CONSOMMATION D'ÉLECTRICITÉ

Du	Au	Jours	kWh		Moyenne (kWh/j)	Puissance facturée (kW)	Temp. ext. moyenne	Montant (taxes comprises)
2026-03-17	**2026-04-16**	**31**	**66 480**	**Réelle**	**2 144,5**	**193,6**	**-2 °C**	**9 193,90 $**
2026-02-17	2026-03-16	28	57 840	Réelle	2 065,7	192,4	-6 °C	8 163,54 $
2026-01-17	2026-02-16	31	59 280	Réelle	1 912,3	184,4	-11 °C	8 415,86 $
2025-12-17	2026-01-16	31	54 000	Réelle	1 741,9	161,4	-7 °C	7 606,75 $
2025-11-17	2025-12-16	30	53 520	Réelle	1 784,0	174,4	-4 °C	7 441,85 $
2025-10-17	2025-11-16	31	57 360	Réelle	1 850,3	186,8	4 °C	7 803,27 $
2025-09-17	2025-10-16	30	60 960	Réelle	2 032,0	204,8	11 °C	8 295,67 $
2025-08-17	2025-09-16	31	69 360	Réelle	2 237,4	204,8	15 °C	9 315,55 $
2025-07-17	2025-08-16	31	62 880	Réelle	2 028,4	172,0	19 °C	8 355,97 $
2025-06-17	2025-07-16	30	67 920	Réelle	2 264,0	202,4	18 °C	9 093,76 $
2025-05-17	2025-06-16	31	68 640	Réelle	2 214,2	194,0	13 °C	9 164,61 $
2025-04-17	2025-05-16	30	60 960	Réelle	2 032,0	183,0	7 °C	8 165,01 $
TOTAL		365	739 200					101 015,74 $

LOT-2025-04-23

Hydro Québec

Numéro de compte	Numéro de facture	Numéro de client	Page
299 078 112 735	683 802 880 566	107 514 393	1 de 3

Min. de l'Env. Lutte contre chang. clim.
de la Faune et des Parcs (MELCCFP)
410 rue Principale
Saint-Modeste QC G0L 3W0

Facture d'électricité du 17 avril 2025

SOMMAIRE DU COMPTE

Montant de la facture précédente	8 340,10 $
Paiement reçu le 24 mars 2025 – Merci	-16 076,74 $
Crédit	**-7 736,64 $**

SOMMAIRE DE LA PRÉSENTE FACTURE

Le détail de la consommation est présenté plus loin.

Coûts de l'électricité	7 537,87 $
TPS (nº 11944 9775 RT0001) – 5,0 %	376,89 $
TVQ (nº 1000042605 TQ0020) – 9,975 %	751,90 $
Montant de la présente facture	**8 666,66 $**

0826-1125061-559050-900-11921-1122504-112925038

1655

559050

1122504 112925038

APPROUVÉ
Par Sheila Rioux à 7:55 am, 4/23/25

Original signé

Services à la clientèle
C.P. 11022, succ. D
Montréal QC H3C 4V6

Téléphone : 1 800 463-9900
Code d'accès : 8813
Agent : Caroline Hervieux

Du lundi au vendredi de 8 h 30 à 16 h 30

www.hydroquebec.com

Pannes et bris (24 h/24) : 1 800 790-2424

Payer en retard entraîne des frais d'administration calculés au taux mensuel de 1,2 %
(14,4 % par année) à partir de la date d'échéance.

Hydro Québec

Détacher cette partie et la retourner avec le paiement.
Cette facture peut être réglée dans les établissements financiers autorisés.
Ne pas agrafer – Merci.

Numéro de compte **299 078 112 735**

Min. de l'Env. Lutte contre chang. clim.
de la Faune et des Parcs (MELCCFP)
410 rue Principale
Saint-Modeste QC G0L 3W0

Date d'échéance
8 mai 2025

Montant total dû **930,02 $**

Montant du paiement **$**

77299078112735000093002 299078112735 000093002 07 0

Détail du lieu de consommation

410 rue Principale
Saint-Modeste QC G0L 3W0

Propriétaire

Numéro de contrat

3098 15342

AJUSTEMENT TARIFAIRE

Le 1er avril 2025, les tarifs d'électricité ont augmenté de 3 % pour les clientèles résidentielle et agricole (tarifs domestiques).

Suivez nos conseils pour réduire votre consommation d'énergie et votre facture d'électricité au www.hydroquebec.com/conseils.

DÉTAIL DE LA CONSOMMATION

Du 17 mars 2025 au 16 avril 2025 (31 jours)

Numéro de compteur : G4AEP001128

Du 17 mars 2025 au 31 mars 2025

Nouveau relevé		Relevé précédent	Différence		Multiplicateur		Consommation	
12085	-	11946	= 139	x	240	=	**33 360**	**kilowattheures (kWh)**
1.011				x	240	=	**242,6**	**kilowatts (kW)**
1.030				x	240	=	**247,2**	**kilovoltampères (kVA)**

Du 1er avril 2025 au 16 avril 2025

Nouveau relevé		Relevé précédent	Différence		Multiplicateur		Consommation	
12215	-	12085	= 130	x	240	=	**31 200**	**kilowattheures (kWh)**
0.905				x	240	=	**217,2**	**kilowatts (kW)**
0.931				x	240	=	**223,4**	**kilovoltampères (kVA)**

DÉTAIL DE LA PUISSANCE

Du 17 mars 2025 au 16 avril 2025 (31 jours)

Puissance minimale	165,8	kilowatts (kW)
Puissance réelle		
Jusqu'au 31 mars 2025	**242,6**	**kilowatts (kW)**
À partir du 1er avril 2025	**217,2**	**kilowatts (kW)**
Puissance apparente		
Jusqu'au 31 mars 2025	247,2	kilovoltampères (kVA)
À partir du 1er avril 2025	223,4	kilovoltampères (kVA)
90 % de la puissance apparente		
Jusqu'au 31 mars 2025	222,5	kilowatts (kW)
À partir du 1er avril 2025	201,1	kilowatts (kW)

Facteur de puissance : 98,1 % Facteur d'utilisation : 35,8 %

Timbre de caisse

Hydro-Québec

C. P. 11022, succ. Centre-ville
Montréal (Québec) H3C 4V6

DÉTAIL DES COÛTS – TARIF DOMESTIQUE DP

Du 17 mars 2025 au 16 avril 2025 (31 jours)

Puissance à facturer		
Jusqu'au 31 mars 2025	**242,6 kW**	
À partir du 1er avril 2025	**217,2 kW**	
Coût de la puissance facturée		
Jusqu'au 31 mars 2025 (Au-delà de 50 kW)	192,6 kW x 6,848 $ x 15 j ÷ 30 j	659,46 $
À partir du 1er avril 2025 (Au-delà de 50 kW)	167,2 kW x 5,213 $ x 16 j ÷ 30 j	464,86 $
Consommation totale	**64 560 kWh**	
Jusqu'à 1 200 kWh par mois		
Jusqu'au 31 mars 2025	600 kWh x 0,06483 $	38,90 $
À partir du 1er avril 2025	640 kWh x 0,06678 $	42,74 $
Le reste des kWh		
Jusqu'au 31 mars 2025	32 760 kWh x 0,09857 $	3 229,15 $
À partir du 1er avril 2025	30 560 kWh x 0,10153 $	3 102,76 $
Total partiel		7 537,87 $
TPS (5,0 %)		376,89 $
TVQ (9,975 %)		751,90 $
Total des coûts de l'électricité		**8 666,66 $**

Comparaison à l'an dernier

Du 2024-03-17 au 2024-04-16	Du 2025-03-17 au 2025-04-16
31 jours	31 jours
87 120 kWh	64 560 kWh
2 810,3 kWh/j	**2 082,6 kWh/j**
266,8 kW	192,6 kW
11 401,81 $	8 666,66 $

Vous avez consommé moins, en moyenne, par jour. Plus d'info ? Voyez le portrait de votre consommation dans votre Espace client.

HISTORIQUE DE LA CONSOMMATION D'ÉLECTRICITÉ

Du	Au	Jours	kWh		Moyenne (kWh/j)	Puissance facturée (kW)	Temp. ext. moyenne	Montant (taxes comprises)
2025-03-17	**2025-04-16**	**31**	**64 560**	**Réelle**	**2 082,6**	**192,6**	**-1 °C**	**8 666,66 $**
2025-02-17	2025-03-16	28	61 920	Réelle	2 211,4	185,9	-6 °C	8 340,10 $
2025-01-17	2025-02-16	31	66 000	Réelle	2 129,0	189,7	-12 °C	8 975,12 $
2024-12-17	2025-01-16	31	55 440	Réelle	1 788,4	205,1	-5 °C	7 903,63 $
2024-11-17	2024-12-16	30	56 880	Réelle	1 896,0	197,2	-1 °C	7 763,30 $
2024-10-17	2024-11-16	31	71 040	Réelle	2 291,6	196,9	5 °C	9 186,86 $
2024-09-17	2024-10-16	30	71 040	Réelle	2 368,0	229,8	11 °C	9 341,66 $
2024-08-17	2024-09-16	31	73 680	Réelle	2 376,8	224,0	17 °C	9 648,99 $
2024-07-17	2024-08-16	31	90 240	Réelle	2 911,0	243,5	19 °C	11 643,00 $
2024-06-17	2024-07-16	30	78 000	Réelle	2 600,0	233,9	20 °C	10 154,31 $
2024-05-17	2024-06-16	31	68 640	Réelle	2 214,2	187,1	13 °C	8 855,93 $
2024-04-17	2024-05-16	30	73 440	Réelle	2 448,0	253,6	6 °C	9 752,15 $
TOTAL		365	830 880					110 231,71 $

Casdel - 18 avril 2024

Hydro Québec

Numéro de compte	Numéro de facture	Numéro de client	Page
299 078 112 735	691 902 596 388	107 514 393	1 de 3

MINISTÈRE DES FORÊTS, DE LA FAUNE ET DES PARCS
410 rue Principale
Saint-Modeste QC G0L 3W0

Facture d'électricité du 17 avril 2024

SOMMAIRE DU COMPTE

Montant de la facture précédente	10 645,98 $
Paiement reçu le 25 mars 2024 – Merci	-10 645,98 $
Montant dû	**0,00 $**

SOMMAIRE DE LA PRÉSENTE FACTURE

Le détail de la consommation est présenté plus loin.

Coûts de l'électricité	9 916,77 $
TPS (nº 11944 9775 RT0001) – 5,0 %	495,84 $
TVQ (nº 1000042605 TQ0020) – 9,975 %	989,20 $
Montant de la présente facture	**11 401,81 $**

Facture estimée 4762.22
Facture au 31 mars 4723.42

MARCHANDISE REÇUE ET ACCEPTÉE
Signature Original signé
Date 24 04 18

No fournisseur 1655 | BO
No compte 5590150
DSA 11 225 041 | No objet 1 1 4 2 5 0 3 8
Code D | No catégorie
Révisé par: Original signé

Services à la clientèle
C.P. 11022, succ. D
Montréal QC H3C 4V6
Téléphone : 1 800 463-9900
Code d'accès : 8817
Agent : Sophie Cusson
Du lundi au vendredi de 8 h 30 à 16 h 30
www.hydroquebec.com
Pannes et bris (24 h/24) : 1 800 790-2424

Payer en retard entraîne des frais d'administration calculés au taux mensuel de 1,2 % (14,4 % par année) à partir de la date d'échéance.

Hydro Québec

Détacher cette partie et la retourner avec le paiement.
Cette facture doit être réglée dans les établissements financiers autorisés.
Ne pas agrafer. Merci.

Renversement

Numéro de compte **299 078 112 735**

MINISTÈRE DES FORÊTS, DE LA FAUNE ET DES PARCS
410 rue Principale
Saint-Modeste QC G0L 3W0

REÇU LE
18 AVR. 2024

Date d'échéance
8 mai 2024

Montant total dû	11 401,81 $
Montant du paiement	$

772990781127350011401810 299078112735 001140181 01 0

Détail du lieu de consommation

410 rue Principale
Saint-Modeste QC G0L 3W0

Propriétaire

Numéro de contrat
3098 15342

AJUSTEMENT TARIFAIRE

Le 1er avril 2024, les tarifs d'électricité ont augmenté de 3 % pour les clientèles résidentielle et agricole (tarifs domestiques)*.

Consultez l'outil de performance énergétique pour mieux comprendre votre consommation et poser des gestes pour économiser. Pour vous renseigner sur cet outil, allez au www.hydroquebec.com/performance.

* Conformément à la *Loi visant notamment à plafonner le taux d'indexation des prix des tarifs domestiques de distribution d'Hydro-Québec et à accroître l'encadrement de l'obligation de distribuer de l'électricité.*

DÉTAIL DE LA CONSOMMATION

Du 17 mars 2024 au 16 avril 2024 (31 jours)

Numéro de compteur : G4AEP001128

Du 17 mars 2024 au 31 mars 2024

Nouveau relevé		Relevé précédent	Différence		Multiplicateur		Consommation	
08563	-	08390	= 173	x	240	=	**41 520**	**kilowattheures (kWh)**
1.173				x	240	=	**281,5**	**kilowatts (kW)**
1.198				x	240	=	**287,5**	**kilovoltampères (kVA)**

Du 1er avril 2024 au 16 avril 2024

Nouveau relevé		Relevé précédent	Différence		Multiplicateur		Consommation	
08753	-	08563	= 190	x	240	=	**45 600**	**kilowattheures (kWh)**
1.320				x	240	=	**316,8**	**kilowatts (kW)**
1.346				x	240	=	**323,0**	**kilovoltampères (kVA)**

46239.8

DÉTAIL DE LA PUISSANCE

Du 17 mars 2024 au 16 avril 2024 (31 jours)

Puissance minimale	187,7 kilowatts (kW)
Puissance réelle	
Jusqu'au 31 mars 2024	**281,5 kilowatts (kW)**
À partir du 1er avril 2024	**316,8 kilowatts (kW)**
Puissance apparente	
Jusqu'au 31 mars 2024	287,5 kilovoltampères (kVA)
À partir du 1er avril 2024	323,0 kilovoltampères (kVA)

Timbre de caisse

Hydro-Québec

C. P. 11022, succ. Centre-ville
Montréal (Québec) H3C 4V6

DÉTAIL DE LA PUISSANCE (suite)

90 % de la puissance apparente

Jusqu'au 31 mars 2024	258,8 kilowatts (kW)
À partir du 1er avril 2024	290,7 kilowatts (kW)

Facteur de puissance : 98,1 % Facteur d'utilisation : 37,0 %

DÉTAIL DES COÛTS – TARIF DOMESTIQUE DP

Du 17 mars 2024 au 16 avril 2024 (31 jours)

Puissance à facturer		
Jusqu'au 31 mars 2024	**281,5 kW**	
À partir du 1er avril 2024	**316,8 kW**	
Coût de la puissance facturée		
Jusqu'au 31 mars 2024 (Au-delà de 50 kW)	231,5 kW x 6,649 $ x 15 j ÷ 30 j	769,62 $
À partir du 1er avril 2024 (Au-delà de 50 kW)	266,8 kW x 5,061 $ x 16 j ÷ 30 j	720,15 $
Consommation totale	**87 120 kWh**	
Jusqu'à 1 200 kWh par mois		
Jusqu'au 31 mars 2024	600 kWh x 0,06294 $	37,76 $
À partir du 1er avril 2024	640 kWh x 0,06483 $	41,49 $
Le reste des kWh		
Jusqu'au 31 mars 2024	40 920 kWh x 0,0957 $	3 916,04 $
À partir du 1er avril 2024	44 960 kWh x 0,09857 $	4 431,71 $
Total partiel		9 916,77 $
TPS (5,0 %)		495,84 $
TVQ (9,975 %)		989,20 $
Total des coûts de l'électricité		**11 401,81 $**

Comparaison à l'an dernier

Du 2023-03-17 au 2023-04-17	Du 2024-03-17 au 2024-04-16
32 jours	31 jours
83 520 kWh	87 120 kWh
2 610,0 kWh/j	**2 810,3 kWh/j**
248,8 kW	266,8 kW
10 603,53 $	11 401,81 $

Vous avez consommé plus, en moyenne, par jour. Plus d'info ? Voyez le portrait de votre consommation dans votre Espace client.

HISTORIQUE DE LA CONSOMMATION D'ÉLECTRICITÉ

Du	Au	Jours	kWh		Moyenne (kWh/j)	Puissance facturée (kW)	Temp. ext. moyenne	Montant (taxes comprises)
2024-03-17	**2024-04-16**	**31**	**87 120**	**Réelle**	**2 810,3**	**266,8**	**1 °C**	**11 401,81 $**
2024-02-17	2024-03-16	29	81 120	Réelle	2 797,2	238,7	-3 °C	10 645,98 $
2024-01-17	2024-02-16	31	73 200	Réelle	2 361,3	193,6	-7 °C	9 536,91 $
2023-12-17	2024-01-16	31	67 200	Réelle	2 167,7	174,8	-4 °C	8 728,22 $
2023-11-17	2023-12-16	30	60 720	Réelle	2 024,0	180,6	-3 °C	7 848,39 $
2023-10-17	2023-11-16	31	75 600	Réelle	2 438,7	245,6	4 °C	9 705,51 $
2023-09-17	2023-10-16	30	84 480	Réelle	2 816,0	243,5	13 °C	10 625,98 $
2023-08-17	2023-09-16	31	85 680	Réelle	2 763,9	274,9	17 °C	10 985,69 $
2023-07-17	2023-08-16	31	101 040	Réelle	3 259,4	265,1	18 °C	12 618,54 $
2023-06-17	2023-07-16	30	91 920	Réelle	3 064,0	255,7	18 °C	11 513,53 $
2023-05-17	2023-06-16	31	92 400	Réelle	2 980,6	248,8	12 °C	11 572,72 $
2023-04-18	2023-05-16	29	93 840	Réelle	3 235,9	256,2	7 °C	11 680,87 $
TOTAL		365	994 320					126 864,15 $

4723.43

DÉTAIL DE LA PUISSANCE (suite)

90 % de la puissance apparente

Jusqu'au 31 mars 2023	244,3 kilowatts (kW)
À partir du 1er avril 2023	275,0 kilowatts (kW)

Facteur de puissance : 97,8 % Facteur d'utilisation : 36,4 %

DÉTAIL DES COÛTS – TARIF DOMESTIQUE DP

Du 17 mars 2023 au 17 avril 2023 (32 jours)

Puissance à facturer		
Jusqu'au 31 mars 2023	**267,1 kW**	
À partir du 1er avril 2023	**298,8 kW**	
Coût de la puissance facturée		
Jusqu'au 31 mars 2023 (Au-delà de 50 kW)	217,1 kW x 6,455 $ x 15 j ÷ 30 j	700,69 $
À partir du 1er avril 2023 (Au-delà de 50 kW)	248,8 kW x 4,914 $ x 17 j ÷ 30 j	692,81 $
Consommation totale	**83 520 kWh**	
Jusqu'à 1 200 kWh par mois		
Jusqu'au 31 mars 2023	600 kWh x 0,06111 $	36,67 $
À partir du 1er avril 2023	680 kWh x 0,06294 $	42,80 $
Le reste des kWh		
Jusqu'au 31 mars 2023	43 320 kWh x 0,09291 $	4 024,86 $
À partir du 1er avril 2023	38 920 kWh x 0,0957 $	3 724,64 $
Total partiel		9 222,47 $
TPS (5,0 %)		461,12 $
TVQ (9,975 %)		919,94 $
Total des coûts de l'électricité		**10 603,53 $**

Comparaison à l'an dernier

Du 2022-03-17 au 2022-04-16	Du 2023-03-17 au 2023-04-17
31 jours	32 jours
75 360 kWh	83 520 kWh
2 431,0 kWh/j	**2 610,0 kWh/j**
196,7 kW	248,8 kW
8 959,77 $	10 603,53 $

Vous avez consommé plus, en moyenne, par jour. Plus d'info ? Voyez le portrait de votre consommation dans votre Espace client.

HISTORIQUE DE LA CONSOMMATION D'ÉLECTRICITÉ

Du	Au	Jours	kWh		Moyenne (kWh/j)	Puissance facturée (kW)	Temp. ext. moyenne	Montant (taxes comprises)
2023-03-17	**2023-04-17**	**32**	**83 520**	**Réelle**	**2 610,0**	**248,8**	**0 °C**	**10 603,53 $**
2023-02-17	2023-03-16	28	79 680	Réelle	2 845,7	250,0	-7 °C	10 202,44 $
2023-01-18	2023-02-16	30	80 400	Réelle	2 680,0	234,1	-9 °C	10 282,13 $
2022-12-17	2023-01-17	32	50 160	Réelle	1 567,5	158,8	-5 °C	6 568,58 $
2022-11-17	2022-12-16	30	55 680	Réelle	1 856,0	164,8	-3 °C	6 978,23 $
2022-10-17	2022-11-16	31	52 800	Réelle	1 703,2	164,5	8 °C	6 527,37 $
2022-09-17	2022-10-16	30	48 000	Réelle	1 600,0	171,5	10 °C	6 024,41 $
2022-08-17	2022-09-16	31	63 360	Réelle	2 043,9	232,0	16 °C	8 038,04 $
2022-07-17	2022-08-16	31	68 160	Réelle	2 198,7	250,7	19 °C	8 656,79 $
2022-06-17	2022-07-16	30	78 240	Réelle	2 608,0	225,2	17 °C	9 549,31 $
2022-05-17	2022-06-16	31	79 680	Réelle	2 570,3	233,2	12 °C	9 788,19 $
2022-04-17	2022-05-16	30	69 600	Réelle	2 320,0	202,9	6 °C	8 504,02 $
TOTAL		366	809 280					101 723,04 $

4762.32

Hydro Québec

Numéro de compte	Numéro de facture	Numéro de client	Page
299 078 113 642	644 203 219 966	107 514 393	1 de 3

Min. de l'Env. Lutte contre chang. clim.
de la Faune et des Parcs (MELCCFP)
410 rue Principale
Saint-Modeste QC G0L 3W0

Facture d'électricité du 29 avril 2026

SOMMAIRE DU COMPTE

Montant de la facture précédente	13 771,71 $
Paiement reçu le 30 mars 2026 – Merci	-13 771,71 $
Montant dû	**0,00 $**

SOMMAIRE DE LA PRÉSENTE FACTURE

Le détail de la consommation est présenté plus loin.

Coûts de l'électricité	10 357,43 $
TPS (nº 11944 9775 RT0001) – 5,0 %	517,87 $
TVQ (nº 1000042605 TQ0020) – 9,975 %	1 033,15 $
Montant de la présente facture	**11 908,45 $**

Compte estimé 2025-26 montant : 4 898.34$
Montant facturé au 31 mars 2026 : 4 866.09$
Note : pour renversement du cap estimé

Original signé

[redacted]

Services à la clientèle
C.P. 11022, succ. D
Montréal QC H3C 4V6

Téléphone : 1 800 463-9900
Agent : Caroline Hervieux
Du lundi au vendredi de 8 h 30 à 16 h 30

www.hydroquebec.com

Pannes et bris (24 h/24) : 1 800 790-2424

Payer en retard entraîne des frais d'administration calculés au taux mensuel de 1,2 %
(14,4 % par année) à partir de la date d'échéance.

Hydro Québec

Détacher cette partie et la retourner avec le paiement.
Cette facture peut être réglée dans les établissements financiers autorisés.
Ne pas agrafer – Merci.

Numéro de compte **299 078 113 642**

Min. de l'Env. Lutte contre chang. clim.
de la Faune et des Parcs (MELCCFP)
410 rue Principale
Saint-Modeste QC G0L 3W0

Date d'échéance
20 mai 2026

Montant total dû **11 908,45 $**

Montant du paiement **$**

77299078113642001190845 299078113642 001190845 00 0

Détail du lieu de consommation

410 rue Principale
Saint-Modeste QC G0L 3W0

Propriétaire

Numéro de contrat

3098 15362

✉ AJUSTEMENT TARIFAIRE

Le 1er avril 2026, les tarifs d'électricité ont augmenté de 3,8 % pour la clientèle d'affaires.

Nous offrons des solutions pour faire d'importantes économies. Renseignez-vous sur nos offres et programmes au www.hydroquebec.com/solutionsaffaires.

DÉTAIL DE LA CONSOMMATION

Du 20 mars 2026 au 15 avril 2026 (27 jours)

Numéro de compteur : G4AE0043102

Du 20 mars 2026 au 31 mars 2026

Nouveau relevé		Relevé précédent	Différence		Multiplicateur		Consommation	
17527	-	17430	= 97	x	480	=	**46 560**	**kilowattheures (kWh)**
0.606				x	480	=	**290,8**	**kilowatts (kW)**
0.606				x	480	=	**290,8**	**kilovoltampères (kVA)**

Du 1er avril 2026 au 15 avril 2026

Nouveau relevé		Relevé précédent	Différence		Multiplicateur		Consommation	
17621	-	17527	= 94	x	480	=	**45 120**	**kilowattheures (kWh)**
0.606				x	480	=	**290,8**	**kilowatts (kW)**
0.606				x	480	=	**290,8**	**kilovoltampères (kVA)**

DÉTAIL DE LA PUISSANCE

Du 20 mars 2026 au 15 avril 2026 (27 jours)

Puissance minimale	204,6	kilowatts (kW)
Puissance réelle	**290,8**	**kilowatts (kW)**
Puissance apparente	290,8	kilovoltampères (kVA)
90 % de la puissance apparente	261,7	kilowatts (kW)

Facteur de puissance : 100,0 % Facteur d'utilisation : 48,7 %

DÉTAIL DES COÛTS – TARIF GÉNÉRAL M DE MOYENNE PUISSANCE

Du 20 mars 2026 au 15 avril 2026 (27 jours)

Puissance à facturer	**290,8 kW**	
Coût de la puissance facturée		
Jusqu'au 31 mars 2026	290,8 kW x 17,573 $ x 12 j ÷ 30 j	2 044,09 $
À partir du 1er avril 2026	290,8 kW x 18,242 $ x 15 j ÷ 30 j	2 652,39 $

Timbre de caisse

Hydro-Québec

C. P. 11022, succ. Centre-ville
Montréal (Québec) H3C 4V6

DÉTAIL DES COÛTS – TARIF GÉNÉRAL M DE MOYENNE PUISSANCE (suite)

Consommation totale	**91 680 kWh**	
Jusqu'à 210 000 kWh par mois		
Jusqu'au 31 mars 2026	46 560 kWh x 0,06061 $	2 822,00 $
À partir du 1er avril 2026	45 120 kWh x 0,06292 $	2 838,95 $
Total partiel		10 357,43 $
TPS (5,0 %)		517,87 $
TVQ (9,975 %)		1 033,15 $
Total des coûts de l'électricité		**11 908,45 $**

Comparaison à l'an dernier

Du 2025-03-20 au 2025-04-19	Du 2026-03-20 au 2026-04-15
31 jours	27 jours
110 400 kWh **Réelle**	91 680 kWh **Estimée**
3 561,3 kWh/j	**3 395,6 kWh/j**
316,3 kW	290,8 kW
14 081,84 $	11 908,45 $

Vous avez consommé moins, en moyenne, par jour. Plus d'info ? Voyez le portrait de votre consommation dans votre Espace client.

HISTORIQUE DE LA CONSOMMATION D'ÉLECTRICITÉ

Du	Au	Jours	kWh		Moyenne (kWh/j)	Puissance facturée (kW)	Temp. ext. moyenne	Montant (taxes comprises)
2026-03-20	**2026-04-15**	**27**	**91 680**	**Estimée**	**3 395,6**	**290,8**	**-2 °C**	**11 908,45 $**
2026-02-20	2026-03-19	28	119 040	Réelle	4 251,4	290,4	-6 °C	13 771,71 $
2026-01-20	2026-02-19	31	150 720	Réelle	4 861,9	290,8	-10 °C	16 574,47 $
2025-12-20	2026-01-19	31	134 880	Réelle	4 351,0	314,8	-8 °C	15 971,70 $
2025-11-20	2025-12-19	30	122 400	Réelle	4 080,0	315,3	-4 °C	14 900,10 $
2025-10-20	2025-11-19	31	87 360	Réelle	2 818,1	315,3	3 °C	12 670,65 $
2025-09-20	2025-10-19	30	65 280	Réelle	2 176,0	315,3	10 °C	10 919,62 $
2025-08-20	2025-09-19	31	54 720	Réelle	1 765,2	315,8	16 °C	10 406,53 $
2025-07-20	2025-08-19	31	48 960	Réelle	1 579,4	315,3	19 °C	9 994,70 $
2025-06-20	2025-07-19	30	50 400	Réelle	1 680,0	315,3	18 °C	9 882,69 $
2025-05-20	2025-06-19	31	50 400	Réelle	1 625,8	316,3	14 °C	10 115,92 $
2025-04-20	2025-05-19	30	76 320	Réelle	2 544,0	315,3	7 °C	11 688,97 $
TOTAL		361	1 052 160					148 805,51 $

0826-1125061-559050-900-11921-1122504-112925038

LOT-2025-04-23

Hydro Québec

Numéro de compte	Numéro de facture	Numéro de client	Page
299 078 113 642	652 303 019 555	107 514 393	1 de 3

Min. de l'Env. Lutte contre chang. clim.
de la Faune et des Parcs (MELCCFP)
410 rue Principale
Saint-Modeste QC G0L 3W0

Facture d'électricité du 22 avril 2025

SOMMAIRE DU COMPTE

Montant de la facture précédente	14 207,15 $
Paiement reçu le 26 mars 2025 – Merci	-21 041,21 $
Crédit	**-6 834,06 $**

SOMMAIRE DE LA PRÉSENTE FACTURE

Le détail de la consommation est présenté plus loin.

Coûts de l'électricité	12 247,74 $
TPS (nº 11944 9775 RT0001) – 5,0 %	612,39 $
TVQ (nº 1000042605 TQ0020) – 9,975 %	1 221,71 $
Montant de la présente facture	**14 081,84 $**

APPROUVÉ
Par Denise à 10:06 am, 4/23/25

Services à la clientèle
C.P. 11022, succ. D
Montréal QC H3C 4V6

Téléphone : 1 800 463-9900
Code d'accès : 8813
Agent : Caroline Hervieux

Du lundi au vendredi de 8 h 30 à 16 h 30

www.hydroquebec.com

Pannes et bris (24 h/24) : 1 800 790-2424

Payer en retard entraîne des frais d'administration calculés au taux mensuel de 1,2 % (14,4 % par année) à partir de la date d'échéance.

Hydro Québec

Détacher cette partie et la retourner avec le paiement.
Cette facture peut être réglée dans les établissements financiers autorisés.
Ne pas agrafer – Merci.

Numéro de compte **299 078 113 642**

Min. de l'Env. Lutte contre chang. clim.
de la Faune et des Parcs (MELCCFP)
410 rue Principale
Saint-Modeste QC G0L 3W0

Date d'échéance
13 mai 2025

Montant total dû **7 247,78 $**

Montant du paiement **$**

772990781136420000724778 299078113642 000724778 08 0

Détail du lieu de consommation

410 rue Principale
Saint-Modeste QC G0L 3W0

Propriétaire

Numéro de contrat

3098 15362

AJUSTEMENT TARIFAIRE

Le 1er avril 2025, les tarifs d'électricité ont augmenté de 3,6 % pour la clientèle d'affaires (à l'exclusion de la clientèle au tarif L).

Nous offrons des solutions pour faire d'importantes économies. Renseignez-vous sur nos offres et programmes au www.hydroquebec.com/solutionsaffaires.

DÉTAIL DE LA CONSOMMATION

Du 20 mars 2025 au 19 avril 2025 (31 jours)

Numéro de compteur : G4AE0043102

Du 20 mars 2025 au 31 mars 2025

Nouveau relevé		Relevé précédent	Différence		Multiplicateur		Consommation	
15297	-	15199	= 98	x	480	=	**47 040**	**kilowattheures (kWh)**
0.659				x	480	=	**316,3**	**kilowatts (kW)**
0.659				x	480	=	**316,3**	**kilovoltampères (kVA)**

Du 1er avril 2025 au 19 avril 2025

Nouveau relevé		Relevé précédent	Différence		Multiplicateur		Consommation	
15429	-	15297	= 132	x	480	=	**63 360**	**kilowattheures (kWh)**
0.657				x	480	=	**315,3**	**kilowatts (kW)**
0.657				x	480	=	**315,3**	**kilovoltampères (kVA)**

DÉTAIL DE LA PUISSANCE

Du 20 mars 2025 au 19 avril 2025 (31 jours)

Puissance minimale	220,5 kilowatts (kW)
Puissance réelle	
Jusqu'au 31 mars 2025	**316,3 kilowatts (kW)**
À partir du 1er avril 2025	**315,3 kilowatts (kW)**
Puissance apparente	
Jusqu'au 31 mars 2025	316,3 kilovoltampères (kVA)
À partir du 1er avril 2025	315,3 kilovoltampères (kVA)
90 % de la puissance apparente	
Jusqu'au 31 mars 2025	284,7 kilowatts (kW)
À partir du 1er avril 2025	283,8 kilowatts (kW)

Facteur de puissance : 100,0 % Facteur d'utilisation : 46,9 %

Timbre de caisse

Hydro-Québec

C. P. 11022, succ. Centre-ville
Montréal (Québec) H3C 4V6

DÉTAIL DES COÛTS – TARIF GÉNÉRAL M DE MOYENNE PUISSANCE

Du 20 mars 2025 au 19 avril 2025 (31 jours)

Puissance à facturer		
Jusqu'au 31 mars 2025	**316,3 kW**	
À partir du 1er avril 2025	**315,3 kW**	
Coût de la puissance facturée		
Jusqu'au 31 mars 2025	316,3 kW x 16,962 $ x 12 j ÷ 30 j	2 146,03 $
À partir du 1er avril 2025	315,3 kW x 17,573 $ x 19 j ÷ 30 j	3 509,15 $
Consommation totale	**110 400 kWh**	
Jusqu'à 210 000 kWh par mois		
Jusqu'au 31 mars 2025	47 040 kWh x 0,05851 $	2 752,31 $
À partir du 1er avril 2025	63 360 kWh x 0,06061 $	3 840,25 $
Total partiel		12 247,74 $
TPS (5,0 %)		612,39 $
TVQ (9,975 %)		1 221,71 $
Total des coûts de l'électricité		**14 081,84 $**

Comparaison à l'an dernier

Du 2024-03-20 au 2024-04-19	Du 2025-03-20 au 2025-04-19
31 jours	31 jours
120 000 kWh	110 400 kWh
3 871,0 kWh/j	**3 561,3 kWh/j**
362,8 kW	316,3 kW
15 045,64 $	14 081,84 $

Vous avez consommé moins, en moyenne, par jour. Plus d'info ? Voyez le portrait de votre consommation dans votre Espace client.

HISTORIQUE DE LA CONSOMMATION D'ÉLECTRICITÉ

Du	Au	Jours	kWh		Moyenne (kWh/j)	Puissance facturée (kW)	Temp. ext. moyenne	Montant (taxes comprises)
2025-03-20	**2025-04-19**	**31**	**110 400**	**Réelle**	**3 561,3**	**316,3**	**-1 °C**	**14 081,84 $**
2025-02-20	2025-03-19	28	119 520	Réelle	4 268,6	338,8	-5 °C	14 207,15 $
2025-01-20	2025-02-19	31	187 680	Réelle	6 054,2	339,3	-12 °C	19 463,21 $
2024-12-20	2025-01-19	31	142 080	Réelle	4 583,2	339,3	-6 °C	16 395,61 $
2024-11-20	2024-12-19	30	107 520	Réelle	3 584,0	386,4	-2 °C	14 768,68 $
2024-10-20	2024-11-19	31	59 520	Réelle	1 920,0	313,4	4 °C	10 319,71 $
2024-09-20	2024-10-19	30	40 800	Réelle	1 360,0	313,9	10 °C	8 866,39 $
2024-08-20	2024-09-19	31	34 560	Réelle	1 114,8	313,4	16 °C	8 640,60 $
2024-07-20	2024-08-19	31	32 160	Réelle	1 037,4	312,9	19 °C	8 469,06 $
2024-06-20	2024-07-19	30	30 720	Réelle	1 024,0	311,5	20 °C	8 141,48 $
2024-05-20	2024-06-19	31	35 040	Réelle	1 130,3	410,8	14 °C	10 635,70 $
2024-04-20	2024-05-19	30	68 160	Réelle	2 272,0	363,3	7 °C	11 670,35 $
TOTAL		365	968 160					145 659,78 $

Cas de 1-23 avril 2024

Hydro Québec

Numéro de compte	Numéro de facture	Numéro de client	Page
299 078 113 642	685 602 679 885	107 514 393	1 de 3

MINISTÈRE DES FORÊTS, DE LA FAUNE ET DES PARCS
410 rue Principale
Saint-Modeste QC G0L 3W0

Facture d'électricité du 22 avril 2024

SOMMAIRE DU COMPTE

Montant de la facture précédente	14 507,99 $
Paiement reçu le 2 avril 2024 – Merci	-14 507,99 $
Montant dû	**0,00 $**

SOMMAIRE DE LA PRÉSENTE FACTURE
Le détail de la consommation est présenté plus loin.

Coûts de l'électricité	13 086,01 $
TPS (nº 11944 9775 RT0001) – 5,0 %	654,30 $
TVQ (nº 1000042605 TQ0020) – 9,975 %	1 305,33 $
Montant de la présente facture	**15 045,64 $**

Facture estimée 3995.76
Facture au 31 mars 5682.29

MARCHANDISE REÇUE ET ACCEPTÉE
Signature: Original signé
Date: 24

No fournisseur 1655 | C/F | DA | BC
No compte 5590150
PSA 1122504 | No projet 1129250138
Code B | No catégorie
Révisé par: | Sa Original signé

Services à la clientèle
C.P. 11022, succ. D
Montréal QC H3C 4V6
Téléphone : 1 800 463-9900
Code d'accès : 8817
Agent : Sophie Cusson
Du lundi au vendredi de 8 h 30 à 16 h 30
www.hydroquebec.com
Pannes et bris (24 h/24) : 1 800 790-2424

Payer en retard entraîne des frais d'administration calculés au taux mensuel de 1,2 % (14,4 % par année) à partir de la date d'échéance.

Hydro Québec

Détacher cette partie et la retourner avec le paiement.
Cette facture peut être réglée dans les établissements financiers autorisés.
Ne pas agrafer – Merci.

Numéro de compte **299 078 113 642**

MINISTÈRE DES FORÊTS, DE LA FAUNE ET DES PARCS
410 rue Principale
Saint-Modeste QC G0L 3W0

REÇU LE 23 AVR. 2024

Date d'échéance
13 mai 2024

Montant total dû	15 045,64 $
Montant du paiement	$

77299078113642001504564 299078113642 001504564 09 0

Détail du lieu de consommation

410 rue Principale
Saint-Modeste QC G0L 3W0

Propriétaire

Numéro de contrat

3098 15362

AJUSTEMENT TARIFAIRE

Le 1er avril 2024, les tarifs d'électricité ont augmenté de 5,1 % pour la clientèle d'affaires (à l'exclusion de la clientèle au tarif L)*.

Nos programmes en efficacité énergétique offrent des solutions pour faire des économies significatives. Pour vous renseigner sur ces programmes, allez au www.hydroquebec.com/solutionsefficaces.

*Conformément à la *Loi visant notamment à plafonner le taux d'indexation des prix des tarifs domestiques de distribution d'Hydro-Québec et à accroître l'encadrement de l'obligation de distribuer de l'électricité.*

DÉTAIL DE LA CONSOMMATION

Du 20 mars 2024 au 19 avril 2024 (31 jours)

Numéro de compteur : G4AE0043102

Du 20 mars 2024 au 31 mars 2024

Nouveau relevé		Relevé précédent	Différence		Multiplicateur		Consommation	
13287	-	13162	= 125	x	480	=	**60 000**	**kilowattheures (kWh)**
0.756				x	480	=	**362,8**	**kilowatts (kW)**
0.756				x	480	=	**362,8**	**kilovoltampères (kVA)**

Du 1er avril 2024 au 19 avril 2024

Nouveau relevé		Relevé précédent	Différence		Multiplicateur		Consommation	
13412	-	13287	= 125	x	480	=	**60 000**	**kilowattheures (kWh)**
0.755				x	480	=	**362,4**	**kilowatts (kW)**
0.755				x	480	=	**362,4**	**kilovoltampères (kVA)**

60734.8

DÉTAIL DE LA PUISSANCE

Du 20 mars 2024 au 19 avril 2024 (31 jours)

Puissance minimale	237,4 kilowatts (kW)
Puissance réelle	
Jusqu'au 31 mars 2024	**362,8 kilowatts (kW)**
À partir du 1er avril 2024	**362,4 kilowatts (kW)**
Puissance apparente	
Jusqu'au 31 mars 2024	362,8 kilovoltampères (kVA)
À partir du 1er avril 2024	362,4 kilovoltampères (kVA)

Timbre de caisse

Hydro-Québec

C. P. 11022, succ. Centre-ville
Montréal (Québec) H3C 4V6

DÉTAIL DE LA PUISSANCE (suite)

90 % de la puissance apparente

Jusqu'au 31 mars 2024	326,5 kilowatts (kW)
À partir du 1er avril 2024	326,2 kilowatts (kW)

Facteur de puissance : 100,0 % Facteur d'utilisation : 44,5 %

DÉTAIL DES COÛTS – TARIF GÉNÉRAL M DE MOYENNE PUISSANCE

Du 20 mars 2024 au 19 avril 2024 (31 jours)

Puissance à facturer		
Jusqu'au 31 mars 2024	**362,8 kW**	
À partir du 1er avril 2024	**362,4 kW**	
Coût de la puissance facturée		
Jusqu'au 31 mars 2024	362,8 kW x 16,139 $ x 12 j ÷ 30 j	2 342,09 $
À partir du 1er avril 2024	362,4 kW x 16,962 $ x 19 j ÷ 30 j	3 893,12 $
Consommation totale	**120 000 kWh**	
Jusqu'à 210 000 kWh par mois		
Jusqu'au 31 mars 2024	60 000 kWh x 0,05567 $	3 340,20 $
À partir du 1er avril 2024	60 000 kWh x 0,05851 $	3 510,60 $
Total partiel		13 086,01 $
TPS (5,0 %)		654,30 $
TVQ (9,975 %)		1 305,33 $
Total des coûts de l'électricité		**15 045,64 $**

Comparaison à l'an dernier

Du 2023-03-20 au 2023-04-19	Du 2024-03-20 au 2024-04-19
31 jours	31 jours
101 760 kWh	120 000 kWh
3 282,6 kWh/j	**3 871,0 kWh/j**
259,2 kW	362,8 kW
11 173,41 $	15 045,64 $

Vous avez consommé plus, en moyenne, par jour. Plus d'info ? Voyez le portrait de votre consommation dans votre Espace client.

HISTORIQUE DE LA CONSOMMATION D'ÉLECTRICITÉ

Du	Au	Jours	kWh		Moyenne (kWh/j)	Puissance facturée (kW)	Temp. ext. moyenne	Montant (taxes comprises)
2024-03-20	**2024-04-19**	**31**	**120 000**	**Réelle**	**3 871,0**	**362,8**	**1 °C**	**15 045,64 $**
2024-02-20	2024-03-19	29	124 320	Réelle	4 286,9	365,2	-2 °C	14 507,99 $
2024-01-20	2024-02-19	31	171 840	Réelle	5 543,2	364,8	-7 °C	17 993,69 $
2023-12-20	2024-01-19	31	156 000	Réelle	5 032,3	363,8	-6 °C	16 960,65 $
2023-11-20	2023-12-19	30	135 840	Réelle	4 528,0	364,3	-2 °C	15 454,52 $
2023-10-20	2023-11-19	31	89 280	Réelle	2 880,0	281,7	3 °C	11 115,92 $
2023-09-20	2023-10-19	30	60 000	Réelle	2 000,0	185,2	12 °C	7 276,93 $
2023-08-20	2023-09-19	31	33 600	Réelle	1 083,9	185,7	16 °C	5 711,29 $
2023-07-20	2023-08-19	31	23 520	Réelle	758,7	186,2	18 °C	5 075,70 $
2023-06-20	2023-07-19	30	20 640	Réelle	688,0	283,6	19 °C	6 583,52 $
2023-05-20	2023-06-19	31	36 480	Réelle	1 176,8	283,6	12 °C	7 772,80 $
2023-04-20	2023-05-19	30	54 240	Réelle	1 808,0	234,7	7 °C	7 826,76 $
TOTAL		366	1 025 760					131 325,41 $

2023 5682.29

DÉTAIL DE LA PUISSANCE (suite)

90 % de la puissance apparente	
Jusqu'au 31 mars 2023	231,9 kilowatts (kW)
À partir du 1er avril 2023	233,3 kilowatts (kW)

Facteur de puissance : 100,0 % Facteur d'utilisation : 52,8 %

DÉTAIL DES COÛTS – TARIF GÉNÉRAL M DE MOYENNE PUISSANCE

Du 20 mars 2023 au 19 avril 2023 (31 jours)

Puissance à facturer		
Jusqu'au 31 mars 2023	**257,7 kW**	
À partir du 1er avril 2023	**259,2 kW**	
Coût de la puissance facturée		
Jusqu'au 31 mars 2023	257,7 kW x 15,154 $ x 12 j ÷ 30 j	1 562,07 $
À partir du 1er avril 2023	259,2 kW x 16,139 $ x 19 j ÷ 30 j	2 649,38 $
Consommation totale	**101 760 kWh**	
Jusqu'à 210 000 kWh par mois		
Jusqu'au 31 mars 2023	46 560 kWh x 0,05227 $	2 433,69 $
À partir du 1er avril 2023	55 200 kWh x 0,05567 $	3 072,98 $
Total partiel		9 718,12 $
TPS (5,0 %)		485,91 $
TVQ (9,975 %)		969,38 $
Total des coûts de l'électricité		**11 173,41 $**

Comparaison à l'an dernier

Du 2022-03-20 au 2022-04-19	Du 2023-03-20 au 2023-04-19
31 jours	31 jours
119 040 kWh	101 760 kWh
3 840,0 kWh/j	**3 282,6 kWh/j**
180,8 kW	259,2 kW
13 678,61 $	11 173,41 $

Vous avez consommé moins, en moyenne, par jour. Plus d'info ? Voyez le portrait de votre consommation dans votre Espace client.

HISTORIQUE DE LA CONSOMMATION D'ÉLECTRICITÉ

Du	Au	Jours	kWh		Moyenne (kWh/j)	Puissance facturée (kW)	Temp. ext. moyenne	Montant (taxes comprises)
2023-03-20	**2023-04-19**	**31**	**101 760**	**Réelle**	**3 282,6**	**259,2**	**0 °C**	**11 173,41 $**
2023-02-20	2023-03-19	28	113 280	Réelle	4 045,7	258,7	-6 °C	11 014,76 $
2023-01-20	2023-02-19	31	146 400	Réelle	4 722,6	258,2	-9 °C	13 446,93 $
2022-12-20	2023-01-19	31	124 800	Réelle	4 025,8	258,7	-5 °C	12 157,83 $
2022-11-20	2022-12-19	30	92 160	Réelle	3 072,0	307,6	-2 °C	10 898,00 $
2022-10-20	2022-11-19	31	53 760	Réelle	1 734,2	307,6	7 °C	8 768,90 $
2022-09-20	2022-10-19	30	29 280	Réelle	976,0	435,8	10 °C	9 352,73 $
2022-08-20	2022-09-19	31	24 000	Réelle	774,2	335,4	16 °C	4 419,57 $
2022-07-20	2022-08-19	31	13 920	Réelle	449,0	156,4	19 °C	2 328,18 $
2022-06-20	2022-07-19	30	23 040	Réelle	768,0	181,3	18 °C	3 411,83 $
2022-05-20	2022-06-19	31	37 440	Réelle	1 207,7	181,8	12 °C	4 984,63 $
2022-04-20	2022-05-19	30	72 480	Réelle	2 416,0	181,3	7 °C	8 693,18 $
TOTAL		365	832 320					100 649,95 $

3995.76

Hydro Québec

Numéro de compte	Numéro de facture	Numéro de client	Page
299 078 113 683	637 903 238 088	107 514 393	1 de 3

Min. de l'Env. Lutte contre chang. clim.
de la Faune et des Parcs (MELCCFP)
410 rue Principale
Saint-Modeste QC G0L 3W0

Facture d'électricité du 5 mai 2026

SOMMAIRE DU COMPTE

Montant de la facture précédente	64,93 $
Paiement reçu le 30 mars 2026 – Merci	-64,93 $
Montant dû	**0,00 $**

SOMMAIRE DE LA PRÉSENTE FACTURE

Le détail de la consommation est présenté plus loin.

Coûts de l'électricité	38,09 $
TPS (nº 11944 9775 RT0001) – 5,0 %	1,90 $
TVQ (nº 1000042605 TQ0020) – 9,975 %	3,80 $
Montant de la présente facture	**43,79 $**

RÉVISÉ
Par Denise à 8:44 am, 5/6/26

Original signé

Services à la clientèle
C.P. 11022, succ. D
Montréal QC H3C 4V6

Téléphone : 1 800 463-9900
Agent : Caroline Hervieux

Du lundi au vendredi de 8 h 30 à 16 h 30

www.hydroquebec.com

Pannes et bris (24 h/24) : 1 800 790-2424

Payer en retard entraîne des frais d'administration calculés au taux mensuel de 1,2 %
(14,4 % par année) à partir de la date d'échéance.

Hydro Québec

Détacher cette partie et la retourner avec le paiement.
Cette facture peut être réglée dans les établissements financiers autorisés.
Ne pas agrafer – Merci.

Numéro de compte **299 078 113 683**

Min. de l'Env. Lutte contre chang. clim.
de la Faune et des Parcs (MELCCFP)
410 rue Principale
Saint-Modeste QC G0L 3W0

Date d'échéance
26 mai 2026

Montant total dû **43,79 $**

Montant du paiement **$**

77299078113683000004379 299078113683 000004379 00 0

Détail du lieu de consommation

410 rue Principale
Saint-Modeste QC G0L 3W0

Propriétaire

Numéro de contrat

3098 15405

Fin de l'abonnement

AJUSTEMENT TARIFAIRE

Le 1er avril 2026, les tarifs d'électricité ont augmenté de 3 % pour les clientèles résidentielle et agricole (tarifs domestiques).

Suivez nos conseils pour réduire votre consommation d'énergie et votre facture d'électricité au www.hydroquebec.com/conseils.

DÉTAIL DE LA CONSOMMATION

Du 20 mars 2026 au 30 avril 2026 (42 jours)

Numéro de compteur : G9SJ3390110

Du 20 mars 2026 au 31 mars 2026

Nouveau relevé		Relevé précédent	Différence		Consommation	
00869	-	00777	= 92	=	**92**	**kilowattheures (kWh)**

Du 1er avril 2026 au 30 avril 2026

Nouveau relevé		Relevé précédent	Différence		Consommation	
01044	-	00869	= 175	=	**175**	**kilowattheures (kWh)**

DÉTAIL DES COÛTS – TARIF DOMESTIQUE D – FIN DE L'ABONNEMENT

Du 20 mars 2026 au 30 avril 2026 (42 jours)

Consommation totale	**267 kWh**	
Jusqu'à 40 kWh par jour		
Jusqu'au 31 mars 2026	92 kWh x 0,06905 $	6,35 $
À partir du 1er avril 2026	175 kWh x 0,07065 $	12,36 $
Frais d'accès au réseau	42 j x 0,46154 $	19,38 $
Total partiel		38,09 $
TPS (5,0 %)		1,90 $
TVQ (9,975 %)		3,80 $
Total des coûts de l'électricité		**43,79 $**

Timbre de caisse

Hydro-Québec

C. P. 11022, succ. Centre-ville
Montréal (Québec) H3C 4V6

Comparaison à l'an dernier

Aucune donnée de comparaison n'est disponible pour la période.

Pour vérifier si des données de comparaison sont disponibles pour d'autres périodes, voyez le portrait de votre consommation dans votre Espace client.

HISTORIQUE DE LA CONSOMMATION D'ÉLECTRICITÉ

Du	Au	Jours	kWh		Moyenne (kWh/j)	Temp. ext. moyenne	Montant (taxes comprises)
2026-03-20	**2026-04-30**	**42**	**267**	**Réelle**	**6,4**	**0 °C**	**43,79 $**
2026-01-22	2026-03-19	57	437	Réelle	7,7	-8 °C	64,93 $
2025-11-19	2026-01-21	64	493	Réelle	7,7	-7 °C	73,10 $
2025-09-20	2025-11-18	60	579	Réelle	9,7	7 °C	77,80 $
2025-07-22	2025-09-19	60	702	Réelle	11,7	17 °C	87,57 $
2025-05-22	2025-07-21	61	677	Réelle	11,1	16 °C	86,12 $
2025-03-21	2025-05-21	62	618	Réelle	10,0	3 °C	81,57 $
TOTAL		406	3 773				514,88 $

Hydro Québec

Numéro de compte	Numéro de facture	Numéro de client	Page
299 078 113 683	638 803 070 676	107 514 393	1 de 3

Min. de l'Env. Lutte contre chang. clim.
de la Faune et des Parcs (MELCCFP)
410 rue Principale
Saint-Modeste QC G0L 3W0

Facture d'électricité du 22 mai 2025

SOMMAIRE DU COMPTE

Montant de la facture précédente	83,30 $
Paiement reçu le 2 avril 2025 – Merci	-83,30 $
Montant dû	**0,00 $**

SOMMAIRE DE LA PRÉSENTE FACTURE

Le détail de la consommation est présenté plus loin.

Coûts de l'électricité	70,94 $
TPS (nº 11944 9775 RT0001) – 5,0 %	3,55 $
TVQ (nº 1000042605 TQ0020) – 9,975 %	7,08 $
Montant de la présente facture	**81,57 $**

condition de paiement à immédiat

1655

1122504 112925038

APPROUVÉ
Par Sheila Rioux à 11:10 am, 5/23/25

Original signé

Services à la clientèle
C.P. 11022, succ. D
Montréal QC H3C 4V6

Téléphone : 1 800 463-9900
Code d'accès : 8813
Agent : Caroline Hervieux

Du lundi au vendredi de 8 h 30 à 16 h 30

www.hydroquebec.com

Pannes et bris (24 h/24) : 1 800 790-2424

Payer en retard entraîne des frais d'administration calculés au taux mensuel de 1,2 %
(14,4 % par année) à partir de la date d'échéance.

Hydro Québec

Détacher cette partie et la retourner avec le paiement.
Cette facture peut être réglée dans les établissements financiers autorisés.
Ne pas agrafer – Merci.

Numéro de compte **299 078 113 683**

Min. de l'Env. Lutte contre chang. clim.
de la Faune et des Parcs (MELCCFP)
410 rue Principale
Saint-Modeste QC G0L 3W0

Date d'échéance
12 juin 2025

Montant total dû **81,57 $**

Montant du paiement **$**

77299078113683000008157 299078113683 000008157 05 0

Détail du lieu de consommation

410 rue Principale
Saint-Modeste QC G0L 3W0

Propriétaire

Numéro de contrat

3098 15405

✉ AJUSTEMENT TARIFAIRE

Le 1er avril 2025, les tarifs d'électricité ont augmenté de 3 % pour les clientèles résidentielle et agricole (tarifs domestiques).

Suivez nos conseils pour réduire votre consommation d'énergie et votre facture d'électricité au www.hydroquebec.com/conseils.

DÉTAIL DE LA CONSOMMATION

Du 21 mars 2025 au 21 mai 2025 (62 jours)

Numéro de compteur : G9SJ3390110

Du 21 mars 2025 au 31 mars 2025

Nouveau relevé		Relevé précédent	Différence		Consommation	
97373	-	97271	= 102	=	**102**	**kilowattheures (kWh)**

Du 1er avril 2025 au 21 mai 2025

Nouveau relevé		Relevé précédent	Différence		Consommation	
97889	-	97373	= 516	=	**516**	**kilowattheures (kWh)**

DÉTAIL DES COÛTS – TARIF DOMESTIQUE D

Du 21 mars 2025 au 21 mai 2025 (62 jours)

Consommation totale	**618 kWh**	
Jusqu'à 40 kWh par jour		
Jusqu'au 31 mars 2025	102 kWh x 0,06704 $	6,84 $
À partir du 1er avril 2025	516 kWh x 0,06905 $	35,63 $
Frais d'accès au réseau		
Jusqu'au 31 mars 2025	11 j x 0,4481 $	4,93 $
À partir du 1er avril 2025	51 j x 0,46154 $	23,54 $
Total partiel		70,94 $
TPS (5,0 %)		3,55 $
TVQ (9,975 %)		7,08 $
Total des coûts de l'électricité		**81,57 $**

Timbre de caisse

Hydro-Québec

C. P. 11022, succ. Centre-ville
Montréal (Québec) H3C 4V6

Comparaison à l'an dernier

Du 2024-03-20 au 2024-05-21	Du 2025-03-21 au 2025-05-21
63 jours	62 jours
596 kWh	618 kWh
9,5 kWh/j	**10,0 kWh/j**
4 °C	3 °C
77,96 $	81,57 $

Vous avez consommé plus, en moyenne, par jour. Plus d'info ? Voyez le portrait de votre consommation dans votre Espace client.

HISTORIQUE DE LA CONSOMMATION D'ÉLECTRICITÉ

Du	Au	Jours	kWh		Moyenne (kWh/j)	Temp. ext. moyenne	Montant (taxes comprises)
2025-03-21	**2025-05-21**	**62**	**618**	**Réelle**	**10,0**	**3 °C**	**81,57 $**
2025-01-22	2025-03-20	58	693	Réelle	11,9	-8 °C	83,30 $
2024-11-19	2025-01-21	64	580	Réelle	9,1	-4 °C	77,68 $
2024-09-20	2024-11-18	60	607	Réelle	10,1	7 °C	77,70 $
2024-07-23	2024-09-19	59	2 753	Réelle	46,7	18 °C	259,02 $
2024-05-22	2024-07-22	62	2 253	Réelle	36,3	17 °C	205,60 $
TOTAL		365	7 504				784,87 $

Casdel - 24 mai 2024

Hydro Québec

Numéro de compte	Numéro de facture	Numéro de client	Page
299 078 113 683	658 602 835 773	107 514 393	1 de 3

MINISTÈRE DES FORÊTS, DE LA FAUNE ET DES PARCS
410 rue Principale
Saint-Modeste QC G0L 3W0

Facture d'électricité du 22 mai 2024

SOMMAIRE DU COMPTE

Montant de la facture précédente	58,89 $
Paiement reçu le 2 avril 2024 – Merci	-58,89 $
Montant dû	**0,00 $**

SOMMAIRE DE LA PRÉSENTE FACTURE

Le détail de la consommation est présenté plus loin.

Coûts de l'électricité	67,81 $
TPS (nº 11944 9775 RT0001) – 5,0 %	3,39 $
TVQ (nº 1000042605 TQ0020) – 9,975 %	6,76 $
Montant de la présente facture	**77,96 $**

Facture estimée 9.87
Facture reçue au 31 mars 125.1

MARCHANDISE REÇUE ET ACCEPTÉE
Signature: Original signé
Date: 24/05/23

No fournisseur 1655
No compte 5151510570
PSA
Code B
No projet
Catégorie
8131101 8100
Révisé par:
Original signé

Services à la clientèle
C.P. 11022, succ. D
Montréal QC H3C 4V6
Téléphone : 1 800 463-9900
Code d'accès : 8817
Agent : Sophie Cusson
Du lundi au vendredi de 8 h 30 à 16 h 30
www.hydroquebec.com
Pannes et bris (24 h/24) : 1 800 790-2424

Payer en retard entraîne des frais d'administration calculés au taux mensuel de 1,2 % (14,4 % par année) à partir de la date d'échéance.

Hydro Québec

Détacher cette partie et la retourner avec le paiement.
Cette facture peut être réglée dans les établissements financiers autorisés.
Ne pas agrafer – Merci.

Numéro de compte 299 078 113 683

MINISTÈRE DES FORÊTS, DE LA FAUNE ET DES PARCS
410 rue Principale
Saint-Modeste QC G0L 3W0

RECU LE
23 MAI 2024

Date d'échéance
12 juin 2024

Montant total dû	**77,96 $**
Montant du paiement	**$**

7729907811368300000779 6 299078113683 000007796 00 0

Détail du lieu de consommation

410 rue Principale
Saint-Modeste QC G0L 3W0

Propriétaire

Numéro de contrat

3098 15405

AJUSTEMENT TARIFAIRE

Le 1er avril 2024, les tarifs d'électricité ont augmenté de 3 % pour les clientèles résidentielle et agricole (tarifs domestiques)*.

Consultez l'outil de performance énergétique pour mieux comprendre votre consommation et poser des gestes pour économiser. Pour vous renseigner sur cet outil, allez au www.hydroquebec.com/performance.

* Conformément à la *Loi visant notamment à plafonner le taux d'indexation des prix des tarifs domestiques de distribution d'Hydro-Québec et à accroître l'encadrement de l'obligation de distribuer de l'électricité.*

DÉTAIL DE LA CONSOMMATION

Du 20 mars 2024 au 21 mai 2024 (63 jours)

Numéro de compteur : G9SJ3390110

Du 20 mars 2024 au 31 mars 2024

Nouveau relevé	Relevé précédent	Différence	Consommation
89901	- 89789	= 112	= **112** kilowattheures (kWh)

Du 1er avril 2024 au 21 mai 2024

Nouveau relevé	Relevé précédent	Différence	Consommation
90385	- 89901	= 484	= **484** kilowattheures (kWh)

DÉTAIL DES COÛTS – TARIF DOMESTIQUE D

Du 20 mars 2024 au 21 mai 2024 (63 jours)

Consommation totale	**596 kWh**	
Jusqu'à 40 kWh par jour		
Jusqu'au 31 mars 2024	112 kWh x 0,06509 $	7,29 $
À partir du 1er avril 2024	484 kWh x 0,06704 $	32,45 $
Frais d'accès au réseau		
Jusqu'au 31 mars 2024	12 j x 0,43505 $	5,22 $
À partir du 1er avril 2024	51 j x 0,4481 $	22,85 $
Total partiel		67,81 $
TPS (5,0 %)		3,39 $
TVQ (9,975 %)		6,76 $
Total des coûts de l'électricité		**77,96 $**

12.51

Timbre de caisse

Hydro-Québec

C. P. 11022, succ. Centre-ville
Montréal (Québec) H3C 4V6

Hydro Québec

Numéro de compte	Numéro de facture	Numéro de client	Page
299 078 113 683	658 602 835 773	107 514 393	3 de 3

Comparaison à l'an dernier

Du 2023-03-21 au 2023-05-19	Du 2024-03-20 au 2024-05-21
60 jours	63 jours
588 kWh	596 kWh
9,8 kWh/j	9,5 kWh/j
4 °C	4 °C
73,67 $	77,96 $

Vous avez consommé moins, en moyenne, par jour. Plus d'info ? Voyez le portrait de votre consommation dans votre Espace client.

HISTORIQUE DE LA CONSOMMATION D'ÉLECTRICITÉ

Du	Au	Jours	kWh		Moyenne (kWh/j)	Temp. ext. moyenne	Montant (taxes comprises)
2024-03-20	**2024-05-21**	**63**	**596**	**Réelle**	**9,5**	**4 °C**	**77,96 $**
2024-01-20	2024-03-19	60	386	Réelle	6,4	-4 °C	58,89 $
2023-11-18	2024-01-19	63	375	Réelle	6,0	-4 °C	59,58 $
2023-09-21	2023-11-17	58	585	Réelle	10,1	8 °C	72,80 $
2023-07-20	2023-09-20	63	4 266	Réelle	67,7	17 °C	421,68 $
2023-05-20	2023-07-19	61	2 701	Réelle	44,3	15 °C	243,25 $
TOTAL		368	8 909				934,16 $

Hydro Québec

Numéro de compte	Numéro de facture	Numéro de client	Page
299 078 113 683	654 102 662 487	107 514 393	2 de 3

Détail du lieu de consommation

410 rue Principale
Saint-Modeste QC G0L 3W0

Propriétaire

Numéro de contrat
3098 15405

AJUSTEMENT TARIFAIRE

Le 1er avril 2023, les tarifs d'électricité ont augmenté de 3 % pour les clientèles résidentielle et agricole (tarifs domestiques)*.

Consultez l'outil de performance énergétique pour mieux comprendre votre consommation et poser des gestes pour économiser. Pour vous renseigner sur cet outil, allez au www.hydroquebec.com/performance.

* Conformément à la *Loi visant notamment à plafonner le taux d'indexation des prix des tarifs domestiques de distribution d'Hydro-Québec et à accroître l'encadrement de l'obligation de distribuer de l'électricité.*

DÉTAIL DE LÁ CONSOMMATION

Du 21 mars 2023 au 19 mai 2023 (60 jours)

Numéro de compteur : G9SJ3390110

Du 21 mars 2023 au 31 mars 2023

Nouveau relevé		Relevé précédent	Différence		Consommation
80971	-	80888	= 83	=	**83** kilowattheures (kWh)

Du 1er avril 2023 au 19 mai 2023

Nouveau relevé		Relevé précédent	Différence		Consommation
81476	-	80971	= 505	=	**505** kilowattheures (kWh)

DÉTAIL DES COÛTS – TARIF DOMESTIQUE D

Du 21 mars 2023 au 19 mai 2023 (60 jours)

Consommation totale	**588 kWh**	
Jusqu'à 40 kWh par jour		
Jusqu'au 31 mars 2023	83 kWh x 0,06319 $	5,24 $
À partir du 1er avril 2023	505 kWh x 0,06509 $	32,87 $
Frais d'accès au réseau		
Jusqu'au 31 mars 2023	11 j x 0,42238 $	4,65 $
À partir du 1er avril 2023	49 j x 0,43505 $	21,32 $
Total partiel		64,08 $
TPS (5,0 %)		3,20 $
TVQ (9,975 %)		6,39 $
Total des coûts de l'électricité		**73,67 $**

9.87

Timbre de caisse

Hydro-Québec

C. P. 11022, succ. Centre-ville
Montréal (Québec) H3C 4V6

Cas de 1-30 avril 2024

Hydro Québec

Numéro de compte	Numéro de facture	Numéro de client	Page
299 078 115 449	611 802 983 837	107 514 393	1 de 3

MINISTÈRE DES FORÊTS, DE LA FAUNE ET DES PARCS
3e Rang
Saint-Modeste QC G0L 3W0

Facture d'électricité du 26 avril 2024

SOMMAIRE DU COMPTE

Montant de la facture précédente	329,37 $
Paiement reçu le 14 mars 2024 – Merci	-329,37 $
Montant dû	**0,00 $**

SOMMAIRE DE LA PRÉSENTE FACTURE

Le détail de la consommation est présenté plus loin.

Coûts de l'électricité	249,77 $
TPS (nº 11944 9775 RT0001) – 5,0 %	12,49 $
TVQ (nº 1000042605 TQ0020) – 9,975 %	24,91 $
Montant de la présente facture	**287,17 $**

Facture estimée 139.69
Facture au 31 mars 127.25

MARCHANDISE REÇUE ET ACCEPTÉE
Signature: Original signé
Date: 24/04/24

No fournisseur 1655
No compte 5159150
PSA 11 02 50 41 11
No projet 19 25 03 2
Code B
No catégorie
Révisé par:
Saisi par: Original signé

Services à la clientèle
C.P. 11022, succ. D
Montréal QC H3C 4V6
Téléphone : 1 800 463-9900
Code d'accès : 8817
Agent : Sophie Cusson
Du lundi au vendredi de 8 h 30 à 16 h 30
www.hydroquebec.com
Pannes et bris (24 h/24) : 1 800 790-2424

Payer en retard entraîne des frais d'administration calculés au taux mensuel de 1,2 % (14,4 % par année) à partir de la date d'échéance.

Hydro Québec

Détacher cette partie et la retourner avec le paiement.
Cette facture peut être réglée dans les établissements financiers autorisés.
Ne pas agrafer – Merci.

Numéro de compte **299 078 115 449**

MINISTÈRE DES FORÊTS, DE LA FAUNE ET DES PARCS
410 rue Principale
Saint-Modeste QC G0L 3W0

RECU LE
29 AVR. 2024

Date d'échéance
17 mai 2024

Montant total dû	287,17 $
Montant du paiement	**$**

772990781154490000028717 299078115449 000028717 07 0

Détail du lieu de consommation

3e Rang
Saint-Modeste QC G0L 3W0

Propriétaire

Numéro de contrat
3098 15286

AJUSTEMENT TARIFAIRE

Le 1er avril 2024, les tarifs d'électricité ont augmenté de 5,1 % pour la clientèle d'affaires (à l'exclusion de la clientèle au tarif L)*.

Nos programmes en efficacité énergétique offrent des solutions pour faire des économies significatives. Pour vous renseigner sur ces programmes, allez au www.hydroquebec.com/solutionsefficaces.

* Conformément à la *Loi visant notamment à plafonner le taux d'indexation des prix des tarifs domestiques de distribution d'Hydro-Québec et à accroître l'encadrement de l'obligation de distribuer de l'électricité.*

DÉTAIL DE LA CONSOMMATION

Du 27 février 2024 au 25 avril 2024 (59 jours)

Numéro de compteur : G4SH0069053

Du 27 février 2024 au 31 mars 2024

Nouveau relevé		Relevé précédent	Différence		Multiplicateur		Consommation	
01448	-	01431	= 17	x	60	=	**1 020**	**kilowattheures (kWh)**
0.062				x	60	=	**3,7**	**kilowatts (kW)**
0.062				x	60	=	**3,7**	**kilovoltampères (kVA)**

Du 1er avril 2024 au 25 avril 2024

Nouveau relevé		Relevé précédent	Différence		Multiplicateur		Consommation	
01464	-	01448	= 16	x	60	=	**960**	**kilowattheures (kWh)**
0.131				x	60	=	**7,8**	**kilowatts (kW)**
0.134				x	60	=	**8,0**	**kilovoltampères (kVA)**

DÉTAIL DE LA PUISSANCE

Du 27 février 2024 au 25 avril 2024 (59 jours)

Puissance minimale	2,3 kilowatts (kW)
Puissance réelle	
Jusqu'au 31 mars 2024	3,7 kilowatts (kW)
À partir du 1er avril 2024	7,8 kilowatts (kW)
Puissance apparente	
Jusqu'au 31 mars 2024	3,7 kilovoltampères (kVA)
À partir du 1er avril 2024	8,0 kilovoltampères (kVA)

975.8

Timbre de caisse

Hydro-Québec

C. P. 11022, succ. Centre-ville
Montréal (Québec) H3C 4V6

DÉTAIL DE LA PUISSANCE (suite)

90 % de la puissance apparente

Jusqu'au 31 mars 2024	3,3 kilowatts (kW)
À partir du 1er avril 2024	7,2 kilowatts (kW)

Il n'y a pas de puissance à facturer, car il n'y a eu aucun appel de puissance au-delà de ce qui est prévu par le tarif.

Facteur de puissance : 97,5 % Facteur d'utilisation : 17,9 %

DÉTAIL DES COÛTS – TARIF GÉNÉRAL G DE PETITE PUISSANCE

Du 27 février 2024 au 25 avril 2024 (59 jours)

Consommation totale	**1 980 kWh**	
Jusqu'à 15 090 kWh par mois		
Jusqu'au 31 mars 2024	1 020 kWh x 0,10959 $	111,78 $
À partir du 1er avril 2024	960 kWh x 0,11518 $	110,57 $
Frais d'accès au réseau		
Jusqu'au 31 mars 2024	34 j x 13,648 $ ÷ 30 j	15,47 $
À partir du 1er avril 2024	25 j x 14,344 $ ÷ 30 j	11,95 $
Total partiel		249,77 $
TPS (5,0 %)		12,49 $
TVQ (9,975 %)		24,91 $
Total des coûts de l'électricité		**287,17 $**

Comparaison à l'an dernier

Du 2023-02-24 au 2023-04-26	Du 2024-02-27 au 2024-04-25
62 jours	59 jours
1 860 kWh	1 980 kWh
30,0 kWh/j	33,6 kWh/j
0,0 kW	0,0 kW
256,88 $	287,17 $

Vous avez consommé plus, en moyenne, par jour. Plus d'info ? Voyez le portrait de votre consommation dans votre Espace client.

HISTORIQUE DE LA CONSOMMATION D'ÉLECTRICITÉ

Du	Au	Jours	kWh		Moyenne (kWh/j)	Puissance facturée (kW)	Temp. ext. moyenne	Montant (taxes comprises)
2024-02-27	**2024-04-25**	**59**	**1 980**	**Réelle**	**33,6**		**1 °C**	**287,17 $**
2023-12-23	2024-02-26	66	2 340	Réelle	35,5		-6 °C	329,37 $
2023-10-27	2023-12-22	57	1 800	Réelle	31,6		-1 °C	256,61 $
2023-08-26	2023-10-26	62	3 420	Réelle	55,2		13 °C	463,36 $
2023-06-27	2023-08-25	60	6 540	Réelle	109,0		18 °C	855,44 $
2023-04-27	2023-06-26	61	3 660	Réelle	60,0		11 °C	493,07 $
TOTAL		365	19 740					2 685,02 $

287.17

DÉTAIL DE LA PUISSANCE (suite)

90 % de la puissance apparente

Jusqu'au 31 mars 2023	4,5 kilowatts (kW)
À partir du 1er avril 2023	6,1 kilowatts (kW)

Il n'y a pas de puissance à facturer, car il n'y a eu aucun appel de puissance au-delà de ce qui est prévu par le tarif.

Facteur de puissance : 100,0 % Facteur d'utilisation : 18,4 %

DÉTAIL DES COÛTS – TARIF GÉNÉRAL G DE PETITE PUISSANCE

Du 24 février 2023 au 26 avril 2023 (62 jours)

Consommation totale	**1 860 kWh**	
Jusqu'à 15 090 kWh par mois		
Jusqu'au 31 mars 2023	1 140 kWh x 0,1029 $	117,31 $
À partir du 1er avril 2023	720 kWh x 0,10959 $	78,90 $
Frais d'accès au réseau		
Jusqu'au 31 mars 2023	36 j x 12,815 $ ÷ 30 j	15,38 $
À partir du 1er avril 2023	26 j x 13,648 $ ÷ 30 j	11,83 $
Total partiel		223,42 $
TPS (5,0 %)		11,17 $
TVQ (9,975 %)		22,29 $
Total des coûts de l'électricité		**256,88 $**

Comparaison à l'an dernier

Du 2022-02-24 au 2022-04-26	Du 2023-02-24 au 2023-04-26
62 jours	62 jours
480 kWh	1 860 kWh
7,7 kWh/j	**30,0 kWh/j**
0,0 kW	0,0 kW
85,72 $	256,88 $

Vous avez consommé plus, en moyenne, par jour. Plus d'info ? Voyez le portrait de votre consommation dans votre Espace client.

HISTORIQUE DE LA CONSOMMATION D'ÉLECTRICITÉ

Du	Au	Jours	kWh		Moyenne (kWh/j)	Puissance facturée (kW)	Temp. ext. moyenne	Montant (taxes comprises)
2023-02-24	**2023-04-26**	**62**	**1 860**	**Réelle**	**30,0**		**-1 °C**	**256,88 $**
2022-12-28	2023-02-23	58	2 220	Réelle	38,3		-8 °C	291,14 $
2022-10-27	2022-12-27	62	420	Réelle	6,8		0 °C	80,14 $
2022-08-26	2022-10-26	62	480	Estimée	7,7		12 °C	87,23 $
2022-06-28	2022-08-25	59	4 800	Réelle	81,4		18 °C	596,86 $
2022-04-27	2022-06-27	62	2 820	Réelle	45,5		11 °C	364,08 $
TOTAL		365	12 600					1 676,33 $

135.69

Hydro Québec

Numéro de compte	Numéro de facture	Numéro de client	Page
299 078 115 449	644 203 219 967	107 514 393	1 de 3

Min. de l'Env. Lutte contre chang. clim.
de la Faune et des Parcs (MELCCFP)
3e Rang
Saint-Modeste QC G0L 3W0

Facture d'électricité du 29 avril 2026

SOMMAIRE DU COMPTE

Montant de la facture précédente	423,35 $
Paiement reçu le 4 mars 2026 – Merci	-423,35 $
Montant dû	**0,00 $**

SOMMAIRE DE LA PRÉSENTE FACTURE

Le détail de la consommation est présenté plus loin.

Coûts de l'électricité	314,82 $
TPS (nº 11944 9775 RT0001) – 5,0 %	15,74 $
TVQ (nº 1000042605 TQ0020) – 9,975 %	31,40 $
Montant de la présente facture	**361,96 $**

pas de compte estimé 2025-26

RÉVISÉ
Par Denise à 8:37 am, 4/30/26

Original signé

[redacted]

Services à la clientèle
C.P. 11022, succ. D
Montréal QC H3C 4V6

Téléphone : 1 800 463-9900
Agent : Caroline Hervieux

Du lundi au vendredi de 8 h 30 à 16 h 30

www.hydroquebec.com

Pannes et bris (24 h/24) : 1 800 790-2424

Payer en retard entraîne des frais d'administration calculés au taux mensuel de 1,2 %
(14,4 % par année) à partir de la date d'échéance.

Hydro Québec

Détacher cette partie et la retourner avec le paiement.
Cette facture peut être réglée dans les établissements financiers autorisés.
Ne pas agrafer – Merci.

Numéro de compte **299 078 115 449**

Min. de l'Env. Lutte contre chang. clim.
de la Faune et des Parcs (MELCCFP)
410 rue Principale
Saint-Modeste QC G0L 3W0

Date d'échéance
20 mai 2026

Montant total dû **361,96 $**

Montant du paiement **$**

772990781154490000036196 299078115449 000036196 07 0

Détail du lieu de consommation

3e Rang
Saint-Modeste QC G0L 3W0

Propriétaire

Numéro de contrat

3098 15286

✉ AJUSTEMENT TARIFAIRE

Le 1er avril 2026, les tarifs d'électricité ont augmenté de 3,8 % pour la clientèle d'affaires.

Nous offrons des solutions pour faire d'importantes économies. Renseignez-vous sur nos offres et programmes au www.hydroquebec.com/solutionsaffaires.

DÉTAIL DE LA CONSOMMATION

Du 25 février 2026 au 27 avril 2026 (62 jours)

Numéro de compteur : G4SH0069053

Du 25 février 2026 au 31 mars 2026

Nouveau relevé		Relevé précédent	Différence		Multiplicateur		Consommation	
01974	-	01951	= 23	x	60	=	**1 380**	**kilowattheures (kWh)**
0.062				x	60	=	**3,7**	**kilowatts (kW)**
0.062				x	60	=	**3,7**	**kilovoltampères (kVA)**

Du 1er avril 2026 au 27 avril 2026

Nouveau relevé		Relevé précédent	Différence		Multiplicateur		Consommation	
01990	-	01974	= 16	x	60	=	**960**	**kilowattheures (kWh)**
0.098				x	60	=	**5,8**	**kilowatts (kW)**
0.098				x	60	=	**5,8**	**kilovoltampères (kVA)**

DÉTAIL DE LA PUISSANCE

Du 25 février 2026 au 27 avril 2026 (62 jours)

Puissance minimale	2,4 kilowatts (kW)
Puissance réelle	
Jusqu'au 31 mars 2026	3,7 kilowatts (kW)
À partir du 1er avril 2026	5,8 kilowatts (kW)
Puissance apparente	
Jusqu'au 31 mars 2026	3,7 kilovoltampères (kVA)
À partir du 1er avril 2026	5,8 kilovoltampères (kVA)
90 % de la puissance apparente	
Jusqu'au 31 mars 2026	3,3 kilowatts (kW)
À partir du 1er avril 2026	5,2 kilowatts (kW)

Il n'y a pas de puissance à facturer, car il n'y a eu aucun appel de puissance au-delà de ce qui est prévu par le tarif.

Facteur de puissance : 100,0 % Facteur d'utilisation : 27,1 %

Timbre de caisse

Hydro-Québec

C. P. 11022, succ. Centre-ville
Montréal (Québec) H3C 4V6

DÉTAIL DES COÛTS – TARIF GÉNÉRAL G DE PETITE PUISSANCE

Du 25 février 2026 au 27 avril 2026 (62 jours)

Consommation totale	**2 340 kWh**	
Jusqu'à 15 090 kWh par mois		
Jusqu'au 31 mars 2026	1 380 kWh x 0,11933 $	164,68 $
À partir du 1er avril 2026	960 kWh x 0,12388 $	118,92 $
Frais d'accès au réseau		
Jusqu'au 31 mars 2026	35 j x 14,86 $ ÷ 30 j	17,34 $
À partir du 1er avril 2026	27 j x 15,426 $ ÷ 30 j	13,88 $
Total partiel		314,82 $
TPS (5,0 %)		15,74 $
TVQ (9,975 %)		31,40 $
Total des coûts de l'électricité		**361,96 $**

Comparaison à l'an dernier

Du 2025-02-26 au 2025-04-25	Du 2026-02-25 au 2026-04-27
59 jours	62 jours
1 800 kWh	2 340 kWh
30,5 kWh/j	**37,7 kWh/j**
0,0 kW	0,0 kW
274,46 $	361,96 $

Vous avez consommé plus, en moyenne, par jour. Plus d'info ? Voyez le portrait de votre consommation dans votre Espace client.

HISTORIQUE DE LA CONSOMMATION D'ÉLECTRICITÉ

Du	Au	Jours	kWh		Moyenne (kWh/j)	Puissance facturée (kW)	Temp. ext. moyenne	Montant (taxes comprises)
2026-02-25	**2026-04-27**	**62**	**2 340**	**Réelle**	**37,7**		**-2 °C**	**361,96 $**
2025-12-23	2026-02-24	64	2 820	Réelle	44,1		-10 °C	423,35 $
2025-10-28	2025-12-22	56	2 220	Réelle	39,6		-2 °C	336,47 $
2025-08-27	2025-10-27	62	2 160	Réelle	34,8		12 °C	331,65 $
2025-06-26	2025-08-26	62	3 240	Réelle	52,3		18 °C	479,84 $
2025-04-26	2025-06-25	61	3 240	Réelle	53,1		12 °C	479,27 $
TOTAL		367	16 020					2 412,54 $

0826-1125061-559050-900-11921-1122504-112925038 LOT-2025-04-29

Hydro Québec

Numéro de compte	Numéro de facture	Numéro de client	Page
299 078 115 449	654 103 009 282	107 514 393	1 de 3

Min. de l'Env. Lutte contre chang. clim.
de la Faune et des Parcs (MELCCFP)
3e Rang
Saint-Modeste QC G0L 3W0

Facture d'électricité du 28 avril 2025

SOMMAIRE DU COMPTE

Montant de la facture précédente	410,27 $
Paiement reçu le 11 mars 2025 – Merci	-410,27 $
Montant dû	**0,00 $**

SOMMAIRE DE LA PRÉSENTE FACTURE

Le détail de la consommation est présenté plus loin.

Coûts de l'électricité	238,71 $
TPS (nº 11944 9775 RT0001) – 5,0 %	11,94 $
TVQ (nº 1000042605 TQ0020) – 9,975 %	23,81 $
Montant de la présente facture	**274,46 $**

condition de paiement à immédiat svp

1655

559050

1122504 112925038

APPROUVÉ
Par Sheila Rioux à 8:12 am, 4/29/25

Original signé

Services à la clientèle
C.P. 11022, succ. D
Montréal QC H3C 4V6

Téléphone : 1 800 463-9900
Code d'accès : 8813
Agent : Caroline Hervieux

Du lundi au vendredi de 8 h 30 à 16 h 30

www.hydroquebec.com

Pannes et bris (24 h/24) : 1 800 790-2424

Payer en retard entraîne des frais d'administration calculés au taux mensuel de 1,2 % (14,4 % par année) à partir de la date d'échéance.

Hydro Québec

Détacher cette partie et la retourner avec le paiement.
Cette facture peut être réglée dans les établissements financiers autorisés.
Ne pas agrafer – Merci.

Numéro de compte **299 078 115 449**

Min. de l'Env. Lutte contre chang. clim.
de la Faune et des Parcs (MELCCFP)
410 rue Principale
Saint-Modeste QC G0L 3W0

Date d'échéance
20 mai 2025

Montant total dû **274,46 $**

Montant du paiement **$**

772990781154490000027446 299078115449 000027446 04 0

Détail du lieu de consommation

3e Rang
Saint-Modeste QC G0L 3W0

Propriétaire

Numéro de contrat

3098 15286

✉ AJUSTEMENT TARIFAIRE

Le 1er avril 2025, les tarifs d'électricité ont augmenté de 3,6 % pour la clientèle d'affaires (à l'exclusion de la clientèle au tarif L).

Nous offrons des solutions pour faire d'importantes économies. Renseignez-vous sur nos offres et programmes au www.hydroquebec.com/solutionsaffaires.

DÉTAIL DE LA CONSOMMATION

Du 26 février 2025 au 25 avril 2025 (59 jours)

Numéro de compteur : G4SH0069053

Du 26 février 2025 au 31 mars 2025

Nouveau relevé		Relevé précédent	Différence		Multiplicateur		Consommation	
01712	-	01693	= 19	x	60	=	**1 140**	**kilowattheures (kWh)**
0.066				x	60	=	**3,9**	**kilowatts (kW)**
0.066				x	60	=	**3,9**	**kilovoltampères (kVA)**

Du 1er avril 2025 au 25 avril 2025

Nouveau relevé		Relevé précédent	Différence		Multiplicateur		Consommation	
01723	-	01712	= 11	x	60	=	**660**	**kilowattheures (kWh)**
0.064				x	60	=	**3,8**	**kilowatts (kW)**
0.064				x	60	=	**3,8**	**kilovoltampères (kVA)**

DÉTAIL DE LA PUISSANCE

Du 26 février 2025 au 25 avril 2025 (59 jours)

Puissance minimale	2,8 kilowatts (kW)
Puissance réelle	
Jusqu'au 31 mars 2025	3,9 kilowatts (kW)
À partir du 1er avril 2025	3,8 kilowatts (kW)
Puissance apparente	
Jusqu'au 31 mars 2025	3,9 kilovoltampères (kVA)
À partir du 1er avril 2025	3,8 kilovoltampères (kVA)

Timbre de caisse

Hydro-Québec

C. P. 11022, succ. Centre-ville
Montréal (Québec) H3C 4V6

DÉTAIL DE LA PUISSANCE (suite)

90 % de la puissance apparente

Jusqu'au 31 mars 2025	3,5 kilowatts (kW)
À partir du 1er avril 2025	3,4 kilowatts (kW)

Il n'y a pas de puissance à facturer, car il n'y a eu aucun appel de puissance au-delà de ce qui est prévu par le tarif.

Facteur de puissance : 100,0 % Facteur d'utilisation : 32,6 %

DÉTAIL DES COÛTS – TARIF GÉNÉRAL G DE PETITE PUISSANCE

Du 26 février 2025 au 25 avril 2025 (59 jours)

Consommation totale	**1 800 kWh**	
Jusqu'à 15 090 kWh par mois		
Jusqu'au 31 mars 2025	1 140 kWh x 0,11518 $	131,31 $
À partir du 1er avril 2025	660 kWh x 0,11933 $	78,76 $
Frais d'accès au réseau		
Jusqu'au 31 mars 2025	34 j x 14,344 $ ÷ 30 j	16,26 $
À partir du 1er avril 2025	25 j x 14,86 $ ÷ 30 j	12,38 $
Total partiel		238,71 $
TPS (5,0 %)		11,94 $
TVQ (9,975 %)		23,81 $
Total des coûts de l'électricité		**274,46 $**

Comparaison à l'an dernier

Du 2024-02-27 au 2024-04-25	Du 2025-02-26 au 2025-04-25
59 jours	59 jours
1 980 kWh	1 800 kWh
33,6 kWh/j	**30,5 kWh/j**
0,0 kW	0,0 kW
287,17 $	274,46 $

Vous avez consommé moins, en moyenne, par jour. Plus d'info ? Voyez le portrait de votre consommation dans votre Espace client.

HISTORIQUE DE LA CONSOMMATION D'ÉLECTRICITÉ

Du	Au	Jours	kWh		Moyenne (kWh/j)	Puissance facturée (kW)	Temp. ext. moyenne	Montant (taxes comprises)
2025-02-26	**2025-04-25**	**59**	**1 800**	**Réelle**	**30,5**		**-2 °C**	**274,46 $**
2024-12-21	2025-02-25	67	2 820	Réelle	42,1		-9 °C	410,27 $
2024-10-26	2024-12-20	56	1 740	Réelle	31,1		0 °C	261,21 $
2024-08-29	2024-10-25	58	2 460	Réelle	42,4		12 °C	357,65 $
2024-06-26	2024-08-28	64	4 020	Réelle	62,8		19 °C	567,54 $
2024-04-26	2024-06-25	61	2 700	Réelle	44,3		12 °C	391,10 $
TOTAL		365	15 540					2 262,23 $

Hydro Québec

Numéro de compte	Numéro de facture	Numéro de client	Page
299 078 115 639	637 903 238 089	107 514 393	1 de 3

Min. de l'Env. Lutte contre chang. clim.
de la Faune et des Parcs (MELCCFP)
410 rue Principale
Saint-Modeste QC G0L 3W0

Facture d'électricité du 5 mai 2026

SOMMAIRE DU COMPTE

Montant de la facture précédente	30,25 $
Paiement reçu le 30 mars 2026 – Merci	-30,25 $
Montant dû	**0,00 $**

SOMMAIRE DE LA PRÉSENTE FACTURE

Le détail de la consommation est présenté plus loin.

Coûts de l'électricité	19,45 $
TPS (nº 11944 9775 RT0001) – 5,0 %	0,97 $
TVQ (nº 1000042605 TQ0020) – 9,975 %	1,94 $
Montant de la présente facture	**22,36 $**

Original signé

Services à la clientèle
C.P. 11022, succ. D
Montréal QC H3C 4V6

Téléphone : 1 800 463-9900
Agent : Caroline Hervieux

Du lundi au vendredi de 8 h 30 à 16 h 30

www.hydroquebec.com

Pannes et bris (24 h/24) : 1 800 790-2424

Payer en retard entraîne des frais d'administration calculés au taux mensuel de 1,2 %
(14,4 % par année) à partir de la date d'échéance.

Hydro Québec

Détacher cette partie et la retourner avec le paiement.
Cette facture peut être réglée dans les établissements financiers autorisés.
Ne pas agrafer – Merci.

Numéro de compte **299 078 115 639**

Min. de l'Env. Lutte contre chang. clim.
de la Faune et des Parcs (MELCCFP)
410 rue Principale
Saint-Modeste QC G0L 3W0

Date d'échéance
26 mai 2026

Montant total dû **22,36 $**

Montant du paiement **$**

77299078115639000002236 299078115639 000002236 01 0

Détail du lieu de consommation

410 rue Principale
Saint-Modeste QC G0L 3W0

Propriétaire

Numéro de contrat

3098 15435

Fin de l'abonnement

AJUSTEMENT TARIFAIRE

Le 1er avril 2026, les tarifs d'électricité ont augmenté de 3 % pour les clientèles résidentielle et agricole (tarifs domestiques).

Suivez nos conseils pour réduire votre consommation d'énergie et votre facture d'électricité au www.hydroquebec.com/conseils.

DÉTAIL DE LA CONSOMMATION

Du 20 mars 2026 au 30 avril 2026 (42 jours)

Numéro de compteur : G9SJ3390111

Du 20 mars 2026 au 31 mars 2026

Nouveau relevé		Relevé précédent	Différence		Consommation	
01059	-	01059	= 0	=	**0**	**kilowattheure (kWh)**

Du 1er avril 2026 au 30 avril 2026

Nouveau relevé		Relevé précédent	Différence		Consommation	
01060	-	01059	= 1	=	**1**	**kilowattheure (kWh)**

DÉTAIL DES COÛTS – TARIF DOMESTIQUE D – FIN DE L'ABONNEMENT

Du 20 mars 2026 au 30 avril 2026 (42 jours)

Consommation totale	**1 kWh**	
Jusqu'à 40 kWh par jour À partir du 1er avril 2026	1 kWh x 0,07065 $	0,07 $
Frais d'accès au réseau	42 j x 0,46154 $	19,38 $
Total partiel		19,45 $
TPS (5,0 %)		0,97 $
TVQ (9,975 %)		1,94 $
Total des coûts de l'électricité		**22,36 $**

Timbre de caisse

Hydro-Québec

C. P. 11022, succ. Centre-ville
Montréal (Québec) H3C 4V6

Comparaison à l'an dernier

Aucune donnée de comparaison n'est disponible pour la période.

Pour vérifier si des données de comparaison sont disponibles pour d'autres périodes, voyez le portrait de votre consommation dans votre Espace client.

HISTORIQUE DE LA CONSOMMATION D'ÉLECTRICITÉ

Du	Au	Jours	kWh		Moyenne (kWh/j)	Temp. ext. moyenne	Montant (taxes comprises)
2026-03-20	**2026-04-30**	**42**	**1**	**Réelle**	**0,0**	**0 °C**	**22,36 $**
2026-01-22	2026-03-19	57	0	Réelle	0,0	-8 °C	30,25 $
2025-11-19	2026-01-21	64	2	Réelle	0,0	-7 °C	34,12 $
2025-09-20	2025-11-18	60	81	Réelle	1,4	7 °C	38,26 $
2025-07-22	2025-09-19	60	33	Réelle	0,6	17 °C	34,46 $
2025-05-22	2025-07-21	61	1	Réelle	0,0	16 °C	32,44 $
2025-03-21	2025-05-21	62	5	Réelle	0,1	3 °C	33,13 $
TOTAL		406	123				225,02 $

0826-1125061-559050-900-11921-1122504-112925038 LOT-2025-05-23

Hydro Québec

Numéro de compte	Numéro de facture	Numéro de client	Page
299 078 115 639	638 803 070 677	107 514 393	1 de 3

Min. de l'Env. Lutte contre chang. clim.
de la Faune et des Parcs (MELCCFP)
410 rue Principale
Saint-Modeste QC G0L 3W0

Facture d'électricité du 22 mai 2025

SOMMAIRE DU COMPTE

Montant de la facture précédente	35,66 $
Paiement reçu le 2 avril 2025 – Merci	-35,66 $
Montant dû	**0,00 $**

SOMMAIRE DE LA PRÉSENTE FACTURE

Le détail de la consommation est présenté plus loin.

Coûts de l'électricité	28,82 $
TPS (nº 11944 9775 RT0001) – 5,0 %	1,44 $
TVQ (nº 1000042605 TQ0020) – 9,975 %	2,87 $
Montant de la présente facture	**33,13 $**

1655

1122504 112925038

APPROUVÉ
Par Sheila Rioux à 11:16 am, 5/23/25

Original signé

condition de paiement à immédiat

Services à la clientèle
C.P. 11022, succ. D
Montréal QC H3C 4V6

Téléphone : 1 800 463-9900
Code d'accès : 8813
Agent : Caroline Hervieux

Du lundi au vendredi de 8 h 30 à 16 h 30

www.hydroquebec.com

Pannes et bris (24 h/24) : 1 800 790-2424

Payer en retard entraîne des frais d'administration calculés au taux mensuel de 1,2 % (14,4 % par année) à partir de la date d'échéance.

Hydro Québec

Détacher cette partie et la retourner avec le paiement.
Cette facture peut être réglée dans les établissements financiers autorisés.
Ne pas agrafer – Merci.

Numéro de compte **299 078 115 639**

Min. de l'Env. Lutte contre chang. clim.
de la Faune et des Parcs (MELCCFP)
410 rue Principale
Saint-Modeste QC G0L 3W0

Date d'échéance
12 juin 2025

Montant total dû **33,13 $**

Montant du paiement **$**

772990781156390000033313 299078115639 000003313 01 0

Détail du lieu de consommation

410 rue Principale
Saint-Modeste QC G0L 3W0

Propriétaire

Numéro de contrat

3098 15435

✉ AJUSTEMENT TARIFAIRE

Le 1er avril 2025, les tarifs d'électricité ont augmenté de 3 % pour les clientèles résidentielle et agricole (tarifs domestiques).

Suivez nos conseils pour réduire votre consommation d'énergie et votre facture d'électricité au www.hydroquebec.com/conseils.

DÉTAIL DE LA CONSOMMATION

Du 21 mars 2025 au 21 mai 2025 (62 jours)

Numéro de compteur : G9SJ3390111

Du 21 mars 2025 au 31 mars 2025

Nouveau relevé		Relevé précédent	Différence		Consommation	
00937	-	00937	= 0	=	**0**	**kilowattheure (kWh)**

Du 1er avril 2025 au 21 mai 2025

Nouveau relevé		Relevé précédent	Différence		Consommation	
00942	-	00937	= 5	=	**5**	**kilowattheures (kWh)**

DÉTAIL DES COÛTS – TARIF DOMESTIQUE D

Du 21 mars 2025 au 21 mai 2025 (62 jours)

Consommation totale	**5 kWh**	
Jusqu'à 40 kWh par jour		
À partir du 1er avril 2025	5 kWh x 0,06905 $	0,35 $
Frais d'accès au réseau		
Jusqu'au 31 mars 2025	11 j x 0,4481 $	4,93 $
À partir du 1er avril 2025	51 j x 0,46154 $	23,54 $
Total partiel		28,82 $
TPS (5,0 %)		1,44 $
TVQ (9,975 %)		2,87 $
Total des coûts de l'électricité		**33,13 $**

Timbre de caisse

Hydro-Québec

C. P. 11022, succ. Centre-ville
Montréal (Québec) H3C 4V6

Comparaison à l'an dernier

Du 2024-03-20 au 2024-05-21	Du 2025-03-21 au 2025-05-21
63 jours	62 jours
10 kWh	5 kWh
0,2 kWh/j	**0,1 kWh/j**
4 °C	3 °C
33,05 $	33,13 $

Vous avez consommé moins, en moyenne, par jour. Plus d'info ? Voyez le portrait de votre consommation dans votre Espace client.

HISTORIQUE DE LA CONSOMMATION D'ÉLECTRICITÉ

Du	Au	Jours	kWh		Moyenne (kWh/j)	Temp. ext. moyenne	Montant (taxes comprises)
2025-03-21	**2025-05-21**	**62**	**5**	**Réelle**	**0,1**	**3 °C**	**33,13 $**
2025-01-22	2025-03-20	58	75	Réelle	1,3	-8 °C	35,66 $
2024-11-19	2025-01-21	64	1	Réelle	0,0	-4 °C	33,06 $
2024-09-20	2024-11-18	60	7	Réelle	0,1	7 °C	31,46 $
2024-07-23	2024-09-19	59	48	Réelle	0,8	18 °C	34,10 $
2024-05-22	2024-07-22	62	7	Réelle	0,1	17 °C	32,48 $
TOTAL		365	143				199,89 $

cas de 1-24 mai 2024

Hydro Québec

Numéro de compte	Numéro de facture	Numéro de client	Page
299 078 115 639	658 602 835 774	107 514 393	1 de 3

MINISTÈRE DES FORÊTS, DE LA FAUNE ET DES PARCS
410 rue Principale
Saint-Modeste QC G0L 3W0

Facture d'électricité du 22 mai 2024

SOMMAIRE DU COMPTE

Montant de la facture précédente	30,09 $
Paiement reçu le 2 avril 2024 – Merci	-30,09 $
Montant dû	**0,00 $**

SOMMAIRE DE LA PRÉSENTE FACTURE
Le détail de la consommation est présenté plus loin.

Coûts de l'électricité	28,74 $
TPS (nº 11944 9775 RT0001) – 5,0 %	1,44 $
TVQ (nº 1000042605 TQ0020) – 9,975 %	2,87 $
Montant de la présente facture	**33,05 $**

Pas facture d'estimée
trop petit montant.

MARCHANDISE REÇUE ET ACCEPTÉE
Signature: Original signé
Date: 24/05/23

No fournisseur 1655 | DA | BC
No compte 515191015TQ
No projet
FSA 1122150141 1129125038
Code B
Original signé
Révisé par:

Services à la clientèle
C.P. 11022, succ. D
Montréal QC H3C 4V6
Téléphone : 1 800 463-9900
Code d'accès : 8817
Agent : Sophie Cusson
Du lundi au vendredi de 8 h 30 à 16 h 30
www.hydroquebec.com
Pannes et bris (24 h/24) : 1 800 790-2424

Payer en retard entraîne des frais d'administration calculés au taux mensuel de 1,2 % (14,4 % par année) à partir de la date d'échéance.

Hydro Québec

Détacher cette partie et la retourner avec le paiement.
Cette facture peut être réglée dans les établissements financiers autorisés.
Ne pas agrafer – Merci.

Numéro de compte 299 078 115 639

MINISTÈRE DES FORÊTS, DE LA FAUNE ET DES PARCS
410 rue Principale
Saint-Modeste QC G0L 3W0

RECU LE
23 MAI 2024

Date d'échéance
12 juin 2024

Montant total dû	33,05 $
Montant du paiement	$

772990781156390000003305 299078115639 000003305 07 0

Détail du lieu de consommation

410 rue Principale
Saint-Modeste QC G0L 3W0

Propriétaire

Numéro de contrat
3098 15435

AJUSTEMENT TARIFAIRE

Le 1er avril 2024, les tarifs d'électricité ont augmenté de 3 % pour les clientèles résidentielle et agricole (tarifs domestiques)*.

Consultez l'outil de performance énergétique pour mieux comprendre votre consommation et poser des gestes pour économiser. Pour vous renseigner sur cet outil, allez au www.hydroquebec.com/performance.

* Conformément à la *Loi visant notamment à plafonner le taux d'indexation des prix des tarifs domestiques de distribution d'Hydro-Québec et à accroître l'encadrement de l'obligation de distribuer de l'électricité.*

DÉTAIL DE LA CONSOMMATION

Du 20 mars 2024 au 21 mai 2024 (63 jours)

Numéro de compteur : G9SJ3390111

Du 20 mars 2024 au 31 mars 2024

Nouveau relevé		Relevé précédent	Différence		Consommation	
00789	-	00789	= 0	=	**0**	**kilowattheure (kWh)**

Du 1er avril 2024 au 21 mai 2024

Nouveau relevé		Relevé précédent	Différence		Consommation	
00799	-	00789	= 10	=	**10**	**kilowattheures (kWh)**

DÉTAIL DES COÛTS – TARIF DOMESTIQUE D

Du 20 mars 2024 au 21 mai 2024 (63 jours)

Consommation totale	**10 kWh**	
Jusqu'à 40 kWh par jour		
À partir du 1er avril 2024	10 kWh x 0,06704 $	0,67 $
Frais d'accès au réseau		
Jusqu'au 31 mars 2024	12 j x 0,43505 $	5,22 $
À partir du 1er avril 2024	51 j x 0,4481 $	22,85 $
Total partiel		28,74 $
TPS (5,0 %)		1,44 $
TVQ (9,975 %)		2,87 $
Total des coûts de l'électricité		**33,05 $**

Timbre de caisse

Hydro-Québec

C. P. 11022, succ. Centre-ville
Montréal (Québec) H3C 4V6

Comparaison à l'an dernier

Du 2023-03-21 au 2023-05-19	Du 2024-03-20 au 2024-05-21
60 jours	63 jours
19 kWh	10 kWh
0,3 kWh/j	**0,2 kWh/j**
4 °C	4 °C
31,28 $	33,05 $

Vous avez consommé moins, en moyenne, par jour. Plus d'info ? Voyez le portrait de votre consommation dans votre Espace client.

HISTORIQUE DE LA CONSOMMATION D'ÉLECTRICITÉ

Du	Au	Jours	kWh		Moyenne (kWh/j)	Temp. ext. moyenne	Montant (taxes comprises)
2024-03-20	**2024-05-21**	**63**	**10**	**Réelle**	**0,2**	**4 °C**	**33,05 $**
2024-01-20	2024-03-19	60	1	Réelle	0,0	-4 °C	30,09 $
2023-11-18	2024-01-19	63	0	Réelle	0,0	-4 °C	31,51 $
2023-09-21	2023-11-17	58	63	Réelle	1,1	8 °C	33,73 $
2023-07-20	2023-09-20	63	55	Réelle	0,9	17 °C	35,63 $
2023-05-20	2023-07-19	61	9	Réelle	0,1	15 °C	31,20 $
TOTAL		368	138				195,21 $

Détail du lieu de consommation

410 rue Principale
Saint-Modeste QC G0L 3W0

Propriétaire

Numéro de contrat
3098 15435

AJUSTEMENT TARIFAIRE

Le 1er avril 2023, les tarifs d'électricité ont augmenté de 3 % pour les clientèles résidentielle et agricole (tarifs domestiques)*.

Consultez l'outil de performance énergétique pour mieux comprendre votre consommation et poser des gestes pour économiser. Pour vous renseigner sur cet outil, allez au www.hydroquebec.com/performance.

* Conformément à la *Loi visant notamment à plafonner le taux d'indexation des prix des tarifs domestiques de distribution d'Hydro-Québec et à accroître l'encadrement de l'obligation de distribuer de l'électricité.*

DÉTAIL DE LA CONSOMMATION

Du 21 mars 2023 au 19 mai 2023 (60 jours)

Numéro de compteur : G9SJ3390111

Du 21 mars 2023 au 31 mars 2023

Nouveau relevé		Relevé précédent	Différence		Consommation
00642	-	00642	= 0	=	**0** kilowattheure (kWh)

Du 1er avril 2023 au 19 mai 2023

Nouveau relevé		Relevé précédent	Différence		Consommation
00661	-	00642	= 19	=	**19** kilowattheures (kWh)

DÉTAIL DES COÛTS – TARIF DOMESTIQUE D

Du 21 mars 2023 au 19 mai 2023 (60 jours)

Consommation totale	**19 kWh**	
Jusqu'à 40 kWh par jour		
À partir du 1er avril 2023	19 kWh x 0,06509 $	1,24 $
Frais d'accès au réseau		
Jusqu'au 31 mars 2023	11 j x 0,42238 $	4,65 $
À partir du 1er avril 2023	49 j x 0,43505 $	21,32 $
Total partiel		27,21 $
TPS (5,0 %)		1,36 $
TVQ (9,975 %)		2,71 $
Total des coûts de l'électricité		**31,28 $**

4.65

Timbre de caisse

Hydro-Québec

C. P. 11022, succ. Centre-ville
Montréal (Québec) H3C 4V6

Hydro Québec

Numéro de compte	Numéro de facture	Numéro de client	Page
299 078 116 397	617 203 278 815	107 514 393	1 de 3

Min. de l'Env. Lutte contre chang. clim.
de la Faune et des Parcs (MELCCFP)
410 rue Principale
Saint-Modeste QC G0L 3W0

Facture d'électricité du 20 avril 2026

SOMMAIRE DU COMPTE

Montant de la facture précédente	1 100,41 $
Paiement reçu le 30 mars 2026 – Merci	-1 100,41 $
Montant dû	**0,00 $**

SOMMAIRE DE LA PRÉSENTE FACTURE

Le détail de la consommation est présenté plus loin.

Coûts de l'électricité	725,52 $
TPS (nº 11944 9775 RT0001) – 5,0 %	36,28 $
TVQ (nº 1000042605 TQ0020) – 9,975 %	72,37 $
Montant de la présente facture	**834,17 $**

Compte estimé 360.87$
Montant réel facturé : 376.24$
Fichier des comptes estimés envoyer par courriel le 1er avril 2026 à Nadia Thériault

Original signé

Services à la clientèle
C.P. 11022, succ. D
Montréal QC H3C 4V6

Téléphone : 1 800 463-9900
Agent : Caroline Hervieux
Du lundi au vendredi de 8 h 30 à 16 h 30

www.hydroquebec.com

Pannes et bris (24 h/24) : 1 800 790-2424

Payer en retard entraîne des frais d'administration calculés au taux mensuel de 1,2 % (14,4 % par année) à partir de la date d'échéance.

Hydro Québec

Détacher cette partie et la retourner avec le paiement.
Cette facture peut être réglée dans les établissements financiers autorisés.
Ne pas agrafer – Merci.

Numéro de compte **299 078 116 397**

Min. de l'Env. Lutte contre chang. clim.
de la Faune et des Parcs (MELCCFP)
410 rue Principale
Saint-Modeste QC G0L 3W0

Date d'échéance
11 mai 2026

Montant total dû	**834,17 $**
Montant du paiement	**$**

77299078116397000083417 299078116397 000083417 04 0

Détail du lieu de consommation

410 rue Principale
Saint-Modeste QC G0L 3W0

Propriétaire

Numéro de contrat

3098 15394

✉ AJUSTEMENT TARIFAIRE

Le 1er avril 2026, les tarifs d'électricité ont augmenté de 3 % pour les clientèles résidentielle et agricole (tarifs domestiques).

Suivez nos conseils pour réduire votre consommation d'énergie et votre facture d'électricité au www.hydroquebec.com/conseils.

DÉTAIL DE LA CONSOMMATION

Du 20 mars 2026 au 19 avril 2026 (31 jours)

Numéro de compteur : G4AE0092790

Du 20 mars 2026 au 31 mars 2026

Nouveau relevé		Relevé précédent	Différence		Multiplicateur		Consommation	
00771	-	00728	= 43	x	90	=	**3 870**	**kilowattheures (kWh)**
0.339				x	90	=	**30,5**	**kilowatts (kW)**
0.340				x	90	=	**30,6**	**kilovoltampères (kVA)**

Du 1er avril 2026 au 19 avril 2026

Nouveau relevé		Relevé précédent	Différence		Multiplicateur		Consommation	
00811	-	00771	= 40	x	90	=	**3 600**	**kilowattheures (kWh)**
0.341				x	90	=	**30,6**	**kilowatts (kW)**
0.342				x	90	=	**30,7**	**kilovoltampères (kVA)**

DÉTAIL DE LA PUISSANCE

Du 20 mars 2026 au 19 avril 2026 (31 jours)

Puissance minimale	19,8 kilowatts (kW)
Puissance réelle	
Jusqu'au 31 mars 2026	30,5 kilowatts (kW)
À partir du 1er avril 2026	30,6 kilowatts (kW)
Puissance apparente	
Jusqu'au 31 mars 2026	30,6 kilovoltampères (kVA)
À partir du 1er avril 2026	30,7 kilovoltampères (kVA)

Timbre de caisse

Hydro-Québec

C. P. 11022, succ. Centre-ville
Montréal (Québec) H3C 4V6

DÉTAIL DE LA PUISSANCE (suite)

90 % de la puissance apparente

Jusqu'au 31 mars 2026	27,5 kilowatts (kW)
À partir du 1er avril 2026	27,6 kilowatts (kW)

Il n'y a pas de puissance à facturer, car il n'y a eu aucun appel de puissance au-delà de ce qui est prévu par le tarif.

Facteur de puissance : 99,7 % Facteur d'utilisation : 32,8 %

DÉTAIL DES COÛTS – TARIF DOMESTIQUE DP

Du 20 mars 2026 au 19 avril 2026 (31 jours)

Consommation totale	**7 470 kWh**	
Jusqu'à 1 200 kWh par mois		
Jusqu'au 31 mars 2026	480 kWh x 0,06678 $	32,05 $
À partir du 1er avril 2026	760 kWh x 0,06878 $	52,27 $
Le reste des kWh		
Jusqu'au 31 mars 2026	3 390 kWh x 0,10153 $	344,19 $
À partir du 1er avril 2026	2 840 kWh x 0,10458 $	297,01 $
Total partiel		725,52 $
TPS (5,0 %)		36,28 $
TVQ (9,975 %)		72,37 $
Total des coûts de l'électricité		**834,17 $**

Comparaison à l'an dernier

Du 2025-03-20 au 2025-04-19	Du 2026-03-20 au 2026-04-19
31 jours	31 jours
9 630 kWh Estimée	7 470 kWh Réelle
310,6 kWh/j	**241,0 kWh/j**
3,5 kW	0,0 kW
1 086,80 $	834,17 $

Vous avez consommé moins, en moyenne, par jour. Plus d'info ? Voyez le portrait de votre consommation dans votre Espace client.

HISTORIQUE DE LA CONSOMMATION D'ÉLECTRICITÉ

Du	Au	Jours	kWh		Moyenne (kWh/j)	Puissance facturée (kW)	Temp. ext. moyenne	Montant (taxes comprises)
2026-03-20	**2026-04-19**	**31**	**7 470**	**Réelle**	**241,0**		**-1 °C**	**834,17 $**
2026-02-20	2026-03-19	28	9 810	Réelle	350,4		-6 °C	1 100,41 $
2026-01-20	2026-02-19	31	13 410	Réelle	432,6		-10 °C	1 515,86 $
2025-12-20	2026-01-19	31	10 440	Réelle	336,8		-8 °C	1 169,16 $
2025-11-20	2025-12-19	30	6 750	Réelle	225,0		-4 °C	740,01 $
2025-10-20	2025-11-19	31	2 520	Réelle	81,3		3 °C	244,63 $
2025-09-20	2025-10-19	30	1 980	Réelle	66,0		10 °C	183,19 $
2025-08-20	2025-09-19	31	1 980	Réelle	63,9		16 °C	181,59 $
2025-07-20	2025-08-19	31	1 890	Réelle	61,0		19 °C	171,08 $
2025-06-20	2025-07-19	30	2 610	Réelle	87,0		18 °C	256,74 $
2025-05-20	2025-06-19	31	11 430	Réelle	368,7	5,8	14 °C	1 320,65 $
2025-04-20	2025-05-19	30	3 870	Réelle	129,0	6,3	7 °C	441,58 $
TOTAL		365	74 160					8 159,07 $

0826-1125061-559050-900-11921-1122504-112925038

LOT-2025-05-02

Hydro Québec

Numéro de compte	Numéro de facture	Numéro de client	Page
299 078 116 397	666 702 965 950	107 514 393	1 de 3

Min. de l'Env. Lutte contre chang. clim.
de la Faune et des Parcs (MELCCFP)
410 rue Principale
Saint-Modeste QC G0L 3W0

Facture d'électricité du 29 avril 2025

SOMMAIRE DU COMPTE

Montant de la facture précédente	1 900,22 $
Paiement reçu le 11 avril 2025 – Merci	-1 245,40 $
Paiement reçu le 22 avril 2025 – Merci	-1 022,87 $
Crédit	**-368,05 $**

SOMMAIRE DE LA PRÉSENTE FACTURE

Le détail de la consommation est présenté plus loin.

Coûts de l'électricité	945,25 $
TPS (nº 11944 9775 RT0001) – 5,0 %	47,26 $
TVQ (nº 1000042605 TQ0020) – 9,975 %	94,29 $
Frais d'administration	4,44 $
Montant de la présente facture	**1 091,24 $**

1655

condition de paiement à immédiat svp

1122504 112925038

APPROUVÉ
Par Sheila Rioux à 4:02 pm, 5/1/25

Original signé

Services à la clientèle
C.P. 11022, succ. D
Montréal QC H3C 4V6

Téléphone : 1 800 463-9900
Code d'accès : 8813
Agent : Caroline Hervieux

Du lundi au vendredi de 8 h 30 à 16 h 30

www.hydroquebec.com

Pannes et bris (24 h/24) : 1 800 790-2424

Payer en retard entraîne des frais d'administration calculés au taux mensuel de 1,2 %
(14,4 % par année) à partir de la date d'échéance.

Hydro Québec

Détacher cette partie et la retourner avec le paiement.
Cette facture peut être réglée dans les établissements financiers autorisés.
Ne pas agrafer – Merci.

Numéro de compte **299 078 116 397**

Min. de l'Env. Lutte contre chang. clim.
de la Faune et des Parcs (MELCCFP)
410 rue Principale
Saint-Modeste QC G0L 3W0

Date d'échéance
20 mai 2025

Montant total dû **723,19 $**

Montant du paiement **$**

772990781163970000723197 299078116397 000072319 07 0

Détail du lieu de consommation

410 rue Principale
Saint-Modeste QC G0L 3W0

Propriétaire

Numéro de contrat

3098 15394

✉ AJUSTEMENT TARIFAIRE

Le 1er avril 2025, les tarifs d'électricité ont augmenté de 3 % pour les clientèles résidentielle et agricole (tarifs domestiques).

Suivez nos conseils pour réduire votre consommation d'énergie et votre facture d'électricité au www.hydroquebec.com/conseils.

DÉTAIL DE LA CONSOMMATION

Du 20 mars 2025 au 19 avril 2025 (31 jours)

Numéro de compteur : G4AE0043101

Nouveau relevé		Relevé précédent	Différence		Multiplicateur		Consommation	
09389	-	09282	= 107	x	90	=	**9 630**	**kilowattheures (kWh)**
0.595				x	90	=	**53,5**	**kilowatts (kW)**
0.595				x	90	=	**53,5**	**kilovoltampères (kVA)**

DÉTAIL DE LA PUISSANCE

Du 20 mars 2025 au 19 avril 2025 (31 jours)

Puissance minimale	19,6	kilowatts (kW)
Puissance réelle	**53,5**	**kilowatts (kW)**
Puissance apparente	53,5	kilovoltampères (kVA)
90 % de la puissance apparente	48,2	kilowatts (kW)

Facteur de puissance : 100,0 % Facteur d'utilisation : 24,2 %

DÉTAIL DES COÛTS – TARIF DOMESTIQUE DP

Du 20 mars 2025 au 19 avril 2025 (31 jours)

Puissance à facturer	**53,5 kW**	
Coût de la puissance facturée		
Jusqu'au 31 mars 2025 (Au-delà de 50 kW)	3,5 kW x 6,848 $ x 12 j ÷ 30 j	9,59 $
À partir du 1er avril 2025 (Au-delà de 50 kW)	3,5 kW x 5,213 $ x 19 j ÷ 30 j	11,56 $
Consommation totale	**9 630 kWh**	
Jusqu'à 1 200 kWh par mois		
Jusqu'au 31 mars 2025	480 kWh x 0,06483 $	31,12 $
À partir du 1er avril 2025	760 kWh x 0,06678 $	50,75 $

Timbre de caisse

Hydro-Québec

C. P. 11022, succ. Centre-ville
Montréal (Québec) H3C 4V6

DÉTAIL DES COÛTS – TARIF DOMESTIQUE DP (suite)

Le reste des kWh		
Jusqu'au 31 mars 2025	3 248 kWh x 0,09857 $	320,16 $
À partir du 1er avril 2025	5 142 kWh x 0,10153 $	522,07 $
Total partiel		945,25 $
TPS (5,0 %)		47,26 $
TVQ (9,975 %)		94,29 $
Total des coûts de l'électricité		**1 086,80 $**

Comparaison à l'an dernier

Du 2024-03-20 au 2024-04-19	Du 2025-03-20 au 2025-04-19
31 jours	31 jours
9 630 kWh **Réelle**	9 630 kWh **Estimée**
310,6 kWh/j	**310,6 kWh/j**
3,5 kW	3,5 kW
1 045,13 $	1 086,80 $

Votre consommation d'électricité par jour est comparable. Plus d'info ? Voyez le portrait de votre consommation dans votre Espace client.

HISTORIQUE DE LA CONSOMMATION D'ÉLECTRICITÉ

Du	Au	Jours	kWh		Moyenne (kWh/j)	Puissance facturée (kW)	Temp. ext. moyenne	Montant (taxes comprises)
2025-03-20	**2025-04-19**	**31**	**9 630**	**Estimée**	**310,6**	**3,5**	**-1 °C**	**1 086,80 $**
2025-02-20	2025-03-19	28	8 100	Estimée	289,3		-5 °C	874,53 $
2025-01-20	2025-02-19	31	9 450	Estimée	304,8		-12 °C	1 022,87 $
2024-12-20	2025-01-19	31	8 370	Estimée	270,0		-6 °C	900,47 $
2024-11-20	2024-12-19	30	8 730	Estimée	291,0		-2 °C	942,83 $
2024-10-20	2024-11-19	31	3 330	Estimée	107,4		4 °C	329,29 $
2024-09-20	2024-10-19	30	1 980	Estimée	66,0		10 °C	177,84 $
2024-08-20	2024-09-19	31	2 070	Estimée	66,8		16 °C	186,49 $
2024-07-20	2024-08-19	31	2 070	Estimée	66,8		19 °C	186,49 $
2024-06-21	2024-07-19	29	2 340	Réelle	80,7		20 °C	220,19 $
2024-05-22	2024-06-20	30	16 830	Réelle	561,0	8,1	14 °C	1 907,94 $
2024-04-20	2024-05-21	32	17 370	Réelle	542,8	5,5	7 °C	1 953,03 $
TOTAL		365	90 270					9 788,77 $

Cas de 1 - 23 avril 2024

Hydro Québec

Numéro de compte	Numéro de facture	Numéro de client	Page
299 078 116 397	685 602 679 888	107 514 393	1 de 3

MINISTÈRE DES FORÊTS, DE LA FAUNE ET DES PARCS
410 rue Principale
Saint-Modeste QC G0L 3W0

Facture d'électricité du 22 avril 2024

SOMMAIRE DU COMPTE

Montant de la facture précédente	877,27 $
Paiement reçu le 2 avril 2024 – Merci	-877,27 $
Montant dû	**0,00 $**

SOMMAIRE DE LA PRÉSENTE FACTURE
Le détail de la consommation est présenté plus loin.

Coûts de l'électricité	909,01 $
TPS (nº 11944 9775 RT0001) – 5,0 %	45,45 $
TVQ (nº 1000042605 TQ0020) – 9,975 %	90,67 $
Montant de la présente facture	**1 045,13 $**

Facture estimée 118.52
Facture au 31 mars 320.18

MARCHANDISE REÇUE ET ACCEPTÉE
Signature: Original signé
Date: 24/04/23

No fournisseur 1655 | C.P. 8 | DA | BC
No compte 5159 0150
PSA 11225014 | No projet 12925038
Code B | No catégorie
Révisé par: | Sa Original signé

Services à la clientèle
C.P. 11022, succ. D
Montréal QC H3C 4V6
Téléphone : 1 800 463-9900
Code d'accès : 8817
Agent : Sophie Cusson
Du lundi au vendredi de 8 h 30 à 16 h 30
www.hydroquebec.com
Pannes et bris (24 h/24) : 1 800 790-2424

Payer en retard entraîne des frais d'administration calculés au taux mensuel de 1,2 % (14,4 % par année) à partir de la date d'échéance.

Hydro Québec

Détacher cette partie et la retourner avec le paiement.
Cette facture peut être réglée dans les établissements financiers autorisés.
Ne pas agrafer – Merci.

Numéro de compte **299 078 116 397**

MINISTÈRE DES FORÊTS, DE LA FAUNE ET DES PARCS
410 rue Principale
Saint-Modeste QC G0L 3W0

RECU LE 23 AVR. 2024

Date d'échéance
13 mai 2024

Montant total dû	1 045,13 $
Montant du paiement	$

77299078116397000104513 299078116397 000104513 02 0

Détail du lieu de consommation

410 rue Principale
Saint-Modeste QC G0L 3W0

Propriétaire

Numéro de contrat

3098 15394

AJUSTEMENT TARIFAIRE

Le 1er avril 2024, les tarifs d'électricité ont augmenté de 3 % pour les clientèles résidentielle et agricole (tarifs domestiques)*.

Consultez l'outil de performance énergétique pour mieux comprendre votre consommation et poser des gestes pour économiser. Pour vous renseigner sur cet outil, allez au www.hydroquebec.com/performance.

* Conformément à la *Loi visant notamment à plafonner le taux d'indexation des prix des tarifs domestiques de distribution d'Hydro-Québec et à accroître l'encadrement de l'obligation de distribuer de l'électricité.*

DÉTAIL DE LA CONSOMMATION

Du 20 mars 2024 au 19 avril 2024 (31 jours)

Numéro de compteur : G4AE0043101

Du 20 mars 2024 au 31 mars 2024

Nouveau relevé		Relevé précédent		Différence		Multiplicateur		Consommation	
08318	-	08279	=	39	x	90	=	**3 510**	kilowattheures (kWh)
0.328					x	90	=	**29,5**	kilowatts (kW)
0.328					x	90	=	**29,5**	kilovoltampères (kVA)

Du 1er avril 2024 au 19 avril 2024

Nouveau relevé		Relevé précédent		Différence		Multiplicateur		Consommation	
08386	-	08318	=	68	x	90	=	**6 120**	kilowattheures (kWh)
0.595					x	90	=	**53,5**	kilowatts (kW)
0.658					x	90	=	**59,2**	kilovoltampères (kVA)

6239.70

DÉTAIL DE LA PUISSANCE

Du 20 mars 2024 au 19 avril 2024 (31 jours)

Puissance minimale	19,6	kilowatts (kW)
Puissance réelle		
Jusqu'au 31 mars 2024	29,5	kilowatts (kW)
À partir du 1er avril 2024	**53,5**	**kilowatts (kW)**
Puissance apparente		
Jusqu'au 31 mars 2024	29,5	kilovoltampères (kVA)
À partir du 1er avril 2024	59,2	kilovoltampères (kVA)

Timbre de caisse

Hydro-Québec

C. P. 11022, succ. Centre-ville
Montréal (Québec) H3C 4V6

DÉTAIL DE LA PUISSANCE (suite)

90 % de la puissance apparente

Jusqu'au 31 mars 2024	26,6 kilowatts (kW)
À partir du 1er avril 2024	53,3 kilowatts (kW)

Facteur de puissance : 90,4 % Facteur d'utilisation : 24,2 %

DÉTAIL DES COÛTS – TARIF DOMESTIQUE DP

Du 20 mars 2024 au 19 avril 2024 (31 jours)

Puissance à facturer		
À partir du 1er avril 2024	**53,5 kW**	
Coût de la puissance facturée		
À partir du 1er avril 2024 (Au-delà de 50 kW)	3,5 kW x 5,061 $ x 19 j ÷ 30 j	11,22 $
Consommation totale	**9 630 kWh**	
Jusqu'à 1 200 kWh par mois		
Jusqu'au 31 mars 2024	480 kWh x 0,06294 $	30,21 $
À partir du 1er avril 2024	760 kWh x 0,06483 $	49,27 $
Le reste des kWh		
Jusqu'au 31 mars 2024	3 030 kWh x 0,0957 $	289,97 $
À partir du 1er avril 2024	5 360 kWh x 0,09857 $	528,34 $
Total partiel		909,01 $
TPS (5,0 %)		45,45 $
TVQ (9,975 %)		90,67 $
Total des coûts de l'électricité		**1 045,13 $**

Comparaison à l'an dernier

Du 2023-03-20 au 2023-04-19	Du 2024-03-20 au 2024-04-19
31 jours	31 jours
4 590 kWh	9 630 kWh
148,1 kWh/j	310,6 kWh/j
6,2 kW	3,5 kW
476,42 $	1 045,13 $

Vous avez consommé plus, en moyenne, par jour. Plus d'info ? Voyez le portrait de votre consommation dans votre Espace client.

HISTORIQUE DE LA CONSOMMATION D'ÉLECTRICITÉ

Du	Au	Jours	kWh	Moyenne (kWh/j)	Puissance facturée (kW)	Temp. ext. moyenne	Montant (taxes comprises)
2024-03-20	**2024-04-19**	**31**	**9 630 Réelle**	**310,6**	**3,5**	**1 °C**	**1 045,13 $**
2024-02-20	2024-03-19	29	8 370 Réelle	288,6		-2 °C	877,27 $
2024-01-20	2024-02-19	31	9 450 Réelle	304,8		-7 °C	993,10 $
2023-12-20	2024-01-19	31	8 370 Réelle	270,0		-6 °C	874,26 $
2023-11-20	2023-12-19	30	8 730 Réelle	291,0		-2 °C	915,38 $
2023-10-20	2023-11-19	31	3 330 Réelle	107,4		3 °C	319,70 $
2023-09-20	2023-10-19	30	1 980 Réelle	66,0		12 °C	172,67 $
2023-08-20	2023-09-19	31	2 070 Réelle	66,8		16 °C	181,06 $
2023-07-20	2023-08-19	31	2 070 Réelle	66,8		18 °C	181,06 $
2023-06-20	2023-07-19	30	17 370 Réelle	579,0	10,5	19 °C	1 925,37 $
2023-05-20	2023-06-19	31	18 000 Réelle	580,6	12,2	12 °C	2 005,09 $
2023-04-20	2023-05-19	30	14 760 Réelle	492,0	8,9	7 °C	1 629,14 $
TOTAL		366	104 130				11 119,23 $

320.18

DÉTAIL DE LA PUISSANCE (suite)

90 % de la puissance apparente

Jusqu'au 31 mars 2023	26,3 kilowatts (kW)
À partir du 1er avril 2023	**56,2 kilowatts (kW)**

Facteur de puissance : 88,6 % Facteur d'utilisation : 11,0 %

DÉTAIL DES COÛTS – TARIF DOMESTIQUE DP

Du 20 mars 2023 au 19 avril 2023 (31 jours)

Puissance à facturer		
À partir du 1er avril 2023	**56,2 kW**	
Coût de la puissance facturée		
À partir du 1er avril 2023 (Au-delà de 50 kW)	6,2 kW x 4,914 $ x 19 j ÷ 30 j	19,30 $
Consommation totale	**4 590 kWh**	
Jusqu'à 1 200 kWh par mois		
Jusqu'au 31 mars 2023	480 kWh x 0,06111 $	29,33 $
À partir du 1er avril 2023	760 kWh x 0,06294 $	47,83 $
Le reste des kWh		
Jusqu'au 31 mars 2023	960 kWh x 0,09291 $	89,19 $
À partir du 1er avril 2023	2 390 kWh x 0,0957 $	228,72 $
Total partiel		414,37 $
TPS (5,0 %)		20,72 $
TVQ (9,975 %)		41,33 $
Total des coûts de l'électricité		**476,42 $**

Comparaison à l'an dernier

Du 2022-03-20 au 2022-04-19	Du 2023-03-20 au 2023-04-19
31 jours	31 jours
7 920 kWh	4 590 kWh
255,5 kWh/j	**148,1 kWh/j**
0,0 kW	6,2 kW
794,08 $	476,42 $

Vous avez consommé moins, en moyenne, par jour. Plus d'info ? Voyez le portrait de votre consommation dans votre Espace client.

HISTORIQUE DE LA CONSOMMATION D'ÉLECTRICITÉ

Du	Au	Jours	kWh		Moyenne (kWh/j)	Puissance facturée (kW)	Temp. ext. moyenne	Montant (taxes comprises)
2023-03-20	**2023-04-19**	**31**	**4 590**	**Réelle**	**148,1**	**6,2**	**0 °C**	**476,42 $**
2023-02-20	2023-03-19	28	5 040	Réelle	180,0		-6 °C	497,44 $
2023-01-20	2023-02-19	31	7 470	Réelle	241,0		-9 °C	752,64 $
2022-12-20	2023-01-19	31	4 680	Réelle	151,0		-5 °C	454,60 $
2022-11-20	2022-12-19	30	5 130	Réelle	171,0		-2 °C	504,13 $
2022-10-20	2022-11-19	31	4 680	Réelle	151,0	1,7	7 °C	464,24 $
2022-09-20	2022-10-19	30	1 890	Réelle	63,0		10 °C	158,02 $
2022-08-20	2022-09-19	31	1 530	Réelle	49,4		16 °C	118,11 $
2022-07-20	2022-08-19	31	1 350	Réelle	43,5		19 °C	98,88 $
2022-06-20	2022-07-19	30	990	Réelle	33,0		18 °C	69,56 $
2022-05-20	2022-06-19	31	1 980	Réelle	63,9		12 °C	166,18 $
2022-04-20	2022-05-19	30	4 230	Réelle	141,0		7 °C	407,99 $
TOTAL		365	43 560					4 168,21 $

118.53

Hydro Québec

Numéro de compte	Numéro de facture	Numéro de client	Page
299 089 276 024	650 503 281 361	107 514 393	1 de 3

Min. de l'Env. Lutte contre chang. clim.
de la Faune et des Parcs (MELCCFP)
20 rte de l'Église S
Saint-Modeste QC G0L 3W0

Facture d'électricité du 28 avril 2025

SOMMAIRE DU COMPTE

Montant de la facture précédente	242,99 $
Paiement reçu le 11 mars 2025 – Merci	-242,99 $
Paiement reçu le 28 avril 2025 – Merci	-971,93 $
Crédit	**-971,93 $**

SOMMAIRE DE LA PRÉSENTE FACTURE

Le détail de la consommation est présenté plus loin.

Coûts de l'électricité	126,85 $
TPS (nº 11944 9775 RT0001) – 5,0 %	6,34 $
TVQ (nº 1000042605 TQ0020) – 9,975 %	12,65 $
Montant de la présente facture	**145,84 $**

au crédit

Services à la clientèle
C.P. 11022, succ. D
Montréal QC H3C 4V6

Téléphone : 1 800 463-9900
Code d'accès : 8813
Agent : Caroline Hervieux

Du lundi au vendredi de 8 h 30 à 16 h 30

www.hydroquebec.com

Pannes et bris (24 h/24) : 1 800 790-2424

Payer en retard entraîne des frais d'administration calculés au taux mensuel de 1,2 %
(14,4 % par année) à partir de la date d'échéance.

Hydro Québec

Détacher cette partie et la retourner avec le paiement.
Cette facture peut être réglée dans les établissements financiers autorisés.
Ne pas agrafer – Merci.

Numéro de compte **299 089 276 024**

Min. de l'Env. Lutte contre chang. clim.
de la Faune et des Parcs (MELCCFP)
410 rue Principale
Saint-Modeste QC G0L 3W0

REÇU LE
30 AVR. 2025

Vous n'avez aucun montant à payer.

Crédit **-826,09 $**

77299089276024000000000 299089276024 000000000 08 0

Détail du lieu de consommation

20 rte de l'Église S
Saint-Modeste QC G0L 3W0

Propriétaire

Numéro de contrat

3116 72840

✉ AJUSTEMENT TARIFAIRE

Le 1er avril 2025, les tarifs d'électricité ont augmenté de 3 % pour les clientèles résidentielle et agricole (tarifs domestiques).

Suivez nos conseils pour réduire votre consommation d'énergie et votre facture d'électricité au www.hydroquebec.com/conseils.

DÉTAIL DE LA CONSOMMATION

Du 26 février 2025 au 25 avril 2025 (59 jours)

Numéro de compteur : G9SJ3601445

Du 26 février 2025 au 31 mars 2025

Nouveau relevé		Relevé précédent	Différence		Consommation
86757	-	85804	= 953	=	**953** kilowattheures (kWh)

Du 1er avril 2025 au 25 avril 2025

Nouveau relevé		Relevé précédent	Différence		Consommation
87281	-	86757	= 524	=	**524** kilowattheures (kWh)

DÉTAIL DES COÛTS – TARIF DOMESTIQUE D

Du 26 février 2025 au 25 avril 2025 (59 jours)

Consommation totale	**1 477 kWh**	
Jusqu'à 40 kWh par jour		
Jusqu'au 31 mars 2025	953 kWh x 0,06704 $	63,89 $
À partir du 1er avril 2025	524 kWh x 0,06905 $	36,18 $
Frais d'accès au réseau		
Jusqu'au 31 mars 2025	34 j x 0,4481 $	15,24 $
À partir du 1er avril 2025	25 j x 0,46154 $	11,54 $
Total partiel		126,85 $
TPS (5,0 %)		6,34 $
TVQ (9,975 %)		12,65 $
Total des coûts de l'électricité		**145,84 $**

Timbre de caisse

Hydro-Québec

C. P. 11022, succ. Centre-ville
Montréal (Québec) H3C 4V6

Comparaison à l'an dernier

Du 2024-02-27 au 2024-04-25	Du 2025-02-26 au 2025-04-25
59 jours	59 jours
9 644 kWh	1 477 kWh
163,5 kWh/j	**25,0 kWh/j**
1 °C	-2 °C
1 053,71 $	145,84 $

Vous avez consommé moins, en moyenne, par jour. Plus d'info ? Voyez le portrait de votre consommation dans votre Espace client.

HISTORIQUE DE LA CONSOMMATION D'ÉLECTRICITÉ

Du	Au	Jours	kWh		Moyenne (kWh/j)	Temp. ext. moyenne	Montant (taxes comprises)
2025-02-26	**2025-04-25**	**59**	**1 477**	**Réelle**	**25,0**	**-2 °C**	**145,84 $**
2024-12-21	2025-02-25	67	2 696	Réelle	40,2	-9 °C	242,99 $
2024-10-26	2024-12-20	56	1 586	Réelle	28,3	0 °C	151,10 $
2024-08-28	2024-10-25	59	1 103	Réelle	18,7	12 °C	115,42 $
2024-06-26	2024-08-27	63	1 167	Réelle	18,5	19 °C	122,41 $
2024-04-26	2024-06-25	61	1 052	Réelle	17,2	12 °C	112,51 $
TOTAL		365	9 081				890,27 $

Cusson - 30 avril 2024

Hydro Québec

Numéro de compte	Numéro de facture	Numéro de client	Page
299 089 276 024	656 802 820 304	107 514 393	1 de 3

MINISTÈRE DES FORÊTS, DE LA FAUNE ET DES PARCS
20 rte de l'Église S
Saint-Modeste QC G0L 3W0

Facture d'électricité du 26 avril 2024

SOMMAIRE DU COMPTE

Montant de la facture précédente	1 906,64 $
Paiement reçu le 14 mars 2024 – Merci	-1 906,64 $
Montant dû	**0,00 $**

SOMMAIRE DE LA PRÉSENTE FACTURE
Le détail de la consommation est présenté plus loin.

Coûts de l'électricité	916,47 $
TPS (nº 11944 9775 RT0001) – 5,0 %	45,82 $
TVQ (nº 1000042605 TQ0020) – 9,975 %	91,42 $
Montant de la présente facture	**1 053,71 $**

Facture estimée 92.05
Facture au 31 mars 845.34

MARCHANDISE REÇUE ET ACCEPTÉE
Signature: Original signé
Date: 24/04/29

No fournisseur 1655 | CAP X | DA | BC
No compte 515901510
PSA 11 12 25 04 | Projet 11 12 9 25 0 38
Code B | No catégorie
Révisé par: | Sa Original signé

Services à la clientèle
C.P. 11022, succ. D
Montréal QC H3C 4V6
Téléphone : 1 800 463-9900
Code d'accès : 8817
Agent : Sophie Cusson
Du lundi au vendredi de 8 h 30 à 16 h 30
www.hydroquebec.com
Pannes et bris (24 h/24) : 1 800 790-2424

Payer en retard entraîne des frais d'administration calculés au taux mensuel de 1,2 % (14,4 % par année) à partir de la date d'échéance.

Hydro Québec

Détacher cette partie et la retourner avec le paiement.
Cette facture peut être réglée dans les établissements financiers autorisés.
Ne pas agrafer – Merci.

Numéro de compte **299 089 276 024**

MINISTÈRE DES FORÊTS, DE LA FAUNE ET DES PARCS
410 rue Principale
Saint-Modeste QC G0L 3W0

RECU LE
29 AVR. 2024

Date d'échéance
17 mai 2024

Montant total dû	1 053,71 $
Montant du paiement	$

77299089276024000105371 299089276024 000105371 05 0

Détail du lieu de consommation

20 rte de l'Église S
Saint-Modeste QC G0L 3W0

Propriétaire

Numéro de contrat
3116 72840

AJUSTEMENT TARIFAIRE

Le 1er avril 2024, les tarifs d'électricité ont augmenté de 3 % pour les clientèles résidentielle et agricole (tarifs domestiques)*.

Consultez l'outil de performance énergétique pour mieux comprendre votre consommation et poser des gestes pour économiser. Pour vous renseigner sur cet outil, allez au www.hydroquebec.com/performance.

* Conformément à la *Loi visant notamment à plafonner le taux d'indexation des prix des tarifs domestiques de distribution d'Hydro-Québec et à accroître l'encadrement de l'obligation de distribuer de l'électricité.*

DÉTAIL DE LA CONSOMMATION

Du 27 février 2024 au 25 avril 2024 (59 jours)

Numéro de compteur : G9SJ3601445

Du 27 février 2024 au 31 mars 2024

Nouveau relevé	Relevé précédent	Différence		Consommation	
77306	- 68556	= 8750	=	**8 750**	**kilowattheures (kWh)**

Du 1er avril 2024 au 25 avril 2024

Nouveau relevé	Relevé précédent	Différence		Consommation	
78200	- 77306	= 894	=	**894**	**kilowattheures (kWh)**

DÉTAIL DES COÛTS – TARIF DOMESTIQUE D

Du 27 février 2024 au 25 avril 2024 (59 jours)

Consommation totale	**9 644 kWh**	
Jusqu'à 40 kWh par jour		
Jusqu'au 31 mars 2024 (40 kWh x 34 j)	1 360 kWh x 0,06509 $	88,52 $
À partir du 1er avril 2024	894 kWh x 0,06704 $	59,93 $
Le reste des kWh		
Jusqu'au 31 mars 2024	7 390 kWh x 0,10041 $	742,03 $
Frais d'accès au réseau		
Jusqu'au 31 mars 2024	34 j x 0,43505 $	14,79 $
À partir du 1er avril 2024	25 j x 0,4481 $	11,20 $
Total partiel		916,47 $
TPS (5,0 %)		45,82 $
TVQ (9,975 %)		91,42 $
Total des coûts de l'électricité		**1 053,71 $**

Timbre de caisse

$45.34

3093

Hydro-Québec

C. P. 11022, succ. Centre-ville
Montréal (Québec) H3C 4V6

Hydro Québec

Numéro de compte	Numéro de facture	Numéro de client	Page
299 089 276 024	656 802 820 304	107 514 393	3 de 3

Comparaison à l'an dernier

Du 2023-02-24 au 2023-04-26	Du 2024-02-27 au 2024-04-25
62 jours	59 jours
2 265 kWh	9 644 kWh
36,5 kWh/j	**163,5 kWh/j**
-1 °C	1 °C
197,70 $	1 053,71 $

Vous avez consommé plus, en moyenne, par jour. Plus d'info ? Voyez le portrait de votre consommation dans votre Espace client.

HISTORIQUE DE LA CONSOMMATION D'ÉLECTRICITÉ

Du	Au	Jours	kWh		Moyenne (kWh/j)	Temp. ext. moyenne	Montant (taxes comprises)
2024-02-27	**2024-04-25**	**59**	**9 644**	**Réelle**	**163,5**	**1 °C**	**1 053,71 $**
2023-12-23	2024-02-26	66	17 158	Réelle	260,0	-6 °C	1 906,64 $
2023-10-27	2023-12-22	57	4 451	Réelle	78,1	-1 °C	449,78 $
2023-08-26	2023-10-26	62	658	Réelle	10,6	13 °C	80,25 $
2023-06-27	2023-08-25	60	909	Réelle	15,2	18 °C	98,04 $
2023-04-27	2023-06-26	61	1 414	Réelle	23,2	11 °C	136,34 $
TOTAL		365	34 234				3 724,76 $

Hydro Québec

Numéro de compte
299 089 276 024

Numéro de facture
670 302 603 107

Numéro de client
107 514 393

Détail du lieu de consommation

20 rte de l'Église S
Saint-Modeste QC G0L 3W0

Propriétaire

Numéro de contrat
31 16 72840

AJUSTEMENT TARIFAIRE

Le 1er avril 2023, les tarifs d'électricité ont augmenté de 3 % pour les clientèles résidentielle et agricole (tarifs domestiques)*.

Consultez l'outil de performance énergétique pour mieux comprendre votre consommation et poser des gestes pour économiser. Pour vous renseigner sur cet outil, allez au www.hydroquebec.com/performance.

* Conformément à la *Loi visant notamment à plafonner le taux d'indexation des prix des tarifs domestiques de distribution d'Hydro-Québec et à accroître l'encadrement de l'obligation de distribuer de l'électricité.*

DÉTAIL DE LA CONSOMMATION

Du 24 février 2023 au 26 avril 2023 (62 jours)

Numéro de compteur : G9SJ3601445

Du 24 février 2023 au 31 mars 2023

Nouveau relevé		Relevé précédent	Différence		Consommation	
42917	-	41701	= 1216	=	**1 216**	**kilowattheures (kWh)**

Du 1er avril 2023 au 26 avril 2023

Nouveau relevé		Relevé précédent	Différence		Consommation	
43966	-	42917	= 1049	=	**1 049**	**kilowattheures (kWh)**

DÉTAIL DES COÛTS – TARIF DOMESTIQUE D

Du 24 février 2023 au 26 avril 2023 (62 jours)

Consommation totale	**2 265 kWh**	
Jusqu'à 40 kWh par jour		
Jusqu'au 31 mars 2023	1 216 kWh x 0,06319 $	76,84 $
À partir du 1er avril 2023 (40 kWh x 26 j)	1 040 kWh x 0,06509 $	67,69 $
Le reste des kWh		
À partir du 1er avril 2023	9 kWh x 0,10041 $	0,90 $
Frais d'accès au réseau		
Jusqu'au 31 mars 2023	36 j x 0,42238 $	15,21 $
À partir du 1er avril 2023	26 j x 0,43505 $	11,31 $
Total partiel		171,95 $
TPS (5,0 %)		8,60 $
TVQ (9,975 %)		17,15 $
Total des coûts de l'électricité		**197,70 $**

92.05

Timbre de caisse

Hydro-Québec

C. P. 11022, succ. Centre-ville
Montréal (Québec) H3C 4V6

Hydro Québec

Numéro de compte	Numéro de facture	Numéro de client	Page
299 089 276 024	677 503 430 643	107 514 393	1 de 3

Min. de l'Env. Lutte contre chang. clim.
de la Faune et des Parcs (MELCCFP)
20 rte de l'Église S
Saint-Modeste QC G0L 3W0

Facture d'électricité du 4 mai 2026

SOMMAIRE DU COMPTE

Montant de la facture précédente	-405,63 $
Crédit	**-405,63 $**

SOMMAIRE DE LA PRÉSENTE FACTURE

Le détail de la consommation est présenté plus loin.

Coûts de l'électricité	57,12 $
TPS (nº 11944 9775 RT0001) – 5,0 %	2,86 $
TVQ (nº 1000042605 TQ0020) – 9,975 %	5,70 $
Montant de la présente facture	**65,68 $**

RÉVISÉ
Par Denise à 10:25 am, 5/5/26

Original signé

compte au crédit de 339.95$

Services à la clientèle
C.P. 11022, succ. D
Montréal QC H3C 4V6

Téléphone : 1 800 463-9900
Agent : Caroline Hervieux
Du lundi au vendredi de 8 h 30 à 16 h 30

www.hydroquebec.com

Pannes et bris (24 h/24) : 1 800 790-2424

Payer en retard entraîne des frais d'administration calculés au taux mensuel de 1,2 %
(14,4 % par année) à partir de la date d'échéance.

Hydro Québec

Détacher cette partie et la retourner avec le paiement.
Cette facture peut être réglée dans les établissements financiers autorisés.
Ne pas agrafer – Merci.

Numéro de compte **299 089 276 024**

Min. de l'Env. Lutte contre chang. clim.
de la Faune et des Parcs (MELCCFP)
410 rue Principale
Saint-Modeste QC G0L 3W0

Vous n'avez aucun montant à payer.

Crédit **-339,95 $**

77299089276024000000000 299089276024 000000000 08 0

Détail du lieu de consommation

20 rte de l'Église S
Saint-Modeste QC G0L 3W0

Propriétaire

Numéro de contrat

3116 72840

Fin de l'abonnement

✉ AJUSTEMENT TARIFAIRE

Le 1er avril 2026, les tarifs d'électricité ont augmenté de 3 % pour les clientèles résidentielle et agricole (tarifs domestiques).

Suivez nos conseils pour réduire votre consommation d'énergie et votre facture d'électricité au www.hydroquebec.com/conseils.

DÉTAIL DE LA CONSOMMATION

Du 25 février 2026 au 30 avril 2026 (65 jours)

Numéro de compteur : G9SJ3601445

Du 25 février 2026 au 31 mars 2026

Nouveau relevé		Relevé précédent	Différence		Consommation	
92644	-	92375	= 269	=	**269**	**kilowattheures (kWh)**

Du 1er avril 2026 au 30 avril 2026

Nouveau relevé		Relevé précédent	Différence		Consommation	
92765	-	92644	= 121	=	**121**	**kilowattheures (kWh)**

DÉTAIL DES COÛTS – TARIF DOMESTIQUE D – FIN DE L'ABONNEMENT

Du 25 février 2026 au 30 avril 2026 (65 jours)

Consommation totale	**390 kWh**	
Jusqu'à 40 kWh par jour		
Jusqu'au 31 mars 2026	269 kWh x 0,06905 $	18,57 $
À partir du 1er avril 2026	121 kWh x 0,07065 $	8,55 $
Frais d'accès au réseau	65 j x 0,46154 $	30,00 $
Total partiel		57,12 $
TPS (5,0 %)		2,86 $
TVQ (9,975 %)		5,70 $
Total des coûts de l'électricité		**65,68 $**

Timbre de caisse

Hydro-Québec

C. P. 11022, succ. Centre-ville
Montréal (Québec) H3C 4V6

Comparaison à l'an dernier

Du 2025-02-26 au 2025-04-25	Du 2026-02-25 au 2026-04-30
59 jours	65 jours
1 477 kWh	390 kWh
25,0 kWh/j	**6,0 kWh/j**
-2 °C	-2 °C
145,84 $	65,68 $

Vous avez consommé moins, en moyenne, par jour. Plus d'info ? Voyez le portrait de votre consommation dans votre Espace client.

HISTORIQUE DE LA CONSOMMATION D'ÉLECTRICITÉ

Du	Au	Jours	kWh		Moyenne (kWh/j)	Temp. ext. moyenne	Montant (taxes comprises)
2026-02-25	**2026-04-30**	**65**	**390**	**Réelle**	**6,0**	**-2 °C**	**65,68 $**
2025-12-23	2026-02-24	64	973	Réelle	15,2	-10 °C	111,22 $
2025-10-28	2025-12-22	56	942	Réelle	16,8	-2 °C	104,52 $
2025-08-27	2025-10-27	62	872	Réelle	14,1	12 °C	102,13 $
2025-06-26	2025-08-26	62	1 157	Réelle	18,7	18 °C	124,76 $
2025-04-26	2025-06-25	61	1 150	Réelle	18,9	12 °C	123,67 $
TOTAL		370	5 484				631,98 $

Hydro Québec

Numéro de compte	Numéro de facture	Numéro de client	Page
299 110 187 315	632 503 498 588	107 514 393	1 de 3

Min. de l'Env. Lutte contre chang. clim.
de la Faune et des Parcs (MELCCFP)
Suite A
410 rue Principale
Saint-Modeste QC G0L 3W0

Facture d'électricité du 4 mai 2026

SOMMAIRE DU COMPTE

Montant de la facture précédente	32,46 $
Paiement reçu le 30 mars 2026 – Merci	-32,46 $
Montant dû	**0,00 $**

SOMMAIRE DE LA PRÉSENTE FACTURE

Le détail de la consommation est présenté plus loin.

Coûts de l'électricité	21,37 $
TPS (nº 11944 9775 RT0001) – 5,0 %	1,07 $
TVQ (nº 1000042605 TQ0020) – 9,975 %	2,13 $
Montant de la présente facture	**24,57 $**

RÉVISÉ
Par Denise à 10:25 am, 5/5/26

Original signé

Services à la clientèle
C.P. 11022, succ. D
Montréal QC H3C 4V6

Téléphone : 1 800 463-9900
Agent : Caroline Hervieux

Du lundi au vendredi de 8 h 30 à 16 h 30

www.hydroquebec.com

Pannes et bris (24 h/24) : 1 800 790-2424

Payer en retard entraîne des frais d'administration calculés au taux mensuel de 1,2 %
(14,4 % par année) à partir de la date d'échéance.

Hydro Québec

Détacher cette partie et la retourner avec le paiement.
Cette facture peut être réglée dans les établissements financiers autorisés.
Ne pas agrafer – Merci.

Numéro de compte **299 110 187 315**

Min. de l'Env. Lutte contre chang. clim.
de la Faune et des Parcs (MELCCFP)
410 rue Principale
Saint-Modeste QC G0L 3W0

Date d'échéance
25 mai 2026

Montant total dû **24,57 $**

Montant du paiement **$**

77299110187315000002457 299110187315 000002457 06 0

Détail du lieu de consommation

Suite A
410 rue Principale
Saint-Modeste QC G0L 3W0

Propriétaire

Numéro de contrat

3154 75675

Fin de l'abonnement

AJUSTEMENT TARIFAIRE

Le 1er avril 2026, les tarifs d'électricité ont augmenté de 3,8 % pour la clientèle d'affaires.

Nous offrons des solutions pour faire d'importantes économies. Renseignez-vous sur nos offres et programmes au www.hydroquebec.com/solutionsaffaires.

DÉTAIL DE LA CONSOMMATION

Du 20 mars 2026 au 30 avril 2026 (42 jours)

Numéro de compteur : G9SJ4234062

Du 20 mars 2026 au 31 mars 2026

Nouveau relevé		Relevé précédent	Différence		Consommation	
06674	-	06674	= 0	=	**0**	**kilowattheure (kWh)**

Du 1er avril 2026 au 30 avril 2026

Nouveau relevé		Relevé précédent	Différence		Consommation	
06674	-	06674	= 0	=	**0**	**kilowattheure (kWh)**

DÉTAIL DES COÛTS – TARIF GÉNÉRAL G DE PETITE PUISSANCE – FIN DE L'ABONNEMENT

Du 20 mars 2026 au 30 avril 2026 (42 jours)

Frais d'accès au réseau		
Jusqu'au 31 mars 2026	12 j x 14,86 $ ÷ 30 j	5,94 $
À partir du 1er avril 2026	30 j x 15,426 $ ÷ 30 j	15,43 $
Rectification		
Jusqu'au 31 mars 2026		-5,94 $
Montant minimal – Alimentation monophasée		
Jusqu'au 31 mars 2026	12 j x 14,86 $ ÷ 30 j	5,94 $
Total partiel		21,37 $
TPS (5,0 %)		1,07 $
TVQ (9,975 %)		2,13 $
Total des coûts de l'électricité		**24,57 $**

Timbre de caisse

Hydro-Québec

C. P. 11022, succ. Centre-ville
Montréal (Québec) H3C 4V6

Comparaison à l'an dernier

Aucune donnée de comparaison n'est disponible pour la période.

Pour vérifier si des données de comparaison sont disponibles pour d'autres périodes, voyez le portrait de votre consommation dans votre Espace client.

HISTORIQUE DE LA CONSOMMATION D'ÉLECTRICITÉ

Du	Au	Jours	kWh		Moyenne (kWh/j)	Temp. ext. moyenne	Montant (taxes comprises)
2026-03-20	**2026-04-30**	**42**	**0**	**Réelle**	**0,0**	**0 °C**	**24,57 $**
2026-01-22	2026-03-19	57	0	Réelle	0,0	-8 °C	32,46 $
2025-11-19	2026-01-21	64	0	Réelle	0,0	-7 °C	36,45 $
2025-09-20	2025-11-18	60	42	Réelle	0,7	7 °C	39,93 $
2025-07-22	2025-09-19	60	58	Réelle	1,0	17 °C	42,12 $
2025-05-22	2025-07-21	61	136	Réelle	2,2	16 °C	53,40 $
2025-03-21	2025-05-21	62	12	Réelle	0,2	3 °C	36,74 $
TOTAL		406	248				265,67 $

Casdd1 - 24 mai 2024

Hydro Québec

Numéro de compte	Numéro de facture	Numéro de client	Page
299 110 187 315	637 003 141 611	107 514 393	1 de 3

MINISTÈRE DES FORÊTS, DE LA FAUNE ET DES PARCS
Suite A
410 rue Principale
Saint-Modeste QC G0L 3W0

Facture d'électricité du 23 mai 2024

SOMMAIRE DU COMPTE

Montant de la facture précédente	31,39 $
Paiement reçu le 2 avril 2024 – Merci	-31,39 $
Montant dû	**0,00 $**

SOMMAIRE DE LA PRÉSENTE FACTURE

Le détail de la consommation est présenté plus loin.

Coûts de l'électricité	34,79 $
TPS (nº 11944 9775 RT0001) – 5,0 %	1,74 $
TVQ (nº 1000042605 TQ0020) – 9,975 %	3,47 $
Montant de la présente facture	**40,00 $**

Facture estimée 28.30
(Nouveau compte)

MARCHANDISE REÇUE ACCEPTÉE
Signature: Original signé
Date: 24 MAI 24

Services à la clientèle
C.P. 11022, succ. D
Montréal QC H3C 4V6
Téléphone : 1 800 463-9900
Code d'accès : 8817
Agent : Sophie Cusson
Du lundi au vendredi de 8 h 30 à 16 h 30
www.hydroquebec.com
Pannes et bris (24 h/24) : 1 800 790-2424

No fournisseur: 1655		DA	BC
No compte: 5590150			
DA		No client	
Code:	No catégorie: 813 1101 1810		
Révisé par:	Payé par: Original signé		

Payer en retard entraîne des frais d'administration calculés au taux mensuel de 1,2 % (14,4 % par année) à partir de la date d'échéance.

Hydro Québec

Détacher cette partie et la retourner avec le paiement.
Cette facture peut être réglée dans les établissements financiers autorisés.
Ne pas agrafer – Merci.

Numéro de compte **299 110 187 315**

MINISTÈRE DES FORÊTS, DE LA FAUNE ET DES PARCS
410 rue Principale
Saint-Modeste QC G0L 3W0

REÇU LE
24 MAI 2024

Date d'échéance
13 juin 2024

Montant total dû	40,00 $
Montant du paiement	$

Tarif D

7729911018731500000400 0 299110187315 000004000 00 0

Détail du lieu de consommation

Suite A
410 rue Principale
Saint-Modeste QC G0L 3W0

Propriétaire

Numéro de contrat
3154 75675

AJUSTEMENT TARIFAIRE

Le 1er avril 2024, les tarifs d'électricité ont augmenté de 5,1 % pour la clientèle d'affaires (à l'exclusion de la clientèle au tarif L)*.

Nos programmes en efficacité énergétique offrent des solutions pour faire des économies significatives. Pour vous renseigner sur ces programmes, allez au www.hydroquebec.com/solutionsefficaces.

* Conformément à la *Loi visant notamment à plafonner le taux d'indexation des prix des tarifs domestiques de distribution d'Hydro-Québec et à accroître l'encadrement de l'obligation de distribuer de l'électricité.*

DÉTAIL DE LA CONSOMMATION

Du 20 mars 2024 au 21 mai 2024 (63 jours)

Numéro de compteur : G9SJ4234062

Du 20 mars 2024 au 31 mars 2024

Nouveau relevé		Relevé précédent	Différence		Consommation	
04886	-	04886	= 0	=	**0**	**kilowattheure (kWh)**

Du 1er avril 2024 au 21 mai 2024

Nouveau relevé		Relevé précédent	Différence		Consommation	
04929	-	04886	= 43	=	**43**	**kilowattheures (kWh)**

DÉTAIL DES COÛTS – TARIF GÉNÉRAL G DE PETITE PUISSANCE

Du 20 mars 2024 au 21 mai 2024 (63 jours)

Consommation totale	**43 kWh**	
Jusqu'à 15 090 kWh par mois		
À partir du 1er avril 2024	43 kWh x 0,11518 $	4,95 $
Frais d'accès au réseau		
Jusqu'au 31 mars 2024	12 j x 13,648 $ ÷ 30 j	5,46 $
À partir du 1er avril 2024	51 j x 14,344 $ ÷ 30 j	24,38 $
Total partiel		34,79 $
TPS (5,0 %)		1,74 $
TVQ (9,975 %)		3,47 $
Total des coûts de l'électricité		**40,00 $**

Timbre de caisse

Hydro-Québec

C. P. 11022, succ. Centre-ville
Montréal (Québec) H3C 4V6

Hydro Québec

Numéro de compte	Numéro de facture	Numéro de client	Page
299 110 187 315	637 003 141 611	107 514 393	3 de 3

Comparaison à l'an dernier

Du 2023-03-21 au 2023-05-19	Du 2024-03-20 au 2024-05-21
60 jours	63 jours
276 kWh	43 kWh
4,6 kWh/j	**0,7 kWh/j**
4 °C	4 °C
65,81 $	40,00 $

Vous avez consommé moins, en moyenne, par jour. Plus d'info ? Voyez le portrait de votre consommation dans votre Espace client.

HISTORIQUE DE LA CONSOMMATION D'ÉLECTRICITÉ

Du	Au	Jours	kWh		Moyenne (kWh/j)	Temp. ext. moyenne	Montant (taxes comprises)
2024-03-20	**2024-05-21**	**63**	**43**	**Réelle**	**0,7**	**4 °C**	**40,00 $**
2024-01-20	2024-03-19	60	0	Réelle	0,0	-4 °C	31,39 $
2023-11-18	2024-01-19	63	0	Réelle	0,0	-4 °C	32,95 $
2023-09-21	2023-11-17	58	90	Réelle	1,6	8 °C	41,68 $
2023-07-20	2023-09-20	63	1 914	Réelle	30,4	17 °C	274,12 $
2023-05-20	2023-07-19	61	2 606	Réelle	42,7	15 °C	360,27 $
TOTAL		368	4 653				780,41 $

0826-1125061-559050-900-11921-1122504-112925038 ~~LOT-2025-05-27~~
LOT-2025-05-28

Hydro Québec

Numéro de compte	Numéro de facture	Numéro de client	Page
299 110 187 315	684 702 881 438	107 514 393	1 de 3

Min. de l'Env. Lutte contre chang. clim.
de la Faune et des Parcs (MELCCFP)
Suite A
410 rue Principale
Saint-Modeste QC G0L 3W0

Facture d'électricité du 23 mai 2025

SOMMAIRE DU COMPTE

Montant de la facture précédente	31,89 $
Paiement reçu le 2 avril 2025 – Merci	-31,89 $
Montant dû	**0,00 $**

SOMMAIRE DE LA PRÉSENTE FACTURE

Le détail de la consommation est présenté plus loin.

Coûts de l'électricité	31,95 $
TPS (nº 11944 9775 RT0001) – 5,0 %	1,60 $
TVQ (nº 1000042605 TQ0020) – 9,975 %	3,19 $
Montant de la présente facture	**36,74 $**

1655

559050

1122504 112925038

APPROUVÉ
Par Sheila Rioux à 9:05 am, 5/26/25

Original signé

Services à la clientèle
C.P. 11022, succ. D
Montréal QC H3C 4V6

Téléphone : 1 800 463-9900
Code d'accès : 8813
Agent : Caroline Hervieux

Du lundi au vendredi de 8 h 30 à 16 h 30

www.hydroquebec.com

Pannes et bris (24 h/24) : 1 800 790-2424

Payer en retard entraîne des frais d'administration calculés au taux mensuel de 1,2 %
(14,4 % par année) à partir de la date d'échéance.

Hydro Québec

Détacher cette partie et la retourner avec le paiement.
Cette facture peut être réglée dans les établissements financiers autorisés.
Ne pas agrafer – Merci.

Numéro de compte **299 110 187 315**

Min. de l'Env. Lutte contre chang. clim.
de la Faune et des Parcs (MELCCFP)
410 rue Principale
Saint-Modeste QC G0L 3W0

Date d'échéance
13 juin 2025

Montant total dû **36,74 $**

Montant du paiement **$**

77299110187315000003674 299110187315 000003674 00 0

Détail du lieu de consommation

Suite A
410 rue Principale
Saint-Modeste QC G0L 3W0

Propriétaire

Numéro de contrat

3154 75675

AJUSTEMENT TARIFAIRE

Le 1er avril 2025, les tarifs d'électricité ont augmenté de 3,6 % pour la clientèle d'affaires (à l'exclusion de la clientèle au tarif L).

Nous offrons des solutions pour faire d'importantes économies. Renseignez-vous sur nos offres et programmes au www.hydroquebec.com/solutionsaffaires.

DÉTAIL DE LA CONSOMMATION

Du 21 mars 2025 au 21 mai 2025 (62 jours)

Numéro de compteur : G9SJ4234062

Du 21 mars 2025 au 31 mars 2025

Nouveau relevé		Relevé précédent	Différence		Consommation	
06426	-	06426	= 0	=	**0**	**kilowattheure (kWh)**

Du 1er avril 2025 au 21 mai 2025

Nouveau relevé		Relevé précédent	Différence		Consommation	
06438	-	06426	= 12	=	**12**	**kilowattheures (kWh)**

DÉTAIL DES COÛTS – TARIF GÉNÉRAL G DE PETITE PUISSANCE

Du 21 mars 2025 au 21 mai 2025 (62 jours)

Consommation totale	**12 kWh**	
Jusqu'à 15 090 kWh par mois		
À partir du 1er avril 2025	12 kWh x 0,11933 $	1,43 $
Frais d'accès au réseau		
Jusqu'au 31 mars 2025	11 j x 14,344 $ ÷ 30 j	5,26 $
À partir du 1er avril 2025	51 j x 14,86 $ ÷ 30 j	25,26 $
Total partiel		31,95 $
TPS (5,0 %)		1,60 $
TVQ (9,975 %)		3,19 $
Total des coûts de l'électricité		**36,74 $**

Timbre de caisse

Hydro-Québec

C. P. 11022, succ. Centre-ville
Montréal (Québec) H3C 4V6

Comparaison à l'an dernier

Du 2024-03-20 au 2024-05-21	Du 2025-03-21 au 2025-05-21
63 jours	62 jours
43 kWh	12 kWh
0,7 kWh/j	**0,2 kWh/j**
4 °C	3 °C
40,00 $	36,74 $

Vous avez consommé moins, en moyenne, par jour. Plus d'info ? Voyez le portrait de votre consommation dans votre Espace client.

HISTORIQUE DE LA CONSOMMATION D'ÉLECTRICITÉ

Du	Au	Jours	kWh		Moyenne (kWh/j)	Temp. ext. moyenne	Montant (taxes comprises)
2025-03-21	**2025-05-21**	**62**	**12**	**Réelle**	**0,2**	**3 °C**	**36,74 $**
2025-01-22	2025-03-20	58	0	Réelle	0,0	-8 °C	31,89 $
2024-11-19	2025-01-21	64	0	Réelle	0,0	-4 °C	35,18 $
2024-09-20	2024-11-18	60	128	Réelle	2,1	7 °C	49,93 $
2024-07-23	2024-09-19	59	981	Réelle	16,6	18 °C	162,34 $
2024-05-22	2024-07-22	62	388	Réelle	6,3	17 °C	85,46 $
TOTAL		365	1 509				401,54 $

Casdel - 7 mai 2024

Hydro Québec

Numéro de compte	Numéro de facture	Numéro de client	Page
299 114 758 590	611 802 984 724	107 514 393	1 de 3

MINISTÈRE DES FORÊTS, DE LA FAUNE ET DES PARCS
29 rte de l'Église S
Saint-Modeste QC G0L 3W0

Facture d'électricité du 29 avril 2024

SOMMAIRE DU COMPTE

Nous sommes heureux de vous compter parmi nos clients.

Des éléments ne vous semblent pas clairs dans votre facture ? Vous trouverez les explications point par point sur notre site Web au www.hydroquebec.com/lire-ma-facture.

En tout temps, vous pouvez accéder à votre Espace client pour gérer votre compte, voir votre consommation au quotidien ou vous inscrire à l'un de nos services Web, pour accéder à votre Espace client ou le créer, visitez le www.hydroquebec.com.

N'hésitez pas à communiquer avec nous pour toute question ou commentaire.

SOMMAIRE DE LA PRÉSENTE FACTURE

Le détail de la consommation est présenté plus loin.

Coûts de l'électricité	49,59 $
Frais d'intervention sur le réseau – Raccordement permanent	360,00 $
Frais d'abonnement	25,00 $
TPS (nº 11944 9775 RT0001) – 5,0 %	21,73 $
TVQ (nº 1000042605 TQ0020) – 9,975 %	43,35 $
Montant de la présente facture	**499,67 $**

No fournisseur	CAP	DA	BC
16555			
No compte			
515810501			
PSA	projet		
1121510H	11DA1310B8		
Code-B	No catégorie		
131	101	1810	
Révisé par:	Saisi par: Original signé		

Services à la clientèle
C.P. 11022, succ. D
Montréal QC H3C 4V6
Téléphone : 1 800 463-9900
Code d'accès : 8817
Agent : Sophie Cusson
Du lundi au vendredi de 8 h 30 à 16 h 30
www.hydroquebec.com
Pannes et bris (24 h/24) : 1 800 790-2424

Payer en retard entraîne des frais d'administration calculés au taux mensuel de 1,2 % (14,4 % par année) à partir de la date d'échéance.

Hydro Québec

Détacher cette partie et la retourner avec le paiement.
Cette facture peut être réglée dans les établissements financiers autorisés.
Ne pas agrafer – Merci.

Numéro de compte 299 114 758 590

002460

MARCHANDISE REÇUE ET ACCEPTÉE
Original signé
Date: 2024 05 09

MINISTÈRE DES FORÊTS, DE LA FAUNE ET DES PARCS
29 route de l'Église S
Saint-Modeste QC G0L 3W0

REÇU LE 06 MAI 2024

Date d'échéance
21 mai 2024

Montant total dû	499,67 $
Montant du paiement	$

772991147585900000049967 299114758590 00004996702 0

:000116006: 08630288 96

P0000246O/C0009781_1/4_4811__SEL/

DÉTAIL DES COÛTS – TARIF GÉNÉRAL G DE PETITE PUISSANCE (suite)

Frais d'intervention sur le réseau – Raccordement permanent	360,00 $
Total partiel	434,59 $
TPS (5,0 %)	21,73 $
TVQ (9,975 %)	43,35 $
Total des coûts de l'électricité	**499,67 $**

Comparaison à l'an dernier

Aucune donnée de comparaison n'est disponible pour la période.

Pour vérifier si des données de comparaison sont disponibles pour d'autres périodes, voyez le portrait de votre consommation dans votre Espace client.

HISTORIQUE DE LA CONSOMMATION D'ÉLECTRICITÉ

Du	Au	Jours	kWh	Moyenne (kWh/j)	Puissance facturée (kW)	Temp. ext. moyenne	Montant (taxes comprises)
2024-04-09	**2024-04-25**	**17**	**360 Réelle**	**21,2**		**5 °C**	**57,02 $**
TOTAL		17	360				57,02 $

Bonjour Denise
Oui c'est le compteur de la nouvelle usine.

Original signé

P00002460/C00009783_3/4_4811__SEL /

Hydro Québec

Numéro de compte	Numéro de facture	Numéro de client	Page
299 114 758 590	631 603 248 538	107 514 393	1 de 3

Min. de l'Env. Lutte contre chang. clim.
de la Faune et des Parcs (MELCCFP)
29 rte de l'Église S
Saint-Modeste QC G0L 3W0

Facture d'électricité du 29 avril 2026

SOMMAIRE DU COMPTE

Montant de la facture précédente	109,36 $
Paiement reçu le 4 mars 2026 – Merci	-109,36 $
Montant dû	**0,00 $**

SOMMAIRE DE LA PRÉSENTE FACTURE

Le détail de la consommation est présenté plus loin.

Coûts de l'électricité	161,74 $
TPS (nº 11944 9775 RT0001) – 5,0 %	8,09 $
TVQ (nº 1000042605 TQ0020) – 9,975 %	16,13 $
Montant de la présente facture	**185,96 $**

Compte estimé 2025-26 montant : 265.05$
Montant facturé au 31 mars 2026 : 103.26$
Note : pour renversement du cap estimé

Services à la clientèle
C.P. 11022, succ. D
Montréal QC H3C 4V6

Téléphone : 1 800 463-9900
Agent : Caroline Hervieux
Du lundi au vendredi de 8 h 30 à 16 h 30

www.hydroquebec.com

Pannes et bris (24 h/24) : 1 800 790-2424

Original signé

Payer en retard entraîne des frais d'administration calculés au taux mensuel de 1,2 %
(14,4 % par année) à partir de la date d'échéance.

Hydro Québec

Détacher cette partie et la retourner avec le paiement.
Cette facture peut être réglée dans les établissements financiers autorisés.
Ne pas agrafer – Merci.

Numéro de compte **299 114 758 590**

Min. de l'Env. Lutte contre chang. clim.
de la Faune et des Parcs (MELCCFP)
29 route de l'Église S
Saint-Modeste QC G0L 3W0

Date d'échéance
20 mai 2026

Montant total dû **185,96 $**

Montant du paiement **$**

7729911475859000001859 6 299114758590 000018596 00 0

Détail du lieu de consommation

29 rte de l'Église S
Saint-Modeste QC G0L 3W0

Propriétaire

Numéro de contrat

3162 40621

✉ AJUSTEMENT TARIFAIRE

Le 1er avril 2026, les tarifs d'électricité ont augmenté de 3,8 % pour la clientèle d'affaires.

Nous offrons des solutions pour faire d'importantes économies. Renseignez-vous sur nos offres et programmes au www.hydroquebec.com/solutionsaffaires.

DÉTAIL DE LA CONSOMMATION

Du 25 février 2026 au 27 avril 2026 (62 jours)

Numéro de compteur : G4AE0077369

Du 25 février 2026 au 31 mars 2026

Nouveau relevé		Relevé précédent	Différence		Multiplicateur		Consommation	
03491	-	03489	= 2	x	360	=	**720**	**kilowattheures (kWh)**
0.019				x	360	=	**6,8**	**kilowatts (kW)**
0.020				x	360	=	**7,2**	**kilovoltampères (kVA)**

Du 1er avril 2026 au 27 avril 2026

Nouveau relevé		Relevé précédent	Différence		Multiplicateur		Consommation	
03492	-	03491	= 1	x	360	=	**360**	**kilowattheures (kWh)**
0.004				x	360	=	**1,4**	**kilowatt (kW)**
0.005				x	360	=	**1,8**	**kilovoltampère (kVA)**

DÉTAIL DE LA PUISSANCE

Du 25 février 2026 au 27 avril 2026 (62 jours)

Puissance minimale	1,6	kilowatt (kW)
Puissance réelle		
Jusqu'au 31 mars 2026	6,8	kilowatts (kW)
À partir du 1er avril 2026	1,4	kilowatt (kW)
Puissance apparente		
Jusqu'au 31 mars 2026	7,2	kilovoltampères (kVA)
À partir du 1er avril 2026	1,8	kilovoltampère (kVA)
90 % de la puissance apparente		
Jusqu'au 31 mars 2026	6,5	kilowatts (kW)
À partir du 1er avril 2026	1,6	kilowatt (kW)

Il n'y a pas de puissance à facturer, car il n'y a eu aucun appel de puissance au-delà de ce qui est prévu par le tarif.

Facteur de puissance : 94,4 % Facteur d'utilisation : 10,7 %

Timbre de caisse

Hydro-Québec

C. P. 11022, succ. Centre-ville
Montréal (Québec) H3C 4V6

DÉTAIL DES COÛTS – TARIF GÉNÉRAL G DE PETITE PUISSANCE

Du 25 février 2026 au 27 avril 2026 (62 jours)

Consommation totale	**1 080 kWh**	
Jusqu'à 15 090 kWh par mois		
Jusqu'au 31 mars 2026	720 kWh x 0,11933 $	85,92 $
À partir du 1er avril 2026	360 kWh x 0,12388 $	44,60 $
Frais d'accès au réseau		
Jusqu'au 31 mars 2026	35 j x 14,86 $ ÷ 30 j	17,34 $
À partir du 1er avril 2026	27 j x 15,426 $ ÷ 30 j	13,88 $
Total partiel		161,74 $
TPS (5,0 %)		8,09 $
TVQ (9,975 %)		16,13 $
Total des coûts de l'électricité		**185,96 $**

Comparaison à l'an dernier

Du 2025-02-26 au 2025-04-25	Du 2026-02-25 au 2026-04-27
59 jours	62 jours
2 520 kWh	1 080 kWh
42,7 kWh/j	**17,4 kWh/j**
0,0 kW	0,0 kW
368,37 $	185,96 $

Vous avez consommé moins, en moyenne, par jour. Plus d'info ? Voyez le portrait de votre consommation dans votre Espace client.

HISTORIQUE DE LA CONSOMMATION D'ÉLECTRICITÉ

Du	Au	Jours	kWh		Moyenne (kWh/j)	Puissance facturée (kW)	Temp. ext. moyenne	Montant (taxes comprises)
2026-02-25	**2026-04-27**	**62**	**1 080**	**Réelle**	**17,4**		**-2 °C**	**185,96 $**
2025-12-23	2026-02-24	64	360	Réelle	5,6		-10 °C	109,36 $
2025-10-28	2025-12-22	56	2 880	Réelle	51,4		-2 °C	427,03 $
2025-08-27	2025-10-27	62	1 080	Réelle	17,4		12 °C	183,49 $
2025-06-26	2025-08-26	62	1 080	Réelle	17,4		18 °C	183,49 $
2025-04-26	2025-06-25	61	1 440	Réelle	23,6		12 °C	232,32 $
TOTAL		367	7 920					1 321,65 $

0826-1125061-559050-900-11921-1122504-112925038

LOT-2025-04-29

Hydro Québec

Numéro de compte	Numéro de facture	Numéro de client	Page
299 114 758 590	687 402 844 447	107 514 393	1 de 3

Min. de l'Env. Lutte contre chang. clim.
de la Faune et des Parcs (MELCCFP)
29 rte de l'Église S
Saint-Modeste QC G0L 3W0

Facture d'électricité du 28 avril 2025

SOMMAIRE DU COMPTE

Montant de la facture précédente	1 324,90 $
Paiement reçu le 5 mars 2025 – Merci	-1 324,90 $
Montant dû	**0,00 $**

SOMMAIRE DE LA PRÉSENTE FACTURE

Le détail de la consommation est présenté plus loin.

Coûts de l'électricité	320,39 $
TPS (nº 11944 9775 RT0001) – 5,0 %	16,02 $
TVQ (nº 1000042605 TQ0020) – 9,975 %	31,96 $
Montant de la présente facture	**368,37 $**

1655

559050

1122504 112925038

APPROUVÉ
Par Sheila Rioux à 8:20 am, 4/29/25

Original signé

condition de paiement à immédiat svp

Services à la clientèle
C.P. 11022, succ. D
Montréal QC H3C 4V6

Téléphone : 1 800 463-9900
Code d'accès : 8813
Agent : Caroline Hervieux

Du lundi au vendredi de 8 h 30 à 16 h 30

www.hydroquebec.com

Pannes et bris (24 h/24) : 1 800 790-2424

Payer en retard entraîne des frais d'administration calculés au taux mensuel de 1,2 %
(14,4 % par année) à partir de la date d'échéance.

Hydro Québec

Détacher cette partie et la retourner avec le paiement.
Cette facture peut être réglée dans les établissements financiers autorisés.
Ne pas agrafer – Merci.

Numéro de compte **299 114 758 590**

Min. de l'Env. Lutte contre chang. clim.
de la Faune et des Parcs (MELCCFP)
29 route de l'Église S
Saint-Modeste QC G0L 3W0

Date d'échéance
20 mai 2025

Montant total dû **368,37 $**

Montant du paiement **$**

7729911475859000036837 299114758590 000036837 07 0

Détail du lieu de consommation

29 rte de l'Église S
Saint-Modeste QC G0L 3W0

Propriétaire

Numéro de contrat

3162 40621

AJUSTEMENT TARIFAIRE

Le 1er avril 2025, les tarifs d'électricité ont augmenté de 3,6 % pour la clientèle d'affaires (à l'exclusion de la clientèle au tarif L).

Nous offrons des solutions pour faire d'importantes économies. Renseignez-vous sur nos offres et programmes au www.hydroquebec.com/solutionsaffaires.

DÉTAIL DE LA CONSOMMATION

Du 26 février 2025 au 25 avril 2025 (59 jours)

Numéro de compteur : G4AE0077369

Du 26 février 2025 au 31 mars 2025

Nouveau relevé		Relevé précédent	Différence		Multiplicateur		Consommation	
03469	-	03463	= 6	x	360	=	**2 160**	**kilowattheures (kWh)**
0.065				x	360	=	**23,4**	**kilowatts (kW)**
0.065				x	360	=	**23,4**	**kilovoltampères (kVA)**

Du 1er avril 2025 au 25 avril 2025

Nouveau relevé		Relevé précédent	Différence		Multiplicateur		Consommation	
03470	-	03469	= 1	x	360	=	**360**	**kilowattheures (kWh)**
0.011				x	360	=	**3,9**	**kilowatts (kW)**
0.013				x	360	=	**4,6**	**kilovoltampères (kVA)**

DÉTAIL DE LA PUISSANCE

Du 26 février 2025 au 25 avril 2025 (59 jours)

Puissance minimale	14,7	kilowatts (kW)
Puissance réelle		
Jusqu'au 31 mars 2025	23,4	kilowatts (kW)
À partir du 1er avril 2025	3,9	kilowatts (kW)
Puissance apparente		
Jusqu'au 31 mars 2025	23,4	kilovoltampères (kVA)
À partir du 1er avril 2025	4,6	kilovoltampères (kVA)

Timbre de caisse

Hydro-Québec

C. P. 11022, succ. Centre-ville
Montréal (Québec) H3C 4V6

DÉTAIL DE LA PUISSANCE (suite)

90 % de la puissance apparente

Jusqu'au 31 mars 2025	21,1 kilowatts (kW)
À partir du 1er avril 2025	4,1 kilowatts (kW)

Il n'y a pas de puissance à facturer, car il n'y a eu aucun appel de puissance au-delà de ce qui est prévu par le tarif.

Facteur de puissance : 100,0 % Facteur d'utilisation : 7,6 %

DÉTAIL DES COÛTS – TARIF GÉNÉRAL G DE PETITE PUISSANCE

Du 26 février 2025 au 25 avril 2025 (59 jours)

Consommation totale	**2 520 kWh**	
Jusqu'à 15 090 kWh par mois		
Jusqu'au 31 mars 2025	2 160 kWh x 0,11518 $	248,79 $
À partir du 1er avril 2025	360 kWh x 0,11933 $	42,96 $
Frais d'accès au réseau		
Jusqu'au 31 mars 2025	34 j x 14,344 $ ÷ 30 j	16,26 $
À partir du 1er avril 2025	25 j x 14,86 $ ÷ 30 j	12,38 $
Total partiel		320,39 $
TPS (5,0 %)		16,02 $
TVQ (9,975 %)		31,96 $
Total des coûts de l'électricité		**368,37 $**

Comparaison à l'an dernier

Aucune donnée de comparaison n'est disponible pour la période.

Pour vérifier si des données de comparaison sont disponibles pour d'autres périodes, voyez le portrait de votre consommation dans votre Espace client.

HISTORIQUE DE LA CONSOMMATION D'ÉLECTRICITÉ

Du	Au	Jours	kWh		Moyenne (kWh/j)	Puissance facturée (kW)	Temp. ext. moyenne	Montant (taxes comprises)
2025-02-26	**2025-04-25**	**59**	**2 520**	**Réelle**	**42,7**		**-2 °C**	**368,37 $**
2024-12-21	2025-02-25	67	9 720	Réelle	145,1		-9 °C	1 324,03 $
2024-10-26	2024-12-20	56	1 440	Réelle	25,7		0 °C	221,49 $
2024-08-28	2024-10-25	59	720	Réelle	12,2		12 °C	127,79 $
2024-06-26	2024-08-27	63	720	Réelle	11,4		19 °C	129,98 $
2024-04-26	2024-06-25	61	720	Réelle	11,8		12 °C	128,89 $
2024-04-09	2024-04-25	17	360	Réelle	21,2		5 °C	57,02 $
TOTAL		382	16 200					2 357,57 $

Ministère de l'Environnement, de la Lutte contre les changements climatiques, de la Faune et des Parcs
Québec

Saisir les données énergétiques et les données sur les dépenses annuelles, avant taxes, dans les cellules ombragées en bleu pâle.

Pour les fins du MELCCFP, la saisie mensuelle des données est optionnelle. Les espaces pour saisir mensuellement les données sont mises à la disposition des MO afin de leur permettre de suivre périodiquement la consommation.

Dans le cas où un projet ayant un effet sur la consommation énergétique a eu lieu au cours de l'année (rénovation, agrandissement, etc.), veuillez remplir la section « AJUSTEMENTS NON PÉRIODIQUES », ci-dessous.

<-- Résumé	Superficie [m²]	Consommation électrique [kWh]	[$]	Gaz naturel [m³]	[$]	Mazout n°2 [l]	[$]	Mazout n°6 [l]	[$]	Diesel (génératrice) [l]	[$]	Propane [l]	[$]	Résidus de bois (8% d'humidité) [1000 kg MG]	[$]	Résidus de bois (35% d'humidité) [1000 kg MG]	[$]	Vapeur [lbs]	[$]	Eau refroidie [MBTU]	[$]	Eau chaude [MBTU]	[$]	TOTAL [GJ]	[$]	Intensité Énergétique [GJ/m²]	[$/m²]	GES [Ton CO2 eq]
avr-21																								0	0,00 $			-
mai-21																								0	0,00 $			-
juin-21																								0	0,00 $			-
juil-21																								0	0,00 $			-
août-21																								0	0,00 $			-
sept-21																								0	0,00 $			-
oct-21																								0	0,00 $			-
nov-21																								0	0,00 $			-
déc-21																								0	0,00 $			-
janv-22																								0	0,00 $			-
févr-22																								0	0,00 $			-
mars-22																								0	0,00 $			-
TOTAL/moyenne	**115 746**	**9 921 591**	**$ 996 074,47**	**5 806**	**$ 3 536,29**	**60 170**	**$ 51 501,81**	**-**	**$ -**	**6 815**	**6 000,48 $**	**16 887**	**$ 12 327,36**	**7 500**	**$ 1 900,00**	**-**	**$ -**	**-**	**$ -**	**-**	**$ -**	**-**	**$ -**	**38 832**	**1 071 340 $**	**0,3355**	**9,26**	**237,3**

Nombre de bâtiments en propriété ou location, pour lesquels des factures d'énergie sont payées par l'organisation : 123

ATTENTION, la saisie des consommations d'énergie comporte une erreur si la cellule AA21 est ombragée d'une couleur !

QUESTIONS SPÉCIFIQUES (cocher si applicable)

1. ☐ La valeur de superficie qui est transmise au MELCCFP contient des surfaces louées.
2. ☐ Les valeurs de consommation transmises au MELCCFP proviennent totalement ou en partie de surfaces louées.
3. ☐ Un ou des projets modifiant la superficie de votre parc de bâtiments a été fait lors de l'année de suivi.
4. ☐ Les taxes de ventes sont inclues totalement ou en partie dans le montant dépensé en énergie.
5. ☐ Les murs extérieurs sont exclus de la valeur de superficie.

AJUSTEMENTS NON PÉRIODIQUE

Un ajustement correspond à une modification majeure des équipements ou du bâtiment. Un ajustement peut avoir un impact positif ou négatif sur la consommation énergétique:
- un impact positif correspond à une augmentation majeure de la consommation, suite par exemple à l'ajout d'un étage de bâtiment ou à l'ajout de climatisation d'une aile d'un bâtiment.
- un impact négatif correspond à une diminution majeure de la consommation. Cette diminution provient non pas d'une économie provenant d'une optimisation du bâtiment mais par exemple de la fermeture d'une partie d'un bâtiment qui devient alors inoccupé.

Par exemple : l'ajout de locaux implique une augmentation nette des charges de chauffage et d'éclairage de 500 kWh, telles que calculées par une firme d'ingénieurs. Dans ce fichier, le projet sera noté « Agrandissement » impliquant une augmentation de l'électricité de 500 kWh. Comme il s'agit de chauffage, l'ajustement est sensible au chauffage. La date d'implantation correspond au mois où l'impact sur la consommation a été effectif.
Si l'ajustement a eu un impact sur plus qu'une source d'énergie, merci de rajouter une ligne pour chaque source touchée.

Projet	Tendance de l'impact	Source d'énergie touchée	Impact Annuel		Ajustement sensible au chauffage	Date d'implantation	Impact pour l'année complète [GJ]	Impact pour l'année en cours [GJ]
Nom du projet #1							0,00	0,00
Nom du projet #2							0,00	0,00
Nom du projet #3							0,00	0,00
Nom du projet #4							0,00	0,00
Nom du projet #5							0,00	0,00
Nom du projet #6							0,00	0,00
Nom du projet #7							0,00	0,00
TOTAL							0,00	0,00

Ministère de l'Environnement, de la Lutte contre les changements climatiques, de la Faune et des Parcs
Québec

Saisir les données énergétiques et les données sur les dépenses annuelles, avant taxes, dans les cellules ombragées en bleu pâle.

Pour les fins du MELCCFP, la saisie mensuelle des données est optionnelle. Les espaces pour saisir mensuellement les données sont mises à la disposition des MO afin de leur permettre de suivre périodiquement la consommation.

Dans le cas où un projet ayant un effet sur la consommation énergétique a eu lieu au cours de l'année (rénovation, agrandissement, etc.), veuillez remplir la section « AJUSTEMENTS NON PÉRIODIQUES », ci-dessous.

<= Résumé	Superficie	Consommation électrique		Gaz naturel		Mazout n°2		Mazout n°6		Diesel (génératrice)		Propane		Résidus de bois (8% d'humidité)		Résidus de bois (35% d'humidité)		Vapeur		Eau refroidie		Eau chaude		TOTAL		Intensité Énergétique		GES		DJC
	[m²]	[kWh]	[$]	[m³]	[$]	[l]	[$]	[l]	[$]	[l]	[$]	[l]	[$]	[1000 kg MG]	[$]	[1000 kg MG]	[$]	[lbs]	[$]	[MBTU]	[$]	[MBTU]	[$]	[GJ]	[$]	[GJ/m²]	[$/m²]	[Ton CO2 eq]	g CO2 eq/m²	[° C]
avr-24																								0	0,00 $			-	0,0	318
mai-24																								0	0,00 $			-	0,0	81
juin-24																								0	0,00 $			-	0,0	20
juil-24																								0	0,00 $			-	0,0	-
août-24																								0	0,00 $			-	0,0	9
sept-24																								0	0,00 $			-	0,0	33
oct-24																								0	0,00 $			-	0,0	200
nov-24																								0	0,00 $			-	0,0	388
déc-24																								0	0,00 $			-	0,0	687
janv-25																								0	0,00 $			-	0,0	806
févr-25																								0	0,00 $			-	0,0	736
mars-25																								0	0,00 $			-	0,0	542
TOTAL/moyenne	**59 360**	**6 905 950**	**$ 718 457,68**	**4 641**	**$ 3 081,58**	**52 737**	**$ 63 668,48**	**-**	**$ -**	**5 388**	**6 509,82 $**	**27 187**	**$ 18 218,57**	**5 985**	**$ 1 950,00**	**-**	**$ -**	**-**	**$ -**	**-**	**$ -**	**-**	**$ -**	**27 878**	**811 886 $**	**0,4696**	**13,68**	**222,0**	**3,7**	**3 819**

Nombre de bâtiments en propriété ou location, pour lesquels des factures d'énergie sont payées par l'organisation : 92

ATTENTION, la saisie des consommations d'énergie comporte une erreur si la cellule AA21 est ombragée d'une couleur !

QUESTIONS SPÉCIFIQUES (cocher si applicable)

1. ☐ La valeur de superficie qui est transmise au MELCCFP contient des surfaces louées.
2. ☐ Les valeurs de consommation transmises au MELCCFP proviennent totalement ou
3. ☐ Un ou des projets modifiant la superficie de votre parc de bâtiments a été fait lors
4. ☐ Les taxes de ventes sont inclues totalement ou en partie dans le montant dépensé en
5. ☐ Les murs extérieurs sont exclus de la valeur de superficie.

AJUSTEMENTS NON PÉRIODIQUE

Un ajustement correspond à une modification majeure des équipements ou du bâtiment. Un ajustement peut avoir un impact positif ou négatif sur la consommation énergétique:
- un impact positif correspond à une augmentation majeure de la consommation, suite par exemple à l'ajout d'un étage de bâtiment ou à l'ajout de climatisation d'une aile d'un bâtiment.
- un impact négatif correspond à une diminution majeure de la consommation. Cette diminution provient non pas d'une économie provenant d'une optimisation du bâtiment mais par exemple de la fermeture d'une partie d'un bâtiment qui devient alors inoccupé.

Par exemple : l'ajout de locaux implique une augmentation nette des charges de chauffage et d'éclairage de 500 kWh, telles que calculées par une firme d'ingénieurs. Dans ce fichier, le projet sera noté « Agrandissement » impliquant une augmentation de l'électricité de 500 kWh. Comme il s'agit de chauffage, l'ajustement est sensible au chauffage. La date d'implantation correspond au mois où l'impact sur la consommation a été effectif.

Si l'ajustement a eu un impact sur plus qu'une source d'énergie, merci de rajouter une ligne pour chaque source touchée.

Projet	Tendance de l'impact	Source d'énergie touchée	Impact Annuel		Ajustement sensible au chauffage	Date d'implantation	Impact pour l'année complète [GJ]	Impact pour l'année en cours [GJ]
Nom du projet #1							0,00	0,00
Nom du projet #2							0,00	0,00
Nom du projet #3							0,00	0,00
Nom du projet #4							0,00	0,00
Nom du projet #5							0,00	0,00
Nom du projet #6							0,00	0,00
Nom du projet #7							0,00	0,00
TOTAL							0,00	0,00

Ministère de l'Environnement, de la Lutte contre les changements climatiques, de la Faune et des Parcs
Québec

Saisir les données énergétiques et les données sur les dépenses annuelles, avant taxes, dans les cellules ombragées en bleu pâle.

Pour les fins du MELCCFP, la saisie mensuelle des données est optionnelle. Les espaces pour saisir mensuellement les données sont mises à la disposition des MO afin de leur permettre de suivre périodiquement la consommation.

Dans le cas où un projet ayant un effet sur la consommation énergétique a eu lieu au cours de l'année (rénovation, agrandissement, etc.), veuillez remplir la section « AJUSTEMENTS NON PÉRIODIQUES », ci-dessous.

<-- Résumé

	Superficie	Consommation électrique		Gaz naturel		Mazout n°2		Mazout n°6		Diesel (génératrice)		Propane		Résidus de bois (8% d'humidité)		Résidus de bois (35% d'humidité)		Vapeur		Eau refroidie		Eau chaude		TOTAL		Intensité Énergétique		GES		DJC
	[m²]	[kWh]	[$]	[m³]	[$]	[l]	[$]	[l]	[$]	[l]	[$]	[l]	[$]	[1000 kg MG]	[$]	[1000 kg MG]	[$]	[lbs]	[$]	[MBTU]	[$]	[MBTU]	[$]	[GJ]	[$]	[GJ/m²]	[$/m²]	[Ton CO2 eq]	g CO2 eq/l	[° C]
avr-23																								0	0,00 $			-	0,0	302,4
mai-23																								0	0,00 $			-	0,0	140,8
juin-23																								0	0,00 $			-	0,0	24,7
juil-23																								0	0,00 $			-	0,0	2,5
août-23																								0	0,00 $			-	0,0	6,6
sept-23																								0	0,00 $			-	0,0	37
oct-23																								0	0,00 $			-	0,0	180,3
nov-23																								0	0,00 $			-	0,0	479
déc-23																								0	0,00 $			-	0,0	581,6
janv-24																								0	0,00 $			-	0,0	710,3
févr-24																								0	0,00 $			-	0,0	612,6
mars-24																								0	0,00 $			-	0,0	492,4
TOTAL/moyenne	**58 865**	**7 132 646**	**$ 743 016,00**	**4 926**	**$ 3 040,10**	**32 464**	**$ 34 429,83**	**-**	**$ -**	**4 722**	**5 094,88 $**	**36 780**	**$ 22 967,42**	**3 990**	**$ 1 300,00**	**-**	**$ -**	**-**	**$ -**	**-**	**$ -**	**-**	**$ -**	**28 127**	**809 848 $**	**0,4778**	**13,76**	**179,8**	**3,1**	**3570,2**

Nombre de bâtiments en propriété ou location, pour lesquels des factures d'énergie sont payées par l'organisation : 91

ATTENTION, la saisie des consommations d'énergie comporte une erreur si la cellule AA21 est ombragée d'une couleur !

QUESTIONS SPÉCIFIQUES (cocher si applicable)

1. ☐ La valeur de superficie qui est transmise au MELCCFP contient des surfaces louées.
2. ☐ Les valeurs de consommation transmises au MELCCFP proviennent totalement ou
3. ☐ Un ou des projets modifiant la superficie de votre parc de bâtiments a été fait lors
4. ☐ Les taxes de ventes sont incluses totalement ou en partie dans le montant dépensé en
5. ☐ Les murs extérieurs sont exclus de la valeur de superficie.

AJUSTEMENTS NON PÉRIODIQUE

Un ajustement correspond à une modification majeure des équipements ou du bâtiment. Un ajustement peut avoir un impact positif ou négatif sur la consommation énergétique:
- un impact positif correspond à une augmentation majeure de la consommation, suite par exemple à l'ajout d'un étage de bâtiment ou à l'ajout de climatisation d'une aile d'un bâtiment.
- un impact négatif correspond à une diminution majeure de la consommation. Cette diminution provient non pas d'une économie provenant d'une optimisation du bâtiment mais par exemple de la fermeture d'une partie d'un bâtiment qui devient alors inoccupé.

Par exemple : l'ajout de locaux implique une augmentation nette des charges de chauffage et d'éclairage de 500 kWh, telles que calculées par une firme d'ingénieurs. Dans ce fichier, le projet sera noté « Agrandissement » impliquant une augmentation de l'électricité de 500 kWh. Comme il s'agit de chauffage, l'ajustement est sensible au chauffage. La date d'implantation correspond au mois où l'impact sur la consommation a été effectif.
Si l'ajustement a eu un impact sur plus qu'une source d'énergie, merci de rajouter une ligne pour chaque source touchée.

Projet	Tendance de l'impact	Source d'énergie touchée	Impact Annuel		Ajustement sensible au chauffage	Date d'implantation	Impact pour l'année complète [GJ]	Impact pour l'année en cours [GJ]
Nom du projet #1							0,00	0,00
Nom du projet #2							0,00	0,00
Nom du projet #3							0,00	0,00
Nom du projet #4							0,00	0,00
Nom du projet #5							0,00	0,00
Nom du projet #6							0,00	0,00
Nom du projet #7							0,00	0,00
TOTAL							0,00	0,00

Ministère de l'Environnement, de la Lutte contre les changements climatiques, de la Faune et des Parcs
Québec

Saisir les données énergétiques et les données sur les dépenses annuelles, avant taxes, dans les cellules ombragées en bleu pâle.

Pour les fins du MELCCFP, la saisie mensuelle des données est optionnelle. Les espaces pour saisir mensuellement les données sont mises à la disposition des MO afin de leur permettre de suivre périodiquement la consommation.

Dans le cas où un projet ayant un effet sur la consommation énergétique a eu lieu au cours de l'année (rénovation, agrandissement, etc.), veuillez remplir la section « AJUSTEMENTS NON PÉRIODIQUES », ci-dessous.

<= Résumé	Superficie	Consommation électrique		Gaz naturel		Mazout n°2		Mazout n°6		Diesel (génératrice)		Propane		Résidus de bois (8% d'humidité)		Résidus de bois (35% d'humidité)		Vapeur		Eau refroidie		Eau chaude		TOTAL		Intensité Énergétique		GES		DJC
	[m²]	[kWh]	[$]	[m³]	[$]	[l]	[$]	[l]	[$]	[l]	[$]	[l]	[$]	[1000 kg MG]	[$]	[1000 kg MG]	[$]	[lbs]	[$]	[MBTU]	[$]	[MBTU]	[$]	[GJ]	[$]	[GJ/m²]	[$/m²]	[Ton CO2 eq]	n CO2 eq/r	[° C]
avr-22																								0	0,00 $			-	0,0	349,5
mai-22																								0	0,00 $			-	0,0	90,1
juin-22																								0	0,00 $			-	0,0	19,4
juil-22																								0	0,00 $			-	0,0	1
août-22																								0	0,00 $			-	0,0	3,8
sept-22																								0	0,00 $			-	0,0	82,5
oct-22																								0	0,00 $			-	0,0	235,1
nov-22																								0	0,00 $			-	0,0	409,4
déc-22																								0	0,00 $			-	0,0	598,6
janv-23																								0	0,00 $			-	0,0	691,4
févr-23																								0	0,00 $			-	0,0	690,5
mars-23																								0	0,00 $			-	0,0	567,4
TOTAL/moyenne	**56 241**	**5 972 300**	**$ 644 816,83**	**4 800**	**$ 4 092,14**	**23 048**	**$ 36 227,20**	**-**	**$ -**	**11 718**	**$ 21 737,28**	**43 503**	**$ 30 820,12**	**1 995**	**$ 650,00**	**-**	**$ -**	**-**	**$ -**	**-**	**$ -**	**-**	**$ -**	**23 716**	**738 344 $**	**0,4217**	**13,13**	**181,3**	**3,2**	**3738,7**

Nombre de bâtiments en propriété ou location, pour lesquels des factures d'énergie sont payées par l'organisation : 123

ATTENTION, la saisie des consommations d'énergie comporte une erreur si la cellule AA21 est ombragée d'une couleur !

QUESTIONS SPÉCIFIQUES (cocher si applicable)

1. ☐ La valeur de superficie qui est transmise au MELCCFP contient des surfaces louées.
2. ☐ Les valeurs de consommation transmises au MELCCFP proviennent totalement ou en partie de
3. ☐ Un ou des projets modifiant la superficie de votre parc de bâtiments a été fait lors de l'année de
4. ☐ Les taxes de ventes sont inclues totalement ou en partie dans le montant dépensé en énergie.
5. ☐ Les murs extérieurs sont exclus de la valeur de superficie.

AJUSTEMENTS NON PÉRIODIQUE

Un ajustement correspond à une modification majeure des équipements ou du bâtiment. Un ajustement peut avoir un impact positif ou négatif sur la consommation énergétique:
- un impact positif correspond à une augmentation majeure de la consommation, suite par exemple à l'ajout d'un étage de bâtiment ou à l'ajout de climatisation d'une aile d'un bâtiment.
- un impact négatif correspond à une diminution majeure de la consommation. Cette diminution provient non pas d'une économie provenant d'une optimisation du bâtiment mais par exemple de la fermeture d'une partie d'un bâtiment qui devient alors inoccupé.

Par exemple : l'ajout de locaux implique une augmentation nette des charges de chauffage et d'éclairage de 500 kWh, telles que calculées par une firme d'ingénieurs. Dans ce fichier, le projet sera noté « Agrandissement » impliquant une augmentation de l'électricité de 500 kWh. Comme il s'agit de chauffage, l'ajustement est sensible au chauffage. La date d'implantation correspond au mois où l'impact sur la consommation a été effectif.

Si l'ajustement a eu un impact sur plus qu'une source d'énergie, merci de rajouter une ligne pour chaque source touchée.

Projet	Tendance de l'impact	Source d'énergie touchée	Impact Annuel		Ajustement sensible au chauffage	Date d'implantation	Impact pour l'année complète [GJ]	Impact pour l'année en cours [GJ]
Nom du projet #1							0,00	0,00
Nom du projet #2							0,00	0,00
Nom du projet #3							0,00	0,00
Nom du projet #4							0,00	0,00
Nom du projet #5							0,00	0,00
Nom du projet #6							0,00	0,00
Nom du projet #7							0,00	0,00
TOTAL							0,00	0,00

Portrait des adresses appartenant au MRNF - régions 1-9-11 et pépinières

Région	Municipalité	Adresse	Propriétaire de l'immeuble			
			SQI	Minis	Autres	Privé
01	*Rimouski*	18, 1re Rue Est		X		
01	*Sainte-Luce*	240, Rang 2 Ouest		pép.		
01	*Saint-Modeste*	410, rue Principale		pép.		
02	*Normandin*	134, chemin Alfred-Villeneuve		pép.		
04	*Grandes-Piles*	210, route 155		pép.		
08	*Trécesson*	164, chemin de la Pépinière		pép.		
09	*Forestville*	3, 2e Avenue		X		
14	*Sainte-Geneviève-de-Berthier*	1690, rue Grande-Côte		pép.		

Portrait des adresses du MRNF sous EO avec la SQI - régions 1-9-11

Région	Municipalité	Adresse	Propriétaire de l'immeuble			
			SQI	Minis	Autres	Privé
01	*Rimouski*	570, rue St-Germain				X
01	*Rivière-du-Loup*	186, rue Fraser				X
01	*Amqui*	26, boulevard Saint-Benoît Ouest				X
01	*Rimouski*	335, rue Moreault	X			
09	*Baie-Comeau*	1290, boulevard Laflèche				X
09	*Baie-Comeau*	1300, boulevard Laflèche				X
09	*Forestville*	134, Route 138 Est	X			
09	*Sept-Îles*	34, rue Bujold				X
09	*L'Île d'Anticosti (Port-Menier)*	39B, rue du Cap Blanc (ancien 2B Port-Menier)				X
09	*Sept-Îles*	456, avenue Arnaud				X
09	*Baie-Comeau*	625, boulevard Laflèche				X
09	*Les Escoumins*	8, rue des Pilotes				X
11	*Sainte-Anne-des-Monts*	124, 1re Avenue Ouest				X
11	*Gaspé*	128, boulevard de Gaspé				X
11	*Caplan*	195, boulevard Perron Est				X
11	*Sainte-Anne-des-Monts*	2, rue du Parc Industriel				X
11	*Gaspé*	21, rue des Lilas	X			

Nous vous indiquons que vous pouvez demander à la Commission d'accès à l'information de réviser cette décision. Vous trouverez ci-joint une note explicative concernant l'exercice de ce recours.

Veuillez agréer, Monsieur, l'expression de nos sentiments les meilleurs.

La responsable de l'accès à l'information,

Original signé par

Matilde Théroux-Lemay

p. j. 3