

STATISTIQUES FISCALES DES PARTICULIERS

ANNÉE D'IMPOSITION 2016

Cette publication a été réalisée par le
ministère des Finances et Revenu Québec.

Statistiques fiscales des particuliers – Année d'imposition 2016

Dépôt légal – Janvier 2020
Bibliothèque et Archives nationales du Québec
ISSN 2368-8947 (PDF)

© Gouvernement du Québec, 2020

TABLE DES MATIÈRES

À PROPOS DES STATISTIQUES FISCALES DES PARTICULIERS	1
Principaux changements en 2016	1
1. Résumé	5
2. Statistiques sommaires	7
2.1 Profil des contribuables	7
2.2 Composantes de l'impôt.....	11
2.2.1 Revenu total.....	13
2.2.2 Déductions	18
2.2.3 Crédits d'impôt non remboursables	23
2.2.4 Impôt à payer	28
2.2.5 Crédits d'impôt remboursables	33
2.3 Évolution historique.....	34
3. Informations complémentaires	37
3.1 Catégories de revenus	37
3.2 Catégories de déductions	39
3.3 Catégories de crédits d'impôt non remboursables	41
3.4 Continuité des statistiques fiscales	42
3.5 Lexique.....	43
Définition de certains termes utilisés	43
Définition des catégories de revenus utilisées dans le tableau détaillé 5.....	43
4. Statistiques détaillées.....	45
TABLEAU 1 Nombre de contribuables, revenu total et impôt à payer selon la tranche de revenu total – 1980-2016.....	45
TABLEAU 2 Statistiques fiscales détaillées des contribuables imposables et non imposables - 2016	50
TABLEAU 3 Statistiques fiscales détaillées selon l'âge et le sexe - 2016.....	53
TABLEAU 4 Statistiques fiscales détaillées selon la tranche de revenu total - 2016	95
TABLEAU 5 Statistiques fiscales détaillées selon la principale source de revenu - 2016.....	116
TABLEAU 6 Sommaire des statistiques fiscales selon l'état civil - 2016.....	131
TABLEAU 7 Sommaire des statistiques fiscales selon le nombre d'enfants à charge - 2016	132
TABLEAU 8 Sommaire des statistiques fiscales par région administrative et par municipalité de 20 000 habitants ou plus - 2016.....	135
TABLEAU 9 Sommaire des statistiques fiscales par région administrative et par municipalité régionale de comté (MRC) et entité équivalente - 2016.....	165
TABLEAU 10 Sommaire des statistiques fiscales par circonscription électorale - 2016	205

ANNEXE 1 :	DESCRIPTION DU CONTENU DES TABLEAUX DÉTAILLÉS	249
ANNEXE 2 :	COMPOSANTES DES TABLEAUX DÉTAILLÉS.....	253
ANNEXE 3 :	COMPOSANTES DES TABLEAUX SOMMAIRES	271

À PROPOS DES STATISTIQUES FISCALES DES PARTICULIERS

Le ministère des Finances du Québec, en collaboration avec Revenu Québec, produit chaque année les *Statistiques fiscales des particuliers*.

Cette section présente diverses compilations des informations tirées de l'ensemble des déclarations de revenus des contribuables québécois ainsi qu'une brève analyse de celles-ci par le ministère des Finances. Son objectif est de présenter une vue d'ensemble du régime fiscal québécois et de son évolution.

Vous trouverez ici les statistiques fiscales en matière d'impôt sur le revenu des particuliers pour l'année d'imposition 2016.

Principaux changements en 2016

Voici les principaux changements apportés aux conditions d'admissibilité ou aux paramètres de certaines mesures fiscales en 2016.

Contribution santé

En 2016, la contribution santé est abolie pour les particuliers dont le revenu net (ligne 275 de la déclaration de revenus) ne dépasse pas 134 095 \$. Pour les particuliers dont le revenu net dépasse 134 095 \$, la contribution santé correspond à 4 % de la partie du revenu net qui dépasse 134 095 \$. Le montant de base de 175 \$ est aboli, et la contribution maximale demeure à 1 000 \$.

Crédit d'impôt bouclier fiscal

Le crédit d'impôt bouclier fiscal est un crédit d'impôt remboursable qui vise à compenser une partie de la perte des crédits d'impôt relatifs à la prime au travail (y compris à la prime au travail adaptée) et du crédit d'impôt remboursable pour frais de garde d'enfants à la suite d'un accroissement du revenu de travail.

Crédit d'impôt pour acquisition d'actions de Capital régional et coopératif Desjardins

Le taux du crédit d'impôt pour acquisition d'actions de Capital régional et coopératif Desjardins passe de 45 % à 40 % pour les actions acquises après le 29 février 2016.

Crédit d'impôt pour activités des enfants

En 2016, le montant maximal des frais d'inscription ou d'adhésion que peuvent demander les parents à cet égard passe de 300 \$ à 400 \$ par enfant, pour un crédit maximal de 80 \$ par enfant. De plus, le montant que peuvent demander les parents d'un enfant atteint d'une déficience grave et prolongée des fonctions mentales ou physiques passe de 600 \$ à 800 \$, pour un crédit maximal de 160 \$.

Crédits d'impôt pour dons

Le montant total admissible des dons de bienfaisance donnant droit au crédit d'impôt pour dons n'est plus limité à 75 % du revenu net.

Le montant admissible des dons faits à un membre du réseau des Banques alimentaires du Québec est augmenté de 50 % aux fins du calcul du crédit d'impôt pour dons.

Crédit d'impôt pour les travailleurs d'expérience

En 2016, le crédit d'impôt pour les travailleurs d'expérience devient admissible aux travailleurs âgés de 64 ans. De plus, le montant maximal des revenus de travail admissibles pour les travailleurs âgés de 65 ans ou plus passe de 4 000 \$ à 6 000 \$.

Crédits d'impôt relatifs à la prime au travail

Le taux de majoration de la prime au travail générale augmente pour les familles sans enfants. En 2016, le taux de la prime au travail générale passe de 7 % à 9 %, alors que celui de la prime au travail adaptée passe de 9 % à 11 % pour les ménages qui sont sans enfants et qui présentent des contraintes sévères à l'emploi.

Crédit d'impôt remboursable pour les aidants naturels d'une personne majeure

En 2016, le crédit d'impôt que peut demander un aidant naturel prenant soin de son conjoint passe de 925 \$ à 1 000 \$.

Crédit d'impôt remboursable pour maintien à domicile des aînés

Le montant du crédit d'impôt remboursable pour maintien à domicile des aînés passe de 33 % à 34 % des dépenses admissibles.

Crédit d'impôt RénoVert

Le crédit d'impôt remboursable RénoVert mis en place en 2016 s'applique à une partie des dépenses de rénovation écoresponsable admissibles d'un particulier. Pour être admissibles, les rénovations doivent avoir été faites par un entrepreneur qualifié sur la résidence principale ou secondaire du particulier qui réclame le crédit d'impôt.

La valeur du crédit d'impôt correspond à 20 % des dépenses admissibles d'un particulier qui excèdent 2 500 \$. Le crédit d'impôt maximal à l'égard d'une habitation admissible est de 10 000 \$.

Déduction pour particulier habitant une région éloignée reconnue

Le montant de la déduction de base et le montant de la déduction additionnelle relative à un particulier habitant dans une région éloignée passent de 8,25 \$ à 11,00 \$ par jour.

Dividendes de sociétés canadiennes imposables

En 2016, le taux de majoration des dividendes de sociétés canadiennes imposables passe de 18 % à 17 %, alors que le taux du crédit d'impôt passe de 8,319 % à 8,2485 %.

Étalement du revenu d'un producteur forestier

Depuis 2016, un producteur forestier peut déduire, dans le calcul de son revenu imposable pour l'année, un montant n'excédant pas 85 % du moins élevé de 200 000 \$ et de son revenu découlant de la vente, autre qu'au détail, de bois provenant de l'exploitation d'une forêt privée pour cette année d'imposition. Il peut donc étaler l'imposition du montant ainsi déduit sur une période d'un maximum de sept ans.

Frais pour soins médicaux non dispensés dans votre région

Le critère d'éloignement minimal de 250 kilomètres passe à 200 kilomètres en 2016.

❑ **Soutien aux enfants**

En 2016, le gouvernement a intégré le supplément pour enfant handicapé nécessitant des soins exceptionnels (SEHNSE) dans le crédit d'impôt remboursable pour le soutien aux enfants.

1. RÉSUMÉ

☐ Un maintien de la proportion de contribuables imposables

En 2016, 6,6 millions de contribuables ont produit une déclaration de revenus, ce qui représente une hausse de 0,7 % par rapport à 2015. Le nombre de contribuables imposables et de contribuables non imposables a augmenté au même rythme, ce qui fait que la proportion de contribuables n'ayant pas d'impôt à payer est demeurée la même qu'en 2015, à 35,9 %. Au Québec, en 2016, il y a donc 4,2 millions de contribuables imposables et 2,4 millions de contribuables qui n'ont pas d'impôt à payer.

TABLEAU A.1

Nombre de contribuables selon le statut d'imposition – 2015 et 2016

(en milliers, variation en pourcentage)

	2015	2016	Variation de 2015 à 2016
Contribuables imposables	4 204	4 235	0,7
Contribuables non imposables	2 353	2 370	0,7
Total	6 558	6 605	0,7

Note : Les chiffres ayant été arrondis, leur somme peut ne pas correspondre au total indiqué.

☐ Une croissance plus lente du revenu total et une hausse importante des déductions demandées

Ensemble, les contribuables québécois ont déclaré plus de 287,6 milliards de dollars de revenus pour l'année 2016, ce qui équivaut à une augmentation de 1,8 % par rapport à 2015. Il s'agit d'une hausse plus faible que celle observée annuellement entre 2010 et 2015, qui se situait entre 2,4 % et 4,6 %.

En 2016, le total des déductions utilisées a connu une augmentation notable de 7,0 %, alors que les crédits d'impôt non remboursables demandés ont connu une augmentation de 1,0 % par rapport à 2015. Les déductions demandées viennent réduire le revenu imposable des contribuables, alors que les crédits d'impôt non remboursables viennent réduire l'impôt à payer.

□ Une faible hausse de l'impôt à payer

Étant donné la faible hausse du revenu total et l'importante croissance des déductions demandées, l'impôt à payer par l'ensemble des contribuables a connu une hausse limitée de 0,6 % en 2016, ce qui lui a fait atteindre 27 694 millions de dollars.

De plus, les crédits d'impôt remboursables ont connu une augmentation de 1,0 %, passant de 5 641 millions de dollars à 5 700 millions de dollars entre 2015 et 2016. L'impôt à payer moins les crédits d'impôt remboursables est donc passé de 21 890 millions de dollars en 2015 à 21 993 millions de dollars en 2016, soit une hausse de 0,5 %.

TABLEAU A.2

Principales composantes de la déclaration de revenus des particuliers – 2015 et 2016 (en millions de dollars, variation en pourcentage)

	2015	2016	Variation de 2015 à 2016
Revenu total	282 484	287 639	1,8
Déductions	-31 932	-34 180	7,0
Revenu imposable	250 553	253 459	1,2
Impôt sur le revenu imposable	44 949	45 282	0,7
Crédits d'impôt non remboursables	-17 418	-17 589	1,0
Impôt à payer	27 531	27 694	0,6
Crédits d'impôt remboursables	-5 641	-5 700	1,0
Impôt à payer moins les crédits d'impôt remboursables	21 890	21 993	0,5

Note : Les chiffres ayant été arrondis, leur somme peut ne pas correspondre au total indiqué.

2. STATISTIQUES SOMMAIRES

2.1 Profil des contribuables

L'unité d'imposition du régime fiscal québécois repose sur l'individu (ou le contribuable). En 2016, plus de 6,6 millions de Québécois ont produit une déclaration de revenus.

❑ Répartition selon le sexe et l'âge

Sur le total des déclarations de revenus traitées par Revenu Québec en 2016, 50,9 % ont été produites par des femmes.

La répartition selon l'âge montre que les contribuables du groupe d'âge de 45 à 64 ans produisent 34,6 % des déclarations de revenus. Le groupe des 25 à 44 ans produit 31,2 % des déclarations, alors que les contribuables âgés de 65 ans ou plus et ceux âgés de moins de 25 ans produisent respectivement 23,3 % et 10,9 % des déclarations.

TABLEAU A.3

Nombre de contribuables selon le sexe et le groupe d'âge – 2016

(nombre en milliers, proportion en pourcentage)

Groupe d'âge	Hommes		Femmes		Total	
	Nombre	Proportion	Nombre	Proportion	Nombre	Proportion
Moins de 25 ans	364	5,5	353	5,3	717	10,9
25 à 44 ans	1 033	15,6	1 029	15,6	2 062	31,2
45 à 64 ans	1 143	17,3	1 143	17,3	2 285	34,6
65 ans ou plus	701	10,6	840	12,7	1 540	23,3
Total	3 240	49,1	3 365	50,9	6 605	100,0

Note : Les chiffres ayant été arrondis, leur somme peut ne pas correspondre au total indiqué.

□ Répartition selon le revenu total et le statut d'imposition

En 2016, 70,6 % des contribuables ont un revenu inférieur à 50 000 \$. Les contribuables qui ont un revenu inférieur à 20 000 \$ représentent 33,3 % de tous les contribuables.

Les contribuables ayant un revenu de 50 000 \$ ou plus produisent, quant à eux, 29,4 % des déclarations. Ceux ayant un revenu de 100 000 \$ ou plus produisent 6,4 % du total des déclarations.

La proportion des contribuables non imposables décroît rapidement lorsque le revenu total augmente. Par exemple, elle passe de 83,3 % pour les contribuables ayant un revenu total se situant entre 10 000 \$ et 19 999 \$ à 0,8 % pour ceux gagnant 100 000 \$ ou plus.

Pour l'ensemble des contribuables, la proportion des contribuables non imposables est de 35,9 %.

TABLEAU A.4

Nombre de contribuables selon le revenu total et le statut d'imposition – 2016

(nombre en milliers, proportion en pourcentage)

Tranche de revenu	Imposables	Non imposables	Proportion de non imposables	Total	
	Nombre	Nombre		Nombre	Proportion
Moins de 10 000 \$	5	893	99,5	898	13,6
10 000 \$ à 19 999 \$	217	1 083	83,3	1 300	19,7
20 000 \$ à 29 999 \$	651	298	31,4	949	14,4
30 000 \$ à 49 999 \$	1 437	77	5,1	1 514	22,9
Sous-total – Moins de 50 000 \$	2 310	2 352	50,4	4 662	70,6
50 000 \$ à 99 999 \$	1 509	14	0,9	1 524	23,1
100 000 \$ ou plus	416	3	0,8	420	6,4
Sous-total – 50 000 \$ ou plus	1 925	18	0,9	1 943	29,4
Total	4 235	2 370	35,9	6 605	100,0

Note : Les chiffres ayant été arrondis, leur somme peut ne pas correspondre au total indiqué.

❑ Répartition selon le nombre d'enfants à charge

En 2016, 977 490 contribuables ont reçu une somme pour le soutien aux enfants ou ont déclaré un enfant majeur aux études postsecondaires. Près de la moitié de ces contribuables ont un seul enfant à charge. Le pourcentage de contribuables ayant deux enfants à charge représente 39,4 % et celui des contribuables ayant trois enfants ou plus, 15,7 %.

TABLEAU A.5

Répartition des contribuables selon le nombre d'enfants à charge – 2016 (proportion en pourcentage)

Nombre d'enfants à charge	Nombre	Proportion
1 enfant	438 437	44,9
2 enfants	385 317	39,4
3 enfants	117 466	12,0
4 enfants ou plus	36 270	3,7
Total	977 490	100,0

Note : Les chiffres ayant été arrondis, leur somme peut ne pas correspondre au total indiqué

❑ Variation depuis 2015

Entre 2015 et 2016, le nombre total de contribuables a augmenté de 0,7 % par rapport à 2015. Le nombre d'hommes et de femmes ayant produit une déclaration de revenus s'est accru respectivement au rythme de 0,8 % et de 0,7 %.

En ce qui concerne l'âge, le nombre de contribuables a augmenté respectivement de 0,9 % et de 3,2 % pour les 25 à 44 ans et les 65 ans ou plus, alors que le nombre de contribuables de moins de 25 ans et de 45 à 64 ans a diminué respectivement de 1,6 % et de 0,4 %.

TABLEAU A.6

Nombre de contribuables selon le sexe et le groupe d'âge – 2016 et variation par rapport à 2015

(nombre en milliers, variation en pourcentage)

Groupe d'âge	Hommes		Femmes		Total	
	Nombre	Variation	Nombre	Variation	Nombre	Variation
Moins de 25 ans	364	-1,8	353	-1,4	717	-1,6
25 à 44 ans	1 033	1,0	1 029	0,9	2 062	0,9
45 à 64 ans	1 143	-0,3	1 143	-0,5	2 285	-0,4
65 ans ou plus	701	3,7	840	2,8	1 540	3,2
Total	3 240	0,8	3 365	0,7	6 605	0,7

Note : Les chiffres ayant été arrondis, leur somme peut ne pas correspondre au total indiqué.

Le nombre de contribuables imposables et le nombre de contribuables non imposables ont augmenté au même rythme en 2016, soit de 0,7 %. Les catégories des 50 000 \$ à 99 999 \$ et des 100 000 \$ ou plus ont connu respectivement une augmentation du nombre de contribuables imposables de 3,3 % et de 5,4 %, alors que celles des moins de 10 000 \$ et des 10 000 \$ à 19 999 \$ ont connu une diminution de 5,0 % et de 12,3 %.

TABLEAU A.7

Nombre de contribuables selon le revenu total et le statut d'imposition – 2016 et variation par rapport à 2015

(nombre en milliers, variation en pourcentage)

Tranche de revenu	Imposables		Non imposables		Total	
	Nombre	Variation	Nombre	Variation	Nombre	Variation
Moins de 10 000 \$	5	-5,0	893	-3,1	898	-3,1
10 000 \$ à 19 999 \$	217	-12,3	1 083	1,2	1 300	-1,3
20 000 \$ à 29 999 \$	651	-0,6	298	8,9	949	2,2
30 000 \$ à 49 999 \$	1 437	-0,3	77	9,0	1 514	0,1
50 000 \$ à 99 999 \$	1 509	3,3	14	7,2	1 524	3,4
100 000 \$ ou plus	416	5,4	3	3,5	420	5,4
Total	4 325	0,7	2 370	0,7	6 605	0,7

Note : Les chiffres ayant été arrondis, leur somme peut ne pas correspondre au total indiqué.

2.2 Composantes de l'impôt

Le tableau suivant présente les principales composantes de la déclaration de revenus, notamment le revenu imposable et l'impôt à payer. En 2016, le revenu imposable, qu'on obtient en retranchant du revenu total l'ensemble des déductions accordées, s'établit à près de 253,5 milliards de dollars.

L'impôt à payer, qu'on obtient en retranchant les crédits d'impôt non remboursables de l'impôt sur le revenu imposable, s'élève à près de 27,7 milliards de dollars, pour un taux moyen d'imposition évalué à 9,6 % en 2016. L'impôt à payer inclut l'impôt minimum de remplacement qui s'applique aux contribuables à revenu élevé qui, autrement, ne paieraient que peu, voire pas d'impôt.

Par ailleurs, si l'on considère les crédits d'impôt remboursables, les contribuables québécois ont payé, pour l'année d'imposition 2016, près de 22,0 milliards de dollars en impôt, ce qui constitue une hausse de 0,5 % par rapport à l'année 2015.

TABLEAU A.8

Principales composantes de la déclaration de revenus – 2016 et variation par rapport à 2015

(en millions de dollars et variation en pourcentage, sauf indication contraire)

	2016	Variation
Revenu imposable		
Revenu total	287 639	1,8
Déductions ⁽¹⁾	-34 180	7,0
Revenu imposable	253 459	1,2
Impôt à payer		
Impôt sur le revenu imposable	45 282	0,7
Crédits d'impôt non remboursables ⁽²⁾	-17 589	1,0
Impôt à payer	27 694	0,6
Crédits d'impôt remboursables	-5 700	1,0
Impôt à payer moins crédits d'impôt remboursables	21 993	0,5
Taux moyen d'imposition⁽³⁾	9,6	-0,1

Note : Les chiffres ayant été arrondis, leur somme peut ne pas correspondre au total indiqué.

(1) Le montant de 34 180 M\$ correspond à l'écart entre le revenu total et le revenu imposable. Il inclut les déductions, le rajustement des frais de placement, le rajustement de déductions ainsi que les montants reçus de la prestation universelle pour la garde d'enfants (PUGE) ou d'un régime enregistré d'épargne-invalidité (REEI). Pour certains contribuables, étant donné que la somme des déductions inscrites sur les déclarations de revenus excède le revenu total, l'écart entre le revenu total et le revenu imposable est inférieur à la somme des déductions inscrites sur les déclarations de revenus. En 2016, la somme des déductions inscrites sur les déclarations de revenus s'élève à 35 301 M\$.

(2) Le montant de 17 589 M\$ correspond à l'écart entre l'impôt sur le revenu imposable et l'impôt à payer. Pour certains contribuables, étant donné que la somme des crédits d'impôt non remboursables inscrits sur les déclarations de revenus excède l'impôt à payer, l'écart entre l'impôt sur le revenu imposable et l'impôt à payer est inférieur à la somme des crédits d'impôt non remboursables inscrits sur les déclarations de revenus. En 2016, la somme des crédits d'impôt non remboursables inscrits sur les déclarations de revenus s'élève à 19 204 M\$.

(3) Le taux moyen d'imposition correspond au rapport entre l'impôt à payer et le revenu total.

□ Types de revenus utilisés dans la déclaration de revenus

La déclaration de revenus présente trois types de revenus, soit le revenu total, le revenu net et le revenu imposable.

Le revenu net est obtenu si l'on retranche du revenu total les déductions qui visent notamment les dépenses faites pour gagner un revenu de travail et l'épargne en vue de la retraite. En 2016, il représentait 91,1 % du revenu total, soit près de 262,1 milliards de dollars.

Le revenu imposable est obtenu en retranchant du revenu total l'ensemble des déductions et est utilisé pour déterminer l'impôt sur le revenu imposable selon la table d'imposition. En 2016, le revenu imposable s'élevait à près de 253,5 milliards de dollars et correspond à 88,1 % du revenu total.

TABLEAU A.9

Revenu total, net et imposable – 2016

(en millions de dollars, proportion en pourcentage)

	Montant	Proportion du revenu total
Revenu total	287 639	100,0
Revenu net	262 080	91,1
Revenu imposable	253 459	88,1

2.2.1 Revenu total

Le revenu total est la somme de tous les revenus¹ des contribuables à l'exception, par exemple, des gains de loterie et de jeu et de certaines indemnités reliées à un conflit de travail.

En 2016, le revenu total s'élève à plus de 287,6 milliards de dollars.

□ Répartition selon l'âge

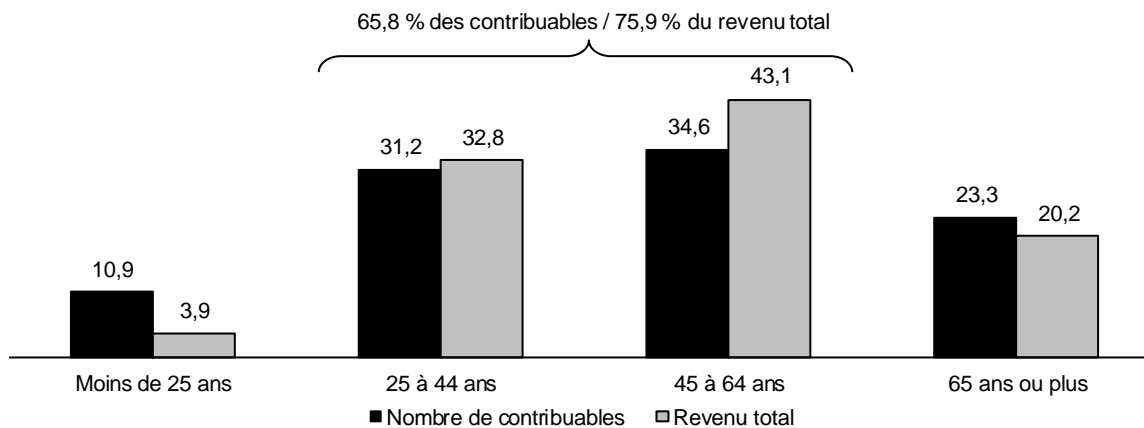
Les contribuables âgés de 25 à 64 ans représentent l'essentiel de la population active. Ils déclarent 75,9 % de l'ensemble des revenus, alors qu'ils comptent pour 65,8 % de l'ensemble des contribuables.

La part du revenu total des contribuables âgés de 65 ans ou plus est de 20,2 %, alors qu'ils représentent 23,3 % des contribuables.

La part du revenu total des contribuables âgés de moins de 25 ans est de 3,9 %, alors qu'ils constituent 10,9 % de l'ensemble des contribuables.

GRAPHIQUE 1

Répartition des contribuables et du revenu total selon le groupe d'âge – 2016 (en pourcentage)



Note : Les chiffres ayant été arrondis, leur somme peut ne pas correspondre au total indiqué.

¹ Les gains en capital y sont généralement comptabilisés à 50 %, tandis que les dividendes reçus de sociétés canadiennes imposables sont comptabilisés à 117 % dans le cas des dividendes ordinaires et à 138 % dans le cas des dividendes déterminés pour l'année d'imposition 2016.

□ Répartition selon le revenu total

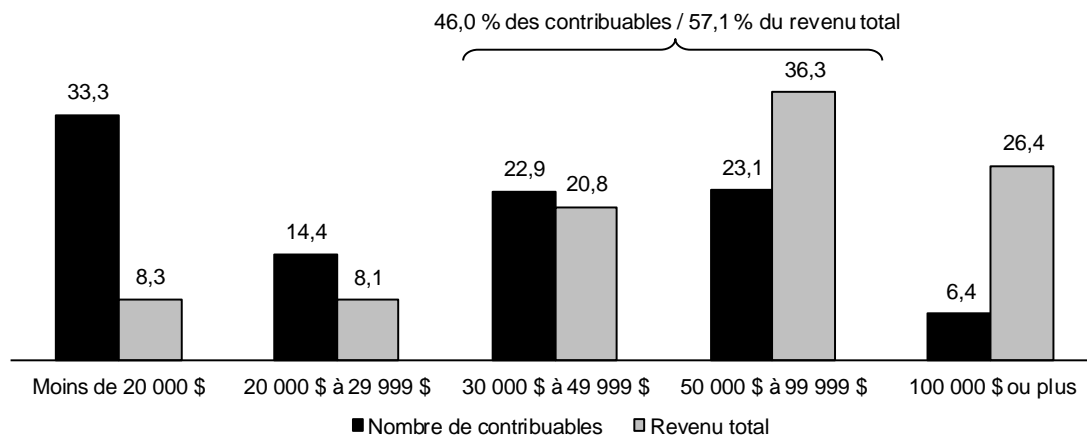
Les contribuables ayant un revenu inférieur à 20 000 \$ déclarent 8,3 % de l'ensemble des revenus des contribuables québécois, alors qu'ils comptent pour 33,3 % de l'ensemble des contribuables.

Ceux qui ont un revenu se situant entre 30 000 \$ et 99 999 \$ déclarent, eux, 57,1 % des revenus, alors qu'ils représentent 46,0 % de l'ensemble des contribuables.

Quant à ceux déclarant 100 000 \$ ou plus, leurs revenus représentent 26,4 % de l'ensemble des revenus, alors qu'ils comptent pour 6,4 % de l'ensemble des contribuables.

GRAPHIQUE 2

Répartition des contribuables et du revenu total selon la tranche de revenu total – 2016 (en pourcentage)



Note : Les chiffres ayant été arrondis, leur somme peut ne pas correspondre au total indiqué.

❑ Répartition selon la source

Les revenus d'emploi représentent 62,4 % de l'ensemble des revenus des contribuables, et ceux liés à la retraite en constituent 18,0 %. Par ailleurs, les revenus d'entreprise et de profession et les autres revenus de placement représentent respectivement 4,7 % et 5,3 % du revenu des contribuables québécois.

TABLEAU A.10

Répartition du revenu total selon les sources de revenu – 2016

(en millions de dollars, proportion en pourcentage)

Source de revenu	Montant	Proportion
Emploi	179 502	62,4
Entreprise et profession	13 616	4,7
Gains en capital imposables	4 958	1,7
Autres revenus de placement	15 333	5,3
Assurance emploi	3 483	1,2
Prestations sociales	8 027	2,8
Retraite	51 694	18,0
Autres	11 025	3,8
Revenu total	287 639	100,0

Note : Les sources de revenu sont définies dans la section Informations complémentaires, sous Catégories de revenus. Les chiffres ayant été arrondis, leur somme peut ne pas correspondre au total indiqué.

❑ Revenu total par quintile

Le tableau suivant présente l'évolution des tranches de revenu total par quintile pour les années d'imposition 2015 et 2016. Pour obtenir ces tranches, les contribuables sont classés par ordre croissant de revenu total et le nombre de contribuables est divisé en cinq parties égales. Ainsi, pour l'année 2016, 20 % des contribuables ont déclaré un revenu total de moins de 13 314 \$ (premier quintile), et 20 % ont déclaré un revenu total de 62 407 \$ ou plus (cinquième quintile).

Par rapport à 2015, la proportion du revenu total a légèrement augmenté dans l'ensemble des quintiles à l'exception du cinquième, où elle a légèrement diminué.

TABLEAU A.11

Tranches de revenu total et proportion du revenu total par quintile – 2015 et 2016

(proportion en pourcentage)

Quintile	Tranche de revenu		Proportion du revenu total	
	2015	2016	2015	2016
1 ^{er}	Moins de 12 889 \$	Moins de 13 314 \$	3,04	3,12
2 ^e	12 889 \$ à 23 619 \$	13 314 \$ à 24 097 \$	8,43	8,57
3 ^e	23 619 \$ à 39 429 \$	24 097 \$ à 40 200 \$	14,56	14,69
4 ^e	39 429 \$ à 61 196 \$	40 200 \$ à 62 407 \$	22,76	22,95
5 ^e	61 196 \$ ou plus	62 407 \$ ou plus	51,21	50,67

Note : Les chiffres ayant été arrondis, leur somme peut ne pas correspondre au total indiqué.

□ Variation depuis 2015

Par rapport à 2015, le revenu total des contribuables a augmenté de 1,8 % en 2016. Ce sont les revenus de retraite qui ont connu la croissance la plus importante, avec une variation de 4,1 %. Les revenus d'emploi ont pour leur part progressé à un rythme de 2,4 %. Par ailleurs, les revenus provenant de la catégorie « Entreprise et profession » ont diminué de 2,0 %, alors que les autres revenus de placement ont connu une diminution notable de 6,6 %.

En ce qui concerne les variations selon l'âge, le revenu total a augmenté de manière importante chez les 65 ans ou plus, avec une hausse de 3,4 %. Les 25 à 44 ans et les 45 à 64 ans ont également connu une variation positive de leurs revenus par rapport à 2015, affichant respectivement une hausse de 2,5 % et de 0,8 %.

TABLEAU A.12

Répartition du revenu total selon l'âge et la source de revenu – 2016 et variation par rapport à 2015 (en millions de dollars, variation en pourcentage)

Source de revenu	Moins de 25 ans		25 à 44 ans		45 à 64 ans		65 ans ou plus		Total	
	Montant	Var.	Montant	Var.	Montant	Var.	Montant	Var.	Montant	Var.
Emploi	9 398	-0,4	79 152	3,1	85 705	1,9	5 247	4,1	179 502	2,4
Entreprise et profession	205	-0,1	4 596	-1,7	7 424	-3,5	1 391	5,7	13 616	-2,0
Gains en capital imposables	83	6,8	508	-0,7	2 072	-2,6	2 295	4,0	4 958	0,7
Autres revenus de placement	366	-4,1	2 868	-2,6	6 953	-6,8	5 146	-8,4	15 333	-6,6
Assurance emploi	217	-7,1	1 507	-1,3	1 569	-2,8	190	4,2	3 483	-2,1
Prestations sociales	313	-1,3	1 573	0,5	2 720	0,0	3 421	5,3	8 027	2,2
Retraite	21	0,0	200	7,5	13 178	2,4	38 294	4,7	51 694	4,1
Autres	719	4,9	3 906	1,5	4 278	0,3	2 121	5,2	11 025	1,9
Total	11 324	-0,3	94 311	2,5	123 900	0,8	58 105	3,4	287 639	1,8

Note : Les sources de revenu sont définies dans la section Informations complémentaires, sous Catégories de revenus. Les chiffres ayant été arrondis, leur somme peut ne pas correspondre au total indiqué.

En ce qui concerne la répartition selon la tranche de revenu, le revenu total des contribuables gagnant de 20 000 \$ à 29 999 \$, de 30 000 \$ à 49 999 \$, de 50 000 \$ à 99 999 \$ et 100 000 \$ ou plus a augmenté respectivement de 1,9 %, de 0,3 %, de 3,7 % et de 1,5 %.

TABLEAU A.13

Répartition du revenu total selon la tranche de revenu total et la source de revenu – 2016 et variation par rapport à 2015

(en millions de dollars, variation en pourcentage)

Source de revenu	Moins de 10 000 \$		10 000 \$ à 19 999 \$		20 000 \$ à 29 999 \$		30 000 \$ à 49 999 \$		50 000 \$ à 99 999 \$		100 000 \$ ou plus		Total	
	Montant	Var.	Montant	Var.	Montant	Var.	Montant	Var.	Montant	Var.	Montant	Var.	Montant	Var.
Emploi	1 626	-3,2	5 933	-2,1	10 739	-1,0	37 160	-1,0	78 049	3,7	45 996	4,6	179 502	2,4
Entreprise et profession	111	-0,0	1 215	0,3	1 178	1,9	1 622	3,9	2 129	2,9	7 360	-5,4	13 616	-2,0
Gains en capital imposables	23	-7,1	50	-15,5	95	-12,5	264	-10,5	781	-5,1	3 745	3,7	4 958	0,7
Autres revenus de placement	78	-3,4	268	-6,6	567	-0,9	1 623	-0,3	3 797	2,8	9 000	-11,3	15 333	-6,6
Assurance emploi	58	-8,9	420	-6,9	788	-5,2	1 364	-2,9	782	4,7	71	17,7	3 483	-2,1
Prestations sociales	1 268	-4,1	4 087	2,8	1 121	6,2	993	2,5	490	4,6	69	6,2	8 027	2,2
Retraite	500	-2,7	6 710	-1,6	7 802	6,9	14 813	3,7	15 543	4,6	6 327	7,3	51 694	4,1
Autres	403	-1,1	1 155	2,7	1 096	2,0	2 042	0,6	2 866	3,1	3 464	1,9	11 025	1,9
Total	4 066	-3,2	19 839	-0,7	23 385	1,9	59 881	0,3	104 437	3,7	76 031	1,5	287 639	1,8

Note : Les sources de revenu sont définies dans la section Informations complémentaires, sous Catégories de revenus. Les chiffres ayant été arrondis, leur somme peut ne pas correspondre au total indiqué.

2.2.2 Déductions

Les déductions permettent entre autres de reconnaître les dépenses engagées pour gagner un revenu ou l'épargne en vue de la retraite. Les dépenses engagées en vue de gagner un revenu comprennent notamment celles effectuées pour gagner des revenus de placement, les frais de déménagement et certaines autres dépenses reliées à l'emploi. Quant aux déductions permettant d'épargner pour la retraite, elles comprennent les cotisations à un régime de pension agréé (RPA), à un régime enregistré d'épargne-retraite (REER), à un régime de pension agréé collectif (RPAC) ou à un régime volontaire d'épargne-retraite (RVER).

□ Répartition selon l'âge

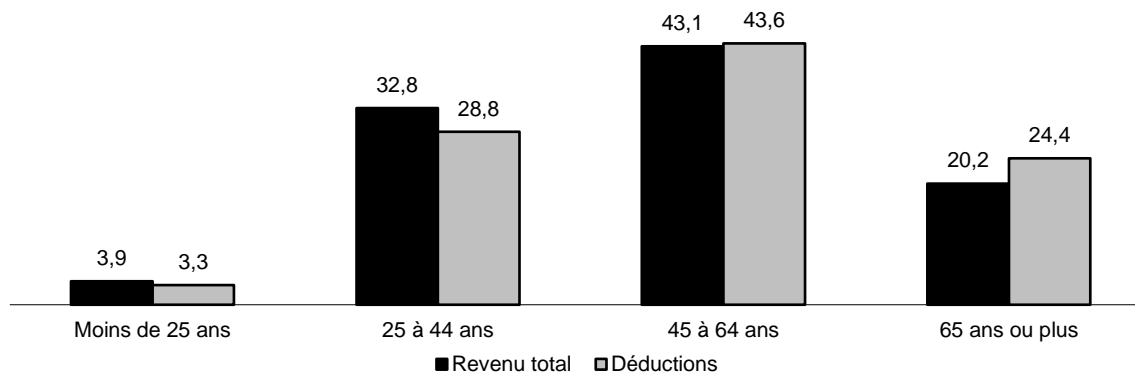
Les déductions demandées par les contribuables âgés de 45 à 64 ans représentent 43,6 % du total, alors qu'ils déclarent 43,1 % de l'ensemble des revenus.

Les contribuables âgés de 25 à 44 ans demandent, quant à eux, 28,8 % des déductions, alors que leurs revenus correspondent à 32,8 % de l'ensemble des revenus.

Les contribuables âgés de 65 ans ou plus demandent pour leur part 24,4 % des déductions, alors que leurs revenus correspondent à 20,2 % de l'ensemble des revenus.

GRAPHIQUE 3

Répartition du revenu total et des déductions selon le groupe d'âge – 2016
(en pourcentage)



Note : Les chiffres ayant été arrondis, leur somme peut ne pas correspondre au total indiqué.

□ Répartition selon le revenu total

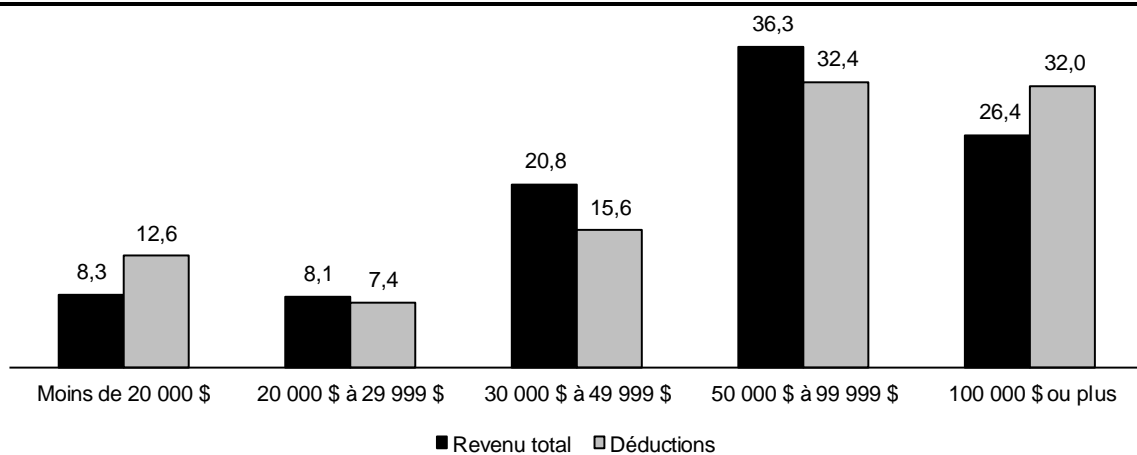
En 2016, les contribuables ayant un revenu compris entre 50 000 \$ et 99 999 \$ demandent près du tiers des déductions (32,4 %), alors qu'ils déclarent 36,3 % du revenu total.

Les contribuables gagnant 100 000 \$ ou plus demandent 32,0 % des déductions, alors qu'ils déclarent 26,4 % du revenu total.

GRAPHIQUE 4

Répartition du revenu total et des déductions selon la tranche de revenu total – 2016

(en pourcentage)



Note : Les chiffres ayant été arrondis, leur somme peut ne pas correspondre au total indiqué.

□ Répartition selon la catégorie

En 2016, les déductions inscrites sur la déclaration de revenus totalisent 35,3 milliards de dollars.

Les déductions liées à la retraite représentent 39,0 % de ce montant, alors que les déductions liées aux prestations sociales non imposables représentent un autre 18,6 %. Les déductions liées à l'emploi représentent quant à elles 13,4 % de l'ensemble des déductions accordées.

TABLEAU A.14

Déductions selon la catégorie – 2016 (en millions de dollars, proportion en pourcentage)

Catégorie de déductions	Montant ⁽¹⁾	Proportion
Liées à l'emploi	4 731	13,4
Retraite	13 752	39,0
Placements	957	2,7
Gains en capital imposables	1 077	3,1
Investissements stratégiques	64	0,2
Prestations sociales non imposables	6 558	18,6
Autres	8 161	23,1
Total	35 301	100,0

Note : Les composantes associées aux catégories de déductions sont définies dans la section Informations complémentaires, sous Catégories de déductions. Les chiffres ayant été arrondis, leur somme peut ne pas correspondre au total indiqué. De plus, le rajustement de déductions n'est pas considéré dans le total des déductions demandées.

(1) Les montants présentés dans ce tableau correspondent à ceux inscrits dans les déclarations de revenus. Ces montants diffèrent de ceux utilisés dans le calcul du revenu imposable.

□ Variation depuis 2015

Le montant total des déductions demandées a augmenté de 4,2 % par rapport à 2015. Les catégories « Investissements stratégiques » et « Retraite » montrent les plus fortes progressions, soit des augmentations respectives de 25,7 % et de 5,2 %.

Les montants des déductions demandées ont augmenté pour tous les groupes d'âge. Des hausses de 4,0 % ont été observées pour les groupes d'âge des 25 à 44 ans et des 45 à 64 ans, ainsi qu'une hausse de 5,1 % pour le groupe d'âge des 65 ans ou plus.

TABLEAU A.15

Répartition du revenu total, des déductions et du revenu imposable selon l'âge – 2016 et variation par rapport à 2015

(en millions de dollars, variation en pourcentage)

Composantes	Moins de 25 ans		25 à 44 ans		45 à 64 ans		65 ans ou plus		Total	
	Montant	Var.	Montant	Var.	Montant	Var.	Montant	Var.	Montant	Var.
Revenu total	11 324	-0,3	94 311	2,5	123 900	0,8	58 105	3,4	287 639	1,8
Déductions ⁽¹⁾										
– Liées à l'emploi	441	-0,5	2 049	1,9	2 059	0,8	181	4,7	4 731	1,3
– Retraite	193	0,8	5 306	5,8	7 696	4,7	557	6,4	13 752	5,2
– Placements	3	16,5	87	-4,8	457	1,0	411	9,1	957	3,8
– Investissements stratégiques	1	-33,2	14	7,7	37	21,3	12	93,5	64	25,7
– Gains en capital imposables	56	13,5	189	6,7	572	1,9	260	3,7	1 077	3,7
– Prestations sociales non imposables	376	5,4	1 447	2,1	1 370	1,3	3 365	5,4	6 558	3,8
– Autres	77	3,2	1 079	2,6	3 187	6,1	3 819	4,2	8 161	4,7
Sous-total – Déductions	1 147	2,5	10 171	4,0	15 378	4,0	8 604	5,1	35 301	4,2
Revenu imposable	10 204	-0,9	84 914	1,5	108 793	0,3	49 549	3,0	253 459	1,2

Note : Les composantes associées aux catégories de déductions sont définies dans la section Informations complémentaires, sous Catégories de déductions. Les chiffres ayant été arrondis, leur somme peut ne pas correspondre au total indiqué.

(1) Les montants présentés dans ce tableau correspondent à ceux inscrits dans les déclarations de revenus. Ces montants diffèrent de ceux utilisés dans le calcul du revenu imposable.

Le montant total des déductions demandées par les contribuables a augmenté chez les contribuables ayant un revenu de plus de 10 000 \$. Les hausses varient entre 0,6 % et 7,0 %, selon la tranche de revenu.

En ce qui concerne le revenu imposable, les contribuables gagnant de 20 000 \$ à 29 999 \$, de 50 000 \$ à 99 999 \$ et 100 000 \$ ou plus ont respectivement connu une augmentation de 1,3 %, de 3,4 % et de 0,5 % de leur revenu imposable. À l'inverse, le revenu imposable des contribuables gagnant moins de 10 000 \$, gagnant de 10 000 \$ à 19 999 \$ et gagnant de 30 000 \$ à 49 999 \$ a respectivement diminué de 8,1 %, de 2,3 % et de 0,1 %.

TABLEAU A.16

Répartition du revenu total, des déductions et du revenu imposable selon la tranche de revenu total – 2016 et variation par rapport à 2015

(en millions de dollars, variation en pourcentage)

Composantes	Moins de 10 000 \$		10 000 \$ à 19 999 \$		20 000 \$ à 29 999 \$		30 000 \$ à 49 999 \$		50 000 \$ à 99 999 \$		100 000 \$ ou plus		Total	
	Montant	Var.	Montant	Var.	Montant	Var.	Montant	Var.	Montant	Var.	Montant	Var.	Montant	Var.
Revenu total	4 066	-3,2	19 839	-0,7	23 385	1,9	59 881	0,3	104 437	3,7	76 031	1,5	287 639	1,8
Déductions⁽¹⁾														
– Liées à l'emploi	117	-2,9	437	-1,5	599	-0,1	1 310	-0,6	1 645	3,3	623	4,4	4 731	1,3
– Retraite	15	-8,0	71	-7,3	258	-3,0	1 805	-1,8	6 732	5,8	4 871	7,9	13 752	5,2
– Placements	11	24,8	15	13,8	28	8,6	82	9,0	221	7,4	600	1,1	957	3,8
– Investissements stratégiques	0	1,4	0	7,8	1	-0,2	6	-0,7	19	-7,0	37	63,0	64	25,7
– Gains en capital imposables	0	-80,3	1	-10,2	2	-8,6	14	-0,8	99	-3,7	961	4,7	1 077	3,7
– Prestations sociales non imposables	315	-0,8	3 123	3,8	1 305	5,8	1 170	2,1	565	4,7	81	9,1	6 558	3,8
– Autres	84	-3,2	273	1,2	411	-3,4	1 122	4,0	2 145	2,4	4 125	7,5	8 161	4,7
Sous-total – Déductions	542	-1,5	3 920	2,8	2 606	2,0	5 509	0,6	11 426	4,6	11 298	7,0	35 301	4,2
Revenu imposable	3 892	-8,1	16 064	-2,3	20 908	1,3	54 606	-0,1	93 215	3,4	64 775	0,5	253 459	1,2

Note : Un zéro indique un montant inférieur à 0,5 M\$. Les composantes associées aux catégories de déductions sont définies dans la section Informations complémentaires, sous Catégories de déductions. Les chiffres ayant été arrondis, leur somme peut ne pas correspondre au total indiqué.

(1) Les montants présentés dans ce tableau correspondent à ceux inscrits dans les déclarations de revenus. Ces montants diffèrent de ceux utilisés dans le calcul du revenu imposable.

2.2.3 Crédits d'impôt non remboursables

Les crédits d'impôt non remboursables sont généralement utilisés pour reconnaître certaines dépenses affectées à la couverture des besoins essentiels reconnus (par exemple pour une personne vivant seule) ou à certaines situations (par exemple le crédit d'impôt en raison de l'âge et le crédit d'impôt pour frais médicaux). Contrairement aux déductions, les crédits d'impôt non remboursables réduisent l'impôt plutôt que le revenu. Ainsi, ils ne donnent droit à aucun remboursement d'impôt lorsque leur valeur excède l'impôt sur le revenu imposable.

En 2016, la somme des crédits d'impôt non remboursables inscrits dans la déclaration de revenus s'élève à 19 203 millions de dollars. Ces crédits d'impôt non remboursables se divisent en deux parties :

- 17 899 millions de dollars pour les crédits d'impôt non remboursables inscrits à la ligne 399;
- 1 304 millions de dollars pour les autres crédits non remboursables qui sont inscrits après l'impôt sur le revenu imposable, soit le crédit d'impôt pour contribution à des partis politiques autorisés du Québec, le crédit d'impôt pour dividendes, le crédit d'impôt pour acquisition d'actions de Capital régional et coopératif Desjardins ainsi que le crédit d'impôt relatif à un fonds de travailleurs.

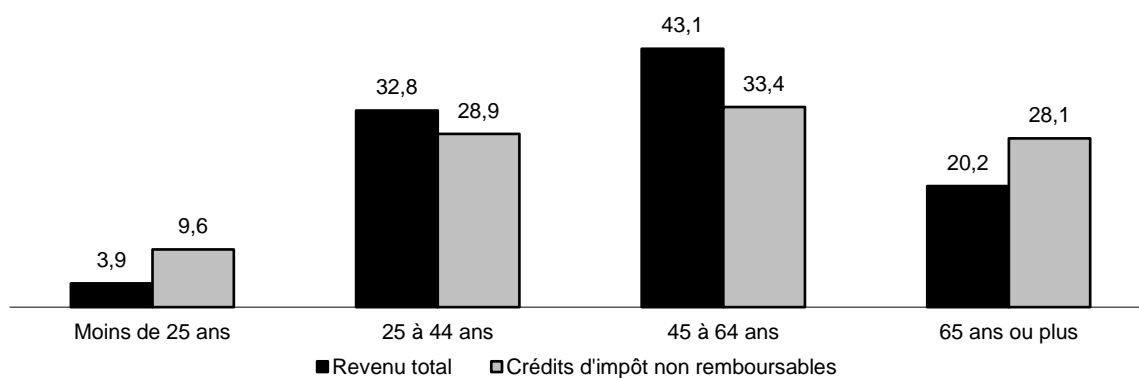
Cette section traite uniquement des crédits d'impôt non remboursables inscrits à la ligne 399.

□ Répartition selon l'âge

En 2016, les contribuables âgés de 45 à 64 ans demandent la plus grande partie des crédits d'impôt non remboursables, soit 33,4 %. Ceux âgés de 25 à 44 ans en demandent 28,9 %, alors que 28,1 % sont demandés par les contribuables âgés de 65 ans ou plus. Les contribuables âgés de moins de 25 ans en demandent la plus faible part, soit 9,6 %.

GRAPHIQUE 5

Répartition du revenu total et des crédits d'impôt non remboursables selon le groupe d'âge – 2016 (en pourcentage)



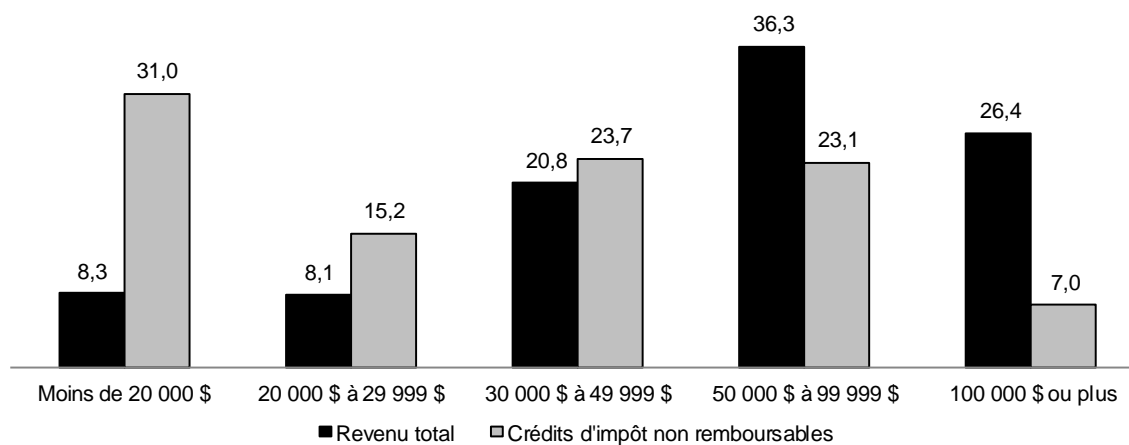
Note : Les chiffres ayant été arrondis, leur somme peut ne pas correspondre au total indiqué.

❑ Répartition selon le revenu total

Les contribuables gagnant moins de 20 000 \$ demandent 31,0 % des crédits d'impôt non remboursables, alors que leur revenu représente 8,3 % du revenu total. À l'inverse, les contribuables ayant un revenu de plus de 100 000 \$ demandent 7,0 % du montant total des crédits d'impôt non remboursables, alors qu'ils déclarent 26,4 % du revenu total.

GRAPHIQUE 6

Répartition du revenu total et des crédits d'impôt non remboursables selon la tranche de revenu total – 2016 (en pourcentage)



Note : Les chiffres ayant été arrondis, leur somme peut ne pas correspondre au total indiqué.

❑ Répartition selon la catégorie

En 2016, le montant personnel de base représente à lui seul 84,9 % des montants demandés, soit près de 15,2 milliards de dollars. La valeur des crédits d'impôt accordés en raison de l'âge, pour personne vivant seule, pour revenus de retraite et pour frais médicaux totalise plus de 2,0 milliards de dollars, soit 11,4 % du total.

TABLEAU A.17

Crédits d'impôt non remboursables selon la catégorie – 2016

(en millions de dollars, proportion en pourcentage)

Crédits d'impôt non remboursables	Valeur ⁽¹⁾	Proportion
Montant personnel de base	15 199	84,9
Montant accordé en raison de l'âge, pour personne vivant seule ou pour revenus de retraite	1 040	5,8
Frais médicaux	1 009	5,6
Autres crédits d'impôt non remboursables ⁽²⁾	651	3,6
Total	17 899	100,0

Note : Les chiffres ayant été arrondis, leur somme peut ne pas correspondre au total indiqué.

(1) La valeur correspond au montant servant au calcul du crédit d'impôt, converti selon le taux applicable.

(2) Les crédits d'impôt compris dans « Autres crédits d'impôt non remboursables » sont définis dans la section Informations complémentaires, sous Catégories de crédits d'impôt non remboursables.

❑ Variation depuis 2015

Le total des crédits d'impôt non remboursables demandés a augmenté de 2,3 % par rapport à 2015. Plus précisément, le montant personnel de base a augmenté de 1,8 %, alors que la somme des montants demandés pour les frais médicaux a progressé de 7,8 %. À la suite de sa bonification et de son élargissement aux travailleurs de 64 ans, le montant demandé pour le crédit d'impôt pour les travailleurs d'expérience a également augmenté de 45,9 % entre 2015 et 2016.

Par rapport à 2015, le total des crédits d'impôt non remboursables demandés par les contribuables de 65 ans ou plus et par ceux de 25 à 44 ans a connu une hausse respective de 4,7 % et de 2,3 %.

TABLEAU A.18

Répartition des crédits d'impôt non remboursables selon l'âge – 2016 et variation par rapport à 2015
 (en millions de dollars, variation en pourcentage)

Catégorie	Moins de 25 ans		25 à 44 ans		45 à 64 ans		65 ans ou plus		Total	
	Montant	Var.	Montant	Var.	Montant	Var.	Montant	Var.	Montant	Var.
Montants demandés										
Montant personnel de base	8 266	-0,5	23 657	2,0	26 310	0,7	17 760	4,3	75 993	1,8
Montant accordé en raison de l'âge, pour personne vivant seule ou pour revenus de retraite	66	-3,2	268	0,3	535	0,4	4 333	4,1	5 201	3,4
Frais médicaux	86	0,5	1 149	9,7	1 921	6,7	1 889	8,1	5 046	7,8
Autres ⁽¹⁾	-8	-9,7	-83	2,7	102	-7,0	113	9,5	123	0,7
Total des montants demandés	8 410	-0,5	24 990	2,3	28 868	1,1	24 095	4,6	86 364	2,2
Crédits d'impôt non remboursables⁽²⁾	1 682	-0,5	4 998	2,3	5 774	1,1	4 819	4,6	17 273	2,2
Autres crédits d'impôt non remboursables										
Crédit d'impôt pour pompier volontaire et pour volontaire participant à des opérations de recherche et de sauvetage	0	-6,0	2	2,5	1	1,5	0	5,3	3	1,6
Crédit d'impôt pour les travailleurs d'expérience	s. o.	s. o.	s. o.	s. o.	10	s. o.	95	32,1	105	45,9
Crédit d'impôt pour nouveau diplômé travaillant dans une région ressource éloignée	18	-0,4	29	3,9	3	-5,9	0	140,0	50	1,8
Crédits d'impôt pour dons	1	3,6	35	2,5	99	4,5	114	-6,7	250	-1,2
Crédit d'impôt pour cotisations syndicales, professionnelles ou autres	6	-3,5	59	2,0	58	0,1	4	3,3	127	0,9
Crédit d'impôt pour frais de scolarité et d'examen	17	-3,4	46	-2,5	5	-1,6	0	4,5	68	-2,6
Crédit d'impôt pour frais de scolarité et d'examen transféré par un enfant	0	209,1	1	-3,1	22	-1,4	1	-1,0	24	-1,4
Total des crédits d'impôt non remboursables	1 724	-0,5	5 171	2,3	5 971	1,3	5 033	4,7	17 899	2,3

s. o. : sans objet.

Note : Un zéro indique un montant inférieur à 0,5 M\$. De plus, les chiffres ayant été arrondis, leur somme peut ne pas correspondre au total indiqué.

(1) La catégorie « Autres » comprend le montant pour personnes à charge et le montant transféré par un enfant majeur aux études postsecondaires, le montant pour déficience grave et prolongée des fonctions mentales ou physiques, les frais pour soins médicaux non dispensés dans la région de résidence et les intérêts payés sur un prêt étudiant.

(2) Le montant des crédits d'impôt non remboursables est égal au total des montants demandés multipliés par 20 %, soit le taux de conversion applicable à ces crédits d'impôt non remboursables.

Globalement, les contribuables dont le revenu total est de 20 000 \$ ou plus ont vu croître le total de leurs crédits d'impôt non remboursables par rapport à 2015. Les contribuables ayant déclaré des revenus de 100 000 \$ ou plus ont connu la plus forte hausse, soit une augmentation de 5,8 %.

TABLEAU A.19

Répartition des crédits d'impôt non remboursables selon la tranche de revenu total – 2016 et variation par rapport à 2015

(en millions de dollars, variation en pourcentage)

Catégorie	Moins de 10 000 \$		10 000 \$ à 19 999 \$		20 000 \$ à 29 999 \$		30 000 \$ à 49 999 \$		50 000 \$ à 99 999 \$		100 000 \$ ou plus		Total		
	Montant	Var.	Montant	Var.	Montant	Var.	Montant	Var.	Montant	Var.	Montant	Var.	Montant	Var.	
Montants demandés															
Montant personnel de base	10 185	-2,2	14 960	-0,2	10 946	3,3	17 476	1,2	17 590	4,5	4 836	6,6	75 993	1,8	
Montant accordé en raison de l'âge, pour une personne vivant seule ou pour revenus de retraite	226	-1,9	1 683	-0,4	1 664	6,0	1 382	5,0	237	11,1	9	16,2	5 201	3,4	
Frais médicaux	81	1,0	440	3,4	755	5,0	1 584	5,2	1 766	11,3	421	15,4	5 046	7,8	
Autres ⁽¹⁾	38	4,1	45	17,8	-72	1,3	-62	5,4	91	-3,2	84	-0,5	123	0,7	
Total des montants demandés	10 530	-2,1	17 128	-0,1	13 293	3,8	20 380	1,8	19 684	5,1	5 350	7,1	86 364	2,2	
Crédits d'impôt non remboursables⁽²⁾	2 106	-2,1	3 426	-0,1	2 659	3,8	4 076	1,8	3 937	5,1	1 070	7,1	17 273	2,2	
Autres crédits d'impôt non remboursables															
Crédit d'impôt pour pompier volontaire et pour volontaire participant à des opérations de recherche et de sauvetage	0	0,0	0	-4,5	0	-8,0	1	-2,5	2	5,4	0	6,0	3	1,6	
Crédit d'impôt pour les travailleurs d'expérience	0	200,0	1	81,9	13	76,3	44	76,5	35	30,0	12	-0,5	105	45,9	
Crédit d'impôt pour nouveau diplômé travaillant dans une région ressource éloignée	0	-100,0	0	-23,9	7	-7,4	27	2,3	15	7,7	1	-1,5	50	1,8	
Crédits d'impôt pour dons	0	-1,8	2	-9,7	10	-3,9	37	-1,9	60	1,6	141	-1,9	250	-1,2	
Crédit d'impôt pour cotisations syndicales, professionnelles ou autres	1	-7,7	3	-3,3	5	-3,1	26	-5,6	69	2,8	22	5,2	127	0,9	
Crédit d'impôt pour frais de scolarité ou d'examen	1	-19,3	6	-10,3	17	-1,7	24	-4,2	17	0,9	3	6,0	68	-2,6	
Crédit d'impôt pour frais de scolarité ou d'examen transféré par un enfant	0	-4,2	0	4,0	1	-2,3	3	-8,6	10	0,0	9	0,1	24	-1,4	
Total des crédits d'impôt non remboursables	2 108	-2,1	3 438	-0,1	2 712	3,8	4 236	2,1	4 144	5,2	1 261	5,8	17 899	2,3	

Note : Un zéro indique un montant inférieur à 0,5 M\$. De plus, les chiffres ayant été arrondis, leur somme peut ne pas correspondre au total indiqué.

(1) La catégorie « Autres » comprend le montant pour personnes à charge et le montant transféré par un enfant majeur aux études postsecondaires, le montant pour déficience grave et prolongée des fonctions mentales ou physiques, les frais pour soins médicaux non dispensés dans la région de résidence et les intérêts payés sur un prêt étudiant.

(2) Le montant des crédits d'impôt non remboursables est égal au total des montants demandés multipliés par 20 %, soit le taux de conversion applicable à ces crédits d'impôt non remboursables.

2.2.4 Impôt à payer

En 2016, l'impôt à payer s'élève à près de 27,7 milliards de dollars. Cet impôt est obtenu lorsqu'on retranche les crédits d'impôt non remboursables de l'impôt sur le revenu imposable.

L'impôt sur le revenu imposable s'élève à près de 45,3 milliards de dollars. Il est le résultat de l'application des taux d'imposition au revenu imposable, soit, en 2016 :

- un taux de 16 % aux premiers 42 390 \$ du revenu imposable;
- un taux de 20 % aux 42 390 \$ suivants;
- un taux de 24 % au 18 370 \$ suivants;
- un taux de 25,75 % à la portion du revenu imposable qui excède 103 150 \$.

Pour obtenir l'impôt à payer, des crédits d'impôt non remboursables de près de 17,6 milliards de dollars sont déduits de l'impôt sur le revenu imposable.

TABLEAU A.20

Impôt à payer – 2016 (en millions de dollars)

	Montant
Impôt sur le revenu imposable	45 282
Crédits d'impôt non remboursables	-17 589
Impôt à payer	27 694

Note : Les chiffres ayant été arrondis, leur somme peut ne pas correspondre au total indiqué.

□ Montant des crédits d'impôt utilisé pour le calcul de l'impôt à payer

Le montant des crédits d'impôt non remboursables utilisé pour le calcul de l'impôt à payer, soit 17 589 millions de dollars, diffère du montant de 19 203 millions de dollars présenté dans la section sur les crédits d'impôt non remboursables.

En effet, pour certains contribuables, la somme des crédits d'impôt non remboursables inscrits sur les déclarations de revenus excède l'impôt à payer, ce qui fait que l'écart entre l'impôt sur le revenu imposable et l'impôt à payer est inférieur à la somme des crédits d'impôt non remboursables inscrits sur les déclarations de revenus.

Le montant de 17 589 millions de dollars correspond donc à l'écart entre l'impôt sur le revenu imposable et l'impôt à payer, alors que celui de 19 203 millions de dollars correspond à la somme des crédits d'impôt non remboursables inscrits sur les déclarations de revenus des contribuables.

□ Répartition selon l'âge

L'impôt à payer est en grande partie assumé par les contribuables âgés de 25 à 44 ans (35,3 % du total) et de 45 à 64 ans (48,4 % du total), soit les principaux groupes de la population active. La contribution des autres groupes d'âge est de 16,3 %.

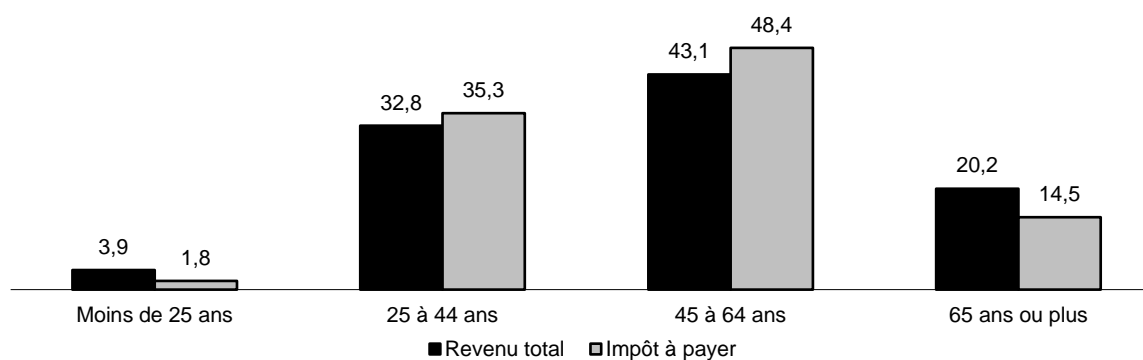
La part de l'impôt à payer des moins de 25 ans et des 65 ans ou plus est inférieure à leur part des revenus, alors que la situation est inversée dans les autres groupes d'âge. Cela est en grande partie attribuable au fait que ces deux premiers groupes ont un revenu moyen plus faible et, par conséquent, sont imposés à des taux moyens inférieurs à ceux des autres groupes d'âge.

De plus, les contribuables à faible ou à moyen revenu de la catégorie des 65 ans ou plus bénéficient de crédits d'impôt non remboursables additionnels (montant accordé en raison de l'âge et montant pour revenus de retraite), qui contribuent à réduire leur taux moyen d'imposition.

GRAPHIQUE 7

Répartition du revenu total et de l'impôt à payer selon l'âge – 2016

(en pourcentage)



Note : Les chiffres ayant été arrondis, leur somme peut ne pas correspondre au total indiqué.

□ Répartition selon le revenu total

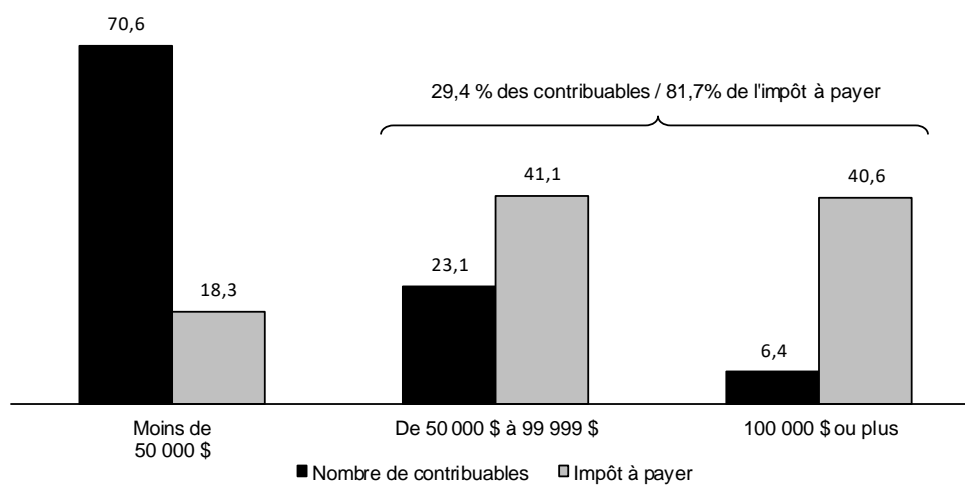
En 2016, les contribuables ayant un revenu de moins de 50 000 \$ acquittent 18,3 % de l'impôt à payer, alors qu'ils représentent 70,6 % des contribuables.

À l'opposé, les contribuables ayant un revenu de 50 000 \$ ou plus paient 81,7 % de l'impôt, alors qu'ils ne représentent que 29,4 % des contribuables.

Parmi ces derniers, les contribuables ayant un revenu de plus de 100 000 \$ assument 40,6 % de l'impôt à payer, alors qu'ils ne représentent que 6,4 % des contribuables.

GRAPHIQUE 8

Répartition des contribuables et de l'impôt à payer selon la tranche de revenu total – 2016 (en pourcentage)



Note : Les chiffres ayant été arrondis, leur somme peut ne pas correspondre au total indiqué.

□ Impôt à payer par quintile

L'impôt à payer est fortement concentré dans les quatrième et cinquième quintiles de revenu, qui paient ensemble 90,78 % de l'impôt du Québec.

De 2015 à 2016, la proportion de l'impôt à payer est demeurée stable pour le premier quintile, alors qu'elle a légèrement augmenté pour les deuxième, troisième et quatrième quintile, et qu'elle a légèrement diminué pour le cinquième quintile.

TABLEAU A.21

Proportion du revenu total et de l'impôt à payer par quintile – 2015 et 2016 (proportion en pourcentage)

Quintile	Tranche de revenu		Proportion du revenu total		Proportion de l'impôt à payer	
	2015	2016	2015	2016	2015	2016
1 ^{er}	Moins de 12 889 \$	Moins de 13 314 \$	3,04	3,12	0,01	0,01
2 ^e	12 889 \$ à 23 619 \$	13 314 \$ à 24 097 \$	8,43	8,57	0,93	0,94
3 ^e	23 619 \$ à 39 429 \$	24 097 \$ à 40 200 \$	14,56	14,69	8,18	8,27
4 ^e	39 429 \$ à 61 196 \$	40 200 \$ à 62 407 \$	22,76	22,95	20,85	21,18
5 ^e	61 196 \$ ou plus	62 407 \$ ou plus	51,21	50,67	70,02	69,60

Note : Les chiffres ayant été arrondis, leur somme peut ne pas correspondre au total indiqué.

□ Variation depuis 2015

L'impôt à payer a augmenté de 0,6 % par rapport à 2015, soit une augmentation trois fois inférieure à celle du revenu total, qui est de 1,8 %. De plus, l'impôt à payer a augmenté uniquement dans le groupe des contribuables ayant un revenu supérieur à 50 000 \$.

Finalement, l'impôt à payer moins les crédits d'impôt remboursables s'est établi à près de 22,0 milliards de dollars, ce qui représente une hausse de 0,5 % par rapport à 2015.

TABLEAU A.22

Répartition de l'impôt à payer selon la tranche de revenu total – 2016 et variation par rapport à 2015 (en millions de dollars, variation en pourcentage)

Catégorie	Moins de 10 000 \$		10 000 \$ à 19 999 \$		20 000 \$ à 29 999 \$		30 000 \$ à 49 999 \$		50 000 \$ à 99 999 \$		100 000 \$ ou plus		Total	
	Montant	Var.	Montant	Var.	Montant	Var.	Montant	Var.	Montant	Var.	Montant	Var.	Montant	Var.
Revenu total	4 066	-3,2	19 839	-0,7	23 385	1,9	59 881	0,3	104 437	3,7	76 031	1,5	287 639	1,8
Impôt sur le revenu imposable	623	-8,1	2 570	-2,3	3 345	1,3	8 768	-0,2	16 103	3,2	13 873	-0,6	45 282	0,7
Crédits d'impôt non remboursables ⁽¹⁾	621	-8,1	2 499	-1,7	2 624	3,3	4 496	2,0	4 716	5,1	2 632	-4,8	17 589	1,0
Impôt à payer	2	-6,9	71	-20,3	721	-5,2	4 272	-2,4	11 387	2,5	11 241	0,5	27 694	0,6
Crédits d'impôt remboursables	888	-4,6	1 359	0,2	1 120	1,8	1 320	1,4	835	6,5	179	6,1	5 700	1,0
Impôt à payer moins les crédits d'impôt remboursables	-886	-4,6	-1 287	1,6	-399	17,4	2 952	-4,0	10 551	2,2	11 061	0,4	21 993	0,5

Note : Les chiffres ayant été arrondis, leur somme peut ne pas correspondre au total indiqué.

(1) Le montant de 17 589 M\$ correspond à l'écart entre l'impôt sur le revenu imposable et l'impôt à payer.

2.2.5 Crédits d'impôt remboursables

Les crédits d'impôt remboursables sont appelés ainsi du fait qu'ils donnent droit à un remboursement d'impôt lorsque leur valeur excède l'impôt à payer. Ces crédits d'impôt sont généralement accordés selon la situation financière du ménage.

En 2016, le montant de l'ensemble des crédits d'impôt remboursables atteint 5,7 milliards de dollars. À eux seuls, le soutien aux enfants et le crédit d'impôt pour la solidarité s'élèvent à plus de 3,9 milliards de dollars, ce qui représente 68,6 % du total des crédits d'impôt remboursables. Il est à noter que les contribuables ayant un revenu total de moins de 50 000 \$ obtiennent 82,2 % des crédits d'impôt remboursables, soit près de 4,7 milliards de dollars.

TABLEAU A.23

Répartition des crédits d'impôt remboursables selon la tranche de revenu total – 2016

(en millions de dollars, proportion en pourcentage)

Catégorie	Moins de 10 000 \$	10 000 \$ à 19 999 \$	20 000 \$ à 29 999 \$	30 000 \$ à 49 999 \$	50 000 \$ à 99 999 \$	100 000 \$ ou plus	Total	
							Montant	Proportion
Soutien aux enfants	524	362	325	520	408	62	2 202	38,6
Crédit d'impôt pour la solidarité	239	565	418	406	73	5	1 707	29,9
Crédit d'impôt pour frais de garde d'enfants	48	77	91	182	205	53	657	11,5
Crédits d'impôt relatifs à la prime au travail	51	148	81	35	1	0	317	5,6
Crédit d'impôt pour maintien à domicile des aînés	4	150	146	99	49	9	456	8,0
Crédit d'impôt remboursable pour frais médicaux	6	18	24	12	1	0	60	1,1
Crédit d'impôt pour les aidants naturels d'une personne majeure	5	11	10	17	16	5	64	1,1
Remboursement de TVQ à un salarié ou à un membre d'une société de personnes	0	0	1	3	8	7	19	0,3
Crédit d'impôt pour un athlète de haut niveau	4	1	0	0	0	0	6	0,1
Crédit d'impôt pour frais d'adoption	0	0	0	0	1	0	2	0,0
Crédit d'impôt Bouclier fiscal	1	12	7	6	2	1	29	0,5
Crédit d'impôt RénoVert	2	7	11	30	57	33	140	2,5
Autres crédits d'impôt ⁽¹⁾	2	6	6	10	15	4	43	0,8
Total	888	1 359	1 120	1 320	835	179	5 700	100,0
Proportion	15,6	23,8	19,6	23,2	14,7	3,1	100,0	—

Note : Un zéro indique un montant inférieur à 0,5 M\$. Les chiffres ayant été arrondis, leur somme peut ne pas correspondre au total indiqué.

(1) Sont notamment inclus dans « Autres crédits d'impôt » les crédits d'impôt relatifs à la déclaration des pourboires, pour activités des enfants, pour activités des aînés, pour chauffeur ou propriétaire de taxi, pour frais engagés par un aîné pour maintenir son autonomie et pour le traitement de l'infertilité.

2.3 Évolution historique

De 1984 à 2016, le nombre total de contribuables affiche une variation annuelle moyenne de 1,7 %. Le nombre de contribuables imposables présente, quant à lui, une variation annuelle moyenne de 1,3 % au cours de cette période, alors que la variation annuelle moyenne du nombre de contribuables non imposables s'établit à 2,5 %.

TABLEAU A.24

Nombre de contribuables – 1984 à 2016

(nombre en milliers, variation en pourcentage)

Année	Non imposables		Imposables		Total		Contribuables non imposables (en %)
	Nombre	Variation	Nombre	Variation	Nombre	Variation	
1984	1 089	-1,2	2 769	4,1	3 858	2,6	28,2
1985	1 058	-2,8	2 856	3,1	3 914	1,5	27,0
1986	997	-5,8	2 969	4,0	3 966	1,3	25,1
1987	1 040	4,3	3 056	2,9	4 096	3,3	25,4
1988	1 174	12,9	2 960	-3,1	4 134	0,9	28,4
1989	1 144	-2,6	3 084	4,2	4 228	2,3	27,1
1990	1 200	4,9	3 165	2,6	4 365	3,2	27,5
1991	1 381	15,1	3 140	-0,8	4 521	3,6	30,5
1992	1 521	10,1	3 069	-2,3	4 590	1,5	33,1
1993	1 613	6,0	3 076	0,2	4 689	2,2	34,4
1994	1 802	11,7	2 967	-3,5	4 769	1,7	37,8
1995	1 829	1,5	3 019	1,8	4 848	1,7	37,7
1996	2 014	10,1	3 111	3,0	5 125	5,7	39,3
1997	2 081	3,3	3 183	2,3	5 264	2,7	39,5
1998	2 240	7,7	3 184	0,0	5 424	3,0	41,3
1999	2 193	-2,1	3 320	4,3	5 512	1,6	39,8
2000	2 158	-1,4	3 424	3,0	5 582	1,3	38,7
2001	2 263	4,7	3 401	-0,8	5 664	1,3	40,0
2002	2 338	3,2	3 394	-0,4	5 732	1,1	40,8
2003	2 396	2,5	3 423	0,8	5 818	1,5	41,2
2004	2 425	1,2	3 448	0,8	5 874	0,9	41,3
2005	2 218	-8,6	3 700	7,3	5 918	0,8	37,5
2006	2 219	0,1	3 767	1,8	5 986	1,1	37,1
2007	2 158	-2,7	3 900	3,5	6 058	1,2	35,6
2008	2 215	2,7	3 906	0,2	6 122	1,0	36,2
2009	2 276	2,7	3 902	-0,1	6 179	0,9	36,8
2010	2 345	3,0	3 963	1,5	6 307	2,1	37,2
2011	2 333	-0,5	4 039	1,9	6 372	1,0	36,6
2012	2 372	1,7	4 042	0,1	6 414	0,7	37,0
2013	2 400	1,2	4 071	0,7	6 471	0,9	37,1
2014	2 400	-0,0	4 130	1,5	6 530	0,9	36,7
2015	2 353	-1,9	4 204	1,8	6 558	0,4	35,9
2016	2 370	0,7	4 235	0,7	6 605	0,7	35,9
Variation de 1984 à 2016		117,6		53,0		71,2	
Variation annuelle moyenne		2,5		1,3		1,7	

Le revenu total a continuellement augmenté depuis 1984, sauf pour l'année 1995, alors qu'il a diminué de 3,9 % en raison des modifications apportées au traitement fiscal des gains en capital. Ainsi, de 1984 à 2016, la variation annuelle moyenne du revenu total a été de 4,7 %. Pour la même période, le revenu imposable s'est accru de 6,3 % en moyenne par année. Cette croissance est supérieure à celle du revenu total, notamment en raison de la conversion des exemptions personnelles en crédits d'impôt non remboursables effectuée dans le cadre de la réforme fiscale de 1988. Entre 1984 et 2016, l'impôt à payer a augmenté, en moyenne, de 4,4 % par année.

L'année 2016 est marquée par un ralentissement de la croissance annuelle du revenu total, du revenu imposable et de l'impôt à payer en comparaison avec les années antérieures.

TABLEAU A.25

Revenu total, revenu imposable et impôt à payer – 1984 à 2016

(montants en millions de dollars, variation en pourcentage)

Année	Revenu total		Revenu imposable		Impôt à payer	
	Montant	Variation	Montant	Variation	Montant	Variation
1984	65 728	8,9	35 496	8,9	7 024	10,4
1985	71 047	8,1	38 914	9,6	7 766	10,6
1986	75 017	5,6	40 440	3,9	8 035	3,5
1987	81 482	8,6	43 993	8,8	8 879	10,5
1988	89 243	9,5	76 534	74,0 ⁽¹⁾	9 582	7,9
1989	95 772	7,3	82 380	7,6	10 222	6,7
1990	101 796	6,3	88 552	7,5	11 262	10,2
1991	105 911	4,0	91 569	3,4	11 512	2,2
1992	107 989	2,0	92 625	1,2	11 387	-1,1
1993	110 317	2,2	99 201	7,1	12 105	6,3
1994	124 985	13,3	101 940	2,8	12 190	0,7
1995	120 084	-3,9	105 186	3,2	12 721	4,4
1996	127 041	5,8	110 696	5,2	13 384	5,2
1997	132 761	4,5	116 114	4,9	14 347	7,2
1998	138 008	4,0	125 253	7,9 ⁽²⁾	15 198	5,9
1999	145 632	5,5	132 112	5,5	16 325	7,4
2000	158 389	8,8	143 112	8,3	17 612	7,9
2001	163 112	3,0	148 211	3,6	16 435	-6,7
2002	169 430	3,9	154 164	4,0	15 969	-2,8
2003	176 842	4,4	160 488	4,1	16 677	4,4
2004	186 053	5,2	168 908	5,2	17 532	5,1
2005	193 433	4,0	175 214	3,7	19 506	11,3
2006	203 226	5,1	182 227	4,0	20 346	4,3
2007	217 913	7,2	192 177	5,5	21 639	6,4
2008	225 280	3,4	199 181	3,6	21 157	-2,2
2009	228 522	1,4	202 085	1,5	21 011	-0,7
2010	237 680	4,0	210 012	3,9	22 037	4,9
2011	248 621	4,6	219 745	4,6	23 352	6,0
2012	259 203	4,3	228 695	4,1	24 245	3,8
2013	265 387	2,4	233 809	2,2	25 001	3,1
2014	273 883	3,2	242 180	3,6	26 355	5,4
2015	282 484	3,1	250 553	3,5	27 531	4,5
2016	287 639	1,8	253 459	1,2	27 694	0,6
Variation de 1984 à 2016		337,6		614,0		294,3
Variation annuelle moyenne		4,7		6,3		4,4

(1) Réforme fiscale de 1988.

(2) Réforme fiscale de 1998.

3. INFORMATIONS COMPLÉMENTAIRES

3.1 Catégories de revenus

Cette section présente les sources de revenu comprises dans le calcul du revenu total.

Emploi

- les revenus d'emploi
- les corrections des revenus d'emploi
- les autres revenus d'emploi

Entreprise et profession

- les revenus nets d'entreprise autres que ceux visés ci-après
- les revenus nets d'agriculture
- les revenus nets de pêche
- les revenus nets de profession
- les revenus nets de travail à la commission
- les revenus d'une société d'associés alloués à un associé retiré
- les revenus d'une société dont le particulier est un associé déterminé

Gains en capital imposables

- les revenus de gains en capital imposables

Autres revenus de placement

- les intérêts et autres revenus de placement
- les dividendes de sociétés canadiennes

Assurance emploi

- les prestations d'assurance emploi

Prestations sociales

- les indemnités de remplacement du revenu (indemnités pour accident du travail, indemnités pour accident de la route, etc.)
- les prestations d'assistance sociale et les aides financières semblables
- le versement net des suppléments fédéraux

❑ **Retraite**

- la pension de la Sécurité de la vieillesse
- les prestations du Régime de rentes du Québec (RRQ) ou du Régime de pensions du Canada (RPC)
- les prestations d'un régime de retraite, d'un régime enregistré d'épargne-retraite (REER), d'un fonds enregistré de revenu de retraite (FERR), d'un régime de participation différée aux bénéfices (RPDB), d'un régime de pension agréé collectif (RPAC), d'un régime volontaire d'épargne-retraite (RVER) ou de rentes
- les revenus de retraite transférés par un conjoint

❑ **Autres**

- les prestations d'assurance parentale
- les pensions alimentaires imposables reçues
- les revenus de location
- les autres revenus

3.2 Catégories de déductions

❑ Liées à l'emploi

- la déduction pour certaines dépenses et les déductions engagées dans l'exercice d'un emploi
- la déduction pour travailleur

❑ Retraite

- la déduction pour les cotisations à un régime de pension agréé (RPA)
- la déduction pour les cotisations à un REER ou à un RPAC/RVER

❑ Placements

- les déductions pour les frais financiers et les frais d'intérêts
- la déduction pour les pertes admissibles à l'égard de placements dans une entreprise
- les déductions pour frais d'exploration et de mise en valeur

❑ Investissements stratégiques

- les déductions relatives au Régime d'investissement coopératif (RIC) et aux ressources québécoises

❑ Gains en capital imposables

- l'exonération limitée sur le gain en capital imposable des biens agricoles admissibles, des biens de pêche admissibles, des actions admissibles de petite entreprise ou de certains biens relatifs aux ressources

❑ Prestations sociales non imposables

- les déductions pour les sommes reçues au titre des indemnités de remplacement du revenu (indemnités pour accident du travail, indemnités pour accident de la route, etc.)
- les déductions pour le Supplément de revenu garanti et l'Allocation au survivant
- les déductions pour les bourses d'études ou toute aide financière semblable, les aides au paiement des frais de scolarité et les déductions pour revenu fractionné d'un enfant

□ **Autres déductions**

- la déduction pour frais de déménagement
- la déduction pour pension alimentaire payée
- la déduction pour particulier habitant une région éloignée reconnue
- la déduction pour cotisations au RRQ et au RQAP pour un travail autonome
- le report du rajustement des frais de placement
- le rajustement des frais de placement
- les pertes d'autres années (pertes nettes en capital et pertes autres qu'en capital)
- la déduction pour Indien
- les déductions diverses et les autres déductions
- la déduction pour revenus de retraite transférés au conjoint au 31 décembre
- la déduction pour remboursement des sommes reçues en trop

3.3 Catégories de crédits d'impôt non remboursables

Les crédits d'impôts présentés dans l'onglet crédits d'impôt non remboursables font référence aux crédits d'impôt non remboursables inscrits à la ligne 399 de la déclaration de revenu. Ils sont catégorisés comme suit :

- montant de base;
- montant accordé en raison de l'âge, pour personne vivant seule ou pour revenus de retraite;
- frais médicaux;
- autres crédits d'impôt non remboursables.

Autres crédits d'impôt non remboursables

- le montant pour personnes à charge et le montant transféré par un enfant majeur aux études postsecondaires;
- le montant pour déficience grave et prolongée des fonctions mentales ou physiques;
- les frais pour soins médicaux non dispensés dans la région de résidence;
- le crédit d'impôt pour pompier volontaire et pour volontaire participant à des opérations de recherche et de sauvetage;
- les intérêts payés sur un prêt étudiant;
- le crédit d'impôt pour les travailleurs d'expérience;
- le crédit d'impôt pour nouveau diplômé travaillant dans une région ressource éloignée;
- le crédit d'impôt pour dons;
- le crédit d'impôt pour cotisations syndicales, professionnelles ou autres;
- le crédit d'impôt pour les frais de scolarité ou d'examen;
- le crédit d'impôt pour les frais de scolarité ou d'examen transféré par un enfant.

À ces crédits d'impôt non remboursables est retranché le redressement pour indemnités de remplacement du revenu afin d'obtenir le total pour la catégorie « autres crédits d'impôt non remboursables ».

3.4 Continuité des statistiques fiscales

Une certaine prudence est de mise pour tout utilisateur qui désire comparer les données des *Statistiques fiscales des particuliers – Année d'imposition 2016* à celles des statistiques publiées à l'égard d'une année antérieure à 2010.

Les statistiques fiscales tiennent compte des améliorations que Revenu Québec a apportées à ses systèmes en 2009 et en 2010. Cependant, les tableaux de la présente édition qui font référence à des données antérieures à 2010 n'ont pas été mis à jour.

❑ Amélioration de la qualité des informations depuis l'année d'imposition 2009

Pour l'année d'imposition 2009, Revenu Québec a apporté des améliorations à ses fichiers de données de manière à accroître la qualité des informations disponibles. Ces changements ont permis au ministère des Finances de tenir compte d'un nombre plus important de déclarations de revenus au moment de produire les statistiques fiscales des particuliers. Ainsi, les situations suivantes sont considérées depuis 2009 dans les statistiques fiscales¹.

- les déclarations de revenus transmises avec plus d'un an de retard;
- les déclarations de revenus amendées;
- les contribuables qui ont fait une faillite;
- les contribuables hors Québec et hors Canada qui sont sujets à une déclaration provinciale.

Ce changement modifie la continuité des informations de certaines statistiques fiscales déjà publiées. Par exemple, le nombre de contribuables publié dans les *Statistiques fiscales des particuliers – Année d'imposition 2009* est de 6 178 583. Or, ce nombre aurait plutôt été de 6 091 625 avec l'ancienne source de données, ce qui représente une différence de 86 958 contribuables.

❑ Un univers plus large à compter de la publication des statistiques pour l'année d'imposition 2010

Avant la publication des statistiques fiscales pour l'année d'imposition 2010, les informations utilisées pour la production des statistiques fiscales résultaient de 12 mois de traitement de déclarations de revenus. Depuis, Revenu Québec a amélioré ses systèmes de manière à pouvoir intégrer de l'information plus complète, soit l'équivalent de 18 mois de traitement de déclarations de revenus plutôt que de 12 mois.

Cela fait que plus de déclarations transmises en retard ou amendées et plus de situations particulières sont comptabilisées depuis 2010 par rapport aux années précédentes.

- Par exemple, sur la base du traitement des déclarations de revenus sur 12 mois, le nombre de contribuables en 2010 aurait été de 6 218 693. Ce nombre est passé à 6 307 142 dans l'édition 2010 des *Statistiques fiscales des particuliers*, qui prend en compte 6 mois de traitement de déclarations de revenus de plus, soit 88 449 contribuables de plus.

Les statistiques fiscales des particuliers pour les années d'imposition antérieures à 2010 n'ont pas fait l'objet d'un tel traitement, et les données n'ont pas été mises à jour.

¹ L'information concernant ces déclarations était auparavant conservée séparément dans une base de données parallèle, laquelle était exclue du traitement des statistiques fiscales.

3.5 Lexique

Définition de certains termes utilisés

Année d'imposition

Période qui s'écoule du 1^{er} janvier au 31 décembre d'une année, pour la déclaration de revenus d'un particulier. Dans le cas des exercices commençant après 1994, les revenus d'entreprise provenant d'une entreprise individuelle ou d'une société sont également déclarés d'après l'année civile.

Gains ou pertes en capital

Gains ou pertes en capital à la suite de l'aliénation par une personne (aliénateur) d'un bien ou d'un droit (vente ou cession).

Particulier (contribuable)

Toute personne physique qui produit une déclaration de revenus.

Travailleur autonome

Personne physique qui, en tant que travailleur, n'a aucun lien de subordination avec un employeur.

Définition des catégories de revenus utilisées dans le tableau détaillé 5

Emploi

Montants provenant des revenus d'emploi, de la correction des revenus d'emploi et des autres revenus d'emploi.

Retraite

Revenus qui proviennent de la pension de la Sécurité de la vieillesse, des rentes de retraite, des rentes d'invalidité du Régime de rentes du Québec et du Régime de pensions du Canada, des prestations d'un régime de retraite, des revenus de retraite transférés d'un conjoint, des prestations d'un régime enregistré d'épargne-retraite, d'un fonds enregistré de revenu de retraite, d'un régime de participation différée aux bénéficiaires, d'un régime de pension agréé collectif, d'un régime volontaire d'épargne-retraite, des allocations de retraite, des prestations au décès, des rentes et d'autres revenus de retraite.

Assurance emploi

Revenus qui proviennent des prestations d'assurance emploi et d'assurance parentale.

Placements

Montants imposables des dividendes provenant de sociétés canadiennes imposables, des intérêts de source canadienne, des autres dividendes et des autres revenus de placement.

Location d'immeubles

Revenus qui proviennent de la location de biens immobiliers.

Gains en capital

Revenus qui proviennent de l'aliénation d'immobilisations à des fins non commerciales, comme les actions, les obligations, les hypothèques, les terrains ou les immeubles. Le montant retenu est composé des gains nets en capital imposables ou des pertes nettes en capital déductibles.

Affaires

Revenus qui proviennent d'activités commerciales ou industrielles.

Profession

Revenus qui proviennent de l'exercice d'une profession libérale sous le seul contrôle d'une organisation professionnelle.

Commission

Rémunération pour un travail autonome relatif aux ventes, aux achats ou à d'autres sortes de transactions commerciales, constituant habituellement un revenu variant en fonction d'un pourcentage.

Agriculture

Revenus qui proviennent notamment de la culture du sol, de l'élevage ou de l'exposition d'animaux de ferme, de l'élevage de la volaille et des animaux à fourrure, de la production laitière, de la culture fruitière et de l'apiculture.

Pêche

Revenus qui proviennent de la prise de poissons, de mollusques, de crustacés ou d'animaux marins.

Autres

Revenus qui proviennent d'une pension alimentaire, de prestations d'assistance sociale et des aides financières semblables, d'indemnités de remplacement du revenu, du versement net des suppléments fédéraux ou de toutes autres sources. Les contribuables ne déclarant aucun revenu sont également inclus dans cette catégorie.

4. STATISTIQUES DÉTAILLÉES

Les tableaux statistiques de cette section présentent de l'information détaillée tirée de la déclaration de revenus des contribuables.

TABLEAU 1
Nombre de contribuables, revenu total et impôt à payer selon la tranche de revenu total – 1980-2016
(nombre de contribuables, montants en milliers de dollars)

Tranche de revenu total	1980			1981			1982		
	Nombre	Revenu total	Impôt à payer	Nombre	Revenu total	Impôt à payer	Nombre	Revenu total	Impôt à payer
Moins de 5 000 \$	730 725	1 837 029	2 242	869 030	1 731 482	560	809 692	1 568 767	53
5 000 \$ à 9 999 \$	759 965	5 662 919	215 973	735 568	5 477 617	178 022	722 169	5 383 369	148 747
10 000 \$ à 14 999 \$	676 137	8 404 672	650 279	644 199	8 023 643	581 092	598 592	7 435 701	500 997
15 000 \$ à 19 999 \$	504 560	8 764 242	881 975	511 149	8 875 361	854 621	499 570	8 677 771	806 555
20 000 \$ à 24 999 \$	339 767	7 571 713	890 247	368 961	8 246 219	940 167	360 821	8 078 327	900 888
25 000 \$ à 29 999 \$	188 831	5 139 656	671 687	245 504	6 699 108	854 771	269 587	7 367 959	922 842
30 000 \$ à 34 999 \$	92 905	2 993 728	423 098	136 034	4 385 362	607 419	170 120	5 493 506	747 890
35 000 \$ à 39 999 \$	51 443	1 915 743	285 753	74 771	2 787 748	409 373	98 182	3 658 787	531 803
40 000 \$ à 49 999 \$	43 942	1 939 814	306 571	68 406	3 012 986	470 285	96 125	4 250 117	656 404
50 000 \$ à 99 999 \$	39 465	2 569 036	455 670	51 643	3 336 179	574 442	70 965	4 591 215	775 186
100 000 \$ ou plus	6 868	999 226	209 556	8 189	1 170 089	231 835	10 788	1 579 710	335 774
TOTAL	3 434 608	47 797 778	4 993 051	3 713 454	53 745 794	5 702 587	3 706 611	58 085 229	6 327 139

Tranche de revenu total	1983			1984			1985		
	Nombre	Revenu total	Impôt à payer	Nombre	Revenu total	Impôt à payer	Nombre	Revenu total	Impôt à payer
Moins de 5 000 \$	809 955	1 500 391	138	780 981	1 406 734	110	735 378	1 346 998	808
5 000 \$ à 9 999 \$	719 578	5 343 051	119 568	722 203	5 387 641	108 695	692 501	5 173 415	103 847
10 000 \$ à 14 999 \$	586 485	7 267 488	447 593	584 141	7 242 526	422 790	588 480	7 314 679	431 958
15 000 \$ à 19 999 \$	510 807	8 889 350	789 019	500 083	8 729 202	754 106	512 337	8 947 979	779 824
20 000 \$ à 24 999 \$	367 800	8 240 135	881 414	384 499	8 610 005	903 183	400 414	8 956 443	934 852
25 000 \$ à 29 999 \$	280 690	7 673 968	925 947	300 074	8 223 704	980 548	305 364	8 367 769	996 518
30 000 \$ à 34 999 \$	180 816	5 841 680	767 797	208 725	6 755 124	879 766	225 225	7 285 116	948 546
35 000 \$ à 39 999 \$	110 192	4 107 676	577 815	135 366	5 047 513	706 292	155 616	5 808 846	812 720
40 000 \$ à 49 999 \$	102 805	4 521 599	669 276	133 719	5 895 380	871 138	160 247	7 079 432	1 040 898
50 000 \$ à 99 999 \$	78 556	4 978 088	797 796	92 748	5 928 154	938 928	118 122	7 530 567	1 154 764
100 000 \$ ou plus	13 069	2 011 035	387 907	15 830	2 501 965	458 793	20 917	3 235 861	561 235
TOTAL	3 760 753	60 374 461	6 364 270	3 858 369	65 727 948	7 024 349	3 914 601	71 047 105	7 765 970

Tranche de revenu total	1986			1987			1988		
	Nombre	Revenu total	Impôt à payer	Nombre	Revenu total	Impôt à payer	Nombre	Revenu total	Impôt à payer
Moins de 5 000 \$	700 800	1 335 517	179	686 972	1 348 493	125	562 664	1 234 532	149
5 000 \$ à 9 999 \$	674 643	5 031 576	98 600	679 027	5 069 125	87 257	667 424	5 002 300	46 588
10 000 \$ à 14 999 \$	585 917	7 283 116	431 482	587 613	7 301 304	407 335	590 280	7 338 110	348 839
15 000 \$ à 19 999 \$	516 549	9 014 614	785 454	507 113	8 846 347	745 678	524 849	9 160 878	695 672
20 000 \$ à 24 999 \$	408 536	9 137 890	950 012	433 086	9 694 566	994 192	460 393	10 316 424	973 099
25 000 \$ à 29 999 \$	321 190	8 808 115	1 028 324	330 314	9 051 623	1 045 968	347 432	9 516 693	1 033 564
30 000 \$ à 34 999 \$	245 867	7 950 454	1 002 298	265 251	8 587 410	1 079 373	284 059	9 205 350	1 117 104
35 000 \$ à 39 999 \$	167 029	6 237 845	832 397	186 457	6 965 734	929 243	204 571	7 640 223	1 001 462
40 000 \$ à 49 999 \$	187 620	8 293 518	1 161 417	223 643	9 923 837	1 403 629	251 843	11 185 634	1 575 301
50 000 \$ à 99 999 \$	138 072	8 749 235	1 247 582	171 817	10 857 407	1 580 859	207 319	13 125 858	1 950 197
100 000 \$ ou plus	20 546	3 175 230	496 822	24 790	3 836 612	605 211	33 319	5 517 293	839 667
TOTAL	3 966 769	75 017 110	8 034 567	4 096 083	81 482 458	8 878 870	4 134 153	89 243 295	9 581 642

TABLEAU 1 (suite)

Nombre de contribuables, revenu total et impôt à payer selon la tranche de revenu total – 1980-2016

(nombre de contribuables, montants en milliers de dollars)

Tranche de revenu total	1989			1990			1991		
	Nombre	Revenu total	Impôt à payer	Nombre	Revenu total	Impôt à payer	Nombre	Revenu total	Impôt à payer
Moins de 5 000 \$	536 559	1 157 959	154	573 045	1 201 613	148	666 765	1 225 407	54
5 000 \$ à 9 999 \$	651 366	4 892 100	43 235	657 536	4 935 623	43 793	665 698	4 987 796	32 126
10 000 \$ à 14 999 \$	588 940	7 324 576	331 735	582 461	7 235 216	324 348	582 787	7 233 145	288 003
15 000 \$ à 19 999 \$	526 980	9 198 521	678 033	509 804	8 896 792	649 493	497 108	8 672 485	592 819
20 000 \$ à 24 999 \$	471 187	10 561 697	980 078	460 070	10 332 381	954 356	449 691	10 099 385	891 637
25 000 \$ à 29 999 \$	367 700	10 070 039	1 074 609	382 816	10 477 437	1 113 798	397 426	10 880 832	1 116 082
30 000 \$ à 34 999 \$	297 345	9 634 705	1 140 288	306 082	9 918 550	1 177 180	301 133	9 761 245	1 124 002
35 000 \$ à 39 999 \$	221 737	8 283 230	1 052 568	239 887	8 970 219	1 148 190	246 174	9 203 508	1 146 949
40 000 \$ à 49 999 \$	280 608	12 480 075	1 697 153	311 944	13 882 867	1 916 186	324 928	14 464 260	1 948 881
50 000 \$ à 99 999 \$	246 511	15 565 289	2 238 748	299 974	18 896 626	2 822 851	342 884	21 639 568	3 170 391
100 000 \$ ou plus	39 206	6 603 872	985 641	41 892	7 048 933	1 111 870	45 871	7 743 492	1 200 884
TOTAL	4 228 139	95 772 063	10 222 242	4 365 511	101 796 257	11 262 213	4 520 465	105 911 123	11 511 828

Tranche de revenu total	1992			1993			1994		
	Nombre	Revenu total	Impôt à payer	Nombre	Revenu total	Impôt à payer	Nombre	Revenu total	Impôt à payer
Moins de 5 000 \$	717 505	1 254 313	107	782 878	1 276 318	363	485 820	912 668	189
5 000 \$ à 9 999 \$	669 728	5 026 949	22 685	696 318	5 215 891	26 795	695 702	5 247 603	6 928
10 000 \$ à 14 999 \$	581 508	7 211 153	249 181	585 506	7 253 871	262 120	819 704	10 005 140	174 004
15 000 \$ à 19 999 \$	482 922	8 422 809	532 293	476 370	8 302 560	545 996	489 714	8 510 564	450 064
20 000 \$ à 24 999 \$	438 315	9 847 493	819 175	428 644	9 631 232	826 697	418 921	9 409 402	714 775
25 000 \$ à 29 999 \$	397 229	10 883 352	1 063 665	395 280	10 831 983	1 092 898	389 451	10 671 615	985 879
30 000 \$ à 34 999 \$	302 958	9 817 584	1 083 567	299 906	9 718 172	1 100 711	301 834	9 783 072	1 027 408
35 000 \$ à 39 999 \$	247 660	9 259 128	1 110 362	247 076	9 235 789	1 134 502	250 674	9 378 974	1 075 428
40 000 \$ à 49 999 \$	335 473	14 940 379	1 952 203	338 706	15 086 726	2 021 920	352 980	15 737 906	1 039 518
50 000 \$ à 99 999 \$	368 577	23 225 939	3 334 995	383 829	24 225 648	3 624 971	473 452	30 621 568	4 840 701
100 000 \$ ou plus	47 545	8 099 992	1 218 988	54 004	9 538 870	1 468 392	90 427	14 706 246	1 875 112
TOTAL	4 589 420	107 989 091	11 387 221	4 688 517	110 317 060	12 105 365	4 768 679	124 984 758	12 190 009

Tranche de revenu total	1995			1996			1997		
	Nombre	Revenu total	Impôt à payer	Nombre	Revenu total	Impôt à payer	Nombre	Revenu total	Impôt à payer
Moins de 5 000 \$	515 575	961 571	231	658 722	997 948	6 693	672 348	1 069 025	6 366
5 000 \$ à 9 999 \$	718 413	5 411 510	7 086	744 523	5 603 777	7 444	802 176	6 033 486	7 702
10 000 \$ à 14 999 \$	837 666	10 273 338	178 049	856 016	10 532 216	180 822	845 756	10 429 819	184 615
15 000 \$ à 19 999 \$	515 784	8 959 027	472 365	528 444	9 170 615	478 773	533 107	9 252 765	490 468
20 000 \$ à 24 999 \$	433 197	9 727 096	747 238	435 367	9 772 512	746 868	440 092	9 877 959	763 379
25 000 \$ à 29 999 \$	400 031	10 969 107	1 035 447	402 228	11 036 046	1 037 205	412 358	11 315 822	1 083 879
30 000 \$ à 34 999 \$	314 245	10 186 177	1 099 457	323 205	10 467 525	1 133 689	330 136	10 695 327	1 184 998
35 000 \$ à 39 999 \$	258 852	9 687 310	1 146 218	266 581	9 980 716	1 188 009	273 277	10 226 054	1 240 803
40 000 \$ à 49 999 \$	360 497	16 059 524	2 098 222	373 756	16 659 053	2 169 674	382 877	17 070 585	2 257 387
50 000 \$ à 99 999 \$	435 105	27 564 195	4 137 715	465 606	29 719 016	4 346 592	493 624	31 583 188	4 666 687
100 000 \$ ou plus	58 566	10 285 097	1 799 183	70 186	13 101 944	2 088 634	78 533	15 206 476	2 460 724
TOTAL	4 847 931	120 083 950	12 721 215	5 124 634	127 041 366	13 384 402	5 264 284	132 760 506	14 347 008

TABLEAU 1 (suite)

Nombre de contribuables, revenu total et impôt à payer selon la tranche de revenu total – 1980-2016

(nombre de contribuables, montants en milliers de dollars)

Tranche de revenu total	1998			1999			2000		
	Nombre	Revenu total	Impôt à payer	Nombre	Revenu total	Impôt à payer	Nombre	Revenu total	Impôt à payer
Moins de 5 000 \$	727 139	1 300 722	3 353	694 577	1 274 127	21 616	646 615	1 116 400	20 003
5 000 \$ à 9 999 \$	840 670	6 220 791	4 627	825 792	6 138 655	3 981	827 161	6 153 822	3 350
10 000 \$ à 14 999 \$	808 101	10 029 830	174 526	799 805	9 962 211	169 513	775 983	9 701 945	146 496
15 000 \$ à 19 999 \$	552 198	9 585 619	478 161	569 325	9 879 230	483 747	572 463	9 927 948	438 790
20 000 \$ à 24 999 \$	454 483	10 202 875	750 432	465 460	10 450 983	769 486	459 815	10 321 305	707 640
25 000 \$ à 29 999 \$	426 318	11 704 716	1 078 575	436 892	11 995 125	1 108 102	428 017	11 758 784	1 017 068
30 000 \$ à 34 999 \$	346 519	11 220 814	1 210 156	357 952	11 597 315	1 255 299	370 587	12 000 953	1 229 983
35 000 \$ à 39 999 \$	278 923	10 441 232	1 249 531	290 105	10 859 078	1 307 633	296 913	11 106 260	1 274 507
40 000 \$ à 49 999 \$	393 032	17 514 794	2 302 598	423 698	18 876 474	2 487 435	431 899	19 255 454	2 438 525
50 000 \$ à 99 999 \$	512 525	33 015 806	5 002 396	554 285	35 794 420	5 441 358	658 996	42 976 233	6 331 404
100 000 \$ ou plus	84 349	16 771 269	2 943 720	94 345	18 804 220	3 276 934	113 478	24 070 247	4 004 012
TOTAL	5 424 257	138 008 469	15 198 074	5 512 236	145 631 838	16 325 103	5 581 927	158 389 351	17 611 777

Tranche de revenu total	2001			2002			2003		
	Nombre	Revenu total	Impôt à payer	Nombre	Revenu total	Impôt à payer	Nombre	Revenu total	Impôt à payer
Moins de 5 000 \$	618 901	1 036 091	18 904	587 976	979 629	6 514	588 392	914 804	9 968
5 000 \$ à 9 999 \$	814 440	6 118 331	2 430	803 954	6 113 609	1 998	793 326	6 086 276	2 105
10 000 \$ à 14 999 \$	776 357	9 743 006	94 911	768 778	9 666 414	62 247	754 428	9 521 361	51 094
15 000 \$ à 19 999 \$	588 749	10 205 762	341 963	602 909	10 452 199	278 937	611 948	10 596 476	253 136
20 000 \$ à 24 999 \$	470 953	10 571 194	582 273	474 522	10 648 004	504 320	472 315	10 597 323	473 311
25 000 \$ à 29 999 \$	439 658	12 080 521	865 731	440 322	12 098 919	759 149	438 491	12 046 171	723 144
30 000 \$ à 34 999 \$	386 138	12 506 785	1 091 096	395 637	12 818 670	997 694	406 530	13 178 066	997 557
35 000 \$ à 39 999 \$	312 535	11 691 295	1 163 534	321 907	12 046 266	1 084 366	331 191	12 394 111	1 090 856
40 000 \$ à 49 999 \$	456 858	20 373 270	2 290 985	478 672	21 354 526	2 196 146	501 551	22 394 116	2 272 784
50 000 \$ à 99 999 \$	678 408	44 230 832	6 039 074	726 288	47 528 831	6 064 082	776 346	51 047 227	6 447 734
100 000 \$ ou plus	121 110	24 554 577	3 944 423	130 704	25 722 489	4 013 938	143 855	28 066 466	4 355 370
TOTAL	5 664 107	163 111 664	16 435 324	5 731 669	169 429 556	15 969 391	5 818 373	176 842 398	16 677 058

Tranche de revenu total	2004			2005			2006		
	Nombre	Revenu total	Impôt à payer	Nombre	Revenu total	Impôt à payer	Nombre	Revenu total	Impôt à payer
Moins de 5 000 \$	583 030	921 675	5 691	566 352	888 915	18 442	541 418	751 224	1 001
5 000 \$ à 9 999 \$	765 734	5 908 430	2 000	743 039	5 755 142	1 916	722 996	5 625 919	1 680
10 000 \$ à 14 999 \$	725 681	9 164 340	44 632	711 972	8 986 920	39 942	680 489	8 586 138	25 771
15 000 \$ à 19 999 \$	622 381	10 773 685	237 593	632 174	10 942 422	250 634	657 153	11 379 737	212 254
20 000 \$ à 24 999 \$	472 189	10 595 969	454 890	472 412	10 602 356	503 441	479 694	10 759 847	463 883
25 000 \$ à 29 999 \$	439 313	12 070 868	702 568	442 908	12 168 776	786 656	441 723	12 137 076	738 762
30 000 \$ à 34 999 \$	409 811	13 285 335	974 214	413 716	13 409 958	1 076 347	419 221	13 596 235	1 035 320
35 000 \$ à 39 999 \$	339 637	12 711 849	1 090 994	343 240	12 848 522	1 195 088	352 149	13 181 590	1 176 626
40 000 \$ à 49 999 \$	519 843	23 210 498	2 301 356	531 360	23 736 656	2 517 774	550 580	24 607 385	2 538 447
50 000 \$ à 99 999 \$	834 874	55 116 474	6 799 590	881 011	58 383 191	7 518 031	939 793	62 554 955	7 932 694
100 000 \$ ou plus	161 038	32 293 567	4 918 782	179 857	35 710 496	5 598 213	200 407	40 045 427	6 219 905
TOTAL	5 873 531	186 052 691	17 532 308	5 918 041	193 433 354	19 506 484	5 985 623	203 225 535	20 346 343

TABLEAU 1 (suite)

Nombre de contribuables, revenu total et impôt à payer selon la tranche de revenu total – 1980-2016

(nombre de contribuables, montants en milliers de dollars)

Tranche de revenu total	2007			2008			2009		
	Nombre	Revenu total	Impôt à payer	Nombre	Revenu total	Impôt à payer	Nombre	Revenu total	Impôt à payer
Moins de 5 000 \$	499 164	692 011	1 787	486 011	641 701	1 258	484 316	663 999	922
5 000 \$ à 9 999 \$	664 604	5 201 433	3 060	566 579	4 283 493	1 746	558 085	4 230 925	1 771
10 000 \$ à 14 999 \$	641 278	8 089 452	20 053	707 752	8 731 550	12 041	701 448	8 669 599	9 627
15 000 \$ à 19 999 \$	665 825	11 561 787	182 719	676 707	11 782 046	155 344	686 070	11 963 203	138 605
20 000 \$ à 24 999 \$	492 315	11 030 341	427 398	491 715	11 013 527	382 503	496 491	11 116 696	355 066
25 000 \$ à 29 999 \$	448 933	12 348 609	708 135	435 705	11 967 982	632 073	437 783	12 023 449	602 067
30 000 \$ à 34 999 \$	414 038	13 432 034	958 604	415 108	13 482 628	893 646	420 090	13 641 780	866 025
35 000 \$ à 39 999 \$	377 559	14 137 035	1 188 793	398 812	14 933 445	1 150 788	405 967	15 211 143	1 133 613
40 000 \$ à 49 999 \$	584 903	26 134 603	2 558 764	597 299	26 704 340	2 388 256	605 074	27 045 067	2 348 648
50 000 \$ à 99 999 \$	1 042 310	69 709 288	8 551 721	1 096 992	73 618 263	8 401 264	1 130 098	75 962 267	8 523 002
100 000 \$ ou plus	227 414	45 576 484	7 037 571	249 256	48 120 662	7 138 220	253 161	47 994 159	7 031 304
TOTAL	6 058 343	217 913 077	21 638 607	6 121 936	225 279 637	21 157 138	6 178 583	228 522 287	21 010 651

Tranche de revenu total	2010			2011			2012		
	Nombre	Revenu total	Impôt à payer	Nombre	Revenu total	Impôt à payer	Nombre	Revenu total	Impôt à payer
Moins de 5 000 \$	493 770	635 573	902	486 245	596 474	915	471 163	570 927	998
5 000 \$ à 9 999 \$	560 749	4 253 727	1 558	538 710	4 096 631	1 602	513 430	3 929 153	1 431
10 000 \$ à 14 999 \$	709 811	8 770 183	8 519	678 306	8 372 709	7 446	622 984	7 617 240	5 396
15 000 \$ à 19 999 \$	691 926	12 061 575	133 802	699 454	12 199 637	120 717	718 857	12 492 410	95 783
20 000 \$ à 24 999 \$	498 231	11 157 242	350 982	502 260	11 236 627	333 152	518 436	11 569 240	306 682
25 000 \$ à 29 999 \$	437 692	12 022 246	593 695	433 331	11 903 138	573 010	429 002	11 781 085	535 109
30 000 \$ à 34 999 \$	422 426	13 721 129	862 715	417 340	13 556 185	839 472	414 953	13 480 773	801 820
35 000 \$ à 39 999 \$	411 595	15 426 213	1 144 244	414 120	15 530 236	1 138 820	407 298	15 264 037	1 076 172
40 000 \$ à 49 999 \$	625 037	27 944 920	2 416 673	638 008	28 524 256	2 446 708	665 134	29 696 710	2 487 611
50 000 \$ à 99 999 \$	1 179 924	79 432 395	8 893 967	1 257 936	85 097 744	9 500 996	1 317 534	89 362 828	9 842 784
100 000 \$ ou plus	275 981	52 254 607	7 629 833	306 116	57 507 641	8 388 802	335 230	63 438 195	9 090 944
TOTAL	6 307 142	237 679 810	22 036 888	6 371 826	248 621 279	23 351 640	6 414 021	259 202 599	24 244 731

Tranche de revenu total	2013			2014			2015		
	Nombre	Revenu total	Impôt à payer	Nombre	Revenu total	Impôt à payer	Nombre	Revenu total	Impôt à payer
Moins de 5 000 \$	467 861	595 010	714	475 831	573 977	1 054	454 678	559 121	788
5 000 \$ à 9 999 \$	499 894	3 842 604	1 489	488 814	3 764 943	1 345	472 168	3 642 705	1 305
10 000 \$ à 14 999 \$	620 576	7 615 169	4 221	612 370	7 525 915	3 463	598 233	7 369 964	5 322
15 000 \$ à 19 999 \$	737 128	12 836 437	86 749	728 277	12 722 076	79 984	719 182	12 614 215	84 219
20 000 \$ à 24 999 \$	496 016	11 099 292	270 576	496 913	11 118 622	261 971	505 283	11 310 357	264 182
25 000 \$ à 29 999 \$	421 618	11 578 708	501 754	422 193	11 596 799	496 531	423 537	11 632 857	496 667
30 000 \$ à 34 999 \$	406 263	13 195 999	759 080	403 773	13 117 034	751 916	404 992	13 155 100	755 169
35 000 \$ à 39 999 \$	405 771	15 220 615	1 053 178	402 694	15 097 691	1 038 824	402 431	15 088 829	1 040 784
40 000 \$ à 49 999 \$	680 171	30 364 250	2 485 901	690 467	30 824 741	2 526 125	704 822	31 460 562	2 580 642
50 000 \$ à 99 999 \$	1 372 914	93 418 190	10 179 745	1 425 171	97 247 892	10 718 049	1 474 268	100 728 060	11 113 497
100 000 \$ ou plus	362 759	65 620 446	9 657 884	383 022	70 292 814	10 476 128	397 996	74 922 300	11 188 477
TOTAL	6 470 971	265 386 720	25 001 289	6 529 525	273 882 504	26 355 389	6 557 590	282 484 071	27 531 052

TABLEAU 1 (fin)

Nombre de contribuables, revenu total et impôt à payer selon la tranche de revenu total – 1980-2016

(nombre de contribuables, montants en milliers de dollars)

Tranche de revenu total	2016		
	Nombre	Revenu total	Impôt à payer
Moins de 5 000 \$	442 995	546 817	649
5 000 \$ à 9 999 \$	454 882	3 519 436	1 299
10 000 \$ à 14 999 \$	590 750	7 294 284	2 855
15 000 \$ à 19 999 \$	709 457	12 544 380	68 547
20 000 \$ à 24 999 \$	526 140	11 761 503	250 543
25 000 \$ à 29 999 \$	423 156	11 623 217	470 584
30 000 \$ à 34 999 \$	402 415	13 069 640	719 791
35 000 \$ à 39 999 \$	396 902	14 883 712	991 956
40 000 \$ à 49 999 \$	714 952	31 927 743	2 560 211
50 000 \$ à 99 999 \$	1 523 706	104 437 434	11 386 648
100 000 \$ ou plus	419 561	76 031 093	11 240 542
TOTAL	6 604 916	287 639 259	27 693 624

TABLEAU 2

Statistiques fiscales détaillées des contribuables imposables et non imposables - 2016

(nombre de contribuables, montants en milliers de dollars)

Composantes	Imposable		Non imposable		Ensemble	
	Nombre	Montant	Nombre	Montant	Nombre	Montant
1 Contribuables imposables	4 235 330				4 235 330	
2 Contribuables non imposables			2 369 586		2 369 586	
3 Tous les contribuables	4 235 330		2 369 586		6 604 916	
CALCUL DU REVENU TOTAL						
4 Revenus d'emploi	3 429 363	170 579 929	853 226	7 770 164	4 282 589	178 350 094
5 Correction des revenus d'emploi	164 667	17 266	14 274	8 273	178 941	25 539
6 Autres revenus d'emploi	160 384	977 965	27 827	148 677	188 211	1 126 642
7 Prestations d'assurance parentale	173 324	1 763 861	29 705	175 442	203 029	1 939 303
8 Prestations d'assurance emploi	511 039	3 071 682	86 144	411 621	597 183	3 483 303
9 Pension de la Sécurité de la vieillesse	740 163	4 865 395	759 335	4 826 764	1 499 498	9 692 159
10 Prestations du RRQ ou du RPC	1 052 285	8 287 587	870 091	4 500 122	1 922 376	12 787 709
11 Prestations d'un régime de retraite, d'un REER, d'un FERR d'un RPDB ou d'un RPAC/RVER, ou rentes	912 036	25 004 141	338 178	2 062 719	1 250 214	27 066 860
12 Revenus de retraite transférés par votre conjoint	166 410	1 861 891	60 739	285 285	227 149	2 147 175
13 Dividendes de sociétés canadiennes imposables	685 634	11 634 617	141 588	531 207	827 222	12 165 825
14 Intérêts et autres revenus de placement	985 220	2 753 214	341 577	414 026	1 326 797	3 167 239
15 Revenus de location	326 981	1 686 727	74 891	102 934	401 872	1 789 661
16 Gains en capital imposables	419 789	4 718 244	89 938	239 938	509 727	4 958 182
17 Pension alimentaire reçue	6 845	141 670	3 821	21 756	10 666	163 426
18 Prestations d'assistance sociale	26 493	85 559	338 901	2 526 120	365 394	2 611 680
19 Indemnités de remplacement du revenu et versement net des suppléments fédéraux	189 079	1 210 251	693 330	4 205 368	882 409	5 415 618
20 Autres revenus	810 214	5 453 485	379 170	1 679 565	1 189 384	7 133 050
21 Revenus nets d'entreprise autres que ceux visés ci-après	275 019	4 696 404	184 996	1 201 182	460 015	5 897 586
22 Revenus nets d'agriculture	28 250	200 857	15 883	24 375	44 133	225 233
23 Revenus nets de pêche	1 035	51 125	107	1 633	1 142	52 758
24 Revenus nets de profession	78 365	6 268 067	24 600	177 644	102 965	6 445 710
25 Revenus nets de travail à la commission	25 903	705 446	12 659	75 665	38 562	781 110
26 Revenus provenant d'une société de personnes alloués à un associé retiré	559	21 645	118	489	677	22 133
27 Revenus provenant d'une société de personnes alloués à un associé déterminé	8 387	188 357	748	2 907	9 135	191 264
28 Revenus nets d'entreprise	418 327	12 131 900	239 299	1 483 894	657 626	13 615 794
29 REVENU TOTAL	4 235 330	256 245 384	2 369 586	31 393 875	6 604 916	287 639 259
CALCUL DU REVENU NET						
30 Déduction pour travailleur	3 444 428	3 665 536	990 171	497 984	4 434 599	4 163 520
31 Déduction pour régime de pension agréé (RPA)	1 387 524	5 390 032	86 972	65 411	1 474 496	5 455 443
32 Dépenses d'emploi et déductions liées à l'emploi	161 831	532 257	9 132	35 314	170 963	567 571
33 Déduction pour REER ou RPAC/RVER	1 513 066	8 058 940	59 360	237 693	1 572 426	8 296 633
34 Pension alimentaire payée (montant déductible)	10 310	177 431	1 395	12 958	11 705	190 389
35 Frais de déménagement	7 350	35 210	1 618	4 436	8 968	39 646
36 Frais financiers et frais d'intérêts	187 661	745 042	27 448	85 990	215 109	831 031
37 Perte à l'égard d'un placement dans une entreprise	1 700	23 480	925	42 403	2 625	65 883
38 Déduction pour particulier habitant une région éloignée reconnue	22 106	106 326	7 884	29 044	29 990	135 370
39 Déduction pour frais d'exploration et de mise en valeur	6 236	59 534	358	706	6 594	60 240
40 Déduction pour revenus de retraite transférés au conjoint	182 515	1 959 328	45 112	195 443	227 627	2 154 771
41 Déduction pour remboursement de sommes reçues en trop	135 926	101 824	122 883	112 281	258 809	214 105
42 Déduction pour cotisations au RRQ et au RQAP pour un travail autonome	291 677	316 497	179 219	67 750	470 896	384 247
43 Autres déductions	177 636	2 882 472	31 229	335 088	208 865	3 217 560
44 Report du rajustement des frais de placement	16 660	37 329	2 521	6 460	19 181	43 788
45 Rajustement des frais de placement	35 419	62 295	5 694	16 436	41 113	78 731
46 Total des déductions : calcul du revenu net	3 720 932	24 028 941	1 145 090	1 712 525	4 866 022	25 741 466
47 REVENU NET	4 235 278	232 218 058	2 200 920	29 862 396	6 436 198	262 080 454

TABLEAU 2 (suite)

Statistiques fiscales détaillées des contribuables imposables et non imposables - 2016

(nombre de contribuables, montants en milliers de dollars)

Composantes	Imposable		Non imposable		Ensemble	
	Nombre	Montant	Nombre	Montant	Nombre	Montant
CALCUL DU REVENU IMPOSABLE						
48 Rajustement de déductions	15 548	16 028	7 938	8 121	23 486	24 149
49 Prestation universelle pour la garde d'enfants et revenus d'un REEI						
50 Total des montants des lignes 47, 48 et 49	617 771	571 881	275 897	299 967	893 668	871 849
51 Déductions pour investissements stratégiques	4 235 317	232 805 967	2 256 147	30 170 484	6 491 464	262 976 451
52 Pertes d'autres années, autres que des pertes nettes en capital	7 946	60 919	624	2 964	8 570	63 883
53 Pertes nettes en capital d'autres années	6 245	50 838	3 776	37 407	10 021	88 245
54 Déduction pour gains en capital	83 983	272 914	9 765	36 951	93 748	309 865
55 Déduction pour Indien	12 225	1 009 215	1 895	68 112	14 120	1 077 327
56 Déductions pour certains revenus	1 375	18 604	22 526	643 338	23 901	661 942
57 Déductions diverses	226 349	1 364 021	848 234	5 194 000	1 074 583	6 558 021
58 Total des déductions : calcul du revenu imposable	44 455	423 870	40 241	376 082	84 696	799 952
59 REVENU IMPOSABLE	369 134	3 200 382	904 403	6 358 854	1 273 537	9 559 236
CALCUL DES CRÉDITS D'IMPÔT NON REMBOURSABLES						
60 Montant personnel de base	4 232 631	48 793 283	2 366 229	27 200 089	6 598 860	75 993 372
61 Redressement pour indemnités de remplacement du revenu	109 685	286 943	49 051	290 685	158 736	577 629
62 Montant accordé en raison de l'âge, pour personne vivant seule ou pour revenus de retraite	851 725	2 133 856	893 870	3 067 326	1 745 595	5 201 182
63 Montant pour personnes à charge et montant transféré par un enfant majeur aux études postsecondaires	91 229	271 235	16 913	58 249	108 142	329 484
64 Montant pour déficience grave et prolongée des fonctions mentales ou physiques	42 933	112 572	72 121	187 905	115 054	300 476
65 Frais pour soins médicaux non dispensés dans votre région	11 498	13 540	4 369	6 178	15 867	19 718
66 Frais médicaux	1 888 090	3 810 548	498 824	1 235 466	2 386 914	5 046 013
67 Intérêts payés sur un prêt étudiant	143 756	48 399	6 150	2 946	149 906	51 345
68 Total des montants	4 232 713	54 896 539	2 366 321	31 467 526	6 599 034	86 364 065
69 Crédits d'impôt non remboursables	4 232 713	10 979 308	2 366 321	6 293 505	6 599 034	17 272 813
70 Crédit d'impôt pour pompier volontaire et pour volontaire participant à des opérations de recherche et de sauvetage	6 311	3 029	522	251	6 833	3 280
71 Crédit d'impôt pour les travailleurs d'expérience	137 502	93 997	18 842	10 598	156 344	104 595
72 Crédit d'impôt pour nouveau diplômé travaillant dans une région ressource éloignée	14 429	33 616	9 810	16 664	24 239	50 280
73 Crédits d'impôt pour dons	1 175 352	219 288	67 009	30 993	1 242 361	250 281
74 Crédit d'impôt pour cotisations syndicales, professionnelles ou autres	1 537 526	121 671	234 056	4 856	1 771 582	126 527
75 Crédit d'impôt pour frais de scolarité et d'examen	266 574	53 433	30 202	14 532	296 776	67 965
76 Crédit d'impôt pour frais de scolarité et d'examen transférés par un enfant	130 316	22 663	4 029	1 189	134 345	23 852
77 TOTAL DES CRÉDITS D'IMPÔT NON REMBOURSABLES	4 232 982	11 526 775	2 366 431	6 372 605	6 599 413	17 899 380

TABLEAU 2 (fin)

Statistiques fiscales détaillées des contribuables imposables et non imposables - 2016

(nombre de contribuables, montants en milliers de dollars)

Composantes	Imposable		Non imposable		Ensemble	
	Nombre	Montant	Nombre	Montant	Nombre	Montant
CALCUL DE L'IMPÔT ET DES COTISATIONS À PAYER						
78 Impôt sur le revenu imposable	4 235 259	41 455 176	2 199 893	3 827 103	6 435 152	45 282 279
79 Crédit d'impôt pour contribution à des partis politiques autorisés du Québec	6 866	656	1 315	87	8 181	743
80 Crédit d'impôt pour dividendes	684 777	1 044 737	141 308	49 659	826 085	1 094 396
81 Crédit d'impôt pour acquisition d'actions de Capital régional et coopératif Desjardins	42 676	49 521	3 400	3 760	46 076	53 281
82 Crédit d'impôt relatif à un fonds de travailleurs	334 226	153 290	6 014	2 219	340 240	155 509
83 Crédits d'impôt transférés d'un conjoint à l'autre	346 763	429 762	95 924	72 973	442 687	502 735
84 Impôt à payer	4 235 330	27 693 624			4 235 330	27 693 624
85 Contribution additionnelle pour services de garde éducatifs à l'enfance subventionnés	142 055	148 362	11 837	5 921	153 892	154 282
86 Droits d'immatriculation au registre des entreprises	115 333	3 921	63 251	2 151	178 584	6 072
87 Cotisation au RQAP pour un travail autonome ou hors du Québec	375 148	75 456	203 643	19 087	578 791	94 543
88 Versements anticipés de crédits d'impôt	117 716	477 525	95 091	316 359	212 807	793 884
89 Impôts spéciaux	49 231	7 906	14 010	2 308	63 241	10 214
90 Cotisation au RRQ pour un travail autonome	256 737	562 437	158 007	139 453	414 744	701 889
91 Cotisation au Fonds des services de santé	1 360 150	249 199	156 368	8 025	1 516 518	257 224
92 Cotisation au régime d'assurance médicaments du Québec	1 454 814	849 381	718 407	269 326	2 173 221	1 118 707
93 Contribution santé	132 239	106 940	2 013	632	134 252	107 572
94 IMPÔT ET COTISATIONS À PAYER	4 235 330	30 174 752	970 027	763 260	5 205 357	30 938 012
CALCUL DU REMBOURSEMENT OU DU SOLDE À PAYER						
95 Impôt du Québec retenu à la source	3 836 004	25 280 014	846 706	476 013	4 682 710	25 756 027
96 Impôt du Québec retenu à la source transféré à votre conjoint	149 233	184 420	21 700	7 944	170 933	192 363
97 Impôt du Québec retenu à la source transféré par votre conjoint	137 595	178 999	33 301	13 302	170 896	192 301
98 Cotisation payée en trop au RRQ ou au RPC	1 384 916	149 901	543 786	36 381	1 928 702	186 282
99 Impôt payé par acomptes provisionnels	306 177	3 078 865	19 706	35 524	325 883	3 114 389
100 Partie transférable de l'impôt retenu pour une autre province	84 081	521 164	9 085	3 401	93 166	524 565
101 Crédit d'impôt pour frais de garde d'enfants	429 452	532 589	79 517	124 180	508 969	656 769
102 Crédits d'impôt relatifs à la prime au travail	151 470	106 157	249 213	210 543	400 683	316 701
103 Cotisation payée en trop au RQAP	1 173 040	6 902	373 970	676	1 547 010	7 578
104 Crédit d'impôt pour maintien à domicile des aînés	122 689	183 290	203 423	273 016	326 112	456 306
105 Remboursement de TVQ à un salarié ou à un membre d'une société de personnes	121 592	17 998	5 190	702	126 782	18 700
106 Crédit d'impôt Bouclier fiscal	133 045	18 189	70 105	10 685	203 150	28 875
107 Crédit d'impôt RénoVert	74 207	125 580	9 367	14 204	83 574	139 784
108 Autres crédits d'impôt moins le crédit d'impôt RénoVert	404 356	106 704	186 838	67 510	591 194	174 214
109 IMPÔT PAYÉ ET AUTRES CRÉDITS D'IMPÔT	4 101 240	30 121 935	1 326 192	1 258 194	5 427 432	31 380 128
110 Compensation financière pour maintien à domicile	629	353	1 172	715	1 801	1 068
111 SOLDE À PAYER	1 531 745	3 665 546	622 897	269 745	2 154 642	3 935 291
112 Somme jointe	310 080	1 047 455	116 973	45 634	427 053	1 093 089
113 REMBOURSEMENT	2 699 342	-3 613 082	1 040 977	-765 394	3 740 319	-4 378 475
114 Remboursement anticipé	80 242	76 826	35 292	25 403	115 534	102 230
AUTRES CRÉDITS D'IMPÔT REMBOURSABLES						
115 Soutien aux enfants	657 327	1 366 554	250 625	835 354	907 952	2 201 908
116 Crédit d'impôt pour la solidarité	1 370 163	735 722	1 456 575	971 185	2 826 738	1 706 907
117 IMPÔT À PAYER MOINS LES CRÉDITS D'IMPÔT REMBOURSABLES	4 235 330	24 500 840	1 686 123	-2 507 379	5 921 453	21 993 461
118 Impôt à payer moins les crédits d'impôt remboursables (sans le soutien aux enfants)	4 235 326	25 867 394	1 593 815	-1 672 025	5 829 141	24 195 368

TABLEAU 3
Statistiques fiscales détaillées selon l'âge et le sexe - 2016

(nombre de contribuables, montants en milliers de dollars)

Composantes	Moins de 20 ans					
	Hommes		Femmes		Total	
	Nombre	Montant	Nombre	Montant	Nombre	Montant
1 Contribuables imposables	15 825		9 461		25 286	
2 Contribuables non imposables	109 575		113 636		223 211	
3 Tous les contribuables	125 400		123 097		248 497	
CALCUL DU REVENU TOTAL						
4 Revenus d'emploi	106 366	858 137	106 134	751 460	212 500	1 609 597
5 Correction des revenus d'emploi	1 567	-1 383	62	-14	1 629	-1 397
6 Autres revenus d'emploi	1 271	3 838	1 197	3 417	2 468	7 255
7 Prestations d'assurance parentale	71	200	406	1 889	477	2 089
8 Prestations d'assurance emploi	2 515	9 322	916	2 267	3 431	11 589
9 Pension de la Sécurité de la vieillesse						
10 Prestations du RRQ ou du RPC	3 810	7 246	3 835	7 249	7 645	14 494
11 Prestations d'un régime de retraite, d'un REER, d'un FERR d'un RPDB ou d'un RPAC/RVER, ou rentes	276	1 839	284	2 193	560	4 032
12 Revenus de retraite transférés par votre conjoint						
13 Dividendes de sociétés canadiennes imposables	3 545	43 487	3 243	39 316	6 788	82 803
14 Intérêts et autres revenus de placement	6 264	10 250	6 213	9 257	12 477	19 507
15 Revenus de location	158	-104	104	298	262	195
16 Gains en capital imposables	2 050	22 274	1 790	23 277	3 840	45 551
17 Pension alimentaire reçue					16	58
18 Prestations d'assistance sociale	3 614	22 604	3 288	20 196	6 902	42 800
19 Indemnités de remplacement du revenu et versement net des suppléments fédéraux	1 431	3 610	1 222	3 573	2 653	7 183
20 Autres revenus	24 933	86 535	28 403	95 874	53 336	182 410
21 Revenus nets d'entreprise autres que ceux visés ci-après	3 763	14 800	3 350	10 934	7 113	25 734
22 Revenus nets d'agriculture	113	460	43	219	156	679
23 Revenus nets de pêche						
24 Revenus nets de profession	593	1 983	608	1 683	1 201	3 666
25 Revenus nets de travail à la commission	292	996	211	495	503	1 492
26 Revenus provenant d'une société de personnes alloués à un associé retiré					24	48
27 Revenus provenant d'une société de personnes alloués à un associé déterminé					13	129
28 Revenus nets d'entreprise	4 799	18 545	4 257	13 353	9 056	31 898
29 REVENU TOTAL	125 400	1 086 432	123 097	973 636	248 497	2 060 068
CALCUL DU REVENU NET						
30 Déduction pour travailleur	108 390	49 212	107 781	45 200	216 171	94 412
31 Déduction pour régime de pension agréé (RPA)	4 764	2 693	4 324	1 035	9 088	3 728
32 Dépenses d'emploi et déductions liées à l'emploi	216	315	66	58	282	373
33 Déduction pour REER ou RPAC/RVER	1 280	1 542	705	666	1 985	2 208
34 Pension alimentaire payée (montant déductible)						
35 Frais de déménagement	63	58	59	48	122	106
36 Frais financiers et frais d'intérêts	392	434	358	346	750	780
37 Perte à l'égard d'un placement dans une entreprise	12	1	13	0	25	1
38 Déduction pour particulier habitant une région éloignée reconnue	214	467	173	326	387	793
39 Déduction pour frais d'exploration et de mise en valeur					12	0
40 Déduction pour revenus de retraite transférés au conjoint						
41 Déduction pour remboursement de sommes reçues en trop	590	189	802	239	1 392	428
42 Déduction pour cotisations au RRQ et au RQAP pour un travail autonome	3 795	407	3 294	278	7 089	685
43 Autres déductions	595	307	520	1 384	1 115	1 691
44 Report du rajustement des frais de placement					30	4
45 Rajustement des frais de placement	81	34	75	27	156	61
46 Total des déductions : calcul du revenu net	108 843	55 596	108 429	49 554	217 272	105 151
47 REVENU NET	116 832	1 031 304	115 583	924 179	232 415	1 955 483

TABLEAU 3 (suite)

Statistiques fiscales détaillées selon l'âge et le sexe - 2016

(nombre de contribuables, montants en milliers de dollars)

Composantes	Moins de 20 ans					
	Hommes		Femmes		Total	
	Nombre	Montant	Nombre	Montant	Nombre	Montant
CALCUL DU REVENU IMPOSABLE						
48 Rajustement de déductions	60	45	50	28	110	73
49 Prestation universelle pour la garde d'enfants et revenus d'un REEI	763	347	1 637	1 157	2 400	1 504
50 Total des montants des lignes 47, 48 et 49	116 901	1 031 697	115 729	925 364	232 630	1 957 061
51 Déductions pour investissements stratégiques					15	18
52 Pertes d'autres années, autres que des pertes nettes en capital					12	14
53 Pertes nettes en capital d'autres années	65	51	46	45	111	96
54 Déduction pour gains en capital	108	14 638	113	16 940	221	31 578
55 Déduction pour Indien	425	2 422	527	2 952	952	5 374
56 Déductions pour certains revenus	9 025	22 725	12 086	30 501	21 111	53 226
57 Déductions diverses	147	764	106	383	253	1 147
58 Total des déductions : calcul du revenu imposable	9 741	40 615	12 856	50 839	22 597	91 454
59 REVENU IMPOSABLE	115 340	991 157	114 055	874 596	229 395	1 865 753
CALCUL DES CRÉDITS D'IMPÔT NON REMBOURSABLES						
60 Montant personnel de base	125 379	1 447 431	123 073	1 420 969	248 452	2 868 399
61 Redressement pour indemnités de remplacement du revenu	1 136	1 316	976	1 483	2 112	2 799
62 Montant accordé en raison de l'âge, pour personne vivant seule ou pour revenus de retraite	3 058	4 219	3 558	4 933	6 616	9 152
63 Montant pour personnes à charge et montant transféré par un enfant majeur aux études postsecondaires	15	43	11	31	26	74
64 Montant pour déficience grave et prolongée des fonctions mentales ou physiques	1 353	2 754	679	1 379	2 032	4 133
65 Frais pour soins médicaux non dispensés dans votre région	129	70	179	89	308	159
66 Frais médicaux	5 340	3 860	6 789	4 912	12 129	8 771
67 Intérêts payés sur un prêt étudiant	75	7	73	4	148	11
68 Total des montants	125 382	1 457 067	123 075	1 430 835	248 457	2 887 901
69 Crédits d'impôt non remboursables	125 382	291 413	123 075	286 167	248 457	577 580
70 Crédit d'impôt pour pompier volontaire et pour volontaire participant à des opérations de recherche et de sauvetage					57	27
71 Crédit d'impôt pour les travailleurs d'expérience						
72 Crédit d'impôt pour nouveau diplômé travaillant dans une région ressource éloignée	318	572	73	86	391	658
73 Crédits d'impôt pour dons	3 568	70	3 640	57	7 208	128
74 Crédit d'impôt pour cotisations syndicales, professionnelles ou autres	30 486	521	22 097	313	52 583	834
75 Crédit d'impôt pour frais de scolarité et d'examen	4 693	423	5 079	455	9 772	878
76 Crédit d'impôt pour frais de scolarité et d'examen transférés par un enfant					14	11
77 TOTAL DES CRÉDITS D'IMPÔT NON REMBOURSABLES	125 385	293 027	123 077	287 083	248 462	580 110

TABLEAU 3 (suite)

Statistiques fiscales détaillées selon l'âge et le sexe - 2016

(nombre de contribuables, montants en milliers de dollars)

Composantes	Moins de 20 ans					
	Hommes		Femmes		Total	
	Nombre	Montant	Nombre	Montant	Nombre	Montant
CALCUL DE L'IMPÔT ET DES COTISATIONS À PAYER						
78 Impôt sur le revenu imposable	115 338	159 614	114 053	140 496	229 391	300 110
79 Crédit d'impôt pour contribution à des partis politiques autorisés du Québec					28	2
80 Crédit d'impôt pour dividendes	3 540	3 780	3 230	3 364	6 770	7 144
81 Crédit d'impôt pour acquisition d'actions de Capital régional et coopératif Desjardins						
82 Crédit d'impôt relatif à un fonds de travailleurs					254	46
83 Crédits d'impôt transférés d'un conjoint à l'autre	110	94	65	44	175	138
84 Impôt à payer	15 825	19 874	9 461	9 526	25 286	29 400
85 Contribution additionnelle pour services de garde éducatifs à l'enfance subventionnés						
86 Droits d'immatriculation au registre des entreprises	121	4	36	1	157	5
87 Cotisation au RQAP pour un travail autonome ou hors du Québec	5 306	202	4 659	143	9 965	344
88 Versements anticipés de crédits d'impôt					43	130
89 Impôts spéciaux	57	41	46	20	103	61
90 Cotisation au RRQ pour un travail autonome	1 792	658	1 492	445	3 284	1 102
91 Cotisation au Fonds des services de santé	2 020	280	1 789	267	3 809	548
92 Cotisation au régime d'assurance médicaments du Québec	5 547	1 507	3 097	679	8 644	2 186
93 Contribution santé	34	19	17	13	51	32
94 IMPÔT ET COTISATIONS À PAYER	20 829	22 597	14 379	11 211	35 208	33 808
CALCUL DU REMBOURSEMENT OU DU SOLDE À PAYER						
95 Impôt du Québec retenu à la source	79 906	30 867	73 881	14 124	153 787	44 991
96 Impôt du Québec retenu à la source transféré à votre conjoint						
97 Impôt du Québec retenu à la source transféré par votre conjoint						
98 Cotisation payée en trop au RRQ ou au RPC	46 869	2 615	42 884	2 065	89 753	4 680
99 Impôt payé par acomptes provisionnels	252	840	213	508	465	1 348
100 Partie transférable de l'impôt retenu pour une autre province	892	499	669	125	1 561	624
101 Crédit d'impôt pour frais de garde d'enfants					119	142
102 Crédits d'impôt relatifs à la prime au travail	12 717	5 012	8 676	3 558	21 393	8 570
103 Cotisation payée en trop au RQAP	50 892	95	49 993	88	100 885	183
104 Crédit d'impôt pour maintien à domicile des aînés						
105 Remboursement de TVQ à un salarié ou à un membre d'une société de personnes	75	20	49	1	124	21
106 Crédit d'impôt Bouclier fiscal	4 229	699	2 958	487	7 187	1 186
107 Crédit d'impôt RénoVert					11	21
108 Autres crédits d'impôt moins le crédit d'impôt RénoVert	4 491	1 920	6 048	2 370	10 539	4 290
109 IMPÔT PAYÉ ET AUTRES CRÉDITS D'IMPÔT	101 415	42 607	99 156	23 449	200 571	66 055
110 Compensation financière pour maintien à domicile						
111 SOLDE À PAYER	7 493	6 851	6 144	5 977	13 637	12 829
112 Somme jointe	2 902	2 413	2 988	1 880	5 890	4 293
113 REMBOURSEMENT	95 801	-26 861	94 693	-18 215	190 494	-45 076
114 Remboursement anticipé	1 846	844	1 572	482	3 418	1 326
AUTRES CRÉDITS D'IMPÔT REMBOURSABLES						
115 Soutien aux enfants	26	52	1 161	2 613	1 187	2 665
116 Crédit d'impôt pour la solidarité	29 020	8 228	28 784	8 608	57 804	16 835
117 IMPÔT À PAYER MOINS LES CRÉDITS D'IMPÔT REMBOURSABLES	46 760	3 904	41 751	-8 234	88 511	-4 330
118 Impôt à payer moins les crédits d'impôt remboursables (sans le soutien aux enfants)	46 755	3 955	41 399	-5 621	88 154	-1 665

TABLEAU 3 (suite)

Statistiques fiscales détaillées selon l'âge et le sexe - 2016

(nombre de contribuables, montants en milliers de dollars)

Composantes	20 à 24 ans					
	Hommes		Femmes		Total	
	Nombre	Montant	Nombre	Montant	Nombre	Montant
1 Contribuables imposables	116 373		92 459		208 832	
2 Contribuables non imposables	122 523		137 245		259 768	
3 Tous les contribuables	238 896		229 704		468 600	
CALCUL DU REVENU TOTAL						
4 Revenus d'emploi	210 373	4 389 375	201 148	3 377 667	411 521	7 767 042
5 Correction des revenus d'emploi	15 135	-5 958	516	-176	15 651	-6 134
6 Autres revenus d'emploi	4 418	12 128	3 370	9 924	7 788	22 052
7 Prestations d'assurance parentale	2 672	9 798	9 034	68 199	11 706	77 997
8 Prestations d'assurance emploi	29 744	161 085	12 081	44 163	41 825	205 248
9 Pension de la Sécurité de la vieillesse						
10 Prestations du RRQ ou du RPC	175	530	194	523	369	1 053
11 Prestations d'un régime de retraite, d'un REER, d'un FERR d'un RPDB ou d'un RPAC/RVER, ou rentes	285	890	295	906	580	1 796
12 Revenus de retraite transférés par votre conjoint						
13 Dividendes de sociétés canadiennes imposables	9 946	128 506	8 181	109 867	18 127	238 373
14 Intérêts et autres revenus de placement	16 136	13 344	14 808	12 346	30 944	25 689
15 Revenus de location	2 268	2 729	1 340	1 667	3 608	4 396
16 Gains en capital imposables	4 636	20 935	3 523	16 796	8 159	37 731
17 Pension alimentaire reçue					82	270
18 Prestations d'assistance sociale	14 777	102 920	14 538	98 710	29 315	201 630
19 Indemnités de remplacement du revenu et versement net des suppléments fédéraux	5 310	23 514	7 654	37 544	12 964	61 058
20 Autres revenus	55 533	204 272	63 484	247 752	119 017	452 024
21 Revenus nets d'entreprise autres que ceux visés ci-après	11 696	76 030	11 003	57 867	22 699	133 897
22 Revenus nets d'agriculture	386	2 244	113	254	499	2 498
23 Revenus nets de pêche						
24 Revenus nets de profession	1 632	9 609	2 002	12 141	3 634	21 751
25 Revenus nets de travail à la commission	1 357	9 914	936	4 421	2 293	14 335
26 Revenus provenant d'une société de personnes alloués à un associé retiré	10	27	16	37	26	64
27 Revenus provenant d'une société de personnes alloués à un associé déterminé					47	179
28 Revenus nets d'entreprise	15 075	98 539	14 105	74 948	29 180	173 487
29 REVENU TOTAL	238 896	5 162 654	229 704	4 101 061	468 600	9 263 715
CALCUL DU REVENU NET						
30 Déduction pour travailleur	214 923	177 651	205 750	159 441	420 673	337 091
31 Déduction pour régime de pension agréé (RPA)	36 615	53 083	40 553	44 659	77 168	97 742
32 Dépenses d'emploi et déductions liées à l'emploi	3 272	7 753	2 298	1 639	5 570	9 392
33 Déduction pour REER ou RPAC/RVER	20 343	56 432	14 640	32 736	34 983	89 168
34 Pension alimentaire payée (montant déductible)						
35 Frais de déménagement	597	581	599	578	1 196	1 159
36 Frais financiers et frais d'intérêts	1 094	1 227	784	640	1 878	1 867
37 Perte à l'égard d'un placement dans une entreprise	23	65	14	158	37	223
38 Déduction pour particulier habitant une région éloignée reconnue	905	3 127	723	2 517	1 628	5 644
39 Déduction pour frais d'exploration et de mise en valeur					23	5
40 Déduction pour revenus de retraite transférés au conjoint						
41 Déduction pour remboursement de sommes reçues en trop	7 705	3 984	8 085	3 759	15 790	7 743
42 Déduction pour cotisations au RRQ et au RQAP pour un travail autonome	12 913	4 400	11 898	3 380	24 811	7 780
43 Autres déductions	2 001	2 961	1 119	598	3 120	3 559
44 Report du rajustement des frais de placement					82	21
45 Rajustement des frais de placement	309	284	237	41	546	325
46 Total des déductions : calcul du revenu net	216 155	311 053	208 476	250 087	424 631	561 140
47 REVENU NET	230 453	4 852 831	221 772	3 852 163	452 225	8 704 994

TABLEAU 3 (suite)

Statistiques fiscales détaillées selon l'âge et le sexe - 2016

(nombre de contribuables, montants en milliers de dollars)

Composantes	20 à 24 ans					
	Hommes		Femmes		Total	
	Nombre	Montant	Nombre	Montant	Nombre	Montant
CALCUL DU REVENU IMPOSABLE						
48 Rajustement de déductions	455	229	408	211	863	440
49 Prestation universelle pour la garde d'enfants et revenus d'un REEI	1 408	1 516	17 130	19 550	18 538	21 066
50 Total des montants des lignes 47, 48 et 49	230 575	4 854 576	223 129	3 871 924	453 704	8 726 500
51 Déductions pour investissements stratégiques					200	578
52 Pertes d'autres années, autres que des pertes nettes en capital					102	406
53 Pertes nettes en capital d'autres années	274	320	175	155	449	475
54 Déduction pour gains en capital	126	12 839	84	11 623	210	24 463
55 Déduction pour Indien	1 249	15 517	1 457	16 214	2 706	31 732
56 Déductions pour certains revenus	31 629	131 359	43 818	191 824	75 447	323 183
57 Déductions diverses	1 024	7 608	526	1 119	1 550	8 726
58 Total des déductions : calcul du revenu imposable	34 355	168 399	45 901	221 164	80 256	389 563
59 REVENU IMPOSABLE	226 722	4 686 592	219 225	3 651 272	445 947	8 337 863
CALCUL DES CRÉDITS D'IMPÔT NON REMBOURSABLES						
60 Montant personnel de base	238 716	2 751 182	229 590	2 646 436	468 306	5 397 618
61 Redressement pour indemnités de remplacement du revenu	4 616	9 001	6 934	17 037	11 550	26 038
62 Montant accordé en raison de l'âge, pour personne vivant seule ou pour revenus de retraite	21 148	26 946	22 566	29 610	43 714	56 557
63 Montant pour personnes à charge et montant transféré par un enfant majeur aux études postsecondaires	58	179	46	148	104	327
64 Montant pour déficience grave et prolongée des fonctions mentales ou physiques	3 291	8 635	1 895	4 974	5 186	13 609
65 Frais pour soins médicaux non dispensés dans votre région	178	107	275	220	453	328
66 Frais médicaux	42 573	38 504	45 042	39 089	87 615	77 594
67 Intérêts payés sur un prêt étudiant	3 800	936	6 091	1 488	9 891	2 424
68 Total des montants	238 732	2 817 489	229 605	2 704 929	468 337	5 522 418
69 Crédits d'impôt non remboursables	238 732	563 498	229 605	540 986	468 337	1 104 484
70 Crédit d'impôt pour pompier volontaire et pour volontaire participant à des opérations de recherche et de sauvetage	465	223	28	13	493	237
71 Crédit d'impôt pour les travailleurs d'expérience						
72 Crédit d'impôt pour nouveau diplômé travaillant dans une région ressource éloignée	4 325	9 523	3 954	7 793	8 279	17 315
73 Crédits d'impôt pour dons	24 210	692	28 249	661	52 459	1 353
74 Crédit d'impôt pour cotisations syndicales, professionnelles ou autres	79 171	2 903	66 991	2 109	146 162	5 012
75 Crédit d'impôt pour frais de scolarité et d'examen	32 742	7 019	45 833	8 934	78 575	15 953
76 Crédit d'impôt pour frais de scolarité et d'examen transférés par un enfant					17	23
77 TOTAL DES CRÉDITS D'IMPÔT NON REMBOURSABLES	238 751	583 867	229 616	560 493	468 367	1 144 360

TABLEAU 3 (suite)

Statistiques fiscales détaillées selon l'âge et le sexe - 2016

(nombre de contribuables, montants en milliers de dollars)

Composantes	20 à 24 ans					
	Hommes		Femmes		Total	
	Nombre	Montant	Nombre	Montant	Nombre	Montant
CALCUL DE L'IMPÔT ET DES COTISATIONS À PAYER						
78 Impôt sur le revenu imposable	226 722	765 587	219 219	588 859	445 941	1 354 446
79 Crédit d'impôt pour contribution à des partis politiques autorisés du Québec					123	10
80 Crédit d'impôt pour dividendes	9 926	10 809	8 175	9 235	18 101	20 044
81 Crédit d'impôt pour acquisition d'actions de Capital régional et coopératif Desjardins						
82 Crédit d'impôt relatif à un fonds de travailleurs	3 455	1 251	1 695	452	5 150	1 703
83 Crédits d'impôt transférés d'un conjoint à l'autre	4 265	3 919	2 170	1 692	6 435	5 611
84 Impôt à payer	116 373	298 670	92 459	157 712	208 832	456 382
85 Contribution additionnelle pour services de garde éducatifs à l'enfance subventionnés	117	15	1 389	334	1 506	350
86 Droits d'immatriculation au registre des entreprises	2 251	77	1 107	38	3 358	114
87 Cotisation au RQAP pour un travail autonome ou hors du Québec	19 582	1 235	17 817	916	37 399	2 151
88 Versements anticipés de crédits d'impôt	336	1 171	3 102	13 355	3 438	14 526
89 Impôts spéciaux	684	82	1 233	103	1 917	185
90 Cotisation au RRQ pour un travail autonome	10 383	7 955	9 753	6 153	20 136	14 108
91 Cotisation au Fonds des services de santé	7 018	779	6 024	655	13 042	1 434
92 Cotisation au régime d'assurance médicaments du Québec	54 335	21 656	42 949	15 148	97 284	36 803
93 Contribution santé	236	153	150	95	386	247
94 IMPÔT ET COTISATIONS À PAYER	131 871	331 791	112 214	194 509	244 085	526 300
CALCUL DU REMBOURSEMENT OU DU SOLDE À PAYER						
95 Impôt du Québec retenu à la source	192 581	369 468	182 203	206 194	374 784	575 661
96 Impôt du Québec retenu à la source transféré à votre conjoint						
97 Impôt du Québec retenu à la source transféré par votre conjoint						
98 Cotisation payée en trop au RRQ ou au RPC	142 220	9 033	121 212	6 287	263 432	15 320
99 Impôt payé par acomptes provisionnels	1 637	4 972	1 605	4 144	3 242	9 116
100 Partie transférable de l'impôt retenu pour une autre province	4 584	7 353	3 445	2 868	8 029	10 221
101 Crédit d'impôt pour frais de garde d'enfants	1 152	1 675	5 525	13 347	6 677	15 022
102 Crédits d'impôt relatifs à la prime au travail	31 194	13 635	24 401	12 993	55 595	26 627
103 Cotisation payée en trop au RQAP	91 189	105	85 736	77	176 925	182
104 Crédit d'impôt pour maintien à domicile des aînés						
105 Remboursement de TVQ à un salarié ou à un membre d'une société de personnes	1 192	198	3 162	138	4 354	336
106 Crédit d'impôt Bouclier fiscal	11 890	1 846	11 047	1 727	22 937	3 573
107 Crédit d'impôt RénoVert					375	575
108 Autres crédits d'impôt moins le crédit d'impôt RénoVert	17 151	4 118	25 378	5 712	42 529	9 830
109 IMPÔT PAYÉ ET AUTRES CRÉDITS D'IMPÔT	211 447	412 793	203 386	253 671	414 833	666 464
110 Compensation financière pour maintien à domicile						
111 SOLDE À PAYER	40 921	34 672	37 942	29 444	78 863	64 116
112 Somme jointe	9 699	6 818	10 794	5 772	20 493	12 590
113 REMBOURSEMENT	173 717	-115 674	168 380	-88 606	342 097	-204 280
114 Remboursement anticipé	4 952	3 577	4 200	2 489	9 152	6 065
AUTRES CRÉDITS D'IMPÔT REMBOURSABLES						
115 Soutien aux enfants	577	1 325	20 588	52 252	21 165	53 577
116 Crédit d'impôt pour la solidarité	190 083	70 636	186 538	76 778	376 621	147 414
117 IMPÔT À PAYER MOINS LES CRÉDITS D'IMPÔT REMBOURSABLES	217 416	204 847	209 354	-5 420	426 770	199 427
118 Impôt à payer moins les crédits d'impôt remboursables (sans le soutien aux enfants)	217 387	206 172	206 633	46 832	424 020	253 004

TABLEAU 3 (suite)

Statistiques fiscales détaillées selon l'âge et le sexe - 2016

(nombre de contribuables, montants en milliers de dollars)

Composantes	25 à 29 ans					
	Hommes		Femmes		Total	
	Nombre	Montant	Nombre	Montant	Nombre	Montant
1 Contribuables imposables	181 185		164 633		345 818	
2 Contribuables non imposables	68 036		82 137		150 173	
3 Tous les contribuables	249 221		246 770		495 991	
CALCUL DU REVENU TOTAL						
4 Revenus d'emploi	220 839	8 303 218	208 812	6 163 273	429 651	14 466 491
5 Correction des revenus d'emploi	24 274	-1 237	853	-49	25 127	-1 286
6 Autres revenus d'emploi	7 496	25 510	5 464	18 990	12 960	44 500
7 Prestations d'assurance parentale	15 279	61 570	34 185	391 361	49 464	452 931
8 Prestations d'assurance emploi	44 652	270 558	24 961	106 064	69 613	376 622
9 Pension de la Sécurité de la vieillesse						
10 Prestations du RRQ ou du RPC	220	1 547	276	1 655	496	3 202
11 Prestations d'un régime de retraite, d'un REER, d'un FERR d'un RPDB ou d'un RPAC/RVER, ou rentes	399	1 866	255	960	654	2 827
12 Revenus de retraite transférés par votre conjoint					10	97
13 Dividendes de sociétés canadiennes imposables	14 475	150 719	10 181	94 963	24 656	245 682
14 Intérêts et autres revenus de placement	24 112	14 781	17 664	12 345	41 776	27 126
15 Revenus de location	8 369	8 692	5 630	4 154	13 999	12 845
16 Gains en capital imposables	7 500	33 386	5 278	18 881	12 778	52 267
17 Pension alimentaire reçue					213	755
18 Prestations d'assistance sociale	15 793	106 661	15 991	105 308	31 784	211 969
19 Indemnités de remplacement du revenu et versement net des suppléments fédéraux	6 873	43 319	15 898	104 839	22 771	148 158
20 Autres revenus	46 580	225 258	48 352	237 127	94 932	462 386
21 Revenus nets d'entreprise autres que ceux visés ci-après	17 806	183 940	19 393	161 202	37 199	345 141
22 Revenus nets d'agriculture	828	5 600	293	649	1 121	6 249
23 Revenus nets de pêche					48	1 242
24 Revenus nets de profession	3 211	62 453	4 920	132 087	8 131	194 540
25 Revenus nets de travail à la commission	1 847	24 862	1 615	12 430	3 462	37 292
26 Revenus provenant d'une société de personnes alloués à un associé retiré	11	25	12	21	23	47
27 Revenus provenant d'une société de personnes alloués à un associé déterminé	49	280	46	184	95	465
28 Revenus nets d'entreprise	23 683	278 307	26 352	306 670	50 035	584 976
29 REVENU TOTAL	249 221	9 524 217	246 770	7 567 331	495 991	17 091 548
CALCUL DU REVENU NET						
30 Déduction pour travailleur	227 705	225 849	217 917	202 557	445 622	428 406
31 Déduction pour régime de pension agréé (RPA)	67 867	175 383	76 870	166 621	144 737	342 005
32 Dépenses d'emploi et déductions liées à l'emploi	7 882	22 363	7 085	7 828	14 967	30 191
33 Déduction pour REER ou RPAC/RVER	57 168	228 431	53 802	172 846	110 970	401 277
34 Pension alimentaire payée (montant déductible)	127	389	16	40	143	429
35 Frais de déménagement	1 052	2 412	968	1 542	2 020	3 954
36 Frais financiers et frais d'intérêts	2 036	3 411	1 306	2 059	3 342	5 470
37 Perte à l'égard d'un placement dans une entreprise	71	708	35	336	106	1 045
38 Déduction pour particulier habitant une région éloignée reconnue	1 451	6 678	1 203	5 612	2 654	12 290
39 Déduction pour frais d'exploration et de mise en valeur	23	91	11	7	34	97
40 Déduction pour revenus de retraite transférés au conjoint						
41 Déduction pour remboursement de sommes reçues en trop	13 728	9 350	14 807	9 420	28 535	18 770
42 Déduction pour cotisations au RRQ et au RQAP pour un travail autonome	19 151	11 378	21 072	11 468	40 223	22 846
43 Autres déductions	4 855	7 571	1 421	2 318	6 276	9 888
44 Report du rajustement des frais de placement	160	117	82	30	242	147
45 Rajustement des frais de placement	826	948	527	329	1 353	1 277
46 Total des déductions : calcul du revenu net	229 798	693 182	222 303	582 357	452 101	1 275 539
47 REVENU NET	244 168	8 834 912	237 096	6 988 959	481 264	15 823 871

TABLEAU 3 (suite)

Statistiques fiscales détaillées selon l'âge et le sexe - 2016

(nombre de contribuables, montants en milliers de dollars)

Composantes	25 à 29 ans					
	Hommes		Femmes		Total	
	Nombre	Montant	Nombre	Montant	Nombre	Montant
CALCUL DU REVENU IMPOSABLE						
48 Rajustement de déductions	616	459	631	478	1 247	938
49 Prestation universelle pour la garde d'enfants et revenus d'un REEI	7 858	8 969	62 867	81 156	70 725	90 125
50 Total des montants des lignes 47, 48 et 49	244 556	8 844 341	242 014	7 070 593	486 570	15 914 934
51 Déductions pour investissements stratégiques	322	1 400	129	521	451	1 922
52 Pertes d'autres années, autres que des pertes nettes en capital	183	938	184	782	367	1 720
53 Pertes nettes en capital d'autres années	694	685	417	326	1 111	1 011
54 Déduction pour gains en capital	181	18 590	106	10 222	287	28 812
55 Déduction pour Indien	1 262	27 518	1 520	26 713	2 782	54 230
56 Déductions pour certains revenus	24 821	184 114	40 494	278 375	65 315	462 489
57 Déductions diverses	2 562	26 076	1 451	5 610	4 013	31 686
58 Total des déductions : calcul du revenu imposable	29 746	259 322	43 829	322 549	73 575	581 870
59 REVENU IMPOSABLE	240 616	8 586 159	238 641	6 749 272	479 257	15 335 431
CALCUL DES CRÉDITS D'IMPÔT NON REMBOURSABLES						
60 Montant personnel de base	248 726	2 859 109	246 469	2 833 335	495 195	5 692 444
61 Redressement pour indemnités de remplacement du revenu	5 787	13 890	14 793	40 527	20 580	54 417
62 Montant accordé en raison de l'âge, pour personne vivant seule ou pour revenus de retraite	29 071	34 720	30 993	37 960	60 064	72 680
63 Montant pour personnes à charge et montant transféré par un enfant majeur aux études postsecondaires	153	506	103	298	256	804
64 Montant pour déficience grave et prolongée des fonctions mentales ou physiques	2 656	6 961	1 683	4 413	4 339	11 373
65 Frais pour soins médicaux non dispensés dans votre région	234	275	403	452	637	727
66 Frais médicaux	77 384	89 668	72 799	85 700	150 183	175 368
67 Intérêts payés sur un prêt étudiant	13 237	4 488	23 914	7 976	37 151	12 464
68 Total des montants	248 746	2 981 840	246 490	2 929 612	495 236	5 911 451
69 Crédits d'impôt non remboursables	248 746	596 368	246 490	585 922	495 236	1 182 290
70 Crédit d'impôt pour pompier volontaire et pour volontaire participant à des opérations de recherche et de sauvetage	834	400	69	33	903	433
71 Crédit d'impôt pour les travailleurs d'expérience						
72 Crédit d'impôt pour nouveau diplômé travaillant dans une région ressource éloignée	3 564	7 960	5 403	11 168	8 967	19 127
73 Crédits d'impôt pour dons	31 419	1 942	32 428	1 627	63 847	3 569
74 Crédit d'impôt pour cotisations syndicales, professionnelles ou autres	94 792	6 042	90 432	5 437	185 224	11 478
75 Crédit d'impôt pour frais de scolarité et d'examen	28 251	9 944	41 170	11 580	69 421	21 523
76 Crédit d'impôt pour frais de scolarité et d'examen transférés par un enfant	21	7	21	3	42	10
77 TOTAL DES CRÉDITS D'IMPÔT NON REMBOURSABLES	248 789	622 612	246 514	615 759	495 303	1 238 371

TABLEAU 3 (suite)

Statistiques fiscales détaillées selon l'âge et le sexe - 2016

(nombre de contribuables, montants en milliers de dollars)

Composantes	25 à 29 ans					
	Hommes		Femmes		Total	
	Nombre	Montant	Nombre	Montant	Nombre	Montant
CALCUL DE L'IMPÔT ET DES COTISATIONS À PAYER						
78 Impôt sur le revenu imposable	240 613	1 451 129	238 630	1 114 621	479 243	2 565 749
79 Crédit d'impôt pour contribution à des partis politiques autorisés du Québec	137	13	126	10	263	23
80 Crédit d'impôt pour dividendes	14 439	12 092	10 168	7 847	24 607	19 938
81 Crédit d'impôt pour acquisition d'actions de Capital régional et coopératif Desjardins	261	297	178	194	439	491
82 Crédit d'impôt relatif à un fonds de travailleurs	9 535	3 894	7 108	2 221	16 643	6 115
83 Crédits d'impôt transférés d'un conjoint à l'autre	14 576	15 873	6 751	6 590	21 327	22 463
84 Impôt à payer	181 185	867 469	164 633	574 048	345 818	1 441 518
85 Contribution additionnelle pour services de garde éducatifs à l'enfance subventionnés	2 025	848	15 512	8 152	17 537	9 000
86 Droits d'immatriculation au registre des entreprises	5 811	198	3 959	135	9 770	332
87 Cotisation au RQAP pour un travail autonome ou hors du Québec	26 140	2 954	26 703	2 842	52 843	5 796
88 Versements anticipés de crédits d'impôt	2 124	8 810	14 620	67 382	16 744	76 191
89 Impôts spéciaux	1 585	144	3 911	288	5 496	432
90 Cotisation au RRQ pour un travail autonome	16 500	20 655	18 129	20 968	34 629	41 624
91 Cotisation au Fonds des services de santé	13 701	1 778	20 056	2 309	33 757	4 087
92 Cotisation au régime d'assurance médicaments du Québec	70 698	32 379	58 135	24 851	128 833	57 230
93 Contribution santé	1 097	748	646	468	1 743	1 217
94 IMPÔT ET COTISATIONS À PAYER	197 818	935 983	189 614	701 443	387 432	1 637 426
CALCUL DU REMBOURSEMENT OU DU SOLDE À PAYER						
95 Impôt du Québec retenu à la source	210 219	944 505	200 417	620 431	410 636	1 564 936
96 Impôt du Québec retenu à la source transféré à votre conjoint						
97 Impôt du Québec retenu à la source transféré par votre conjoint						
98 Cotisation payée en trop au RRQ ou au RPC	121 269	11 314	116 218	7 643	237 487	18 957
99 Impôt payé par acomptes provisionnels	2 919	15 524	3 661	19 067	6 580	34 591
100 Partie transférable de l'impôt retenu pour une autre province	5 907	21 046	4 163	8 923	10 070	29 970
101 Crédit d'impôt pour frais de garde d'enfants	9 124	13 321	29 185	71 344	38 309	84 665
102 Crédits d'impôt relatifs à la prime au travail	24 476	14 396	23 201	17 990	47 677	32 386
103 Cotisation payée en trop au RQAP	89 730	267	87 153	162	176 883	430
104 Crédit d'impôt pour maintien à domicile des aînés						
105 Remboursement de TVQ à un salarié ou à un membre d'une société de personnes	4 242	621	8 758	522	13 000	1 143
106 Crédit d'impôt Bouclier fiscal	9 332	1 473	11 306	1 814	20 638	3 286
107 Crédit d'impôt RénoVert	1 486	2 278	982	1 488	2 468	3 766
108 Autres crédits d'impôt moins le crédit d'impôt RénoVert	14 382	3 357	21 402	5 112	35 784	8 469
109 IMPÔT PAYÉ ET AUTRES CRÉDITS D'IMPÔT	224 501	1 028 103	218 163	754 502	442 664	1 782 606
110 Compensation financière pour maintien à domicile						
111 SOLDE À PAYER	57 679	75 512	66 369	80 579	124 048	156 091
112 Somme jointe	9 546	15 750	9 768	16 859	19 314	32 610
113 REMBOURSEMENT	172 124	-167 633	157 773	-133 638	329 897	-301 271
114 Remboursement anticipé	4 521	4 002	4 005	3 043	8 526	7 045
AUTRES CRÉDITS D'IMPÔT REMBOURSABLES						
115 Soutien aux enfants	2 843	6 412	75 991	189 061	78 834	195 472
116 Crédit d'impôt pour la solidarité	155 179	69 629	147 252	74 615	302 431	144 244
117 IMPÔT À PAYER MOINS LES CRÉDITS D'IMPÔT REMBOURSABLES	233 396	755 984	232 550	212 103	465 946	968 087
118 Impôt à payer moins les crédits d'impôt remboursables (sans le soutien aux enfants)	233 309	762 396	223 141	401 164	456 450	1 163 559

TABLEAU 3 (suite)

Statistiques fiscales détaillées selon l'âge et le sexe - 2016

(nombre de contribuables, montants en milliers de dollars)

Composantes	30 à 34 ans					
	Hommes		Femmes		Total	
	Nombre	Montant	Nombre	Montant	Nombre	Montant
1 Contribuables imposables	200 208		182 408		382 616	
2 Contribuables non imposables	52 027		72 651		124 678	
3 Tous les contribuables	252 235		255 059		507 294	
CALCUL DU REVENU TOTAL						
4 Revenus d'emploi	220 220	10 757 983	205 260	7 447 041	425 480	18 205 024
5 Correction des revenus d'emploi	22 733	1 052	745	9	23 478	1 061
6 Autres revenus d'emploi	9 343	36 611	6 945	33 692	16 288	70 303
7 Prestations d'assurance parentale	28 482	123 096	46 070	645 332	74 552	768 428
8 Prestations d'assurance emploi	42 374	265 433	25 964	121 853	68 338	387 285
9 Pension de la Sécurité de la vieillesse						
10 Prestations du RRQ ou du RPC	658	5 262	708	5 267	1 366	10 529
11 Prestations d'un régime de retraite, d'un REER, d'un FERR d'un RPDB ou d'un RPAC/RVER, ou rentes	740	6 816	511	4 160	1 251	10 977
12 Revenus de retraite transférés par votre conjoint					27	449
13 Dividendes de sociétés canadiennes imposables	20 013	336 214	13 647	185 175	33 660	521 389
14 Intérêts et autres revenus de placement	29 457	22 803	21 902	16 657	51 359	39 459
15 Revenus de location	13 812	20 561	11 220	10 927	25 032	31 488
16 Gains en capital imposables	10 237	58 578	7 451	31 183	17 688	89 761
17 Pension alimentaire reçue	18	78	368	2 306	386	2 384
18 Prestations d'assistance sociale	16 335	109 753	16 504	107 354	32 839	217 108
19 Indemnités de remplacement du revenu et versement net des suppléments fédéraux	7 873	65 253	14 681	110 798	22 554	176 051
20 Autres revenus	49 704	226 517	49 601	214 078	99 305	440 595
21 Revenus nets d'entreprise autres que ceux visés ci-après	20 753	272 189	23 439	252 835	44 192	525 023
22 Revenus nets d'agriculture	1 305	8 589	590	1 308	1 895	9 897
23 Revenus nets de pêche					54	1 553
24 Revenus nets de profession	3 858	143 191	5 732	233 812	9 590	377 002
25 Revenus nets de travail à la commission	1 822	34 791	1 809	20 400	3 631	55 191
26 Revenus provenant d'une société de personnes alloués à un associé retiré	14	52	17	43	31	95
27 Revenus provenant d'une société de personnes alloués à un associé déterminé	104	807	55	731	159	1 537
28 Revenus nets d'entreprise	27 947	461 120	31 959	509 179	59 906	970 299
29 REVENU TOTAL	252 235	12 497 184	255 059	9 445 406	507 294	21 942 590
CALCUL DU REVENU NET						
30 Déduction pour travailleur	229 644	237 384	219 231	210 747	448 875	448 131
31 Déduction pour régime de pension agréé (RPA)	80 603	273 291	93 499	278 291	174 102	551 582
32 Dépenses d'emploi et déductions liées à l'emploi	9 958	34 993	8 585	11 021	18 543	46 015
33 Déduction pour REER ou RPAC/RVER	82 036	364 654	77 771	254 152	159 807	618 806
34 Pension alimentaire payée (montant déductible)	318	1 422	53	193	371	1 615
35 Frais de déménagement	1 010	4 576	613	2 149	1 623	6 725
36 Frais financiers et frais d'intérêts	3 255	7 151	1 918	3 065	5 173	10 216
37 Perte à l'égard d'un placement dans une entreprise	103	1 876	45	400	148	2 276
38 Déduction pour particulier habitant une région éloignée reconnue	1 445	7 256	1 183	6 157	2 628	13 413
39 Déduction pour frais d'exploration et de mise en valeur	53	899	21	85	74	984
40 Déduction pour revenus de retraite transférés au conjoint						
41 Déduction pour remboursement de sommes reçues en trop	15 523	12 403	16 353	12 587	31 876	24 990
42 Déduction pour cotisations au RRQ et au RQAP pour un travail autonome	20 978	16 095	24 356	16 990	45 334	33 085
43 Autres déductions	6 075	15 718	2 083	6 447	8 158	22 165
44 Report du rajustement des frais de placement	397	425	165	116	562	541
45 Rajustement des frais de placement	1 325	1 886	792	759	2 117	2 645
46 Total des déductions : calcul du revenu net	232 538	976 256	224 830	801 642	457 368	1 777 898
47 REVENU NET	248 064	11 525 443	241 772	8 649 126	489 836	20 174 569

TABLEAU 3 (suite)

Statistiques fiscales détaillées selon l'âge et le sexe - 2016

(nombre de contribuables, montants en milliers de dollars)

Composantes	30 à 34 ans					
	Hommes		Femmes		Total	
	Nombre	Montant	Nombre	Montant	Nombre	Montant
CALCUL DU REVENU IMPOSABLE						
48 Rajustement de déductions	693	621	653	502	1 346	1 123
49 Prestation universelle pour la garde d'enfants et revenus d'un REEI	24 868	30 965	122 517	165 513	147 385	196 478
50 Total des montants des lignes 47, 48 et 49	248 982	11 557 029	250 992	8 815 142	499 974	20 372 170
51 Déductions pour investissements stratégiques	402	1 939	178	785	580	2 724
52 Pertes d'autres années, autres que des pertes nettes en capital	334	2 335	307	1 516	641	3 851
53 Pertes nettes en capital d'autres années	1 225	1 155	684	537	1 909	1 693
54 Déduction pour gains en capital	285	20 592	129	11 283	414	31 875
55 Déduction pour Indien	1 131	30 156	1 404	34 440	2 535	64 596
56 Déductions pour certains revenus	18 446	166 818	30 453	237 436	48 899	404 253
57 Déductions diverses	3 682	44 787	2 730	11 822	6 412	56 609
58 Total des déductions : calcul du revenu imposable	25 119	267 783	35 347	297 819	60 466	565 601
59 REVENU IMPOSABLE	245 494	11 290 924	248 225	8 519 095	493 719	19 810 019
CALCUL DES CRÉDITS D'IMPÔT NON REMBOURSABLES						
60 Montant personnel de base	251 618	2 887 209	254 828	2 926 318	506 446	5 813 528
61 Redressement pour indemnités de remplacement du revenu	6 501	19 075	13 386	38 054	19 887	57 129
62 Montant accordé en raison de l'âge, pour personne vivant seule ou pour revenus de retraite	26 013	30 682	29 216	35 333	55 229	66 015
63 Montant pour personnes à charge et montant transféré par un enfant majeur aux études postsecondaires	277	861	288	819	565	1 680
64 Montant pour déficience grave et prolongée des fonctions mentales ou physiques	2 202	5 779	1 616	4 237	3 818	10 015
65 Frais pour soins médicaux non dispensés dans votre région	334	403	499	546	833	950
66 Frais médicaux	92 634	137 704	73 339	115 296	165 973	253 000
67 Intérêts payés sur un prêt étudiant	15 286	5 248	23 857	7 890	39 143	13 139
68 Total des montants	251 639	3 048 820	254 836	3 052 386	506 475	6 101 206
69 Crédits d'impôt non remboursables	251 639	609 764	254 836	610 477	506 475	1 220 241
70 Crédit d'impôt pour pompier volontaire et pour volontaire participant à des opérations de recherche et de sauvetage	814	391	41	20	855	410
71 Crédit d'impôt pour les travailleurs d'expérience						
72 Crédit d'impôt pour nouveau diplômé travaillant dans une région ressource éloignée	1 131	2 434	1 433	2 686	2 564	5 120
73 Crédits d'impôt pour dons	39 038	4 019	34 661	2 588	73 699	6 607
74 Crédit d'impôt pour cotisations syndicales, professionnelles ou autres	96 333	7 290	96 168	6 970	192 501	14 260
75 Crédit d'impôt pour frais de scolarité et d'examen	16 915	6 309	24 852	6 545	41 767	12 853
76 Crédit d'impôt pour frais de scolarité et d'examen transférés par un enfant	111	15	91	13	202	28
77 TOTAL DES CRÉDITS D'IMPÔT NON REMBOURSABLES	251 691	630 196	254 847	629 269	506 538	1 259 465

TABLEAU 3 (suite)

Statistiques fiscales détaillées selon l'âge et le sexe - 2016

(nombre de contribuables, montants en milliers de dollars)

Composantes	30 à 34 ans					
	Hommes		Femmes		Total	
	Nombre	Montant	Nombre	Montant	Nombre	Montant
CALCUL DE L'IMPÔT ET DES COTISATIONS À PAYER						
78 Impôt sur le revenu imposable	245 486	1 976 560	248 213	1 443 906	493 699	3 420 466
79 Crédit d'impôt pour contribution à des partis politiques autorisés du Québec	233	22	162	13	395	36
80 Crédit d'impôt pour dividendes	19 978	26 389	13 639	14 659	33 617	41 048
81 Crédit d'impôt pour acquisition d'actions de Capital régional et coopératif Desjardins	560	640	456	502	1 016	1 142
82 Crédit d'impôt relatif à un fonds de travailleurs	14 987	6 068	11 856	3 634	26 843	9 702
83 Crédits d'impôt transférés d'un conjoint à l'autre	24 765	31 606	9 052	9 614	33 817	41 220
84 Impôt à payer	200 208	1 331 397	182 408	875 580	382 616	2 206 977
85 Contribution additionnelle pour services de garde éducatifs à l'enfance subventionnés	8 089	6 313	41 861	40 185	49 950	46 498
86 Droits d'immatriculation au registre des entreprises	9 173	312	6 942	236	16 115	548
87 Cotisation au RQAP pour un travail autonome ou hors du Québec	27 518	4 177	29 748	4 216	57 266	8 393
88 Versements anticipés de crédits d'impôt	6 016	27 808	25 257	119 757	31 273	147 565
89 Impôts spéciaux	2 968	331	4 571	404	7 539	736
90 Cotisation au RRQ pour un travail autonome	18 053	29 185	21 038	31 255	39 091	60 441
91 Cotisation au Fonds des services de santé	21 234	3 515	34 318	4 560	55 552	8 075
92 Cotisation au régime d'assurance médicaments du Québec	56 191	27 190	42 985	19 387	99 176	46 578
93 Contribution santé	3 391	2 546	1 762	1 388	5 153	3 934
94 IMPÔT ET COTISATIONS À PAYER	215 285	1 432 775	206 677	1 096 968	421 962	2 529 743
CALCUL DU REMBOURSEMENT OU DU SOLDE À PAYER						
95 Impôt du Québec retenu à la source	212 221	1 366 356	200 351	869 143	412 572	2 235 499
96 Impôt du Québec retenu à la source transféré à votre conjoint						
97 Impôt du Québec retenu à la source transféré par votre conjoint						
98 Cotisation payée en trop au RRQ ou au RPC	102 806	13 232	111 344	8 880	214 150	22 112
99 Impôt payé par acomptes provisionnels	4 908	46 629	6 038	53 133	10 946	99 761
100 Partie transférable de l'impôt retenu pour une autre province	5 990	30 160	4 400	15 281	10 390	45 441
101 Crédit d'impôt pour frais de garde d'enfants	31 443	46 053	67 552	142 306	98 995	188 359
102 Crédits d'impôt relatifs à la prime au travail	22 971	18 909	23 219	22 443	46 190	41 353
103 Cotisation payée en trop au RQAP	81 788	479	83 151	246	164 939	725
104 Crédit d'impôt pour maintien à domicile des aînés						
105 Remboursement de TVQ à un salarié ou à un membre d'une société de personnes	5 764	955	10 130	661	15 894	1 616
106 Crédit d'impôt Bouclier fiscal	11 858	1 898	15 685	2 356	27 543	4 254
107 Crédit d'impôt RénoVert	3 180	5 555	2 093	3 510	5 273	9 066
108 Autres crédits d'impôt moins le crédit d'impôt RénoVert	18 596	3 790	27 716	5 827	46 312	9 617
109 IMPÔT PAYÉ ET AUTRES CRÉDITS D'IMPÔT	227 410	1 534 020	221 611	1 123 828	449 021	2 657 849
110 Compensation financière pour maintien à domicile						
111 SOLDE À PAYER	60 325	115 883	80 042	129 140	140 367	245 023
112 Somme jointe	9 726	26 509	12 345	29 273	22 071	55 783
113 REMBOURSEMENT	173 539	-217 129	149 178	-156 000	322 717	-373 129
114 Remboursement anticipé	4 368	4 229	3 791	3 296	8 159	7 525
AUTRES CRÉDITS D'IMPÔT REMBOURSABLES						
115 Soutien aux enfants	8 254	19 090	150 438	388 922	158 692	408 012
116 Crédit d'impôt pour la solidarité	104 432	57 099	94 417	59 704	198 849	116 803
117 IMPÔT À PAYER MOINS LES CRÉDITS D'IMPÔT REMBOURSABLES	237 953	1 178 048	243 624	249 850	481 577	1 427 898
118 Impôt à payer moins les crédits d'impôt remboursables (sans le soutien aux enfants)	237 746	1 197 138	227 125	638 772	464 871	1 835 910

TABLEAU 3 (suite)

Statistiques fiscales détaillées selon l'âge et le sexe - 2016

(nombre de contribuables, montants en milliers de dollars)

Composantes	35 à 39 ans					
	Hommes		Femmes		Total	
	Nombre	Montant	Nombre	Montant	Nombre	Montant
1 Contribuables imposables	223 504		201 302		424 806	
2 Contribuables non imposables	51 725		73 916		125 641	
3 Tous les contribuables	275 229		275 218		550 447	
CALCUL DU REVENU TOTAL						
4 Revenus d'emploi	236 688	13 446 261	219 051	9 441 185	455 739	22 887 446
5 Correction des revenus d'emploi	20 624	1 053	651	30	21 275	1 084
6 Autres revenus d'emploi	11 266	53 758	8 361	50 408	19 627	104 166
7 Prestations d'assurance parentale	21 616	102 894	26 037	376 134	47 653	479 028
8 Prestations d'assurance emploi	41 233	262 124	27 567	134 153	68 800	396 276
9 Pension de la Sécurité de la vieillesse						
10 Prestations du RRQ ou du RPC	1 159	9 504	1 792	14 117	2 951	23 622
11 Prestations d'un régime de retraite, d'un REER, d'un FERR d'un RPDB ou d'un RPAC/RVER, ou rentes	1 413	21 052	971	10 982	2 384	32 034
12 Revenus de retraite transférés par votre conjoint	16	252	74	1 044	90	1 296
13 Dividendes de sociétés canadiennes imposables	26 748	530 182	18 646	279 278	45 394	809 461
14 Intérêts et autres revenus de placement	35 512	36 144	28 471	27 055	63 983	63 199
15 Revenus de location	18 859	29 793	15 648	22 596	34 507	52 389
16 Gains en capital imposables	13 608	96 709	10 848	45 646	24 456	142 355
17 Pension alimentaire reçue	42	118	552	4 025	594	4 142
18 Prestations d'assistance sociale	17 844	122 222	17 770	117 188	35 614	239 410
19 Indemnités de remplacement du revenu et versement net des suppléments fédéraux	9 359	87 410	10 707	86 176	20 066	173 586
20 Autres revenus	62 531	250 509	58 794	224 751	121 325	475 260
21 Revenus nets d'entreprise autres que ceux visés ci-après	24 903	346 410	27 121	330 658	52 024	677 068
22 Revenus nets d'agriculture	2 071	10 199	932	1 597	3 003	11 796
23 Revenus nets de pêche					70	4 064
24 Revenus nets de profession	4 565	260 846	6 167	299 227	10 732	560 073
25 Revenus nets de travail à la commission	2 004	49 444	1 984	26 616	3 988	76 061
26 Revenus provenant d'une société de personnes alloués à un associé retiré					16	60
27 Revenus provenant d'une société de personnes alloués à un associé déterminé	231	2 750	126	2 332	357	5 082
28 Revenus nets d'entreprise	33 865	673 678	36 659	660 526	70 524	1 334 204
29 REVENU TOTAL	275 229	15 723 663	275 218	11 495 294	550 447	27 218 957
CALCUL DU REVENU NET						
30 Déduction pour travailleur	249 446	261 271	236 828	234 995	486 274	496 266
31 Déduction pour régime de pension agréé (RPA)	93 745	373 391	109 840	408 027	203 585	781 418
32 Dépenses d'emploi et déductions liées à l'emploi	12 013	47 779	9 092	15 501	21 105	63 280
33 Déduction pour REER ou RPAC/RVER	104 591	515 108	95 717	334 159	200 308	849 267
34 Pension alimentaire payée (montant déductible)	571	3 929	83	324	654	4 252
35 Frais de déménagement	737	4 436	428	2 341	1 165	6 777
36 Frais financiers et frais d'intérêts	4 964	12 697	3 073	6 635	8 037	19 331
37 Perte à l'égard d'un placement dans une entreprise	159	2 469	78	1 473	237	3 942
38 Déduction pour particulier habitant une région éloignée reconnue	1 441	7 706	1 030	5 248	2 471	12 955
39 Déduction pour frais d'exploration et de mise en valeur	103	862	34	145	137	1 007
40 Déduction pour revenus de retraite transférés au conjoint						
41 Déduction pour remboursement de sommes reçues en trop	16 100	13 480	16 397	15 389	32 497	28 869
42 Déduction pour cotisations au RRQ et au RQAP pour un travail autonome	24 109	20 794	27 649	21 884	51 758	42 678
43 Autres déductions	7 322	32 623	3 305	14 602	10 627	47 225
44 Report du rajustement des frais de placement	701	992	382	390	1 083	1 382
45 Rajustement des frais de placement	1 858	3 073	1 141	1 290	2 999	4 363
46 Total des déductions : calcul du revenu net	253 240	1 294 461	243 042	1 059 826	496 282	2 354 287
47 REVENU NET	270 746	14 438 298	260 906	10 444 685	531 652	24 882 983

TABLEAU 3 (suite)

Statistiques fiscales détaillées selon l'âge et le sexe - 2016

(nombre de contribuables, montants en milliers de dollars)

Composantes	35 à 39 ans					
	Hommes		Femmes		Total	
	Nombre	Montant	Nombre	Montant	Nombre	Montant
CALCUL DU REVENU IMPOSABLE						
48 Rajustement de déductions	837	909	770	721	1 607	1 630
49 Prestation universelle pour la garde d'enfants et revenus d'un REEI	46 128	54 005	159 654	187 859	205 782	241 864
50 Total des montants des lignes 47, 48 et 49	272 317	14 493 212	271 955	10 633 266	544 272	25 126 478
51 Déductions pour investissements stratégiques	544	3 118	220	905	764	4 023
52 Pertes d'autres années, autres que des pertes nettes en capital	497	4 636	515	3 568	1 012	8 204
53 Pertes nettes en capital d'autres années	2 068	3 336	1 200	974	3 268	4 310
54 Déduction pour gains en capital	489	40 281	224	19 258	713	59 539
55 Déduction pour Indien	1 140	40 686	1 369	40 046	2 509	80 732
56 Déductions pour certains revenus	17 428	150 645	22 760	175 239	40 188	325 883
57 Déductions diverses	4 636	61 700	3 949	19 080	8 585	80 780
58 Total des déductions : calcul du revenu imposable	26 249	304 401	29 610	259 070	55 859	563 471
59 REVENU IMPOSABLE	269 282	14 190 660	269 873	10 375 721	539 155	24 566 381
CALCUL DES CRÉDITS D'IMPÔT NON REMBOURSABLES						
60 Montant personnel de base	274 557	3 151 712	275 009	3 160 710	549 566	6 312 422
61 Redressement pour indemnités de remplacement du revenu	7 357	23 848	9 335	28 714	16 692	52 562
62 Montant accordé en raison de l'âge, pour personne vivant seule ou pour revenus de retraite	25 189	29 824	31 115	37 670	56 304	67 494
63 Montant pour personnes à charge et montant transféré par un enfant majeur aux études postsecondaires	964	2 574	2 081	5 012	3 045	7 587
64 Montant pour déficience grave et prolongée des fonctions mentales ou physiques	2 398	6 281	1 853	4 860	4 251	11 140
65 Frais pour soins médicaux non dispensés dans votre région	482	600	660	904	1 142	1 504
66 Frais médicaux	109 838	195 214	81 334	151 330	191 172	346 544
67 Intérêts payés sur un prêt étudiant	12 540	4 224	17 038	5 651	29 578	9 875
68 Total des montants	274 564	3 366 585	275 010	3 337 436	549 574	6 704 021
69 Crédits d'impôt non remboursables	274 564	673 317	275 010	667 487	549 574	1 340 804
70 Crédit d'impôt pour pompier volontaire et pour volontaire participant à des opérations de recherche et de sauvetage	971	466	58	28	1 029	494
71 Crédit d'impôt pour les travailleurs d'expérience						
72 Crédit d'impôt pour nouveau diplômé travaillant dans une région ressource éloignée	611	1 362	885	1 728	1 496	3 090
73 Crédits d'impôt pour dons	51 173	6 569	43 203	3 833	94 376	10 401
74 Crédit d'impôt pour cotisations syndicales, professionnelles ou autres	104 527	8 470	107 321	8 512	211 848	16 982
75 Crédit d'impôt pour frais de scolarité et d'examen	13 401	3 611	19 722	4 032	33 123	7 643
76 Crédit d'impôt pour frais de scolarité et d'examen transférés par un enfant	794	55	1 428	94	2 222	150
77 TOTAL DES CRÉDITS D'IMPÔT NON REMBOURSABLES	274 608	693 851	275 025	685 694	549 633	1 379 545

TABLEAU 3 (suite)

Statistiques fiscales détaillées selon l'âge et le sexe - 2016

(nombre de contribuables, montants en milliers de dollars)

Composantes	35 à 39 ans					
	Hommes		Femmes		Total	
	Nombre	Montant	Nombre	Montant	Nombre	Montant
CALCUL DE L'IMPÔT ET DES COTISATIONS À PAYER						
78 Impôt sur le revenu imposable	269 277	2 555 204	269 864	1 792 864	539 141	4 348 068
79 Crédit d'impôt pour contribution à des partis politiques autorisés du Québec	317	29	227	19	544	48
80 Crédit d'impôt pour dividendes	26 708	42 156	18 632	22 453	45 340	64 610
81 Crédit d'impôt pour acquisition d'actions de Capital régional et coopératif Desjardins	910	1 035	761	845	1 671	1 880
82 Crédit d'impôt relatif à un fonds de travailleurs	20 284	8 367	16 767	5 297	37 051	13 665
83 Crédits d'impôt transférés d'un conjoint à l'autre	32 167	43 444	10 713	11 856	42 880	55 301
84 Impôt à payer	223 504	1 798 325	201 302	1 152 091	424 806	2 950 416
85 Contribution additionnelle pour services de garde éducatifs à l'enfance subventionnés	12 220	12 545	42 733	51 703	54 953	64 248
86 Droits d'immatriculation au registre des entreprises	12 068	410	9 258	315	21 326	725
87 Cotisation au RQAP pour un travail autonome ou hors du Québec	31 013	5 304	33 214	5 357	64 227	10 661
88 Versements anticipés de crédits d'impôt	7 031	32 530	18 485	84 799	25 516	117 329
89 Impôts spéciaux	4 965	503	4 290	440	9 255	943
90 Cotisation au RRQ pour un travail autonome	20 875	37 119	24 565	40 294	45 440	77 413
91 Cotisation au Fonds des services de santé	28 618	5 185	31 709	4 962	60 327	10 147
92 Cotisation au régime d'assurance médicaments du Québec	52 278	26 170	39 157	18 049	91 435	44 219
93 Contribution santé	7 374	5 723	2 986	2 378	10 360	8 101
94 IMPÔT ET COTISATIONS À PAYER	239 502	1 923 814	225 779	1 360 388	465 281	3 284 202
CALCUL DU REMBOURSEMENT OU DU SOLDE À PAYER						
95 Impôt du Québec retenu à la source	228 698	1 800 058	212 940	1 128 404	441 638	2 928 463
96 Impôt du Québec retenu à la source transféré à votre conjoint						
97 Impôt du Québec retenu à la source transféré par votre conjoint	14	34	54	113	68	146
98 Cotisation payée en trop au RRQ ou au RPC	97 307	15 021	101 157	8 636	198 464	23 657
99 Impôt payé par acomptes provisionnels	6 942	80 305	7 577	76 966	14 519	157 271
100 Partie transférable de l'impôt retenu pour une autre province	6 531	43 550	4 725	22 495	11 256	66 045
101 Crédit d'impôt pour frais de garde d'enfants	59 065	66 970	87 689	126 239	146 754	193 209
102 Crédits d'impôt relatifs à la prime au travail	25 631	24 405	26 598	27 325	52 229	51 730
103 Cotisation payée en trop au RQAP	81 548	694	83 264	313	164 812	1 007
104 Crédit d'impôt pour maintien à domicile des aînés						
105 Remboursement de TVQ à un salarié ou à un membre d'une société de personnes	6 824	1 319	10 350	777	17 174	2 096
106 Crédit d'impôt Bouclier fiscal	17 396	2 472	19 908	2 568	37 304	5 040
107 Crédit d'impôt RénoVert	4 699	8 816	2 967	5 253	7 666	14 069
108 Autres crédits d'impôt moins le crédit d'impôt RénoVert	39 050	6 616	46 574	9 017	85 624	15 634
109 IMPÔT PAYÉ ET AUTRES CRÉDITS D'IMPÔT	248 507	2 050 261	239 146	1 408 106	487 653	3 458 367
110 Compensation financière pour maintien à domicile						
111 SOLDE À PAYER	66 677	148 307	81 942	142 186	148 619	290 494
112 Somme jointe	11 103	35 629	13 471	31 630	24 574	67 259
113 REMBOURSEMENT	188 924	-274 753	165 952	-189 905	354 876	-464 658
114 Remboursement anticipé	4 336	4 563	4 003	3 716	8 339	8 279
AUTRES CRÉDITS D'IMPÔT REMBOURSABLES						
115 Soutien aux enfants	17 471	41 332	197 547	535 282	215 018	576 614
116 Crédit d'impôt pour la solidarité	92 453	57 682	86 858	61 164	179 311	118 845
117 IMPÔT À PAYER MOINS LES CRÉDITS D'IMPÔT REMBOURSABLES	261 340	1 588 714	266 542	384 466	527 882	1 973 180
118 Impôt à payer moins les crédits d'impôt remboursables (sans le soutien aux enfants)	261 033	1 630 045	246 333	919 748	507 366	2 549 794

TABLEAU 3 (suite)

Statistiques fiscales détaillées selon l'âge et le sexe - 2016

(nombre de contribuables, montants en milliers de dollars)

Composantes	40 à 44 ans					
	Hommes		Femmes		Total	
	Nombre	Montant	Nombre	Montant	Nombre	Montant
1 Contribuables imposables	207 818		187 948		395 766	
2 Contribuables non imposables	48 280		64 398		112 678	
3 Tous les contribuables	256 098		252 346		508 444	
CALCUL DU REVENU TOTAL						
4 Revenus d'emploi	215 358	13 592 645	200 543	9 657 500	415 901	23 250 146
5 Correction des revenus d'emploi	15 718	1 246	514	37	16 232	1 282
6 Autres revenus d'emploi	11 573	62 271	8 407	59 535	19 980	121 805
7 Prestations d'assurance parentale	8 590	44 986	6 093	84 232	14 683	129 218
8 Prestations d'assurance emploi	33 894	219 656	25 787	127 321	59 681	346 978
9 Pension de la Sécurité de la vieillesse						
10 Prestations du RRQ ou du RPC	1 698	13 971	3 029	23 419	4 727	37 390
11 Prestations d'un régime de retraite, d'un REER, d'un FERR d'un RPDB ou d'un RPAC/RVER, ou rentes	2 257	51 956	1 521	23 721	3 778	75 678
12 Revenus de retraite transférés par votre conjoint	26	261	172	1 967	198	2 229
13 Dividendes de sociétés canadiennes imposables	30 065	701 827	22 116	361 963	52 181	1 063 791
14 Intérêts et autres revenus de placement	36 379	56 367	31 659	41 216	68 038	97 582
15 Revenus de location	20 387	55 777	16 760	34 205	37 147	89 982
16 Gains en capital imposables	15 312	157 691	13 007	65 932	28 319	223 623
17 Pension alimentaire reçue	46	247	747	8 583	793	8 830
18 Prestations d'assistance sociale	17 003	118 811	16 425	113 521	33 428	232 332
19 Indemnités de remplacement du revenu et versement net des suppléments fédéraux	9 720	106 616	7 721	67 724	17 441	174 340
20 Autres revenus	60 603	277 698	52 394	218 105	112 997	495 803
21 Revenus nets d'entreprise autres que ceux visés ci-après	24 822	398 142	26 043	365 828	50 865	763 970
22 Revenus nets d'agriculture	2 269	14 666	1 018	4 637	3 287	19 303
23 Revenus nets de pêche					98	6 279
24 Revenus nets de profession	4 883	467 679	5 775	357 016	10 658	824 695
25 Revenus nets de travail à la commission	2 090	55 000	1 867	25 918	3 957	80 918
26 Revenus provenant d'une société de personnes alloués à un associé retiré					25	35
27 Revenus provenant d'une société de personnes alloués à un associé déterminé	399	7 693	192	3 867	591	11 560
28 Revenus nets d'entreprise	34 480	949 449	35 141	757 310	69 621	1 706 760
29 REVENU TOTAL	256 098	16 411 475	252 346	11 646 293	508 444	28 057 768
CALCUL DU REVENU NET						
30 Déduction pour travailleur	230 078	241 833	218 607	221 811	448 685	463 643
31 Déduction pour régime de pension agréé (RPA)	86 367	382 956	101 917	428 180	188 284	811 136
32 Dépenses d'emploi et déductions liées à l'emploi	12 483	55 889	8 725	17 620	21 208	73 509
33 Déduction pour REER ou RPAC/RVER	101 539	581 316	91 608	369 479	193 147	950 795
34 Pension alimentaire payée (montant déductible)	714	8 413	96	506	810	8 919
35 Frais de déménagement	477	3 663	316	2 225	793	5 888
36 Frais financiers et frais d'intérêts	6 785	21 487	4 029	10 824	10 814	32 312
37 Perte à l'égard d'un placement dans une entreprise	183	5 626	79	1 298	262	6 924
38 Déduction pour particulier habitant une région éloignée reconnue	1 446	7 638	1 136	5 792	2 582	13 431
39 Déduction pour frais d'exploration et de mise en valeur	212	2 868	85	485	297	3 353
40 Déduction pour revenus de retraite transférés au conjoint						
41 Déduction pour remboursement de sommes reçues en trop	13 973	12 653	14 086	12 406	28 059	25 059
42 Déduction pour cotisations au RRQ et au RQAP pour un travail autonome	24 440	23 488	26 371	23 163	50 811	46 651
43 Autres déductions	7 343	60 764	3 897	28 675	11 240	89 439
44 Report du rajustement des frais de placement	1 017	2 271	554	702	1 571	2 974
45 Rajustement des frais de placement	2 390	4 653	1 326	1 903	3 716	6 556
46 Total des déductions : calcul du revenu net	234 377	1 406 213	224 486	1 121 263	458 863	2 527 477
47 REVENU NET	251 913	15 014 092	240 581	10 533 336	492 494	25 547 428

TABLEAU 3 (suite)

Statistiques fiscales détaillées selon l'âge et le sexe - 2016

(nombre de contribuables, montants en milliers de dollars)

Composantes	40 à 44 ans					
	Hommes		Femmes		Total	
	Nombre	Montant	Nombre	Montant	Nombre	Montant
CALCUL DU REVENU IMPOSABLE						
48 Rajustement de déductions	956	966	801	822	1 757	1 787
49 Prestation universelle pour la garde d'enfants et revenus d'un REEI	51 586	48 293	142 928	124 014	194 514	172 307
50 Total des montants des lignes 47, 48 et 49	253 733	15 063 351	249 594	10 658 172	503 327	25 721 523
51 Déductions pour investissements stratégiques	568	4 177	219	1 064	787	5 242
52 Pertes d'autres années, autres que des pertes nettes en capital	587	5 898	560	3 710	1 147	9 607
53 Pertes nettes en capital d'autres années	2 875	6 235	1 627	1 896	4 502	8 131
54 Déduction pour gains en capital	622	49 387	275	19 465	897	68 852
55 Déduction pour Indien	1 159	45 825	1 434	51 319	2 593	97 144
56 Déductions pour certains revenus	14 805	140 998	14 526	112 895	29 331	253 892
57 Déductions diverses	4 269	63 609	3 503	18 288	7 772	81 897
58 Total des déductions : calcul du revenu imposable	24 253	316 128	21 660	208 637	45 913	524 765
59 REVENU IMPOSABLE	251 176	14 749 982	247 843	10 452 302	499 019	25 202 284
CALCUL DES CRÉDITS D'IMPÔT NON REMBOURSABLES						
60 Montant personnel de base	255 549	2 936 659	252 194	2 901 938	507 743	5 838 597
61 Redressement pour indemnités de remplacement du revenu	7 173	27 032	6 258	22 030	13 431	49 062
62 Montant accordé en raison de l'âge, pour personne vivant seule ou pour revenus de retraite	22 474	27 033	28 365	34 677	50 839	61 710
63 Montant pour personnes à charge et montant transféré par un enfant majeur aux études postsecondaires	4 031	10 364	7 266	19 016	11 297	29 380
64 Montant pour déficience grave et prolongée des fonctions mentales ou physiques	2 269	5 934	1 982	5 196	4 251	11 130
65 Frais pour soins médicaux non dispensés dans votre région	519	654	591	777	1 110	1 431
66 Frais médicaux	107 121	215 366	77 146	158 665	184 267	374 032
67 Intérêts payés sur un prêt étudiant	7 780	2 951	9 659	3 567	17 439	6 518
68 Total des montants	255 551	3 171 939	252 195	3 101 811	507 746	6 273 750
69 Crédits d'impôt non remboursables	255 551	634 388	252 195	620 362	507 746	1 254 750
70 Crédit d'impôt pour pompier volontaire et pour volontaire participant à des opérations de recherche et de sauvetage	872	419	66	32	938	450
71 Crédit d'impôt pour les travailleurs d'expérience						
72 Crédit d'impôt pour nouveau diplômé travaillant dans une région ressource éloignée	385	841	603	1 185	988	2 026
73 Crédits d'impôt pour dons	54 602	9 801	44 630	4 888	99 232	14 690
74 Crédit d'impôt pour cotisations syndicales, professionnelles ou autres	94 487	8 035	99 060	8 340	193 547	16 375
75 Crédit d'impôt pour frais de scolarité et d'examen	8 893	1 773	13 872	2 228	22 765	4 001
76 Crédit d'impôt pour frais de scolarité et d'examen transférés par un enfant	5 074	387	7 432	665	12 506	1 052
77 TOTAL DES CRÉDITS D'IMPÔT NON REMBOURSABLES	255 575	655 645	252 203	637 690	507 778	1 293 335

TABLEAU 3 (suite)

Statistiques fiscales détaillées selon l'âge et le sexe - 2016

(nombre de contribuables, montants en milliers de dollars)

Composantes	40 à 44 ans					
	Hommes		Femmes		Total	
	Nombre	Montant	Nombre	Montant	Nombre	Montant
CALCUL DE L'IMPÔT ET DES COTISATIONS À PAYER						
78 Impôt sur le revenu imposable	251 167	2 741 972	247 823	1 844 467	498 990	4 586 439
79 Crédit d'impôt pour contribution à des partis politiques autorisés du Québec	325	31	257	25	582	56
80 Crédit d'impôt pour dividendes	30 022	57 301	22 096	29 795	52 118	87 096
81 Crédit d'impôt pour acquisition d'actions de Capital régional et coopératif Desjardins	1 078	1 239	963	1 089	2 041	2 328
82 Crédit d'impôt relatif à un fonds de travailleurs	21 028	9 200	17 651	6 108	38 679	15 308
83 Crédits d'impôt transférés d'un conjoint à l'autre	30 722	42 059	10 338	11 591	41 060	53 650
84 Impôt à payer	207 818	1 967 090	187 948	1 217 944	395 766	3 185 034
85 Contribution additionnelle pour services de garde éducatifs à l'enfance subventionnés	7 359	7 936	15 741	19 278	23 100	27 214
86 Droits d'immatriculation au registre des entreprises	12 677	431	9 559	325	22 236	756
87 Cotisation au RQAP pour un travail autonome ou hors du Québec	30 809	5 814	31 716	5 640	62 525	11 454
88 Versements anticipés de crédits d'impôt	4 093	18 558	6 828	29 362	10 921	47 919
89 Impôts spéciaux	5 329	511	3 350	408	8 679	919
90 Cotisation au RRQ pour un travail autonome	21 356	41 131	24 124	42 820	45 480	83 950
91 Cotisation au Fonds des services de santé	32 211	6 629	26 019	4 882	58 230	11 511
92 Cotisation au régime d'assurance médicaments du Québec	46 576	24 012	36 287	17 265	82 863	41 277
93 Contribution santé	11 351	8 982	4 579	3 616	15 930	12 598
94 IMPÔT ET COTISATIONS À PAYER	223 649	2 081 092	208 093	1 341 540	431 742	3 422 632
CALCUL DU REMBOURSEMENT OU DU SOLDE À PAYER						
95 Impôt du Québec retenu à la source	207 631	1 901 793	193 490	1 169 374	401 121	3 071 167
96 Impôt du Québec retenu à la source transféré à votre conjoint						
97 Impôt du Québec retenu à la source transféré par votre conjoint	18	22	133	187	151	209
98 Cotisation payée en trop au RRQ ou au RPC	81 071	14 217	82 084	7 783	163 155	22 000
99 Impôt payé par acomptes provisionnels	8 510	118 526	7 848	94 513	16 358	213 040
100 Partie transférable de l'impôt retenu pour une autre province	6 296	48 561	4 566	26 868	10 862	75 429
101 Crédit d'impôt pour frais de garde d'enfants	58 915	50 277	63 379	61 042	122 294	111 320
102 Crédits d'impôt relatifs à la prime au travail	24 752	25 736	24 258	24 951	49 010	50 686
103 Cotisation payée en trop au RQAP	69 533	786	72 268	372	141 801	1 158
104 Crédit d'impôt pour maintien à domicile des aînés						
105 Remboursement de TVQ à un salarié ou à un membre d'une société de personnes	6 920	1 631	9 285	834	16 205	2 465
106 Crédit d'impôt Bouclier fiscal	16 701	2 233	16 172	1 979	32 873	4 212
107 Crédit d'impôt RénoVert	4 557	8 710	2 863	5 085	7 420	13 795
108 Autres crédits d'impôt moins le crédit d'impôt RénoVert	46 459	9 018	45 579	10 165	92 038	19 184
109 IMPÔT PAYÉ ET AUTRES CRÉDITS D'IMPÔT	230 147	2 181 511	218 020	1 403 154	448 167	3 584 665
110 Compensation financière pour maintien à domicile						
111 SOLDE À PAYER	63 686	173 748	65 486	126 409	129 172	300 157
112 Somme jointe	10 335	41 644	10 340	27 179	20 675	68 823
113 REMBOURSEMENT	173 848	-274 167	162 007	-188 023	335 855	-462 190
114 Remboursement anticipé	3 921	4 291	3 826	3 605	7 747	7 896
AUTRES CRÉDITS D'IMPÔT REMBOURSABLES						
115 Soutien aux enfants	21 137	48 615	177 382	445 523	198 519	494 138
116 Crédit d'impôt pour la solidarité	79 494	52 720	77 155	54 461	156 649	107 181
117 IMPÔT À PAYER MOINS LES CRÉDITS D'IMPÔT REMBOURSABLES	243 916	1 768 150	244 449	613 903	488 365	2 382 053
118 Impôt à payer moins les crédits d'impôt remboursables (sans le soutien aux enfants)	243 580	1 816 765	226 616	1 059 426	470 196	2 876 191

TABLEAU 3 (suite)

Statistiques fiscales détaillées selon l'âge et le sexe - 2016

(nombre de contribuables, montants en milliers de dollars)

Composantes	45 à 49 ans					
	Hommes		Femmes		Total	
	Nombre	Montant	Nombre	Montant	Nombre	Montant
1 Contribuables imposables	204 490		186 829		391 319	
2 Contribuables non imposables	50 619		63 691		114 310	
3 Tous les contribuables	255 109		250 520		505 629	
CALCUL DU REVENU TOTAL						
4 Revenus d'emploi	208 037	13 800 744	197 490	9 813 590	405 527	23 614 334
5 Correction des revenus d'emploi	15 409	1 238	492	14	15 901	1 252
6 Autres revenus d'emploi	12 316	72 419	8 900	68 437	21 216	140 857
7 Prestations d'assurance parentale	2 785	15 864	517	6 612	3 302	22 476
8 Prestations d'assurance emploi	32 726	218 469	26 304	131 924	59 030	350 393
9 Pension de la Sécurité de la vieillesse						
10 Prestations du RRQ ou du RPC	3 154	29 391	5 630	50 296	8 784	79 687
11 Prestations d'un régime de retraite, d'un REER, d'un FERR d'un RPDB ou d'un RPAC/RVER, ou rentes	4 274	128 054	2 864	62 112	7 138	190 165
12 Revenus de retraite transférés par votre conjoint	67	611	523	5 665	590	6 277
13 Dividendes de sociétés canadiennes imposables	34 412	844 879	27 830	397 289	62 242	1 242 168
14 Intérêts et autres revenus de placement	40 806	83 992	38 552	59 945	79 358	143 937
15 Revenus de location	22 561	78 767	18 350	51 226	40 911	129 993
16 Gains en capital imposables	17 615	223 562	16 538	102 782	34 153	326 344
17 Pension alimentaire reçue	55	390	947	15 134	1 002	15 525
18 Prestations d'assistance sociale	19 225	140 172	17 419	129 347	36 644	269 519
19 Indemnités de remplacement du revenu et versement net des suppléments fédéraux	11 500	138 709	7 669	70 740	19 169	209 448
20 Autres revenus	51 292	338 054	43 284	237 185	94 576	575 239
21 Revenus nets d'entreprise autres que ceux visés ci-après	25 742	437 681	25 463	367 025	51 205	804 705
22 Revenus nets d'agriculture	2 548	17 095	1 176	2 665	3 724	19 760
23 Revenus nets de pêche	111	5 164	16	945	127	6 110
24 Revenus nets de profession	4 668	552 670	5 542	385 391	10 210	938 061
25 Revenus nets de travail à la commission	2 140	67 155	1 875	35 162	4 015	102 317
26 Revenus provenant d'une société de personnes alloués à un associé retiré	20	545	19	113	39	657
27 Revenus provenant d'une société de personnes alloués à un associé déterminé	506	8 460	248	6 225	754	14 685
28 Revenus nets d'entreprise	35 694	1 088 769	34 510	797 526	70 204	1 886 295
29 REVENU TOTAL	255 109	17 204 085	250 520	11 999 823	505 629	29 203 908
CALCUL DU REVENU NET						
30 Déduction pour travailleur	225 290	236 602	215 835	221 131	441 125	457 733
31 Déduction pour régime de pension agréé (RPA)	84 155	392 431	96 958	419 914	181 113	812 345
32 Dépenses d'emploi et déductions liées à l'emploi	13 210	61 299	8 577	20 007	21 787	81 306
33 Déduction pour REER ou RPAC/RVER	101 493	646 821	93 264	437 228	194 757	1 084 049
34 Pension alimentaire payée (montant déductible)	1 039	16 771	74	457	1 113	17 228
35 Frais de déménagement	377	3 173	246	1 527	623	4 700
36 Frais financiers et frais d'intérêts	8 753	34 260	5 757	16 934	14 510	51 194
37 Perte à l'égard d'un placement dans une entreprise	195	5 125	85	1 797	280	6 923
38 Déduction pour particulier habitant une région éloignée reconnue	1 634	8 414	1 151	5 501	2 785	13 915
39 Déduction pour frais d'exploration et de mise en valeur	368	5 866	139	1 093	507	6 959
40 Déduction pour revenus de retraite transférés au conjoint						
41 Déduction pour remboursement de sommes reçues en trop	13 119	12 230	12 747	11 470	25 866	23 701
42 Déduction pour cotisations au RRQ et au RQAP pour un travail autonome	25 211	25 312	26 075	23 352	51 286	48 664
43 Autres déductions	7 986	114 344	4 549	62 497	12 535	176 841
44 Report du rajustement des frais de placement	1 366	2 976	736	881	2 102	3 856
45 Rajustement des frais de placement	2 661	6 613	1 546	2 081	4 207	8 694
46 Total des déductions : calcul du revenu net	230 393	1 559 012	221 505	1 221 709	451 898	2 780 720
47 REVENU NET	250 759	15 658 174	239 728	10 787 542	490 487	26 445 716

TABLEAU 3 (suite)

Statistiques fiscales détaillées selon l'âge et le sexe - 2016

(nombre de contribuables, montants en milliers de dollars)

Composantes	45 à 49 ans					
	Hommes		Femmes		Total	
	Nombre	Montant	Nombre	Montant	Nombre	Montant
CALCUL DU REVENU IMPOSABLE						
48 Rajustement de déductions	1 068	1 383	907	819	1 975	2 202
49 Prestation universelle pour la garde d'enfants et revenus d'un REEI	44 556	32 772	99 816	60 762	144 372	93 535
50 Total des montants des lignes 47, 48 et 49	252 533	15 692 329	245 743	10 849 123	498 276	26 541 452
51 Déductions pour investissements stratégiques	691	5 587	296	1 811	987	7 397
52 Pertes d'autres années, autres que des pertes nettes en capital	638	6 393	598	4 434	1 236	10 827
53 Pertes nettes en capital d'autres années	3 580	12 187	2 232	4 297	5 812	16 484
54 Déduction pour gains en capital	808	70 036	397	34 135	1 205	104 171
55 Déduction pour Indien	1 147	44 795	1 305	47 634	2 452	92 429
56 Déductions pour certains revenus	14 024	153 929	10 731	88 522	24 755	242 451
57 Déductions diverses	3 146	62 273	2 473	17 892	5 619	80 165
58 Total des déductions : calcul du revenu imposable	23 294	355 200	17 608	198 725	40 902	553 925
59 REVENU IMPOSABLE	250 050	15 339 290	244 089	10 652 089	494 139	25 991 379
CALCUL DES CRÉDITS D'IMPÔT NON REMBOURSABLES						
60 Montant personnel de base	254 655	2 929 839	250 407	2 884 231	505 062	5 814 071
61 Redressement pour indemnités de remplacement du revenu	7 844	32 602	5 905	22 460	13 749	55 062
62 Montant accordé en raison de l'âge, pour personne vivant seule ou pour revenus de retraite	25 188	30 878	28 451	36 125	53 639	67 003
63 Montant pour personnes à charge et montant transféré par un enfant majeur aux études postsecondaires	12 601	35 706	14 147	40 535	26 748	76 241
64 Montant pour déficience grave et prolongée des fonctions mentales ou physiques	2 803	7 348	2 517	6 595	5 320	13 943
65 Frais pour soins médicaux non dispensés dans votre région	479	653	545	663	1 024	1 316
66 Frais médicaux	109 557	237 024	78 721	165 752	188 278	402 776
67 Intérêts payés sur un prêt étudiant	4 063	1 669	5 005	1 923	9 068	3 592
68 Total des montants	254 656	3 210 528	250 406	3 113 375	505 062	6 323 903
69 Crédits d'impôt non remboursables	254 656	642 106	250 406	622 675	505 062	1 264 781
70 Crédit d'impôt pour pompier volontaire et pour volontaire participant à des opérations de recherche et de sauvetage	740	355	45	22	785	377
71 Crédit d'impôt pour les travailleurs d'expérience						
72 Crédit d'impôt pour nouveau diplômé travaillant dans une région ressource éloignée	228	512	407	762	635	1 274
73 Crédits d'impôt pour dons	57 001	12 032	46 277	6 590	103 278	18 622
74 Crédit d'impôt pour cotisations syndicales, professionnelles ou autres	93 584	8 158	94 299	7 923	187 883	16 082
75 Crédit d'impôt pour frais de scolarité et d'examen	5 809	950	9 538	1 298	15 347	2 247
76 Crédit d'impôt pour frais de scolarité et d'examen transférés par un enfant	17 676	2 250	17 201	2 347	34 877	4 597
77 TOTAL DES CRÉDITS D'IMPÔT NON REMBOURSABLES	254 683	666 366	250 414	641 611	505 097	1 307 978

TABLEAU 3 (suite)

Statistiques fiscales détaillées selon l'âge et le sexe - 2016

(nombre de contribuables, montants en milliers de dollars)

Composantes	45 à 49 ans					
	Hommes		Femmes		Total	
	Nombre	Montant	Nombre	Montant	Nombre	Montant
CALCUL DE L'IMPÔT ET DES COTISATIONS À PAYER						
78 Impôt sur le revenu imposable	250 040	2 900 457	244 073	1 897 647	494 113	4 798 104
79 Crédit d'impôt pour contribution à des partis politiques autorisés du Québec	390	37	296	27	686	64
80 Crédit d'impôt pour dividendes	34 374	70 185	27 814	33 352	62 188	103 536
81 Crédit d'impôt pour acquisition d'actions de Capital régional et coopératif Desjardins	1 558	1 797	1 562	1 777	3 120	3 574
82 Crédit d'impôt relatif à un fonds de travailleurs	22 422	10 643	19 875	7 742	42 297	18 385
83 Crédits d'impôt transférés d'un conjoint à l'autre	29 810	41 370	11 155	12 703	40 965	54 073
84 Impôt à payer	204 490	2 086 586	186 829	1 253 938	391 319	3 340 524
85 Contribution additionnelle pour services de garde éducatifs à l'enfance subventionnés	2 803	2 827	2 601	2 880	5 404	5 707
86 Droits d'immatriculation au registre des entreprises	13 462	458	9 957	339	23 419	796
87 Cotisation au RQAP pour un travail autonome ou hors du Québec	31 330	6 178	31 268	5 705	62 598	11 884
88 Versements anticipés de crédits d'impôt	1 881	7 542	1 525	5 130	3 406	12 672
89 Impôts spéciaux	4 378	612	2 749	434	7 127	1 046
90 Cotisation au RRQ pour un travail autonome	22 361	44 342	24 145	43 454	46 506	87 796
91 Cotisation au Fonds des services de santé	37 371	8 142	26 994	5 323	64 365	13 465
92 Cotisation au régime d'assurance médicaments du Québec	47 988	25 723	39 068	19 221	87 056	44 944
93 Contribution santé	13 959	11 256	5 505	4 420	19 464	15 675
94 IMPÔT ET COTISATIONS À PAYER	221 659	2 193 666	206 550	1 340 844	428 209	3 534 510
CALCUL DU REMBOURSEMENT OU DU SOLDE À PAYER						
95 Impôt du Québec retenu à la source	201 202	1 984 973	190 885	1 206 648	392 087	3 191 622
96 Impôt du Québec retenu à la source transféré à votre conjoint						
97 Impôt du Québec retenu à la source transféré par votre conjoint	47	52	404	558	451	610
98 Cotisation payée en trop au RRQ ou au RPC	76 196	13 374	78 269	7 150	154 465	20 524
99 Impôt payé par acomptes provisionnels	9 918	144 692	8 556	105 251	18 474	249 942
100 Partie transférable de l'impôt retenu pour une autre province	6 188	53 665	4 449	28 624	10 637	82 289
101 Crédit d'impôt pour frais de garde d'enfants	36 185	25 428	28 073	18 953	64 258	44 381
102 Crédits d'impôt relatifs à la prime au travail	22 774	23 758	20 064	19 144	42 838	42 902
103 Cotisation payée en trop au RQAP	66 277	787	70 075	367	136 352	1 154
104 Crédit d'impôt pour maintien à domicile des aînés						
105 Remboursement de TVQ à un salarié ou à un membre d'une société de personnes	7 125	1 749	8 666	863	15 791	2 612
106 Crédit d'impôt Bouclier fiscal	12 356	1 703	10 318	1 303	22 674	3 006
107 Crédit d'impôt RénoVert	4 701	8 906	3 055	5 541	7 756	14 447
108 Autres crédits d'impôt moins le crédit d'impôt RénoVert	38 483	10 141	33 661	10 007	72 144	20 148
109 IMPÔT PAYÉ ET AUTRES CRÉDITS D'IMPÔT	224 630	2 269 228	212 367	1 404 409	436 997	3 673 637
110 Compensation financière pour maintien à domicile						
111 SOLDE À PAYER	65 199	201 908	61 631	122 446	126 830	324 354
112 Somme jointe	10 527	51 812	9 676	27 561	20 203	79 372
113 REMBOURSEMENT	169 235	-277 470	162 353	-186 011	331 588	-463 481
114 Remboursement anticipé	4 381	4 902	4 070	3 713	8 451	8 615
AUTRES CRÉDITS D'IMPÔT REMBOURSABLES						
115 Soutien aux enfants	17 198	36 587	124 467	262 023	141 665	298 610
116 Crédit d'impôt pour la solidarité	79 638	52 551	76 505	51 393	156 143	103 943
117 IMPÔT À PAYER MOINS LES CRÉDITS D'IMPÔT REMBOURSABLES	242 825	1 925 764	236 754	884 711	479 579	2 810 475
118 Impôt à payer moins les crédits d'impôt remboursables (sans le soutien aux enfants)	242 533	1 962 350	223 350	1 146 734	465 883	3 109 084

TABLEAU 3 (suite)

Statistiques fiscales détaillées selon l'âge et le sexe - 2016

(nombre de contribuables, montants en milliers de dollars)

Composantes	50 à 54 ans					
	Hommes		Femmes		Total	
	Nombre	Montant	Nombre	Montant	Nombre	Montant
1 Contribuables imposables	236 786		216 423		453 209	
2 Contribuables non imposables	61 957		80 101		142 058	
3 Tous les contribuables	298 743		296 524		595 267	
CALCUL DU REVENU TOTAL						
4 Revenus d'emploi	236 042	15 969 574	227 310	10 944 634	463 352	26 914 208
5 Correction des revenus d'emploi	18 045	3 198	476	27	18 521	3 225
6 Autres revenus d'emploi	15 741	105 464	11 234	91 651	26 975	197 114
7 Prestations d'assurance parentale	736	4 352	102	1 031	838	5 384
8 Prestations d'assurance emploi	39 348	266 127	32 248	161 894	71 596	428 021
9 Pension de la Sécurité de la vieillesse						
10 Prestations du RRQ ou du RPC	6 795	65 838	11 791	110 526	18 586	176 364
11 Prestations d'un régime de retraite, d'un REER, d'un FERR d'un RPDB ou d'un RPAC/RVER, ou rentes	10 439	374 636	7 742	190 148	18 181	564 784
12 Revenus de retraite transférés par votre conjoint	251	1 902	2 201	21 959	2 452	23 861
13 Dividendes de sociétés canadiennes imposables	46 391	1 072 736	39 690	506 771	86 081	1 579 507
14 Intérêts et autres revenus de placement	56 676	139 943	56 230	100 533	112 906	240 476
15 Revenus de location	28 389	132 140	22 544	69 440	50 933	201 580
16 Gains en capital imposables	24 849	318 717	24 594	156 110	49 443	474 827
17 Pension alimentaire reçue	40	438	1 314	24 860	1 354	25 298
18 Prestations d'assistance sociale	25 233	193 061	21 969	171 899	47 202	364 960
19 Indemnités de remplacement du revenu et versement net des suppléments fédéraux	15 644	205 639	9 689	93 989	25 333	299 628
20 Autres revenus	50 859	424 444	45 210	315 486	96 069	739 929
21 Revenus nets d'entreprise autres que ceux visés ci-après	28 877	501 984	27 105	377 769	55 982	879 753
22 Revenus nets d'agriculture	4 047	33 309	1 812	10 203	5 859	43 512
23 Revenus nets de pêche	168	8 128	24	290	192	8 418
24 Revenus nets de profession	5 532	644 662	5 698	362 059	11 230	1 006 721
25 Revenus nets de travail à la commission	2 256	74 970	1 970	42 523	4 226	117 492
26 Revenus provenant d'une société de personnes alloués à un associé retiré	26	304	20	119	46	422
27 Revenus provenant d'une société de personnes alloués à un associé déterminé	672	7 292	309	6 443	981	13 734
28 Revenus nets d'entreprise	41 362	1 270 648	37 092	799 405	78 454	2 070 053
29 REVENU TOTAL	298 743	20 548 857	296 524	13 760 366	595 267	34 309 223
CALCUL DU REVENU NET						
30 Déduction pour travailleur	257 694	271 064	247 671	253 110	505 365	524 174
31 Déduction pour régime de pension agréé (RPA)	96 640	457 536	109 429	471 020	206 069	928 556
32 Dépenses d'emploi et déductions liées à l'emploi	14 849	68 348	9 176	22 558	24 025	90 906
33 Déduction pour REER ou RPAC/RVER	122 830	852 526	112 478	565 860	235 308	1 418 385
34 Pension alimentaire payée (montant déductible)	1 421	25 349	60	716	1 481	26 065
35 Frais de déménagement	343	3 179	254	1 843	597	5 022
36 Frais financiers et frais d'intérêts	12 251	64 342	9 150	30 074	21 401	94 416
37 Perte à l'égard d'un placement dans une entreprise	272	8 107	131	2 099	403	10 205
38 Déduction pour particulier habitant une région éloignée reconnue	1 991	9 609	1 323	5 950	3 314	15 559
39 Déduction pour frais d'exploration et de mise en valeur	560	6 088	245	1 320	805	7 408
40 Déduction pour revenus de retraite transférés au conjoint						
41 Déduction pour remboursement de sommes reçues en trop	14 073	13 379	13 589	12 228	27 662	25 607
42 Déduction pour cotisations au RRQ et au RQAP pour un travail autonome	29 405	30 604	28 039	24 620	57 444	55 224
43 Autres déductions	10 686	261 080	5 928	137 372	16 614	398 451
44 Report du rajustement des frais de placement	1 633	3 798	964	1 247	2 597	5 045
45 Rajustement des frais de placement	3 290	13 417	1 944	3 441	5 234	16 858
46 Total des déductions : calcul du revenu net	264 785	2 061 591	255 048	1 526 575	519 833	3 588 166
47 REVENU NET	293 961	18 501 422	282 521	12 243 455	576 482	30 744 876

TABLEAU 3 (suite)

Statistiques fiscales détaillées selon l'âge et le sexe - 2016

(nombre de contribuables, montants en milliers de dollars)

Composantes	50 à 54 ans					
	Hommes		Femmes		Total	
	Nombre	Montant	Nombre	Montant	Nombre	Montant
CALCUL DU REVENU IMPOSABLE						
48 Rajustement de déductions	1 288	1 466	1 169	1 070	2 457	2 537
49 Prestation universelle pour la garde d'enfants et revenus d'un REEI	29 410	17 380	48 518	22 506	77 928	39 887
50 Total des montants des lignes 47, 48 et 49	295 330	18 520 269	285 875	12 267 031	581 205	30 787 300
51 Déductions pour investissements stratégiques	885	7 168	344	2 048	1 229	9 216
52 Pertes d'autres années, autres que des pertes nettes en capital	797	6 058	664	5 124	1 461	11 182
53 Pertes nettes en capital d'autres années	5 113	34 932	3 622	5 958	8 735	40 890
54 Déduction pour gains en capital	1 191	96 430	582	45 067	1 773	141 497
55 Déduction pour Indien	1 033	40 061	1 160	40 594	2 193	80 655
56 Déductions pour certains revenus	16 849	212 459	11 121	101 799	27 970	314 258
57 Déductions diverses	2 539	116 699	1 845	19 774	4 384	136 473
58 Total des déductions : calcul du revenu imposable	27 453	513 806	18 887	220 364	46 340	734 171
59 REVENU IMPOSABLE	292 178	18 009 341	283 822	12 048 218	576 000	30 057 558
CALCUL DES CRÉDITS D'IMPÔT NON REMBOURSABLES						
60 Montant personnel de base	298 339	3 435 785	296 410	3 415 718	594 749	6 851 503
61 Redressement pour indemnités de remplacement du revenu	10 048	45 468	7 196	29 552	17 244	75 020
62 Montant accordé en raison de l'âge, pour personne vivant seule ou pour revenus de retraite	35 148	44 647	37 403	49 447	72 551	94 094
63 Montant pour personnes à charge et montant transféré par un enfant majeur aux études postsecondaires	18 954	60 160	14 480	44 678	33 434	104 838
64 Montant pour déficience grave et prolongée des fonctions mentales ou physiques	4 011	10 514	3 979	10 427	7 990	20 941
65 Frais pour soins médicaux non dispensés dans votre région	601	741	741	877	1 342	1 618
66 Frais médicaux	131 194	283 483	94 344	194 965	225 538	478 448
67 Intérêts payés sur un prêt étudiant	1 929	864	2 365	893	4 294	1 757
68 Total des montants	298 342	3 790 735	296 409	3 687 463	594 751	7 478 198
69 Crédits d'impôt non remboursables	298 342	758 147	296 409	737 493	594 751	1 495 640
70 Crédit d'impôt pour pompier volontaire et pour volontaire participant à des opérations de recherche et de sauvetage	693	333	42	20	735	353
71 Crédit d'impôt pour les travailleurs d'expérience						
72 Crédit d'impôt pour nouveau diplômé travaillant dans une région ressource éloignée	178	394	322	585	500	979
73 Crédits d'impôt pour dons	70 265	15 619	56 112	7 189	126 377	22 808
74 Crédit d'impôt pour cotisations syndicales, professionnelles ou autres	110 335	9 684	106 665	8 709	217 000	18 392
75 Crédit d'impôt pour frais de scolarité et d'examen	3 978	579	6 846	804	10 824	1 383
76 Crédit d'impôt pour frais de scolarité et d'examen transférés par un enfant	26 568	5 102	18 850	3 509	45 418	8 611
77 TOTAL DES CRÉDITS D'IMPÔT NON REMBOURSABLES	298 361	789 845	296 414	758 299	594 775	1 548 144

TABLEAU 3 (suite)

Statistiques fiscales détaillées selon l'âge et le sexe - 2016

(nombre de contribuables, montants en milliers de dollars)

Composantes	50 à 54 ans					
	Hommes		Femmes		Total	
	Nombre	Montant	Nombre	Montant	Nombre	Montant
CALCUL DE L'IMPÔT ET DES COTISATIONS À PAYER						
78 Impôt sur le revenu imposable	292 172	3 427 710	283 815	2 140 727	575 987	5 568 437
79 Crédit d'impôt pour contribution à des partis politiques autorisés du Québec	476	46	382	35	858	81
80 Crédit d'impôt pour dividendes	46 352	92 637	39 657	44 795	86 009	137 432
81 Crédit d'impôt pour acquisition d'actions de Capital régional et coopératif Desjardins	3 014	3 521	2 976	3 392	5 990	6 914
82 Crédit d'impôt relatif à un fonds de travailleurs	33 096	17 292	29 166	13 100	62 262	30 393
83 Crédits d'impôt transférés d'un conjoint à l'autre	34 353	48 050	13 560	14 845	47 913	62 895
84 Impôt à payer	236 786	2 454 054	216 423	1 384 071	453 209	3 838 125
85 Contribution additionnelle pour services de garde éducatifs à l'enfance subventionnés	822	745	220	217	1 042	962
86 Droits d'immatriculation au registre des entreprises	14 930	508	10 360	352	25 290	860
87 Cotisation au RQAP pour un travail autonome ou hors du Québec	36 000	7 420	33 871	6 185	69 871	13 605
88 Versements anticipés de crédits d'impôt	727	2 177	485	794	1 212	2 971
89 Impôts spéciaux	4 466	878	3 038	644	7 504	1 522
90 Cotisation au RRQ pour un travail autonome	26 484	54 382	26 302	46 966	52 786	101 348
91 Cotisation au Fonds des services de santé	49 677	10 929	35 092	6 725	84 769	17 654
92 Cotisation au régime d'assurance médicaments du Québec	58 759	32 624	50 931	25 961	109 690	58 585
93 Contribution santé	16 435	13 344	6 184	4 967	22 619	18 310
94 IMPÔT ET COTISATIONS À PAYER	257 845	2 577 060	240 298	1 476 880	498 143	4 053 940
CALCUL DU REMBOURSEMENT OU DU SOLDE À PAYER						
95 Impôt du Québec retenu à la source	231 283	2 333 575	222 368	1 349 749	453 651	3 683 325
96 Impôt du Québec retenu à la source transféré à votre conjoint						
97 Impôt du Québec retenu à la source transféré par votre conjoint	176	158	1 655	2 152	1 831	2 310
98 Cotisation payée en trop au RRQ ou au RPC	86 113	13 689	92 583	7 274	178 696	20 962
99 Impôt payé par acomptes provisionnels	13 200	203 628	10 292	120 042	23 492	323 670
100 Partie transférable de l'impôt retenu pour une autre province	6 573	61 140	4 921	30 862	11 494	92 003
101 Crédit d'impôt pour frais de garde d'enfants	15 531	9 462	7 550	4 446	23 081	13 908
102 Crédits d'impôt relatifs à la prime au travail	21 228	19 318	17 056	13 246	38 284	32 564
103 Cotisation payée en trop au RQAP	74 218	789	82 334	351	156 552	1 140
104 Crédit d'impôt pour maintien à domicile des aînés						
105 Remboursement de TVQ à un salarié ou à un membre d'une société de personnes	8 193	2 167	8 661	899	16 854	3 066
106 Crédit d'impôt Bouclier fiscal	9 026	1 294	6 857	909	15 883	2 203
107 Crédit d'impôt RénoVert	6 120	11 023	3 844	6 748	9 964	17 771
108 Autres crédits d'impôt moins le crédit d'impôt RénoVert	28 735	11 333	25 819	10 644	54 554	21 978
109 IMPÔT PAYÉ ET AUTRES CRÉDITS D'IMPÔT	256 486	2 667 576	243 837	1 547 322	500 323	4 214 898
110 Compensation financière pour maintien à domicile						
111 SOLDE À PAYER	76 088	238 914	71 716	142 615	147 804	381 529
112 Somme jointe	12 880	60 403	11 645	34 591	24 525	94 995
113 REMBOURSEMENT	194 647	-329 430	187 879	-213 057	382 526	-542 486
114 Remboursement anticipé	5 776	6 378	5 322	4 710	11 098	11 088
AUTRES CRÉDITS D'IMPÔT REMBOURSABLES						
115 Soutien aux enfants	9 956	20 462	60 291	109 319	70 247	129 781
116 Crédit d'impôt pour la solidarité	95 794	61 785	90 321	58 573	186 115	120 358
117 IMPÔT À PAYER MOINS LES CRÉDITS D'IMPÔT REMBOURSABLES	284 157	2 317 210	266 655	1 179 287	550 812	3 496 497
118 Impôt à payer moins les crédits d'impôt remboursables (sans le soutien aux enfants)	283 952	2 337 672	259 116	1 288 606	543 068	3 626 278

TABLEAU 3 (suite)

Statistiques fiscales détaillées selon l'âge et le sexe - 2016

(nombre de contribuables, montants en milliers de dollars)

Composantes	55 à 59 ans					
	Hommes		Femmes		Total	
	Nombre	Montant	Nombre	Montant	Nombre	Montant
1 Contribuables imposables	240 839		215 826		456 665	
2 Contribuables non imposables	69 714		96 270		165 984	
3 Tous les contribuables	310 553		312 096		622 649	
CALCUL DU REVENU TOTAL						
4 Revenus d'emploi	232 673	14 013 228	216 991	8 891 060	449 664	22 904 288
5 Correction des revenus d'emploi	16 147	7 355	383	85	16 530	7 440
6 Autres revenus d'emploi	17 052	130 362	10 927	96 453	27 979	226 815
7 Prestations d'assurance parentale	179	959	52	230	231	1 189
8 Prestations d'assurance emploi	41 015	287 771	31 838	162 940	72 853	450 711
9 Pension de la Sécurité de la vieillesse						
10 Prestations du RRQ ou du RPC	12 469	127 221	21 583	210 006	34 052	337 227
11 Prestations d'un régime de retraite, d'un REER, d'un FERR d'un RPDB ou d'un RPAC/RVER, ou rentes	45 358	1 634 559	47 306	1 351 012	92 664	2 985 571
12 Revenus de retraite transférés par votre conjoint	850	5 827	7 973	79 359	8 823	85 187
13 Dividendes de sociétés canadiennes imposables	55 245	1 158 652	48 130	503 370	103 375	1 662 022
14 Intérêts et autres revenus de placement	69 827	201 207	72 327	143 327	142 154	344 534
15 Revenus de location	29 515	164 182	22 829	84 258	52 344	248 440
16 Gains en capital imposables	31 641	433 482	31 156	195 010	62 797	628 491
17 Pension alimentaire reçue	68	647	1 627	31 879	1 695	32 525
18 Prestations d'assistance sociale	27 663	220 314	24 816	200 846	52 479	421 160
19 Indemnités de remplacement du revenu et versement net des suppléments fédéraux	17 459	251 984	9 224	92 458	26 683	344 442
20 Autres revenus	55 999	584 980	51 640	418 648	107 639	1 003 628
21 Revenus nets d'entreprise autres que ceux visés ci-après	28 066	480 295	23 727	306 591	51 793	786 885
22 Revenus nets d'agriculture	4 739	40 827	2 022	11 572	6 761	52 399
23 Revenus nets de pêche	187	10 358	20	146	207	10 505
24 Revenus nets de profession	6 250	683 891	5 560	298 299	11 810	982 190
25 Revenus nets de travail à la commission	2 317	76 783	1 834	41 535	4 151	118 318
26 Revenus provenant d'une société de personnes alloués à un associé retiré	27	495	21	107	48	602
27 Revenus provenant d'une société de personnes alloués à un associé déterminé	843	5 771	305	2 942	1 148	8 713
28 Revenus nets d'entreprise	42 159	1 298 420	33 624	661 192	75 783	1 959 612
29 REVENU TOTAL	310 553	20 521 150	312 096	13 122 153	622 649	33 643 303
CALCUL DU REVENU NET						
30 Déduction pour travailleur	249 930	256 418	230 191	225 502	480 121	481 920
31 Déduction pour régime de pension agréé (RPA)	86 668	385 806	93 640	374 177	180 308	759 983
32 Dépenses d'emploi et déductions liées à l'emploi	14 131	68 963	7 182	17 035	21 313	85 998
33 Déduction pour REER ou RPAC/RVER	123 264	912 896	105 762	536 609	229 026	1 449 505
34 Pension alimentaire payée (montant déductible)	1 762	38 508	60	699	1 822	39 207
35 Frais de déménagement	272	2 209	207	1 135	479	3 344
36 Frais financiers et frais d'intérêts	15 724	83 067	11 967	37 659	27 691	120 726
37 Perte à l'égard d'un placement dans une entreprise	221	9 671	112	1 894	333	11 565
38 Déduction pour particulier habitant une région éloignée reconnue	2 057	9 577	1 282	5 602	3 339	15 179
39 Déduction pour frais d'exploration et de mise en valeur	667	10 301	226	1 529	893	11 830
40 Déduction pour revenus de retraite transférés au conjoint						
41 Déduction pour remboursement de sommes reçues en trop	13 147	13 899	11 963	10 966	25 110	24 865
42 Déduction pour cotisations au RRQ et au RQAP pour un travail autonome	29 781	31 355	25 087	21 001	54 868	52 355
43 Autres déductions	13 667	447 942	8 554	273 656	22 221	721 597
44 Report du rajustement des frais de placement	1 875	9 277	997	1 112	2 872	10 389
45 Rajustement des frais de placement	3 361	8 212	2 154	2 547	5 515	10 759
46 Total des déductions : calcul du revenu net	260 735	2 271 675	242 300	1 506 029	503 035	3 777 705
47 REVENU NET	305 462	18 268 044	294 575	11 624 592	600 037	29 892 636

TABLEAU 3 (suite)

Statistiques fiscales détaillées selon l'âge et le sexe - 2016

(nombre de contribuables, montants en milliers de dollars)

Composantes	55 à 59 ans					
	Hommes		Femmes		Total	
	Nombre	Montant	Nombre	Montant	Nombre	Montant
CALCUL DU REVENU IMPOSABLE						
48 Rajustement de déductions	1 252	1 480	1 174	1 063	2 426	2 543
49 Prestation universelle pour la garde d'enfants et revenus d'un REEI	12 136	6 350	12 014	4 941	24 150	11 291
50 Total des montants des lignes 47, 48 et 49	306 182	18 275 874	295 641	11 630 596	601 823	29 906 470
51 Déductions pour investissements stratégiques	1 033	10 061	292	2 155	1 325	12 216
52 Pertes d'autres années, autres que des pertes nettes en capital	801	7 767	581	3 444	1 382	11 212
53 Pertes nettes en capital d'autres années	6 601	26 599	4 676	8 739	11 277	35 338
54 Déduction pour gains en capital	1 563	134 291	677	49 976	2 240	184 267
55 Déduction pour Indien	826	30 892	956	34 817	1 782	65 709
56 Déductions pour certains revenus	18 129	255 604	9 946	96 014	28 075	351 618
57 Déductions diverses	2 361	58 585	1 595	23 088	3 956	81 673
58 Total des déductions : calcul du revenu imposable	30 141	523 800	18 231	218 233	48 372	742 033
59 REVENU IMPOSABLE	302 780	17 754 522	293 630	11 413 774	596 410	29 168 296
CALCUL DES CRÉDITS D'IMPÔT NON REMBOURSABLES						
60 Montant personnel de base	310 227	3 574 663	311 999	3 596 753	622 226	7 171 416
61 Redressement pour indemnités de remplacement du revenu	10 557	51 842	6 508	28 326	17 065	80 168
62 Montant accordé en raison de l'âge, pour personne vivant seule ou pour revenus de retraite	46 178	65 314	53 923	79 258	100 101	144 572
63 Montant pour personnes à charge et montant transféré par un enfant majeur aux études postsecondaires	13 053	43 630	7 803	25 121	20 856	68 751
64 Montant pour déficience grave et prolongée des fonctions mentales ou physiques	5 388	14 124	5 167	13 549	10 555	27 673
65 Frais pour soins médicaux non dispensés dans votre région	816	1 150	854	1 067	1 670	2 217
66 Frais médicaux	142 033	314 985	100 810	207 858	242 843	522 843
67 Intérêts payés sur un prêt étudiant	881	419	1 187	506	2 068	925
68 Total des montants	310 227	3 962 443	312 001	3 895 787	622 228	7 858 231
69 Crédits d'impôt non remboursables	310 227	792 489	312 001	779 157	622 228	1 571 646
70 Crédit d'impôt pour pompier volontaire et pour volontaire participant à des opérations de recherche et de sauvetage	506	243	30	14	536	257
71 Crédit d'impôt pour les travailleurs d'expérience						
72 Crédit d'impôt pour nouveau diplômé travaillant dans une région ressource éloignée	121	235	166	286	287	521
73 Crédits d'impôt pour dons	78 011	19 652	61 006	8 435	139 017	28 087
74 Crédit d'impôt pour cotisations syndicales, professionnelles ou autres	105 204	8 730	94 894	7 014	200 098	15 744
75 Crédit d'impôt pour frais de scolarité et d'examen	2 599	329	4 305	489	6 904	818
76 Crédit d'impôt pour frais de scolarité et d'examen transférés par un enfant	17 588	4 135	9 807	2 293	27 395	6 428
77 TOTAL DES CRÉDITS D'IMPÔT NON REMBOURSABLES	310 251	825 809	312 002	797 684	622 253	1 623 493

TABLEAU 3 (suite)

Statistiques fiscales détaillées selon l'âge et le sexe - 2016

(nombre de contribuables, montants en milliers de dollars)

Composantes	55 à 59 ans					
	Hommes		Femmes		Total	
	Nombre	Montant	Nombre	Montant	Nombre	Montant
CALCUL DE L'IMPÔT ET DES COTISATIONS À PAYER						
78 Impôt sur le revenu imposable	302 775	3 361 049	293 618	2 002 319	596 393	5 363 368
79 Crédit d'impôt pour contribution à des partis politiques autorisés du Québec	643	62	435	38	1 078	101
80 Crédit d'impôt pour dividendes	55 192	103 206	48 075	46 019	103 267	149 224
81 Crédit d'impôt pour acquisition d'actions de Capital régional et coopératif Desjardins	4 667	5 478	4 421	5 105	9 088	10 583
82 Crédit d'impôt relatif à un fonds de travailleurs	39 399	22 269	32 063	15 701	71 462	37 970
83 Crédits d'impôt transférés d'un conjoint à l'autre	42 521	60 534	15 874	15 765	58 395	76 299
84 Impôt à payer	240 839	2 343 439	215 826	1 226 093	456 665	3 569 532
85 Contribution additionnelle pour services de garde éducatifs à l'enfance subventionnés	189	177	62	32	251	209
86 Droits d'immatriculation au registre des entreprises	13 988	476	8 431	287	22 419	762
87 Cotisation au RQAP pour un travail autonome ou hors du Québec	35 557	7 459	29 897	5 246	65 454	12 705
88 Versements anticipés de crédits d'impôt	377	836	227	281	604	1 118
89 Impôts spéciaux	4 089	1 025	2 745	714	6 834	1 739
90 Cotisation au RRQ pour un travail autonome	26 908	55 983	23 432	40 532	50 340	96 515
91 Cotisation au Fonds des services de santé	80 270	17 540	66 203	11 421	146 473	28 961
92 Cotisation au régime d'assurance médicaments du Québec	67 369	38 345	67 390	35 535	134 759	73 880
93 Contribution santé	16 124	13 271	5 066	4 052	21 190	17 323
94 IMPÔT ET COTISATIONS À PAYER	265 239	2 478 552	243 734	1 324 192	508 973	3 802 743
CALCUL DU REMBOURSEMENT OU DU SOLDE À PAYER						
95 Impôt du Québec retenu à la source	237 556	2 197 763	227 213	1 203 574	464 769	3 401 337
96 Impôt du Québec retenu à la source transféré à votre conjoint						
97 Impôt du Québec retenu à la source transféré par votre conjoint	648	508	6 252	7 639	6 900	8 147
98 Cotisation payée en trop au RRQ ou au RPC	91 086	11 944	97 728	6 548	188 814	18 493
99 Impôt payé par acomptes provisionnels	16 047	246 145	11 445	114 006	27 492	360 151
100 Partie transférable de l'impôt retenu pour une autre province	5 783	50 530	3 846	20 888	9 629	71 418
101 Crédit d'impôt pour frais de garde d'enfants	4 773	3 090	1 297	898	6 070	3 988
102 Crédits d'impôt relatifs à la prime au travail	16 605	12 733	12 015	6 978	28 620	19 712
103 Cotisation payée en trop au RQAP	74 701	614	80 271	255	154 972	870
104 Crédit d'impôt pour maintien à domicile des aînés						
105 Remboursement de TVQ à un salarié ou à un membre d'une société de personnes	7 543	2 098	6 580	645	14 123	2 742
106 Crédit d'impôt Bouclier fiscal	5 858	842	4 183	525	10 041	1 367
107 Crédit d'impôt RénoVert	6 971	12 463	4 200	6 933	11 171	19 395
108 Autres crédits d'impôt moins le crédit d'impôt RénoVert	20 689	10 401	21 064	10 050	41 753	20 450
109 IMPÔT PAYÉ ET AUTRES CRÉDITS D'IMPÔT	261 432	2 549 132	247 453	1 378 938	508 885	3 928 069
110 Compensation financière pour maintien à domicile						
111 SOLDE À PAYER	86 529	263 423	83 338	145 298	169 867	408 721
112 Somme jointe	15 934	70 529	14 972	34 135	30 906	104 663
113 REMBOURSEMENT	191 355	-334 003	181 248	-200 044	372 603	-534 047
114 Remboursement anticipé	6 882	7 710	6 057	5 320	12 939	13 029
AUTRES CRÉDITS D'IMPÔT REMBOURSABLES						
115 Soutien aux enfants	3 626	7 742	14 636	25 594	18 262	33 336
116 Crédit d'impôt pour la solidarité	104 008	67 131	97 631	63 475	201 639	130 606
117 IMPÔT À PAYER MOINS LES CRÉDITS D'IMPÔT REMBOURSABLES	293 917	2 226 940	265 678	1 110 996	559 595	3 337 936
118 Impôt à payer moins les crédits d'impôt remboursables (sans le soutien aux enfants)	293 819	2 234 682	263 419	1 136 590	557 238	3 371 272

TABLEAU 3 (suite)

Statistiques fiscales détaillées selon l'âge et le sexe - 2016

(nombre de contribuables, montants en milliers de dollars)

Composantes	60 à 64 ans					
	Hommes		Femmes		Total	
	Nombre	Montant	Nombre	Montant	Nombre	Montant
1 Contribuables imposables	206 607		181 319		387 926	
2 Contribuables non imposables	71 588		102 254		173 842	
3 Tous les contribuables	278 195		283 573		561 768	
CALCUL DU REVENU TOTAL						
4 Revenus d'emploi	169 213	7 441 517	140 073	4 092 137	309 286	11 533 654
5 Correction des revenus d'emploi	11 955	10 068	190	74	12 145	10 142
6 Autres revenus d'emploi	12 530	89 675	7 280	61 728	19 810	151 403
7 Prestations d'assurance parentale	64	407	19	68	83	474
8 Prestations d'assurance emploi	31 961	229 584	21 182	110 766	53 143	340 350
9 Pension de la Sécurité de la vieillesse	14	60	26	115	40	176
10 Prestations du RRQ ou du RPC	188 242	1 215 208	205 350	1 167 578	393 592	2 382 786
11 Prestations d'un régime de retraite, d'un REER, d'un FERR d'un RPDB ou d'un RPAC/RVER, ou rentes	100 275	3 337 587	102 112	2 712 702	202 387	6 050 289
12 Revenus de retraite transférés par votre conjoint	3 020	21 615	27 386	274 325	30 406	295 939
13 Dividendes de sociétés canadiennes imposables	53 498	968 208	46 154	385 101	99 652	1 353 309
14 Intérêts et autres revenus de placement	72 313	225 182	76 563	161 983	148 876	387 164
15 Revenus de location	24 966	166 856	18 629	77 239	43 595	244 096
16 Gains en capital imposables	32 508	450 840	31 594	191 088	64 102	641 928
17 Pension alimentaire reçue	45	556	1 543	27 566	1 588	28 122
18 Prestations d'assistance sociale	25 078	181 012	22 538	171 296	47 616	352 308
19 Indemnités de remplacement du revenu et versement net des suppléments fédéraux	18 338	268 546	27 652	190 450	45 990	458 995
20 Autres revenus	56 710	582 224	49 845	422 251	106 555	1 004 475
21 Revenus nets d'entreprise autres que ceux visés ci-après	23 856	348 840	17 120	191 005	40 976	539 846
22 Revenus nets d'agriculture	4 575	28 670	1 554	6 208	6 129	34 877
23 Revenus nets de pêche	128	5 966	10	359	138	6 325
24 Revenus nets de profession	6 501	601 257	4 504	199 832	11 005	801 088
25 Revenus nets de travail à la commission	2 282	66 764	1 317	27 691	3 599	94 455
26 Revenus provenant d'une société de personnes alloués à un associé retiré	43	1 676	16	567	59	2 243
27 Revenus provenant d'une société de personnes alloués à un associé déterminé	939	23 448	304	5 421	1 243	28 869
28 Revenus nets d'entreprise	37 881	1 076 621	25 085	431 083	62 966	1 507 704
29 REVENU TOTAL	278 195	16 265 766	283 573	10 477 549	561 768	26 743 315
CALCUL DU REVENU NET						
30 Déduction pour travailleur	172 940	160 185	141 682	123 151	314 622	283 335
31 Déduction pour régime de pension agréé (RPA)	43 484	166 869	40 976	134 045	84 460	300 914
32 Dépenses d'emploi et déductions liées à l'emploi	9 461	43 863	3 768	9 955	13 229	53 818
33 Déduction pour REER ou RPAC/RVER	81 269	619 050	62 132	323 214	143 401	942 264
34 Pension alimentaire payée (montant déductible)	1 699	34 814	33	433	1 732	35 247
35 Frais de déménagement	141	961	83	352	224	1 313
36 Frais financiers et frais d'intérêts	16 273	78 103	12 565	40 075	28 838	118 178
37 Perte à l'égard d'un placement dans une entreprise	197	6 695	102	1 461	299	8 156
38 Déduction pour particulier habitant une région éloignée reconnue	1 630	6 998	1 009	4 203	2 639	11 201
39 Déduction pour frais d'exploration et de mise en valeur	748	8 276	234	975	982	9 252
40 Déduction pour revenus de retraite transférés au conjoint						
41 Déduction pour remboursement de sommes reçues en trop	12 465	10 176	9 874	7 700	22 339	17 877
42 Déduction pour cotisations au RRQ et au RQAP pour un travail autonome	26 143	25 936	17 719	13 740	43 862	39 676
43 Autres déductions	12 642	354 828	8 238	243 129	20 880	597 957
44 Report du rajustement des frais de placement	1 650	5 076	951	1 175	2 601	6 251
45 Rajustement des frais de placement	2 925	7 364	1 876	2 036	4 801	9 399
46 Total des déductions : calcul du revenu net	193 250	1 514 475	162 549	901 578	355 799	2 416 053
47 REVENU NET	275 765	14 766 415	278 338	9 584 059	554 103	24 350 474

TABLEAU 3 (suite)

Statistiques fiscales détaillées selon l'âge et le sexe - 2016

(nombre de contribuables, montants en milliers de dollars)

Composantes	60 à 64 ans					
	Hommes		Femmes		Total	
	Nombre	Montant	Nombre	Montant	Nombre	Montant
CALCUL DU REVENU IMPOSABLE						
48 Rajustement de déductions	1 104	1 775	933	876	2 037	2 651
49 Prestation universelle pour la garde d'enfants et revenus d'un REEI	3 826	1 912	1 659	704	5 485	2 615
50 Total des montants des lignes 47, 48 et 49	275 970	14 770 102	278 429	9 585 639	554 399	24 355 741
51 Déductions pour investissements stratégiques	743	7 458	200	1 067	943	8 525
52 Pertes d'autres années, autres que des pertes nettes en capital	713	8 637	431	3 751	1 144	12 388
53 Pertes nettes en capital d'autres années	7 070	31 536	5 086	10 565	12 156	42 101
54 Déduction pour gains en capital	1 479	106 249	599	36 085	2 078	142 334
55 Déduction pour Indien	609	22 701	728	25 049	1 337	47 750
56 Déductions pour certains revenus	18 719	270 114	27 938	191 683	46 657	461 797
57 Déductions diverses	2 448	52 765	2 080	17 821	4 528	70 586
58 Total des déductions : calcul du revenu imposable	30 540	499 459	36 122	286 020	66 662	785 480
59 REVENU IMPOSABLE	273 515	14 274 052	275 158	9 301 294	548 673	23 575 346
CALCUL DES CRÉDITS D'IMPÔT NON REMBOURSABLES						
60 Montant personnel de base	277 981	3 204 296	283 478	3 268 867	561 459	6 473 162
61 Redressement pour indemnités de remplacement du revenu	8 411	49 358	4 342	23 977	12 753	73 335
62 Montant accordé en raison de l'âge, pour personne vivant seule ou pour revenus de retraite	60 945	100 071	76 151	129 154	137 096	229 225
63 Montant pour personnes à charge et montant transféré par un enfant majeur aux études postsecondaires	5 497	18 910	2 414	7 904	7 911	26 814
64 Montant pour déficience grave et prolongée des fonctions mentales ou physiques	6 407	16 778	5 878	15 409	12 285	32 187
65 Frais pour soins médicaux non dispensés dans votre région	975	1 242	895	1 118	1 870	2 360
66 Frais médicaux	136 104	319 427	94 239	197 897	230 343	517 324
67 Intérêts payés sur un prêt étudiant	323	134	455	270	778	404
68 Total des montants	277 982	3 611 506	283 480	3 596 641	561 462	7 208 147
69 Crédits d'impôt non remboursables	277 982	722 301	283 480	719 328	561 462	1 441 629
70 Crédit d'impôt pour pompier volontaire et pour volontaire participant à des opérations de recherche et de sauvetage					294	141
71 Crédit d'impôt pour les travailleurs d'expérience	11 098	5 253	9 615	4 624	20 713	9 877
72 Crédit d'impôt pour nouveau diplômé travaillant dans une région ressource éloignée	46	75	34	58	80	134
73 Crédits d'impôt pour dons	74 451	22 250	56 462	7 495	130 913	29 745
74 Crédit d'impôt pour cotisations syndicales, professionnelles ou autres	64 563	4 646	49 528	3 032	114 091	7 678
75 Crédit d'impôt pour frais de scolarité et d'examen	1 597	161	2 543	227	4 140	389
76 Crédit d'impôt pour frais de scolarité et d'examen transférés par un enfant	6 252	1 519	2 569	633	8 821	2 153
77 TOTAL DES CRÉDITS D'IMPÔT NON REMBOURSABLES	277 999	756 342	283 480	735 397	561 479	1 491 740

TABLEAU 3 (suite)

Statistiques fiscales détaillées selon l'âge et le sexe - 2016

(nombre de contribuables, montants en milliers de dollars)

Composantes	60 à 64 ans					
	Hommes		Femmes		Total	
	Nombre	Montant	Nombre	Montant	Nombre	Montant
CALCUL DE L'IMPÔT ET DES COTISATIONS À PAYER						
78 Impôt sur le revenu imposable	273 510	2 655 179	275 154	1 605 394	548 664	4 260 573
79 Crédit d'impôt pour contribution à des partis politiques autorisés du Québec	591	57	392	38	983	94
80 Crédit d'impôt pour dividendes	53 420	88 338	46 073	35 712	99 493	124 049
81 Crédit d'impôt pour acquisition d'actions de Capital régional et coopératif Desjardins	4 756	5 590	4 068	4 713	8 824	10 303
82 Crédit d'impôt relatif à un fonds de travailleurs	23 363	13 788	16 221	8 426	39 584	22 214
83 Crédits d'impôt transférés d'un conjoint à l'autre	47 992	65 172	15 032	12 667	63 024	77 839
84 Impôt à payer	206 607	1 734 243	181 319	919 266	387 926	2 653 508
85 Contribution additionnelle pour services de garde éducatifs à l'enfance subventionnés	71	53	27	15	98	68
86 Droits d'immatriculation au registre des entreprises	10 984	373	5 559	189	16 543	562
87 Cotisation au RQAP pour un travail autonome ou hors du Québec	29 317	5 967	20 431	3 463	49 748	9 430
88 Versements anticipés de crédits d'impôt	161	364	91	91	252	456
89 Impôts spéciaux	3 352	822	1 939	702	5 291	1 523
90 Cotisation au RRQ pour un travail autonome	23 238	46 339	16 439	27 459	39 677	73 798
91 Cotisation au Fonds des services de santé	132 326	27 789	116 735	19 322	249 061	47 110
92 Cotisation au régime d'assurance médicaments du Québec	81 528	48 521	102 820	55 953	184 348	104 474
93 Contribution santé	11 008	9 109	3 245	2 562	14 253	11 671
94 IMPÔT ET COTISATIONS À PAYER	234 168	1 873 580	219 077	1 029 021	453 245	2 902 601
CALCUL DU REMBOURSEMENT OU DU SOLDE À PAYER						
95 Impôt du Québec retenu à la source	205 039	1 504 532	190 342	823 464	395 381	2 327 996
96 Impôt du Québec retenu à la source transféré à votre conjoint						
97 Impôt du Québec retenu à la source transféré par votre conjoint	2 352	1 873	21 917	26 063	24 269	27 937
98 Cotisation payée en trop au RRQ ou au RPC	72 626	7 379	69 176	4 319	141 802	11 698
99 Impôt payé par acomptes provisionnels	19 701	248 205	13 448	100 978	33 149	349 183
100 Partie transférable de l'impôt retenu pour une autre province	3 275	25 029	1 937	7 843	5 212	32 872
101 Crédit d'impôt pour frais de garde d'enfants	1 435	1 017	288	245	1 723	1 262
102 Crédits d'impôt relatifs à la prime au travail	9 798	6 051	6 011	2 534	15 809	8 585
103 Cotisation payée en trop au RQAP	53 017	292	51 327	131	104 344	423
104 Crédit d'impôt pour maintien à domicile des aînés						
105 Remboursement de TVQ à un salarié ou à un membre d'une société de personnes	4 947	1 326	2 988	298	7 935	1 624
106 Crédit d'impôt Bouclier fiscal	3 241	432	1 868	207	5 109	639
107 Crédit d'impôt RénoVert	6 608	10 831	3 965	6 164	10 573	16 996
108 Autres crédits d'impôt moins le crédit d'impôt RénoVert	14 190	7 760	14 512	7 299	28 702	15 060
109 IMPÔT PAYÉ ET AUTRES CRÉDITS D'IMPÔT	224 856	1 814 728	211 906	979 546	436 762	2 794 274
110 Compensation financière pour maintien à domicile						
111 SOLDE À PAYER	114 138	274 557	117 061	169 989	231 199	444 546
112 Somme jointe	23 040	74 886	23 540	44 642	46 580	119 528
113 REMBOURSEMENT	129 553	-215 705	117 961	-120 514	247 514	-336 218
114 Remboursement anticipé	5 499	5 739	4 656	3 748	10 155	9 487
AUTRES CRÉDITS D'IMPÔT REMBOURSABLES						
115 Soutien aux enfants	1 169	2 660	1 868	3 649	3 037	6 309
116 Crédit d'impôt pour la solidarité	102 669	66 975	97 054	63 742	199 723	130 717
117 IMPÔT À PAYER MOINS LES CRÉDITS D'IMPÔT REMBOURSABLES	260 346	1 637 191	231 598	835 127	491 944	2 472 317
118 Impôt à payer moins les crédits d'impôt remboursables (sans le soutien aux enfants)	260 305	1 639 851	231 253	838 776	491 558	2 478 627

TABLEAU 3 (suite)

Statistiques fiscales détaillées selon l'âge et le sexe - 2016

(nombre de contribuables, montants en milliers de dollars)

Composantes	65 à 69 ans					
	Hommes		Femmes		Total	
	Nombre	Montant	Nombre	Montant	Nombre	Montant
1 Contribuables imposables	151 269		136 238		287 507	
2 Contribuables non imposables	86 575		111 890		198 465	
3 Tous les contribuables	237 844		248 128		485 972	
CALCUL DU REVENU TOTAL						
4 Revenus d'emploi	92 497	2 526 608	61 496	1 083 600	153 993	3 610 208
5 Correction des revenus d'emploi	6 583	5 388	89	63	6 672	5 450
6 Autres revenus d'emploi	5 055	18 233	2 356	9 397	7 411	27 630
7 Prestations d'assurance parentale					27	81
8 Prestations d'assurance emploi	14 159	105 131	7 028	37 972	21 187	143 103
9 Pension de la Sécurité de la vieillesse	220 551	1 350 668	235 608	1 441 968	456 159	2 792 636
10 Prestations du RRQ ou du RPC	224 945	1 647 771	232 498	1 352 908	457 443	3 000 679
11 Prestations d'un régime de retraite, d'un REER, d'un FERR d'un RPDB ou d'un RPAC/RVER, ou rentes	129 358	3 090 198	118 773	2 173 729	248 131	5 263 927
12 Revenus de retraite transférés par votre conjoint	10 437	71 614	50 974	517 824	61 411	589 438
13 Dividendes de sociétés canadiennes imposables	48 236	777 843	41 973	294 979	90 209	1 072 822
14 Intérêts et autres revenus de placement	69 929	232 288	74 661	166 688	144 590	398 976
15 Revenus de location	19 837	160 733	14 356	74 799	34 193	235 532
16 Gains en capital imposables	30 125	440 954	29 666	171 478	59 791	612 432
17 Pension alimentaire reçue	37	348	1 074	18 670	1 111	19 018
18 Prestations d'assistance sociale	4 829	20 448	4 665	21 541	9 494	41 989
19 Indemnités de remplacement du revenu et versement net des suppléments fédéraux	76 404	449 948	87 055	449 778	163 459	899 726
20 Autres revenus	47 248	444 275	40 462	321 736	87 710	766 012
21 Revenus nets d'entreprise autres que ceux visés ci-après	16 009	182 441	9 283	74 627	25 292	257 068
22 Revenus nets d'agriculture	3 704	10 542	1 127	3 346	4 831	13 888
23 Revenus nets de pêche	92	4 916	10	66	102	4 982
24 Revenus nets de profession	4 950	337 741	2 623	79 649	7 573	417 390
25 Revenus nets de travail à la commission	1 647	37 860	761	13 780	2 408	51 640
26 Revenus provenant d'une société de personnes alloués à un associé retiré	96	6 887	15	329	111	7 215
27 Revenus provenant d'une société de personnes alloués à un associé déterminé	934	32 990	281	3 872	1 215	36 862
28 Revenus nets d'entreprise	27 326	613 376	14 330	175 669	41 656	789 045
29 REVENU TOTAL	237 844	11 955 871	248 128	8 312 833	485 972	20 268 704
CALCUL DU REVENU NET						
30 Déduction pour travailleur	84 812	63 241	56 186	38 442	140 998	101 683
31 Déduction pour régime de pension agréé (RPA)	12 003	35 070	9 558	24 195	21 561	59 265
32 Dépenses d'emploi et déductions liées à l'emploi	4 401	17 690	1 277	2 825	5 678	20 515
33 Déduction pour REER ou RPAC/RVER	32 857	272 878	21 497	117 908	54 354	390 786
34 Pension alimentaire payée (montant déductible)	1 262	21 703	21	200	1 283	21 903
35 Frais de déménagement	47	419	26	130	73	549
36 Frais financiers et frais d'intérêts	15 541	72 950	12 157	38 575	27 698	111 525
37 Perte à l'égard d'un placement dans une entreprise	154	5 532	62	1 057	216	6 589
38 Déduction pour particulier habitant une région éloignée reconnue	1 292	5 342	804	3 141	2 096	8 483
39 Déduction pour frais d'exploration et de mise en valeur	639	4 714	199	1 254	838	5 968
40 Déduction pour revenus de retraite transférés au conjoint	58 266	593 965	17 946	120 877	76 212	714 842
41 Déduction pour remboursement de sommes reçues en trop	6 077	5 192	4 749	3 427	10 826	8 620
42 Déduction pour cotisations au RRQ et au RQAP pour un travail autonome	15 997	14 672	8 793	5 609	24 790	20 282
43 Autres déductions	19 969	243 448	12 595	203 193	32 564	446 640
44 Report du rajustement des frais de placement	1 340	3 525	706	1 174	2 046	4 699
45 Rajustement des frais de placement	2 438	5 002	1 579	2 283	4 017	7 285
46 Total des déductions : calcul du revenu net	142 138	1 355 340	91 150	559 725	233 288	1 915 065
47 REVENU NET	237 035	10 610 283	247 027	7 756 137	484 062	18 366 420

TABLEAU 3 (suite)

Statistiques fiscales détaillées selon l'âge et le sexe - 2016

(nombre de contribuables, montants en milliers de dollars)

Composantes	65 à 69 ans					
	Hommes		Femmes		Total	
	Nombre	Montant	Nombre	Montant	Nombre	Montant
CALCUL DU REVENU IMPOSABLE						
48 Rajustement de déductions	1 269	1 307	1 387	919	2 656	2 226
49 Prestation universelle pour la garde d'enfants et revenus d'un REEI	1 186	561	401	172	1 587	732
50 Total des montants des lignes 47, 48 et 49	237 061	10 612 150	247 038	7 757 228	484 099	18 369 378
51 Déductions pour investissements stratégiques	361	2 992	101	413	462	3 405
52 Pertes d'autres années, autres que des pertes nettes en capital	531	5 275	283	1 577	814	6 852
53 Pertes nettes en capital d'autres années	7 248	32 129	5 320	12 302	12 568	44 430
54 Déduction pour gains en capital	1 121	74 960	425	21 218	1 546	96 178
55 Déduction pour Indien	409	11 500	495	11 205	904	22 705
56 Déductions pour certains revenus	76 511	450 468	87 210	451 966	163 721	902 434
57 Déductions diverses	3 964	44 090	3 957	17 160	7 921	61 250
58 Total des déductions : calcul du revenu imposable	87 113	621 412	95 232	515 842	182 345	1 137 254
59 REVENU IMPOSABLE	236 676	9 992 409	246 695	7 242 279	483 371	17 234 688
CALCUL DES CRÉDITS D'IMPÔT NON REMBOURSABLES						
60 Montant personnel de base	237 683	2 739 944	248 046	2 860 548	485 729	5 600 492
61 Redressement pour indemnités de remplacement du revenu	5 470	23 114	2 573	10 615	8 043	33 729
62 Montant accordé en raison de l'âge, pour personne vivant seule ou pour revenus de retraite	154 065	537 017	147 593	503 315	301 658	1 040 332
63 Montant pour personnes à charge et montant transféré par un enfant majeur aux études postsecondaires	1 903	6 609	619	1 949	2 522	8 558
64 Montant pour déficience grave et prolongée des fonctions mentales ou physiques	5 828	15 272	5 130	13 446	10 958	28 718
65 Frais pour soins médicaux non dispensés dans votre région	1 094	1 487	889	1 094	1 983	2 581
66 Frais médicaux	123 324	295 191	84 060	172 435	207 384	467 626
67 Intérêts payés sur un prêt étudiant	123	67	125	85	248	152
68 Total des montants	237 697	3 572 476	248 049	3 542 257	485 746	7 114 733
69 Crédits d'impôt non remboursables	237 697	714 495	248 049	708 451	485 746	1 422 947
70 Crédit d'impôt pour pompier volontaire et pour volontaire participant à des opérations de recherche et de sauvetage					136	65
71 Crédit d'impôt pour les travailleurs d'expérience	54 697	38 216	35 213	24 674	89 910	62 889
72 Crédit d'impôt pour nouveau diplômé travaillant dans une région ressource éloignée	19	16	16	13	35	29
73 Crédits d'impôt pour dons	62 657	23 735	47 021	7 313	109 678	31 048
74 Crédit d'impôt pour cotisations syndicales, professionnelles ou autres	27 765	1 611	16 680	831	44 445	2 442
75 Crédit d'impôt pour frais de scolarité et d'examen	936	74	1 395	98	2 331	173
76 Crédit d'impôt pour frais de scolarité et d'examen transférés par un enfant	1 730	451	408	107	2 138	558
77 TOTAL DES CRÉDITS D'IMPÔT NON REMBOURSABLES	237 706	778 660	248 051	741 489	485 757	1 520 149

TABLEAU 3 (suite)

Statistiques fiscales détaillées selon l'âge et le sexe - 2016

(nombre de contribuables, montants en milliers de dollars)

Composantes	65 à 69 ans					
	Hommes		Femmes		Total	
	Nombre	Montant	Nombre	Montant	Nombre	Montant
CALCUL DE L'IMPÔT ET DES COTISATIONS À PAYER						
78 Impôt sur le revenu imposable	236 675	1 813 989	246 693	1 223 792	483 368	3 037 781
79 Crédit d'impôt pour contribution à des partis politiques autorisés du Québec	594	55	358	29	952	84
80 Crédit d'impôt pour dividendes	48 158	73 486	41 893	28 676	90 051	102 162
81 Crédit d'impôt pour acquisition d'actions de Capital régional et coopératif Desjardins	3 326	3 884	2 890	3 311	6 216	7 195
82 Crédit d'impôt relatif à un fonds de travailleurs					15	9
83 Crédits d'impôt transférés d'un conjoint à l'autre	24 911	19 866	10 782	6 224	35 693	26 090
84 Impôt à payer	151 269	994 551	136 238	552 956	287 507	1 547 507
85 Contribution additionnelle pour services de garde éducatifs à l'enfance subventionnés					29	22
86 Droits d'immatriculation au registre des entreprises	6 995	238	3 071	104	10 066	342
87 Cotisation au RQAP pour un travail autonome ou hors du Québec	17 253	3 329	10 001	1 485	27 254	4 814
88 Versements anticipés de crédits d'impôt					37	71
89 Impôts spéciaux	1 919	397	819	288	2 738	685
90 Cotisation au RRQ pour un travail autonome	13 917	26 197	7 865	11 640	21 782	37 837
91 Cotisation au Fonds des services de santé	133 932	21 933	113 905	15 794	247 837	37 727
92 Cotisation au régime d'assurance médicaments du Québec	168 291	96 386	173 160	91 173	341 451	187 559
93 Contribution santé	5 969	5 039	2 049	1 384	8 018	6 422
94 IMPÔT ET COTISATIONS À PAYER	210 773	1 148 146	207 372	674 841	418 145	1 822 987
CALCUL DU REMBOURSEMENT OU DU SOLDE À PAYER						
95 Impôt du Québec retenu à la source	158 389	804 654	139 052	423 786	297 441	1 228 439
96 Impôt du Québec retenu à la source transféré à votre conjoint	48 124	58 115	14 031	10 417	62 155	68 533
97 Impôt du Québec retenu à la source transféré par votre conjoint	8 179	6 070	40 686	48 821	48 865	54 890
98 Cotisation payée en trop au RRQ ou au RPC	38 514	3 559	28 869	1 810	67 383	5 369
99 Impôt payé par acomptes provisionnels	24 769	236 861	17 681	98 209	42 450	335 070
100 Partie transférable de l'impôt retenu pour une autre province	1 405	7 667	866	2 637	2 271	10 304
101 Crédit d'impôt pour frais de garde d'enfants	385	283	87	64	472	347
102 Crédits d'impôt relatifs à la prime au travail	1 586	921	726	297	2 312	1 218
103 Cotisation payée en trop au RQAP	25 580	133	20 151	57	45 731	190
104 Crédit d'impôt pour maintien à domicile des aînés						
105 Remboursement de TVQ à un salarié ou à un membre d'une société de personnes	2 365	542	1 003	96	3 368	639
106 Crédit d'impôt Bouclier fiscal	519	68	161	15	680	83
107 Crédit d'impôt RénoVert	5 605	8 406	3 078	4 575	8 683	12 981
108 Autres crédits d'impôt moins le crédit d'impôt RénoVert	9 490	4 812	8 515	4 732	18 005	9 543
109 IMPÔT PAYÉ ET AUTRES CRÉDITS D'IMPÔT	174 908	1 015 860	166 406	574 680	341 314	1 590 540
110 Compensation financière pour maintien à domicile						
111 SOLDE À PAYER	130 320	255 212	138 379	170 888	268 699	426 100
112 Somme jointe	27 908	81 569	28 571	43 394	56 479	124 964
113 REMBOURSEMENT	85 599	-122 926	76 626	-70 728	162 225	-193 654
114 Remboursement anticipé	4 191	3 680	3 806	2 696	7 997	6 376
AUTRES CRÉDITS D'IMPÔT REMBOURSABLES						
115 Soutien aux enfants	416	1 001	423	1 072	839	2 072
116 Crédit d'impôt pour la solidarité	103 229	69 185	99 185	67 614	202 414	136 799
117 IMPÔT À PAYER MOINS LES CRÉDITS D'IMPÔT REMBOURSABLES	219 325	909 333	201 694	474 492	421 019	1 383 825
118 Impôt à payer moins les crédits d'impôt remboursables (sans le soutien aux enfants)	219 314	910 334	201 617	475 564	420 931	1 385 898

TABLEAU 3 (suite)

Statistiques fiscales détaillées selon l'âge et le sexe - 2016

(nombre de contribuables, montants en milliers de dollars)

Composantes	70 à 74 ans					
	Hommes		Femmes		Total	
	Nombre	Montant	Nombre	Montant	Nombre	Montant
1 Contribuables imposables	105 102		98 916		204 018	
2 Contribuables non imposables	80 545		100 984		181 529	
3 Tous les contribuables	185 647		199 900		385 547	
CALCUL DU REVENU TOTAL						
4 Revenus d'emploi	48 389	821 533	25 503	263 182	73 892	1 084 715
5 Correction des revenus d'emploi	3 157	1 663	45	72	3 202	1 735
6 Autres revenus d'emploi	2 228	4 787	885	2 575	3 113	7 363
7 Prestations d'assurance parentale						
8 Prestations d'assurance emploi	4 351	28 958	1 602	8 185	5 953	37 143
9 Pension de la Sécurité de la vieillesse	182 817	1 225 847	197 554	1 326 909	380 371	2 552 756
10 Prestations du RRQ ou du RPC	181 914	1 359 682	188 585	1 092 904	370 499	2 452 586
11 Prestations d'un régime de retraite, d'un REER, d'un FERR d'un RPDB ou d'un RPAC/RVER, ou rentes	125 959	2 826 725	115 941	1 924 223	241 900	4 750 948
12 Revenus de retraite transférés par votre conjoint	11 214	74 918	46 019	473 493	57 233	548 411
13 Dividendes de sociétés canadiennes imposables	39 354	623 393	35 524	235 917	74 878	859 309
14 Intérêts et autres revenus de placement	60 509	200 678	67 149	166 084	127 658	366 762
15 Revenus de location	14 553	123 302	10 142	63 242	24 695	186 543
16 Gains en capital imposables	25 111	325 189	25 683	149 711	50 794	474 900
17 Pension alimentaire reçue	16	151	782	12 542	798	12 693
18 Prestations d'assistance sociale	459	3 429	508	3 829	967	7 258
19 Indemnités de remplacement du revenu et versement net des suppléments fédéraux	70 777	332 530	87 261	441 441	158 038	773 971
20 Autres revenus	25 637	219 400	21 536	121 796	47 173	341 196
21 Revenus nets d'entreprise autres que ceux visés ci-après	8 859	74 656	4 088	25 184	12 947	99 840
22 Revenus nets d'agriculture	2 741	4 901	638	1 452	3 379	6 353
23 Revenus nets de pêche					49	1 697
24 Revenus nets de profession	3 226	186 952	1 130	21 217	4 356	208 169
25 Revenus nets de travail à la commission	982	17 353	405	4 975	1 387	22 328
26 Revenus provenant d'une société de personnes alloués à un associé retiré	65	3 966	18	634	83	4 599
27 Revenus provenant d'une société de personnes alloués à un associé déterminé	821	31 927	224	1 948	1 045	33 876
28 Revenus nets d'entreprise	16 680	321 354	6 717	55 508	23 397	376 862
29 REVENU TOTAL	185 647	8 493 538	199 900	6 341 614	385 547	14 835 151
CALCUL DU REVENU NET						
30 Déduction pour travailleur	36 766	22 390	18 906	10 520	55 672	32 910
31 Déduction pour régime de pension agréé (RPA)	2 075	4 058	1 117	1 796	3 192	5 854
32 Dépenses d'emploi et déductions liées à l'emploi	1 774	7 723	445	935	2 219	8 658
33 Déduction pour REER ou RPAC/RVER	7 773	69 481	4 173	20 606	11 946	90 087
34 Pension alimentaire payée (montant déductible)	926	16 028	13	97	939	16 125
35 Frais de déménagement					24	57
36 Frais financiers et frais d'intérêts	13 050	65 746	10 611	33 163	23 661	98 909
37 Perte à l'égard d'un placement dans une entreprise	89	2 819	49	986	138	3 804
38 Déduction pour particulier habitant une région éloignée reconnue	861	3 290	587	2 157	1 448	5 447
39 Déduction pour frais d'exploration et de mise en valeur	573	5 102	181	1 503	754	6 605
40 Déduction pour revenus de retraite transférés au conjoint	56 325	578 087	12 013	80 215	68 338	658 302
41 Déduction pour remboursement de sommes reçues en trop	2 312	1 863	1 864	1 736	4 176	3 599
42 Déduction pour cotisations au RRQ et au RQAP pour un travail autonome	8 559	7 429	3 332	1 872	11 891	9 301
43 Autres déductions	14 434	122 415	10 129	169 498	24 563	291 913
44 Report du rajustement des frais de placement	945	2 545	522	739	1 467	3 285
45 Rajustement des frais de placement	1 934	3 255	1 238	1 185	3 172	4 440
46 Total des déductions : calcul du revenu net	91 786	905 768	45 349	324 649	137 135	1 230 417
47 REVENU NET	185 079	7 592 386	199 146	6 017 913	384 225	13 610 300

TABLEAU 3 (suite)

Statistiques fiscales détaillées selon l'âge et le sexe - 2016

(nombre de contribuables, montants en milliers de dollars)

Composantes	70 à 74 ans					
	Hommes		Femmes		Total	
	Nombre	Montant	Nombre	Montant	Nombre	Montant
CALCUL DU REVENU IMPOSABLE						
48 Rajustement de déductions	1 131	995	1 042	817	2 173	1 812
49 Prestation universelle pour la garde d'enfants et revenus d'un REEI	371	249	181	80	552	328
50 Total des montants des lignes 47, 48 et 49	185 084	7 593 630	199 151	6 018 810	384 235	13 612 440
51 Déductions pour investissements stratégiques	262	2 740	76	410	338	3 150
52 Pertes d'autres années, autres que des pertes nettes en capital	252	5 686	105	1 268	357	6 955
53 Pertes nettes en capital d'autres années	6 332	27 271	5 259	11 095	11 591	38 366
54 Déduction pour gains en capital	722	41 923	292	14 451	1 014	56 374
55 Déduction pour Indien	269	6 126	305	5 334	574	11 460
56 Déductions pour certains revenus	70 815	332 831	87 261	441 440	158 076	774 271
57 Déductions diverses	4 631	22 558	4 485	14 350	9 116	36 908
58 Total des déductions : calcul du revenu imposable	80 290	439 136	94 944	488 347	175 234	927 483
59 REVENU IMPOSABLE	184 896	7 155 462	198 975	5 530 940	383 871	12 686 401
CALCUL DES CRÉDITS D'IMPÔT NON REMBOURSABLES						
60 Montant personnel de base	185 539	2 139 349	199 841	2 304 935	385 380	4 444 285
61 Redressement pour indemnités de remplacement du revenu	1 388	4 445	654	2 391	2 042	6 836
62 Montant accordé en raison de l'âge, pour personne vivant seule ou pour revenus de retraite	140 784	572 032	130 674	480 870	271 458	1 052 902
63 Montant pour personnes à charge et montant transféré par un enfant majeur aux études postsecondaires	578	1 968	206	623	784	2 591
64 Montant pour déficience grave et prolongée des fonctions mentales ou physiques	5 574	14 616	4 896	12 832	10 470	27 449
65 Frais pour soins médicaux non dispensés dans votre région	975	1 203	712	799	1 687	2 002
66 Frais médicaux	102 034	256 827	69 996	142 432	172 030	399 259
67 Intérêts payés sur un prêt étudiant	24	22	29	17	53	39
68 Total des montants	185 543	2 981 572	199 849	2 940 118	385 392	5 921 690
69 Crédits d'impôt non remboursables	185 543	596 314	199 849	588 024	385 392	1 184 338
70 Crédit d'impôt pour pompier volontaire et pour volontaire participant à des opérations de recherche et de sauvetage					57	27
71 Crédit d'impôt pour les travailleurs d'expérience	21 758	15 299	10 690	7 455	32 448	22 753
72 Crédit d'impôt pour nouveau diplômé travaillant dans une région ressource éloignée						
73 Crédits d'impôt pour dons	52 714	16 424	38 716	7 662	91 430	24 086
74 Crédit d'impôt pour cotisations syndicales, professionnelles ou autres	11 510	627	5 125	198	16 635	826
75 Crédit d'impôt pour frais de scolarité et d'examen	413	28	721	45	1 134	73
76 Crédit d'impôt pour frais de scolarité et d'examen transférés par un enfant	402	145	85	26	487	170
77 TOTAL DES CRÉDITS D'IMPÔT NON REMBOURSABLES	185 547	628 864	199 850	603 412	385 397	1 232 276

TABLEAU 3 (suite)

Statistiques fiscales détaillées selon l'âge et le sexe - 2016

(nombre de contribuables, montants en milliers de dollars)

Composantes	70 à 74 ans					
	Hommes		Femmes		Total	
	Nombre	Montant	Nombre	Montant	Nombre	Montant
CALCUL DE L'IMPÔT ET DES COTISATIONS À PAYER						
78 Impôt sur le revenu imposable	184 896	1 291 649	198 975	935 809	383 871	2 227 458
79 Crédit d'impôt pour contribution à des partis politiques autorisés du Québec	508	48	285	21	793	69
80 Crédit d'impôt pour dividendes	39 296	62 177	35 457	24 290	74 753	86 467
81 Crédit d'impôt pour acquisition d'actions de Capital régional et coopératif Desjardins	2 042	2 379	1 921	2 220	3 963	4 599
82 Crédit d'impôt relatif à un fonds de travailleurs						
83 Crédits d'impôt transférés d'un conjoint à l'autre	13 727	7 703	8 393	4 491	22 120	12 194
84 Impôt à payer	105 102	651 598	98 916	400 994	204 018	1 052 593
85 Contribution additionnelle pour services de garde éducatifs à l'enfance subventionnés					13	5
86 Droits d'immatriculation au registre des entreprises	3 758	128	1 281	44	5 039	171
87 Cotisation au RQAP pour un travail autonome ou hors du Québec	8 891	1 648	3 808	529	12 699	2 176
88 Versements anticipés de crédits d'impôt	3 470	7 403	5 743	11 711	9 213	19 115
89 Impôts spéciaux	255	170	148	94	403	264
90 Cotisation au RRQ pour un travail autonome	7 179	13 047	2 968	4 136	10 147	17 184
91 Cotisation au Fonds des services de santé	107 573	17 494	90 607	12 949	198 180	30 443
92 Cotisation au régime d'assurance médicaments du Québec	149 672	86 603	148 362	76 222	298 034	162 825
93 Contribution santé	4 103	3 469	1 720	1 134	5 823	4 604
94 IMPÔT ET COTISATIONS À PAYER	169 738	781 563	169 068	507 817	338 806	1 289 379
CALCUL DU REMBOURSEMENT OU DU SOLDE À PAYER						
95 Impôt du Québec retenu à la source	115 078	491 028	99 689	257 976	214 767	749 004
96 Impôt du Québec retenu à la source transféré à votre conjoint	43 979	53 173	9 049	6 376	53 028	59 549
97 Impôt du Québec retenu à la source transféré par votre conjoint	8 573	6 137	35 228	42 931	43 801	49 068
98 Cotisation payée en trop au RRQ ou au RPC	14 113	1 333	8 617	500	22 730	1 834
99 Impôt payé par acomptes provisionnels	24 623	222 238	18 129	104 129	42 752	326 366
100 Partie transférable de l'impôt retenu pour une autre province	618	2 406	370	772	988	3 178
101 Crédit d'impôt pour frais de garde d'enfants	135	92	36	43	171	134
102 Crédits d'impôt relatifs à la prime au travail	300	174	180	77	480	251
103 Cotisation payée en trop au RQAP	9 805	63	6 418	19	16 223	82
104 Crédit d'impôt pour maintien à domicile des aînés	31 338	12 668	44 011	20 318	75 349	32 986
105 Remboursement de TVQ à un salarié ou à un membre d'une société de personnes	1 075	226	312	29	1 387	255
106 Crédit d'impôt Bouclier fiscal	124	13	42	2	166	15
107 Crédit d'impôt RénoVert	3 929	5 530	2 106	3 006	6 035	8 536
108 Autres crédits d'impôt moins le crédit d'impôt RénoVert	12 432	3 774	15 036	4 179	27 468	7 953
109 IMPÔT PAYÉ ET AUTRES CRÉDITS D'IMPÔT	141 682	692 509	143 909	427 604	285 591	1 120 112
110 Compensation financière pour maintien à domicile	73	54	139	59	212	112
111 SOLDE À PAYER	102 507	187 326	111 261	135 697	213 768	323 023
112 Somme jointe	22 419	59 456	23 718	37 669	46 137	97 126
113 REMBOURSEMENT	71 307	-98 325	66 374	-55 543	137 681	-153 868
114 Remboursement anticipé	3 911	3 158	3 800	2 502	7 711	5 660
AUTRES CRÉDITS D'IMPÔT REMBOURSABLES						
115 Soutien aux enfants	148	412	176	475	324	887
116 Crédit d'impôt pour la solidarité	93 912	68 259	92 792	65 809	186 704	134 068
117 IMPÔT À PAYER MOINS LES CRÉDITS D'IMPÔT REMBOURSABLES	173 292	560 450	166 118	307 056	339 410	867 506
118 Impôt à payer moins les crédits d'impôt remboursables (sans le soutien aux enfants)	173 282	560 862	166 096	307 532	339 378	868 393

TABLEAU 3 (suite)

Statistiques fiscales détaillées selon l'âge et le sexe - 2016

(nombre de contribuables, montants en milliers de dollars)

Composantes	75 ans et plus					
	Hommes		Femmes		Total	
	Nombre	Montant	Nombre	Montant	Nombre	Montant
1 Contribuables imposables	129 401		142 161		271 562	
2 Contribuables non imposables	147 790		249 459		397 249	
3 Tous les contribuables	277 191		391 620		668 811	
CALCUL DU REVENU TOTAL						
4 Revenus d'emploi	52 618	390 730	23 465	112 212	76 083	502 942
5 Correction des revenus d'emploi	2 507	1 540	71	146	2 578	1 687
6 Autres revenus d'emploi	1 829	3 617	767	1 762	2 596	5 380
7 Prestations d'assurance parentale						
8 Prestations d'assurance emploi	1 288	7 354	445	2 229	1 733	9 583
9 Pension de la Sécurité de la vieillesse	274 159	1 795 453	388 751	2 551 105	662 910	4 346 558
10 Prestations du RRQ ou du RPC	269 724	2 092 693	352 142	2 175 396	621 866	4 268 089
11 Prestations d'un régime de retraite, d'un REER, d'un FERR d'un RPDB ou d'un RPAC/RVER, ou rentes	202 173	3 995 968	228 433	3 137 867	430 606	7 133 835
12 Revenus de retraite transférés par votre conjoint	14 300	91 390	51 609	502 603	65 909	593 993
13 Dividendes de sociétés canadiennes imposables	60 035	855 911	69 944	579 277	129 979	1 435 188
14 Intérêts et autres revenus de placement	123 230	457 822	179 448	555 004	302 678	1 012 826
15 Revenus de location	22 256	229 759	18 390	122 423	40 646	352 182
16 Gains en capital imposables	40 933	695 685	52 474	512 286	93 407	1 207 971
17 Pension alimentaire reçue	32	307	1 002	13 500	1 034	13 807
18 Prestations d'assistance sociale	485	4 282	625	4 955	1 110	9 237
19 Indemnités de remplacement du revenu et versements net des suppléments fédéraux	122 765	514 715	222 523	1 174 314	345 288	1 689 029
20 Autres revenus	22 474	112 406	26 276	81 688	48 750	194 095
21 Revenus nets d'entreprise autres que ceux visés ci-après	5 589	48 576	2 139	10 079	7 728	58 655
22 Revenus nets d'agriculture	2 771	3 268	718	752	3 489	4 020
23 Revenus nets de pêche					17	671
24 Revenus nets de profession	2 265	100 649	570	9 715	2 835	110 364
25 Revenus nets de travail à la commission	676	7 312	266	1 959	942	9 271
26 Revenus provenant d'une société de personnes alloués à un associé retiré	104	4 820	42	1 225	146	6 045
27 Revenus provenant d'une société de personnes alloués à un associé déterminé	1 018	30 525	469	5 048	1 487	35 573
28 Revenus nets d'entreprise	12 475	195 658	4 369	28 940	16 844	224 598
29 REVENU TOTAL	277 191	11 445 299	391 620	11 555 708	668 811	23 001 007
CALCUL DU REVENU NET						
30 Déduction pour travailleur	21 365	9 910	9 031	3 905	30 396	13 815
31 Déduction pour régime de pension agréé (RPA)	562	555	267	360	829	915
32 Dépenses d'emploi et déductions liées à l'emploi	871	3 236	166	375	1 037	3 611
33 Déduction pour REER ou RPAC/RVER	1 770	9 141	664	893	2 434	10 034
34 Pension alimentaire payée (montant déductible)					1 317	19 324
35 Frais de déménagement					29	51
36 Frais financiers et frais d'intérêts	19 826	90 505	21 490	75 601	41 316	166 107
37 Perte à l'égard d'un placement dans une entreprise	95	3 564	46	667	141	4 231
38 Déduction pour particulier habitant une région éloignée reconnue	1 022	3 700	997	3 361	2 019	7 061
39 Déduction pour frais d'exploration et de mise en valeur	817	4 798	421	1 975	1 238	6 772
40 Déduction pour revenus de retraite transférés au conjoint						
41 Déduction pour remboursement de sommes reçues en trop	2 199	1 931	2 482	2 046	4 681	3 977
42 Déduction pour cotisations au RRQ et au RQAP pour un travail autonome	5 149	4 188	1 580	830	6 729	5 019
43 Autres déductions	18 889	160 997	20 063	249 195	38 952	410 192
44 Report du rajustement des frais de placement	1 168	3 383	758	1 812	1 926	5 195
45 Rajustement des frais de placement	1 915	4 799	1 365	1 269	3 280	6 068
46 Total des déductions : calcul du revenu net	106 429	1 032 584	52 088	399 266	158 517	1 431 849
47 REVENU NET	276 438	10 421 595	390 478	11 159 108	666 916	21 580 703

TABLEAU 3 (suite)

Statistiques fiscales détaillées selon l'âge et le sexe - 2016

(nombre de contribuables, montants en milliers de dollars)

Composantes	75 ans et plus					
	Hommes		Femmes		Total	
	Nombre	Montant	Nombre	Montant	Nombre	Montant
CALCUL DU REVENU IMPOSABLE						
48 Rajustement de déductions	1 358	2 296	1 474	1 890	2 832	4 187
49 Prestation universelle pour la garde d'enfants et revenus d'un REEI	155	74	95	41	250	115
50 Total des montants des lignes 47, 48 et 49	276 458	10 423 965	390 492	11 161 040	666 950	21 585 005
51 Déductions pour investissements stratégiques	320	4 781	169	686	489	5 468
52 Pertes d'autres années, autres que des pertes nettes en capital	251	3 477	95	1 550	346	5 027
53 Pertes nettes en capital d'autres années	10 159	48 021	10 100	28 519	20 259	76 540
54 Déduction pour gains en capital	955	73 572	567	33 817	1 522	107 389
55 Déduction pour Indien	260	3 845	322	3 581	582	7 426
56 Déductions pour certains revenus	122 679	514 408	222 359	1 173 858	345 038	1 688 265
57 Déductions diverses	9 244	35 457	11 343	36 595	20 587	72 052
58 Total des déductions : calcul du revenu imposable	138 044	683 561	236 972	1 278 605	375 016	1 962 166
59 REVENU IMPOSABLE	276 191	9 743 652	390 163	9 883 955	666 354	19 627 607
CALCUL DES CRÉDITS D'IMPÔT NON REMBOURSABLES						
60 Montant personnel de base	277 055	3 196 925	391 492	4 518 510	668 547	7 715 436
61 Redressement pour indemnités de remplacement du revenu	2 300	6 951	1 288	4 521	3 588	11 472
62 Montant accordé en raison de l'âge, pour personne vivant seule ou pour revenus de retraite	229 667	1 032 626	306 659	1 206 820	536 326	2 239 446
63 Montant pour personnes à charge et montant transféré par un enfant majeur aux études postsecondaires	377	1 212	217	628	594	1 841
64 Montant pour déficience grave et prolongée des fonctions mentales ou physiques	14 871	39 017	18 728	49 147	33 599	88 164
65 Frais pour soins médicaux non dispensés dans votre région	994	1 484	814	1 042	1 808	2 526
66 Frais médicaux	160 135	506 115	169 024	516 315	329 159	1 022 429
67 Intérêts payés sur un prêt étudiant	31	34	16	11	47	45
68 Total des montants	277 063	4 770 462	391 505	6 287 953	668 568	11 058 415
69 Crédits d'impôt non remboursables	277 063	954 092	391 505	1 257 591	668 568	2 211 683
70 Crédit d'impôt pour pompier volontaire et pour volontaire participant à des opérations de recherche et de sauvetage					15	7
71 Crédit d'impôt pour les travailleurs d'expérience	9 441	6 461	3 832	2 614	13 273	9 075
72 Crédit d'impôt pour nouveau diplômé travaillant dans une région ressource éloignée						
73 Crédits d'impôt pour dons	80 315	34 708	70 532	24 430	150 847	59 138
74 Crédit d'impôt pour cotisations syndicales, professionnelles ou autres	7 079	346	2 486	74	9 565	420
75 Crédit d'impôt pour frais de scolarité et d'examen	254	11	419	19	673	30
76 Crédit d'impôt pour frais de scolarité et d'examen transférés par un enfant	160	52	46	10	206	62
77 TOTAL DES CRÉDITS D'IMPÔT NON REMBOURSABLES	277 070	995 676	391 504	1 284 738	668 574	2 280 414

TABLEAU 3 (suite)

Statistiques fiscales détaillées selon l'âge et le sexe - 2016

(nombre de contribuables, montants en milliers de dollars)

Composantes	75 ans et plus					
	Hommes		Femmes		Total	
	Nombre	Montant	Nombre	Montant	Nombre	Montant
CALCUL DE L'IMPÔT ET DES COTISATIONS À PAYER						
78 Impôt sur le revenu imposable	276 189	1 754 543	390 162	1 696 739	666 351	3 451 282
79 Crédit d'impôt pour contribution à des partis politiques autorisés du Québec	554	47	342	27	896	73
80 Crédit d'impôt pour dividendes	59 945	89 554	69 826	62 090	129 771	151 645
81 Crédit d'impôt pour acquisition d'actions de Capital régional et coopératif Desjardins	1 909	2 223	1 723	1 969	3 632	4 192
82 Crédit d'impôt relatif à un fonds de travailleurs						
83 Crédits d'impôt transférés d'un conjoint à l'autre	18 205	9 307	10 678	5 655	28 883	14 962
84 Impôt à payer	129 401	795 988	142 161	626 120	271 562	1 422 108
85 Contribution additionnelle pour services de garde éducatifs à l'enfance subventionnés						
86 Droits d'immatriculation au registre des entreprises	2 156	73	690	23	2 846	97
87 Cotisation au RQAP pour un travail autonome ou hors du Québec	5 204	912	1 738	218	6 942	1 130
88 Versements anticipés de crédits d'impôt	34 680	115 114	75 468	238 708	110 148	353 822
89 Impôts spéciaux	147	71	208	89	355	160
90 Cotisation au RRQ pour un travail autonome	4 127	7 126	1 319	1 648	5 446	8 774
91 Cotisation au Fonds des services de santé	151 262	24 224	149 854	21 838	301 116	46 062
92 Cotisation au régime d'assurance médicaments du Québec	226 373	127 486	283 275	130 663	509 648	258 149
93 Contribution santé	5 399	4 558	3 863	2 878	9 262	7 436
94 IMPÔT ET COTISATIONS À PAYER	252 053	1 075 553	322 073	1 022 186	574 126	2 097 739
CALCUL DU REMBOURSEMENT OU DU SOLDE À PAYER						
95 Impôt du Québec retenu à la source	141 265	484 469	128 811	269 119	270 076	753 589
96 Impôt du Québec retenu à la source transféré à votre conjoint						
97 Impôt du Québec retenu à la source transféré par votre conjoint	9 657	6 524	34 871	42 406	44 528	48 930
98 Cotisation payée en trop au RRQ ou au RPC	5 560	515	2 811	162	8 371	677
99 Impôt payé par acomptes provisionnels	44 147	391 391	41 817	263 487	85 964	654 878
100 Partie transférable de l'impôt retenu pour une autre province	429	4 356	338	416	767	4 771
101 Crédit d'impôt pour frais de garde d'enfants					46	32
102 Crédits d'impôt relatifs à la prime au travail	134	71	112	46	246	118
103 Cotisation payée en trop au RQAP	4 253	29	2 338	7	6 591	36
104 Crédit d'impôt pour maintien à domicile des aînés	89 128	133 572	161 635	289 747	250 763	423 320
105 Remboursement de TVQ à un salarié ou à un membre d'une société de personnes	493	78	80	8	573	86
106 Crédit d'impôt Bouclier fiscal	76	8	39	2	115	10
107 Crédit d'impôt RénoVert	3 829	5 243	2 350	3 124	6 179	8 367
108 Autres crédits d'impôt moins le crédit d'impôt RénoVert	16 490	5 945	19 252	6 114	35 742	12 059
109 IMPÔT PAYÉ ET AUTRES CRÉDITS D'IMPÔT	206 645	971 839	268 006	870 753	474 651	1 842 592
110 Compensation financière pour maintien à domicile	527	453	1 062	503	1 589	956
111 SOLDE À PAYER	146 174	277 895	215 595	280 414	361 769	558 309
112 Somme jointe	35 851	119 462	53 355	111 622	89 206	231 084
113 REMBOURSEMENT	110 992	-174 634	119 254	-129 484	230 246	-304 118
114 Remboursement anticipé	5 610	4 951	6 232	4 887	11 842	9 838
AUTRES CRÉDITS D'IMPÔT REMBOURSABLES						
115 Soutien aux enfants	75	201	88	233	163	434
116 Crédit d'impôt pour la solidarité	167 358	124 578	254 977	174 515	422 335	299 093
117 IMPÔT À PAYER MOINS LES CRÉDITS D'IMPÔT REMBOURSABLES	258 992	526 263	341 051	152 327	600 043	678 590
118 Impôt à payer moins les crédits d'impôt remboursables (sans le soutien aux enfants)	258 987	526 464	341 041	152 560	600 028	679 024

TABLEAU 3 (suite)

Statistiques fiscales détaillées selon l'âge et le sexe - 2016

(nombre de contribuables, montants en milliers de dollars)

Composantes	Ensemble					
	Hommes		Femmes		Total	
	Nombre	Montant	Nombre	Montant	Nombre	Montant
1 Contribuables imposables	2 219 407		2 015 923		4 235 330	
2 Contribuables non imposables	1 020 954		1 348 632		2 369 586	
3 Tous les contribuables	3 240 361		3 364 555		6 604 916	
CALCUL DU REVENU TOTAL						
4 Revenus d'emploi	2 249 313	106 311 552	2 033 276	72 038 542	4 282 589	178 350 094
5 Correction des revenus d'emploi	173 854	25 222	5 087	317	178 941	25 539
6 Autres revenus d'emploi	112 118	618 673	76 093	507 969	188 211	1 126 642
7 Prestations d'assurance parentale	80 504	364 181	122 525	1 575 122	203 029	1 939 303
8 Prestations d'assurance emploi	359 260	2 331 572	237 923	1 151 731	597 183	3 483 303
9 Pension de la Sécurité de la vieillesse	677 546	4 372 033	821 952	5 320 126	1 499 498	9 692 159
10 Prestations du RRQ ou du RPC	894 963	6 575 864	1 027 413	6 211 845	1 922 376	12 787 709
11 Prestations d'un régime de retraite, d'un REER, d'un FERR d'un RPDB ou d'un RPAC/RVER, ou rentes	623 206	15 472 146	627 008	11 594 714	1 250 214	27 066 860
12 Revenus de retraite transférés par votre conjoint	40 188	268 472	186 961	1 878 703	227 149	2 147 175
13 Dividendes de sociétés canadiennes imposables	441 963	8 192 557	385 259	3 973 268	827 222	12 165 825
14 Intérêts et autres revenus de placement	641 150	1 694 800	685 647	1 472 439	1 326 797	3 167 239
15 Revenus de location	225 930	1 173 187	175 942	616 474	401 872	1 789 661
16 Gains en capital imposables	256 125	3 278 002	253 602	1 680 180	509 727	4 958 182
17 Pension alimentaire reçue	422	3 392	10 244	160 034	10 666	163 426
18 Prestations d'assistance sociale	188 338	1 345 690	177 056	1 265 990	365 394	2 611 680
19 Indemnités de remplacement du revenu et versement net des suppléments fédéraux	373 453	2 491 794	508 956	2 923 824	882 409	5 415 618
20 Autres revenus	610 103	3 976 572	579 281	3 156 477	1 189 384	7 133 050
21 Revenus nets d'entreprise autres que ceux visés ci-après	240 741	3 365 982	219 274	2 531 604	460 015	5 897 586
22 Revenus nets d'agriculture	32 097	180 370	12 036	44 863	44 133	225 233
23 Revenus nets de pêche	1 031	50 403	111	2 355	1 142	52 758
24 Revenus nets de profession	52 134	4 053 584	50 831	2 392 126	102 965	6 445 710
25 Revenus nets de travail à la commission	21 712	523 204	16 850	257 906	38 562	781 110
26 Revenus provenant d'une société de personnes alloués à un associé retiré	458	18 906	219	3 227	677	22 133
27 Revenus provenant d'une société de personnes alloués à un associé déterminé	6 553	152 033	2 582	39 230	9 135	191 264
28 Revenus nets d'entreprise	353 426	8 344 483	304 200	5 271 311	657 626	13 615 794
29 REVENU TOTAL	3 240 361	166 840 191	3 364 555	120 799 067	6 604 916	287 639 259
CALCUL DU REVENU NET						
30 Déduction pour travailleur	2 308 983	2 213 008	2 125 616	1 950 512	4 434 599	4 163 520
31 Déduction pour régime de pension agréé (RPA)	695 548	2 703 121	778 948	2 752 322	1 474 496	5 455 443
32 Dépenses d'emploi et déductions liées à l'emploi	104 521	440 215	66 442	127 357	170 963	567 571
33 Déduction pour REER ou RPAC/RVER	838 213	5 130 276	734 213	3 166 357	1 572 426	8 296 633
34 Pension alimentaire payée (montant déductible)	11 179	186 680	526	3 709	11 705	190 389
35 Frais de déménagement	5 151	25 754	3 817	13 892	8 968	39 646
36 Frais financiers et frais d'intérêts	119 944	535 381	95 165	295 650	215 109	831 031
37 Perte à l'égard d'un placement dans une entreprise	1 774	52 256	851	13 627	2 625	65 883
38 Déduction pour particulier habitant une région éloignée reconnue	17 389	79 803	12 601	55 567	29 990	135 370
39 Déduction pour frais d'exploration et de mise en valeur	4 779	49 866	1 815	10 374	6 594	60 240
40 Déduction pour revenus de retraite transférés au conjoint	188 030	1 894 208	39 597	260 563	227 627	2 154 771
41 Déduction pour remboursement de sommes reçues en trop	131 011	110 728	127 798	103 376	258 809	214 105
42 Déduction pour cotisations au RRQ et au RQAP pour un travail autonome	245 631	216 057	225 265	168 189	470 896	384 247
43 Autres déductions	126 464	1 824 997	82 401	1 392 563	208 865	3 217 560
44 Report du rajustement des frais de placement	12 324	34 396	6 857	9 392	19 181	43 788
45 Rajustement des frais de placement	25 313	59 541	15 800	19 190	41 113	78 731
46 Total des déductions : calcul du revenu net	2 564 467	15 437 206	2 301 555	10 304 260	4 866 022	25 741 466
47 REVENU NET	3 186 675	151 515 200	3 249 523	110 565 254	6 436 198	262 080 454

TABLEAU 3 (suite)

Statistiques fiscales détaillées selon l'âge et le sexe - 2016

(nombre de contribuables, montants en milliers de dollars)

Composantes	Ensemble					
	Hommes		Femmes		Total	
	Nombre	Montant	Nombre	Montant	Nombre	Montant
CALCUL DU REVENU IMPOSABLE						
48 Rajustement de déductions	12 087	13 931	11 399	10 218	23 486	24 149
49 Prestation universelle pour la garde d'enfants et revenus d'un REEI	224 251	203 393	669 417	668 456	893 668	871 849
50 Total des montants des lignes 47, 48 et 49	3 195 682	151 732 523	3 295 782	111 243 927	6 491 464	262 976 451
51 Déductions pour investissements stratégiques	6 288	51 856	2 282	12 027	8 570	63 883
52 Pertes d'autres années, autres que des pertes nettes en capital	5 655	57 437	4 366	30 808	10 021	88 245
53 Pertes nettes en capital d'autres années	53 304	224 456	40 444	85 409	93 748	309 865
54 Déduction pour gains en capital	9 650	753 788	4 470	323 539	14 120	1 077 327
55 Déduction pour Indien	10 919	322 045	12 982	339 898	23 901	661 942
56 Déductions pour certains revenus	453 880	2 986 470	620 703	3 571 551	1 074 583	6 558 021
57 Déductions diverses	44 653	596 971	40 043	202 982	84 696	799 952
58 Total des déductions : calcul du revenu imposable	566 338	4 993 022	707 199	4 566 214	1 273 537	9 559 236
59 REVENU IMPOSABLE	3 164 916	146 764 200	3 270 394	106 694 806	6 435 310	253 459 006
CALCUL DES CRÉDITS D'IMPÔT NON REMBOURSABLES						
60 Montant personnel de base	3 236 024	37 254 103	3 362 836	38 739 269	6 598 860	75 993 372
61 Redressement pour indemnités de remplacement du revenu	78 588	307 941	80 148	269 688	158 736	577 629
62 Montant accordé en raison de l'âge, pour personne vivant seule ou pour revenus de retraite	818 928	2 536 009	926 667	2 665 172	1 745 595	5 201 182
63 Montant pour personnes à charge et montant transféré par un enfant majeur aux études postsecondaires	58 461	182 722	49 681	146 762	108 142	329 484
64 Montant pour déficience grave et prolongée des fonctions mentales ou physiques	59 051	154 012	56 003	146 464	115 054	300 476
65 Frais pour soins médicaux non dispensés dans votre région	7 810	10 069	8 057	9 649	15 867	19 718
66 Frais médicaux	1 339 271	2 893 368	1 047 643	2 152 645	2 386 914	5 046 013
67 Intérêts payés sur un prêt étudiant	60 092	21 063	89 814	30 283	149 906	51 345
68 Total des montants	3 236 124	42 743 461	3 362 910	43 620 604	6 599 034	86 364 065
69 Crédits d'impôt non remboursables	3 236 124	8 548 692	3 362 910	8 724 121	6 599 034	17 272 813
70 Crédit d'impôt pour pompier volontaire et pour volontaire participant à des opérations de recherche et de sauvetage	6 425	3 084	408	196	6 833	3 280
71 Crédit d'impôt pour les travailleurs d'expérience	96 994	65 228	59 350	39 367	156 344	104 595
72 Crédit d'impôt pour nouveau diplômé travaillant dans une région ressource éloignée	10 939	23 931	13 300	26 349	24 239	50 280
73 Crédits d'impôt pour dons	679 424	167 514	562 937	82 767	1 242 361	250 281
74 Crédit d'impôt pour cotisations syndicales, professionnelles ou autres	919 836	67 064	851 746	59 463	1 771 582	126 527
75 Crédit d'impôt pour frais de scolarité et d'examen	120 481	31 210	176 295	36 755	296 776	67 965
76 Crédit d'impôt pour frais de scolarité et d'examen transférés par un enfant	76 394	14 145	57 951	9 708	134 345	23 852
77 TOTAL DES CRÉDITS D'IMPÔT NON REMBOURSABLES	3 236 416	8 920 761	3 362 997	8 978 619	6 599 413	17 899 380

TABLEAU 3 (fin)

Statistiques fiscales détaillées selon l'âge et le sexe - 2016

(nombre de contribuables, montants en milliers de dollars)

Composantes	Ensemble					
	Hommes		Femmes		Total	
	Nombre	Montant	Nombre	Montant	Nombre	Montant
CALCUL DE L'IMPÔT ET DES COTISATIONS À PAYER						
78 Impôt sur le revenu imposable	3 164 860	26 854 640	3 270 292	18 427 639	6 435 152	45 282 279
79 Crédit d'impôt pour contribution à des partis politiques autorisés du Québec	4 847	455	3 334	288	8 181	743
80 Crédit d'impôt pour dividendes	441 350	732 110	384 735	362 286	826 085	1 094 396
81 Crédit d'impôt pour acquisition d'actions de Capital régional et coopératif Desjardins	24 126	28 131	21 950	25 150	46 076	53 281
82 Crédit d'impôt relatif à un fonds de travailleurs	187 775	92 814	152 465	62 695	340 240	155 509
83 Crédits d'impôt transférés d'un conjoint à l'autre	318 124	388 998	124 563	113 736	442 687	502 735
84 Impôt à payer	2 219 407	17 343 285	2 015 923	10 350 339	4 235 330	27 693 624
85 Contribution additionnelle pour services de garde éducatifs à l'enfance subventionnés	33 727	31 475	120 165	122 807	153 892	154 282
86 Droits d'immatriculation au registre des entreprises	108 374	3 685	70 210	2 387	178 584	6 072
87 Cotisation au RQAP pour un travail autonome ou hors du Québec	303 920	52 598	274 871	41 945	578 791	94 543
88 Versements anticipés de crédits d'impôt	60 929	222 389	151 878	571 495	212 807	793 884
89 Impôts spéciaux	34 194	5 587	29 047	4 627	63 241	10 214
90 Cotisation au RRQ pour un travail autonome	213 173	384 119	201 571	317 771	414 744	701 889
91 Cotisation au Fonds des services de santé	797 213	146 217	719 305	111 007	1 516 518	257 224
92 Cotisation au régime d'assurance médicaments du Québec	1 085 605	588 602	1 087 616	530 106	2 173 221	1 118 707
93 Contribution santé	96 480	78 217	37 772	29 355	134 252	107 572
94 IMPÔT ET COTISATIONS À PAYER	2 640 429	18 856 173	2 564 928	12 081 840	5 205 357	30 938 012
CALCUL DU REMBOURSEMENT OU DU SOLDE À PAYER						
95 Impôt du Québec retenu à la source	2 421 068	16 214 042	2 261 642	9 541 985	4 682 710	25 756 027
96 Impôt du Québec retenu à la source transféré à votre conjoint	141 668	171 679	29 265	20 684	170 933	192 363
97 Impôt du Québec retenu à la source transféré par votre conjoint	29 670	21 383	141 226	170 918	170 896	192 301
98 Cotisation payée en trop au RRQ ou au RPC	975 750	117 225	952 952	69 057	1 928 702	186 282
99 Impôt payé par acomptes provisionnels	177 573	1 959 957	148 310	1 154 432	325 883	3 114 389
100 Partie transférable de l'impôt retenu pour une autre province	54 471	355 963	38 695	168 602	93 166	524 565
101 Crédit d'impôt pour frais de garde d'enfants	218 198	217 722	290 771	439 048	508 969	656 769
102 Crédits d'impôt relatifs à la prime au travail	214 166	165 120	186 517	151 581	400 683	316 701
103 Cotisation payée en trop au RQAP	772 531	5 134	774 479	2 444	1 547 010	7 578
104 Crédit d'impôt pour maintien à domicile des aînés	120 466	146 240	205 646	310 066	326 112	456 306
105 Remboursement de TVQ à un salarié ou à un membre d'une société de personnes	56 758	12 930	70 024	5 770	126 782	18 700
106 Crédit d'impôt Bouclier fiscal	102 606	14 981	100 544	13 894	203 150	28 875
107 Crédit d'impôt RénoVert	51 926	88 164	31 648	51 620	83 574	139 784
108 Autres crédits d'impôt moins le crédit d'impôt RénoVert	280 638	82 985	310 556	91 229	591 194	174 214
109 IMPÔT PAYÉ ET AUTRES CRÉDITS D'IMPÔT	2 734 066	19 230 166	2 693 366	12 149 962	5 427 432	31 380 128
110 Compensation financière pour maintien à domicile	600	507	1 201	561	1 801	1 068
111 SOLDE À PAYER	1 017 736	2 254 208	1 136 906	1 681 083	2 154 642	3 935 291
112 Somme jointe	201 870	646 880	225 183	446 208	427 053	1 093 089
113 REMBOURSEMENT	1 930 641	-2 628 709	1 809 678	-1 749 766	3 740 319	-4 378 475
114 Remboursement anticipé	60 194	58 023	55 340	44 206	115 534	102 230
AUTRES CRÉDITS D'IMPÔT REMBOURSABLES						
115 Soutien aux enfants	82 896	185 890	825 056	2 016 018	907 952	2 201 908
116 Crédit d'impôt pour la solidarité	1 397 269	826 457	1 429 469	880 450	2 826 738	1 706 907
117 IMPÔT À PAYER MOINS LES CRÉDITS D'IMPÔT REMBOURSABLES	2 973 635	15 602 797	2 947 818	6 390 663	5 921 453	21 993 461
118 Impôt à payer moins les crédits d'impôt remboursables (sans le soutien aux enfants)	2 972 002	15 788 687	2 857 139	8 406 682	5 829 141	24 195 368

TABLEAU 4

Statistiques fiscales détaillées selon la tranche de revenu total - 2016

(nombre de contribuables, montants en milliers de dollars)

Composantes	0 \$ ou moins		1 \$ à 4 999 \$		5 000 \$ à 9 999 \$	
	Nombre	Montant	Nombre	Montant	Nombre	Montant
1 Contribuables imposables	47		1 867		2 761	
2 Contribuables non imposables	164 830		276 251		452 121	
3 Tous les contribuables	164 877		278 118		454 882	
CALCUL DU REVENU TOTAL						
4 Revenus d'emploi	1 835	17 455	147 446	345 415	209 896	1 233 852
5 Correction des revenus d'emploi	62	28	978	415	1 578	368
6 Autres revenus d'emploi	122	423	3 858	6 778	5 537	21 477
7 Prestations d'assurance parentale	129	500	2 933	6 952	6 524	30 006
8 Prestations d'assurance emploi	222	1 198	3 895	8 646	12 813	47 765
9 Pension de la Sécurité de la vieillesse	404	2 526	8 309	11 885	29 845	144 559
10 Prestations du RRQ ou du RPC	939	4 571	31 356	53 053	70 937	217 113
11 Prestations d'un régime de retraite, d'un REER, d'un FERR d'un RPDB ou d'un RPAC/RVER, ou rentes	278	2 557	5 448	8 685	12 088	36 717
12 Revenus de retraite transférés par votre conjoint	41	306	1 030	2 113	4 256	15 842
13 Dividendes de sociétés canadiennes imposables	822	8 092	12 612	6 997	12 812	15 019
14 Intérêts et autres revenus de placement	1 647	3 127	33 815	18 292	31 359	26 258
15 Revenus de location	3 004	-37 828	7 180	3 039	8 899	12 450
16 Gains en capital imposables	671	5 624	8 865	6 171	9 002	11 559
17 Pension alimentaire reçue			267	641	725	3 005
18 Prestations d'assistance sociale	105	360	23 050	60 107	155 553	1 106 753
19 Indemnités de remplacement du revenu et versement net des suppléments fédéraux	297	1 722	9 328	13 602	28 846	85 063
20 Autres revenus	1 505	4 871	56 646	92 542	90 306	286 501
21 Revenus nets d'entreprise autres que ceux visés ci-après	6 907	-113 217	22 138	32 084	39 085	190 734
22 Revenus nets d'agriculture	1 109	-24 356	1 274	-2 470	1 977	2 451
23 Revenus nets de pêche					12	33
24 Revenus nets de profession	664	-5 478	3 187	4 530	4 964	21 688
25 Revenus nets de travail à la commission	441	-3 583	1 627	2 136	2 571	10 187
26 Revenu provenant d'une société de personnes alloués à un associé retiré			24	30	24	70
27 Revenu provenant d'une société de personnes alloués à un associé déterminé	313	-3 715	33	-55	29	-33
28 Revenus nets d'entreprise	9 930	-150 398	28 697	36 255	48 574	225 129
29 REVENU TOTAL	164 877	-134 770	278 118	681 587	454 882	3 519 436
CALCUL DU REVENU NET						
30 Déduction pour travailleur	2 168	750	169 395	24 021	249 663	89 512
31 Déduction pour régime de pension agréé (RPA)	316	364	7 145	1 227	15 647	3 819
32 Dépenses d'emploi et déductions liées à l'emploi	180	673	424	454	770	1 195
33 Déduction pour REER ou RPAC/RVER	961	1 153	2 574	2 694	4 482	5 605
34 Pension alimentaire payée (montant déductible)	28	200	40	219	98	335
35 Frais de déménagement	12	34	83	101	223	267
36 Frais financiers et frais d'intérêts	343	1 008	1 849	2 693	2 201	3 043
37 Perte à l'égard d'un placement dans une entreprise	48	897	63	1 589	86	1 454
38 Déduction pour particulier habitant une région éloignée reconnue	21	3	302	129	475	624
39 Déduction pour frais d'exploration et de mise en valeur	25	485	17	5	31	0
40 Déduction pour revenus de retraite transférés au conjoint					50	42
41 Déduction pour remboursement de sommes reçues en trop	2 223	1 649	9 366	5 296	44 909	30 419
42 Déduction pour cotisations au RRQ et au RQAP pour un travail autonome	189	82	14 385	460	40 424	7 277
43 Autres déductions	230	394	2 946	1 175	3 149	2 766
44 Report du rajustement des frais de placement	48	176	257	248	236	290
45 Rajustement des frais de placement	503	3 949	573	1 647	631	861
46 Total des déductions : calcul du revenu net	6 081	3 954	179 740	38 674	283 596	145 786
47 REVENU NET			276 059	648 022	454 364	3 377 333

TABLEAU 4 (suite)

Statistiques fiscales détaillées selon la tranche de revenu total - 2016

(nombre de contribuables, montants en milliers de dollars)

Composantes	0 \$ ou moins		1 \$ à 4 999 \$		5 000 \$ à 9 999 \$	
	Nombre	Montant	Nombre	Montant	Nombre	Montant
CALCUL DU REVENU IMPOSABLE						
48 Rajustement de déductions	153	169	487	475	1 384	1 199
49 Prestation universelle pour la garde d'enfants et revenus d'un REEI	53 778	68 487	50 237	58 574	75 967	82 573
50 Total des montants des lignes 47, 48 et 49	53 883	69 222	277 029	707 072	454 504	3 461 106
51 Déductions pour investissements stratégiques					43	61
52 Pertes d'autres années, autres que des pertes nettes en capital	18	263	68	146	73	377
53 Pertes nettes en capital d'autres années	13	19	530	808	667	1 397
54 Déduction pour gains en capital					47	101
55 Déduction pour Indien			1 898	4 136	2 732	18 085
56 Déductions pour certains revenus	435	2 216	34 462	65 285	68 001	247 036
57 Déductions diverses	410	872	1 488	2 331	3 484	9 945
58 Total des déductions : calcul du revenu imposable	881	3 467	38 171	72 724	74 353	277 003
59 REVENU IMPOSABLE	53 649	68 799	264 376	636 686	445 240	3 186 307
CALCUL DES CRÉDITS D'IMPÔT NON REMBOURSABLES						
60 Montant personnel de base	163 253	1 848 710	277 365	3 131 368	454 251	5 204 873
61 Redressement pour indemnités de remplacement du revenu	49	182	798	886	2 931	4 583
62 Montant accordé en raison de l'âge, pour personne vivant seule ou pour revenus de retraite	11 930	22 699	26 392	52 845	86 198	150 679
63 Montant pour personnes à charge et montant transféré par un enfant majeur aux études postsecondaires	1 061	3 026	1 138	3 229	2 458	6 998
64 Montant pour déficience grave et prolongée des fonctions mentales ou physiques	1 790	4 446	3 315	8 135	6 570	16 783
65 Frais pour soins médicaux non dispensés dans votre région	167	202	347	246	490	439
66 Frais médicaux	6 633	10 736	19 860	25 159	36 187	44 813
67 Intérêts payés sur un prêt étudiant	236	100	323	116	351	118
68 Total des montants	163 314	1 889 740	277 411	3 220 219	454 271	5 420 132
69 Crédits d'impôt non remboursables	163 314	377 948	277 411	644 044	454 271	1 084 026
70 Crédit d'impôt pour pompier volontaire et pour volontaire participant à des opérations de recherche et de sauvetage			38	18	74	36
71 Crédit d'impôt pour les travailleurs d'expérience			11	1	37	5
72 Crédit d'impôt pour nouveau diplômé travaillant dans une région ressource éloignée						
73 Crédits d'impôt pour dons	1 030	71	1 689	105	2 482	149
74 Crédit d'impôt pour cotisations syndicales, professionnelles ou autres	1 762	125	30 560	312	54 470	732
75 Crédit d'impôt pour frais de scolarité et d'examen	558	132	875	215	1 081	264
76 Crédit d'impôt pour frais de scolarité et d'examen transférés par un enfant	81	14	127	29	194	49
77 TOTAL DES CRÉDITS D'IMPÔT NON REMBOURSABLES	163 310	378 217	277 473	644 697	454 327	1 085 256

TABLEAU 4 (suite)

Statistiques fiscales détaillées selon la tranche de revenu total - 2016

(nombre de contribuables, montants en milliers de dollars)

Composantes	0 \$ ou moins		1 \$ à 4 999 \$		5 000 \$ à 9 999 \$	
	Nombre	Montant	Nombre	Montant	Nombre	Montant
CALCUL DE L'IMPÔT ET DES COTISATIONS À PAYER						
78 Impôt sur le revenu imposable	53 581	11 051	264 320	101 870	445 237	509 809
79 Crédit d'impôt pour contribution à des partis politiques autorisés du Québec	64	3	121	9	289	12
80 Crédit d'impôt pour dividendes	842	619	12 565	758	12 865	1 499
81 Crédit d'impôt pour acquisition d'actions de Capital régional et coopératif Desjardins	111	131	241	283	164	192
82 Crédit d'impôt relatif à un fonds de travailleurs	124	11	253	28	553	52
83 Crédits d'impôt transférés d'un conjoint à l'autre	24	6	272	36	496	144
84 Impôt à payer	47	224	1 867	425	2 761	1 299
85 Contribution additionnelle pour services de garde éducatifs à l'enfance subventionnés	1 898	1 023	2 248	1 280	2 359	1 091
86 Droits d'immatriculation au registre des entreprises	5 380	183	7 458	254	12 166	414
87 Cotisation au RQAP pour un travail autonome ou hors du Québec	2 138	721	17 766	1 022	45 527	2 628
88 Versements anticipés de crédits d'impôt	1 378	6 213	3 287	11 642	5 898	23 280
89 Impôts spéciaux	89	6	610	42	940	68
90 Cotisation au RRQ pour un travail autonome	1 954	6 346	7 338	5 555	34 276	14 544
91 Cotisation au Fonds des services de santé			350	2	394	6
92 Cotisation au régime d'assurance médicaments du Québec	10 598	4 183	16 682	6 171	33 297	12 219
93 Contribution santé						
94 IMPÔT ET COTISATIONS À PAYER	19 954	18 900	42 945	26 392	85 737	55 548
CALCUL DU REMBOURSEMENT OU DU SOLDE À PAYER						
95 Impôt du Québec retenu à la source	1 793	2 549	82 685	9 348	172 430	38 145
96 Impôt du Québec retenu à la source transféré à votre conjoint					13	1
97 Impôt du Québec retenu à la source transféré par votre conjoint	17	22	412	99	1 963	649
98 Cotisation payée en trop au RRQ ou au RPC	1 568	114	88 050	5 998	148 538	10 903
99 Impôt payé par acomptes provisionnels	825	3 579	1 005	1 391	1 498	1 756
100 Partie transférable de l'impôt retenu pour une autre province	38	76	956	87	2 058	363
101 Crédit d'impôt pour frais de garde d'enfants	6 485	8 561	10 393	14 143	17 990	25 765
102 Crédits d'impôt relatifs à la prime au travail	4 302	5 251	19 322	9 997	54 162	36 084
103 Cotisation payée en trop au RQAP	1 184	12	87 280	317	90 422	127
104 Crédit d'impôt pour maintien à domicile des aînés	96	95	1 278	764	2 567	2 856
105 Remboursement de TVQ à un salarié ou à un membre d'une société de personnes	200	25	432	31	567	52
106 Crédit d'impôt Bouclier fiscal	2 242	272	2 919	417	4 365	742
107 Crédit d'impôt RénoVert	251	527	418	748	679	1 135
108 Autres crédits d'impôt moins le crédit d'impôt RénoVert	3 066	2 016	9 714	4 577	28 789	9 954
109 IMPÔT PAYÉ ET AUTRES CRÉDITS D'IMPÔT	15 932	23 097	160 818	47 918	246 777	128 531
110 Compensation financière pour maintien à domicile						
111 SOLDE À PAYER	16 245	12 794	27 668	14 345	50 661	22 618
112 Somme jointe	1 301	1 124	2 922	1 370	5 742	2 281
113 REMBOURSEMENT	13 657	-16 991	151 517	-35 872	225 513	-95 604
114 Remboursement anticipé	395	355	2 267	798	5 241	2 726
AUTRES CRÉDITS D'IMPÔT REMBOURSABLES						
115 Soutien aux enfants	43 498	150 852	40 815	131 771	68 339	241 650
116 Crédit d'impôt pour la solidarité	46 437	27 612	95 528	50 748	264 103	161 010
117 IMPÔT À PAYER MOINS LES CRÉDITS D'IMPÔT REMBOURSABLES	82 712	-194 987	134 340	-212 773	312 294	-477 949
118 Impôt à payer moins les crédits d'impôt remboursables (sans le soutien aux enfants)	54 439	-44 135	113 381	-81 001	293 923	-236 300

TABLEAU 4 (suite)

Statistiques fiscales détaillées selon la tranche de revenu total - 2016

(nombre de contribuables, montants en milliers de dollars)

Composantes	10 000 \$ à 14 999 \$		15 000 \$ à 19 999 \$		20 000 \$ à 24 999 \$	
	Nombre	Montant	Nombre	Montant	Nombre	Montant
1 Contribuables imposables	10 310		206 418		306 606	
2 Contribuables non imposables	580 440		503 039		219 534	
3 Tous les contribuables	590 750		709 457		526 140	
CALCUL DU REVENU TOTAL						
4 Revenus d'emploi	256 159	2 407 296	260 396	3 438 402	276 194	4 711 035
5 Correction des revenus d'emploi	2 841	731	4 114	835	6 266	1 368
6 Autres revenus d'emploi	8 242	43 943	7 458	41 581	8 299	49 608
7 Prestations d'assurance parentale	11 696	74 926	14 737	113 592	15 671	139 611
8 Prestations d'assurance emploi	31 893	143 886	53 572	276 449	65 267	372 548
9 Pension de la Sécurité de la vieillesse	128 581	768 728	386 163	2 524 183	218 059	1 461 035
10 Prestations du RRQ ou du RPC	174 753	691 384	384 044	1 861 756	244 812	1 753 783
11 Prestations d'un régime de retraite, d'un REER, d'un FERR d'un RPDB ou d'un RPAC/RVER, ou rentes	37 177	119 690	116 854	366 062	169 563	966 432
12 Revenus de retraite transférés par votre conjoint	21 998	99 757	48 449	278 432	31 158	213 170
13 Dividendes de sociétés canadiennes imposables	23 182	35 109	41 652	69 358	48 843	119 424
14 Intérêts et autres revenus de placement	60 122	52 666	117 445	111 139	114 493	156 329
15 Revenus de location	15 530	29 885	23 838	50 914	27 929	75 331
16 Gains en capital imposables	14 962	19 182	25 954	30 520	30 648	44 754
17 Pension alimentaire reçue	1 200	6 509	1 307	8 414	1 454	12 698
18 Prestations d'assistance sociale	143 797	1 287 751	21 731	83 733	9 820	32 212
19 Indemnités de remplacement du revenu et versement net des suppléments fédéraux	117 676	480 645	343 884	2 235 282	171 004	703 570
20 Autres revenus	107 429	465 047	94 395	405 389	80 115	334 893
21 Revenus nets d'entreprise autres que ceux visés ci-après	60 193	478 921	55 222	544 474	44 168	511 655
22 Revenus nets d'agriculture	3 545	12 116	4 462	17 107	3 606	15 458
23 Revenus nets de pêche	29	77	41	114	37	219
24 Revenus nets de profession	7 233	50 895	6 680	57 420	5 594	56 910
25 Revenus nets de travail à la commission	3 868	24 933	3 719	29 091	3 245	29 346
26 Revenus provenant d'une société de personnes alloués à un associé retiré	30	101	30	156	24	122
27 Revenus provenant d'une société de personnes alloués à un associé déterminé	63	106	68	-23	77	-9
28 Revenus nets d'entreprise	74 473	567 150	70 096	648 340	56 720	613 702
29 REVENU TOTAL	590 750	7 294 284	709 457	12 544 380	526 140	11 761 503
CALCUL DU REVENU NET						
30 Déduction pour travailleur	307 447	182 403	299 278	247 114	299 498	284 314
31 Déduction pour régime de pension agréé (RPA)	24 286	8 368	31 402	16 315	39 717	29 381
32 Dépenses d'emploi et déductions liées à l'emploi	1 529	2 380	2 657	4 985	4 081	9 000
33 Déduction pour REER ou RPAC/RVER	10 632	12 913	23 639	33 476	40 158	68 730
34 Pension alimentaire payée (montant déductible)	140	514	223	726	371	1 279
35 Frais de déménagement	317	420	480	773	560	804
36 Frais financiers et frais d'intérêts	3 494	4 282	6 446	7 618	8 270	10 863
37 Perte à l'égard d'un placement dans une entreprise	91	1 194	127	2 099	137	2 188
38 Déduction pour particulier habitant une région éloignée reconnue	1 102	2 427	2 273	6 855	2 046	7 205
39 Déduction pour frais d'exploration et de mise en valeur	46	2	48	11	62	66
40 Déduction pour revenus de retraite transférés au conjoint	356	364	4 785	4 641	15 070	33 649
41 Déduction pour remboursement de sommes reçues en trop	38 961	32 333	27 572	21 621	23 021	19 712
42 Déduction pour cotisations au RRQ et au RQAP pour un travail autonome	64 540	23 633	57 719	30 041	46 407	29 939
43 Autres déductions	4 511	3 772	6 509	6 216	7 301	7 286
44 Report du rajustement des frais de placement	375	518	595	738	683	626
45 Rajustement des frais de placement	976	932	1 615	1 564	1 774	1 778
46 Total des déductions : calcul du revenu net	330 183	274 591	321 724	381 664	329 075	503 263
47 REVENU NET	590 390	7 021 877	709 292	12 165 872	526 032	11 260 652

TABLEAU 4 (suite)

Statistiques fiscales détaillées selon la tranche de revenu total - 2016

(nombre de contribuables, montants en milliers de dollars)

Composantes	10 000 \$ à 14 999 \$		15 000 \$ à 19 999 \$		20 000 \$ à 24 999 \$	
	Nombre	Montant	Nombre	Montant	Nombre	Montant
CALCUL DU REVENU IMPOSABLE						
48 Rajustement de déductions	2 077	1 971	2 939	2 835	2 262	1 659
49 Prestation universelle pour la garde d'enfants et revenus d'un REEI	65 533	67 490	60 878	60 599	62 186	59 882
50 Total des montants des lignes 47, 48 et 49	590 459	7 091 338	709 334	12 229 306	526 055	11 322 193
51 Déductions pour investissements stratégiques	75	171	122	242	191	467
52 Pertes d'autres années, autres que des pertes nettes en capital	182	815	1 266	2 017	1 473	4 494
53 Pertes nettes en capital d'autres années	1 127	1 918	2 735	3 064	3 623	3 596
54 Déduction pour gains en capital	86	196	175	436	251	989
55 Déduction pour Indien	2 453	24 225	2 195	29 417	1 913	33 937
56 Déductions pour certains revenus	159 936	713 837	373 198	2 409 005	189 976	840 692
57 Déductions diverses	7 321	32 424	11 191	45 956	11 434	44 603
58 Total des déductions : calcul du revenu imposable	168 488	773 586	384 686	2 490 139	201 215	928 779
59 REVENU IMPOSABLE	582 994	6 320 607	702 889	9 743 773	521 557	10 395 268
CALCUL DES CRÉDITS D'IMPÔT NON REMBOURSABLES						
60 Montant personnel de base	589 626	6 785 942	709 001	8 174 138	525 963	6 065 473
61 Redressement pour indemnités de remplacement du revenu	7 437	17 246	16 510	76 090	18 436	80 380
62 Montant accordé en raison de l'âge, pour personne vivant seule ou pour revenus de retraite	145 310	322 874	404 773	1 360 055	262 916	1 029 781
63 Montant pour personnes à charge et montant transféré par un enfant majeur aux études postsecondaires	2 788	8 103	3 432	10 174	4 427	13 241
64 Montant pour déficience grave et prolongée des fonctions mentales ou physiques	27 905	73 111	15 991	41 933	12 679	33 258
65 Frais pour soins médicaux non dispensés dans votre région	809	1 082	1 399	1 613	1 291	1 508
66 Frais médicaux	65 051	93 563	182 016	346 672	214 711	386 794
67 Intérêts payés sur un prêt étudiant	775	234	6 646	1 900	11 122	3 548
68 Total des montants	589 638	7 267 680	709 006	9 860 424	525 968	7 453 238
69 Crédits d'impôt non remboursables	589 638	1 453 536	709 006	1 972 085	525 968	1 490 648
70 Crédit d'impôt pour pompier volontaire et pour volontaire participant à des opérations de recherche et de sauvetage	114	55	147	71	209	100
71 Crédit d'impôt pour les travailleurs d'expérience	69	11	2 977	831	8 780	4 085
72 Crédit d'impôt pour nouveau diplômé travaillant dans une région ressource éloignée	28	5	1 129	427	2 408	2 264
73 Crédits d'impôt pour dons	6 059	374	44 261	1 712	59 673	3 795
74 Crédit d'impôt pour cotisations syndicales, professionnelles ou autres	71 116	1 227	75 516	1 653	81 801	2 302
75 Crédit d'impôt pour frais de scolarité et d'examen	1 853	407	44 914	5 647	42 127	9 001
76 Crédit d'impôt pour frais de scolarité et d'examen transférés par un enfant	457	82	1 185	181	2 612	329
77 TOTAL DES CRÉDITS D'IMPÔT NON REMBOURSABLES	589 693	1 455 708	709 046	1 982 619	525 981	1 512 520

TABLEAU 4 (suite)

Statistiques fiscales détaillées selon la tranche de revenu total - 2016

(nombre de contribuables, montants en milliers de dollars)

Composantes	10 000 \$ à 14 999 \$		15 000 \$ à 19 999 \$		20 000 \$ à 24 999 \$	
	Nombre	Montant	Nombre	Montant	Nombre	Montant
CALCUL DE L'IMPÔT ET DES COTISATIONS À PAYER						
78 Impôt sur le revenu imposable	582 986	1 011 295	702 885	1 559 001	521 552	1 663 243
79 Crédit d'impôt pour contribution à des partis politiques autorisés du Québec	251	18	303	23	337	25
80 Crédit d'impôt pour dividendes	23 121	3 239	41 496	6 286	48 719	10 583
81 Crédit d'impôt pour acquisition d'actions de Capital régional et coopératif Desjardins	266	302	454	501	782	827
82 Crédit d'impôt relatif à un fonds de travailleurs	621	142	1 909	348	4 921	1 088
83 Crédits d'impôt transférés d'un conjoint à l'autre	1 732	282	31 574	9 139	37 199	22 939
84 Impôt à payer	10 310	2 855	206 418	68 547	306 606	250 543
85 Contribution additionnelle pour services de garde éducatifs à l'enfance subventionnés	3 340	1 442	4 972	2 169	6 797	3 071
86 Droits d'immatriculation au registre des entreprises	17 856	607	18 220	619	15 435	525
87 Cotisation au RQAP pour un travail autonome ou hors du Québec	71 129	6 078	64 150	6 922	52 306	6 518
88 Versements anticipés de crédits d'impôt	10 075	38 855	46 219	145 178	35 510	120 470
89 Impôts spéciaux	2 030	153	4 227	279	5 173	355
90 Cotisation au RRQ pour un travail autonome	59 274	44 337	53 555	56 334	43 206	55 731
91 Cotisation au Fonds des services de santé	4 520	20	64 348	1 441	132 401	4 924
92 Cotisation au régime d'assurance médicaments du Québec	101 244	35 661	393 071	108 195	331 749	155 211
93 Contribution santé			1 920	3	229	3
94 IMPÔT ET COTISATIONS À PAYER	183 914	130 011	546 665	389 688	488 625	597 351
CALCUL DU REMBOURSEMENT OU DU SOLDE À PAYER						
95 Impôt du Québec retenu à la source	255 177	98 973	318 070	210 397	351 772	392 293
96 Impôt du Québec retenu à la source transféré à votre conjoint	125	21	1 609	182	6 164	1 317
97 Impôt du Québec retenu à la source transféré par votre conjoint	11 018	4 703	34 144	15 617	23 551	14 760
98 Cotisation payée en trop au RRQ ou au RPC	172 205	11 122	165 733	9 712	167 319	8 700
99 Impôt payé par acomptes provisionnels	3 108	3 007	6 339	6 439	9 812	12 997
100 Partie transférable de l'impôt retenu pour une autre province	3 126	881	3 560	1 629	3 918	2 701
101 Crédit d'impôt pour frais de garde d'enfants	21 921	37 062	24 343	39 865	27 497	44 539
102 Crédits d'impôt relatifs à la prime au travail	99 869	81 749	92 305	66 715	39 589	48 317
103 Cotisation payée en trop au RQAP	104 798	102	106 862	85	112 701	77
104 Crédit d'impôt pour maintien à domicile des aînés	10 148	9 861	110 180	140 615	70 282	100 080
105 Remboursement de TVQ à un salarié ou à un membre d'une société de personnes	935	83	1 392	138	2 027	241
106 Crédit d'impôt Bouclier fiscal	30 324	4 118	46 096	7 954	25 121	3 839
107 Crédit d'impôt RénoVert	1 396	2 259	3 172	4 634	3 741	5 257
108 Autres crédits d'impôt moins le crédit d'impôt RénoVert	47 795	15 687	67 976	20 309	81 479	22 603
109 IMPÔT PAYÉ ET AUTRES CRÉDITS D'IMPÔT	341 112	269 586	483 142	523 927	438 215	655 087
110 Compensation financière pour maintien à domicile	47	21	582	361	490	278
111 SOLDE À PAYER	116 262	53 080	306 056	119 510	251 380	167 948
112 Somme jointe	22 902	7 146	58 935	19 095	43 931	27 064
113 REMBOURSEMENT	289 344	-192 675	321 876	-254 109	260 372	-225 962
114 Remboursement anticipé	9 227	6 341	14 475	10 366	10 641	8 761
AUTRES CRÉDITS D'IMPÔT REMBOURSABLES						
115 Soutien aux enfants	59 574	191 940	56 974	170 280	59 542	168 501
116 Crédit d'impôt pour la solidarité	367 962	220 705	505 386	344 730	351 833	247 306
117 IMPÔT À PAYER MOINS LES CRÉDITS D'IMPÔT REMBOURSABLES	428 251	-560 610	630 284	-726 694	497 076	-390 141
118 Impôt à payer moins les crédits d'impôt remboursables (sans le soutien aux enfants)	413 617	-368 669	626 088	-556 414	495 230	-221 640

TABLEAU 4 (suite)

Statistiques fiscales détaillées selon la tranche de revenu total - 2016

(nombre de contribuables, montants en milliers de dollars)

Composantes	25 000 \$ à 29 999 \$		30 000 \$ à 34 999 \$		35 000 \$ à 39 999 \$	
	Nombre	Montant	Nombre	Montant	Nombre	Montant
1 Contribuables imposables	344 856		363 139		377 085	
2 Contribuables non imposables	78 300		39 276		19 817	
3 Tous les contribuables	423 156		402 415		396 902	
CALCUL DU REVENU TOTAL						
4 Revenus d'emploi	281 477	5 909 194	294 376	7 436 239	308 123	9 166 456
5 Correction des revenus d'emploi	8 162	1 863	9 956	2 973	11 166	3 958
6 Autres revenus d'emploi	9 515	65 754	10 728	72 335	12 233	81 069
7 Prestations d'assurance parentale	16 273	162 191	16 887	174 113	16 216	171 106
8 Prestations d'assurance emploi	68 103	415 413	65 735	424 181	58 654	379 711
9 Pension de la Sécurité de la vieillesse	123 554	818 770	99 389	656 126	87 688	576 966
10 Prestations du RRQ ou du RPC	152 603	1 120 142	131 074	990 223	119 681	928 708
11 Prestations d'un régime de retraite, d'un REER, d'un FERR d'un RPDB ou d'un RPAC/RVER, ou rentes	121 862	1 287 124	108 553	1 594 226	101 841	1 881 514
12 Revenus de retraite transférés par votre conjoint	19 711	181 317	15 873	187 638	15 962	203 690
13 Dividendes de sociétés canadiennes imposables	43 078	159 352	42 736	186 343	46 166	275 001
14 Intérêts et autres revenus de placement	83 774	131 412	77 025	125 864	75 466	125 333
15 Revenus de location	25 102	78 567	24 414	73 328	24 687	71 825
16 Gains en capital imposables	26 637	50 274	26 132	54 815	26 838	61 207
17 Pension alimentaire reçue	940	10 145	804	10 462	645	9 427
18 Prestations d'assistance sociale	5 011	15 808	2 683	9 977	1 380	5 441
19 Indemnités de remplacement du revenu et versement net des suppléments fédéraux	56 049	369 526	35 184	307 093	27 692	254 493
20 Autres revenus	68 021	282 377	65 025	265 799	66 177	260 143
21 Revenus nets d'entreprise autres que ceux visés ci-après	35 350	465 375	29 059	403 440	24 434	334 562
22 Revenus nets d'agriculture	3 006	14 267	2 735	12 907	2 603	11 884
23 Revenus nets de pêche	50	296	82	595	90	1 009
24 Revenus nets de profession	4 636	54 101	4 196	52 513	3 984	51 249
25 Revenus nets de travail à la commission	2 803	29 876	2 385	28 173	2 185	28 587
26 Revenus provenant d'une société de personnes alloués à un associé retiré	18	19	21	118	20	39
27 Revenus provenant d'une société de personnes alloués à un associé déterminé	89	57	93	160	103	333
28 Revenus nets d'entreprise	45 939	563 988	38 669	497 905	33 610	427 663
29 REVENU TOTAL	423 156	11 623 217	402 415	13 069 640	396 902	14 883 712
CALCUL DU REVENU NET						
30 Déduction pour travailleur	292 916	293 579	296 729	307 472	303 059	320 599
31 Déduction pour régime de pension agréé (RPA)	51 284	49 392	69 143	86 499	97 722	161 479
32 Dépenses d'emploi et déductions liées à l'emploi	5 061	11 948	6 561	16 934	8 289	22 934
33 Déduction pour REER ou RPAC/RVER	57 953	110 965	79 517	168 789	101 338	238 567
34 Pension alimentaire payée (montant déductible)	486	2 181	568	2 654	563	3 293
35 Frais de déménagement	625	1 196	602	1 152	644	1 541
36 Frais financiers et frais d'intérêts	8 264	12 972	8 605	14 728	9 372	17 021
37 Perte à l'égard d'un placement dans une entreprise	137	2 085	133	1 922	136	2 803
38 Déduction pour particulier habitant une région éloignée reconnue	1 942	7 043	2 144	7 994	1 920	7 873
39 Déduction pour frais d'exploration et de mise en valeur	81	58	61	75	63	69
40 Déduction pour revenus de retraite transférés au conjoint	21 859	82 834	22 066	117 370	21 476	140 932
41 Déduction pour remboursement de sommes reçues en trop	20 229	16 063	17 860	14 548	15 171	12 881
42 Déduction pour cotisations au RRQ et au RQAP pour un travail autonome	37 171	28 678	30 210	26 013	25 247	22 835
43 Autres déductions	5 915	8 965	5 437	13 032	5 130	16 125
44 Report du rajustement des frais de placement	692	665	666	587	803	745
45 Rajustement des frais de placement	1 746	1 674	1 948	2 176	2 050	2 243
46 Total des déductions : calcul du revenu net	324 499	626 950	326 678	777 594	331 921	967 457
47 REVENU NET	423 078	10 997 340	402 356	12 294 735	396 839	13 918 344

TABLEAU 4 (suite)

Statistiques fiscales détaillées selon la tranche de revenu total - 2016

(nombre de contribuables, montants en milliers de dollars)

Composantes	25 000 \$ à 29 999 \$		30 000 \$ à 34 999 \$		35 000 \$ à 39 999 \$	
	Nombre	Montant	Nombre	Montant	Nombre	Montant
CALCUL DU REVENU IMPOSABLE						
48 Rajustement de déductions	1 901	1 264	1 827	1 409	1 642	1 334
49 Prestation universelle pour la garde d'enfants et revenus d'un REEI	61 561	58 537	61 901	58 762	62 191	57 819
50 Total des montants des lignes 47, 48 et 49	423 098	11 057 142	402 378	12 354 906	396 861	13 977 497
51 Déductions pour investissements stratégiques	251	562	346	965	430	1 261
52 Pertes d'autres années, autres que des pertes nettes en capital	1 205	5 308	911	4 958	802	5 124
53 Pertes nettes en capital d'autres années	3 923	4 445	4 156	5 293	4 487	6 138
54 Déduction pour gains en capital	280	1 482	310	2 298	325	2 832
55 Déduction pour Indien	1 822	40 071	1 836	48 997	1 642	51 643
56 Déductions pour certains revenus	68 038	464 508	42 860	378 754	32 784	310 097
57 Déductions diverses	6 642	30 215	4 981	23 922	3 939	19 322
58 Total des déductions : calcul du revenu imposable	78 975	546 592	53 469	465 188	42 970	396 417
59 REVENU IMPOSABLE	419 328	10 512 451	399 507	11 891 461	394 806	13 583 111
CALCUL DES CRÉDITS D'IMPÔT NON REMBOURSABLES						
60 Montant personnel de base	423 043	4 880 506	402 325	4 642 721	396 825	4 580 504
61 Redressement pour indemnités de remplacement du revenu	19 048	87 123	17 680	73 715	15 908	56 850
62 Montant accordé en raison de l'âge, pour personne vivant seule ou pour revenus de retraite	176 152	634 688	155 542	512 995	145 119	402 836
63 Montant pour personnes à charge et montant transféré par un enfant majeur aux études postsecondaires	4 853	14 998	5 093	15 722	5 670	17 509
64 Montant pour déficience grave et prolongée des fonctions mentales ou physiques	8 842	23 192	7 106	18 642	6 049	15 873
65 Frais pour soins médicaux non dispensés dans votre région	1 164	1 268	1 180	1 442	1 166	1 365
66 Frais médicaux	194 866	367 800	196 068	381 619	201 008	407 803
67 Intérêts payés sur un prêt étudiant	12 774	4 081	14 258	4 787	15 313	5 261
68 Total des montants	423 050	5 839 418	402 329	5 504 218	396 828	5 374 309
69 Crédits d'impôt non remboursables	423 050	1 167 884	402 329	1 100 844	396 828	1 074 862
70 Crédit d'impôt pour pompier volontaire et pour volontaire participant à des opérations de recherche et de sauvetage	248	119	382	183	488	234
71 Crédit d'impôt pour les travailleurs d'expérience	13 941	8 776	15 085	11 011	15 311	11 473
72 Crédit d'impôt pour nouveau diplômé travaillant dans une région ressource éloignée	3 246	5 044	3 368	7 171	3 037	7 566
73 Crédits d'impôt pour dons	72 089	6 096	76 885	7 751	83 219	8 891
74 Crédit d'impôt pour cotisations syndicales, professionnelles ou autres	89 620	3 043	102 547	4 195	123 681	6 207
75 Crédit d'impôt pour frais de scolarité et d'examen	32 442	8 358	26 110	7 277	22 404	6 363
76 Crédit d'impôt pour frais de scolarité et d'examen transférés par un enfant	3 823	536	4 690	621	5 984	792
77 TOTAL DES CRÉDITS D'IMPÔT NON REMBOURSABLES	423 057	1 199 841	402 343	1 139 049	396 834	1 116 374

TABLEAU 4 (suite)

Statistiques fiscales détaillées selon la tranche de revenu total - 2016

(nombre de contribuables, montants en milliers de dollars)

Composantes	25 000 \$ à 29 999 \$		30 000 \$ à 34 999 \$		35 000 \$ à 39 999 \$	
	Nombre	Montant	Nombre	Montant	Nombre	Montant
CALCUL DE L'IMPÔT ET DES COTISATIONS À PAYER						
78 Impôt sur le revenu imposable	419 324	1 681 991	399 506	1 902 634	394 800	2 173 295
79 Crédit d'impôt pour contribution à des partis politiques autorisés du Québec	307	23	378	32	409	35
80 Crédit d'impôt pour dividendes	43 002	13 535	42 672	15 735	46 058	22 260
81 Crédit d'impôt pour acquisition d'actions de Capital régional et coopératif Desjardins	1 155	1 222	1 636	1 806	2 199	2 483
82 Crédit d'impôt relatif à un fonds de travailleurs	8 727	2 342	14 080	4 265	21 471	7 010
83 Crédits d'impôt transférés d'un conjoint à l'autre	40 006	34 372	39 646	41 672	37 735	43 634
84 Impôt à payer	344 856	470 584	363 139	719 791	377 085	991 956
85 Contribution additionnelle pour services de garde éducatifs à l'enfance subventionnés	8 675	4 237	10 275	5 757	11 459	7 282
86 Droits d'immatriculation au registre des entreprises	12 842	437	11 223	382	10 261	349
87 Cotisation au RQAP pour un travail autonome ou hors du Québec	42 680	6 013	35 472	5 376	30 462	4 718
88 Versements anticipés de crédits d'impôt	19 637	73 099	15 877	62 522	13 592	55 141
89 Impôts spéciaux	5 657	445	5 665	510	5 528	550
90 Cotisation au RRQ pour un travail autonome	34 896	53 259	28 507	48 300	23 860	42 469
91 Cotisation au Fonds des services de santé	162 071	10 877	150 062	14 848	138 877	16 775
92 Cotisation au régime d'assurance médicaments du Québec	239 940	140 334	205 920	123 034	171 836	106 530
93 Contribution santé	49	2	30	2	19	1
94 IMPÔT ET COTISATIONS À PAYER	406 502	759 286	393 628	980 523	391 718	1 225 771
CALCUL DU REMBOURSEMENT OU DU SOLDE À PAYER						
95 Impôt du Québec retenu à la source	342 463	588 444	350 738	828 291	359 455	1 092 853
96 Impôt du Québec retenu à la source transféré à votre conjoint	10 432	3 103	14 585	5 162	17 134	7 965
97 Impôt du Québec retenu à la source transféré par votre conjoint	15 804	15 023	12 948	16 900	13 253	19 411
98 Cotisation payée en trop au RRQ ou au RPC	163 567	7 617	164 158	6 764	161 934	5 752
99 Impôt payé par acomptes provisionnels	12 366	23 032	15 459	36 757	18 824	53 664
100 Partie transférable de l'impôt retenu pour une autre province	4 067	4 134	4 073	5 460	4 257	7 357
101 Crédit d'impôt pour frais de garde d'enfants	28 729	46 289	31 219	48 606	33 345	48 601
102 Crédits d'impôt relatifs à la prime au travail	32 973	32 683	28 784	19 886	16 295	9 060
103 Cotisation payée en trop au RQAP	117 372	73	122 198	67	124 292	75
104 Crédit d'impôt pour maintien à domicile des aînés	32 903	45 703	24 386	33 506	19 568	26 605
105 Remboursement de TVQ à un salarié ou à un membre d'une société de personnes	2 531	299	3 347	415	4 402	580
106 Crédit d'impôt Bouclier fiscal	17 482	3 097	15 618	2 686	13 044	1 878
107 Crédit d'impôt RénoVert	3 807	5 416	4 267	6 184	4 963	7 318
108 Autres crédits d'impôt moins le crédit d'impôt RénoVert	59 335	17 631	42 782	13 054	36 511	10 574
109 IMPÔT PAYÉ ET AUTRES CRÉDITS D'IMPÔT	382 747	786 338	378 642	1 013 415	380 971	1 275 761
110 Compensation financière pour maintien à domicile	189	99	128	74	113	70
111 SOLDE À PAYER	194 235	184 456	171 395	186 538	153 810	181 667
112 Somme jointe	31 084	29 135	28 309	31 005	26 261	31 533
113 REMBOURSEMENT	224 410	-211 607	228 710	-219 504	241 386	-231 727
114 Remboursement anticipé	8 751	7 644	8 387	7 460	8 590	7 537
AUTRES CRÉDITS D'IMPÔT REMBOURSABLES						
115 Soutien aux enfants	59 170	156 954	59 451	149 085	60 393	142 590
116 Crédit d'impôt pour la solidarité	254 664	170 914	225 912	146 366	202 929	120 927
117 IMPÔT À PAYER MOINS LES CRÉDITS D'IMPÔT REMBOURSABLES	408 787	-8 402	394 168	300 003	391 842	623 825
118 Impôt à payer moins les crédits d'impôt remboursables (sans le soutien aux enfants)	407 663	148 552	393 484	449 088	391 380	766 415

TABLEAU 4 (suite)

Statistiques fiscales détaillées selon la tranche de revenu total - 2016

(nombre de contribuables, montants en milliers de dollars)

Composantes	40 000 \$ à 44 999 \$		45 000 \$ à 49 999 \$		50 000 \$ à 59 999 \$	
	Nombre	Montant	Nombre	Montant	Nombre	Montant
1 Contribuables imposables	383 228		313 633		512 834	
2 Contribuables non imposables	11 500		6 591		6 809	
3 Tous les contribuables	394 728		320 224		519 643	
CALCUL DU REVENU TOTAL						
4 Revenus d'emploi	306 882	10 348 671	260 288	9 869 899	428 779	19 139 811
5 Correction des revenus d'emploi	12 003	4 887	12 446	6 059	24 731	10 079
6 Autres revenus d'emploi	12 650	87 920	11 685	79 925	21 394	135 104
7 Prestations d'assurance parentale	15 134	171 014	13 892	162 725	22 855	271 839
8 Prestations d'assurance emploi	49 390	314 839	39 528	245 030	55 369	342 313
9 Pension de la Sécurité de la vieillesse	91 299	600 648	64 394	422 156	97 555	638 003
10 Prestations du RRQ ou du RPC	125 384	984 828	92 684	754 311	141 903	1 183 539
11 Prestations d'un régime de retraite, d'un REER, d'un FERR d'un RPDB ou d'un RPAC/RVER, ou rentes	110 192	2 376 330	82 644	2 202 848	131 002	4 116 229
12 Revenus de retraite transférés par votre conjoint	29 610	359 132	8 205	93 866	14 455	208 188
13 Dividendes de sociétés canadiennes imposables	52 318	318 106	45 958	334 687	83 869	662 266
14 Intérêts et autres revenus de placement	82 644	140 994	67 684	116 757	119 222	219 923
15 Revenus de location	25 646	75 890	22 863	67 297	40 068	129 340
16 Gains en capital imposables	30 858	74 695	26 704	73 175	49 245	156 410
17 Pension alimentaire reçue	530	7 744	452	8 158	650	13 267
18 Prestations d'assistance sociale	850	3 505	467	2 095	478	2 107
19 Indemnités de remplacement du revenu et versement net des suppléments fédéraux	22 277	228 500	16 445	181 448	21 253	219 945
20 Autres revenus	69 516	274 606	59 814	238 389	102 928	437 959
21 Revenus nets d'entreprise autres que ceux visés ci-après	21 134	276 947	17 544	231 755	27 470	376 745
22 Revenus nets d'agriculture	2 553	11 486	2 225	11 421	3 692	16 989
23 Revenus nets de pêche	58	910	56	1 224	135	3 998
24 Revenus nets de profession	3 791	52 123	3 519	55 470	6 463	109 259
25 Revenus nets de travail à la commission	1 972	26 985	1 697	27 124	2 690	49 155
26 Revenus provenant d'une société de personnes alloués à un associé retiré	23	64	19	205	47	366
27 Revenus provenant d'une société de personnes alloués à un associé déterminé	121	351	139	543	294	1 332
28 Revenus nets d'entreprise	29 981	368 867	25 557	327 743	41 426	557 843
29 REVENU TOTAL	394 728	16 741 174	320 224	15 186 568	519 643	28 444 165
CALCUL DU REVENU NET						
30 Déduction pour travailleur	296 066	315 171	250 639	268 716	413 247	446 679
31 Déduction pour régime de pension agréé (RPA)	117 273	240 471	106 137	255 796	200 844	621 770
32 Dépenses d'emploi et déductions liées à l'emploi	9 667	27 650	10 437	30 324	21 876	63 788
33 Déduction pour REER ou RPAC/RVER	117 720	310 236	113 419	342 742	210 813	756 701
34 Pension alimentaire payée (montant déductible)	636	3 826	650	4 306	1 117	8 658
35 Frais de déménagement	584	1 480	569	1 650	948	3 720
36 Frais financiers et frais d'intérêts	11 380	19 226	10 304	20 017	20 077	41 290
37 Perte à l'égard d'un placement dans une entreprise	151	2 516	158	3 731	250	6 722
38 Déduction pour particulier habitant une région éloignée reconnue	1 810	7 707	1 672	7 280	2 764	12 629
39 Déduction pour frais d'exploration et de mise en valeur	113	135	98	159	254	435
40 Déduction pour revenus de retraite transférés au conjoint	22 165	133 483	22 749	161 919	34 429	373 444
41 Déduction pour remboursement de sommes reçues en trop	12 637	10 271	9 664	8 311	13 583	12 443
42 Déduction pour cotisations au RRQ et au RQAP pour un travail autonome	21 602	19 997	18 149	17 935	28 693	30 228
43 Autres déductions	5 140	18 334	4 483	22 934	7 784	48 258
44 Report du rajustement des frais de placement	887	896	919	1 037	1 758	2 048
45 Rajustement des frais de placement	2 500	2 525	2 192	2 271	4 260	4 949
46 Total des déductions : calcul du revenu net	327 098	1 108 874	279 450	1 144 586	458 316	2 423 865
47 REVENU NET	394 681	15 633 448	320 187	14 044 672	519 564	26 023 816

TABLEAU 4 (suite)

Statistiques fiscales détaillées selon la tranche de revenu total - 2016

(nombre de contribuables, montants en milliers de dollars)

Composantes	40 000 \$ à 44 999 \$		45 000 \$ à 49 999 \$		50 000 \$ à 59 999 \$	
	Nombre	Montant	Nombre	Montant	Nombre	Montant
CALCUL DU REVENU IMPOSABLE						
48 Rajustement de déductions	1 442	1 066	1 152	999	1 596	1 516
49 Prestation universelle pour la garde d'enfants et revenus d'un REEI						
50 Total des montants des lignes 47, 48 et 49	58 623	53 613	46 161	42 748	72 396	66 750
51 Déductions pour investissements stratégiques	394 694	15 688 127	320 197	14 088 419	519 575	26 092 081
52 Pertes d'autres années, autres que des pertes nettes en capital	475	1 709	487	2 273	834	4 234
53 Pertes nettes en capital d'autres années	651	4 588	513	3 886	726	5 517
54 Déduction pour gains en capital	5 244	7 069	4 803	6 889	9 283	14 843
55 Déduction pour Indien	400	4 239	377	4 906	830	13 492
56 Déductions pour certains revenus	1 340	48 577	1 215	49 671	1 722	81 057
57 Déductions diverses	25 613	269 946	18 730	210 951	24 022	256 446
58 Total des déductions : calcul du revenu imposable	3 534	18 024	3 019	16 402	4 929	30 550
58 Total des déductions : calcul du revenu imposable	36 059	354 151	28 166	294 978	40 877	406 140
59 REVENU IMPOSABLE	392 931	15 336 056	319 038	13 795 285	518 330	25 689 260
CALCUL DES CRÉDITS D'IMPÔT NON REMBOURSABLES						
60 Montant personnel de base	394 658	4 556 525	320 163	3 696 275	519 539	5 998 790
61 Redressement pour indemnités de remplacement du revenu	13 725	47 986	10 560	36 032	14 223	41 284
62 Montant accordé en raison de l'âge, pour personne vivant seule ou pour revenus de retraite	132 100	289 998	72 719	175 938	78 113	172 128
63 Montant pour personnes à charge et montant transféré par un enfant majeur aux études postsecondaires	6 094	18 338	5 558	16 700	10 050	30 271
64 Montant pour déficience grave et prolongée des fonctions mentales ou physiques	5 574	14 627	3 842	10 084	5 539	14 537
65 Frais pour soins médicaux non dispensés dans votre région	1 312	1 721	1 034	1 199	1 615	1 894
66 Frais médicaux	200 970	428 736	168 255	365 807	270 100	607 708
67 Intérêts payés sur un prêt étudiant	14 576	5 030	12 870	4 505	20 980	7 503
68 Total des montants	394 661	5 266 989	320 164	4 234 478	519 540	6 791 546
69 Crédits d'impôt non remboursables	394 661	1 053 398	320 164	846 896	519 540	1 358 309
70 Crédit d'impôt pour pompier volontaire et pour volontaire participant à des opérations de recherche et de sauvetage	584	280	618	297	1 085	521
71 Crédit d'impôt pour les travailleurs d'expérience	15 702	11 617	13 286	9 731	19 524	13 451
72 Crédit d'impôt pour nouveau diplômé travaillant dans une région ressource éloignée	2 502	6 442	2 069	5 335	2 603	6 656
73 Crédits d'impôt pour dons	91 608	10 356	81 419	9 552	146 901	17 034
74 Crédit d'impôt pour cotisations syndicales, professionnelles ou autres	134 140	7 735	116 879	7 498	210 398	15 933
75 Crédit d'impôt pour frais de scolarité et d'examen	19 811	5 299	16 534	4 612	26 534	6 753
76 Crédit d'impôt pour frais de scolarité et d'examen transférés par un enfant	7 150	970	7 050	1 004	13 671	2 107
77 TOTAL DES CRÉDITS D'IMPÔT NON REMBOURSABLES	394 665	1 096 075	320 172	884 917	519 546	1 420 746

TABLEAU 4 (suite)

Statistiques fiscales détaillées selon la tranche de revenu total - 2016

(nombre de contribuables, montants en milliers de dollars)

Composantes	40 000 \$ à 44 999 \$		45 000 \$ à 49 999 \$		50 000 \$ à 59 999 \$	
	Nombre	Montant	Nombre	Montant	Nombre	Montant
CALCUL DE L'IMPÔT ET DES COTISATIONS À PAYER						
78 Impôt sur le revenu imposable	392 931	2 456 181	319 038	2 236 322	518 330	4 272 387
79 Crédit d'impôt pour contribution à des partis politiques autorisés du Québec	460	38	455	41	932	82
80 Crédit d'impôt pour dividendes	52 249	26 225	45 886	27 303	83 754	54 788
81 Crédit d'impôt pour acquisition d'actions de Capital régional et coopératif Desjardins	3 202	3 649	2 868	3 270	6 171	7 122
82 Crédit d'impôt relatif à un fonds de travailleurs	27 060	9 571	25 784	10 037	49 593	21 806
83 Crédits d'impôt transférés d'un conjoint à l'autre	35 406	42 447	29 690	37 101	45 603	60 062
84 Impôt à payer	383 228	1 283 703	313 633	1 276 508	512 834	2 708 296
85 Contribution additionnelle pour services de garde éducatifs à l'enfance subventionnés	11 592	8 603	10 471	8 954	19 856	19 383
86 Droits d'immatriculation au registre des entreprises	9 091	309	7 878	268	12 803	435
87 Cotisation au RQAP pour un travail autonome ou hors du Québec	26 967	4 183	23 381	3 781	39 229	6 770
88 Versements anticipés de crédits d'impôt	11 699	47 888	9 406	39 817	13 995	60 562
89 Impôts spéciaux	5 310	556	4 574	595	6 919	1 191
90 Cotisation au RRQ pour un travail autonome	20 376	37 135	17 222	33 166	25 414	55 686
91 Cotisation au Fonds des services de santé	143 462	18 842	109 175	14 471	173 137	24 699
92 Cotisation au régime d'assurance médicaments du Québec	152 273	96 534	108 245	69 118	152 230	97 661
93 Contribution santé	10	1			23	4
94 IMPÔT ET COTISATIONS À PAYER	391 377	1 497 756	317 902	1 446 679	517 034	2 974 688
CALCUL DU REMBOURSEMENT OU DU SOLDE À PAYER						
95 Impôt du Québec retenu à la source	363 169	1 348 052	298 350	1 353 748	487 056	2 788 392
96 Impôt du Québec retenu à la source transféré à votre conjoint	19 050	8 910	19 946	12 587	30 658	33 211
97 Impôt du Québec retenu à la source transféré par votre conjoint	26 073	36 762	6 811	9 626	12 226	23 849
98 Cotisation payée en trop au RRQ ou au RPC	153 521	4 836	129 817	3 988	172 573	6 951
99 Impôt payé par acomptes provisionnels	22 732	72 338	20 499	75 027	38 943	167 020
100 Partie transférable de l'impôt retenu pour une autre province	4 623	9 744	4 633	11 940	9 896	32 340
101 Crédit d'impôt pour frais de garde d'enfants	33 001	45 339	28 897	39 901	50 849	66 335
102 Crédits d'impôt relatifs à la prime au travail	7 106	4 313	3 807	1 477	1 474	665
103 Cotisation payée en trop au RQAP	119 149	75	100 214	71	164 499	132
104 Crédit d'impôt pour maintien à domicile des aînés	16 020	22 058	11 442	16 405	14 343	22 666
105 Remboursement de TVQ à un salarié ou à un membre d'une société de personnes	5 687	734	6 989	852	16 312	1 938
106 Crédit d'impôt Bouclier fiscal	8 706	868	6 252	522	8 551	501
107 Crédit d'impôt RénoVert	5 820	8 539	5 344	7 863	10 123	15 602
108 Autres crédits d'impôt moins le crédit d'impôt RénoVert	31 448	8 932	24 170	6 752	39 818	10 757
109 IMPÔT PAYÉ ET AUTRES CRÉDITS D'IMPÔT	382 795	1 553 680	311 702	1 515 586	508 960	3 103 937
110 Compensation financière pour maintien à domicile	70	36	56	28	50	41
111 SOLDE À PAYER	145 562	188 179	109 515	155 050	170 269	280 032
112 Somme jointe	26 917	35 362	21 796	30 148	36 309	57 920
113 REMBOURSEMENT	247 889	-244 139	209 671	-223 985	347 956	-409 323
114 Remboursement anticipé	8 078	7 158	6 248	5 840	9 782	9 639
AUTRES CRÉDITS D'IMPÔT REMBOURSABLES						
115 Soutien aux enfants	59 081	130 917	47 639	97 644	77 365	145 162
116 Crédit d'impôt pour la solidarité	171 198	87 257	122 228	51 299	129 443	46 078
117 IMPÔT À PAYER MOINS LES CRÉDITS D'IMPÔT REMBOURSABLES	390 775	974 747	317 403	1 053 793	516 315	2 398 591
118 Impôt à payer moins les crédits d'impôt remboursables (sans le soutien aux enfants)	390 412	1 105 664	317 112	1 151 437	515 858	2 543 753

TABLEAU 4 (suite)

Statistiques fiscales détaillées selon la tranche de revenu total - 2016

(nombre de contribuables, montants en milliers de dollars)

Composantes	60 000 \$ à 69 999 \$		70 000 \$ à 99 999 \$		100 000 \$ à 129 999 \$	
	Nombre	Montant	Nombre	Montant	Nombre	Montant
1 Contribuables imposables	371 989		624 485		208 977	
2 Contribuables non imposables	3 309		4 280		1 464	
3 Tous les contribuables	375 298		628 765		210 441	
CALCUL DU REVENU TOTAL						
4 Revenus d'emploi	326 623	17 759 219	567 862	40 737 040	188 838	18 271 385
5 Correction des revenus d'emploi	23 627	5 627	44 618	-7 162	11 208	-4 310
6 Autres revenus d'emploi	17 185	101 978	32 502	166 868	12 800	61 110
7 Prestations d'assurance parentale	16 540	180 660	24 085	207 265	6 185	45 719
8 Prestations d'assurance emploi	35 288	211 741	44 661	228 436	8 572	46 238
9 Pension de la Sécurité de la vieillesse	54 477	355 275	64 878	421 603	19 119	124 080
10 Prestations du RRQ ou du RPC	82 049	702 504	100 914	890 939	30 106	274 969
11 Prestations d'un régime de retraite, d'un REER, d'un FERR d'un RPDB ou d'un RPAC/RVER, ou rentes	77 508	2 784 378	98 986	4 011 534	32 614	1 513 069
12 Revenus de retraite transférés par votre conjoint	5 936	88 984	7 316	141 325	1 947	51 720
13 Dividendes de sociétés canadiennes imposables	67 953	629 282	134 750	1 701 583	64 591	1 191 063
14 Intérêts et autres revenus de placement	93 440	190 388	183 677	393 851	75 226	234 304
15 Revenus de location	32 324	108 851	63 530	258 675	26 188	155 015
16 Gains en capital imposables	40 689	166 150	81 515	458 374	40 289	365 938
17 Pension alimentaire reçue	467	12 459	665	21 631	245	12 370
18 Prestations d'assistance sociale	203	816	182	713	42	154
19 Indemnités de remplacement du revenu et versement net des suppléments fédéraux	12 684	127 137	14 514	139 118	3 137	35 671
20 Autres revenus	80 013	377 907	141 429	846 592	50 681	519 546
21 Revenus nets d'entreprise autres que ceux visés ci-après	19 974	298 213	32 978	584 589	11 256	314 169
22 Revenus nets d'agriculture	2 712	12 340	4 533	28 175	1 676	13 363
23 Revenus nets de pêche	116	4 413	214	11 648	99	7 600
24 Revenus nets de profession	5 485	115 661	12 236	332 980	6 809	317 273
25 Revenus nets de travail à la commission	2 098	50 049	3 515	118 743	1 612	91 937
26 Revenus provenant d'une société de personnes alloués à un associé retiré	33	449	88	2 565	68	2 878
27 Revenus provenant d'une société de personnes alloués à un associé déterminé	357	1 421	1 137	10 282	963	15 570
28 Revenus nets d'entreprise	31 150	482 548	55 548	1 088 982	22 536	762 790
29 REVENU TOTAL	375 298	24 285 901	628 765	51 707 368	210 441	23 660 831
CALCUL DU REVENU NET						
30 Déduction pour travailleur	317 979	347 690	562 390	621 930	191 076	211 822
31 Déduction pour régime de pension agréé (RPA)	178 268	714 611	356 154	1 945 752	109 723	745 610
32 Dépenses d'emploi et déductions liées à l'emploi	19 400	56 739	38 481	108 672	17 677	63 398
33 Déduction pour REER ou RPAC/RVER	178 296	756 437	353 936	1 937 145	136 745	1 200 997
34 Pension alimentaire payée (montant déductible)	903	7 615	2 010	22 677	1 179	16 537
35 Frais de déménagement	734	3 731	1 401	10 368	584	5 309
36 Frais financiers et frais d'intérêts	17 886	43 096	37 879	111 784	20 907	81 121
37 Perte à l'égard d'un placement dans une entreprise	200	4 410	385	9 447	196	6 392
38 Déduction pour particulier habitant une région éloignée reconnue	2 258	10 433	4 934	25 922	2 444	16 920
39 Déduction pour frais d'exploration et de mise en valeur	312	749	867	2 647	698	2 874
40 Déduction pour revenus de retraite transférés au conjoint	20 347	286 854	24 604	410 052	7 790	160 561
41 Déduction pour remboursement de sommes reçues en trop	8 334	8 137	10 683	11 851	2 578	3 618
42 Déduction pour cotisations au RRQ et au RQAP pour un travail autonome	21 637	22 822	28 251	40 242	10 328	21 005
43 Autres déductions	9 443	58 492	66 655	287 061	28 823	311 607
44 Report du rajustement des frais de placement	1 528	2 070	3 600	5 762	2 015	4 644
45 Rajustement des frais de placement	3 530	4 652	7 418	11 339	3 755	7 013
46 Total des déductions : calcul du revenu net	346 031	2 319 235	609 662	5 539 972	206 771	2 845 403
47 REVENU NET	375 252	21 968 161	628 660	46 171 852	210 396	20 818 391

TABLEAU 4 (suite)

Statistiques fiscales détaillées selon la tranche de revenu total - 2016

(nombre de contribuables, montants en milliers de dollars)

Composantes	60 000 \$ à 69 999 \$		70 000 \$ à 99 999 \$		100 000 \$ à 129 999 \$	
	Nombre	Montant	Nombre	Montant	Nombre	Montant
CALCUL DU REVENU IMPOSABLE						
48	1 150	1 313	1 783	2 662	659	1 207
49						
50	52 308	47 455	79 906	65 141	17 878	13 818
51	375 264	22 016 929	628 682	46 239 655	210 403	20 833 416
52						
53	821	4 926	1 458	9 535	639	4 363
54	492	4 817	754	8 011	312	4 648
55	8 082	15 086	16 532	38 510	8 977	27 894
56	881	18 749	2 188	66 436	1 402	57 399
57	1 038	56 787	1 465	99 687	391	35 628
58	14 254	146 591	16 422	161 877	3 620	42 203
	3 936	28 110	7 393	77 494	3 530	54 518
	28 431	275 066	44 271	461 549	17 827	226 653
59 REVENU IMPOSABLE	374 492	21 743 561	627 497	45 781 717	210 041	20 608 812
CALCUL DES CRÉDITS D'IMPÔT NON REMBOURSABLES						
60	375 213	4 332 522	628 607	7 258 558	210 326	2 428 366
61	8 685	22 994	9 891	23 550	1 902	5 153
62						
63	31 108	48 474	13 906	16 437	1 244	3 278
64						
65	8 687	25 609	21 829	65 113	10 641	32 512
66						
67	3 170	8 321	3 919	10 286	1 195	3 135
68	1 130	1 458	1 717	2 430	569	945
69	192 325	441 506	300 487	716 478	86 947	226 816
70	14 195	5 001	18 030	6 322	4 302	1 564
71	375 214	4 839 898	628 609	8 052 074	210 328	2 691 464
72	375 214	967 980	628 609	1 610 415	210 328	538 293
73						
74	906	435	1 340	643	419	201
75	12 910	8 613	19 043	12 591	7 013	4 477
76						
77	1 473	3 626	1 747	4 276	415	977
78	116 196	13 389	233 330	29 663	100 905	17 343
79						
80	177 774	16 118	336 118	37 080	94 414	11 472
81	18 682	4 530	29 599	5 660	7 833	1 804
82						
83	12 945	2 023	35 034	5 795	17 268	3 329
77 TOTAL DES CRÉDITS D'IMPÔT NON REMBOURSABLES	375 221	1 016 697	628 618	1 706 119	210 343	577 890

TABLEAU 4 (suite)

Statistiques fiscales détaillées selon la tranche de revenu total - 2016

(nombre de contribuables, montants en milliers de dollars)

Composantes	60 000 \$ à 69 999 \$		70 000 \$ à 99 999 \$		100 000 \$ à 129 999 \$	
	Nombre	Montant	Nombre	Montant	Nombre	Montant
CALCUL DE L'IMPÔT ET DES COTISATIONS À PAYER						
78 Impôt sur le revenu imposable	374 490	3 718 454	627 496	8 112 187	210 041	3 905 620
79 Crédit d'impôt pour contribution à des partis politiques autorisés du Québec	722	68	1 466	146	662	71
80 Crédit d'impôt pour dividendes	67 864	52 961	134 628	143 506	64 537	101 717
81 Crédit d'impôt pour acquisition d'actions de Capital régional et coopératif Desjardins	5 054	5 873	10 426	12 167	5 088	5 997
82 Crédit d'impôt relatif à un fonds de travailleurs	44 428	20 980	91 066	47 259	30 016	17 915
83 Crédits d'impôt transférés d'un conjoint à l'autre	33 769	46 658	59 683	86 510	23 925	36 524
84 Impôt à payer	371 989	2 572 829	624 485	6 105 524	208 977	3 153 999
85 Contribution additionnelle pour services de garde éducatifs à l'enfance subventionnés	17 597	19 649	28 427	40 599	8 096	15 725
86 Droits d'immatriculation au registre des entreprises	9 343	318	16 573	563	5 917	201
87 Cotisation au RQAP pour un travail autonome ou hors du Québec	31 085	6 213	47 242	12 856	19 190	6 538
88 Versements anticipés de crédits d'impôt	9 447	40 648	11 912	50 424	3 011	11 745
89 Impôts spéciaux	4 941	894	7 863	1 729	2 320	946
90 Cotisation au RRQ pour un travail autonome	14 009	41 388	20 420	71 946	9 143	37 304
91 Cotisation au Fonds des services de santé	108 713	19 153	158 280	39 111	63 519	23 404
92 Cotisation au régime d'assurance médicaments du Québec	82 431	52 841	99 410	63 254	31 485	20 112
93 Contribution santé			27	10		
94 IMPÔT ET COTISATIONS À PAYER	373 988	2 753 934	626 884	6 386 017	209 834	3 269 976
CALCUL DU REMBOURSEMENT OU DU SOLDE À PAYER						
95 Impôt du Québec retenu à la source	352 403	2 601 613	587 308	6 046 657	190 805	2 933 471
96 Impôt du Québec retenu à la source transféré à votre conjoint	17 773	28 629	20 713	45 338	6 176	18 605
97 Impôt du Québec retenu à la source transféré par votre conjoint	4 781	10 011	5 715	16 268	1 431	6 456
98 Cotisation payée en trop au RRQ ou au RPC	78 742	11 920	100 830	40 852	31 188	22 811
99 Impôt payé par acomptes provisionnels	30 643	159 966	54 430	370 614	26 755	262 543
100 Partie transférable de l'impôt retenu pour une autre province	9 673	40 820	20 334	129 057	9 905	101 197
101 Crédit d'impôt pour frais de garde d'enfants	43 743	52 163	87 202	86 316	32 105	26 964
102 Crédits d'impôt relatifs à la prime au travail	307	213	253	182	62	48
103 Cotisation payée en trop au RQAP	124 861	99	115 796	1 639	28 818	1 827
104 Crédit d'impôt pour maintien à domicile des aînés	5 672	12 375	4 578	13 511	1 178	3 941
105 Remboursement de TVQ à un salarié ou à un membre d'une société de personnes	16 623	1 834	36 304	4 109	13 976	2 398
106 Crédit d'impôt Bouclier fiscal	3 896	324	11 838	1 039	5 070	480
107 Crédit d'impôt RénoVert	8 429	13 473	16 348	27 738	6 868	13 272
108 Autres crédits d'impôt moins le crédit d'impôt RénoVert	33 568	7 929	63 396	14 614	15 721	4 807
109 IMPÔT PAYÉ ET AUTRES CRÉDITS D'IMPÔT	368 749	2 884 110	618 375	6 707 258	206 426	3 361 612
110 Compensation financière pour maintien à domicile	37	25	22	26		
111 SOLDE À PAYER	110 853	218 971	167 658	432 454	65 839	263 874
112 Somme jointe	24 958	46 427	42 591	105 287	19 080	73 634
113 REMBOURSEMENT	263 645	-349 172	459 466	-753 720	144 020	-355 512
114 Remboursement anticipé	6 860	7 231	10 948	12 759	3 256	4 362
AUTRES CRÉDITS D'IMPÔT REMBOURSABLES						
115 Soutien aux enfants	60 511	103 399	106 323	159 443	27 446	34 858
116 Crédit d'impôt pour la solidarité	46 732	15 579	30 925	11 247	5 696	2 451
117 IMPÔT À PAYER MOINS LES CRÉDITS D'IMPÔT REMBOURSABLES	373 486	2 365 540	626 282	5 787 325	209 566	3 064 778
118 Impôt à payer moins les crédits d'impôt remboursables (sans le soutien aux enfants)	373 275	2 468 939	625 967	5 946 768	209 489	3 099 637

TABLEAU 4 (suite)

Statistiques fiscales détaillées selon la tranche de revenu total - 2016

(nombre de contribuables, montants en milliers de dollars)

Composantes	130 000 \$ à 149 999 \$		150 000 \$ à 199 999 \$		200 000 \$ à 249 999 \$	
	Nombre	Montant	Nombre	Montant	Nombre	Montant
1 Contribuables imposables	61 422		67 519		28 292	
2 Contribuables non imposables	505		679		351	
3 Tous les contribuables	61 927		68 198		28 643	
CALCUL DU REVENU TOTAL						
4 Revenus d'emploi	53 939	6 202 865	56 484	7 440 547	22 117	3 412 539
5 Correction des revenus d'emploi	2 368	-1 214	1 879	-925	499	-60
6 Autres revenus d'emploi	4 176	20 134	4 716	24 925	1 960	14 325
7 Prestations d'assurance parentale	1 282	10 242	1 165	9 817	399	3 600
8 Prestations d'assurance emploi	1 840	9 962	1 518	9 049	464	2 893
9 Pension de la Sécurité de la vieillesse	6 036	39 227	7 757	50 146	3 852	24 717
10 Prestations du RRQ ou du RPC	9 530	88 949	12 032	114 158	5 848	56 286
11 Prestations d'un régime de retraite, d'un REER, d'un FERR d'un RPDB ou d'un RPAC/RVER, ou rentes	10 811	566 807	14 004	884 927	6 667	562 853
12 Revenus de retraite transférés par votre conjoint	338	7 493	288	3 762	209	3 840
13 Dividendes de sociétés canadiennes imposables	24 248	619 846	32 402	1 127 698	15 842	807 330
14 Intérêts et autres revenus de placement	26 022	108 075	32 934	186 460	15 821	127 274
15 Revenus de location	8 468	67 000	9 935	111 089	4 276	66 286
16 Gains en capital imposables	15 341	194 972	20 676	380 082	10 307	289 490
17 Pension alimentaire reçue	72	4 387	119	8 746		
18 Prestations d'assistance sociale	18	54	14	48		
19 Indemnités de remplacement du revenu et versement net des suppléments fédéraux	749	11 211	738	10 429	274	3 827
20 Autres revenus	15 724	248 407	17 825	418 890	7 764	264 651
21 Revenus nets d'entreprise autres que ceux visés ci-après	3 625	137 356	4 328	211 835	1 819	118 450
22 Revenus nets d'agriculture	571	8 244	697	12 707	342	11 549
23 Revenus nets de pêche	29	2 764	33	3 634	19	3 228
24 Revenus nets de profession	3 223	206 469	5 596	518 854	3 803	523 621
25 Revenus nets de travail à la commission	610	45 724	756	71 552	335	39 880
26 Revenus provenant d'une société de personnes alloués à un associé retiré	43	2 588	60	3 639	34	2 334
27 Revenus provenant d'une société de personnes alloués à un associé déterminé	555	11 074	1 042	25 041	674	18 130
28 Revenus nets d'entreprise	8 616	414 219	12 270	847 261	6 816	717 192
29 REVENU TOTAL	61 927	8 612 636	68 198	11 627 109	28 643	6 361 212
CALCUL DU REVENU NET						
30 Déduction pour travailleur	55 769	61 683	60 114	66 293	24 570	26 942
31 Déduction pour régime de pension agréé (RPA)	27 187	211 762	24 352	204 291	7 843	68 315
32 Dépenses d'emploi et déductions liées à l'emploi	6 433	27 209	8 206	40 705	3 509	21 469
33 Déduction pour REER ou RPAC/RVER	42 202	515 324	46 817	728 766	19 067	365 082
34 Pension alimentaire payée (montant déductible)	486	9 613	664	16 861	391	13 076
35 Frais de déménagement	164	1 825	215	2 393	101	1 307
36 Frais financiers et frais d'intérêts	8 659	39 118	12 850	71 118	6 994	47 396
37 Perte à l'égard d'un placement dans une entreprise	87	3 892	109	4 064	44	3 046
38 Déduction pour particulier habitant une région éloignée reconnue	865	7 066	709	5 552	168	1 037
39 Déduction pour frais d'exploration et de mise en valeur	392	2 047	792	3 946	535	3 256
40 Déduction pour revenus de retraite transférés au conjoint	2 485	57 699	3 119	77 177	1 494	41 296
41 Déduction pour remboursement de sommes reçues en trop	666	1 083	655	1 189	269	620
42 Déduction pour cotisations au RRQ et au RQAP pour un travail autonome	4 278	9 379	6 562	15 332	4 019	9 875
43 Autres déductions	10 133	201 875	13 725	435 826	7 049	341 561
44 Report du rajustement des frais de placement	895	2 328	1 173	3 463	650	2 323
45 Rajustement des frais de placement	1 395	3 253	1 775	5 390	827	2 522
46 Total des déductions : calcul du revenu net	60 916	1 148 650	66 920	1 671 586	27 984	944 078
47 REVENU NET	61 909	7 465 757	68 170	9 956 418		

TABLEAU 4 (suite)

Statistiques fiscales détaillées selon la tranche de revenu total - 2016

(nombre de contribuables, montants en milliers de dollars)

Composantes	130 000 \$ à 149 999 \$		150 000 \$ à 199 999 \$		200 000 \$ à 249 999 \$	
	Nombre	Montant	Nombre	Montant	Nombre	Montant
CALCUL DU REVENU IMPOSABLE						
48 Rajustement de déductions	204	322	326	558	139	372
49 Prestation universelle pour la garde d'enfants et revenus d'un REEI	4 444	3 392	4 351	3 459	1 568	1 277
50 Total des montants des lignes 47, 48 et 49	61 910	7 469 471	68 172	9 960 435	28 630	5 419 716
51 Déductions pour investissements stratégiques	264	1 676	483	3 474	325	2 199
52 Pertes d'autres années, autres que des pertes nettes en capital	120	2 070	171	4 767	65	2 272
53 Pertes nettes en capital d'autres années	3 609	13 894	5 540	25 987	2 835	16 262
54 Déduction pour gains en capital	732	36 354	1 347	91 450	940	87 819
55 Déduction pour Indien	83	8 641	70	9 510		
56 Déductions pour certains revenus	803	12 237	780	11 985	270	4 245
57 Déductions diverses	1 381	24 819	2 002	42 479	1 128	32 239
58 Total des déductions : calcul du revenu imposable	6 519	99 690	9 595	189 653	5 039	150 651
59 REVENU IMPOSABLE	61 784	7 370 790	68 040	9 771 533	28 558	5 269 644
CALCUL DES CRÉDITS D'IMPÔT NON REMBOURSABLES						
60 Montant personnel de base	61 881	714 369	68 095	785 796	28 584	329 767
61 Redressement pour indemnités de remplacement du revenu	401	1 353	324	1 225	103	444
62 Montant accordé en raison de l'âge, pour personne vivant seule ou pour revenus de retraite	495	1 236	683	1 906	355	936
63 Montant pour personnes à charge et montant transféré par un enfant majeur aux études postsecondaires	3 776	11 933	4 527	14 785	1 992	6 702
64 Montant pour déficience grave et prolongée des fonctions mentales ou physiques	410	1 076	431	1 131	238	625
65 Frais pour soins médicaux non dispensés dans votre région	169	319	147	283	61	92
66 Frais médicaux	21 201	62 128	18 952	65 011	5 818	25 772
67 Intérêts payés sur un prêt étudiant	1 010	389	1 082	403	443	194
68 Total des montants	61 881	790 098	68 095	868 090	28 584	363 644
69 Crédits d'impôt non remboursables	61 881	158 020	68 095	173 618	28 584	72 729
70 Crédit d'impôt pour pompier volontaire et pour volontaire participant à des opérations de recherche et de sauvetage	96	46	65	31		
71 Crédit d'impôt pour les travailleurs d'expérience	2 645	1 673	3 662	2 295	1 908	1 193
72 Crédit d'impôt pour nouveau diplômé travaillant dans une région ressource éloignée	91	201	67	161	29	67
73 Crédits d'impôt pour dons	32 919	7 722	39 307	13 550	17 386	9 282
74 Crédit d'impôt pour cotisations syndicales, professionnelles ou autres	23 880	3 186	23 008	3 256	8 879	1 434
75 Crédit d'impôt pour frais de scolarité et d'examen	1 932	475	1 908	594	673	271
76 Crédit d'impôt pour frais de scolarité et d'examen transférés par un enfant	6 077	1 316	7 262	1 818	3 157	818
77 TOTAL DES CRÉDITS D'IMPÔT NON REMBOURSABLES	61 888	172 638	68 105	195 320	28 598	85 795

TABLEAU 4 (suite)

Statistiques fiscales détaillées selon la tranche de revenu total - 2016

(nombre de contribuables, montants en milliers de dollars)

Composantes	130 000 \$ à 149 999 \$		150 000 \$ à 199 999 \$		200 000 \$ à 249 999 \$	
	Nombre	Montant	Nombre	Montant	Nombre	Montant
CALCUL DE L'IMPÔT ET DES COTISATIONS À PAYER						
78 Impôt sur le revenu imposable	61 784	1 480 460	68 040	2 057 735	28 558	1 165 321
79 Crédit d'impôt pour contribution à des partis politiques autorisés du Québec	229	25	321	36	149	18
80 Crédit d'impôt pour dividendes	24 229	53 481	32 387	97 874	15 835	72 130
81 Crédit d'impôt pour acquisition d'actions de Capital régional et coopératif Desjardins	1 730	2 050	2 067	2 462	932	1 112
82 Crédit d'impôt relatif à un fonds de travailleurs	7 942	5 024	7 254	4 713	2 214	1 449
83 Crédits d'impôt transférés d'un conjoint à l'autre	7 545	11 776	8 463	13 244	3 429	5 419
84 Impôt à payer	61 422	1 226 819	67 519	1 720 923	28 292	971 864
85 Contribution additionnelle pour services de garde éducatifs à l'enfance subventionnés	2 046	4 589	1 996	4 839	829	2 104
86 Droits d'immatriculation au registre des entreprises	1 903	65	2 125	72	794	27
87 Cotisation au RQAP pour un travail autonome ou hors du Québec	6 834	2 645	9 161	3 980	4 600	2 294
88 Versements anticipés de crédits d'impôt	678	2 455	612	2 068	231	704
89 Impôts spéciaux	558	383	491	485	160	354
90 Cotisation au RRQ pour un travail autonome	3 867	16 528	5 851	26 353	3 484	16 220
91 Cotisation au Fonds des services de santé	23 542	11 372	32 749	18 920	16 832	11 477
92 Cotisation au régime d'assurance médicaments du Québec	10 424	6 739	13 441	8 656	6 411	4 139
93 Contribution santé	10 618	2 169	52 404	37 143	25 336	24 869
94 IMPÔT ET COTISATIONS À PAYER	61 770	1 273 763	68 040	1 823 441	28 577	1 034 053
CALCUL DU REMBOURSEMENT OU DU SOLDE À PAYER						
95 Impôt du Québec retenu à la source	54 250	1 069 889	57 013	1 367 654	22 388	677 243
96 Impôt du Québec retenu à la source transféré à votre conjoint	1 843	6 573	2 138	8 587	988	5 135
97 Impôt du Québec retenu à la source transféré par votre conjoint	238	940	171	327	125	338
98 Cotisation payée en trop au RRQ ou au RPC	8 933	7 686	9 776	9 123	3 996	3 843
99 Impôt payé par acomptes provisionnels	11 040	141 527	17 034	293 790	10 008	232 630
100 Partie transférable de l'impôt retenu pour une autre province	2 882	40 870	3 128	56 981	947	22 789
101 Crédit d'impôt pour frais de garde d'enfants	9 324	7 025	10 179	7 454	4 276	3 534
102 Crédits d'impôt relatifs à la prime au travail	24	17	26	24	11	12
103 Cotisation payée en trop au RQAP	8 183	700	8 960	876	3 667	392
104 Crédit d'impôt pour maintien à domicile des aînés	387	1 243	455	1 560	224	743
105 Remboursement de TVQ à un salarié ou à un membre d'une société de personnes	4 546	1 054	5 116	1 426	1 968	718
106 Crédit d'impôt Bouclier fiscal	928	86	670	46		
107 Crédit d'impôt RénoVert	2 257	4 710	2 604	6 230	1 133	3 043
108 Autres crédits d'impôt moins le crédit d'impôt RénoVert	2 985	1 244	1 408	1 305	466	521
109 IMPÔT PAYÉ ET AUTRES CRÉDITS D'IMPÔT	60 411	1 270 419	66 129	1 738 209	27 468	940 674
110 Compensation financière pour maintien à domicile						
111 SOLDE À PAYER	22 614	129 575	31 036	236 813	14 849	163 064
112 Somme jointe	6 928	37 601	10 072	74 136	5 279	54 404
113 REMBOURSEMENT	39 123	-126 231	36 898	-151 582	13 637	-69 686
114 Remboursement anticipé	793	1 093	813	1 091	318	421
AUTRES CRÉDITS D'IMPÔT REMBOURSABLES						
115 Soutien aux enfants	7 231	8 767	7 578	9 204	3 085	3 850
116 Crédit d'impôt pour la solidarité	1 618	721	1 943	897	840	405
117 IMPÔT À PAYER MOINS LES CRÉDITS D'IMPÔT REMBOURSABLES	61 636	1 201 951	67 783	1 692 777	28 424	959 035
118 Impôt à payer moins les crédits d'impôt remboursables (sans le soutien aux enfants)	61 622	1 210 718	67 770	1 701 981	28 412	962 886

TABLEAU 4 (suite)

Statistiques fiscales détaillées selon la tranche de revenu total - 2016

(nombre de contribuables, montants en milliers de dollars)

Composantes	250 000 \$ ou plus		Ensemble	
	Nombre	Montant	Nombre	Montant
1 Contribuables imposables	49 862		4 235 330	
2 Contribuables non imposables	490		2 369 586	
3 Tous les contribuables	50 352		6 604 916	
CALCUL DU REVENU TOTAL				
4 Revenus d'emploi	34 875	10 502 776	4 282 589	178 350 094
5 Correction des revenus d'emploi	439	19	178 941	25 539
6 Autres revenus d'emploi	3 151	51 389	188 211	1 126 642
7 Prestations d'assurance parentale	426	3 425	203 029	1 939 303
8 Prestations d'assurance emploi	399	3 007	597 183	3 483 303
9 Pension de la Sécurité de la vieillesse	8 139	51 527	1 499 498	9 692 159
10 Prestations du RRQ ou du RPC	11 727	116 494	1 922 376	12 787 709
11 Prestations d'un régime de retraite, d'un REER, d'un FERR d'un RPDB ou d'un RPAC/RVER, ou rentes	12 122	1 784 876	1 250 214	27 066 860
12 Revenus de retraite transférés par votre conjoint	367	6 600	227 149	2 147 175
13 Dividendes de sociétés canadiennes imposables	33 388	3 899 269	827 222	12 165 825
14 Intérêts et autres revenus de placement	34 981	698 795	1 326 797	3 167 239
15 Revenus de location	7 991	392 705	401 872	1 789 661
16 Gains en capital imposables	24 394	2 514 790	509 727	4 958 182
17 Pension alimentaire reçue	68	9 111	10 666	163 426
18 Prestations d'assistance sociale			365 394	2 611 680
19 Indemnités de remplacement du revenu et versement net des suppléments fédéraux	378	7 334	882 409	5 415 618
20 Autres revenus	14 071	1 108 540	1 189 384	7 133 050
21 Revenus nets d'entreprise autres que ceux visés ci-après	3 331	499 498	460 015	5 897 586
22 Revenus nets d'agriculture	815	39 596	44 133	225 233
23 Revenus nets de pêche	30	11 045	1 142	52 758
24 Revenus nets de profession	10 902	3 870 175	102 965	6 445 710
25 Revenus nets de travail à la commission	433	81 213	38 562	781 110
26 Revenus provenant d'une société de personnes alloués à un associé retiré	71	6 388	677	22 133
27 Revenus provenant d'une société de personnes alloués à un associé déterminé	2 985	110 700	9 135	191 264
28 Revenus nets d'entreprise	17 018	4 618 616	657 626	13 615 794
29 REVENU TOTAL	50 352	25 769 306	6 604 916	287 639 259
CALCUL DU REVENU NET				
30 Déduction pour travailleur	42 596	46 829	4 434 599	4 163 520
31 Déduction pour régime de pension agréé (RPA)	10 053	90 221	1 474 496	5 455 443
32 Dépenses d'emploi et déductions liées à l'emploi	5 725	57 114	170 963	567 571
33 Déduction pour REER ou RPAC/RVER	32 157	740 311	1 572 426	8 296 633
34 Pension alimentaire payée (montant déductible)	1 152	75 819	11 705	190 389
35 Frais de déménagement	122	1 575	8 968	39 646
36 Frais financiers et frais d'intérêts	19 329	282 637	215 109	831 031
37 Perte à l'égard d'un placement dans une entreprise	87	5 434	2 625	65 883
38 Déduction pour particulier habitant une région éloignée reconnue	141	670	29 990	135 370
39 Déduction pour frais d'exploration et de mise en valeur	2 099	43 220	6 594	60 240
40 Déduction pour revenus de retraite transférés au conjoint	2 760	72 409	227 627	2 154 771
41 Déduction pour remboursement de sommes reçues en trop	428	2 060	258 809	214 105
42 Déduction pour cotisations au RRQ et au RQAP pour un travail autonome	11 085	28 474	470 896	384 247
43 Autres déductions	14 502	1 431 880	208 865	3 217 560
44 Report du rajustement des frais de placement	1 401	14 623	19 181	43 788
45 Rajustement des frais de placement	1 645	17 991	41 113	78 731
46 Total des déductions : calcul du revenu net	49 377	2 875 285	4 866 022	25 741 466
47 REVENU NET	50 333	22 895 130	6 436 198	262 080 454

TABLEAU 4 (suite)

Statistiques fiscales détaillées selon la tranche de revenu total - 2016

(nombre de contribuables, montants en milliers de dollars)

Composantes	250 000 \$ ou plus		Ensemble	
	Nombre	Montant	Nombre	Montant
CALCUL DU REVENU IMPOSABLE				
48 Rajustement de déductions	363	1 817	23 486	24 149
49 Prestation universelle pour la garde d'enfants et revenus d'un REEI	1 801	1 472	893 668	871 849
50 Total des montants des lignes 47, 48 et 49	50 336	22 898 419	6 491 464	262 976 451
51 Déductions pour investissements stratégiques	1 304	25 750	8 570	63 883
52 Pertes d'autres années, autres que des pertes nettes en capital	219	24 167	10 021	88 245
53 Pertes nettes en capital d'autres années	7 582	116 751	93 748	309 865
54 Déduction pour gains en capital	3 527	688 138	14 120	1 077 327
55 Déduction pour Indien	49	16 166	23 901	661 942
56 Déductions pour certains revenus	379	10 108	1 074 583	6 558 021
57 Déductions diverses	2 954	265 728	84 696	799 952
58 Total des déductions : calcul du revenu imposable	13 545	1 146 809	1 273 537	9 559 236
59 REVENU IMPOSABLE	50 253	21 753 886	6 435 310	253 459 006
CALCUL DES CRÉDITS D'IMPÔT NON REMBOURSABLES				
60 Montant personnel de base	50 142	578 170	6 598 860	75 993 372
61 Redressement pour indemnités de remplacement du revenu	125	554	158 736	577 629
62 Montant accordé en raison de l'âge, pour personne vivant seule ou pour revenus de retraite	540	1 398	1 745 595	5 201 182
63 Montant pour personnes à charge et montant transféré par un enfant majeur aux études postsecondaires	4 068	14 521	108 142	329 484
64 Montant pour déficience grave et prolongée des fonctions mentales ou physiques	489	1 283	115 054	300 476
65 Frais pour soins médicaux non dispensés dans votre région	100	210	15 867	19 718
66 Frais médicaux	5 459	41 093	2 386 914	5 046 013
67 Intérêts payés sur un prêt étudiant	620	287	149 906	51 345
68 Total des montants	50 143	636 409	6 599 034	86 364 065
69 Crédits d'impôt non remboursables	50 143	127 282	6 599 034	17 272 813
70 Crédit d'impôt pour pompier volontaire et pour volontaire participant à des opérations de recherche et de sauvetage			6 833	3 280
71 Crédit d'impôt pour les travailleurs d'expérience	4 440	2 760	156 344	104 595
72 Crédit d'impôt pour nouveau diplômé travaillant dans une région ressource éloignée	23	60	24 239	50 280
73 Crédits d'impôt pour dons	35 003	93 445	1 242 361	250 281
74 Crédit d'impôt pour cotisations syndicales, professionnelles ou autres	15 019	3 017	1 771 582	126 527
75 Crédit d'impôt pour frais de scolarité et d'examen	906	302	296 776	67 965
76 Crédit d'impôt pour frais de scolarité et d'examen transférés par un enfant	5 578	2 040	134 345	23 852
77 TOTAL DES CRÉDITS D'IMPÔT NON REMBOURSABLES	50 193	228 904	6 599 413	17 899 380

TABLEAU 4 (fin)

Statistiques fiscales détaillées selon la tranche de revenu total - 2016

(nombre de contribuables, montants en milliers de dollars)

Composantes	250 000 \$ ou plus		Ensemble	
	Nombre	Montant	Nombre	Montant
CALCUL DE L'IMPÔT ET DES COTISATIONS À PAYER				
78 Impôt sur le revenu imposable	50 253	5 263 424	6 435 152	45 282 279
79 Crédit d'impôt pour contribution à des partis politiques autorisés du Québec	326	39	8 181	743
80 Crédit d'impôt pour dividendes	33 376	389 898	826 085	1 094 396
81 Crédit d'impôt pour acquisition d'actions de Capital régional et coopératif Desjardins	1 530	1 832	46 076	53 281
82 Crédit d'impôt relatif à un fonds de travailleurs	2 224	1 470	340 240	155 509
83 Crédits d'impôt transférés d'un conjoint à l'autre	6 490	10 772	442 687	502 735
84 Impôt à payer	49 862	4 166 937	4 235 330	27 693 624
85 Contribution additionnelle pour services de garde éducatifs à l'enfance subventionnés	959	2 483	153 892	154 282
86 Droits d'immatriculation au registre des entreprises	1 316	45	178 584	6 072
87 Cotisation au RQAP pour un travail autonome ou hors du Québec	9 472	5 285	578 791	94 543
88 Versements anticipés de crédits d'impôt	343	1 173	212 807	793 884
89 Impôts spéciaux	186	673	63 241	10 214
90 Cotisation au RRQ pour un travail autonome	8 092	39 290	414 744	701 889
91 Cotisation au Fonds des services de santé	34 086	26 879	1 516 518	257 224
92 Cotisation au régime d'assurance médicaments du Québec	12 534	8 115	2 173 221	1 118 707
93 Contribution santé	43 560	43 357	134 252	107 572
94 IMPÔT ET COTISATIONS À PAYER	50 263	4 294 237	5 205 357	30 938 012
CALCUL DU REMBOURSEMENT OU DU SOLDE À PAYER				
95 Impôt du Québec retenu à la source	35 385	2 308 017	4 682 710	25 756 027
96 Impôt du Québec retenu à la source transféré à votre conjoint	1 579	7 036	170 933	192 363
97 Impôt du Québec retenu à la source transféré par votre conjoint	215	539	170 896	192 301
98 Cotisation payée en trop au RRQ ou au RPC	6 254	7 591	1 928 702	186 282
99 Impôt payé par acomptes provisionnels	24 563	1 196 311	325 883	3 114 389
100 Partie transférable de l'impôt retenu pour une autre province	1 092	56 138	93 166	524 565
101 Crédit d'impôt pour frais de garde d'enfants	7 471	8 308	508 969	656 769
102 Crédits d'impôt relatifs à la prime au travail	12	7	400 683	316 701
103 Cotisation payée en trop au RQAP	5 754	833	1 547 010	7 578
104 Crédit d'impôt pour maintien à domicile des aînés	405	1 719	326 112	456 306
105 Remboursement de TVQ à un salarié ou à un membre d'une société de personnes	3 428	1 775	126 782	18 700
106 Crédit d'impôt Bouclier fiscal			203 150	28 875
107 Crédit d'impôt RénoVert	1 954	5 834	83 574	139 784
108 Autres crédits d'impôt moins le crédit d'impôt RénoVert	767	947	591 194	174 214
109 IMPÔT PAYÉ ET AUTRES CRÉDITS D'IMPÔT	48 061	3 580 984	5 427 432	31 380 128
110 Compensation financière pour maintien à domicile			1 801	1 068
111 SOLDE À PAYER	28 735	924 324	2 154 642	3 935 291
112 Somme jointe	11 736	428 416	427 053	1 093 089
113 REMBOURSEMENT	21 229	-211 075	3 740 319	-4 378 475
114 Remboursement anticipé	464	644	115 534	102 230
AUTRES CRÉDITS D'IMPÔT REMBOURSABLES				
115 Soutien aux enfants	3 937	5 040	907 952	2 201 908
116 Crédit d'impôt pour la solidarité	1 361	655	2 826 738	1 706 907
117 IMPÔT À PAYER MOINS LES CRÉDITS D'IMPÔT REMBOURSABLES	50 029	4 142 652	5 921 453	21 993 461
118 Impôt à payer moins les crédits d'impôt remboursables (sans le soutien aux enfants)	50 019	4 147 691	5 829 141	24 195 368

TABLEAU 5
Statistiques fiscales détaillées selon la principale source de revenu - 2016
(nombre de contribuables, montants en milliers de dollars)

Composantes	Emploi		Retraite		Assurance emploi	
	Nombre	Montant	Nombre	Montant	Nombre	Montant
1 Contribuables imposables	2 931 745		824 304		64 734	
2 Contribuables non imposables	644 303		724 875		34 719	
3 Tous les contribuables	3 576 048		1 549 179		99 453	
CALCUL DU REVENU TOTAL						
4 Revenus d'emploi	3 563 290	171 104 403	340 126	2 005 625	78 507	622 310
5 Correction des revenus d'emploi	147 853	-6 833	15 072	16 204	2 268	3 421
6 Autres revenus d'emploi	154 072	988 453	17 597	73 032	2 377	4 229
7 Prestations d'assurance parentale	133 612	914 132			50 679	894 119
8 Prestations d'assurance emploi	484 816	2 508 366	24 652	145 673	55 190	633 424
9 Pension de la Sécurité de la vieillesse	59 391	346 835	1 230 954	8 142 083	1 667	8 377
10 Prestations du RRQ ou du RPC	204 761	1 354 412	1 442 867	10 219 029	6 019	26 853
11 Prestations d'un régime de retraite, d'un REER, d'un FERR d'un RPDB ou d'un RPAC/RVER, ou rentes	94 834	1 376 560	1 070 526	24 410 959	1 631	7 301
12 Revenus de retraite transférés par votre conjoint	15 830	91 424	198 004	1 978 422	284	1 100
13 Dividendes de sociétés canadiennes imposables	324 835	1 751 630	273 110	793 688	4 058	5 890
14 Intérêts et autres revenus de placement	500 403	562 968	568 288	1 094 868	8 352	4 643
15 Revenus de location	185 553	180 270	72 820	137 607	3 197	560
16 Gains en capital imposables	191 931	618 036	189 264	527 564	2 627	3 608
17 Pension alimentaire reçue	2 650	19 248	2 095	16 723	72	211
18 Prestations d'assistance sociale	40 167	114 993	18 151	53 152	6 122	15 291
19 Indemnités de remplacement du revenu et versement net des suppléments fédéraux	121 115	535 583	538 209	2 159 029	12 780	67 303
20 Autres revenus	648 301	2 175 157	207 463	904 081	21 211	56 398
21 Revenus nets d'entreprise autres que ceux visés ci-après	133 693	250 894	35 873	106 591	4 826	5 629
22 Revenus nets d'agriculture	11 571	-26 089	7 205	-13 084	160	-403
23 Revenus nets de pêche	84	173	38	38	77	259
24 Revenus nets de profession	30 422	161 942	9 097	56 497	869	2 246
25 Revenus nets de travail à la commission	11 866	24 884	3 062	10 281	466	545
26 Revenus provenant d'une société de personnes alloués à un associé retiré	189	2 288	133	2 405		
27 Revenus provenant d'une société de personnes alloués à un associé déterminé	2 765	9 680	1 503	7 004	10	4
28 Revenus nets d'entreprise	195 650	423 772	58 716	169 732	6 537	8 282
29 REVENU TOTAL	3 576 048	185 059 409	1 549 179	52 848 112	99 453	2 363 321
CALCUL DU REVENU NET						
30 Déduction pour travailleur	3 552 336	3 630 338	204 792	86 011	80 827	37 546
31 Déduction pour régime de pension agréé (RPA)	1 377 227	5 321 224	29 524	41 445	19 894	15 760
32 Dépenses d'emploi et déductions liées à l'emploi	151 751	518 454	5 927	14 936	2 237	2 634
33 Déduction pour REER ou RPAC/RVER	1 330 607	6 445 848	66 221	252 643	17 855	34 534
34 Pension alimentaire payée (montant déductible)	6 484	85 939	2 839	29 485	80	317
35 Frais de déménagement	7 680	34 208	158	701	118	278
36 Frais financiers et frais d'intérêts	73 674	199 350	78 431	168 189	717	922
37 Perte à l'égard d'un placement dans une entreprise	1 448	28 625	426	8 672	28	383
38 Déduction pour particulier habitant une région éloignée reconnue	20 477	102 255	5 040	17 534	1 585	5 443
39 Déduction pour frais d'exploration et de mise en valeur	2 486	26 810	1 572	5 636		
40 Déduction pour revenus de retraite transférés au conjoint	7 726	58 071	204 497	1 964 227		
41 Déduction pour remboursement de sommes reçues en trop	134 809	98 440	19 881	24 339	13 999	10 538
42 Déduction pour cotisations au RRQ et au RQAP pour un travail autonome	105 573	14 448	24 756	7 629	3 519	359
43 Autres déductions	83 967	505 861	71 831	2 043 898	807	1 326
44 Report du rajustement des frais de placement	9 547	14 023	5 306	7 781	90	49
45 Rajustement des frais de placement	23 466	38 526	10 964	11 264	305	255
46 Total des déductions : calcul du revenu net	3 557 717	17 045 367	502 102	4 661 863	84 869	109 957
47 REVENU NET	3 574 729	168 033 713	1 548 457	48 200 149	99 293	2 254 266

TABLEAU 5 (suite)

Statistiques fiscales détaillées selon la principale source de revenu - 2016

(nombre de contribuables, montants en milliers de dollars)

Composantes	Emploi		Retraite		Assurance emploi	
	Nombre	Montant	Nombre	Montant	Nombre	Montant
CALCUL DU REVENU IMPOSABLE						
48 Rajustement de déductions	11 905	11 143	6 987	6 831	651	509
49 Prestation universelle pour la garde d'enfants et revenus d'un REEI			8 610	4 981	48 303	59 579
50 Total des montants des lignes 47, 48 et 49	3 575 242	168 575 065	1 548 536	48 211 962	99 380	2 314 355
51 Déductions pour investissements stratégiques	5 850	42 450	747	2 400	81	140
52 Pertes d'autres années, autres que des pertes nettes en capital	3 587	22 042	958	5 097		
53 Pertes nettes en capital d'autres années	30 813	59 227	37 059	71 225		
54 Déduction pour gains en capital	3 577	89 379	1 639	11 327	23	183
55 Déduction pour Indien	16 686	543 345	1 343	21 762	1 476	23 547
56 Déductions pour certains revenus	218 193	854 771	538 607	2 160 441	14 122	71 857
57 Déductions diverses	34 414	573 606	35 610	143 011	486	498
58 Total des déductions : calcul du revenu imposable	307 239	2 184 819	595 475	2 415 263	16 267	96 750
59 REVENU IMPOSABLE	3 563 244	166 402 605	1 547 711	45 800 620	98 789	2 217 868
CALCUL DES CRÉDITS D'IMPÔT NON REMBOURSABLES						
60 Montant personnel de base	3 572 660	41 160 251	1 549 172	17 869 602	99 450	1 141 101
61 Redressement pour indemnités de remplacement du revenu	84 773	128 249	8 646	24 824	11 227	23 221
62 Montant accordé en raison de l'âge, pour personne vivant seule ou pour revenus de retraite	361 824	468 126	1 015 861	3 942 715	14 691	22 467
63 Montant pour personnes à charge et montant transféré par un enfant majeur aux études postsecondaires	82 058	247 315	5 226	16 198	710	2 063
64 Montant pour déficience grave et prolongée des fonctions mentales ou physiques	15 277	39 756	63 092	165 405	419	1 091
65 Frais pour soins médicaux non dispensés dans votre région	7 494	8 717	6 071	7 727	322	493
66 Frais médicaux	1 376 041	2 536 556	735 747	1 872 969	25 353	42 581
67 Intérêts payés sur un prêt étudiant	132 058	44 401	357	194	5 531	1 724
68 Total des montants	3 572 763	44 376 889	1 549 173	23 849 988	99 450	1 188 307
69 Crédits d'impôt non remboursables	3 572 763	8 875 378	1 549 173	4 769 998	99 450	237 661
70 Crédit d'impôt pour pompier volontaire et pour volontaire participant à des opérations de recherche et de sauvetage	5 926	2 844	305	146	49	24
71 Crédit d'impôt pour les travailleurs d'expérience	75 882	52 285	50 920	32 722	1 190	722
72 Crédit d'impôt pour nouveau diplômé travaillant dans une région ressource éloignée	22 904	48 300	74	111	741	1 045
73 Crédits d'impôt pour dons	735 005	92 773	354 397	60 557	8 286	628
74 Crédit d'impôt pour cotisations syndicales, professionnelles ou autres	1 532 209	113 432	71 272	1 786	27 890	720
75 Crédit d'impôt pour frais de scolarité et d'examen	254 228	57 115	6 258	454	5 313	908
76 Crédit d'impôt pour frais de scolarité et d'examen transférés par un enfant	110 708	18 686	5 619	1 174	395	53
77 TOTAL DES CRÉDITS D'IMPÔT NON REMBOURSABLES	3 573 080	9 260 709	1 549 173	4 866 947	99 450	241 760

TABLEAU 5 (suite)

Statistiques fiscales détaillées selon la principale source de revenu - 2016

(nombre de contribuables, montants en milliers de dollars)

Composantes	Emploi		Retraite		Assurance emploi	
	Nombre	Montant	Nombre	Montant	Nombre	Montant
CALCUL DE L'IMPÔT ET DES COTISATIONS À PAYER						
78 Impôt sur le revenu imposable	3 563 216	29 616 816	1 547 705	7 631 849	98 787	357 655
79 Crédit d'impôt pour contribution à des partis politiques autorisés du Québec	3 801	371	2 483	200	53	4
80 Crédit d'impôt pour dividendes	324 295	158 959	272 600	86 885	4 058	543
81 Crédit d'impôt pour acquisition d'actions de Capital régional et coopératif Desjardins	21 585	24 875	17 419	20 114	141	153
82 Crédit d'impôt relatif à un fonds de travailleurs	312 421	141 157	6 185	3 229	2 540	570
83 Crédits d'impôt transférés d'un conjoint à l'autre	289 731	376 158	92 148	68 076	7 310	6 781
84 Impôt à payer	2 931 745	20 156 019	824 304	3 254 284	64 734	134 344
85 Contribution additionnelle pour services de garde éducatifs à l'enfance subventionnés	124 421	129 669	142	101	13 378	9 430
86 Droits d'immatriculation au registre des entreprises	58 807	1 999	13 367	454	2 019	69
87 Cotisation au RQAP pour un travail autonome ou hors du Québec	203 946	15 107	28 639	2 600	5 165	197
88 Versements anticipés de crédits d'impôt	71 145	319 803	107 428	337 582	8 298	32 287
89 Impôts spéciaux	32 758	4 463	3 689	2 050	7 095	425
90 Cotisation au RRQ pour un travail autonome	76 931	29 276	19 595	18 410	1 859	833
91 Cotisation au Fonds des services de santé	197 187	21 621	856 262	122 291	51 169	3 812
92 Cotisation au régime d'assurance médicaments du Québec	706 682	349 445	1 094 680	577 981	29 459	13 129
93 Contribution santé	79 855	61 804	7 196	4 090	15	0
94 IMPÔT ET COTISATIONS À PAYER	3 046 863	21 089 206	1 368 806	4 319 844	77 585	194 527
CALCUL DU REMBOURSEMENT OU DU SOLDE À PAYER						
95 Impôt du Québec retenu à la source	3 390 363	21 608 873	893 519	2 987 944	89 847	157 143
96 Impôt du Québec retenu à la source transféré à votre conjoint	4 551	5 241	159 017	177 442		
97 Impôt du Québec retenu à la source transféré par votre conjoint	11 048	7 702	152 049	178 894	183	81
98 Cotisation payée en trop au RRQ ou au RPC	1 580 773	155 106	111 492	8 508	72 887	7 762
99 Impôt payé par acomptes provisionnels	51 432	249 344	136 025	603 492	1 152	1 340
100 Partie transférable de l'impôt retenu pour une autre province	84 345	507 462	3 923	6 646	1 218	912
101 Crédit d'impôt pour frais de garde d'enfants	397 682	496 911	1 656	1 100	18 995	37 563
102 Crédits d'impôt relatifs à la prime au travail	273 204	204 760	3 223	1 558	9 080	6 094
103 Cotisation payée en trop au RQAP	1 308 118	6 747	73 053	189	35 765	102
104 Crédit d'impôt pour maintien à domicile des aînés	1 469	505	289 867	403 958	28	9
105 Remboursement de TVQ à un salarié ou à un membre d'une société de personnes	110 575	15 956	4 807	313	2 531	181
106 Crédit d'impôt Bouclier fiscal	157 650	22 109	1 184	114	1 785	244
107 Crédit d'impôt RénoVert	47 566	81 893	23 538	32 836	801	1 299
108 Autres crédits d'impôt moins le crédit d'impôt RénoVert	400 826	101 000	77 250	28 817	8 581	2 423
109 IMPÔT PAYÉ ET AUTRES CRÉDITS D'IMPÔT	3 533 491	23 453 126	1 163 060	4 076 926	94 234	215 140
110 Compensation financière pour maintien à domicile			1 640	937		
111 SOLDE À PAYER	763 098	886 407	846 601	814 304	34 053	26 609
112 Somme jointe	135 659	205 489	192 666	240 643	3 524	3 384
113 REMBOURSEMENT	2 777 726	-3 250 334	567 464	-572 324	61 707	-47 223
114 Remboursement anticipé	73 598	68 497	30 364	24 393	1 991	1 512
AUTRES CRÉDITS D'IMPÔT REMBOURSABLES						
115 Soutien aux enfants	616 457	1 344 890	6 121	15 107	54 256	121 487
116 Crédit d'impôt pour la solidarité	1 312 684	678 547	748 463	532 871	44 033	27 046
117 IMPÔT À PAYER MOINS LES CRÉDITS D'IMPÔT REMBOURSABLES	3 349 086	17 209 448	1 349 590	2 237 610	93 557	-62 000
118 Impôt à payer moins les crédits d'impôt remboursables (sans le soutien aux enfants)	3 326 759	18 554 339	1 348 474	2 252 717	88 039	59 486

TABLEAU 5 (suite)

Statistiques fiscales détaillées selon la principale source de revenu - 2016

(nombre de contribuables, montants en milliers de dollars)

Composantes	Placements		Location d'immeubles		Gains en capital	
	Nombre	Montant	Nombre	Montant	Nombre	Montant
1 Contribuables imposables	102 213		55 952		18 437	
2 Contribuables non imposables	41 724		33 237		6 056	
3 Tous les contribuables	143 937		89 189		24 493	
CALCUL DU REVENU TOTAL						
4 Revenus d'emploi	46 036	1 278 147	37 374	1 131 645	7 349	268 951
5 Correction des revenus d'emploi	3 386	1 531	2 511	1 301	303	180
6 Autres revenus d'emploi	2 564	10 388	2 014	13 613	328	2 364
7 Prestations d'assurance parentale	1 390	15 656	2 184	23 398	157	1 703
8 Prestations d'assurance emploi	1 681	10 800	6 089	42 467	832	6 326
9 Pension de la Sécurité de la vieillesse	28 640	185 343	24 368	156 835	9 689	55 682
10 Prestations du RRQ ou du RPC	39 449	283 997	32 966	204 336	12 143	77 180
11 Prestations d'un régime de retraite, d'un REER, d'un FERR d'un RPDB ou d'un RPAC/RVER, ou rentes	20 407	374 129	17 645	240 577	7 337	147 092
12 Revenus de retraite transférés par votre conjoint	3 050	19 853	3 651	19 183	719	4 812
13 Dividendes de sociétés canadiennes imposables	123 839	8 617 706	24 719	355 516	12 843	191 164
14 Intérêts et autres revenus de placement	80 667	977 898	35 650	147 764	16 070	114 540
15 Revenus de location	13 777	47 972	82 480	1 233 000	7 622	109 008
16 Gains en capital imposables	38 883	434 297	17 384	301 598	24 493	2 778 419
17 Pension alimentaire reçue	96	1 602	92	1 206	32	433
18 Prestations d'assistance sociale	112	443	134	530	32	149
19 Indemnités de remplacement du revenu et versement net des suppléments fédéraux	3 296	17 503	9 201	52 259	3 198	12 407
20 Autres revenus	26 919	143 138	16 425	93 461	4 437	48 097
21 Revenus nets d'entreprise autres que ceux visés ci-après	7 823	41 860	10 982	74 875	1 602	6 580
22 Revenus nets d'agriculture	1 436	-2 859	914	-2 242	999	397
23 Revenus nets de pêche	23	545			10	118
24 Revenus nets de profession	3 800	62 146	1 943	43 969	370	7 297
25 Revenus nets de travail à la commission	849	8 455	1 273	16 181	150	1 508
26 Revenus provenant d'une société de personnes alloués à un associé retiré	65	1 906	19	371		
27 Revenus provenant d'une société de personnes alloués à un associé déterminé	2 234	134 167	447	3 113	265	685
28 Revenus nets d'entreprise	16 517	246 219	15 433	136 286	3 360	16 913
29 REVENU TOTAL	143 937	12 666 622	89 189	4 154 974	24 493	3 835 418
CALCUL DU REVENU NET						
30 Déduction pour travailleur	52 831	35 168	44 890	35 448	8 099	6 201
31 Déduction pour régime de pension agréé (RPA)	5 885	9 695	9 156	24 439	1 051	2 767
32 Dépenses d'emploi et déductions liées à l'emploi	2 343	5 294	1 301	4 645	303	912
33 Déduction pour REER ou RPAC/RVER	26 730	243 013	19 368	147 777	5 492	115 021
34 Pension alimentaire payée (montant déductible)	725	26 773	204	5 672	101	3 373
35 Frais de déménagement	114	710	41	299		
36 Frais financiers et frais d'intérêts	29 333	276 798	8 074	52 498	5 785	50 182
37 Perte à l'égard d'un placement dans une entreprise	136	6 183	123	7 098	53	5 281
38 Déduction pour particulier habitant une région éloignée reconnue	262	938	122	396	54	191
39 Déduction pour frais d'exploration et de mise en valeur	1 069	8 245	297	4 407	211	3 314
40 Déduction pour revenus de retraite transférés au conjoint	5 166	48 968	3 987	26 067	1 553	13 008
41 Déduction pour remboursement de sommes reçues en trop	1 479	1 370	1 556	1 236	391	524
42 Déduction pour cotisations au RRQ et au RQAP pour un travail autonome	7 968	4 526	9 836	5 270	1 538	993
43 Autres déductions	18 274	106 704	6 083	38 046	6 882	42 811
44 Report du rajustement des frais de placement	671	6 510	866	5 637	441	4 152
45 Rajustement des frais de placement	245	8 497	1 446	5 198		
46 Total des déductions : calcul du revenu net	88 246	772 398	56 862	353 736	17 084	247 796
47 REVENU NET	143 257	11 905 032	86 652	3 822 145	24 312	3 592 670

TABLEAU 5 (suite)

Statistiques fiscales détaillées selon la principale source de revenu - 2016

(nombre de contribuables, montants en milliers de dollars)

Composantes	Placements		Location d'immeubles		Gains en capital	
	Nombre	Montant	Nombre	Montant	Nombre	Montant
CALCUL DU REVENU IMPOSABLE						
48 Rajustement de déductions	129	395	331	506	99	403
49 Prestation universelle pour la garde d'enfants et revenus d'un REEI	17 332	16 446	15 950	16 340	1 561	1 385
50 Total des montants des lignes 47, 48 et 49	143 494	11 921 873	87 727	3 838 991	24 361	3 594 458
51 Déductions pour investissements stratégiques	480	6 878	226	3 171	160	1 881
52 Pertes d'autres années, autres que des pertes nettes en capital	391	5 931	775	8 837	337	6 836
53 Pertes nettes en capital d'autres années	10 075	52 738	3 549	34 802	3 616	65 968
54 Déduction pour gains en capital	1 088	41 413	406	13 120	5 567	814 820
55 Déduction pour Indien	92	1 930	16	697		
56 Déductions pour certains revenus	5 154	25 295	10 274	58 499	2 970	11 954
57 Déductions diverses	1 774	9 445	1 026	4 962	501	3 461
58 Total des déductions : calcul du revenu imposable	17 936	143 630	15 502	124 088	11 239	905 023
59 REVENU IMPOSABLE	143 397	11 779 331	87 535	3 716 083	24 225	2 691 452
CALCUL DES CRÉDITS D'IMPÔT NON REMBOURSABLES						
60 Montant personnel de base	143 880	1 658 670	89 173	1 028 445	23 913	275 015
61 Redressement pour indemnités de remplacement du revenu	496	1 972	1 510	6 682	185	742
62 Montant accordé en raison de l'âge, pour personne vivant seule ou pour revenus de retraite	17 914	36 533	21 766	59 136	3 772	8 406
63 Montant pour personnes à charge et montant transféré par un enfant majeur aux études postsecondaires	3 056	9 973	2 484	8 396	438	1 476
64 Montant pour déficience grave et prolongée des fonctions mentales ou physiques	2 107	5 511	1 516	3 980	883	2 313
65 Frais pour soins médicaux non dispensés dans votre région	284	415	168	310	46	80
66 Frais médicaux	38 516	127 637	30 284	75 853	5 783	23 165
67 Intérêts payés sur un prêt étudiant	1 677	745	662	207		
68 Total des montants	143 883	1 837 512	89 173	1 169 644	23 928	309 742
69 Crédits d'impôt non remboursables	143 883	367 502	89 173	233 929	23 928	61 948
70 Crédit d'impôt pour pompier volontaire et pour volontaire participant à des opérations de recherche et de sauvetage	64	31	45	22	11	5
71 Crédit d'impôt pour les travailleurs d'expérience	3 663	2 448	2 960	1 979	996	667
72 Crédit d'impôt pour nouveau diplômé travaillant dans une région ressource éloignée	99	240	50	89		
73 Crédits d'impôt pour dons	40 958	38 694	18 956	13 285	7 362	11 702
74 Crédit d'impôt pour cotisations syndicales, professionnelles ou autres	15 883	1 317	12 747	746	1 994	137
75 Crédit d'impôt pour frais de scolarité et d'examen	9 092	3 013	2 141	514	614	236
76 Crédit d'impôt pour frais de scolarité et d'examen transférés par un enfant	4 184	977	2 627	660	519	126
77 TOTAL DES CRÉDITS D'IMPÔT NON REMBOURSABLES	143 888	414 219	89 173	251 224	23 938	74 838

TABLEAU 5 (suite)

Statistiques fiscales détaillées selon la principale source de revenu - 2016

(nombre de contribuables, montants en milliers de dollars)

Composantes	Placements		Location d'immeubles		Gains en capital	
	Nombre	Montant	Nombre	Montant	Nombre	Montant
CALCUL DE L'IMPÔT ET DES COTISATIONS À PAYER						
78 Impôt sur le revenu imposable	143 391	2 435 549	87 531	695 633	24 224	595 274
79 Crédit d'impôt pour contribution à des partis politiques autorisés du Québec	454	50	286	31	50	5
80 Crédit d'impôt pour dividendes	123 808	754 300	24 694	32 162	12 831	19 659
81 Crédit d'impôt pour acquisition d'actions de Capital régional et coopératif Desjardins	2 224	2 621	1 448	1 707	509	607
82 Crédit d'impôt relatif à un fonds de travailleurs	2 199	1 320	2 999	1 719	470	309
83 Crédits d'impôt transférés d'un conjoint à l'autre	9 039	9 839	7 320	6 559	2 038	2 123
84 Impôt à payer	102 213	1 273 983	55 952	431 715	18 437	539 337
85 Contribution additionnelle pour services de garde éducatifs à l'enfance subventionnés	2 270	3 689	1 700	1 811	169	232
86 Droits d'immatriculation au registre des entreprises	3 914	133	5 048	172	658	22
87 Cotisation au RQAP pour un travail autonome ou hors du Québec	9 044	1 195	10 948	1 475	1 712	269
88 Versements anticipés de crédits d'impôt	2 259	9 336	1 113	5 355	1 028	3 342
89 Impôts spéciaux	594	118	815	122	100	18
90 Cotisation au RRQ pour un travail autonome	6 672	9 103	8 832	11 586	1 342	2 079
91 Cotisation au Fonds des services de santé	112 281	37 233	45 486	9 118	19 734	10 417
92 Cotisation au régime d'assurance médicaments du Québec	67 258	43 108	42 612	25 502	13 782	8 338
93 Contribution santé	19 087	16 642	3 100	2 667	6 228	5 728
94 IMPÔT ET COTISATIONS À PAYER	119 693	1 394 540	72 674	489 524	21 245	569 784
CALCUL DU REMBOURSEMENT OU DU SOLDE À PAYER						
95 Impôt du Québec retenu à la source	46 324	220 153	43 413	170 229	9 792	53 088
96 Impôt du Québec retenu à la source transféré à votre conjoint	2 106	2 963	1 900	1 738	828	919
97 Impôt du Québec retenu à la source transféré par votre conjoint	1 623	1 488	1 979	1 308	423	333
98 Cotisation payée en trop au RRQ ou au RPC	24 123	2 574	20 334	1 836	3 592	503
99 Impôt payé par acomptes provisionnels	47 518	748 777	16 604	200 477	5 679	101 610
100 Partie transférable de l'impôt retenu pour une autre province	472	1 479	430	1 535	59	231
101 Crédit d'impôt pour frais de garde d'enfants	10 585	12 616	6 369	9 401	889	830
102 Crédits d'impôt relatifs à la prime au travail	1 175	892	4 789	4 273	146	97
103 Cotisation payée en trop au RQAP	15 920	103	14 033	64	2 601	25
104 Crédit d'impôt pour maintien à domicile des aînés	3 473	9 219	1 744	1 854	1 259	3 104
105 Remboursement de TVQ à un salarié ou à un membre d'une société de personnes	1 533	190	936	176		
106 Crédit d'impôt Bouclier fiscal	917	97	1 862	270	86	8
107 Crédit d'impôt RénoVert	2 624	6 550	1 540	2 997	550	1 246
108 Autres crédits d'impôt moins le crédit d'impôt RénoVert	7 257	3 096	7 650	3 214	810	508
109 IMPÔT PAYÉ ET AUTRES CRÉDITS D'IMPÔT	89 180	1 004 271	61 652	395 895	15 315	160 684
110 Compensation financière pour maintien à domicile	26	21				
111 SOLDE À PAYER	89 004	526 641	48 629	155 149	18 210	424 285
112 Somme jointe	20 993	149 248	11 341	49 183	6 119	198 962
113 REMBOURSEMENT	34 260	-136 393	30 113	-61 521	3 478	-15 186
114 Remboursement anticipé	726	783	566	560	89	96
AUTRES CRÉDITS D'IMPÔT REMBOURSABLES						
115 Soutien aux enfants	15 132	29 832	13 071	33 623	1 512	3 181
116 Crédit d'impôt pour la solidarité	34 352	18 694	29 017	20 313	8 504	5 147
117 IMPÔT À PAYER MOINS LES CRÉDITS D'IMPÔT REMBOURSABLES	124 580	1 192 797	76 682	355 595	21 540	525 196
118 Impôt à payer moins les crédits d'impôt remboursables (sans le soutien aux enfants)	121 316	1 222 629	73 431	389 218	21 129	528 377

TABLEAU 5 (suite)

Statistiques fiscales détaillées selon la principale source de revenu - 2016

(nombre de contribuables, montants en milliers de dollars)

Composantes	Affaires		Profession		Commission	
	Nombre	Montant	Nombre	Montant	Nombre	Montant
1 Contribuables imposables	116 431		37 602		11 097	
2 Contribuables non imposables	132 928		15 044		7 305	
3 Tous les contribuables	249 359		52 646		18 402	
CALCUL DU REVENU TOTAL						
4 Revenus d'emploi	54 658	597 340	11 966	254 217	3 616	31 634
5 Correction des revenus d'emploi	2 760	1 482	95	51	43	21
6 Autres revenus d'emploi	2 594	9 393	787	1 976		
7 Prestations d'assurance parentale	5 567	28 684	1 610	15 286	409	2 633
8 Prestations d'assurance emploi	6 112	34 112	599	3 200	330	1 768
9 Pension de la Sécurité de la vieillesse	13 958	85 764	4 246	27 444	1 504	9 513
10 Prestations du RRQ ou du RPC	29 294	162 834	6 802	60 720	2 751	20 591
11 Prestations d'un régime de retraite, d'un REER, d'un FERR d'un RPDB ou d'un RPAC/RVER, ou rentes	9 163	113 145	3 046	83 864	1 008	13 914
12 Revenus de retraite transférés par votre conjoint	2 315	14 358	515	4 504		
13 Dividendes de sociétés canadiennes imposables	21 045	139 400	13 450	192 805	2 828	18 782
14 Intérêts et autres revenus de placement	37 468	65 056	19 936	108 940	3 476	4 254
15 Revenus de location	20 521	52 583	4 573	12 756	1 905	3 426
16 Gains en capital imposables	15 116	86 225	9 189	84 550	1 852	7 956
17 Pension alimentaire reçue	282	2 535	52	543		
18 Prestations d'assistance sociale	2 689	8 636	273	946	202	631
19 Indemnités de remplacement du revenu et versement net des suppléments fédéraux	9 115	46 951	701	3 411	436	2 251
20 Autres revenus	35 619	127 600	8 862	54 759	3 846	17 884
21 Revenus nets d'entreprise autres que ceux visés ci-après	247 411	5 377 780	1 522	10 538	881	1 181
22 Revenus nets d'agriculture	1 342	-1 152	257	-1 498		
23 Revenus nets de pêche						
24 Revenus nets de profession	1 064	33 107	52 197	6 063 249	202	1 012
25 Revenus nets de travail à la commission	1 053	4 027	209	1 333	18 263	710 690
26 Revenus provenant d'une société de personnes alloués à un associé retiré	18	584	37	1 505		
27 Revenus provenant d'une société de personnes alloués à un associé déterminé	241	6 392	1 046	30 910	64	-130
28 Revenus nets d'entreprise	249 359	5 420 823	52 646	6 106 133	18 402	712 658
29 REVENU TOTAL	249 359	6 996 920	52 646	7 016 106	18 402	850 004
CALCUL DU REVENU NET						
30 Déduction pour travailleur	240 977	202 018	51 741	50 525	17 989	16 379
31 Déduction pour régime de pension agréé (RPA)	9 197	9 650	2 287	6 862	411	450
32 Dépenses d'emploi et déductions liées à l'emploi	1 947	4 759	2 019	3 450	513	2 120
33 Déduction pour REER ou RPAC/RVER	51 375	321 370	27 049	462 259	5 623	58 920
34 Pension alimentaire payée (montant déductible)	330	5 391	444	27 924	53	851
35 Frais de déménagement	238	994	276	1 226	19	90
36 Frais financiers et frais d'intérêts	4 753	17 535	6 861	41 942	893	2 778
37 Perte à l'égard d'un placement dans une entreprise	142	3 555	44	1 325		
38 Déduction pour particulier habitant une région éloignée reconnue	405	1 366	70	273	11	41
39 Déduction pour frais d'exploration et de mise en valeur	117	922	559	9 234	54	431
40 Déduction pour revenus de retraite transférés au conjoint	1 407	9 187	989	14 789	204	1 663
41 Déduction pour remboursement de sommes reçues en trop	5 945	4 702	785	587	427	328
42 Déduction pour cotisations au RRQ et au RQAP pour un travail autonome	227 663	220 509	49 262	90 068	17 305	24 888
43 Autres déductions	4 265	22 939	3 363	28 409	691	5 603
44 Report du rajustement des frais de placement	686	1 477	744	2 681	193	375
45 Rajustement des frais de placement	1 329	3 209	1 066	5 275	275	825
46 Total des déductions : calcul du revenu net	241 957	823 165	51 942	736 277	18 042	114 966
47 REVENU NET	243 387	6 240 571	52 088	6 284 818	18 073	737 777

TABLEAU 5 (suite)

Statistiques fiscales détaillées selon la principale source de revenu - 2016

(nombre de contribuables, montants en milliers de dollars)

Composantes	Affaires		Profession		Commission	
	Nombre	Montant	Nombre	Montant	Nombre	Montant
CALCUL DU REVENU IMPOSABLE						
48 Rajustement de déductions	486	537	206	555		
49 Prestation universelle pour la garde d'enfants et revenus d'un REEI	65 440	63 323	9 310	9 092	3 701	3 562
50 Total des montants des lignes 47, 48 et 49	245 919	6 304 431	52 321	6 294 465	18 226	741 450
51 Déductions pour investissements stratégiques	131	703	216	1 359	53	310
52 Pertes d'autres années, autres que des pertes nettes en capital	1 976	19 290	241	4 949	184	1 229
53 Pertes nettes en capital d'autres années	2 343	4 710	2 676	11 085	462	1 196
54 Déduction pour gains en capital	280	9 551	285	10 013	38	651
55 Déduction pour Indien	266	23 103	40	2 410		
56 Déductions pour certains revenus	13 212	63 482	1 789	10 427	869	3 478
57 Déductions diverses	4 293	21 145	1 199	14 500		
58 Total des déductions : calcul du revenu imposable	21 624	141 984	6 052	54 742	1 633	7 814
59 REVENU IMPOSABLE	245 429	6 164 796	52 235	6 241 604	18 211	733 701
CALCUL DES CRÉDITS D'IMPÔT NON REMBOURSABLES						
60 Montant personnel de base	249 213	2 868 624	52 545	606 016	18 400	211 989
61 Redressement pour indemnités de remplacement du revenu	1 546	4 601	124	324		
62 Montant accordé en raison de l'âge, pour personne vivant seule ou pour revenus de retraite	48 548	86 043	6 448	11 140	2 936	5 333
63 Montant pour personnes à charge et montant transféré par un enfant majeur aux études postsecondaires	5 548	17 111	2 359	8 302	537	1 708
64 Montant pour déficience grave et prolongée des fonctions mentales ou physiques	853	2 232	200	525		
65 Frais pour soins médicaux non dispensés dans votre région	372	410	104	146	28	74
66 Frais médicaux	76 015	134 106	14 573	38 944	6 383	14 248
67 Intérêts payés sur un prêt étudiant	4 692	1 992	2 747	1 284	395	145
68 Total des montants	249 217	3 105 919	52 546	666 034	18 400	233 401
69 Crédits d'impôt non remboursables	249 217	621 184	52 546	133 207	18 400	46 680
70 Crédit d'impôt pour pompier volontaire et pour volontaire participant à des opérations de recherche et de sauvetage	218	105				
71 Crédit d'impôt pour les travailleurs d'expérience	10 648	7 152	4 553	2 972	1 482	1 022
72 Crédit d'impôt pour nouveau diplômé travaillant dans une région ressource éloignée	91	135	43	98	12	19
73 Crédits d'impôt pour dons	28 924	6 036	20 461	15 767	4 054	987
74 Crédit d'impôt pour cotisations syndicales, professionnelles ou autres	36 040	2 191	24 288	4 893	3 216	345
75 Crédit d'impôt pour frais de scolarité et d'examen	7 841	2 326	2 666	1 292	704	209
76 Crédit d'impôt pour frais de scolarité et d'examen transférés par un enfant	4 882	814	2 536	770	606	116
77 TOTAL DES CRÉDITS D'IMPÔT NON REMBOURSABLES	249 228	639 929	52 569	158 988	18 400	49 381

TABLEAU 5 (suite)

Statistiques fiscales détaillées selon la principale source de revenu - 2016

(nombre de contribuables, montants en milliers de dollars)

Composantes	Affaires		Profession		Commission	
	Nombre	Montant	Nombre	Montant	Nombre	Montant
CALCUL DE L'IMPÔT ET DES COTISATIONS À PAYER						
78 Impôt sur le revenu imposable	245 418	1 078 019	52 234	1 390 790	18 209	135 105
79 Crédit d'impôt pour contribution à des partis politiques autorisés du Québec	314	29	212	22	41	4
80 Crédit d'impôt pour dividendes	21 013	12 283	13 433	18 339	2 822	1 620
81 Crédit d'impôt pour acquisition d'actions de Capital régional et coopératif Desjardins	1 030	1 183	647	768	91	108
82 Crédit d'impôt relatif à un fonds de travailleurs	6 838	3 779	2 328	1 563	855	578
83 Crédits d'impôt transférés d'un conjoint à l'autre	19 309	17 930	3 149	3 513	1 432	1 410
84 Impôt à payer	116 431	490 279	37 602	830 341	11 097	88 798
85 Contribution additionnelle pour services de garde éducatifs à l'enfance subventionnés	4 686	3 194	1 741	3 024	330	317
86 Droits d'immatriculation au registre des entreprises	75 530	2 568	7 001	238	1 648	56
87 Cotisation au RQAP pour un travail autonome ou hors du Québec	227 495	46 097	46 066	17 997	17 298	5 242
88 Versements anticipés de crédits d'impôt	3 756	18 304	596	2 651	287	1 553
89 Impôts spéciaux	1 402	154	157	29	118	13
90 Cotisation au RRQ pour un travail autonome	217 218	400 859	44 654	148 698	16 766	45 244
91 Cotisation au Fonds des services de santé	132 182	19 596	36 578	17 265	12 259	3 401
92 Cotisation au régime d'assurance médicaments du Québec	86 944	43 424	13 198	7 261	5 611	3 014
93 Contribution santé	2 763	2 299	10 815	9 925	774	629
94 IMPÔT ET COTISATIONS À PAYER	240 153	1 026 774	51 266	1 037 430	17 633	148 268
CALCUL DU REMBOURSEMENT OU DU SOLDE À PAYER						
95 Impôt du Québec retenu à la source	56 114	87 300	12 531	46 833	4 743	12 113
96 Impôt du Québec retenu à la source transféré à votre conjoint	696	712	447	1 080	112	136
97 Impôt du Québec retenu à la source transféré par votre conjoint	1 558	1 102	346	432		
98 Cotisation payée en trop au RRQ ou au RPC	5 848	478	684	248	242	16
99 Impôt payé par acomptes provisionnels	30 429	322 561	24 282	769 633	4 264	62 723
100 Partie transférable de l'impôt retenu pour une autre province	753	1 011	187	681	46	43
101 Crédit d'impôt pour frais de garde d'enfants	31 336	37 389	7 282	10 022	2 113	3 089
102 Crédits d'impôt relatifs à la prime au travail	73 828	71 301	7 552	6 976	4 218	4 128
103 Cotisation payée en trop au RQAP	17 416	22	2 929	25	1 077	2
104 Crédit d'impôt pour maintien à domicile des aînés	681	241	128	69	92	36
105 Remboursement de TVQ à un salarié ou à un membre d'une société de personnes	1 504	297	2 732	1 346	194	46
106 Crédit d'impôt Bouclier fiscal	25 695	3 981	2 634	386	1 407	235
107 Crédit d'impôt RénoVert	3 041	5 064	1 215	3 054	278	489
108 Autres crédits d'impôt moins le crédit d'impôt RénoVert	52 271	18 657	7 064	2 817	2 923	1 047
109 IMPÔT PAYÉ ET AUTRES CRÉDITS D'IMPÔT	169 785	548 691	41 538	841 442	13 055	83 925
110 Compensation financière pour maintien à domicile						
111 SOLDE À PAYER	183 629	564 319	36 022	258 808	13 634	72 474
112 Somme jointe	25 538	95 145	10 655	83 665	2 376	11 687
113 REMBOURSEMENT	58 663	-86 236	15 250	-62 821	4 179	-8 132
114 Remboursement anticipé	1 519	1 476	336	372	86	90
AUTRES CRÉDITS D'IMPÔT REMBOURSABLES						
115 Soutien aux enfants	54 431	154 999	10 043	20 635	2 863	7 763
116 Crédit d'impôt pour la solidarité	120 121	86 880	14 248	9 360	7 568	4 968
117 IMPÔT À PAYER MOINS LES CRÉDITS D'IMPÔT REMBOURSABLES	220 934	111 470	49 098	775 676	16 827	66 997
118 Impôt à payer moins les crédits d'impôt remboursables (sans le soutien aux enfants)	212 018	266 469	48 035	796 311	16 445	74 761

TABLEAU 5 (suite)

Statistiques fiscales détaillées selon la principale source de revenu - 2016

(nombre de contribuables, montants en milliers de dollars)

Composantes	Agriculture		Pêche		Autres	
	Nombre	Montant	Nombre	Montant	Nombre	Montant
1 Contribuables imposables	9 429		837		62 549	
2 Contribuables non imposables	10 586		60		718 749	
3 Tous les contribuables	20 015		897		781 298	
CALCUL DU REVENU TOTAL						
4 Revenus d'emploi	6 574	141 547	225	2 842	132 868	911 434
5 Correction des revenus d'emploi	381	187	13	-1	4 256	7 995
6 Autres revenus d'emploi	206	1 063			5 468	21 539
7 Prestations d'assurance parentale	338	2 316			6 987	40 717
8 Prestations d'assurance emploi	886	5 883	831	14 170	15 165	77 113
9 Pension de la Sécurité de la vieillesse	4 003	26 003	103	654	120 975	647 626
10 Prestations du RRQ ou du RPC	5 947	32 662	174	759	139 203	344 335
11 Prestations d'un régime de retraite, d'un REER, d'un FERR d'un RPDB ou d'un RPAC/RVER, ou rentes	2 677	30 303	24	131	21 916	268 885
12 Revenus de retraite transférés par votre conjoint	365	2 141			2 215	10 187
13 Dividendes de sociétés canadiennes imposables	5 104	26 719	93	802	21 298	71 724
14 Intérêts et autres revenus de placement	7 662	19 465	222	281	48 603	66 562
15 Revenus de location	1 828	7 749	41	62	7 555	4 667
16 Gains en capital imposables	3 842	60 801	46	383	15 100	54 746
17 Pension alimentaire reçue					5 261	120 554
18 Prestations d'assistance sociale					297 482	2 416 805
19 Indemnités de remplacement du revenu et versement net des suppléments fédéraux	2 223	11 811	20	119	182 115	2 506 992
20 Autres revenus	5 514	22 425	195	505	210 592	3 489 545
21 Revenus nets d'entreprise autres que ceux visés ci-après	1 190	8 232	42	153	14 170	13 272
22 Revenus nets d'agriculture	19 516	274 295			679	-1 981
23 Revenus nets de pêche			888	51 405		
24 Revenus nets de profession					2 916	11 770
25 Revenus nets de travail à la commission	28	252			1 343	2 956
26 Revenus provenant d'une société de personnes alloués à un associé retiré	12	106			192	12 638
27 Revenus provenant d'une société de personnes alloués à un associé déterminé	65	122			495	-682
28 Revenus nets d'entreprise	20 015	284 759	897	52 238	20 094	37 979
29 REVENU TOTAL	20 015	675 983	897	72 983	781 298	11 099 406
CALCUL DU REVENU NET						
30 Déduction pour travailleur	17 397	13 972	877	904	161 843	49 009
31 Déduction pour régime de pension agréé (RPA)	1 315	3 285	29	38	18 520	19 828
32 Dépenses d'emploi et déductions liées à l'emploi					2 430	10 079
33 Déduction pour REER ou RPAC/RVER	3 962	28 256	315	2 799	17 829	184 193
34 Pension alimentaire payée (montant déductible)					403	4 190
35 Frais de déménagement					312	980
36 Frais financiers et frais d'intérêts	927	2 746	11	19	5 650	18 074
37 Perte à l'égard d'un placement dans une entreprise					198	3 546
38 Déduction pour particulier habitant une région éloignée reconnue	10	26	489	2 083	1 465	4 826
39 Déduction pour frais d'exploration et de mise en valeur					211	1 207
40 Déduction pour revenus de retraite transférés au conjoint	500	2 596			1 499	16 059
41 Déduction pour remboursement de sommes reçues en trop	294	238	67	57	79 176	71 746
42 Déduction pour cotisations au RRQ et au RQAP pour un travail autonome	13 893	12 397	854	1 627	8 729	1 533
43 Autres déductions	677	3 773	362	1 572	11 663	416 618
44 Report du rajustement des frais de placement					555	1 043
45 Rajustement des frais de placement	153	302			1 725	4 315
46 Total des déductions : calcul du revenu net	17 811	68 192	888	9 134	228 502	798 615
47 REVENU NET	19 019	624 010	895	63 859	626 036	10 321 443

TABLEAU 5 (suite)

Statistiques fiscales détaillées selon la principale source de revenu - 2016

(nombre de contribuables, montants en milliers de dollars)

Composantes	Agriculture		Pêche		Autres	
	Nombre	Montant	Nombre	Montant	Nombre	Montant
CALCUL DU REVENU IMPOSABLE						
48 Rajustement de déductions	131	231			2 468	2 926
49 Prestation universelle pour la garde d'enfants et revenus d'un REEI	3 152	3 487	65	61	142 077	163 382
50 Total des montants des lignes 47, 48 et 49	19 384	627 728	895	63 922	675 979	10 487 751
51 Déductions pour investissements stratégiques	490	3 738			136	853
52 Pertes d'autres années, autres que des pertes nettes en capital	811	8 897			697	4 856
53 Pertes nettes en capital d'autres années	543	806			2 359	7 832
54 Déduction pour gains en capital	984	74 898	40	8 218	193	3 755
55 Déduction pour Indien					3 966	44 275
56 Déductions pour certains revenus	2 290	12 122	20	119	267 083	3 285 576
57 Déductions diverses	841	3 175			4 449	25 888
58 Total des déductions : calcul du revenu imposable	5 289	103 670	72	8 418	275 209	3 373 034
59 REVENU IMPOSABLE	19 279	524 813	894	55 506	634 361	7 130 627
CALCUL DES CRÉDITS D'IMPÔT NON REMBOURSABLES						
60 Montant personnel de base	20 010	231 096	897	10 360	779 547	8 932 201
61 Redressement pour indemnités de remplacement du revenu	205	1 014			49 927	385 725
62 Montant accordé en raison de l'âge, pour personne vivant seule ou pour revenus de retraite	4 495	12 663	67	126	247 273	548 495
63 Montant pour personnes à charge et montant transféré par un enfant majeur aux études postsecondaires	475	1 385	36	92	5 215	15 465
64 Montant pour déficience grave et prolongée des fonctions mentales ou physiques	124	326			30 512	79 154
65 Frais pour soins médicaux non dispensés dans votre région	37	42	28	41	913	1 262
66 Frais médicaux	7 433	14 543	335	676	70 451	164 735
67 Intérêts payés sur un prêt étudiant	128	51			1 572	573
68 Total des montants	20 010	259 091	897	11 300	779 594	9 356 238
69 Crédits d'impôt non remboursables	20 010	51 818	897	2 260	779 594	1 871 248
70 Crédit d'impôt pour pompier volontaire et pour volontaire participant à des opérations de recherche et de sauvetage	85	41	45	22	71	34
71 Crédit d'impôt pour les travailleurs d'expérience	1 867	1 267	94	60	2 089	1 299
72 Crédit d'impôt pour nouveau diplômé travaillant dans une région ressource éloignée	17	31			198	186
73 Crédits d'impôt pour dons	4 326	534	354	21	19 278	9 298
74 Crédit d'impôt pour cotisations syndicales, professionnelles ou autres	1 690	88	55	2	44 298	871
75 Crédit d'impôt pour frais de scolarité et d'examen					7 714	1 857
76 Crédit d'impôt pour frais de scolarité et d'examen transférés par un enfant	518	71	46	5	1 705	400
77 TOTAL DES CRÉDITS D'IMPÔT NON REMBOURSABLES	20 010	53 888	897	2 378	779 607	1 885 119

TABLEAU 5 (suite)

Statistiques fiscales détaillées selon la principale source de revenu - 2016

(nombre de contribuables, montants en milliers de dollars)

Composantes	Agriculture		Pêche		Autres	
	Nombre	Montant	Nombre	Montant	Nombre	Montant
CALCUL DE L'IMPÔT ET DES COTISATIONS À PAYER						
78 Impôt sur le revenu imposable	19 278	89 466	894	10 203	634 265	1 245 920
79 Crédit d'impôt pour contribution à des partis politiques autorisés du Québec	17	2			470	25
80 Crédit d'impôt pour dividendes	5 102	2 334	92	60	21 337	7 252
81 Crédit d'impôt pour acquisition d'actions de Capital régional et coopératif Desjardins	264	305	15	18	703	823
82 Crédit d'impôt relatif à un fonds de travailleurs	537	313	42	31	2 826	939
83 Crédits d'impôt transférés d'un conjoint à l'autre	2 632	2 426	84	86	8 495	7 834
84 Impôt à payer	9 429	40 251	837	7 513	62 549	446 760
85 Contribution additionnelle pour services de garde éducatifs à l'enfance subventionnés	124	86	18	16	4 913	2 713
86 Droits d'immatriculation au registre des entreprises	1 866	63	29	1	8 697	296
87 Cotisation au RQAP pour un travail autonome ou hors du Québec	13 985	2 637	849	336	13 644	1 390
88 Versements anticipés de crédits d'impôt					16 749	63 033
89 Impôts spéciaux	96	16			16 417	2 805
90 Cotisation au RRQ pour un travail autonome	12 762	22 597	834	2 952	7 279	10 252
91 Cotisation au Fonds des services de santé	9 939	1 730	840	294	42 601	10 445
92 Cotisation au régime d'assurance médicaments du Québec	9 976	5 470	642	442	102 377	41 591
93 Contribution santé	400	344	65	58	3 954	3 386
94 IMPÔT ET COTISATIONS À PAYER	17 802	73 827	889	11 618	170 748	582 671
CALCUL DU REMBOURSEMENT OU DU SOLDE À PAYER						
95 Impôt du Québec retenu à la source	6 559	18 844	816	2 225	128 689	391 281
96 Impôt du Québec retenu à la source transféré à votre conjoint	261	160			962	1 960
97 Impôt du Québec retenu à la source transféré par votre conjoint	225	140			1 329	727
98 Cotisation payée en trop au RRQ ou au RPC	1 687	128	11	4	107 029	9 118
99 Impôt payé par acomptes provisionnels	1 785	12 381	122	1 641	6 591	40 410
100 Partie transférable de l'impôt retenu pour une autre province	55	220	11	39	1 667	4 306
101 Crédit d'impôt pour frais de garde d'enfants	1 833	1 625	67	30	30 162	46 196
102 Crédits d'impôt relatifs à la prime au travail	4 083	4 369	29	15	19 356	12 238
103 Cotisation payée en trop au RQAP	2 545	4	90	2	73 463	293
104 Crédit d'impôt pour maintien à domicile des aînés	150	106			27 221	37 206
105 Remboursement de TVQ à un salarié ou à un membre d'une société de personnes	206	23			1 570	151
106 Crédit d'impôt Bouclier fiscal	1 595	268	11	2	8 324	1 161
107 Crédit d'impôt RénoVert	313	667	14	40	2 094	3 651
108 Autres crédits d'impôt moins le crédit d'impôt RénoVert	3 782	1 908	110	34	22 670	10 694
109 IMPÔT PAYÉ ET AUTRES CRÉDITS D'IMPÔT	13 407	40 523	848	4 031	231 867	555 473
110 Compensation financière pour maintien à domicile					127	102
111 SOLDE À PAYER	12 346	43 118	799	7 756	108 617	155 420
112 Somme jointe	2 216	8 698	103	1 105	15 863	45 881
113 REMBOURSEMENT	6 303	-9 814	95	-169	181 081	-128 323
114 Remboursement anticipé	206	194	11	7	6 042	4 250
AUTRES CRÉDITS D'IMPÔT REMBOURSABLES						
115 Soutien aux enfants	2 047	6 886	29	69	131 990	463 436
116 Crédit d'impôt pour la solidarité	10 168	8 160	258	120	497 322	314 799
117 IMPÔT À PAYER MOINS LES CRÉDITS D'IMPÔT REMBOURSABLES	17 506	16 240	877	7 202	601 176	-442 772
118 Impôt à payer moins les crédits d'impôt remboursables (sans le soutien aux enfants)	17 103	23 126	877	7 271	555 515	20 664

TABLEAU 5 (suite)

Statistiques fiscales détaillées selon la principale source de revenu - 2016

(nombre de contribuables, montants en milliers de dollars)

Composantes	Ensemble	
	Nombre	Montant
1 Contribuables imposables	4 235 330	
2 Contribuables non imposables	2 369 586	
3 Tous les contribuables	6 604 916	
CALCUL DU REVENU TOTAL		
4 Revenus d'emploi	4 282 589	178 350 094
5 Correction des revenus d'emploi	178 941	25 539
6 Autres revenus d'emploi	188 211	1 126 642
7 Prestations d'assurance parentale	203 029	1 939 303
8 Prestations d'assurance emploi	597 183	3 483 303
9 Pension de la Sécurité de la vieillesse	1 499 498	9 692 159
10 Prestations du RRQ ou du RPC	1 922 376	12 787 709
11 Prestations d'un régime de retraite, d'un REER, d'un FERR d'un RPDB ou d'un RPAC/RVER, ou rentes	1 250 214	27 066 860
12 Revenus de retraite transférés par votre conjoint	227 149	2 147 175
13 Dividendes de sociétés canadiennes imposables	827 222	12 165 825
14 Intérêts et autres revenus de placement	1 326 797	3 167 239
15 Revenus de location	401 872	1 789 661
16 Gains en capital imposables	509 727	4 958 182
17 Pension alimentaire reçue	10 666	163 426
18 Prestations d'assistance sociale	365 394	2 611 680
19 Indemnités de remplacement du revenu et versement net des suppléments fédéraux	882 409	5 415 618
20 Autres revenus	1 189 384	7 133 050
21 Revenus nets d'entreprise autres que ceux visés ci-après	460 015	5 897 586
22 Revenus nets d'agriculture	44 133	225 233
23 Revenus nets de pêche	1 142	52 758
24 Revenus nets de profession	102 965	6 445 710
25 Revenus nets de travail à la commission	38 562	781 110
26 Revenus provenant d'une société de personnes alloués à un associé retiré	677	22 133
27 Revenus provenant d'une société de personnes alloués à un associé déterminé	9 135	191 264
28 Revenus nets d'entreprise	657 626	13 615 794
29 REVENU TOTAL	6 604 916	287 639 259
CALCUL DU REVENU NET		
30 Déduction pour travailleur	4 434 599	4 163 520
31 Déduction pour régime de pension agréé (RPA)	1 474 496	5 455 443
32 Dépenses d'emploi et déductions liées à l'emploi	170 963	567 571
33 Déduction pour REER ou RPAC/RVER	1 572 426	8 296 633
34 Pension alimentaire payée (montant déductible)	11 705	190 389
35 Frais de déménagement	8 968	39 646
36 Frais financiers et frais d'intérêts	215 109	831 031
37 Perte à l'égard d'un placement dans une entreprise	2 625	65 883
38 Déduction pour particulier habitant une région éloignée reconnue	29 990	135 370
39 Déduction pour frais d'exploration et de mise en valeur	6 594	60 240
40 Déduction pour revenus de retraite transférés au conjoint	227 627	2 154 771
41 Déduction pour remboursement de sommes reçues en trop	258 809	214 105
42 Déduction pour cotisations au RRQ et au RQAP pour un travail autonome	470 896	384 247
43 Autres déductions	208 865	3 217 560
44 Report du rajustement des frais de placement	19 181	43 788
45 Rajustement des frais de placement	41 113	78 731
46 Total des déductions : calcul du revenu net	4 866 022	25 741 466
47 REVENU NET	6 436 198	262 080 454

TABLEAU 5 (suite)

Statistiques fiscales détaillées selon la principale source de revenu - 2016

(nombre de contribuables, montants en milliers de dollars)

Composantes	Ensemble	
	Nombre	Montant
CALCUL DU REVENU IMPOSABLE		
48 Rajustement de déductions	23 486	24 149
49 Prestation universelle pour la garde d'enfants et revenus d'un REEI	893 668	871 849
50 Total des montants des lignes 47, 48 et 49	6 491 464	262 976 451
51 Déductions pour investissements stratégiques	8 570	63 883
52 Pertes d'autres années, autres que des pertes nettes en capital	10 021	88 245
53 Pertes nettes en capital d'autres années	93 748	309 865
54 Déduction pour gains en capital	14 120	1 077 327
55 Déduction pour Indien	23 901	661 942
56 Déductions pour certains revenus	1 074 583	6 558 021
57 Déductions diverses	84 696	799 952
58 Total des déductions : calcul du revenu imposable	1 273 537	9 559 236
59 REVENU IMPOSABLE	6 435 310	253 459 006
CALCUL DES CRÉDITS D'IMPÔT NON REMBOURSABLES		
60 Montant personnel de base	6 598 860	75 993 372
61 Redressement pour indemnités de remplacement du revenu	158 736	577 629
62 Montant accordé en raison de l'âge, pour personne vivant seule ou pour revenus de retraite	1 745 595	5 201 182
63 Montant pour personnes à charge et montant transféré par un enfant majeur aux études postsecondaires	108 142	329 484
64 Montant pour déficience grave et prolongée des fonctions mentales ou physiques	115 054	300 476
65 Frais pour soins médicaux non dispensés dans votre région	15 867	19 718
66 Frais médicaux	2 386 914	5 046 013
67 Intérêts payés sur un prêt étudiant	149 906	51 345
68 Total des montants	6 599 034	86 364 065
69 Crédits d'impôt non remboursables	6 599 034	17 272 813
70 Crédit d'impôt pour pompier volontaire et pour volontaire participant à des opérations de recherche et de sauvetage	6 833	3 280
71 Crédit d'impôt pour les travailleurs d'expérience	156 344	104 595
72 Crédit d'impôt pour nouveau diplômé travaillant dans une région ressource éloignée	24 239	50 280
73 Crédits d'impôt pour dons	1 242 361	250 281
74 Crédit d'impôt pour cotisations syndicales, professionnelles ou autres	1 771 582	126 527
75 Crédit d'impôt pour frais de scolarité et d'examen	296 776	67 965
76 Crédit d'impôt pour frais de scolarité et d'examen transférés par un enfant	134 345	23 852
77 TOTAL DES CRÉDITS D'IMPÔT NON REMBOURSABLES	6 599 413	17 899 380

TABLEAU 5 (fin)

Statistiques fiscales détaillées selon la principale source de revenu - 2016

(nombre de contribuables, montants en milliers de dollars)

Composantes	Ensemble	
	Nombre	Montant
CALCUL DE L'IMPÔT ET DES COTISATIONS À PAYER		
78 Impôt sur le revenu imposable	6 435 152	45 282 279
79 Crédit d'impôt pour contribution à des partis politiques autorisés du Québec	8 181	743
80 Crédit d'impôt pour dividendes	826 085	1 094 396
81 Crédit d'impôt pour acquisition d'actions de Capital régional et coopératif Desjardins	46 076	53 281
82 Crédit d'impôt relatif à un fonds de travailleurs	340 240	155 509
83 Crédits d'impôt transférés d'un conjoint à l'autre	442 687	502 735
84 Impôt à payer	4 235 330	27 693 624
85 Contribution additionnelle pour services de garde éducatifs à l'enfance subventionnés	153 892	154 282
86 Droits d'immatriculation au registre des entreprises	178 584	6 072
87 Cotisation au RQAP pour un travail autonome ou hors du Québec	578 791	94 543
88 Versements anticipés de crédits d'impôt	212 807	793 884
89 Impôts spéciaux	63 241	10 214
90 Cotisation au RRQ pour un travail autonome	414 744	701 889
91 Cotisation au Fonds des services de santé	1 516 518	257 224
92 Cotisation au régime d'assurance médicaments du Québec	2 173 221	1 118 707
93 Contribution santé	134 252	107 572
94 IMPÔT ET COTISATIONS À PAYER	5 205 357	30 938 012
CALCUL DU REMBOURSEMENT OU DU SOLDE À PAYER		
95 Impôt du Québec retenu à la source	4 682 710	25 756 027
96 Impôt du Québec retenu à la source transféré à votre conjoint	170 933	192 363
97 Impôt du Québec retenu à la source transféré par votre conjoint	170 896	192 301
98 Cotisation payée en trop au RRQ ou au RPC	1 928 702	186 282
99 Impôt payé par acomptes provisionnels	325 883	3 114 389
100 Partie transférable de l'impôt retenu pour une autre province	93 166	524 565
101 Crédit d'impôt pour frais de garde d'enfants	508 969	656 769
102 Crédits d'impôt relatifs à la prime au travail	400 683	316 701
103 Cotisation payée en trop au RQAP	1 547 010	7 578
104 Crédit d'impôt pour maintien à domicile des aînés	326 112	456 306
105 Remboursement de TVQ à un salarié ou à un membre d'une société de personnes	126 782	18 700
106 Crédit d'impôt Bouclier fiscal	203 150	28 875
107 Crédit d'impôt RénoVert	83 574	139 784
108 Autres crédits d'impôt moins le crédit d'impôt RénoVert	591 194	174 214
109 IMPÔT PAYÉ ET AUTRES CRÉDITS D'IMPÔT	5 427 432	31 380 128
110 Compensation financière pour maintien à domicile	1 801	1 068
111 SOLDE À PAYER	2 154 642	3 935 291
112 Somme jointe	427 053	1 093 089
113 REMBOURSEMENT	3 740 319	-4 378 475
114 Remboursement anticipé	115 534	102 230
AUTRES CRÉDITS D'IMPÔT REMBOURSABLES		
115 Soutien aux enfants	907 952	2 201 908
116 Crédit d'impôt pour la solidarité	2 826 738	1 706 907
117 IMPÔT À PAYER MOINS LES CRÉDITS D'IMPÔT REMBOURSABLES	5 921 453	21 993 461
118 Impôt à payer moins les crédits d'impôt remboursables (sans le soutien aux enfants)	5 829 141	24 195 368

TABLEAU 6
Sommaire des statistiques fiscales selon l'état civil - 2016
(nombre de contribuables, montants en milliers de dollars)

Composantes	Sans conjoint		Avec conjoint		Ensemble	
	Nombre	Montant	Nombre	Montant	Nombre	Montant
1 Contribuables imposables	1 598 193		2 637 137		4 235 330	
2 Tous les contribuables	2 968 828		3 636 088		6 604 916	
CALCUL DU REVENU TOTAL						
3 Revenus d'emploi	1 910 256	60 799 816	2 412 801	118 702 458	4 323 057	179 502 275
4 Prestations d'assurance emploi et prestations d'assurance parentale	277 986	1 682 573	497 263	3 740 033	775 249	5 422 606
5 Revenus de retraite	894 912	18 866 489	1 261 193	32 827 414	2 156 105	51 693 903
6 Revenus de biens	684 277	6 657 699	1 212 844	15 614 471	1 897 121	22 272 170
7 Revenus nets d'entreprise et de profession	233 933	3 608 344	400 615	9 794 054	634 548	13 402 398
8 Autres revenus	1 242 399	8 575 520	1 060 458	6 770 387	2 302 857	15 345 907
9 REVENU TOTAL	2 968 828	100 190 440	3 636 088	187 448 818	6 604 916	287 639 259
CALCUL DU REVENU NET ET DU REVENU IMPOSABLE						
10 Déductions reliées à l'emploi	1 959 479	1 896 878	2 477 906	2 834 213	4 437 385	4 731 091
11 Déductions reliées à la retraite	811 909	3 876 426	1 571 602	9 875 650	2 383 511	13 752 076
12 Déductions reliées aux placements	67 979	267 434	151 115	689 720	219 094	957 154
13 Autres déductions	428 161	1 322 684	750 735	4 978 461	1 178 896	6 301 145
14 Total des déductions : calcul du revenu net	2 085 979	7 363 422	2 780 043	18 378 044	4 866 022	25 741 466
15 Revenu net	2 911 397	92 887 679	3 524 801	169 192 774	6 436 198	262 080 454
16 Prestation universelle pour la garde d'enfants et revenu d'un REEI	252 209	180 852	641 459	690 997	893 668	871 849
17 Total des déductions : calcul du revenu imposable	675 556	4 781 324	597 981	4 777 912	1 273 537	9 559 236
18 REVENU IMPOSABLE	2 884 917	88 315 688	3 550 393	165 143 319	6 435 310	253 459 006
CALCUL DES CRÉDITS D'IMPÔT NON REMBOURSABLES						
19 Montant personnel de base	2 966 509	34 143 804	3 632 351	41 849 568	6 598 860	75 993 372
20 Montant pour personnes à charge	28 922	83 304	79 220	246 180	108 142	329 484
21 Autres montants	1 819 247	5 129 747	1 651 099	4 911 462	3 470 346	10 041 209
22 Total des montants	2 966 639	39 356 855	3 632 395	47 007 210	6 599 034	86 364 065
23 Crédit d'impôt pour pompier volontaire et pour volontaire participant à des opérations de recherche et de sauvetage	1 969	945	4 864	2 335	6 833	3 280
24 Crédit d'impôt pour les travailleurs d'expérience	47 529	31 635	108 815	72 960	156 344	104 595
25 Crédit d'impôt pour nouveau diplômé travaillant dans une région ressource éloignée	13 844	28 962	10 395	21 318	24 239	50 280
26 Crédits d'impôt pour dons	450 127	74 559	792 234	175 722	1 242 361	250 281
27 TOTAL DES CRÉDITS D'IMPÔT NON REMBOURSABLES	2 966 786	8 098 495	3 632 627	9 800 885	6 599 413	17 899 380
28 IMPÔT À PAYER	1 598 193	8 368 110	2 637 137	19 325 514	4 235 330	27 693 624
29 Contribution santé	30 766	24 222	103 486	83 350	134 252	107 572
30 IMPÔT ET COTISATIONS À PAYER	2 049 426	9 593 593	3 155 931	21 344 420	5 205 357	30 938 012
CALCUL DU REMBOURSEMENT OU DU SOLDE À PAYER						
31 Impôt du Québec retenu à la source	1 984 215	7 814 512	2 769 557	17 941 454	4 753 772	25 755 965
32 Crédit d'impôt pour frais de garde d'enfants	115 201	130 926	393 768	525 844	508 969	656 769
33 Crédits d'impôt relatifs à la prime au travail	273 452	170 870	127 231	145 831	400 683	316 701
34 Crédit d'impôt pour maintien à domicile des aînés	243 387	365 800	82 725	90 506	326 112	456 306
35 Remboursement de TVQ à un salarié ou à un membre d'une société de personnes	38 385	5 465	88 397	13 235	126 782	18 700
36 Crédit d'impôt Bouclier fiscal	109 516	14 925	93 634	13 950	203 150	28 875
37 Autres crédits d'impôt	327 354	122 820	337 918	191 177	665 272	313 997
38 Impôt payé par acomptes et autres crédits d'impôt	1 362 556	1 072 876	1 546 844	2 759 938	2 909 400	3 832 814
39 IMPÔT PAYÉ ET AUTRES CRÉDITS D'IMPÔT	2 367 833	9 698 194	3 059 599	21 681 935	5 427 432	31 380 128
40 Compensation financière pour maintien à domicile	1 408	882	393	186	1 801	1 068
41 SOLDE À PAYER	861 601	1 392 250	1 293 041	2 543 040	2 154 642	3 935 291
42 REMBOURSEMENT	1 687 721	-1 497 733	2 052 598	-2 880 742	3 740 319	-4 378 475
43 Remboursement anticipé	56 451	46 032	59 083	56 198	115 534	102 230
AUTRES CRÉDITS D'IMPÔT REMBOURSABLES						
44 Soutien aux enfants	254 081	762 073	653 871	1 439 835	907 952	2 201 908
45 Crédit d'impôt pour la solidarité	2 071 306	1 192 699	755 432	514 208	2 826 738	1 706 907

TABLEAU 7

Sommaire des statistiques fiscales selon le nombre d'enfants à charge - 2016

(nombre de contribuables, montants en milliers de dollars)

Composantes	Aucun		1 enfant		2 enfants	
	Nombre	Montant	Nombre	Montant	Nombre	Montant
1 Contribuables imposables	3 516 835		326 443		295 615	
2 Tous les contribuables	5 627 426		438 437		385 317	
CALCUL DU REVENU TOTAL						
3 Revenus d'emploi	3 544 514	143 455 565	354 860	16 621 061	314 572	14 926 026
4 Prestations d'assurance emploi et prestations d'assurance parentale	567 825	3 394 350	97 364	949 575	78 269	772 199
5 Revenus de retraite	2 128 218	51 125 018	19 414	439 307	6 498	105 153
6 Revenus de biens	1 685 446	20 016 434	99 958	1 083 107	83 993	804 194
7 Revenus nets d'entreprise et de profession	510 815	10 835 970	52 618	1 110 474	49 483	1 027 765
8 Autres revenus	2 009 188	13 517 080	133 321	921 490	110 403	621 371
9 REVENU TOTAL	5 627 426	242 344 417	438 437	21 125 013	385 317	18 256 708
CALCUL DU REVENU NET ET DU REVENU IMPOSABLE						
10 Déductions reliées à l'emploi	3 596 653	3 831 119	380 937	414 287	339 428	365 998
11 Déductions reliées à la retraite	1 842 423	10 847 373	236 867	1 319 921	230 173	1 222 920
12 Déductions reliées aux placements	200 069	884 946	9 824	38 891	7 019	23 754
13 Autres déductions	993 552	5 908 331	84 145	219 469	69 102	124 691
14 Total des déductions : calcul du revenu net	3 996 002	21 471 770	394 493	1 992 568	348 601	1 737 363
15 Revenu net	5 503 916	221 026 518	423 874	19 142 892	368 650	16 531 102
16 Prestation universelle pour la garde d'enfants et revenu d'un REEI	199 280	200 350	289 742	160 911	287 556	307 996
17 Total des déductions : calcul du revenu imposable	1 157 536	8 498 192	54 915	504 796	41 374	362 789
18 REVENU IMPOSABLE	5 465 073	212 785 000	434 853	18 803 515	383 148	16 479 577
CALCUL DES CRÉDITS D'IMPÔT NON REMBOURSABLES						
19 Montant personnel de base	5 621 544	64 738 799	438 358	5 047 779	385 247	4 437 538
20 Montant pour personnes à charge	21 728	56 654	61 550	177 181	18 940	74 418
21 Autres montants	3 052 233	9 351 722	210 183	348 355	153 944	255 608
22 Total des montants	5 621 718	74 147 175	438 358	5 573 315	385 249	4 767 564
23 Crédit d'impôt pour pompier volontaire et pour volontaire participant à des opérations de recherche et de sauvetage	6 312	3 030	267	128	168	81
24 Crédit d'impôt pour les travailleurs d'expérience	155 188	103 851	1 018	655	124	79
25 Crédit d'impôt pour nouveau diplômé travaillant dans une région ressource éloignée	19 853	42 257	2 285	4 169	1 572	2 859
26 Crédits d'impôt pour dons	1 071 534	226 987	80 277	11 486	68 533	7 313
27 TOTAL DES CRÉDITS D'IMPÔT NON REMBOURSABLES	5 622 097	15 370 201	438 359	1 157 749	385 248	984 094
28 IMPÔT À PAYER	3 516 835	22 887 294	326 443	2 240 861	295 615	1 960 037
29 Contribution santé	111 932	89 522	11 451	9 290	8 177	6 536
30 IMPÔT ET COTISATIONS À PAYER	4 398 850	25 402 493	363 970	2 504 270	327 852	2 295 462
CALCUL DU REMBOURSEMENT OU DU SOLDE À PAYER						
31 Impôt du Québec retenu à la source	3 996 525	21 141 420	347 064	2 186 050	306 341	1 881 017
32 Crédit d'impôt pour frais de garde d'enfants	197 114	205 297	101 326	142 269	149 075	218 337
33 Crédits d'impôt relatifs à la prime au travail	282 081	182 711	63 169	70 404	39 263	44 254
34 Crédit d'impôt pour maintien à domicile des aînés	325 976	456 266	123	37		
35 Remboursement de TVQ à un salarié ou à un membre d'une société de personnes	89 154	15 157	15 075	1 664	16 931	1 457
36 Crédit d'impôt Bouclier fiscal	123 628	17 988	36 289	5 189	30 897	3 988
37 Autres crédits d'impôt	483 951	257 694	67 374	24 801	81 144	22 298
38 Impôt payé par acomptes et autres crédits d'impôt	2 396 045	3 309 170	235 473	237 162	202 766	202 423
39 IMPÔT PAYÉ ET AUTRES CRÉDITS D'IMPÔT	4 571 086	25 585 704	386 027	2 667 575	344 613	2 373 778
40 Compensation financière pour maintien à domicile	1 801	1 068				
41 SOLDE À PAYER	1 873 557	3 384 006	112 291	228 469	120 165	227 560
42 REMBOURSEMENT	3 133 346	-3 568 285	287 702	-391 775	235 885	-305 875
43 Remboursement anticipé	101 258	87 506	7 436	7 924	5 102	5 101
AUTRES CRÉDITS D'IMPÔT REMBOURSABLES						
44 Soutien aux enfants			378 568	645 698	376 777	919 806
45 Crédit d'impôt pour la solidarité	2 527 914	1 482 926	158 683	109 270	96 177	74 469

TABLEAU 7 (suite)

Sommaire des statistiques fiscales selon le nombre d'enfants à charge - 2016

(nombre de contribuables, montants en milliers de dollars)

Composantes	3 enfants		4 enfants		5 enfants ou plus	
	Nombre	Montant	Nombre	Montant	Nombre	Montant
1 Contribuables imposables	78 591		14 829		3 017	
2 Tous les contribuables	117 466		27 951		8 319	
CALCUL DU REVENU TOTAL						
3 Revenus d'emploi	87 189	3 716 273	17 757	659 733	4 165	123 616
4 Prestations d'assurance emploi et prestations d'assurance parentale	24 647	238 868	5 545	52 332	1 599	15 282
5 Revenus de retraite	1 504	19 313	362	4 207	109	906
6 Revenus de biens	22 233	279 769	4 462	74 076	1 029	14 591
7 Revenus nets d'entreprise et de profession	16 466	334 932	4 067	76 098	1 099	17 159
8 Autres revenus	36 838	206 265	9 774	57 235	3 333	22 465
9 REVENU TOTAL	117 466	4 795 420	27 951	923 681	8 319	194 019
CALCUL DU REVENU NET ET DU REVENU IMPOSABLE						
10 Déductions reliées à l'emploi	95 848	97 134	19 797	18 583	4 722	3 969
11 Déductions reliées à la retraite	60 591	302 143	11 284	51 361	2 173	8 358
12 Déductions reliées aux placements	1 774	7 749	347	1 404	61	410
13 Autres déductions	23 530	36 564	6 389	9 222	2 178	2 868
14 Total des déductions : calcul du revenu net	99 988	443 591	21 432	80 570	5 506	15 605
15 Revenu net	108 544	4 356 097	24 381	844 794	6 833	179 051
16 Prestation universelle pour la garde d'enfants et revenu d'un REEI	89 359	141 062	21 398	43 975	6 333	17 554
17 Total des déductions : calcul du revenu imposable	14 410	137 018	3 806	40 085	1 496	16 357
18 REVENU IMPOSABLE	116 520	4 361 322	27 579	849 135	8 137	180 458
CALCUL DES CRÉDITS D'IMPÔT NON REMBOURSABLES						
19 Montant personnel de base	117 449	1 352 185	27 945	321 403	8 317	95 667
20 Montant pour personnes à charge	4 497	16 454	1 038	3 529	389	1 248
21 Autres montants	42 332	67 596	9 291	14 522	2 363	3 406
22 Total des montants	117 447	1 436 235	27 945	339 455	8 317	100 321
23 Crédit d'impôt pour pompier volontaire et pour volontaire participant à des opérations de recherche et de sauvetage	56	27				
24 Crédit d'impôt pour les travailleurs d'expérience						
25 Crédit d'impôt pour nouveau diplômé travaillant dans une région ressource éloignée	424	797	84	159	21	40
26 Crédits d'impôt pour dons	17 674	2 727	3 453	685	890	1 083
27 TOTAL DES CRÉDITS D'IMPÔT NON REMBOURSABLES	117 447	296 240	27 945	69 726	8 317	21 371
28 IMPÔT À PAYER	78 591	498 846	14 829	91 067	3 017	15 519
29 Contribution santé	2 181	1 794	441	371	70	60
30 IMPÔT ET COTISATIONS À PAYER	91 568	600 441	18 703	113 105	4 414	22 242
CALCUL DU REMBOURSEMENT OU DU SOLDE À PAYER						
31 Impôt du Québec retenu à la source	83 630	454 729	16 554	78 996	3 658	13 753
32 Crédit d'impôt pour frais de garde d'enfants	48 142	67 748	10 666	16 814	2 646	6 305
33 Crédits d'impôt relatifs à la prime au travail	12 107	14 242	3 050	3 771	1 013	1 319
34 Crédit d'impôt pour maintien à domicile des aînés						
35 Remboursement de TVQ à un salarié ou à un membre d'une société de personnes	4 680	354	828	60	114	9
36 Crédit d'impôt Bouclier fiscal	9 503	1 290	2 248	328	585	92
37 Autres crédits d'impôt	25 739	7 103	5 766	1 691	1 298	410
38 Impôt payé par acomptes et autres crédits d'impôt	59 342	65 456	12 683	16 298	3 091	2 305
39 IMPÔT PAYÉ ET AUTRES CRÉDITS D'IMPÔT	99 069	610 922	21 241	117 957	5 396	24 192
40 Compensation financière pour maintien à domicile						
41 SOLDE À PAYER	38 458	75 914	8 197	15 437	1 974	3 906
42 REMBOURSEMENT	65 138	-86 396	14 378	-20 289	3 870	-5 856
43 Remboursement anticipé	1 341	1 291	310	308	87	100
AUTRES CRÉDITS D'IMPÔT REMBOURSABLES						
44 Soutien aux enfants	116 503	419 361	27 811	148 832	8 293	68 210
45 Crédit d'impôt pour la solidarité	31 505	27 548	9 147	8 909	3 312	3 785

TABLEAU 7 (fin)

Sommaire des statistiques fiscales selon le nombre d'enfants à charge - 2016

(nombre de contribuables, montants en milliers de dollars)

Composantes	Ensemble	
	Nombre	Montant
1 Contribuables imposables	4 235 330	
2 Tous les contribuables	6 604 916	
CALCUL DU REVENU TOTAL		
3 Revenus d'emploi	4 323 057	179 502 275
4 Prestations d'assurance emploi et prestations d'assurance parentale	775 249	5 422 606
5 Revenus de retraite	2 156 105	51 693 903
6 Revenus de biens	1 897 121	22 272 170
7 Revenus nets d'entreprise et de profession	634 548	13 402 398
8 Autres revenus	2 302 857	15 345 907
9 REVENU TOTAL	6 604 916	287 639 259
CALCUL DU REVENU NET ET DU REVENU IMPOSABLE		
10 Déductions reliées à l'emploi	4 437 385	4 731 091
11 Déductions reliées à la retraite	2 383 511	13 752 076
12 Déductions reliées aux placements	219 094	957 154
13 Autres déductions	1 178 896	6 301 145
14 Total des déductions : calcul du revenu net	4 866 022	25 741 466
15 Revenu net	6 436 198	262 080 454
16 Prestation universelle pour la garde d'enfants et revenu d'un REEI	893 668	871 849
17 Total des déductions : calcul du revenu imposable	1 273 537	9 559 236
18 REVENU IMPOSABLE	6 435 310	253 459 006
CALCUL DES CRÉDITS D'IMPÔT NON REMBOURSABLES		
19 Montant personnel de base	6 598 860	75 993 372
20 Montant pour personnes à charge	108 142	329 484
21 Autres montants	3 470 346	10 041 209
22 Total des montants	6 599 034	86 364 065
23 Crédit d'impôt pour pompier volontaire et pour volontaire participant à des opérations de recherche et de sauvetage	6 833	3 280
24 Crédit d'impôt pour les travailleurs d'expérience	156 344	104 595
25 Crédit d'impôt pour nouveau diplômé travaillant dans une région ressource éloignée	24 239	50 280
26 Crédits d'impôt pour dons	1 242 361	250 281
27 TOTAL DES CRÉDITS D'IMPÔT NON REMBOURSABLES	6 599 413	17 899 380
28 IMPÔT À PAYER	4 235 330	27 693 624
29 Contribution santé	134 252	107 572
30 IMPÔT ET COTISATIONS À PAYER	5 205 357	30 938 012
CALCUL DU REMBOURSEMENT OU DU SOLDE À PAYER		
31 Impôt du Québec retenu à la source	4 753 772	25 755 965
32 Crédit d'impôt pour frais de garde d'enfants	508 969	656 769
33 Crédits d'impôt relatifs à la prime au travail	400 683	316 701
34 Crédit d'impôt pour maintien à domicile des aînés	326 112	456 306
35 Remboursement de TVQ à un salarié ou à un membre d'une société de personnes	126 782	18 700
36 Crédit d'impôt Bouclier fiscal	203 150	28 875
37 Autres crédits d'impôt	665 272	313 997
38 Impôt payé par acomptes et autres crédits d'impôt	2 909 400	3 832 814
39 IMPÔT PAYÉ ET AUTRES CRÉDITS D'IMPÔT	5 427 432	31 380 128
40 Compensation financière pour maintien à domicile	1 801	1 068
41 SOLDE À PAYER	2 154 642	3 935 291
42 REMBOURSEMENT	3 740 319	-4 378 475
43 Remboursement anticipé	115 534	102 230
AUTRES CRÉDITS D'IMPÔT REMBOURSABLES		
44 Soutien aux enfants	907 952	2 201 908
45 Crédit d'impôt pour la solidarité	2 826 738	1 706 907

TABLEAU 8

Sommaire des statistiques fiscales par région administrative et par municipalité de 20 000 habitants ou plus - 2016

(nombre de contribuables, montants en milliers de dollars)

Composantes	Bas-St-Laurent (01)					
	Rimouski		Autres		Ensemble	
	Nombre	Montant	Nombre	Montant	Nombre	Montant
1 Contribuables imposables	26 708		73 436		100 144	
2 Tous les contribuables	40 476		124 927		165 403	
CALCUL DU REVENU TOTAL						
3 Revenus d'emploi	25 461	974 038	75 674	2 537 699	101 135	3 511 737
4 Prestations d'assurance emploi et prestations d'assurance parentale	5 667	40 121	22 631	167 891	28 298	208 012
5 Revenus de retraite	16 520	414 417	52 482	999 111	69 002	1 413 528
6 Revenus de biens	11 716	110 388	32 042	232 749	43 758	343 137
7 Revenus nets d'entreprise et de profession	3 178	55 447	12 435	136 167	15 613	191 614
8 Autres revenus	14 854	92 772	50 636	302 750	65 490	395 522
9 REVENU TOTAL	40 476	1 687 183	124 927	4 376 368	165 403	6 063 551
CALCUL DU REVENU NET ET DU REVENU IMPOSABLE						
10 Déductions reliées à l'emploi	25 764	27 508	78 078	82 488	103 842	109 996
11 Déductions reliées à la retraite	15 035	81 456	39 243	174 788	54 278	256 244
12 Déductions reliées aux placements	1 194	3 281	2 169	5 850	3 363	9 131
13 Autres déductions	6 728	38 650	21 085	83 154	27 813	121 803
14 Total des déductions : calcul du revenu net	28 554	150 895	84 910	346 279	113 464	497 174
15 Revenu net	40 007	1 536 888	122 783	4 032 248	162 790	5 569 136
16 Prestation universelle pour la garde d'enfants et revenu d'un REEI	4 762	4 469	14 392	14 084	19 154	18 552
17 Total des déductions : calcul du revenu imposable	8 289	53 518	33 024	218 779	41 313	272 297
18 REVENU IMPOSABLE	39 894	1 488 007	122 662	3 828 568	162 556	5 316 575
CALCUL DES CRÉDITS D'IMPÔT NON REMBOURSABLES						
19 Montant personnel de base	40 475	466 724	124 916	1 440 393	165 391	1 907 117
20 Montant pour personnes à charge	548	1 422	1 335	3 443	1 883	4 864
21 Autres montants	23 676	69 240	72 339	202 889	96 015	272 129
22 Total des montants	40 475	537 386	124 915	1 646 724	165 390	2 184 110
23 Crédit d'impôt pour pompier volontaire et pour volontaire participant à des opérations de recherche et de sauvetage	17	8	406	195	423	203
24 Crédit d'impôt pour les travailleurs d'expérience	913	625	3 151	2 097	4 064	2 722
25 Crédit d'impôt pour nouveau diplômé travaillant dans une région ressource éloignée	1 308	2 734	3 569	7 245	4 877	9 979
26 Crédits d'impôt pour dons	9 374	1 271	21 628	1 832	31 002	3 103
27 TOTAL DES CRÉDITS D'IMPÔT NON REMBOURSABLES	40 475	113 424	124 915	343 560	165 390	456 984
28 IMPÔT À PAYER	26 708	149 229	73 436	335 718	100 144	484 948
29 Contribution santé	595	470	1 004	739	1 599	1 209
30 IMPÔT ET COTISATIONS À PAYER	33 166	169 739	99 373	393 662	132 539	563 402
CALCUL DU REMBOURSEMENT OU DU SOLDE À PAYER						
31 Impôt du Québec retenu à la source	31 119	149 336	87 546	348 293	118 665	497 629
32 Crédit d'impôt pour frais de garde d'enfants	2 717	2 684	6 932	7 540	9 649	10 224
33 Crédits d'impôt relatifs à la prime au travail	1 652	1 136	6 215	4 732	7 867	5 868
34 Crédit d'impôt pour maintien à domicile des aînés	3 331	5 091	8 121	11 516	11 452	16 607
35 Remboursement de TVQ à un salarié ou à un membre d'une société de personnes	1 188	143	2 964	496	4 152	639
36 Crédit d'impôt Bouclier fiscal	983	117	3 105	403	4 088	520
37 Autres crédits d'impôt	4 109	1 771	13 383	6 459	17 492	8 230
38 Impôt payé par acomptes et autres crédits d'impôt	17 630	18 397	55 536	35 142	73 166	53 540
39 IMPÔT PAYÉ ET AUTRES CRÉDITS D'IMPÔT	34 784	178 675	99 900	414 582	134 684	593 256
40 Compensation financière pour maintien à domicile	22	10	11	10	33	20
41 SOLDE À PAYER	13 000	18 398	43 888	50 775	56 888	69 173
42 REMBOURSEMENT	24 098	-27 344	67 333	-71 704	91 431	-99 048
43 Remboursement anticipé	850	774	2 418	2 103	3 268	2 877
AUTRES CRÉDITS D'IMPÔT REMBOURSABLES						
44 Soutien aux enfants	4 855	10 588	14 672	37 762	19 527	48 350
45 Crédit d'impôt pour la solidarité	17 968	10 979	59 813	39 198	77 781	50 178

TABLEAU 8 (suite)

Sommaire des statistiques fiscales par région administrative et par municipalité de 20 000 habitants ou plus - 2016

(nombre de contribuables, montants en milliers de dollars)

Composantes	Saguenay-Lac-St-Jean (02)					
	Alma		Saguenay		Autres	
	Nombre	Montant	Nombre	Montant	Nombre	Montant
1 Contribuables imposables	15 757		77 212		49 443	
2 Tous les contribuables	25 186		119 400		82 530	
CALCUL DU REVENU TOTAL						
3 Revenus d'emploi	15 809	601 629	78 039	3 022 632	52 713	1 877 976
4 Prestations d'assurance emploi et prestations d'assurance parentale	4 244	29 104	17 641	118 325	17 430	124 942
5 Revenus de retraite	9 763	233 387	46 349	1 198 873	31 841	661 806
6 Revenus de biens	6 667	52 135	30 301	222 915	19 213	146 090
7 Revenus nets d'entreprise et de profession	1 590	28 754	7 391	154 622	7 060	85 031
8 Autres revenus	9 234	54 856	43 629	274 307	31 316	182 678
9 REVENU TOTAL	25 186	999 865	119 400	4 991 673	82 530	3 078 522
CALCUL DU REVENU NET ET DU REVENU IMPOSABLE						
10 Déductions reliées à l'emploi	15 818	16 341	75 980	78 932	53 393	56 018
11 Déductions reliées à la retraite	8 800	49 326	42 994	243 554	27 277	131 289
12 Déductions reliées aux placements	600	1 485	2 856	8 331	1 487	4 406
13 Autres déductions	4 562	23 793	20 830	140 968	15 089	74 734
14 Total des déductions : calcul du revenu net	17 640	90 945	84 653	471 785	58 100	266 447
15 Revenu net	24 723	909 116	117 024	4 521 062	80 737	2 813 466
16 Prestation universelle pour la garde d'enfants et revenu d'un REEI	3 207	3 061	14 609	13 587	10 377	10 543
17 Total des déductions : calcul du revenu imposable	4 854	30 071	21 578	138 667	19 320	160 314
18 REVENU IMPOSABLE	24 756	882 217	117 141	4 396 663	80 478	2 664 163
CALCUL DES CRÉDITS D'IMPÔT NON REMBOURSABLES						
19 Montant personnel de base	25 183	290 452	119 390	1 375 978	82 512	951 270
20 Montant pour personnes à charge	304	791	1 546	4 288	884	2 263
21 Autres montants	14 242	41 553	67 471	200 187	44 816	124 364
22 Total des montants	25 183	332 796	119 391	1 580 453	82 511	1 077 897
23 Crédit d'impôt pour pompier volontaire et pour volontaire participant à des opérations de recherche et de sauvetage					273	131
24 Crédit d'impôt pour les travailleurs d'expérience	418	280	2 187	1 472	1 978	1 326
25 Crédit d'impôt pour nouveau diplômé travaillant dans une région ressource éloignée	975	1 873	4 395	8 829	2 969	5 779
26 Crédits d'impôt pour dons	4 991	334	24 318	2 021	14 623	1 178
27 TOTAL DES CRÉDITS D'IMPÔT NON REMBOURSABLES	25 183	69 858	119 391	332 041	82 512	226 060
28 IMPÔT À PAYER	15 757	85 821	77 212	451 322	49 443	246 256
29 Contribution santé	301	219	1 878	1 399	737	549
30 IMPÔT ET COTISATIONS À PAYER	19 868	97 800	94 626	506 547	64 772	282 584
CALCUL DU REMBOURSEMENT OU DU SOLDE À PAYER						
31 Impôt du Québec retenu à la source	18 959	90 047	92 335	467 374	60 518	262 973
32 Crédit d'impôt pour frais de garde d'enfants	1 535	1 701	7 060	8 681	4 877	5 557
33 Crédits d'impôt relatifs à la prime au travail	1 220	894	5 390	3 776	4 040	3 040
34 Crédit d'impôt pour maintien à domicile des aînés	1 857	2 655	7 769	10 107	4 056	5 286
35 Remboursement de TVQ à un salarié ou à un membre d'une société de personnes	762	93	2 699	299	2 077	353
36 Crédit d'impôt Bouclier fiscal	626	80	2 808	367	2 042	286
37 Autres crédits d'impôt	2 623	1 094	11 524	5 362	8 239	3 864
38 Impôt payé par acomptes et autres crédits d'impôt	10 865	8 703	49 910	44 725	38 108	22 195
39 IMPÔT PAYÉ ET AUTRES CRÉDITS D'IMPÔT	21 118	105 268	101 013	540 690	67 431	303 553
40 Compensation financière pour maintien à domicile						
41 SOLDE À PAYER	7 792	9 807	35 985	48 026	26 777	31 260
42 REMBOURSEMENT	14 835	-17 275	71 590	-82 172	47 090	-52 231
43 Remboursement anticipé	572	477	3 124	2 782	1 729	1 528
AUTRES CRÉDITS D'IMPÔT REMBOURSABLES						
44 Soutien aux enfants	3 278	7 863	14 903	33 157	10 636	27 080
45 Crédit d'impôt pour la solidarité	11 096	6 943	50 934	30 268	35 739	22 104

TABLEAU 8 (suite)

Sommaire des statistiques fiscales par région administrative et par municipalité de 20 000 habitants ou plus - 2016

(nombre de contribuables, montants en milliers de dollars)

Composantes	Saguenay-Lac-St-Jean (02)		Capitale-Nationale (03)			
	Ensemble		Québec		Autres	
	Nombre	Montant	Nombre	Montant	Nombre	Montant
1 Contribuables imposables	142 412		306 628		114 458	
2 Tous les contribuables	227 116		434 397		161 495	
CALCUL DU REVENU TOTAL						
3 Revenus d'emploi	146 561	5 502 237	290 681	12 034 463	111 356	4 746 747
4 Prestations d'assurance emploi et prestations d'assurance parentale	39 315	272 370	42 714	284 760	23 124	161 391
5 Revenus de retraite	87 953	2 094 066	155 207	4 438 095	57 463	1 462 278
6 Revenus de biens	56 181	421 140	130 135	1 311 395	48 961	536 390
7 Revenus nets d'entreprise et de profession	16 041	268 407	36 801	785 959	15 687	291 291
8 Autres revenus	84 179	511 840	145 016	893 202	53 216	319 241
9 REVENU TOTAL	227 116	9 070 060	434 397	19 747 875	161 495	7 517 337
CALCUL DU REVENU NET ET DU REVENU IMPOSABLE						
10 Déductions reliées à l'emploi	145 191	151 291	294 036	313 866	113 197	124 552
11 Déductions reliées à la retraite	79 071	424 170	176 802	1 071 647	69 587	402 865
12 Déductions reliées aux placements	4 943	14 221	16 789	60 975	5 372	18 857
13 Autres déductions	40 481	239 495	75 117	491 086	28 786	200 067
14 Total des déductions : calcul du revenu net	160 393	829 177	326 207	1 937 574	123 616	746 342
15 Revenu net	222 484	8 243 644	428 805	17 816 525	159 319	6 774 847
16 Prestation universelle pour la garde d'enfants et revenu d'un REEI	28 193	27 191	51 725	48 929	22 742	22 470
17 Total des déductions : calcul du revenu imposable	45 752	329 052	76 395	493 131	30 124	236 200
18 REVENU IMPOSABLE	222 375	7 943 043	428 332	17 375 266	159 114	6 561 991
CALCUL DES CRÉDITS D'IMPÔT NON REMBOURSABLES						
19 Montant personnel de base	227 085	2 617 700	434 309	5 002 935	161 336	1 860 759
20 Montant pour personnes à charge	2 734	7 341	5 161	14 116	1 662	4 381
21 Autres montants	126 529	366 104	244 511	737 955	84 550	244 248
22 Total des montants	227 085	2 991 145	434 318	5 755 006	161 336	2 109 388
23 Crédit d'impôt pour pompier volontaire et pour volontaire participant à des opérations de recherche et de sauvetage	297	143	36	17	383	184
24 Crédit d'impôt pour les travailleurs d'expérience	4 583	3 077	10 460	7 000	4 029	2 740
25 Crédit d'impôt pour nouveau diplômé travaillant dans une région ressource éloignée	8 339	16 481	176	364	52	95
26 Crédits d'impôt pour dons	43 932	3 532	102 382	14 721	35 499	3 578
27 TOTAL DES CRÉDITS D'IMPÔT NON REMBOURSABLES	227 086	627 959	434 328	1 189 475	161 342	433 660
28 IMPÔT À PAYER	142 412	783 398	306 628	1 890 233	114 458	726 725
29 Contribution santé	2 916	2 168	7 988	6 415	3 167	2 542
30 IMPÔT ET COTISATIONS À PAYER	179 266	886 931	360 396	2 124 836	136 155	810 819
CALCUL DU REMBOURSEMENT OU DU SOLDE À PAYER						
31 Impôt du Québec retenu à la source	171 812	820 394	343 309	1 809 039	126 954	699 685
32 Crédit d'impôt pour frais de garde d'enfants	13 472	15 939	31 763	48 517	14 192	19 854
33 Crédits d'impôt relatifs à la prime au travail	10 650	7 711	19 232	13 457	6 119	4 454
34 Crédit d'impôt pour maintien à domicile des aînés	13 682	18 049	30 314	50 915	6 845	10 539
35 Remboursement de TVQ à un salarié ou à un membre d'une société de personnes	5 538	744	11 187	1 524	4 200	644
36 Crédit d'impôt Bouclier fiscal	5 476	732	10 630	1 472	3 832	495
37 Autres crédits d'impôt	22 386	10 320	46 469	21 825	17 859	9 036
38 Impôt payé par acomptes et autres crédits d'impôt	98 883	75 623	191 863	245 460	72 301	82 180
39 IMPÔT PAYÉ ET AUTRES CRÉDITS D'IMPÔT	189 562	949 511	380 579	2 192 208	139 988	826 886
40 Compensation financière pour maintien à domicile			65	40	31	29
41 SOLDE À PAYER	70 554	89 093	137 131	234 297	54 291	94 181
42 REMBOURSEMENT	133 515	-151 677	264 855	-301 709	96 214	-110 276
43 Remboursement anticipé	5 425	4 786	8 773	7 485	2 899	2 532
AUTRES CRÉDITS D'IMPÔT REMBOURSABLES						
44 Soutien aux enfants	28 817	68 100	52 898	112 850	23 117	47 984
45 Crédit d'impôt pour la solidarité	97 769	59 315	183 415	105 970	57 061	32 753

TABLEAU 8 (suite)

Sommaire des statistiques fiscales par région administrative et par municipalité de 20 000 habitants ou plus - 2016

(nombre de contribuables, montants en milliers de dollars)

Composantes	Capitale-Nationale (03)		Mauricie (04)			
	Ensemble		Shawinigan		Trois-Rivières	
	Nombre	Montant	Nombre	Montant	Nombre	Montant
1 Contribuables imposables	421 086		24 751		69 666	
2 Tous les contribuables	595 892		42 367		111 462	
CALCUL DU REVENU TOTAL						
3 Revenus d'emploi	402 037	16 781 209	23 228	740 341	67 681	2 537 973
4 Prestations d'assurance emploi et prestations d'assurance parentale	65 838	446 151	5 654	35 164	12 980	80 972
5 Revenus de retraite	212 670	5 900 373	19 520	446 792	44 206	1 106 191
6 Revenus de biens	179 096	1 847 785	11 474	78 880	30 995	283 134
7 Revenus nets d'entreprise et de profession	52 488	1 077 250	2 547	40 360	7 867	135 237
8 Autres revenus	198 232	1 212 443	18 113	111 699	43 089	269 430
9 REVENU TOTAL	595 892	27 265 212	42 367	1 453 236	111 462	4 412 937
CALCUL DU REVENU NET ET DU REVENU IMPOSABLE						
10 Déductions reliées à l'emploi	407 233	438 418	22 933	22 864	68 669	71 299
11 Déductions reliées à la retraite	246 389	1 474 512	11 592	55 499	37 375	207 698
12 Déductions reliées aux placements	22 161	79 832	1 035	2 298	3 271	8 702
13 Autres déductions	103 903	691 154	7 478	48 537	19 730	146 244
14 Total des déductions : calcul du revenu net	449 823	2 683 916	26 594	129 198	77 597	433 943
15 Revenu net	588 124	24 591 373	41 705	1 324 885	109 605	3 980 565
16 Prestation universelle pour la garde d'enfants et revenu d'un REEI	74 467	71 399	4 236	3 939	12 963	12 049
17 Total des déductions : calcul du revenu imposable	106 519	729 331	9 805	61 086	23 825	144 268
18 REVENU IMPOSABLE	587 446	23 937 257	41 673	1 268 043	109 541	3 849 550
CALCUL DES CRÉDITS D'IMPÔT NON REMBOURSABLES						
19 Montant personnel de base	595 645	6 863 694	42 361	487 759	111 448	1 283 595
20 Montant pour personnes à charge	6 823	18 497	367	959	1 384	3 827
21 Autres montants	329 061	982 204	25 784	81 042	65 131	199 661
22 Total des montants	595 654	7 864 395	42 362	569 760	111 448	1 487 083
23 Crédit d'impôt pour pompier volontaire et pour volontaire participant à des opérations de recherche et de sauvetage	419	201	16	8	24	12
24 Crédit d'impôt pour les travailleurs d'expérience	14 489	9 741	787	539	2 191	1 446
25 Crédit d'impôt pour nouveau diplômé travaillant dans une région ressource éloignée	228	459	20	45	36	86
26 Crédits d'impôt pour dons	137 881	18 299	6 467	652	20 277	2 144
27 TOTAL DES CRÉDITS D'IMPÔT NON REMBOURSABLES	595 670	1 623 135	42 362	116 178	111 449	304 687
28 IMPÔT À PAYER	421 086	2 616 958	24 751	109 721	69 666	381 225
29 Contribution santé	11 155	8 958	343	246	1 566	1 187
30 IMPÔT ET COTISATIONS À PAYER	496 551	2 935 655	32 650	129 721	87 785	438 278
CALCUL DU REMBOURSEMENT OU DU SOLDE À PAYER						
31 Impôt du Québec retenu à la source	470 263	2 508 724	29 173	112 362	81 743	379 863
32 Crédit d'impôt pour frais de garde d'enfants	45 955	68 371	1 936	1 946	7 403	8 508
33 Crédits d'impôt relatifs à la prime au travail	25 351	17 911	2 400	1 747	5 927	4 294
34 Crédit d'impôt pour maintien à domicile des aînés	37 159	61 454	3 720	4 933	9 942	14 944
35 Remboursement de TVQ à un salarié ou à un membre d'une société de personnes	15 387	2 167	694	71	2 806	299
36 Crédit d'impôt Bouclier fiscal	14 462	1 966	1 152	165	3 028	405
37 Autres crédits d'impôt	64 328	30 861	3 807	1 687	11 159	4 415
38 Impôt payé par acomptes et autres crédits d'impôt	264 164	327 640	16 532	12 452	46 262	44 869
39 IMPÔT PAYÉ ET AUTRES CRÉDITS D'IMPÔT	520 567	3 019 094	33 448	135 363	92 886	457 596
40 Compensation financière pour maintien à domicile	96	69			28	12
41 SOLDE À PAYER	191 422	328 478	14 216	16 116	35 361	48 948
42 REMBOURSEMENT	361 069	-411 985	22 432	-21 759	64 213	-68 279
43 Remboursement anticipé	11 672	10 017	1 209	945	2 768	2 280
AUTRES CRÉDITS D'IMPÔT REMBOURSABLES						
44 Soutien aux enfants	76 015	160 835	4 363	11 525	13 293	32 413
45 Crédit d'impôt pour la solidarité	240 476	138 723	22 360	15 109	54 228	34 736

TABLEAU 8 (suite)

Sommaire des statistiques fiscales par région administrative et par municipalité de 20 000 habitants ou plus - 2016

(nombre de contribuables, montants en milliers de dollars)

Composantes	Mauricie (04)				Estrie (05)	
	Autres		Ensemble		Magog	
	Nombre	Montant	Nombre	Montant	Nombre	Montant
1 Contribuables imposables	39 748		134 165		14 217	
2 Tous les contribuables	68 202		222 031		22 663	
CALCUL DU REVENU TOTAL						
3 Revenus d'emploi	40 372	1 373 491	131 281	4 651 804	13 185	477 275
4 Prestations d'assurance emploi et prestations d'assurance parentale	11 057	70 078	29 691	186 214	2 860	17 310
5 Revenus de retraite	28 347	577 645	92 073	2 130 627	9 930	234 612
6 Revenus de biens	18 758	140 336	61 227	502 351	6 994	110 491
7 Revenus nets d'entreprise et de profession	6 003	73 546	16 417	249 142	2 272	38 903
8 Autres revenus	26 517	162 510	87 719	543 639	8 738	53 585
9 REVENU TOTAL	68 202	2 397 605	222 031	8 263 777	22 663	932 176
CALCUL DU REVENU NET ET DU REVENU IMPOSABLE						
10 Déductions reliées à l'emploi	40 877	41 757	132 479	135 919	13 662	14 064
11 Déductions reliées à la retraite	20 886	95 528	69 853	358 725	6 689	36 449
12 Déductions reliées aux placements	1 541	3 799	5 847	14 800	933	4 914
13 Autres déductions	12 022	61 397	39 230	256 179	4 509	26 306
14 Total des déductions : calcul du revenu net	45 679	202 481	149 870	765 623	15 583	81 733
15 Revenu net	66 807	2 196 675	218 117	7 502 126	22 364	850 948
16 Prestation universelle pour la garde d'enfants et revenu d'un REEI	8 046	8 011	25 245	23 998	2 587	2 439
17 Total des déductions : calcul du revenu imposable	17 089	130 967	50 719	336 320	5 083	29 917
18 REVENU IMPOSABLE	66 446	2 074 574	217 660	7 192 167	22 349	823 628
CALCUL DES CRÉDITS D'IMPÔT NON REMBOURSABLES						
19 Montant personnel de base	68 193	786 266	222 002	2 557 621	22 660	261 102
20 Montant pour personnes à charge	624	1 622	2 375	6 408	196	481
21 Autres montants	38 350	111 609	129 265	392 313	13 174	41 609
22 Total des montants	68 191	899 498	222 001	2 956 341	22 660	303 192
23 Crédit d'impôt pour pompier volontaire et pour volontaire participant à des opérations de recherche et de sauvetage	184	88	224	108		
24 Crédit d'impôt pour les travailleurs d'expérience	1 570	1 073	4 548	3 058	651	430
25 Crédit d'impôt pour nouveau diplômé travaillant dans une région ressource éloignée	311	677	367	808		
26 Crédits d'impôt pour dons	10 340	883	37 084	3 680	3 972	517
27 TOTAL DES CRÉDITS D'IMPÔT NON REMBOURSABLES	68 192	184 193	222 003	605 058	22 660	62 090
28 IMPÔT À PAYER	39 748	184 951	134 165	675 897	14 217	83 413
29 Contribution santé	531	381	2 440	1 813	410	330
30 IMPÔT ET COTISATIONS À PAYER	53 119	213 832	173 554	781 831	18 619	96 733
CALCUL DU REMBOURSEMENT OU DU SOLDE À PAYER						
31 Impôt du Québec retenu à la source	46 995	192 055	157 911	684 279	16 197	73 159
32 Crédit d'impôt pour frais de garde d'enfants	4 057	4 316	13 396	14 770	1 438	1 467
33 Crédits d'impôt relatifs à la prime au travail	3 823	2 956	12 150	8 998	1 378	1 026
34 Crédit d'impôt pour maintien à domicile des aînés	3 288	3 065	16 950	22 941	1 885	3 040
35 Remboursement de TVQ à un salarié ou à un membre d'une société de personnes	1 242	131	4 742	500	350	44
36 Crédit d'impôt Boucier fiscal	1 893	260	6 073	830	630	86
37 Autres crédits d'impôt	6 730	3 165	21 696	9 267	2 477	1 101
38 Impôt payé par acomptes et autres crédits d'impôt	28 526	18 142	91 320	75 463	9 616	13 631
39 IMPÔT PAYÉ ET AUTRES CRÉDITS D'IMPÔT	53 318	224 089	179 652	817 048	18 795	93 554
40 Compensation financière pour maintien à domicile			36	18		
41 SOLDE À PAYER	23 011	27 351	72 588	92 414	8 374	16 672
42 REMBOURSEMENT	36 764	-37 612	123 409	-127 649	12 261	-13 493
43 Remboursement anticipé	1 220	1 050	5 197	4 276	448	363
AUTRES CRÉDITS D'IMPÔT REMBOURSABLES						
44 Soutien aux enfants	8 246	22 009	25 902	65 947	2 632	6 756
45 Crédit d'impôt pour la solidarité	32 295	21 393	108 883	71 238	10 599	6 954

TABLEAU 8 (suite)

Sommaire des statistiques fiscales par région administrative et par municipalité de 20 000 habitants ou plus - 2016

(nombre de contribuables, montants en milliers de dollars)

Composantes	Estrie (05)					
	Sherbrooke		Autres		Ensemble	
	Nombre	Montant	Nombre	Montant	Nombre	Montant
1 Contribuables imposables	80 500		66 788		161 505	
2 Tous les contribuables	128 119		107 539		258 321	
CALCUL DU REVENU TOTAL						
3 Revenus d'emploi	81 549	3 069 755	65 439	2 291 475	160 173	5 838 505
4 Prestations d'assurance emploi et prestations d'assurance parentale	14 691	92 924	14 346	88 116	31 897	198 349
5 Revenus de retraite	42 683	1 024 551	42 240	915 730	94 853	2 174 893
6 Revenus de biens	34 908	346 205	32 564	343 207	74 466	799 903
7 Revenus nets d'entreprise et de profession	12 117	221 798	15 564	178 320	29 953	439 020
8 Autres revenus	49 390	306 873	40 067	244 381	98 195	604 839
9 REVENU TOTAL	128 119	5 062 105	107 539	4 061 230	258 321	10 055 511
CALCUL DU REVENU NET ET DU REVENU IMPOSABLE						
10 Déductions reliées à l'emploi	84 864	87 297	69 714	71 274	168 240	172 635
11 Déductions reliées à la retraite	45 842	240 780	34 499	164 231	87 030	441 460
12 Déductions reliées aux placements	3 861	12 899	3 515	14 706	8 309	32 520
13 Autres déductions	22 206	109 649	21 463	98 656	48 178	234 610
14 Total des déductions : calcul du revenu net	93 002	450 626	77 015	348 866	185 600	881 225
15 Revenu net	125 810	4 613 582	105 552	3 717 303	253 726	9 181 833
16 Prestation universelle pour la garde d'enfants et revenu d'un REEI	17 402	16 676	13 650	13 927	33 639	33 042
17 Total des déductions : calcul du revenu imposable	27 277	175 135	24 961	165 912	57 321	370 965
18 REVENU IMPOSABLE	125 310	4 455 898	105 746	3 566 270	253 405	8 845 796
CALCUL DES CRÉDITS D'IMPÔT NON REMBOURSABLES						
19 Montant personnel de base	128 093	1 475 573	107 513	1 239 585	258 266	2 976 260
20 Montant pour personnes à charge	1 898	5 491	1 070	2 963	3 164	8 934
21 Autres montants	71 403	202 792	59 153	168 339	143 730	412 741
22 Total des montants	128 094	1 683 856	107 513	1 410 887	258 267	3 397 935
23 Crédit d'impôt pour pompier volontaire et pour volontaire participant à des opérations de recherche et de sauvetage			367	176	402	193
24 Crédit d'impôt pour les travailleurs d'expérience	2 629	1 740	3 039	2 016	6 319	4 186
25 Crédit d'impôt pour nouveau diplômé travaillant dans une région ressource éloignée	27	49			51	101
26 Crédits d'impôt pour dons	25 186	3 915	19 628	3 020	48 786	7 452
27 TOTAL DES CRÉDITS D'IMPÔT NON REMBOURSABLES	128 101	346 968	107 514	289 835	258 275	698 893
28 IMPÔT À PAYER	80 500	448 482	66 788	336 039	161 505	867 934
29 Contribution santé	1 871	1 472	1 332	1 029	3 613	2 831
30 IMPÔT ET COTISATIONS À PAYER	100 095	511 564	87 993	391 684	206 707	999 982
CALCUL DU REMBOURSEMENT OU DU SOLDE À PAYER						
31 Impôt du Québec retenu à la source	93 287	432 827	75 273	322 352	184 757	828 337
32 Crédit d'impôt pour frais de garde d'enfants	10 537	12 164	7 832	7 611	19 807	21 242
33 Crédits d'impôt relatifs à la prime au travail	7 256	5 458	6 799	5 602	15 433	12 085
34 Crédit d'impôt pour maintien à domicile des aînés	8 343	12 909	4 905	7 804	15 133	23 753
35 Remboursement de TVQ à un salarié ou à un membre d'une société de personnes	3 037	337	1 653	179	5 040	560
36 Crédit d'impôt Bouclier fiscal	4 014	538	3 216	450	7 860	1 074
37 Autres crédits d'impôt	13 274	5 273	11 385	6 186	27 136	12 560
38 Impôt payé par acomptes et autres crédits d'impôt	57 670	61 586	47 397	44 977	114 683	120 193
39 IMPÔT PAYÉ ET AUTRES CRÉDITS D'IMPÔT	106 536	531 092	86 319	395 159	211 650	1 019 805
40 Compensation financière pour maintien à domicile					16	16
41 SOLDE À PAYER	39 408	61 501	39 610	59 214	87 392	137 387
42 REMBOURSEMENT	74 940	-81 039	57 705	-62 694	144 906	-157 226
43 Remboursement anticipé	2 606	2 203	1 821	1 583	4 875	4 149
AUTRES CRÉDITS D'IMPÔT REMBOURSABLES						
44 Soutien aux enfants	17 808	43 339	13 994	37 650	34 434	87 745
45 Crédit d'impôt pour la solidarité	60 823	38 503	47 512	30 873	118 934	76 330

TABLEAU 8 (suite)

Sommaire des statistiques fiscales par région administrative et par municipalité de 20 000 habitants ou plus - 2016

(nombre de contribuables, montants en milliers de dollars)

Composantes	Montréal (06)					
	Côte-Saint-Luc		Dollard-Des Ormeaux		Kirkland	
	Nombre	Montant	Nombre	Montant	Nombre	Montant
1 Contribuables imposables	14 974		24 511		11 186	
2 Tous les contribuables	25 435		38 897		16 390	
CALCUL DU REVENU TOTAL						
3 Revenus d'emploi	13 114	577 626	25 526	1 176 229	11 184	677 318
4 Prestations d'assurance emploi et prestations d'assurance parentale	1 496	12 161	2 630	20 840	891	7 382
5 Revenus de retraite	10 113	293 688	11 595	285 499	4 479	136 363
6 Revenus de biens	11 491	310 224	14 101	196 727	7 556	110 034
7 Revenus nets d'entreprise et de profession	3 571	111 210	4 031	103 427	1 755	55 255
8 Autres revenus	8 345	63 024	11 550	92 610	4 304	43 408
9 REVENU TOTAL	25 435	1 367 933	38 897	1 875 332	16 390	1 029 759
CALCUL DU REVENU NET ET DU REVENU IMPOSABLE						
10 Déductions reliées à l'emploi	14 877	17 282	26 702	30 906	11 584	14 021
11 Déductions reliées à la retraite	6 627	49 730	13 185	93 091	6 590	59 934
12 Déductions reliées aux placements	3 017	20 304	2 662	11 945	1 529	6 914
13 Autres déductions	6 696	43 580	7 337	37 695	3 286	21 675
14 Total des déductions : calcul du revenu net	18 175	130 895	29 556	173 637	12 976	102 544
15 Revenu net	24 432	1 238 063	37 239	1 703 207	15 730	928 155
16 Prestation universelle pour la garde d'enfants et revenu d'un REEI	3 399	3 654	5 372	5 276	2 236	1 987
17 Total des déductions : calcul du revenu imposable	6 138	43 202	6 657	56 556	2 303	18 470
18 REVENU IMPOSABLE	24 381	1 199 277	37 558	1 652 884	15 837	911 792
CALCUL DES CRÉDITS D'IMPÔT NON REMBOURSABLES						
19 Montant personnel de base	25 423	292 091	38 889	448 241	16 385	188 896
20 Montant pour personnes à charge	803	3 056	1 561	5 469	744	2 654
21 Autres montants	12 416	50 422	17 453	57 151	6 403	21 234
22 Total des montants	25 424	345 568	38 889	510 862	16 385	212 784
23 Crédit d'impôt pour pompier volontaire et pour volontaire participant à des opérations de recherche et de sauvetage						
24 Crédit d'impôt pour les travailleurs d'expérience	1 659	1 122	1 592	1 065	595	400
25 Crédit d'impôt pour nouveau diplômé travaillant dans une région ressource éloignée						
26 Crédits d'impôt pour dons	7 194	5 803	8 910	2 762	4 232	1 067
27 TOTAL DES CRÉDITS D'IMPÔT NON REMBOURSABLES	25 424	77 018	38 890	107 407	16 386	44 738
28 IMPÔT À PAYER	14 974	147 654	24 511	201 410	11 186	128 954
29 Contribution santé	1 464	1 251	1 451	1 198	1 282	1 061
30 IMPÔT ET COTISATIONS À PAYER	19 482	167 757	29 413	223 169	12 851	138 467
CALCUL DU REMBOURSEMENT OU DU SOLDE À PAYER						
31 Impôt du Québec retenu à la source	14 311	90 145	26 617	174 642	11 627	114 072
32 Crédit d'impôt pour frais de garde d'enfants	2 314	4 813	3 198	4 620	1 275	1 458
33 Crédits d'impôt relatifs à la prime au travail	1 862	1 755	2 755	2 344	712	528
34 Crédit d'impôt pour maintien à domicile des aînés	1 896	2 661	1 645	2 777	524	740
35 Remboursement de TVQ à un salarié ou à un membre d'une société de personnes	395	112	628	142	395	90
36 Crédit d'impôt Boucier fiscal	887	158	1 388	209	374	50
37 Autres crédits d'impôt	2 330	1 124	4 100	2 310	1 601	1 151
38 Impôt payé par acomptes et autres crédits d'impôt	11 244	57 048	17 087	32 323	6 940	18 848
39 IMPÔT PAYÉ ET AUTRES CRÉDITS D'IMPÔT	19 634	157 815	31 347	219 366	13 611	136 937
40 Compensation financière pour maintien à domicile	40	16	12	3		
41 SOLDE À PAYER	9 874	34 110	13 005	33 896	5 708	16 874
42 REMBOURSEMENT	12 321	-24 185	21 198	-30 095	9 070	-15 344
43 Remboursement anticipé	292	284	446	428	194	196
AUTRES CRÉDITS D'IMPÔT REMBOURSABLES						
44 Soutien aux enfants	3 392	9 188	5 370	12 908	2 209	4 043
45 Crédit d'impôt pour la solidarité	10 043	6 463	14 461	7 811	4 558	2 105

TABLEAU 8 (suite)

Sommaire des statistiques fiscales par région administrative et par municipalité de 20 000 habitants ou plus - 2016

(nombre de contribuables, montants en milliers de dollars)

Composantes	Montréal (06)					
	Mont-Royal		Montréal		Pointe-Claire	
	Nombre	Montant	Nombre	Montant	Nombre	Montant
1 Contribuables imposables	10 845		770 029		17 514	
2 Tous les contribuables	15 919		1 344 316		25 128	
CALCUL DU REVENU TOTAL						
3 Revenus d'emploi	9 654	815 112	848 832	34 764 022	16 188	817 840
4 Prestations d'assurance emploi et prestations d'assurance parentale	775	7 790	118 738	870 799	1 570	12 974
5 Revenus de retraite	4 272	165 445	355 161	7 859 190	9 007	294 244
6 Revenus de biens	8 668	385 814	395 396	4 856 888	10 506	139 137
7 Revenus nets d'entreprise et de profession	2 620	208 682	138 938	2 800 286	2 469	56 978
8 Autres revenus	4 571	56 189	488 160	3 580 311	6 885	59 357
9 REVENU TOTAL	15 919	1 639 032	1 344 316	54 731 496	25 128	1 380 530
CALCUL DU REVENU NET ET DU REVENU IMPOSABLE						
10 Déductions reliées à l'emploi	10 694	13 980	892 451	913 616	16 252	18 260
11 Déductions reliées à la retraite	5 900	69 992	430 983	2 614 240	9 252	68 775
12 Déductions reliées aux placements	2 725	21 502	44 720	225 860	2 115	8 906
13 Autres déductions	4 227	37 239	232 918	876 630	5 049	37 630
14 Total des déductions : calcul du revenu net	12 570	142 714	970 182	4 630 346	18 990	133 572
15 Revenu net	15 232	1 498 839	1 289 780	50 139 591	24 257	1 247 765
16 Prestation universelle pour la garde d'enfants et revenu d'un REEI	2 543	2 508	172 108	173 495	3 256	3 090
17 Total des déductions : calcul du revenu imposable	3 103	35 608	270 670	2 043 664	3 795	28 534
18 REVENU IMPOSABLE	15 311	1 466 013	1 290 220	48 282 298	24 386	1 222 665
CALCUL DES CRÉDITS D'IMPÔT NON REMBOURSABLES						
19 Montant personnel de base	15 914	182 943	1 343 504	15 442 888	25 116	289 579
20 Montant pour personnes à charge	647	2 412	28 710	96 785	849	2 935
21 Autres montants	5 398	20 111	686 036	1 958 351	12 238	45 705
22 Total des montants	15 916	205 466	1 343 588	17 498 024	25 117	338 219
23 Crédit d'impôt pour pompier volontaire et pour volontaire participant à des opérations de recherche et de sauvetage			63	30		
24 Crédit d'impôt pour les travailleurs d'expérience	754	500	27 508	18 208	881	587
25 Crédit d'impôt pour nouveau diplômé travaillant dans une région ressource éloignée			140	289		
26 Crédits d'impôt pour dons	4 921	3 971	234 501	74 916	6 703	1 891
27 TOTAL DES CRÉDITS D'IMPÔT NON REMBOURSABLES	15 916	46 744	1 343 660	3 645 440	25 118	71 008
28 IMPÔT À PAYER	10 845	244 959	770 029	5 393 087	17 514	154 520
29 Contribution santé	2 601	2 347	30 735	25 152	1 136	936
30 IMPÔT ET COTISATIONS À PAYER	12 490	260 422	962 911	6 027 304	20 385	171 650
CALCUL DU REMBOURSEMENT OU DU SOLDE À PAYER						
31 Impôt du Québec retenu à la source	9 900	160 271	891 542	4 922 012	18 020	134 983
32 Crédit d'impôt pour frais de garde d'enfants	1 873	2 481	100 336	161 018	2 010	2 674
33 Crédits d'impôt relatifs à la prime au travail	775	774	113 894	95 749	1 150	883
34 Crédit d'impôt pour maintien à domicile des aînés	450	747	56 546	68 728	1 983	4 559
35 Remboursement de TVQ à un salarié ou à un membre d'une société de personnes	492	131	19 542	2 803	415	74
36 Crédit d'impôt Bouclier fiscal	383	58	52 326	8 275	650	90
37 Autres crédits d'impôt	1 438	1 459	128 526	61 374	2 515	1 525
38 Impôt payé par acomptes et autres crédits d'impôt	7 628	77 305	579 276	807 049	10 513	25 056
39 IMPÔT PAYÉ ET AUTRES CRÉDITS D'IMPÔT	12 856	243 226	1 041 261	6 127 008	21 174	169 843
40 Compensation financière pour maintien à domicile			302	134	44	19
41 SOLDE À PAYER	6 117	39 734	393 432	820 177	8 994	22 852
42 REMBOURSEMENT	8 010	-22 538	741 979	-920 014	13 801	-21 064
43 Remboursement anticipé	174	202	20 172	18 579	330	340
AUTRES CRÉDITS D'IMPÔT REMBOURSABLES						
44 Soutien aux enfants	2 528	5 111	175 173	475 647	3 233	6 619
45 Crédit d'impôt pour la solidarité	4 384	2 391	666 591	409 402	8 020	4 258

TABLEAU 8 (suite)

Sommaire des statistiques fiscales par région administrative et par municipalité de 20 000 habitants ou plus - 2016

(nombre de contribuables, montants en milliers de dollars)

Composantes	Montréal (06)					
	Westmount		Autres		Ensemble	
	Nombre	Montant	Nombre	Montant	Nombre	Montant
1 Contribuables imposables	10 840		34 745		894 644	
2 Tous les contribuables	15 663		50 441		1 532 189	
CALCUL DU REVENU TOTAL						
3 Revenus d'emploi	8 576	1 236 000	33 332	2 160 823	966 406	42 224 971
4 Prestations d'assurance emploi et prestations d'assurance parentale	438	4 514	3 241	27 267	129 779	963 727
5 Revenus de retraite	5 426	250 199	14 827	504 294	414 880	9 788 922
6 Revenus de biens	9 797	810 037	22 207	707 405	479 722	7 516 266
7 Revenus nets d'entreprise et de profession	2 795	220 558	5 918	230 669	162 097	3 787 066
8 Autres revenus	4 082	89 823	14 049	146 889	541 946	4 131 611
9 REVENU TOTAL	15 663	2 611 131	50 441	3 777 347	1 532 189	68 412 562
CALCUL DU REVENU NET ET DU REVENU IMPOSABLE						
10 Déductions reliées à l'emploi	9 569	13 525	34 753	41 399	1 016 882	1 062 991
11 Déductions reliées à la retraite	4 805	62 175	19 103	169 758	496 445	3 187 695
12 Déductions reliées aux placements	4 042	66 126	5 509	39 797	66 319	401 354
13 Autres déductions	5 140	81 457	11 167	105 825	275 820	1 241 730
14 Total des déductions : calcul du revenu net	12 339	223 283	39 681	356 779	1 114 469	5 893 770
15 Revenu net	14 929	2 396 139	48 663	3 423 541	1 470 262	62 575 300
16 Prestation universelle pour la garde d'enfants et revenu d'un REEI	1 658	1 596	6 780	6 475	197 352	198 081
17 Total des déductions : calcul du revenu imposable	3 505	127 880	8 140	94 308	304 311	2 448 221
18 REVENU IMPOSABLE	14 935	2 270 578	48 805	3 336 422	1 471 433	60 341 929
CALCUL DES CRÉDITS D'IMPÔT NON REMBOURSABLES						
19 Montant personnel de base	15 651	179 759	50 417	580 808	1 531 299	17 605 206
20 Montant pour personnes à charge	535	2 128	1 866	6 584	35 715	122 023
21 Autres montants	5 373	27 635	21 080	73 311	766 397	2 253 919
22 Total des montants	15 652	209 522	50 418	660 703	1 531 389	19 981 147
23 Crédit d'impôt pour pompier volontaire et pour volontaire participant à des opérations de recherche et de sauvetage			12	6	83	40
24 Crédit d'impôt pour les travailleurs d'expérience	1 164	769	2 145	1 420	36 298	24 071
25 Crédit d'impôt pour nouveau diplômé travaillant dans une région ressource éloignée					154	315
26 Crédits d'impôt pour dons	5 451	17 053	13 253	10 003	285 165	117 466
27 TOTAL DES CRÉDITS D'IMPÔT NON REMBOURSABLES	15 653	61 202	50 420	145 995	1 531 467	4 199 552
28 IMPÔT À PAYER	10 840	399 065	34 745	500 696	894 644	7 170 344
29 Contribution santé	3 325	3 053	4 420	3 827	46 414	38 825
30 IMPÔT ET COTISATIONS À PAYER	12 722	416 487	40 101	534 149	1 110 355	7 939 406
CALCUL DU REMBOURSEMENT OU DU SOLDE À PAYER						
31 Impôt du Québec retenu à la source	8 799	245 868	35 113	378 044	1 015 929	6 220 036
32 Crédit d'impôt pour frais de garde d'enfants	1 245	2 281	4 194	5 817	116 445	185 161
33 Crédits d'impôt relatifs à la prime au travail	550	428	2 341	1 762	124 039	104 224
34 Crédit d'impôt pour maintien à domicile des aînés	618	1 730	1 706	3 118	65 368	85 060
35 Remboursement de TVQ à un salarié ou à un membre d'une société de personnes	292	149	950	213	23 109	3 713
36 Crédit d'impôt Boucier fiscal	238	38	1 172	170	57 418	9 048
37 Autres crédits d'impôt	1 038	1 125	4 656	3 290	146 204	73 358
38 Impôt payé par acomptes et autres crédits d'impôt	7 602	129 669	22 461	112 210	662 751	1 259 508
39 IMPÔT PAYÉ ET AUTRES CRÉDITS D'IMPÔT	12 247	381 289	41 693	504 625	1 193 823	7 940 108
40 Compensation financière pour maintien à domicile					409	182
41 SOLDE À PAYER	6 770	69 765	17 992	87 258	461 892	1 124 665
42 REMBOURSEMENT	7 132	-34 572	27 492	-57 737	841 003	-1 125 549
43 Remboursement anticipé	149	152	624	619	22 381	20 801
AUTRES CRÉDITS D'IMPÔT REMBOURSABLES						
44 Soutien aux enfants	1 612	3 023	6 752	13 527	200 269	530 067
45 Crédit d'impôt pour la solidarité	3 859	2 064	15 536	8 168	727 452	442 663

TABLEAU 8 (suite)

Sommaire des statistiques fiscales par région administrative et par municipalité de 20 000 habitants ou plus - 2016

(nombre de contribuables, montants en milliers de dollars)

Composantes	Outaouais (07)					
	Gatineau		Autres		Ensemble	
	Nombre	Montant	Nombre	Montant	Nombre	Montant
1 Contribuables imposables	145 950		53 069		199 019	
2 Tous les contribuables	207 805		84 710		292 515	
CALCUL DU REVENU TOTAL						
3 Revenus d'emploi	149 382	6 513 930	53 475	2 166 590	202 857	8 680 520
4 Prestations d'assurance emploi et prestations d'assurance parentale	20 021	150 753	10 728	77 884	30 749	228 636
5 Revenus de retraite	61 257	1 799 642	30 546	705 635	91 803	2 505 277
6 Revenus de biens	49 559	418 219	21 115	207 097	70 674	625 317
7 Revenus nets d'entreprise et de profession	18 518	326 646	10 065	147 023	28 583	473 669
8 Autres revenus	68 500	454 643	30 966	219 209	99 466	673 852
9 REVENU TOTAL	207 805	9 663 833	84 710	3 523 438	292 515	13 187 271
CALCUL DU REVENU NET ET DU REVENU IMPOSABLE						
10 Déductions reliées à l'emploi	147 221	160 260	54 748	59 318	201 969	219 579
11 Déductions reliées à la retraite	86 953	556 626	29 098	168 502	116 051	725 129
12 Déductions reliées aux placements	5 691	17 004	2 219	7 517	7 910	24 520
13 Autres déductions	33 665	153 704	15 286	65 804	48 951	219 508
14 Total des déductions : calcul du revenu net	160 353	887 594	60 267	301 142	220 620	1 188 736
15 Revenu net	202 761	8 781 507	82 597	3 224 963	285 358	12 006 471
16 Prestation universelle pour la garde d'enfants et revenu d'un REEI	33 131	32 225	11 745	11 410	44 876	43 636
17 Total des déductions : calcul du revenu imposable	28 129	184 575	16 335	133 379	44 464	317 954
18 REVENU IMPOSABLE	203 540	8 630 633	82 462	3 103 825	286 002	11 734 457
CALCUL DES CRÉDITS D'IMPÔT NON REMBOURSABLES						
19 Montant personnel de base	207 782	2 391 744	84 697	975 979	292 479	3 367 723
20 Montant pour personnes à charge	3 665	11 060	977	2 733	4 642	13 792
21 Autres montants	95 614	256 861	39 878	108 515	135 492	365 376
22 Total des montants	207 782	2 659 664	84 696	1 087 227	292 478	3 746 891
23 Crédit d'impôt pour pompier volontaire et pour volontaire participant à des opérations de recherche et de sauvetage	44	21	464	223	508	244
24 Crédit d'impôt pour les travailleurs d'expérience	3 987	2 678	1 967	1 320	5 954	3 998
25 Crédit d'impôt pour nouveau diplômé travaillant dans une région ressource éloignée	43	93	325	681	368	774
26 Crédits d'impôt pour dons	37 712	5 995	12 959	2 100	50 671	8 095
27 TOTAL DES CRÉDITS D'IMPÔT NON REMBOURSABLES	207 783	550 313	84 696	224 312	292 479	774 625
28 IMPÔT À PAYER	145 950	989 160	53 069	331 305	199 019	1 320 465
29 Contribution santé	3 242	2 400	1 275	931	4 517	3 331
30 IMPÔT ET COTISATIONS À PAYER	171 035	1 090 072	67 673	369 462	238 708	1 459 534
CALCUL DU REMBOURSEMENT OU DU SOLDE À PAYER						
31 Impôt du Québec retenu à la source	134 372	629 374	52 585	230 676	186 957	860 050
32 Crédit d'impôt pour frais de garde d'enfants	18 034	24 481	5 400	4 820	23 434	29 301
33 Crédits d'impôt relatifs à la prime au travail	12 715	9 909	5 091	3 967	17 806	13 876
34 Crédit d'impôt pour maintien à domicile des aînés	6 687	13 374	1 474	1 889	8 161	15 263
35 Remboursement de TVQ à un salarié ou à un membre d'une société de personnes	2 259	300	796	133	3 055	433
36 Crédit d'impôt Bouclier fiscal	6 614	943	2 264	308	8 878	1 251
37 Autres crédits d'impôt	17 421	7 629	6 552	3 445	23 973	11 074
38 Impôt payé par acomptes et autres crédits d'impôt	107 348	312 499	38 833	92 500	146 181	404 999
39 IMPÔT PAYÉ ET AUTRES CRÉDITS D'IMPÔT	175 396	998 509	65 553	337 739	240 949	1 336 248
40 Compensation financière pour maintien à domicile					29	17
41 SOLDE À PAYER	89 814	190 625	36 519	70 727	126 333	261 352
42 REMBOURSEMENT	97 657	-99 076	38 000	-39 006	135 657	-138 083
43 Remboursement anticipé	3 180	2 810	1 137	1 030	4 317	3 840
AUTRES CRÉDITS D'IMPÔT REMBOURSABLES						
44 Soutien aux enfants	32 468	74 780	11 488	27 532	43 956	102 312
45 Crédit d'impôt pour la solidarité	74 573	41 071	32 918	20 116	107 491	61 187

TABLEAU 8 (suite)

Sommaire des statistiques fiscales par région administrative et par municipalité de 20 000 habitants ou plus - 2016

(nombre de contribuables, montants en milliers de dollars)

Composantes	Abitibi-Témiscamingue (08)					
	Rouyn-Noranda		Val-d'Or		Autres	
	Nombre	Montant	Nombre	Montant	Nombre	Montant
1 Contribuables imposables	22 415		17 538		34 579	
2 Tous les contribuables	33 957		26 336		57 931	
CALCUL DU REVENU TOTAL						
3 Revenus d'emploi	23 429	1 070 105	18 451	902 470	37 760	1 580 342
4 Prestations d'assurance emploi et prestations d'assurance parentale	4 931	35 250	3 596	24 456	9 133	63 272
5 Revenus de retraite	11 190	260 312	8 387	175 908	20 305	399 630
6 Revenus de biens	9 630	79 900	7 466	73 192	13 576	112 055
7 Revenus nets d'entreprise et de profession	2 185	42 473	1 634	42 662	4 122	60 042
8 Autres revenus	12 104	84 218	9 306	66 747	21 866	143 160
9 REVENU TOTAL	33 957	1 572 258	26 336	1 285 434	57 931	2 358 501
CALCUL DU REVENU NET ET DU REVENU IMPOSABLE						
10 Déductions reliées à l'emploi	23 710	24 457	18 928	19 839	37 960	38 880
11 Déductions reliées à la retraite	13 250	77 087	10 404	63 407	20 249	104 116
12 Déductions reliées aux placements	670	2 526	721	2 410	1 021	2 872
13 Autres déductions	5 328	35 368	4 236	30 850	8 870	42 498
14 Total des déductions : calcul du revenu net	25 511	139 438	20 138	116 506	40 974	188 366
15 Revenu net	33 337	1 433 631	25 863	1 169 198	56 422	2 171 584
16 Prestation universelle pour la garde d'enfants et revenu d'un REEI	4 616	4 591	3 565	3 423	7 974	8 144
17 Total des déductions : calcul du revenu imposable	6 862	55 542	5 443	49 504	14 196	124 879
18 REVENU IMPOSABLE	33 326	1 382 853	25 834	1 123 300	55 987	2 055 669
CALCUL DES CRÉDITS D'IMPÔT NON REMBOURSABLES						
19 Montant personnel de base	33 954	391 345	26 336	303 492	57 930	668 028
20 Montant pour personnes à charge	367	964	207	460	562	1 417
21 Autres montants	17 759	46 518	13 163	32 259	30 276	79 258
22 Total des montants	33 955	438 828	26 336	336 212	57 930	748 703
23 Crédit d'impôt pour pompier volontaire et pour volontaire participant à des opérations de recherche et de sauvetage					392	188
24 Crédit d'impôt pour les travailleurs d'expérience	635	415	630	412	1 332	915
25 Crédit d'impôt pour nouveau diplômé travaillant dans une région ressource éloignée	1 328	2 855	1 124	2 570	1 849	4 090
26 Crédits d'impôt pour dons	6 400	720	4 187	316	9 364	853
27 TOTAL DES CRÉDITS D'IMPÔT NON REMBOURSABLES	33 955	92 853	26 336	71 266	57 930	157 197
28 IMPÔT À PAYER	22 415	157 510	17 538	133 666	34 579	214 846
29 Contribution santé	790	570	851	621	942	641
30 IMPÔT ET COTISATIONS À PAYER	27 619	173 351	21 530	145 876	44 694	238 060
CALCUL DU REMBOURSEMENT OU DU SOLDE À PAYER						
31 Impôt du Québec retenu à la source	26 122	157 069	20 292	131 913	41 039	219 392
32 Crédit d'impôt pour frais de garde d'enfants	2 605	2 882	1 748	1 457	4 552	2 796
33 Crédits d'impôt relatifs à la prime au travail	1 491	979	1 129	778	2 639	2 023
34 Crédit d'impôt pour maintien à domicile des aînés	1 547	2 666	1 187	2 199	2 180	3 004
35 Remboursement de TVQ à un salarié ou à un membre d'une société de personnes	712	78	668	88	1 129	170
36 Crédit d'impôt Boucier fiscal	835	102	633	83	1 449	170
37 Autres crédits d'impôt	2 983	1 553	1 953	1 090	4 833	2 167
38 Impôt payé par acomptes et autres crédits d'impôt	15 363	17 207	11 928	14 086	26 060	23 149
39 IMPÔT PAYÉ ET AUTRES CRÉDITS D'IMPÔT	28 865	182 535	22 305	151 694	46 438	252 871
40 Compensation financière pour maintien à domicile						
41 SOLDE À PAYER	10 797	16 026	8 470	13 820	18 255	23 675
42 REMBOURSEMENT	20 282	-25 210	15 723	-19 641	32 892	-38 492
43 Remboursement anticipé	681	639	425	395	1 233	1 112
AUTRES CRÉDITS D'IMPÔT REMBOURSABLES						
44 Soutien aux enfants	4 719	10 129	3 640	7 815	8 123	20 591
45 Crédit d'impôt pour la solidarité	13 680	8 239	10 321	6 258	24 223	15 496

TABLEAU 8 (suite)

Sommaire des statistiques fiscales par région administrative et par municipalité de 20 000 habitants ou plus - 2016

(nombre de contribuables, montants en milliers de dollars)

Composantes	Abitibi-Témiscamingue (08)		Côte-Nord (09)			
	Ensemble		Baie-Comeau		Sept-Îles	
	Nombre	Montant	Nombre	Montant	Nombre	Montant
1 Contribuables imposables	74 532		12 081		13 592	
2 Tous les contribuables	118 224		17 339		19 716	
CALCUL DU REVENU TOTAL						
3 Revenus d'emploi	79 640	3 552 918	11 981	522 488	14 350	669 550
4 Prestations d'assurance emploi et prestations d'assurance parentale	17 660	122 979	2 452	17 296	3 234	26 198
5 Revenus de retraite	39 882	835 850	6 517	176 143	6 587	153 345
6 Revenus de biens	30 672	265 146	4 212	31 045	4 397	35 246
7 Revenus nets d'entreprise et de profession	7 941	145 177	911	18 612	1 012	23 777
8 Autres revenus	43 276	294 125	5 826	36 820	6 283	38 239
9 REVENU TOTAL	118 224	5 216 194	17 339	802 403	19 716	946 355
CALCUL DU REVENU NET ET DU REVENU IMPOSABLE						
10 Déductions reliées à l'emploi	80 598	83 176	11 565	11 851	13 912	13 972
11 Déductions reliées à la retraite	43 903	244 610	7 278	43 036	8 376	46 834
12 Déductions reliées aux placements	2 412	7 809	443	967	335	1 308
13 Autres déductions	18 434	108 716	3 053	17 676	3 346	16 128
14 Total des déductions : calcul du revenu net	86 623	444 311	12 746	73 530	15 049	78 242
15 Revenu net	115 622	4 774 413	17 052	728 948	19 373	868 684
16 Prestation universelle pour la garde d'enfants et revenu d'un REEI	16 155	16 158	2 258	2 000	2 840	2 589
17 Total des déductions : calcul du revenu imposable	26 501	229 925	2 820	16 617	3 287	26 831
18 REVENU IMPOSABLE	115 147	4 561 822	17 066	714 448	19 332	844 554
CALCUL DES CRÉDITS D'IMPÔT NON REMBOURSABLES						
19 Montant personnel de base	118 220	1 362 865	17 339	199 891	19 715	227 165
20 Montant pour personnes à charge	1 136	2 841	242	635	211	522
21 Autres montants	61 198	158 036	9 549	28 745	10 226	28 383
22 Total des montants	118 221	1 523 743	17 339	229 271	19 715	256 070
23 Crédit d'impôt pour pompier volontaire et pour volontaire participant à des opérations de recherche et de sauvetage	425	204				
24 Crédit d'impôt pour les travailleurs d'expérience	2 597	1 742	291	196	481	321
25 Crédit d'impôt pour nouveau diplômé travaillant dans une région ressource éloignée	4 301	9 515	572	1 274	659	1 426
26 Crédits d'impôt pour dons	19 951	1 889	4 403	303	4 581	337
27 TOTAL DES CRÉDITS D'IMPÔT NON REMBOURSABLES	118 221	321 316	17 339	48 301	19 715	53 962
28 IMPÔT À PAYER	74 532	506 022	12 081	78 536	13 592	98 934
29 Contribution santé	2 583	1 832	281	197	443	312
30 IMPÔT ET COTISATIONS À PAYER	93 843	557 287	14 320	86 229	15 906	106 450
CALCUL DU REMBOURSEMENT OU DU SOLDE À PAYER						
31 Impôt du Québec retenu à la source	87 453	508 374	14 100	83 225	15 875	103 404
32 Crédit d'impôt pour frais de garde d'enfants	8 905	7 135	1 090	994	1 399	1 222
33 Crédits d'impôt relatifs à la prime au travail	5 259	3 780	629	463	889	632
34 Crédit d'impôt pour maintien à domicile des aînés	4 914	7 868	942	1 429	708	696
35 Remboursement de TVQ à un salarié ou à un membre d'une société de personnes	2 509	336	396	36	408	32
36 Crédit d'impôt Bouclier fiscal	2 917	355	333	38	422	53
37 Autres crédits d'impôt	9 769	4 811	1 457	687	1 647	692
38 Impôt payé par acomptes et autres crédits d'impôt	53 351	54 441	7 194	5 147	8 807	7 483
39 IMPÔT PAYÉ ET AUTRES CRÉDITS D'IMPÔT	97 608	587 100	15 229	92 019	17 122	114 213
40 Compensation financière pour maintien à domicile					20	16
41 SOLDE À PAYER	37 522	53 520	5 037	6 952	5 436	7 687
42 REMBOURSEMENT	68 897	-83 343	11 024	-12 747	12 669	-15 466
43 Remboursement anticipé	2 339	2 146	304	254	744	706
AUTRES CRÉDITS D'IMPÔT REMBOURSABLES						
44 Soutien aux enfants	16 482	38 536	2 294	4 670	2 910	5 892
45 Crédit d'impôt pour la solidarité	48 224	29 993	6 365	3 619	7 191	3 987

TABLEAU 8 (suite)

Sommaire des statistiques fiscales par région administrative et par municipalité de 20 000 habitants ou plus - 2016

(nombre de contribuables, montants en milliers de dollars)

Composantes	Côte-Nord (09)				Nord-du-Québec (10)	
	Autres		Ensemble		Ensemble	
	Nombre	Montant	Nombre	Montant	Nombre	Montant
1 Contribuables imposables	20 602		46 275		11 976	
2 Tous les contribuables	36 695		73 750		28 220	
CALCUL DU REVENU TOTAL						
3 Revenus d'emploi	25 334	1 019 416	51 665	2 211 454	22 405	890 598
4 Prestations d'assurance emploi et prestations d'assurance parentale	9 997	91 657	15 683	135 151	3 794	31 366
5 Revenus de retraite	12 586	243 795	25 690	573 283	5 374	102 040
6 Revenus de biens	6 236	33 709	14 845	99 999	4 224	25 371
7 Revenus nets d'entreprise et de profession	2 081	34 203	4 004	76 592	1 064	20 686
8 Autres revenus	13 265	87 458	25 374	162 517	13 080	75 658
9 REVENU TOTAL	36 695	1 510 238	73 750	3 258 996	28 220	1 145 719
CALCUL DU REVENU NET ET DU REVENU IMPOSABLE						
10 Déductions reliées à l'emploi	22 116	21 745	47 593	47 568	17 274	14 891
11 Déductions reliées à la retraite	12 321	63 930	27 975	153 799	12 380	48 558
12 Déductions reliées aux placements	462	1 067	1 240	3 342	168	445
13 Autres déductions	11 211	61 970	17 610	95 774	14 533	81 560
14 Total des déductions : calcul du revenu net	25 321	148 712	53 116	300 483	22 538	145 454
15 Revenu net	35 420	1 362 343	71 845	2 959 975	27 520	1 000 684
16 Prestation universelle pour la garde d'enfants et revenu d'un REEI	5 440	5 461	10 538	10 050	6 661	7 862
17 Total des déductions : calcul du revenu imposable	10 607	148 718	16 714	192 166	10 760	290 449
18 REVENU IMPOSABLE	33 695	1 220 273	70 093	2 779 274	23 283	726 203
CALCUL DES CRÉDITS D'IMPÔT NON REMBOURSABLES						
19 Montant personnel de base	36 694	423 183	73 748	850 239	28 219	325 723
20 Montant pour personnes à charge	384	954	837	2 112	306	715
21 Autres montants	17 093	44 769	36 868	101 897	9 082	20 179
22 Total des montants	36 694	468 906	73 748	954 247	28 219	346 618
23 Crédit d'impôt pour pompier volontaire et pour volontaire participant à des opérations de recherche et de sauvetage	99	48	106	51	48	23
24 Crédit d'impôt pour les travailleurs d'expérience	937	640	1 709	1 157	425	284
25 Crédit d'impôt pour nouveau diplômé travaillant dans une région ressource éloignée	713	1 523	1 944	4 223	645	1 487
26 Crédits d'impôt pour dons	6 269	408	15 253	1 048	3 243	575
27 TOTAL DES CRÉDITS D'IMPÔT NON REMBOURSABLES	36 694	97 403	73 748	199 665	28 219	72 371
28 IMPÔT À PAYER	20 602	132 944	46 275	310 414	11 976	77 576
29 Contribution santé	558	343	1 282	852	265	194
30 IMPÔT ET COTISATIONS À PAYER	25 310	144 401	55 536	337 079	14 401	82 171
CALCUL DU REMBOURSEMENT OU DU SOLDE À PAYER						
31 Impôt du Québec retenu à la source	24 863	147 217	54 838	333 847	16 763	89 929
32 Crédit d'impôt pour frais de garde d'enfants	2 029	2 874	4 518	5 090	726	580
33 Crédits d'impôt relatifs à la prime au travail	1 329	927	2 847	2 022	2 512	2 169
34 Crédit d'impôt pour maintien à domicile des aînés	721	265	2 371	2 391	267	148
35 Remboursement de TVQ à un salarié ou à un membre d'une société de personnes	348	46	1 152	114	382	20
36 Crédit d'impôt Boucier fiscal	631	79	1 386	170	722	124
37 Autres crédits d'impôt	2 432	1 220	5 536	2 598	1 218	629
38 Impôt payé par acomptes et autres crédits d'impôt	16 401	8 449	32 402	21 079	14 321	4 986
39 IMPÔT PAYÉ ET AUTRES CRÉDITS D'IMPÔT	28 391	161 078	60 742	367 310	21 093	98 585
40 Compensation financière pour maintien à domicile			34	28		
41 SOLDE À PAYER	9 201	11 821	19 674	26 459	3 941	5 682
42 REMBOURSEMENT	21 371	-28 505	45 064	-56 718	18 221	-22 095
43 Remboursement anticipé	823	787	1 871	1 747	621	485
AUTRES CRÉDITS D'IMPÔT REMBOURSABLES						
44 Soutien aux enfants	5 507	14 692	10 711	25 254	6 614	21 695
45 Crédit d'impôt pour la solidarité	15 311	9 149	28 867	16 755	10 786	12 652

TABLEAU 8 (suite)

Sommaire des statistiques fiscales par région administrative et par municipalité de 20 000 habitants ou plus - 2016

(nombre de contribuables, montants en milliers de dollars)

Composantes	Gaspésie-Îles-de-la-Madeleine (11)		Chaudière-Appalaches (12)			
	Ensemble		Lévis		Saint-Georges	
	Nombre	Montant	Nombre	Montant	Nombre	Montant
1 Contribuables imposables	45 288		85 382		16 955	
2 Tous les contribuables	78 605		115 297		26 299	
CALCUL DU REVENU TOTAL						
3 Revenus d'emploi	46 447	1 456 386	82 299	3 705 485	16 670	630 213
4 Prestations d'assurance emploi et prestations d'assurance parentale	20 809	208 083	12 977	87 773	3 342	18 782
5 Revenus de retraite	33 799	613 484	38 324	1 043 651	9 520	201 488
6 Revenus de biens	15 003	118 890	35 912	339 631	7 824	100 733
7 Revenus nets d'entreprise et de profession	5 833	115 280	9 858	183 765	2 865	34 247
8 Autres revenus	33 462	218 156	35 982	204 906	9 652	53 302
9 REVENU TOTAL	78 605	2 730 281	115 297	5 565 211	26 299	1 038 766
CALCUL DU REVENU NET ET DU REVENU IMPOSABLE						
10 Déductions reliées à l'emploi	47 581	47 010	83 360	93 347	17 633	19 131
11 Déductions reliées à la retraite	21 735	98 163	53 926	331 131	9 004	43 418
12 Déductions reliées aux placements	713	2 010	4 152	11 858	873	2 642
13 Autres déductions	19 569	73 387	18 903	132 208	4 472	22 027
14 Total des déductions : calcul du revenu net	53 425	220 570	90 782	568 543	19 117	87 218
15 Revenu net	77 406	2 511 370	114 004	4 998 085	25 969	951 808
16 Prestation universelle pour la garde d'enfants et revenu d'un REEI	8 464	7 470	16 633	15 726	3 549	3 421
17 Total des déductions : calcul du revenu imposable	21 570	176 459	17 959	114 429	6 256	42 181
18 REVENU IMPOSABLE	76 516	2 343 281	114 114	4 899 948	25 972	913 232
CALCUL DES CRÉDITS D'IMPÔT NON REMBOURSABLES						
19 Montant personnel de base	78 599	906 302	115 278	1 329 401	26 296	303 026
20 Montant pour personnes à charge	1 120	2 870	1 342	3 425	247	571
21 Autres montants	44 888	119 144	61 518	179 643	15 287	43 491
22 Total des montants	78 599	1 028 316	115 278	1 512 470	26 297	347 088
23 Crédit d'impôt pour pompier volontaire et pour volontaire participant à des opérations de recherche et de sauvetage	470	226			40	19
24 Crédit d'impôt pour les travailleurs d'expérience	2 375	1 625	2 945	2 011	598	399
25 Crédit d'impôt pour nouveau diplômé travaillant dans une région ressource éloignée	1 769	3 679	43	90		
26 Crédits d'impôt pour dons	13 698	1 214	27 180	2 563	5 580	627
27 TOTAL DES CRÉDITS D'IMPÔT NON REMBOURSABLES	78 600	214 308	115 287	311 371	26 297	71 156
28 IMPÔT À PAYER	45 288	207 719	85 382	551 588	16 955	87 728
29 Contribution santé	664	500	2 341	1 833	329	257
30 IMPÔT ET COTISATIONS À PAYER	60 809	242 700	98 439	611 023	21 451	102 439
CALCUL DU REMBOURSEMENT OU DU SOLDE À PAYER						
31 Impôt du Québec retenu à la source	53 560	210 331	94 648	545 627	18 768	84 463
32 Crédit d'impôt pour frais de garde d'enfants	3 411	3 408	10 320	13 321	2 057	2 112
33 Crédits d'impôt relatifs à la prime au travail	3 916	2 822	4 081	2 800	1 345	1 006
34 Crédit d'impôt pour maintien à domicile des aînés	3 752	3 940	6 060	10 269	1 751	4 274
35 Remboursement de TVQ à un salarié ou à un membre d'une société de personnes	1 765	219	3 838	579	767	88
36 Crédit d'impôt Bouclier fiscal	1 840	234	2 742	336	799	103
37 Autres crédits d'impôt	7 762	3 953	12 814	6 224	3 255	1 492
38 Impôt payé par acomptes et autres crédits d'impôt	36 044	23 855	52 167	54 220	12 150	12 483
39 IMPÔT PAYÉ ET AUTRES CRÉDITS D'IMPÔT	60 700	248 763	103 066	633 377	21 674	106 021
40 Compensation financière pour maintien à domicile	12	14	19	7		
41 SOLDE À PAYER	27 807	36 921	35 733	60 399	9 076	12 598
42 REMBOURSEMENT	40 638	-42 998	73 147	-82 759	14 763	-16 182
43 Remboursement anticipé	1 858	1 681	1 904	1 656	485	386
AUTRES CRÉDITS D'IMPÔT REMBOURSABLES						
44 Soutien aux enfants	8 636	21 276	16 927	33 406	3 609	8 835
45 Crédit d'impôt pour la solidarité	39 293	24 443	40 856	22 606	12 348	8 027

TABLEAU 8 (suite)

Sommaire des statistiques fiscales par région administrative et par municipalité de 20 000 habitants ou plus - 2016

(nombre de contribuables, montants en milliers de dollars)

Composantes	Chaudière-Appalaches (12)					
	Thetford Mines		Autres		Ensemble	
	Nombre	Montant	Nombre	Montant	Nombre	Montant
1 Contribuables imposables	13 048		115 290		230 675	
2 Tous les contribuables	21 691		179 816		343 103	
CALCUL DU REVENU TOTAL						
3 Revenus d'emploi	12 143	410 813	116 800	4 172 318	227 912	8 918 829
4 Prestations d'assurance emploi et prestations d'assurance parentale	2 724	15 233	27 023	166 281	46 066	288 069
5 Revenus de retraite	9 945	216 657	66 764	1 288 771	124 553	2 750 568
6 Revenus de biens	6 902	56 420	55 289	459 756	105 927	956 541
7 Revenus nets d'entreprise et de profession	1 766	22 038	23 987	241 780	38 476	481 830
8 Autres revenus	8 943	50 444	66 575	362 172	121 152	670 824
9 REVENU TOTAL	21 691	771 606	179 816	6 691 078	343 103	14 066 661
CALCUL DU REVENU NET ET DU REVENU IMPOSABLE						
10 Déductions reliées à l'emploi	12 581	12 999	123 452	132 067	237 026	257 545
11 Déductions reliées à la retraite	6 731	31 365	65 570	285 017	135 231	690 930
12 Déductions reliées aux placements	597	1 694	4 581	13 685	10 203	29 878
13 Autres déductions	3 721	22 558	31 722	126 677	58 818	303 470
14 Total des déductions : calcul du revenu net	14 286	68 617	132 614	557 445	256 799	1 281 823
15 Revenu net	21 427	703 347	177 051	6 137 206	338 451	12 790 446
16 Prestation universelle pour la garde d'enfants et revenu d'un REEI	2 366	2 243	23 359	24 180	45 907	45 569
17 Total des déductions : calcul du revenu imposable	5 806	33 651	43 829	296 383	73 850	486 644
18 REVENU IMPOSABLE	21 418	672 189	177 280	5 866 270	338 784	12 351 638
CALCUL DES CRÉDITS D'IMPÔT NON REMBOURSABLES						
19 Montant personnel de base	21 689	249 945	179 782	2 073 369	343 045	3 955 741
20 Montant pour personnes à charge	158	331	1 402	3 379	3 149	7 707
21 Autres montants	13 624	43 321	101 927	280 810	192 356	547 265
22 Total des montants	21 689	293 597	179 782	2 357 559	343 046	4 510 714
23 Crédit d'impôt pour pompier volontaire et pour volontaire participant à des opérations de recherche et de sauvetage			762	366	828	397
24 Crédit d'impôt pour les travailleurs d'expérience	497	324	4 975	3 336	9 015	6 070
25 Crédit d'impôt pour nouveau diplômé travaillant dans une région ressource éloignée			62	142	110	243
26 Crédits d'impôt pour dons	4 136	334	37 475	3 157	74 371	6 682
27 TOTAL DES CRÉDITS D'IMPÔT NON REMBOURSABLES	21 689	59 873	179 783	482 835	343 056	925 235
28 IMPÔT À PAYER	13 048	57 842	115 290	537 156	230 675	1 234 313
29 Contribution santé	176	136	1 556	1 204	4 402	3 429
30 IMPÔT ET COTISATIONS À PAYER	17 741	69 261	148 991	622 870	286 622	1 405 593
CALCUL DU REMBOURSEMENT OU DU SOLDE À PAYER						
31 Impôt du Québec retenu à la source	15 647	58 459	130 534	543 508	259 597	1 232 058
32 Crédit d'impôt pour frais de garde d'enfants	1 321	1 279	13 967	14 956	27 665	31 668
33 Crédits d'impôt relatifs à la prime au travail	1 130	842	8 965	7 108	15 521	11 757
34 Crédit d'impôt pour maintien à domicile des aînés	2 190	3 150	8 683	14 901	18 684	32 593
35 Remboursement de TVQ à un salarié ou à un membre d'une société de personnes	466	51	3 708	557	8 779	1 275
36 Crédit d'impôt Boucier fiscal	567	71	4 714	604	8 822	1 115
37 Autres crédits d'impôt	2 367	1 059	21 548	11 365	39 984	20 140
38 Impôt payé par acomptes et autres crédits d'impôt	8 983	6 548	84 287	52 204	157 587	125 456
39 IMPÔT PAYÉ ET AUTRES CRÉDITS D'IMPÔT	17 973	71 460	147 897	645 204	290 610	1 456 062
40 Compensation financière pour maintien à domicile					30	15
41 SOLDE À PAYER	7 448	9 583	62 471	81 993	114 728	164 573
42 REMBOURSEMENT	12 189	-11 787	102 122	-104 328	202 221	-215 057
43 Remboursement anticipé	453	371	2 632	2 175	5 474	4 587
AUTRES CRÉDITS D'IMPÔT REMBOURSABLES						
44 Soutien aux enfants	2 439	6 235	23 927	60 574	46 902	109 050
45 Crédit d'impôt pour la solidarité	11 008	7 419	79 179	49 564	143 391	87 616

TABLEAU 8 (suite)

Sommaire des statistiques fiscales par région administrative et par municipalité de 20 000 habitants ou plus - 2016

(nombre de contribuables, montants en milliers de dollars)

Composantes	Laval (13)		Lanaudière (14)			
	Ensemble		Joliette		L'Assomption	
	Nombre	Montant	Nombre	Montant	Nombre	Montant
1 Contribuables imposables	216 889		9 166		12 210	
2 Tous les contribuables	335 224		16 801		17 549	
CALCUL DU REVENU TOTAL						
3 Revenus d'emploi	225 423	9 661 427	9 085	306 902	12 472	530 819
4 Prestations d'assurance emploi et prestations d'assurance parentale	31 606	229 098	1 850	11 046	2 570	18 206
5 Revenus de retraite	97 822	2 373 070	6 661	143 854	5 131	123 510
6 Revenus de biens	98 874	1 066 902	4 139	45 286	4 423	38 933
7 Revenus nets d'entreprise et de profession	30 604	544 290	1 098	22 313	1 639	25 440
8 Autres revenus	107 844	702 636	7 653	49 314	5 780	36 199
9 REVENU TOTAL	335 224	14 577 422	16 801	578 714	17 549	773 108
CALCUL DU REVENU NET ET DU REVENU IMPOSABLE						
10 Déductions reliées à l'emploi	232 792	253 124	9 373	9 386	12 851	14 209
11 Déductions reliées à la retraite	123 320	730 808	4 611	23 232	7 514	40 361
12 Déductions reliées aux placements	10 492	41 645	502	1 209	299	861
13 Autres déductions	54 353	289 224	3 000	12 505	2 968	17 636
14 Total des déductions : calcul du revenu net	252 270	1 314 801	10 803	46 332	13 733	73 067
15 Revenu net	324 063	13 274 745	16 500	532 603	17 183	700 457
16 Prestation universelle pour la garde d'enfants et revenu d'un REEI	50 132	48 122	1 895	1 759	2 980	2 960
17 Total des déductions : calcul du revenu imposable	57 235	368 643	3 926	23 981	2 803	19 559
18 REVENU IMPOSABLE	325 725	12 956 566	16 481	510 484	17 219	683 986
CALCUL DES CRÉDITS D'IMPÔT NON REMBOURSABLES						
19 Montant personnel de base	335 158	3 862 052	16 796	193 143	17 532	202 164
20 Montant pour personnes à charge	9 156	29 599	158	461	302	915
21 Autres montants	166 749	489 767	10 034	29 283	9 288	24 518
22 Total des montants	335 160	4 381 418	16 797	222 887	17 532	227 597
23 Crédit d'impôt pour pompier volontaire et pour volontaire participant à des opérations de recherche et de sauvetage	33	16			24	12
24 Crédit d'impôt pour les travailleurs d'expérience	7 833	5 257	351	237	323	220
25 Crédit d'impôt pour nouveau diplômé travaillant dans une région ressource éloignée	36	76				
26 Crédits d'impôt pour dons	63 985	12 829	2 449	454	2 774	222
27 TOTAL DES CRÉDITS D'IMPÔT NON REMBOURSABLES	335 166	905 597	16 796	45 672	17 532	46 617
28 IMPÔT À PAYER	216 889	1 447 209	9 166	47 110	12 210	74 225
29 Contribution santé	6 964	5 510	177	136	275	210
30 IMPÔT ET COTISATIONS À PAYER	262 151	1 611 470	12 108	55 385	14 514	82 590
CALCUL DU REMBOURSEMENT OU DU SOLDE À PAYER						
31 Impôt du Québec retenu à la source	243 685	1 390 052	10 811	43 961	13 828	75 737
32 Crédit d'impôt pour frais de garde d'enfants	30 241	39 355	957	1 339	1 816	2 250
33 Crédits d'impôt relatifs à la prime au travail	23 354	19 749	1 162	885	938	697
34 Crédit d'impôt pour maintien à domicile des aînés	17 137	23 344	1 612	2 654	661	671
35 Remboursement de TVQ à un salarié ou à un membre d'une société de personnes	6 220	959	268	35	383	60
36 Crédit d'impôt Bouclier fiscal	12 163	1 780	554	81	555	76
37 Autres crédits d'impôt	36 928	17 496	1 525	617	1 966	796
38 Impôt payé par acomptes et autres crédits d'impôt	146 081	158 589	6 584	7 966	7 856	5 531
39 IMPÔT PAYÉ ET AUTRES CRÉDITS D'IMPÔT	277 846	1 651 322	12 832	57 538	15 180	85 817
40 Compensation financière pour maintien à domicile	298	128	31	92		
41 SOLDE À PAYER	105 826	189 580	5 106	7 372	5 615	8 272
42 REMBOURSEMENT	194 196	-229 560	8 847	-9 618	10 621	-11 500
43 Remboursement anticipé	5 042	4 546	330	291	292	263
AUTRES CRÉDITS D'IMPÔT REMBOURSABLES						
44 Soutien aux enfants	50 853	122 026	1 983	5 638	3 041	6 919
45 Crédit d'impôt pour la solidarité	136 262	77 545	9 478	6 170	6 702	3 737

TABLEAU 8 (suite)

Sommaire des statistiques fiscales par région administrative et par municipalité de 20 000 habitants ou plus - 2016

(nombre de contribuables, montants en milliers de dollars)

Composantes	Lanaudière (14)					
	Mascouche		Repentigny		Saint-Lin-Laurentides	
	Nombre	Montant	Nombre	Montant	Nombre	Montant
1 Contribuables imposables	26 444		48 922		10 364	
2 Tous les contribuables	36 536		68 225		16 171	
CALCUL DU REVENU TOTAL						
3 Revenus d'emploi	26 591	1 193 068	47 314	2 076 217	11 477	397 898
4 Prestations d'assurance emploi et prestations d'assurance parentale	5 161	36 185	7 430	50 698	3 363	22 008
5 Revenus de retraite	10 095	231 741	23 011	639 818	3 779	65 865
6 Revenus de biens	9 377	79 656	18 713	181 068	2 832	24 624
7 Revenus nets d'entreprise et de profession	3 370	51 143	5 704	103 038	1 441	17 686
8 Autres revenus	11 366	68 952	20 765	136 162	5 976	39 881
9 REVENU TOTAL	36 536	1 660 745	68 225	3 187 000	16 171	567 961
CALCUL DU REVENU NET ET DU REVENU IMPOSABLE						
10 Déductions reliées à l'emploi	27 452	31 175	47 621	52 880	11 957	12 690
11 Déductions reliées à la retraite	16 126	85 503	28 714	163 621	5 489	19 648
12 Déductions reliées aux placements	612	1 867	1 781	5 811	122	422
13 Autres déductions	5 887	26 354	11 629	79 994	2 805	7 796
14 Total des déductions : calcul du revenu net	29 069	144 898	52 167	302 305	12 565	40 556
15 Revenu net	35 757	1 516 666	66 734	2 885 794	15 664	527 747
16 Prestation universelle pour la garde d'enfants et revenu d'un REEI	6 266	5 919	9 998	9 342	2 885	3 029
17 Total des déductions : calcul du revenu imposable	5 390	36 476	9 808	65 411	3 080	26 517
18 REVENU IMPOSABLE	35 900	1 486 273	66 967	2 830 206	15 754	504 389
CALCUL DES CRÉDITS D'IMPÔT NON REMBOURSABLES						
19 Montant personnel de base	36 534	421 102	68 222	786 750	16 159	186 001
20 Montant pour personnes à charge	588	1 664	1 412	4 104	151	399
21 Autres montants	19 096	50 887	36 139	108 130	8 407	16 580
22 Total des montants	36 533	473 653	68 223	898 985	16 159	202 980
23 Crédit d'impôt pour pompier volontaire et pour volontaire participant à des opérations de recherche et de sauvetage	12	6			13	6
24 Crédit d'impôt pour les travailleurs d'expérience	715	485	1 553	1 051	279	183
25 Crédit d'impôt pour nouveau diplômé travaillant dans une région ressource éloignée						
26 Crédits d'impôt pour dons	5 652	446	12 856	1 299	1 398	106
27 TOTAL DES CRÉDITS D'IMPÔT NON REMBOURSABLES	36 534	96 986	68 223	184 608	16 160	41 317
28 IMPÔT À PAYER	26 444	164 602	48 922	318 318	10 364	47 277
29 Contribution santé	517	374	1 329	1 019	83	63
30 IMPÔT ET COTISATIONS À PAYER	31 034	183 268	57 017	351 585	12 779	54 555
CALCUL DU REMBOURSEMENT OU DU SOLDE À PAYER						
31 Impôt du Québec retenu à la source	29 112	167 377	54 386	314 675	11 949	49 854
32 Crédit d'impôt pour frais de garde d'enfants	3 787	4 970	5 794	7 103	1 730	2 772
33 Crédits d'impôt relatifs à la prime au travail	1 980	1 451	3 369	2 546	1 425	1 179
34 Crédit d'impôt pour maintien à domicile des aînés	1 498	2 329	3 687	4 031	328	203
35 Remboursement de TVQ à un salarié ou à un membre d'une société de personnes	817	136	1 487	234	165	31
36 Crédit d'impôt Boucier fiscal	1 268	169	1 955	256	666	96
37 Autres crédits d'impôt	4 000	1 563	7 792	3 607	1 633	594
38 Impôt payé par acomptes et autres crédits d'impôt	16 357	10 104	29 080	28 350	8 083	2 217
39 IMPÔT PAYÉ ET AUTRES CRÉDITS D'IMPÔT	31 902	188 098	59 736	360 803	13 119	56 947
40 Compensation financière pour maintien à domicile			15	6		
41 SOLDE À PAYER	12 046	18 857	22 078	37 541	5 156	6 541
42 REMBOURSEMENT	22 185	-23 690	41 525	-46 765	9 251	-8 934
43 Remboursement anticipé	659	586	1 186	1 048	407	361
AUTRES CRÉDITS D'IMPÔT REMBOURSABLES						
44 Soutien aux enfants	6 383	13 672	10 148	23 005	2 993	8 357
45 Crédit d'impôt pour la solidarité	13 100	7 040	24 306	13 196	7 300	4 276

TABLEAU 8 (suite)

Sommaire des statistiques fiscales par région administrative et par municipalité de 20 000 habitants ou plus - 2016

(nombre de contribuables, montants en milliers de dollars)

Composantes	Lanaudière (14)					
	Terrebonne		Autres		Ensemble	
	Nombre	Montant	Nombre	Montant	Nombre	Montant
1 Contribuables imposables	62 203		95 961		265 270	
2 Tous les contribuables	87 485		157 780		400 547	
CALCUL DU REVENU TOTAL						
3 Revenus d'emploi	64 065	2 862 783	96 409	3 421 414	267 413	10 789 101
4 Prestations d'assurance emploi et prestations d'assurance parentale	11 648	81 992	21 911	138 679	53 933	358 814
5 Revenus de retraite	23 133	547 865	59 899	1 290 643	131 709	3 043 296
6 Revenus de biens	21 523	203 384	40 134	385 444	101 141	958 394
7 Revenus nets d'entreprise et de profession	7 911	124 949	14 126	201 023	35 289	545 592
8 Autres revenus	27 386	167 773	58 895	381 538	137 821	879 819
9 REVENU TOTAL	87 485	3 988 747	157 780	5 818 740	400 547	16 575 014
CALCUL DU REVENU NET ET DU REVENU IMPOSABLE						
10 Déductions reliées à l'emploi	65 945	73 485	98 620	103 210	273 819	297 035
11 Déductions reliées à la retraite	38 367	210 106	49 635	234 231	150 456	776 702
12 Déductions reliées aux placements	1 715	5 819	3 428	9 404	8 459	25 392
13 Autres déductions	14 072	66 988	27 664	138 771	68 025	350 044
14 Total des déductions : calcul du revenu net	69 920	356 397	109 171	485 616	297 428	1 449 172
15 Revenu net	85 331	3 633 877	153 916	5 336 706	391 085	15 133 851
16 Prestation universelle pour la garde d'enfants et revenu d'un REEI	15 283	14 798	19 857	19 259	59 164	57 065
17 Total des déductions : calcul du revenu imposable	12 572	87 457	34 580	262 003	72 159	521 404
18 REVENU IMPOSABLE	85 770	3 562 005	153 707	5 095 237	391 798	14 672 580
CALCUL DES CRÉDITS D'IMPÔT NON REMBOURSABLES						
19 Montant personnel de base	87 480	1 008 398	157 681	1 816 824	400 404	4 614 383
20 Montant pour personnes à charge	1 870	5 454	1 560	4 208	6 041	17 205
21 Autres montants	44 427	115 486	87 652	246 514	215 043	591 397
22 Total des montants	87 480	1 129 338	157 679	2 067 546	400 403	5 222 985
23 Crédit d'impôt pour pompier volontaire et pour volontaire participant à des opérations de recherche et de sauvetage	18	9	220	106	297	143
24 Crédit d'impôt pour les travailleurs d'expérience	1 680	1 141	3 674	2 471	8 575	5 789
25 Crédit d'impôt pour nouveau diplômé travaillant dans une région ressource éloignée			25	52	50	100
26 Crédits d'impôt pour dons	13 933	1 245	21 676	2 431	60 738	6 202
27 TOTAL DES CRÉDITS D'IMPÔT NON REMBOURSABLES	87 481	231 415	157 687	422 416	400 413	1 069 030
28 IMPÔT À PAYER	62 203	401 535	95 961	481 775	265 270	1 534 841
29 Contribution santé	1 533	1 169	1 607	1 220	5 521	4 192
30 IMPÔT ET COTISATIONS À PAYER	72 572	441 050	124 630	554 715	324 654	1 723 148
CALCUL DU REMBOURSEMENT OU DU SOLDE À PAYER						
31 Impôt du Québec retenu à la source	69 296	405 812	110 945	484 858	300 327	1 542 274
32 Crédit d'impôt pour frais de garde d'enfants	9 464	11 623	10 486	11 938	34 034	41 995
33 Crédits d'impôt relatifs à la prime au travail	5 092	3 961	10 141	8 005	24 107	18 724
34 Crédit d'impôt pour maintien à domicile des aînés	2 856	2 514	7 615	9 489	18 257	21 892
35 Remboursement de TVQ à un salarié ou à un membre d'une société de personnes	1 800	294	2 272	356	7 192	1 146
36 Crédit d'impôt Bouclier fiscal	2 978	389	4 785	663	12 761	1 730
37 Autres crédits d'impôt	9 794	4 232	15 404	7 173	42 114	18 582
38 Impôt payé par acomptes et autres crédits d'impôt	39 706	29 660	66 291	47 271	173 957	131 100
39 IMPÔT PAYÉ ET AUTRES CRÉDITS D'IMPÔT	75 826	458 485	125 299	569 753	333 894	1 777 443
40 Compensation financière pour maintien à domicile			10	4	64	106
41 SOLDE À PAYER	26 987	42 629	54 219	73 931	131 207	195 144
42 REMBOURSEMENT	54 147	-60 065	85 501	-88 974	232 077	-249 545
43 Remboursement anticipé	1 552	1 398	3 195	2 828	7 621	6 775
AUTRES CRÉDITS D'IMPÔT REMBOURSABLES						
44 Soutien aux enfants	15 542	35 569	20 411	54 121	60 501	147 281
45 Crédit d'impôt pour la solidarité	31 542	16 906	72 262	45 474	164 690	96 797

TABLEAU 8 (suite)

Sommaire des statistiques fiscales par région administrative et par municipalité de 20 000 habitants ou plus - 2016

(nombre de contribuables, montants en milliers de dollars)

Composantes	Laurentides (15)					
	Blainville		Boisbriand		Mirabel	
	Nombre	Montant	Nombre	Montant	Nombre	Montant
1 Contribuables imposables	31 715		14 781		28 934	
2 Tous les contribuables	43 473		21 603		39 556	
CALCUL DU REVENU TOTAL						
3 Revenus d'emploi	32 549	1 715 095	15 910	703 120	30 134	1 319 560
4 Prestations d'assurance emploi et prestations d'assurance parentale	4 611	32 831	2 632	18 822	6 303	44 315
5 Revenus de retraite	10 740	292 578	5 316	132 707	8 878	202 594
6 Revenus de biens	13 975	243 501	5 634	57 754	10 527	100 502
7 Revenus nets d'entreprise et de profession	4 271	114 042	2 250	35 771	4 258	65 600
8 Autres revenus	12 562	83 733	6 394	40 264	11 969	71 072
9 REVENU TOTAL	43 473	2 481 780	21 603	988 439	39 556	1 803 645
CALCUL DU REVENU NET ET DU REVENU IMPOSABLE						
10 Déductions reliées à l'emploi	33 451	39 400	16 531	18 503	31 337	35 324
11 Déductions reliées à la retraite	19 604	138 036	8 950	54 642	17 696	91 529
12 Déductions reliées aux placements	1 716	7 925	529	2 206	729	2 732
13 Autres déductions	7 353	50 227	3 657	20 139	6 783	28 729
14 Total des déductions : calcul du revenu net	35 787	235 588	17 526	95 489	32 918	158 314
15 Revenu net	42 536	2 247 516	21 036	893 861	38 728	1 646 695
16 Prestation universelle pour la garde d'enfants et revenu d'un REEI	7 772	6 993	3 363	3 708	7 415	7 145
17 Total des déductions : calcul du revenu imposable	5 455	42 818	2 762	17 646	5 534	41 257
18 REVENU IMPOSABLE	42 773	2 211 951	21 209	880 002	38 923	1 612 842
CALCUL DES CRÉDITS D'IMPÔT NON REMBOURSABLES						
19 Montant personnel de base	43 471	501 274	21 603	249 112	39 543	455 845
20 Montant pour personnes à charge	1 089	2 928	476	1 406	517	1 385
21 Autres montants	20 068	58 431	10 549	28 400	19 759	47 680
22 Total des montants	43 471	562 633	21 603	278 919	39 543	504 910
23 Crédit d'impôt pour pompier volontaire et pour volontaire participant à des opérations de recherche et de sauvetage	13	6			87	42
24 Crédit d'impôt pour les travailleurs d'expérience	758	517	436	292	744	503
25 Crédit d'impôt pour nouveau diplômé travaillant dans une région ressource éloignée						
26 Crédits d'impôt pour dons	8 536	732	3 863	632	5 859	394
27 TOTAL DES CRÉDITS D'IMPÔT NON REMBOURSABLES	43 471	115 485	21 603	57 457	39 543	103 292
28 IMPÔT À PAYER	31 715	290 053	14 781	100 207	28 934	180 577
29 Contribution santé	2 068	1 700	483	363	566	420
30 IMPÔT ET COTISATIONS À PAYER	36 156	313 291	17 454	111 455	33 392	199 503
CALCUL DU REMBOURSEMENT OU DU SOLDE À PAYER						
31 Impôt du Québec retenu à la source	34 575	264 887	16 774	100 880	31 651	181 328
32 Crédit d'impôt pour frais de garde d'enfants	4 563	4 206	2 010	4 491	4 553	5 009
33 Crédits d'impôt relatifs à la prime au travail	2 005	1 528	1 582	1 462	2 339	1 822
34 Crédit d'impôt pour maintien à domicile des aînés	1 570	2 414	603	495	803	582
35 Remboursement de TVQ à un salarié ou à un membre d'une société de personnes	1 353	259	555	93	905	149
36 Crédit d'impôt Boucier fiscal	1 197	143	765	117	1 457	188
37 Autres crédits d'impôt	4 729	2 018	2 337	1 052	4 549	1 414
38 Impôt payé par acomptes et autres crédits d'impôt	19 358	33 188	9 808	8 402	18 811	12 260
39 IMPÔT PAYÉ ET AUTRES CRÉDITS D'IMPÔT	38 391	308 642	18 796	116 992	34 490	202 751
40 Compensation financière pour maintien à domicile	17	5			17	6
41 SOLDE À PAYER	14 178	38 233	6 447	10 785	12 990	21 920
42 REMBOURSEMENT	26 698	-33 589	13 564	-16 322	24 008	-25 173
43 Remboursement anticipé	717	634	325	319	682	615
AUTRES CRÉDITS D'IMPÔT REMBOURSABLES						
44 Soutien aux enfants	7 872	15 619	3 431	9 246	7 618	16 868
45 Crédit d'impôt pour la solidarité	13 525	6 850	8 278	4 573	13 942	7 570

TABLEAU 8 (suite)

Sommaire des statistiques fiscales par région administrative et par municipalité de 20 000 habitants ou plus - 2016

(nombre de contribuables, montants en milliers de dollars)

Composantes	Laurentides (15)					
	Saint-Eustache		Saint-Jérôme		Sainte-Thérèse	
	Nombre	Montant	Nombre	Montant	Nombre	Montant
1 Contribuables imposables	24 731		37 915		14 506	
2 Tous les contribuables	36 185		60 943		22 034	
CALCUL DU REVENU TOTAL						
3 Revenus d'emploi	24 855	1 018 653	38 501	1 381 534	13 920	548 249
4 Prestations d'assurance emploi et prestations d'assurance parentale	4 190	27 681	7 840	50 276	2 610	16 609
5 Revenus de retraite	12 383	299 818	22 401	492 491	8 384	213 035
6 Revenus de biens	9 620	77 418	14 827	111 829	6 201	59 300
7 Revenus nets d'entreprise et de profession	2 967	41 753	4 858	73 467	1 831	32 025
8 Autres revenus	12 050	73 690	23 793	152 853	8 094	49 511
9 REVENU TOTAL	36 185	1 539 013	60 943	2 262 450	22 034	918 729
CALCUL DU REVENU NET ET DU REVENU IMPOSABLE						
10 Déductions reliées à l'emploi	24 897	26 871	39 114	40 694	14 095	15 269
11 Déductions reliées à la retraite	13 823	74 163	19 070	90 994	7 039	39 618
12 Déductions reliées aux placements	854	2 467	941	2 976	590	2 024
13 Autres déductions	5 979	38 179	10 560	47 347	3 979	23 854
14 Total des déductions : calcul du revenu net	27 063	141 679	42 946	182 011	15 710	80 765
15 Revenu net	35 448	1 398 185	59 858	2 081 330	21 649	838 207
16 Prestation universelle pour la garde d'enfants et revenu d'un REEI	5 059	4 602	7 825	7 318	2 362	1 984
17 Total des déductions : calcul du revenu imposable	6 180	35 875	12 236	75 074	4 133	23 651
18 REVENU IMPOSABLE	35 527	1 367 072	59 959	2 014 121	21 700	816 645
CALCUL DES CRÉDITS D'IMPÔT NON REMBOURSABLES						
19 Montant personnel de base	36 149	416 652	60 939	701 360	22 031	253 722
20 Montant pour personnes à charge	531	1 591	668	1 882	295	788
21 Autres montants	19 829	59 716	35 331	104 679	12 946	41 356
22 Total des montants	36 149	477 959	60 938	807 921	22 031	295 866
23 Crédit d'impôt pour pompier volontaire et pour volontaire participant à des opérations de recherche et de sauvetage	13	6	12	6		
24 Crédit d'impôt pour les travailleurs d'expérience	963	652	1 253	842	615	408
25 Crédit d'impôt pour nouveau diplômé travaillant dans une région ressource éloignée			13	21		
26 Crédits d'impôt pour dons	6 244	517	8 442	642	3 713	380
27 TOTAL DES CRÉDITS D'IMPÔT NON REMBOURSABLES	36 149	97 779	60 939	164 619	22 031	60 576
28 IMPÔT À PAYER	24 731	144 178	37 915	192 930	14 506	85 273
29 Contribution santé	496	374	578	422	368	291
30 IMPÔT ET COTISATIONS À PAYER	29 692	161 309	48 479	221 467	18 007	98 302
CALCUL DU REMBOURSEMENT OU DU SOLDE À PAYER						
31 Impôt du Québec retenu à la source	27 569	146 569	44 004	195 845	16 259	82 132
32 Crédit d'impôt pour frais de garde d'enfants	2 961	3 017	4 105	4 984	1 238	1 501
33 Crédits d'impôt relatifs à la prime au travail	2 029	1 497	4 023	3 122	1 346	968
34 Crédit d'impôt pour maintien à domicile des aînés	2 161	3 003	4 410	4 156	2 171	3 861
35 Remboursement de TVQ à un salarié ou à un membre d'une société de personnes	657	94	833	133	392	68
36 Crédit d'impôt Bouclier fiscal	1 132	152	1 964	276	600	80
37 Autres crédits d'impôt	4 173	1 737	5 780	2 231	2 081	864
38 Impôt payé par acomptes et autres crédits d'impôt	15 396	10 953	25 541	17 037	9 279	9 662
39 IMPÔT PAYÉ ET AUTRES CRÉDITS D'IMPÔT	30 744	167 022	49 849	227 783	18 677	99 136
40 Compensation financière pour maintien à domicile			239	98		
41 SOLDE À PAYER	11 772	16 645	20 686	25 576	7 778	12 158
42 REMBOURSEMENT	21 320	-22 359	33 666	-31 989	12 254	-13 000
43 Remboursement anticipé	687	618	1 333	1 116	383	344
AUTRES CRÉDITS D'IMPÔT REMBOURSABLES						
44 Soutien aux enfants	5 141	11 706	8 094	20 555	2 439	5 748
45 Crédit d'impôt pour la solidarité	14 455	8 242	29 709	18 579	10 946	6 701

TABLEAU 8 (suite)

Sommaire des statistiques fiscales par région administrative et par municipalité de 20 000 habitants ou plus - 2016

(nombre de contribuables, montants en milliers de dollars)

Composantes	Laurentides (15)				Montérégie (16)	
	Autres		Ensemble		Beloeil	
	Nombre	Montant	Nombre	Montant	Nombre	Montant
1 Contribuables imposables	167 190		319 772		13 303	
2 Tous les contribuables	255 082		478 876		17 695	
CALCUL DU REVENU TOTAL						
3 Revenus d'emploi	164 840	6 562 718	320 709	13 248 930	12 512	577 329
4 Prestations d'assurance emploi et prestations d'assurance parentale	34 127	226 677	62 313	417 210	2 236	16 449
5 Revenus de retraite	89 610	2 153 385	157 712	3 786 608	5 886	164 650
6 Revenus de biens	71 806	963 826	132 590	1 614 131	5 284	47 094
7 Revenus nets d'entreprise et de profession	28 485	490 738	48 920	853 396	1 692	28 983
8 Autres revenus	86 947	604 340	161 809	1 075 463	5 086	30 695
9 REVENU TOTAL	255 082	11 001 684	478 876	20 995 739	17 695	865 201
CALCUL DU REVENU NET ET DU REVENU IMPOSABLE						
10 Déductions reliées à l'emploi	171 338	184 659	330 763	360 720	12 698	14 328
11 Déductions reliées à la retraite	87 288	482 992	173 470	971 975	7 820	45 515
12 Déductions reliées aux placements	8 009	34 850	13 368	55 181	649	1 608
13 Autres déductions	49 216	268 721	87 527	477 196	3 182	19 909
14 Total des déductions : calcul du revenu net	188 577	971 223	360 527	1 865 071	13 900	81 361
15 Revenu net	249 276	10 039 596	468 531	19 145 391	17 441	784 029
16 Prestation universelle pour la garde d'enfants et revenu d'un REEI	34 460	32 655	68 256	64 407	2 735	2 724
17 Total des déductions : calcul du revenu imposable	46 442	340 668	82 742	576 989	2 325	14 746
18 REVENU IMPOSABLE	249 855	9 733 944	469 946	18 636 576	17 493	772 071
CALCUL DES CRÉDITS D'IMPÔT NON REMBOURSABLES						
19 Montant personnel de base	254 961	2 937 926	478 697	5 515 890	17 695	204 094
20 Montant pour personnes à charge	3 214	8 960	6 790	18 940	230	622
21 Autres montants	135 485	387 170	253 967	727 432	9 346	28 879
22 Total des montants	254 958	3 334 057	478 693	6 262 263	17 695	233 596
23 Crédit d'impôt pour pompier volontaire et pour volontaire participant à des opérations de recherche et de sauvetage	497	239	632	303		
24 Crédit d'impôt pour les travailleurs d'expérience	6 828	4 548	11 597	7 763	519	353
25 Crédit d'impôt pour nouveau diplômé travaillant dans une région ressource éloignée	730	1 479	761	1 530		
26 Crédits d'impôt pour dons	39 707	4 652	76 364	7 948	4 147	327
27 TOTAL DES CRÉDITS D'IMPÔT NON REMBOURSABLES	254 960	684 614	478 696	1 283 823	17 694	48 005
28 IMPÔT À PAYER	167 190	1 058 360	319 772	2 051 578	13 303	88 218
29 Contribution santé	5 064	4 068	9 623	7 638	343	253
30 IMPÔT ET COTISATIONS À PAYER	208 533	1 187 911	391 713	2 293 238	15 246	97 703
CALCUL DU REMBOURSEMENT OU DU SOLDE À PAYER						
31 Impôt du Québec retenu à la source	184 543	973 875	355 375	1 945 516	14 347	88 003
32 Crédit d'impôt pour frais de garde d'enfants	19 897	20 177	39 327	43 384	1 714	2 297
33 Crédits d'impôt relatifs à la prime au travail	16 401	12 561	29 725	22 960	708	527
34 Crédit d'impôt pour maintien à domicile des aînés	9 217	10 132	20 935	24 642	814	704
35 Remboursement de TVQ à un salarié ou à un membre d'une société de personnes	4 440	771	9 135	1 566	461	72
36 Crédit d'impôt Boucier fiscal	8 226	1 115	15 341	2 070	487	65
37 Autres crédits d'impôt	25 597	11 836	49 246	21 151	1 886	865
38 Impôt payé par acomptes et autres crédits d'impôt	110 368	134 912	208 561	226 415	7 790	7 368
39 IMPÔT PAYÉ ET AUTRES CRÉDITS D'IMPÔT	208 702	1 165 378	399 649	2 287 704	15 700	99 900
40 Compensation financière pour maintien à domicile	26	15	311	132		
41 SOLDE À PAYER	93 147	179 157	166 998	304 474	5 948	10 249
42 REMBOURSEMENT	138 313	-156 639	269 823	-299 072	10 754	-12 445
43 Remboursement anticipé	4 196	3 810	8 323	7 456	296	278
AUTRES CRÉDITS D'IMPÔT REMBOURSABLES						
44 Soutien aux enfants	35 018	83 464	69 613	163 206	2 780	5 569
45 Crédit d'impôt pour la solidarité	104 015	63 035	194 870	115 550	5 775	3 111

TABLEAU 8 (suite)

Sommaire des statistiques fiscales par région administrative et par municipalité de 20 000 habitants ou plus - 2016

(nombre de contribuables, montants en milliers de dollars)

Composantes	Montérégie (16)					
	Boucherville		Brossard		Candiac	
	Nombre	Montant	Nombre	Montant	Nombre	Montant
1 Contribuables imposables	26 519		43 733		12 217	
2 Tous les contribuables	34 041		68 906		15 849	
CALCUL DU REVENU TOTAL						
3 Revenus d'emploi	23 383	1 414 114	44 060	1 964 169	11 960	785 194
4 Prestations d'assurance emploi et prestations d'assurance parentale	2 381	19 451	5 461	41 232	1 473	11 954
5 Revenus de retraite	12 553	451 523	21 549	597 800	3 852	127 184
6 Revenus de biens	14 757	247 722	24 174	263 716	5 826	110 819
7 Revenus nets d'entreprise et de profession	3 317	127 956	6 824	136 185	1 510	55 804
8 Autres revenus	9 032	82 391	21 302	150 708	4 241	36 351
9 REVENU TOTAL	34 041	2 343 158	68 906	3 153 810	15 849	1 127 306
CALCUL DU REVENU NET ET DU REVENU IMPOSABLE						
10 Déductions reliées à l'emploi	23 055	27 365	45 307	48 477	12 218	15 264
11 Déductions reliées à la retraite	15 322	131 375	23 711	157 466	7 943	64 751
12 Déductions reliées aux placements	2 850	12 873	3 609	14 129	1 034	4 197
13 Autres déductions	6 845	64 547	12 771	76 658	2 799	25 145
14 Total des déductions : calcul du revenu net	26 600	236 160	50 805	296 730	13 260	109 358
15 Revenu net	33 527	2 108 691	66 234	2 858 877	15 507	1 018 603
16 Prestation universelle pour la garde d'enfants et revenu d'un REEI	4 617	4 179	9 398	9 227	3 031	2 843
17 Total des déductions : calcul du revenu imposable	4 367	43 183	11 895	82 150	1 781	19 653
18 REVENU IMPOSABLE	33 600	2 069 966	66 551	2 786 482	15 565	1 001 878
CALCUL DES CRÉDITS D'IMPÔT NON REMBOURSABLES						
19 Montant personnel de base	34 036	392 630	68 885	793 033	15 845	182 737
20 Montant pour personnes à charge	776	2 392	1 936	6 795	410	1 254
21 Autres montants	16 474	57 841	32 592	101 921	6 784	19 451
22 Total des montants	34 036	452 864	68 887	901 749	15 845	203 443
23 Crédit d'impôt pour pompier volontaire et pour volontaire participant à des opérations de recherche et de sauvetage	12	6				
24 Crédit d'impôt pour les travailleurs d'expérience	1 017	680	1 870	1 240	365	248
25 Crédit d'impôt pour nouveau diplômé travaillant dans une région ressource éloignée						
26 Crédits d'impôt pour dons	10 510	1 460	13 927	2 663	4 164	662
27 TOTAL DES CRÉDITS D'IMPÔT NON REMBOURSABLES	34 036	94 169	68 891	186 788	15 845	42 294
28 IMPÔT À PAYER	26 519	289 642	43 733	326 367	12 217	147 640
29 Contribution santé	2 196	1 836	1 898	1 522	1 247	1 057
30 IMPÔT ET COTISATIONS À PAYER	29 559	311 299	52 736	364 691	13 374	156 918
CALCUL DU REMBOURSEMENT OU DU SOLDE À PAYER						
31 Impôt du Québec retenu à la source	27 535	255 456	48 654	303 269	12 854	133 537
32 Crédit d'impôt pour frais de garde d'enfants	2 780	2 705	5 887	9 840	1 951	2 462
33 Crédits d'impôt relatifs à la prime au travail	879	631	5 052	4 563	543	392
34 Crédit d'impôt pour maintien à domicile des aînés	1 914	2 894	3 425	5 511	349	208
35 Remboursement de TVQ à un salarié ou à un membre d'une société de personnes	1 301	220	1 332	189	599	119
36 Crédit d'impôt Bouclier fiscal	682	79	2 448	383	389	52
37 Autres crédits d'impôt	3 579	2 407	6 891	3 814	1 618	850
38 Impôt payé par acomptes et autres crédits d'impôt	13 813	44 863	28 607	44 166	6 803	18 945
39 IMPÔT PAYÉ ET AUTRES CRÉDITS D'IMPÔT	30 743	309 255	56 076	371 734	14 158	156 565
40 Compensation financière pour maintien à domicile			31	11		
41 SOLDE À PAYER	11 951	34 438	22 045	45 057	5 191	15 697
42 REMBOURSEMENT	20 465	-32 394	38 522	-52 112	9 764	-15 345
43 Remboursement anticipé	537	484	983	971	251	234
AUTRES CRÉDITS D'IMPÔT REMBOURSABLES						
44 Soutien aux enfants	4 651	7 797	9 487	22 728	3 036	5 374
45 Crédit d'impôt pour la solidarité	8 779	4 356	26 373	15 038	3 980	1 924

TABLEAU 8 (suite)

Sommaire des statistiques fiscales par région administrative et par municipalité de 20 000 habitants ou plus - 2016

(nombre de contribuables, montants en milliers de dollars)

Composantes	Montréal (16)					
	Chambly		Châteauguay		Granby	
	Nombre	Montant	Nombre	Montant	Nombre	Montant
1 Contribuables imposables	16 948		25 059		34 351	
2 Tous les contribuables	22 390		38 247		54 297	
CALCUL DU REVENU TOTAL						
3 Revenus d'emploi	16 994	854 270	25 416	987 056	34 201	1 242 992
4 Prestations d'assurance emploi et prestations d'assurance parentale	2 810	21 467	4 105	27 935	6 561	40 978
5 Revenus de retraite	5 527	149 623	12 370	300 523	20 616	455 721
6 Revenus de biens	6 496	55 467	9 160	57 241	15 406	154 309
7 Revenus nets d'entreprise et de profession	2 098	36 504	2 952	40 931	4 357	66 810
8 Autres revenus	6 388	37 402	12 740	82 452	21 132	122 192
9 REVENU TOTAL	22 390	1 154 733	38 247	1 496 138	54 297	2 083 002
CALCUL DU REVENU NET ET DU REVENU IMPOSABLE						
10 Déductions reliées à l'emploi	17 380	19 910	25 591	27 534	34 917	36 766
11 Déductions reliées à la retraite	11 209	67 884	13 801	65 492	17 844	88 184
12 Déductions reliées aux placements	677	1 849	795	2 054	1 623	4 709
13 Autres déductions	3 525	19 577	6 205	34 866	9 198	56 414
14 Total des déductions : calcul du revenu net	18 515	109 220	28 086	129 947	38 750	186 073
15 Revenu net	22 017	1 045 751	37 039	1 366 931	53 486	1 897 701
16 Prestation universelle pour la garde d'enfants et revenu d'un REEI	4 223	4 108	5 738	5 739	7 041	6 778
17 Total des déductions : calcul du revenu imposable	2 732	18 041	5 989	37 142	11 506	66 306
18 REVENU IMPOSABLE	22 101	1 031 931	37 281	1 335 964	53 574	1 838 475
CALCUL DES CRÉDITS D'IMPÔT NON REMBOURSABLES						
19 Montant personnel de base	22 389	258 098	38 244	440 646	54 295	625 745
20 Montant pour personnes à charge	364	985	839	2 608	474	1 224
21 Autres montants	11 162	31 015	20 458	60 310	31 477	95 808
22 Total des montants	22 388	290 097	38 243	503 564	54 294	722 777
23 Crédit d'impôt pour pompier volontaire et pour volontaire participant à des opérations de recherche et de sauvetage	19	9			14	7
24 Crédit d'impôt pour les travailleurs d'expérience	414	279	840	549	1 302	872
25 Crédit d'impôt pour nouveau diplômé travaillant dans une région ressource éloignée						
26 Crédits d'impôt pour dons	4 765	402	6 493	823	8 730	1 084
27 TOTAL DES CRÉDITS D'IMPÔT NON REMBOURSABLES	22 388	59 596	38 243	103 122	54 294	147 761
28 IMPÔT À PAYER	16 948	124 247	25 059	134 450	34 351	176 405
29 Contribution santé	512	395	390	293	637	494
30 IMPÔT ET COTISATIONS À PAYER	19 092	136 240	30 257	151 212	44 061	202 546
CALCUL DU REMBOURSEMENT OU DU SOLDE À PAYER						
31 Impôt du Québec retenu à la source	18 366	125 120	28 500	138 706	39 462	174 329
32 Crédit d'impôt pour frais de garde d'enfants	2 667	3 292	3 292	4 235	3 856	4 462
33 Crédits d'impôt relatifs à la prime au travail	998	807	2 477	1 968	3 191	2 453
34 Crédit d'impôt pour maintien à domicile des aînés	811	1 344	1 977	2 116	4 154	5 449
35 Remboursement de TVQ à un salarié ou à un membre d'une société de personnes	699	100	504	80	958	117
36 Crédit d'impôt Boucier fiscal	700	96	1 264	169	1 603	217
37 Autres crédits d'impôt	2 368	972	4 214	1 869	5 768	2 323
38 Impôt payé par acomptes et autres crédits d'impôt	9 898	9 193	16 161	8 986	23 936	20 416
39 IMPÔT PAYÉ ET AUTRES CRÉDITS D'IMPÔT	19 952	140 923	31 830	158 130	45 138	209 765
40 Compensation financière pour maintien à domicile					11	14
41 SOLDE À PAYER	6 890	11 852	11 699	16 130	18 115	24 752
42 REMBOURSEMENT	14 242	-16 535	22 498	-23 051	30 934	-31 985
43 Remboursement anticipé	343	281	712	581	1 449	1 183
AUTRES CRÉDITS D'IMPÔT REMBOURSABLES						
44 Soutien aux enfants	4 303	8 453	5 811	15 288	7 234	18 703
45 Crédit d'impôt pour la solidarité	7 091	3 738	15 822	8 871	25 696	16 696

TABLEAU 8 (suite)

Sommaire des statistiques fiscales par région administrative et par municipalité de 20 000 habitants ou plus - 2016

(nombre de contribuables, montants en milliers de dollars)

Composantes	Montérégie (16)					
	La Prairie		Longueuil		Saint-Bruno-de-Montarville	
	Nombre	Montant	Nombre	Montant	Nombre	Montant
1 Contribuables imposables	13 627		126 788		15 920	
2 Tous les contribuables	19 113		194 104		20 841	
CALCUL DU REVENU TOTAL						
3 Revenus d'emploi	13 903	743 122	130 600	5 291 305	14 114	845 196
4 Prestations d'assurance emploi et prestations d'assurance parentale	1 850	13 453	20 788	144 332	1 464	12 285
5 Revenus de retraite	5 259	137 131	60 423	1 478 241	7 529	273 819
6 Revenus de biens	6 189	67 339	50 352	397 939	8 746	160 286
7 Revenus nets d'entreprise et de profession	1 733	34 102	16 178	264 460	2 147	71 945
8 Autres revenus	5 707	39 808	65 641	423 664	5 428	50 304
9 REVENU TOTAL	19 113	1 034 954	194 104	7 999 942	20 841	1 413 836
CALCUL DU REVENU NET ET DU REVENU IMPOSABLE						
10 Déductions reliées à l'emploi	14 219	16 124	132 514	138 111	14 116	16 926
11 Déductions reliées à la retraite	8 981	64 325	72 003	394 694	9 099	78 087
12 Déductions reliées aux placements	822	2 376	5 182	15 587	1 701	8 130
13 Autres déductions	3 055	18 662	32 032	159 134	4 259	42 808
14 Total des déductions : calcul du revenu net	15 273	101 488	144 471	707 525	16 321	145 950
15 Revenu net	18 711	933 601	189 186	7 296 191	20 483	1 268 231
16 Prestation universelle pour la garde d'enfants et revenu d'un REEI	3 193	2 890	26 403	25 389	3 052	2 871
17 Total des déductions : calcul du revenu imposable	2 731	18 989	32 634	201 052	2 742	20 761
18 REVENU IMPOSABLE	18 775	917 695	189 813	7 121 667	20 537	1 250 456
CALCUL DES CRÉDITS D'IMPÔT NON REMBOURSABLES						
19 Montant personnel de base	19 111	220 372	194 075	2 234 380	20 838	240 417
20 Montant pour personnes à charge	417	1 260	3 473	10 732	521	1 643
21 Autres montants	9 391	28 691	105 243	305 636	9 774	34 649
22 Total des montants	19 111	250 324	194 077	2 550 748	20 839	276 709
23 Crédit d'impôt pour pompier volontaire et pour volontaire participant à des opérations de recherche et de sauvetage			22	11		
24 Crédit d'impôt pour les travailleurs d'expérience	443	295	4 306	2 883	687	468
25 Crédit d'impôt pour nouveau diplômé travaillant dans une région ressource éloignée			26	51		
26 Crédits d'impôt pour dons	4 314	771	34 669	4 938	6 297	2 102
27 TOTAL DES CRÉDITS D'IMPÔT NON REMBOURSABLES	19 111	51 864	194 073	524 524	20 839	58 797
28 IMPÔT À PAYER	13 627	116 093	126 788	755 517	15 920	173 536
29 Contribution santé	718	568	3 014	2 316	1 406	1 184
30 IMPÔT ET COTISATIONS À PAYER	15 818	125 657	152 558	841 204	17 834	187 227
CALCUL DU REMBOURSEMENT OU DU SOLDE À PAYER						
31 Impôt du Québec retenu à la source	15 042	113 751	145 091	761 491	16 538	152 270
32 Crédit d'impôt pour frais de garde d'enfants	1 953	2 295	15 119	20 142	1 919	2 316
33 Crédits d'impôt relatifs à la prime au travail	832	634	13 055	10 095	573	379
34 Crédit d'impôt pour maintien à domicile des aînés	785	847	9 500	9 894	1 127	1 446
35 Remboursement de TVQ à un salarié ou à un membre d'une société de personnes	590	87	3 384	417	755	124
36 Crédit d'impôt Bouclier fiscal	522	69	6 700	979	397	58
37 Autres crédits d'impôt	2 026	1 000	20 208	9 047	2 121	1 489
38 Impôt payé par acomptes et autres crédits d'impôt	8 045	9 926	84 560	68 011	8 598	27 219
39 IMPÔT PAYÉ ET AUTRES CRÉDITS D'IMPÔT	16 619	128 608	161 747	880 076	18 603	185 303
40 Compensation financière pour maintien à domicile			34	22		
41 SOLDE À PAYER	6 011	11 851	58 652	85 983	7 468	21 850
42 REMBOURSEMENT	11 711	-14 806	114 896	-124 877	12 287	-19 927
43 Remboursement anticipé	283	270	3 542	3 159	313	331
AUTRES CRÉDITS D'IMPÔT REMBOURSABLES						
44 Soutien aux enfants	3 260	6 198	26 912	67 357	3 042	5 211
45 Crédit d'impôt pour la solidarité	6 484	3 535	87 387	51 575	5 386	2 652

TABLEAU 8 (suite)

Sommaire des statistiques fiscales par région administrative et par municipalité de 20 000 habitants ou plus - 2016

(nombre de contribuables, montants en milliers de dollars)

Composantes	Montérégie (16)					
	Saint-Constant		Saint-Hyacinthe		Saint-Jean-sur-Richelieu	
	Nombre	Montant	Nombre	Montant	Nombre	Montant
1 Contribuables imposables	15 858		28 912		51 715	
2 Tous les contribuables	21 511		45 868		76 521	
CALCUL DU REVENU TOTAL						
3 Revenus d'emploi	16 655	758 656	28 319	1 030 215	51 677	2 086 021
4 Prestations d'assurance emploi et prestations d'assurance parentale	2 713	18 878	5 056	30 750	9 316	60 884
5 Revenus de retraite	5 167	122 823	17 721	401 271	25 846	596 809
6 Revenus de biens	5 117	34 938	13 974	135 797	20 390	217 780
7 Revenus nets d'entreprise et de profession	1 683	25 554	3 426	55 348	6 343	110 832
8 Autres revenus	6 190	36 809	17 384	103 706	26 510	163 265
9 REVENU TOTAL	21 511	997 657	45 868	1 757 086	76 521	3 235 590
CALCUL DU REVENU NET ET DU REVENU IMPOSABLE						
10 Déductions reliées à l'emploi	16 823	19 010	29 162	30 031	52 534	56 400
11 Déductions reliées à la retraite	10 308	55 991	15 345	73 599	29 165	152 118
12 Déductions reliées aux placements	439	1 022	1 510	3 799	2 007	6 520
13 Autres déductions	3 067	14 952	7 784	47 783	12 866	64 038
14 Total des déductions : calcul du revenu net	17 732	90 976	32 400	155 213	57 348	279 076
15 Revenu net	21 067	906 974	45 202	1 603 074	75 256	2 957 580
16 Prestation universelle pour la garde d'enfants et revenu d'un REEI	3 673	3 503	5 443	5 145	10 933	10 195
17 Total des déductions : calcul du revenu imposable	2 727	17 183	9 978	57 625	13 558	83 383
18 REVENU IMPOSABLE	21 125	893 362	45 209	1 550 911	75 431	2 884 623
CALCUL DES CRÉDITS D'IMPÔT NON REMBOURSABLES						
19 Montant personnel de base	21 490	247 808	45 859	528 179	76 517	881 650
20 Montant pour personnes à charge	413	1 144	447	1 211	943	2 539
21 Autres montants	10 559	28 572	27 255	83 911	42 948	124 948
22 Total des montants	21 490	277 524	45 859	613 300	76 517	1 009 137
23 Crédit d'impôt pour pompier volontaire et pour volontaire participant à des opérations de recherche et de sauvetage					13	6
24 Crédit d'impôt pour les travailleurs d'expérience	386	260	1 324	895	1 812	1 201
25 Crédit d'impôt pour nouveau diplômé travaillant dans une région ressource éloignée					13	27
26 Crédits d'impôt pour dons	3 916	349	8 313	1 213	13 588	1 387
27 TOTAL DES CRÉDITS D'IMPÔT NON REMBOURSABLES	21 492	56 910	45 861	125 923	76 518	206 685
28 IMPÔT À PAYER	15 858	100 633	28 912	148 214	51 715	304 063
29 Contribution santé	268	189	560	436	1 127	860
30 IMPÔT ET COTISATIONS À PAYER	17 955	109 193	36 722	171 625	62 695	340 652
CALCUL DU REMBOURSEMENT OU DU SOLDE À PAYER						
31 Impôt du Québec retenu à la source	17 770	105 218	32 859	143 075	57 838	295 044
32 Crédit d'impôt pour frais de garde d'enfants	2 254	2 722	2 643	3 580	6 235	6 867
33 Crédits d'impôt relatifs à la prime au travail	986	754	2 571	1 987	4 156	2 990
34 Crédit d'impôt pour maintien à domicile des aînés	469	244	3 810	5 270	4 736	6 004
35 Remboursement de TVQ à un salarié ou à un membre d'une société de personnes	509	74	757	96	1 416	181
36 Crédit d'impôt Bouclier fiscal	602	78	1 258	177	2 274	299
37 Autres crédits d'impôt	2 417	1 023	4 600	1 764	8 165	3 359
38 Impôt payé par acomptes et autres crédits d'impôt	9 862	4 861	20 421	19 301	33 648	32 821
39 IMPÔT PAYÉ ET AUTRES CRÉDITS D'IMPÔT	19 030	114 975	37 819	175 250	64 837	347 566
40 Compensation financière pour maintien à domicile			133	156		
41 SOLDE À PAYER	6 135	8 869	15 336	22 478	25 319	40 205
42 REMBOURSEMENT	13 985	-14 652	25 768	-26 258	44 575	-47 123
43 Remboursement anticipé	422	372	931	759	1 429	1 236
AUTRES CRÉDITS D'IMPÔT REMBOURSABLES						
44 Soutien aux enfants	3 736	7 988	5 597	14 554	11 132	25 482
45 Crédit d'impôt pour la solidarité	7 000	3 502	22 399	14 257	32 782	19 520

TABLEAU 8 (suite)

Sommaire des statistiques fiscales par région administrative et par municipalité de 20 000 habitants ou plus - 2016

(nombre de contribuables, montants en milliers de dollars)

Composantes	Montérégie (16)					
	Saint-Lambert		Sainte-Julie		Salaberry-de-Valleyfield	
	Nombre	Montant	Nombre	Montant	Nombre	Montant
1 Contribuables imposables	13 099		17 678		20 962	
2 Tous les contribuables	17 740		23 474		34 230	
CALCUL DU REVENU TOTAL						
3 Revenus d'emploi	10 688	768 942	17 501	919 954	20 940	739 002
4 Prestations d'assurance emploi et prestations d'assurance parentale	1 027	8 751	2 224	15 115	4 113	25 357
5 Revenus de retraite	7 227	262 423	6 864	203 081	13 719	303 826
6 Revenus de biens	8 773	190 295	7 512	81 885	8 833	60 714
7 Revenus nets d'entreprise et de profession	2 276	116 329	2 014	41 231	2 089	29 712
8 Autres revenus	5 440	49 328	6 209	40 481	14 036	90 329
9 REVENU TOTAL	17 740	1 396 067	23 474	1 301 745	34 230	1 248 940
CALCUL DU REVENU NET ET DU REVENU IMPOSABLE						
10 Déductions reliées à l'emploi	10 949	13 156	17 665	20 146	20 593	21 624
11 Déductions reliées à la retraite	6 905	70 485	11 420	79 046	10 472	48 724
12 Déductions reliées aux placements	2 158	12 598	975	2 535	751	2 320
13 Autres déductions	4 168	35 072	3 792	30 514	5 797	32 122
14 Total des déductions : calcul du revenu net	13 149	131 311	19 073	132 240	23 105	104 790
15 Revenu net	17 403	1 265 879	23 109	1 169 994	33 660	1 144 658
16 Prestation universelle pour la garde d'enfants et revenu d'un REEI	2 231	2 082	3 993	3 525	3 935	3 641
17 Total des déductions : calcul du revenu imposable	3 290	28 563	2 867	19 428	7 233	42 568
18 REVENU IMPOSABLE	17 442	1 239 717	23 190	1 154 231	33 678	1 105 912
CALCUL DES CRÉDITS D'IMPÔT NON REMBOURSABLES						
19 Montant personnel de base	17 736	204 254	23 470	270 784	34 225	393 959
20 Montant pour personnes à charge	461	1 451	541	1 408	296	771
21 Autres montants	8 568	32 944	11 491	36 473	20 173	60 579
22 Total des montants	17 737	238 649	23 471	308 665	34 224	455 309
23 Crédit d'impôt pour pompier volontaire et pour volontaire participant à des opérations de recherche et de sauvetage			16	8	20	10
24 Crédit d'impôt pour les travailleurs d'expérience	688	455	535	358	806	535
25 Crédit d'impôt pour nouveau diplômé travaillant dans une région ressource éloignée						
26 Crédits d'impôt pour dons	5 797	1 757	5 751	513	5 643	435
27 TOTAL DES CRÉDITS D'IMPÔT NON REMBOURSABLES	17 739	50 707	23 471	63 534	34 224	92 875
28 IMPÔT À PAYER	13 099	187 065	17 678	144 968	20 962	102 616
29 Contribution santé	1 859	1 615	796	633	249	176
30 IMPÔT ET COTISATIONS À PAYER	15 117	202 620	19 964	157 553	26 924	118 606
CALCUL DU REMBOURSEMENT OU DU SOLDE À PAYER						
31 Impôt du Québec retenu à la source	12 912	148 881	19 279	143 624	24 160	105 648
32 Crédit d'impôt pour frais de garde d'enfants	1 605	1 780	2 190	1 863	1 815	2 130
33 Crédits d'impôt relatifs à la prime au travail	582	437	749	553	2 017	1 472
34 Crédit d'impôt pour maintien à domicile des aînés	1 709	2 724	1 191	2 566	2 636	3 839
35 Remboursement de TVQ à un salarié ou à un membre d'une société de personnes	547	112	795	117	349	54
36 Crédit d'impôt Bouclier fiscal	313	46	565	63	967	142
37 Autres crédits d'impôt	1 558	1 484	2 716	1 339	3 186	1 273
38 Impôt payé par acomptes et autres crédits d'impôt	7 424	42 233	10 039	12 250	14 150	9 193
39 IMPÔT PAYÉ ET AUTRES CRÉDITS D'IMPÔT	15 465	197 698	21 224	162 377	27 582	123 752
40 Compensation financière pour maintien à domicile	27	12				
41 SOLDE À PAYER	6 896	23 076	7 347	13 876	11 327	12 952
42 REMBOURSEMENT	9 605	-18 165	15 005	-18 700	18 760	-18 099
43 Remboursement anticipé	236	219	420	394	647	531
AUTRES CRÉDITS D'IMPÔT REMBOURSABLES						
44 Soutien aux enfants	2 219	3 901	4 052	7 269	4 079	10 482
45 Crédit d'impôt pour la solidarité	5 593	3 270	6 634	3 467	17 028	10 787

TABLEAU 8 (suite)

Sommaire des statistiques fiscales par région administrative et par municipalité de 20 000 habitants ou plus - 2016

(nombre de contribuables, montants en milliers de dollars)

Composantes	Montréal (16)					
	Sorel-Tracy		Varenes		Vaudreuil-Dorion	
	Nombre	Montant	Nombre	Montant	Nombre	Montant
1 Contribuables imposables	17 831		12 926		21 030	
2 Tous les contribuables	29 678		16 992		29 229	
CALCUL DU REVENU TOTAL						
3 Revenus d'emploi	16 703	639 719	12 944	662 225	21 315	972 425
4 Prestations d'assurance emploi et prestations d'assurance parentale	3 166	19 656	1 768	12 540	3 152	24 444
5 Revenus de retraite	13 644	318 498	4 590	134 884	7 628	190 257
6 Revenus de biens	8 773	54 259	5 260	53 199	8 025	81 674
7 Revenus nets d'entreprise et de profession	1 698	28 186	1 463	28 545	2 645	44 354
8 Autres revenus	11 872	77 742	4 597	32 079	8 806	63 530
9 REVENU TOTAL	29 678	1 138 060	16 992	923 472	29 229	1 376 685
CALCUL DU REVENU NET ET DU REVENU IMPOSABLE						
10 Déductions reliées à l'emploi	16 368	16 496	13 114	14 978	21 784	25 569
11 Déductions reliées à la retraite	9 196	48 201	8 608	57 295	12 474	69 317
12 Déductions reliées aux placements	1 054	2 223	665	2 248	900	2 908
13 Autres déductions	5 441	37 067	2 646	22 774	4 584	28 553
14 Total des déductions : calcul du revenu net	19 140	103 987	14 021	97 294	23 378	126 347
15 Revenu net	29 096	1 034 554	16 726	826 556	28 411	1 250 878
16 Prestation universelle pour la garde d'enfants et revenu d'un REEI	2 967	2 746	2 646	2 425	5 243	5 341
17 Total des déductions : calcul du revenu imposable	6 612	37 868	2 057	15 265	3 819	25 905
18 REVENU IMPOSABLE	29 170	999 564	16 764	813 774	28 673	1 230 479
CALCUL DES CRÉDITS D'IMPÔT NON REMBOURSABLES						
19 Montant personnel de base	29 677	342 162	16 991	195 920	29 224	337 105
20 Montant pour personnes à charge	293	784	369	1 001	554	1 711
21 Autres montants	17 994	58 312	8 313	24 835	14 569	42 356
22 Total des montants	29 677	401 258	16 991	221 756	29 224	381 172
23 Crédit d'impôt pour pompier volontaire et pour volontaire participant à des opérations de recherche et de sauvetage			23	11	14	7
24 Crédit d'impôt pour les travailleurs d'expérience	679	447	354	232	723	499
25 Crédit d'impôt pour nouveau diplômé travaillant dans une région ressource éloignée						
26 Crédits d'impôt pour dons	5 293	454	3 972	312	5 724	1 282
27 TOTAL DES CRÉDITS D'IMPÔT NON REMBOURSABLES	29 677	81 950	16 991	45 604	29 224	78 839
28 IMPÔT À PAYER	17 831	96 562	12 926	100 911	21 030	140 113
29 Contribution santé	335	249	485	380	534	418
30 IMPÔT ET COTISATIONS À PAYER	23 198	111 490	14 510	108 921	24 411	155 378
CALCUL DU REMBOURSEMENT OU DU SOLDE À PAYER						
31 Impôt du Québec retenu à la source	20 840	99 493	14 081	100 190	22 627	135 820
32 Crédit d'impôt pour frais de garde d'enfants	1 447	1 626	1 439	1 447	3 081	4 343
33 Crédits d'impôt relatifs à la prime au travail	1 381	965	654	445	1 685	1 327
34 Crédit d'impôt pour maintien à domicile des aînés	2 736	3 901	625	902	1 321	2 239
35 Remboursement de TVQ à un salarié ou à un membre d'une société de personnes	466	37	537	74	536	113
36 Crédit d'impôt Bouclier fiscal	609	79	482	53	1 003	137
37 Autres crédits d'impôt	2 670	1 153	1 917	1 043	3 282	1 269
38 Impôt payé par acomptes et autres crédits d'impôt	10 900	8 898	7 541	7 733	13 294	12 152
39 IMPÔT PAYÉ ET AUTRES CRÉDITS D'IMPÔT	23 766	116 151	15 365	111 888	25 345	157 401
40 Compensation financière pour maintien à domicile					45	22
41 SOLDE À PAYER	9 636	12 255	5 045	10 331	9 562	17 984
42 REMBOURSEMENT	16 227	-16 917	11 095	-13 298	17 509	-20 029
43 Remboursement anticipé	596	511	289	263	451	399
AUTRES CRÉDITS D'IMPÔT REMBOURSABLES						
44 Soutien aux enfants	3 053	7 333	2 702	5 136	5 264	11 830
45 Crédit d'impôt pour la solidarité	14 020	9 066	5 321	2 690	10 094	5 546

TABLEAU 8 (suite)

Sommaire des statistiques fiscales par région administrative et par municipalité de 20 000 habitants ou plus - 2016

(nombre de contribuables, montants en milliers de dollars)

Composantes	Montérégie (16)				Centre-du-Québec (17)	
	Autres		Ensemble		Drummondville	
	Nombre	Montant	Nombre	Montant	Nombre	Montant
1 Contribuables imposables	297 181		825 657		38 016	
2 Tous les contribuables	438 903		1 219 629		61 229	
CALCUL DU REVENU TOTAL						
3 Revenus d'emploi	301 529	12 695 372	825 414	35 977 277	38 722	1 413 535
4 Prestations d'assurance emploi et prestations d'assurance parentale	55 552	374 083	137 216	939 994	8 318	49 387
5 Revenus de retraite	135 934	3 192 932	393 904	9 863 018	22 234	460 555
6 Revenus de biens	126 838	1 546 091	359 885	4 018 562	15 688	165 089
7 Revenus nets d'entreprise et de profession	47 373	765 110	113 818	2 108 881	4 472	71 773
8 Autres revenus	139 072	924 855	396 813	2 638 091	24 442	135 627
9 REVENU TOTAL	438 903	19 498 441	1 219 629	55 545 823	61 229	2 295 964
CALCUL DU REVENU NET ET DU REVENU IMPOSABLE						
10 Déductions reliées à l'emploi	309 403	340 362	840 410	918 581	40 065	42 085
11 Déductions reliées à la retraite	168 409	909 425	470 035	2 721 973	19 806	97 034
12 Déductions reliées aux placements	14 675	55 120	44 076	158 804	1 347	4 120
13 Autres déductions	77 473	417 406	211 489	1 248 002	10 097	45 307
14 Total des déductions : calcul du revenu net	335 529	1 722 314	920 856	5 047 360	43 699	188 546
15 Revenu net	428 308	17 789 410	1 191 869	50 528 165	60 336	2 107 971
16 Prestation universelle pour la garde d'enfants et revenu d'un REEI	65 445	64 737	175 940	170 087	8 231	7 718
17 Total des déductions : calcul du revenu imposable	77 524	638 674	208 367	1 488 485	13 664	81 499
18 REVENU IMPOSABLE	428 573	17 219 213	1 194 545	49 218 370	60 377	2 034 475
CALCUL DES CRÉDITS D'IMPÔT NON REMBOURSABLES						
19 Montant personnel de base	438 129	5 051 572	1 218 731	14 045 548	61 226	705 335
20 Montant pour personnes à charge	5 752	15 921	19 509	57 454	615	1 624
21 Autres montants	224 069	629 044	638 640	1 886 175	35 226	98 812
22 Total des montants	438 138	5 696 538	1 218 743	15 989 177	61 225	805 771
23 Crédit d'impôt pour pompier volontaire et pour volontaire participant à des opérations de recherche et de sauvetage	1 130	542	1 330	638	20	10
24 Crédit d'impôt pour les travailleurs d'expérience	11 678	7 812	30 748	20 558	1 431	972
25 Crédit d'impôt pour nouveau diplômé travaillant dans une région ressource éloignée	39	74	141	292		
26 Crédits d'impôt pour dons	78 918	11 273	234 931	34 208	11 026	1 145
27 TOTAL DES CRÉDITS D'IMPÔT NON REMBOURSABLES	438 176	1 171 268	1 218 787	3 291 217	61 226	164 911
28 IMPÔT À PAYER	297 181	1 900 861	825 657	5 558 123	38 016	195 173
29 Contribution santé	8 692	6 961	27 266	21 834	718	567
30 IMPÔT ET COTISATIONS À PAYER	358 804	2 114 208	990 835	6 164 943	48 563	223 807
CALCUL DU REMBOURSEMENT OU DU SOLDE À PAYER						
31 Impôt du Québec retenu à la source	326 290	1 818 271	915 045	5 341 195	44 705	195 262
32 Crédit d'impôt pour frais de garde d'enfants	36 294	39 693	100 141	120 097	4 767	4 784
33 Crédits d'impôt relatifs à la prime au travail	23 783	18 298	66 872	51 678	3 683	2 745
34 Crédit d'impôt pour maintien à domicile des aînés	14 295	18 579	58 384	76 683	4 574	6 183
35 Remboursement de TVQ à un salarié ou à un membre d'une société de personnes	7 951	1 320	24 446	3 705	1 238	159
36 Crédit d'impôt Bouclier fiscal	12 856	1 708	36 121	4 950	2 008	274
37 Autres crédits d'impôt	44 990	21 140	126 180	59 481	6 332	2 393
38 Impôt payé par acomptes et autres crédits d'impôt	194 504	205 770	529 994	614 306	28 019	21 079
39 IMPÔT PAYÉ ET AUTRES CRÉDITS D'IMPÔT	364 366	2 124 779	1 025 365	6 272 096	50 725	232 879
40 Compensation financière pour maintien à domicile	55	33	357	281		
41 SOLDE À PAYER	149 582	271 295	400 155	711 183	19 240	26 844
42 REMBOURSEMENT	249 539	-281 899	708 141	-818 616	35 612	-35 917
43 Remboursement anticipé	7 026	6 209	21 156	18 665	1 403	1 109
AUTRES CRÉDITS D'IMPÔT REMBOURSABLES						
44 Soutien aux enfants	66 466	156 918	178 816	413 569	8 470	21 405
45 Crédit d'impôt pour la solidarité	164 292	95 839	477 936	279 440	29 991	19 562

TABLEAU 8 (suite)

Sommaire des statistiques fiscales par région administrative et par municipalité de 20 000 habitants ou plus - 2016

(nombre de contribuables, montants en milliers de dollars)

Composantes	Centre-du-Québec (17)					
	Victoriaville		Autres		Ensemble	
	Nombre	Montant	Nombre	Montant	Nombre	Montant
1 Contribuables imposables	23 675		61 100		122 791	
2 Tous les contribuables	38 013		98 695		197 937	
CALCUL DU REVENU TOTAL						
3 Revenus d'emploi	23 398	828 962	63 322	2 223 775	125 442	4 466 271
4 Prestations d'assurance emploi et prestations d'assurance parentale	4 861	28 943	14 813	90 204	27 992	168 534
5 Revenus de retraite	15 066	318 014	35 069	679 433	72 369	1 458 002
6 Revenus de biens	11 108	110 729	28 193	293 943	54 989	569 761
7 Revenus nets d'entreprise et de profession	3 158	45 013	11 809	127 630	19 439	244 416
8 Autres revenus	14 890	86 125	36 708	209 142	76 040	430 894
9 REVENU TOTAL	38 013	1 417 786	98 695	3 624 128	197 937	7 337 878
CALCUL DU REVENU NET ET DU REVENU IMPOSABLE						
10 Déductions reliées à l'emploi	24 367	24 819	67 023	69 453	131 455	136 357
11 Déductions reliées à la retraite	12 546	61 705	32 011	146 663	64 363	305 401
12 Déductions reliées aux placements	1 210	3 969	2 405	6 482	4 962	14 570
13 Autres déductions	6 354	32 167	17 461	76 791	33 912	154 265
14 Total des déductions : calcul du revenu net	26 670	122 659	72 203	299 388	142 572	610 593
15 Revenu net	37 611	1 295 627	96 884	3 327 808	194 831	6 731 406
16 Prestation universelle pour la garde d'enfants et revenu d'un REEI	4 873	4 593	13 332	13 718	26 436	26 029
17 Total des déductions : calcul du revenu imposable	9 180	53 258	22 866	174 100	45 710	308 857
18 REVENU IMPOSABLE	37 612	1 247 175	96 969	3 168 359	194 958	6 450 009
CALCUL DES CRÉDITS D'IMPÔT NON REMBOURSABLES						
19 Montant personnel de base	38 010	438 236	98 645	1 137 583	197 881	2 281 155
20 Montant pour personnes à charge	351	878	951	2 340	1 917	4 842
21 Autres montants	22 571	65 763	53 989	144 196	111 786	308 770
22 Total des montants	38 010	504 877	98 645	1 284 119	197 880	2 594 768
23 Crédit d'impôt pour pompier volontaire et pour volontaire participant à des opérations de recherche et de sauvetage	11	5	255	122	286	137
24 Crédit d'impôt pour les travailleurs d'expérience	841	573	2 352	1 554	4 624	3 099
25 Crédit d'impôt pour nouveau diplômé travaillant dans une région ressource éloignée			17	41	30	69
26 Crédits d'impôt pour dons	7 334	820	18 122	1 890	36 482	3 855
27 TOTAL DES CRÉDITS D'IMPÔT NON REMBOURSABLES	38 010	103 327	98 646	262 719	197 882	530 956
28 IMPÔT À PAYER	23 675	115 727	61 100	293 697	122 791	604 597
29 Contribution santé	418	328	954	766	2 090	1 662
30 IMPÔT ET COTISATIONS À PAYER	31 009	135 903	79 647	339 844	159 219	699 554
CALCUL DU REMBOURSEMENT OU DU SOLDE À PAYER						
31 Impôt du Québec retenu à la source	27 147	114 973	70 416	295 338	142 268	605 573
32 Crédit d'impôt pour frais de garde d'enfants	3 131	3 331	8 195	8 490	16 093	16 605
33 Crédits d'impôt relatifs à la prime au travail	2 055	1 565	6 185	5 078	11 923	9 388
34 Crédit d'impôt pour maintien à domicile des aînés	3 537	5 501	4 366	6 131	12 477	17 815
35 Remboursement de TVQ à un salarié ou à un membre d'une société de personnes	766	96	1 851	268	3 855	523
36 Crédit d'impôt Boucier fiscal	1 108	140	3 176	432	6 292	846
37 Autres crédits d'impôt	4 564	1 595	10 734	4 675	21 630	8 663
38 Impôt payé par acomptes et autres crédits d'impôt	16 804	13 417	45 132	27 813	89 955	62 309
39 IMPÔT PAYÉ ET AUTRES CRÉDITS D'IMPÔT	31 677	140 618	79 963	348 225	162 365	721 721
40 Compensation financière pour maintien à domicile	50	19			56	24
41 SOLDE À PAYER	13 104	17 385	34 150	49 537	66 494	93 766
42 REMBOURSEMENT	21 471	-22 118	54 977	-57 923	112 060	-115 958
43 Remboursement anticipé	624	514	1 631	1 356	3 658	2 979
AUTRES CRÉDITS D'IMPÔT REMBOURSABLES						
44 Soutien aux enfants	4 984	12 405	13 684	36 681	27 138	70 491
45 Crédit d'impôt pour la solidarité	18 436	12 233	45 210	29 030	93 637	60 825

TABLEAU 8 (fin)

Sommaire des statistiques fiscales par région administrative et par municipalité de 20 000 habitants ou plus - 2016

(nombre de contribuables, montants en milliers de dollars)

Composantes	Indéterminé		Total	
	Ensemble		Ensemble	
	Nombre	Montant	Nombre	Montant
1 Contribuables imposables	23 230		4 235 330	
2 Tous les contribuables	37 334		6 604 916	
CALCUL DU REVENU TOTAL				
3 Revenus d'emploi	20 137	1 138 100	4 323 057	179 502 275
4 Prestations d'assurance emploi et prestations d'assurance parentale	2 610	19 847	775 249	5 422 606
5 Revenus de retraite	10 057	286 999	2 156 105	51 693 903
6 Revenus de biens	13 847	522 573	1 897 121	22 272 170
7 Revenus nets d'entreprise et de profession	7 968	1 780 089	634 548	13 402 398
8 Autres revenus	10 959	123 979	2 302 857	15 345 907
9 REVENU TOTAL	37 334	3 871 587	6 604 916	287 639 259
CALCUL DU REVENU NET ET DU REVENU IMPOSABLE				
10 Déductions reliées à l'emploi	22 238	24 256	4 437 385	4 731 091
11 Déductions reliées à la retraite	11 526	141 222	2 383 511	13 752 076
12 Déductions reliées aux placements	4 149	41 702	219 094	957 154
13 Autres déductions	10 250	115 028	1 178 896	6 301 145
14 Total des déductions : calcul du revenu net	25 629	322 208	4 866 022	25 741 466
15 Revenu net	34 114	3 560 127	6 436 198	262 080 454
16 Prestation universelle pour la garde d'enfants et revenu d'un REEI	3 089	3 132	893 668	871 849
17 Total des déductions : calcul du revenu imposable	7 530	115 076	1 273 537	9 559 236
18 REVENU IMPOSABLE	33 638	3 451 463	6 435 310	253 459 006
CALCUL DES CRÉDITS D'IMPÔT NON REMBOURSABLES				
19 Montant personnel de base	33 991	378 152	6 598 860	75 993 372
20 Montant pour personnes à charge	845	3 338	108 142	329 484
21 Autres montants	13 280	46 360	3 470 346	10 041 209
22 Total des montants	34 058	427 850	6 599 034	86 364 065
23 Crédit d'impôt pour pompier volontaire et pour volontaire participant à des opérations de recherche et de sauvetage	22	11	6 833	3 280
24 Crédit d'impôt pour les travailleurs d'expérience	591	399	156 344	104 595
25 Crédit d'impôt pour nouveau diplômé travaillant dans une région ressource éloignée	68	150	24 239	50 280
26 Crédits d'impôt pour dons	8 824	12 204	1 242 361	250 281
27 TOTAL DES CRÉDITS D'IMPÔT NON REMBOURSABLES	34 255	99 656	6 599 413	17 899 380
28 IMPÔT À PAYER	23 230	241 289	4 235 330	27 693 624
29 Contribution santé	938	795	134 252	107 572
30 IMPÔT ET COTISATIONS À PAYER	27 894	254 088	5 205 357	30 938 012
CALCUL DU REMBOURSEMENT OU DU SOLDE À PAYER				
31 Impôt du Québec retenu à la source	18 567	137 368	4 753 772	25 755 965
32 Crédit d'impôt pour frais de garde d'enfants	1 750	2 444	508 969	656 769
33 Crédits d'impôt relatifs à la prime au travail	1 351	979	400 683	316 701
34 Crédit d'impôt pour maintien à domicile des aînés	1 029	1 864	326 112	456 306
35 Remboursement de TVQ à un salarié ou à un membre d'une société de personnes	324	80	126 782	18 700
36 Crédit d'impôt Bouclier fiscal	530	80	203 150	28 875
37 Autres crédits d'impôt	1 690	824	665 272	313 997
38 Impôt payé par acomptes et autres crédits d'impôt	15 999	93 313	2 909 400	3 832 814
39 IMPÔT PAYÉ ET AUTRES CRÉDITS D'IMPÔT	26 673	236 953	5 427 432	31 380 128
40 Compensation financière pour maintien à domicile			1 801	1 068
41 SOLDE À PAYER	13 221	51 427	2 154 642	3 935 291
42 REMBOURSEMENT	17 991	-34 297	3 740 319	-4 378 475
43 Remboursement anticipé	436	415	115 534	102 230
AUTRES CRÉDITS D'IMPÔT REMBOURSABLES				
44 Soutien aux enfants	2 766	6 167	907 952	2 201 908
45 Crédit d'impôt pour la solidarité	9 996	5 656	2 826 738	1 706 907

TABLEAU 9

Sommaire des statistiques fiscales par région administrative et par municipalité régionale de comté (MRC) et entité équivalente - 2016

(nombre de contribuables, montants en milliers de dollars)

Composantes	Bas-St-Laurent (01)					
	Kamouraska		La Matanie		La Matapédia	
	Nombre	Montant	Nombre	Montant	Nombre	Montant
1 Contribuables imposables	10 619		10 501		8 187	
2 Tous les contribuables	17 734		17 968		14 887	
CALCUL DU REVENU TOTAL						
3 Revenus d'emploi	10 995	354 929	10 475	359 860	8 726	281 526
4 Prestations d'assurance emploi et prestations d'assurance parentale	2 473	17 095	3 672	30 239	3 384	27 452
5 Revenus de retraite	7 552	151 838	8 047	150 848	6 146	101 943
6 Revenus de biens	5 396	34 040	4 152	31 645	3 257	21 182
7 Revenus nets d'entreprise et de profession	1 838	23 357	1 258	14 030	1 745	14 109
8 Autres revenus	6 779	36 617	7 607	46 064	6 532	40 885
9 REVENU TOTAL	17 734	617 875	17 968	632 685	14 887	487 097
CALCUL DU REVENU NET ET DU REVENU IMPOSABLE						
10 Déductions reliées à l'emploi	11 194	11 650	10 708	10 863	9 154	9 789
11 Déductions reliées à la retraite	5 906	26 004	5 265	24 717	4 249	18 573
12 Déductions reliées aux placements	415	983	199	649	212	526
13 Autres déductions	2 979	13 197	3 112	12 285	2 659	7 968
14 Total des déductions : calcul du revenu net	12 241	51 833	11 810	48 515	9 885	36 855
15 Revenu net	17 430	566 516	17 628	584 440	14 591	450 402
16 Prestation universelle pour la garde d'enfants et revenu d'un REEI	2 038	1 993	1 920	1 745	1 701	1 659
17 Total des déductions : calcul du revenu imposable	4 671	29 475	4 786	31 009	4 217	28 773
18 REVENU IMPOSABLE	17 443	539 182	17 599	555 289	14 529	423 418
CALCUL DES CRÉDITS D'IMPÔT NON REMBOURSABLES						
19 Montant personnel de base	17 730	204 512	17 968	207 167	14 887	171 791
20 Montant pour personnes à charge	192	478	157	397	190	507
21 Autres montants	10 384	30 361	10 510	28 662	8 812	22 639
22 Total des montants	17 729	235 352	17 968	236 225	14 887	194 937
23 Crédit d'impôt pour pompier volontaire et pour volontaire participant à des opérations de recherche et de sauvetage	40	19	32	15	24	12
24 Crédit d'impôt pour les travailleurs d'expérience	444	301	478	320	318	203
25 Crédit d'impôt pour nouveau diplômé travaillant dans une région ressource éloignée	435	873	471	982	422	830
26 Crédits d'impôt pour dons	3 565	300	2 857	167	2 465	157
27 TOTAL DES CRÉDITS D'IMPÔT NON REMBOURSABLES	17 729	48 962	17 968	49 159	14 887	40 521
28 IMPÔT À PAYER	10 619	45 886	10 501	50 001	8 187	35 253
29 Contribution santé	115	84	152	100	93	60
30 IMPÔT ET COTISATIONS À PAYER	14 233	54 934	14 200	57 939	11 549	41 684
CALCUL DU REMBOURSEMENT OU DU SOLDE À PAYER						
31 Impôt du Québec retenu à la source	12 730	47 799	12 556	51 658	10 032	38 712
32 Crédit d'impôt pour frais de garde d'enfants	1 011	1 185	925	1 140	845	643
33 Crédits d'impôt relatifs à la prime au travail	918	722	818	589	836	625
34 Crédit d'impôt pour maintien à domicile des aînés	1 299	2 305	1 206	1 454	989	1 307
35 Remboursement de TVQ à un salarié ou à un membre d'une société de personnes	435	67	359	48	424	78
36 Crédit d'impôt Bouclier fiscal	474	67	401	52	357	44
37 Autres crédits d'impôt	2 068	1 010	1 782	839	1 713	813
38 Impôt payé par acomptes et autres crédits d'impôt	7 979	5 251	7 805	4 154	6 681	2 708
39 IMPÔT PAYÉ ET AUTRES CRÉDITS D'IMPÔT	14 629	58 406	14 205	59 932	11 507	44 931
40 Compensation financière pour maintien à domicile						
41 SOLDE À PAYER	6 047	6 899	6 454	7 561	5 214	5 375
42 REMBOURSEMENT	9 955	-10 373	9 409	-9 555	7 783	-8 622
43 Remboursement anticipé	325	254	499	407	373	331
AUTRES CRÉDITS D'IMPÔT REMBOURSABLES						
44 Soutien aux enfants	2 070	5 351	1 971	4 729	1 733	4 561
45 Crédit d'impôt pour la solidarité	8 280	5 411	8 733	5 785	7 548	4 970

TABLEAU 9 (suite)

Sommaire des statistiques fiscales par région administrative et par municipalité régionale de comté (MRC) et entité équivalente - 2016

(nombre de contribuables, montants en milliers de dollars)

Composantes	Bas-St-Laurent (01)					
	La Mitis		Les Basques		Rimouski-Neigette	
	Nombre	Montant	Nombre	Montant	Nombre	Montant
1 Contribuables imposables	8 573		4 018		30 842	
2 Tous les contribuables	15 097		7 538		47 175	
CALCUL DU REVENU TOTAL						
3 Revenus d'emploi	8 860	291 072	4 134	122 788	29 901	1 122 727
4 Prestations d'assurance emploi et prestations d'assurance parentale	2 656	19 595	1 314	9 998	7 181	51 398
5 Revenus de retraite	6 262	114 625	3 710	65 633	19 005	461 199
6 Revenus de biens	3 521	23 659	2 054	17 146	13 277	117 234
7 Revenus nets d'entreprise et de profession	1 290	13 739	941	10 506	3 944	62 304
8 Autres revenus	6 394	41 255	3 407	21 306	17 367	107 523
9 REVENU TOTAL	15 097	503 945	7 538	247 378	47 175	1 922 385
CALCUL DU REVENU NET ET DU REVENU IMPOSABLE						
10 Déductions reliées à l'emploi	9 106	9 632	4 363	4 418	30 393	32 497
11 Déductions reliées à la retraite	4 400	19 166	1 956	8 185	17 392	91 067
12 Déductions reliées aux placements	227	661	144	353	1 291	3 554
13 Autres déductions	2 445	8 030	1 253	5 663	7 852	42 378
14 Total des déductions : calcul du revenu net	9 992	37 490	4 749	18 618	33 441	169 496
15 Revenu net	14 830	466 683	7 427	228 928	46 585	1 753 587
16 Prestation universelle pour la garde d'enfants et revenu d'un REEI	1 817	1 904	727	713	5 655	5 344
17 Total des déductions : calcul du revenu imposable	3 933	26 731	2 405	16 785	9 841	63 968
18 REVENU IMPOSABLE	14 793	441 984	7 416	212 977	46 467	1 695 160
CALCUL DES CRÉDITS D'IMPÔT NON REMBOURSABLES						
19 Montant personnel de base	15 097	173 970	7 538	86 903	47 174	543 971
20 Montant pour personnes à charge	182	497	75	190	629	1 653
21 Autres montants	8 818	23 650	4 473	13 200	27 347	78 333
22 Total des montants	15 097	198 116	7 538	100 293	47 174	623 956
23 Crédit d'impôt pour pompier volontaire et pour volontaire participant à des opérations de recherche et de sauvetage	23	11	29	14	38	18
24 Crédit d'impôt pour les travailleurs d'expérience	334	225	219	148	1 084	736
25 Crédit d'impôt pour nouveau diplômé travaillant dans une région ressource éloignée	413	805	187	385	1 531	3 159
26 Crédits d'impôt pour dons	2 557	217	1 261	119	10 503	1 334
27 TOTAL DES CRÉDITS D'IMPÔT NON REMBOURSABLES	15 097	41 218	7 538	20 850	47 174	131 516
28 IMPÔT À PAYER	8 573	37 630	4 018	17 447	30 842	167 505
29 Contribution santé	87	64	56	45	624	490
30 IMPÔT ET COTISATIONS À PAYER	11 700	44 392	5 967	21 265	38 653	190 916
CALCUL DU REMBOURSEMENT OU DU SOLDE À PAYER						
31 Impôt du Québec retenu à la source	10 353	40 218	4 817	17 148	36 127	169 694
32 Crédit d'impôt pour frais de garde d'enfants	854	1 081	311	142	3 199	3 309
33 Crédits d'impôt relatifs à la prime au travail	856	651	370	286	1 991	1 398
34 Crédit d'impôt pour maintien à domicile des aînés	903	1 253	603	936	3 556	5 309
35 Remboursement de TVQ à un salarié ou à un membre d'une société de personnes	316	62	141	28	1 369	175
36 Crédit d'impôt Bouclier fiscal	396	49	200	25	1 174	141
37 Autres crédits d'impôt	1 520	787	781	392	4 856	2 114
38 Impôt payé par acomptes et autres crédits d'impôt	6 483	3 520	3 147	2 515	20 809	19 548
39 IMPÔT PAYÉ ET AUTRES CRÉDITS D'IMPÔT	11 741	47 619	5 780	21 473	40 295	201 688
40 Compensation financière pour maintien à domicile					22	10
41 SOLDE À PAYER	5 145	5 179	2 908	3 538	15 286	20 588
42 REMBOURSEMENT	7 990	-8 414	3 717	-3 745	27 938	-31 371
43 Remboursement anticipé	289	266	127	102	967	881
AUTRES CRÉDITS D'IMPÔT REMBOURSABLES						
44 Soutien aux enfants	1 877	5 218	738	2 039	5 769	12 787
45 Crédit d'impôt pour la solidarité	7 619	5 023	3 838	2 701	20 887	12 859

TABLEAU 9 (suite)

Sommaire des statistiques fiscales par région administrative et par municipalité régionale de comté (MRC) et entité équivalente - 2016

(nombre de contribuables, montants en milliers de dollars)

Composantes	Bas-St-Laurent (01)					
	Rivière-du-Loup		Témiscouata		Ensemble	
	Nombre	Montant	Nombre	Montant	Nombre	Montant
1 Contribuables imposables	18 091		9 313		100 144	
2 Tous les contribuables	28 343		16 661		165 403	
CALCUL DU REVENU TOTAL						
3 Revenus d'emploi	18 294	665 866	9 750	312 969	101 135	3 511 737
4 Prestations d'assurance emploi et prestations d'assurance parentale	4 281	29 118	3 337	23 117	28 298	208 012
5 Revenus de retraite	11 007	237 534	7 273	129 909	69 002	1 413 528
6 Revenus de biens	8 278	70 117	3 823	28 115	43 758	343 137
7 Revenus nets d'entreprise et de profession	2 648	37 402	1 949	16 166	15 613	191 614
8 Autres revenus	10 196	58 231	7 208	43 641	65 490	395 522
9 REVENU TOTAL	28 343	1 098 269	16 661	553 918	165 403	6 063 551
CALCUL DU REVENU NET ET DU REVENU IMPOSABLE						
10 Déductions reliées à l'emploi	18 714	20 261	10 210	10 887	103 842	109 996
11 Déductions reliées à la retraite	10 362	48 202	4 748	20 329	54 278	256 244
12 Déductions reliées aux placements	676	2 028	199	376	3 363	9 131
13 Autres déductions	4 736	23 137	2 777	9 145	27 813	121 803
14 Total des déductions : calcul du revenu net	20 335	93 629	11 011	40 738	113 464	497 174
15 Revenu net	27 950	1 004 963	16 349	513 615	162 790	5 569 136
16 Prestation universelle pour la garde d'enfants et revenu d'un REEI	3 535	3 473	1 761	1 721	19 154	18 552
17 Total des déductions : calcul du revenu imposable	6 242	39 525	5 218	36 031	41 313	272 297
18 REVENU IMPOSABLE	27 991	969 043	16 318	479 523	162 556	5 316 575
CALCUL DES CRÉDITS D'IMPÔT NON REMBOURSABLES						
19 Montant personnel de base	28 337	326 752	16 660	192 050	165 391	1 907 117
20 Montant pour personnes à charge	263	647	195	496	1 883	4 864
21 Autres montants	16 248	48 254	9 423	27 030	96 015	272 129
22 Total des montants	28 337	375 654	16 660	219 576	165 390	2 184 110
23 Crédit d'impôt pour pompier volontaire et pour volontaire participant à des opérations de recherche et de sauvetage	50	24	187	90	423	203
24 Crédit d'impôt pour les travailleurs d'expérience	709	471	478	318	4 064	2 722
25 Crédit d'impôt pour nouveau diplômé travaillant dans une région ressource éloignée	978	2 073	440	871	4 877	9 979
26 Crédits d'impôt pour dons	4 929	631	2 865	177	31 002	3 103
27 TOTAL DES CRÉDITS D'IMPÔT NON REMBOURSABLES	28 337	79 092	16 660	45 666	165 390	456 984
28 IMPÔT À PAYER	18 091	91 173	9 313	40 053	100 144	484 948
29 Contribution santé	350	277	122	89	1 599	1 209
30 IMPÔT ET COTISATIONS À PAYER	23 090	104 884	13 147	47 387	132 539	563 402
CALCUL DU REMBOURSEMENT OU DU SOLDE À PAYER						
31 Impôt du Québec retenu à la source	21 213	92 481	10 837	39 918	118 665	497 629
32 Crédit d'impôt pour frais de garde d'enfants	1 753	2 272	751	452	9 649	10 224
33 Crédits d'impôt relatifs à la prime au travail	1 291	1 014	787	585	7 867	5 868
34 Crédit d'impôt pour maintien à domicile des aînés	1 882	2 757	1 014	1 285	11 452	16 607
35 Remboursement de TVQ à un salarié ou à un membre d'une société de personnes	779	117	329	64	4 152	639
36 Crédit d'impôt Boucier fiscal	698	89	388	54	4 088	520
37 Autres crédits d'impôt	3 055	1 364	1 717	911	17 492	8 230
38 Impôt payé par acomptes et autres crédits d'impôt	12 763	10 884	7 499	4 959	73 166	53 540
39 IMPÔT PAYÉ ET AUTRES CRÉDITS D'IMPÔT	23 769	110 979	12 758	48 229	134 684	593 256
40 Compensation financière pour maintien à domicile					33	20
41 SOLDE À PAYER	9 366	12 591	6 468	7 441	56 888	69 173
42 REMBOURSEMENT	16 438	-18 686	8 201	-8 283	91 431	-99 048
43 Remboursement anticipé	440	422	248	214	3 268	2 877
AUTRES CRÉDITS D'IMPÔT REMBOURSABLES						
44 Soutien aux enfants	3 599	8 680	1 770	4 984	19 527	48 350
45 Crédit d'impôt pour la solidarité	12 766	8 166	8 110	5 263	77 781	50 178

TABLEAU 9 (suite)

Sommaire des statistiques fiscales par région administrative et par municipalité régionale de comté (MRC) et entité équivalente - 2016

(nombre de contribuables, montants en milliers de dollars)

Composantes	Saguenay-Lac-Saint-Jean (02)					
	Lac-Saint-Jean-Est		Le Domaine-du-Roy		Le Fjord-du-Saguenay	
	Nombre	Montant	Nombre	Montant	Nombre	Montant
1 Contribuables imposables	26 827		14 892		11 355	
2 Tous les contribuables	43 209		25 846		17 984	
CALCUL DU REVENU TOTAL						
3 Revenus d'emploi	27 557	1 028 919	16 176	569 047	12 155	445 564
4 Prestations d'assurance emploi et prestations d'assurance parentale	8 369	58 711	4 713	34 337	4 188	30 332
5 Revenus de retraite	16 462	371 497	10 121	213 679	6 568	147 153
6 Revenus de biens	10 888	81 149	6 079	46 339	3 972	28 956
7 Revenus nets d'entreprise et de profession	3 092	46 096	2 033	27 973	1 369	15 296
8 Autres revenus	15 900	90 815	9 984	57 677	6 533	38 081
9 REVENU TOTAL	43 209	1 677 189	25 846	949 052	17 984	705 382
CALCUL DU REVENU NET ET DU REVENU IMPOSABLE						
10 Déductions reliées à l'emploi	27 802	28 971	16 075	17 076	12 090	12 571
11 Déductions reliées à la retraite	14 944	77 818	8 362	40 890	6 297	30 680
12 Déductions reliées aux placements	952	2 395	445	1 501	325	1 060
13 Autres déductions	7 871	37 486	4 321	22 525	3 309	18 634
14 Total des déductions : calcul du revenu net	30 581	146 670	17 655	81 992	13 126	62 945
15 Revenu net	42 306	1 531 023	25 366	867 356	17 497	642 723
16 Prestation universelle pour la garde d'enfants et revenu d'un REEI	5 536	5 474	3 149	3 147	2 402	2 464
17 Total des déductions : calcul du revenu imposable	8 835	56 697	6 660	69 395	3 503	23 781
18 REVENU IMPOSABLE	42 359	1 479 983	25 034	801 312	17 571	621 472
CALCUL DES CRÉDITS D'IMPÔT NON REMBOURSABLES						
19 Montant personnel de base	43 191	498 119	25 845	298 043	17 982	207 201
20 Montant pour personnes à charge	509	1 369	283	726	173	433
21 Autres montants	23 867	67 121	14 038	40 456	9 580	25 233
22 Total des montants	43 191	566 609	25 845	339 225	17 982	232 867
23 Crédit d'impôt pour pompier volontaire et pour volontaire participant à des opérations de recherche et de sauvetage	50	24	102	49	121	58
24 Crédit d'impôt pour les travailleurs d'expérience	832	564	590	395	423	286
25 Crédit d'impôt pour nouveau diplômé travaillant dans une région ressource éloignée	1 680	3 268	918	1 779	659	1 274
26 Crédits d'impôt pour dons	8 199	583	4 653	392	3 017	226
27 TOTAL DES CRÉDITS D'IMPÔT NON REMBOURSABLES	43 191	119 055	25 846	71 119	17 982	48 876
28 IMPÔT À PAYER	26 827	142 198	14 892	71 967	11 355	60 821
29 Contribution santé	451	327	222	174	192	134
30 IMPÔT ET COTISATIONS À PAYER	34 154	161 906	19 593	82 977	14 379	67 779
CALCUL DU REMBOURSEMENT OU DU SOLDE À PAYER						
31 Impôt du Québec retenu à la source	32 436	150 726	18 356	76 732	13 769	65 157
32 Crédit d'impôt pour frais de garde d'enfants	2 638	3 034	1 452	1 405	1 137	1 207
33 Crédits d'impôt relatifs à la prime au travail	2 091	1 597	1 215	854	871	653
34 Crédit d'impôt pour maintien à domicile des aînés	2 640	3 446	1 453	2 088	463	309
35 Remboursement de TVQ à un salarié ou à un membre d'une société de personnes	1 248	173	774	144	287	41
36 Crédit d'impôt Bouclier fiscal	1 075	144	605	82	429	60
37 Autres crédits d'impôt	4 385	1 815	2 550	1 212	1 799	857
38 Impôt payé par acomptes et autres crédits d'impôt	19 374	13 447	11 604	7 164	8 505	4 712
39 IMPÔT PAYÉ ET AUTRES CRÉDITS D'IMPÔT	35 954	174 383	20 844	89 681	14 836	72 996
40 Compensation financière pour maintien à domicile						
41 SOLDE À PAYER	13 662	16 582	8 023	9 348	5 790	6 604
42 REMBOURSEMENT	25 177	-29 059	14 768	-16 051	10 444	-11 822
43 Remboursement anticipé	923	791	643	574	381	346
AUTRES CRÉDITS D'IMPÔT REMBOURSABLES						
44 Soutien aux enfants	5 660	13 865	3 214	8 171	2 471	6 209
45 Crédit d'impôt pour la solidarité	18 714	11 554	11 579	7 291	7 113	4 191

TABLEAU 9 (suite)

Sommaire des statistiques fiscales par région administrative et par municipalité régionale de comté (MRC) et entité équivalente - 2016

(nombre de contribuables, montants en milliers de dollars)

Composantes	Saguenay-Lac-Saint-Jean (02)					
	Maria-Chapdelaine		Saguenay		Ensemble	
	Nombre	Montant	Nombre	Montant	Nombre	Montant
1 Contribuables imposables	12 126		77 212		142 412	
2 Tous les contribuables	20 677		119 400		227 116	
CALCUL DU REVENU TOTAL						
3 Revenus d'emploi	12 634	436 075	78 039	3 022 632	146 561	5 502 237
4 Prestations d'assurance emploi et prestations d'assurance parentale	4 404	30 665	17 641	118 325	39 315	272 370
5 Revenus de retraite	8 453	162 863	46 349	1 198 873	87 953	2 094 066
6 Revenus de biens	4 941	41 782	30 301	222 915	56 181	421 140
7 Revenus nets d'entreprise et de profession	2 156	24 419	7 391	154 622	16 041	268 407
8 Autres revenus	8 133	50 960	43 629	274 307	84 179	511 840
9 REVENU TOTAL	20 677	746 764	119 400	4 991 673	227 116	9 070 060
CALCUL DU REVENU NET ET DU REVENU IMPOSABLE						
10 Déductions reliées à l'emploi	13 244	13 741	75 980	78 932	145 191	151 291
11 Déductions reliées à la retraite	6 474	31 227	42 994	243 554	79 071	424 170
12 Déductions reliées aux placements	365	935	2 856	8 331	4 943	14 221
13 Autres déductions	4 150	19 882	20 830	140 968	40 481	239 495
14 Total des déductions : calcul du revenu net	14 378	65 785	84 653	471 785	160 393	829 177
15 Revenu net	20 291	681 480	117 024	4 521 062	222 484	8 243 644
16 Prestation universelle pour la garde d'enfants et revenu d'un REEI	2 497	2 520	14 609	13 587	28 193	27 191
17 Total des déductions : calcul du revenu imposable	5 176	40 513	21 578	138 667	45 752	329 052
18 REVENU IMPOSABLE	20 270	643 613	117 141	4 396 663	222 375	7 943 043
CALCUL DES CRÉDITS D'IMPÔT NON REMBOURSABLES						
19 Montant personnel de base	20 677	238 359	119 390	1 375 978	227 085	2 617 700
20 Montant pour personnes à charge	223	524	1 546	4 288	2 734	7 341
21 Autres montants	11 573	33 108	67 471	200 187	126 529	366 104
22 Total des montants	20 676	271 991	119 391	1 580 453	227 085	2 991 145
23 Crédit d'impôt pour pompier volontaire et pour volontaire participant à des opérations de recherche et de sauvetage					297	143
24 Crédit d'impôt pour les travailleurs d'expérience	551	360	2 187	1 472	4 583	3 077
25 Crédit d'impôt pour nouveau diplômé travaillant dans une région ressource éloignée	687	1 331	4 395	8 829	8 339	16 481
26 Crédits d'impôt pour dons	3 745	310	24 318	2 021	43 932	3 532
27 TOTAL DES CRÉDITS D'IMPÔT NON REMBOURSABLES	20 676	56 867	119 391	332 041	227 086	627 959
28 IMPÔT À PAYER	12 126	57 090	77 212	451 322	142 412	783 398
29 Contribution santé	173	134	1 878	1 399	2 916	2 168
30 IMPÔT ET COTISATIONS À PAYER	16 514	67 722	94 626	506 547	179 266	886 931
CALCUL DU REMBOURSEMENT OU DU SOLDE À PAYER						
31 Impôt du Québec retenu à la source	14 916	60 405	92 335	467 374	171 812	820 394
32 Crédit d'impôt pour frais de garde d'enfants	1 185	1 613	7 060	8 681	13 472	15 939
33 Crédits d'impôt relatifs à la prime au travail	1 083	830	5 390	3 776	10 650	7 711
34 Crédit d'impôt pour maintien à domicile des aînés	1 357	2 099	7 769	10 107	13 682	18 049
35 Remboursement de TVQ à un salarié ou à un membre d'une société de personnes	530	88	2 699	299	5 538	744
36 Crédit d'impôt Boucier fiscal	559	79	2 808	367	5 476	732
37 Autres crédits d'impôt	2 128	1 073	11 524	5 362	22 386	10 320
38 Impôt payé par acomptes et autres crédits d'impôt	9 490	5 576	49 910	44 725	98 883	75 623
39 IMPÔT PAYÉ ET AUTRES CRÉDITS D'IMPÔT	16 915	71 762	101 013	540 690	189 562	949 511
40 Compensation financière pour maintien à domicile						
41 SOLDE À PAYER	7 094	8 533	35 985	48 026	70 554	89 093
42 REMBOURSEMENT	11 536	-12 573	71 590	-82 172	133 515	-151 677
43 Remboursement anticipé	354	293	3 124	2 782	5 425	4 786
AUTRES CRÉDITS D'IMPÔT REMBOURSABLES						
44 Soutien aux enfants	2 569	6 698	14 903	33 157	28 817	68 100
45 Crédit d'impôt pour la solidarité	9 429	6 012	50 934	30 268	97 769	59 315

TABLEAU 9 (suite)

Sommaire des statistiques fiscales par région administrative et par municipalité régionale de comté (MRC) et entité équivalente - 2016

(nombre de contribuables, montants en milliers de dollars)

Composantes	Capitale-Nationale (03)					
	Charlevoix		Charlevoix-Est		L'Île-d'Orléans	
	Nombre	Montant	Nombre	Montant	Nombre	Montant
1 Contribuables imposables	7 147		8 447		4 180	
2 Tous les contribuables	11 214		13 246		6 327	
CALCUL DU REVENU TOTAL						
3 Revenus d'emploi	6 801	234 152	8 428	272 332	4 192	159 891
4 Prestations d'assurance emploi et prestations d'assurance parentale	1 997	13 971	2 926	20 613	572	3 666
5 Revenus de retraite	5 082	108 589	5 829	124 501	2 493	71 579
6 Revenus de biens	3 420	22 940	3 492	21 959	2 336	33 165
7 Revenus nets d'entreprise et de profession	1 169	14 006	994	12 802	821	17 660
8 Autres revenus	4 345	25 143	5 138	30 760	1 730	11 236
9 REVENU TOTAL	11 214	418 801	13 246	482 967	6 327	297 198
CALCUL DU REVENU NET ET DU REVENU IMPOSABLE						
10 Déductions reliées à l'emploi	7 123	7 159	8 429	8 913	3 888	4 236
11 Déductions reliées à la retraite	3 793	17 845	4 231	18 857	2 221	14 500
12 Déductions reliées aux placements	254	837	211	648	312	1 183
13 Autres déductions	2 152	13 322	2 566	14 823	1 284	8 486
14 Total des déductions : calcul du revenu net	7 869	39 164	9 276	43 240	4 421	28 405
15 Revenu net	11 081	379 736	13 052	440 472	6 267	269 028
16 Prestation universelle pour la garde d'enfants et revenu d'un REEI	1 158	1 130	1 464	1 394	624	612
17 Total des déductions : calcul du revenu imposable	2 751	16 877	2 951	18 173	1 632	14 168
18 REVENU IMPOSABLE	11 076	364 059	13 072	423 760	6 073	255 488
CALCUL DES CRÉDITS D'IMPÔT NON REMBOURSABLES						
19 Montant personnel de base	11 210	129 376	13 246	152 716	6 192	71 437
20 Montant pour personnes à charge	68	146	95	228	53	137
21 Autres montants	6 569	19 554	7 532	21 666	2 966	9 428
22 Total des montants	11 210	149 076	13 246	174 610	6 192	81 002
23 Crédit d'impôt pour pompier volontaire et pour volontaire participant à des opérations de recherche et de sauvetage	86	41	39	19	28	13
24 Crédit d'impôt pour les travailleurs d'expérience	393	262	425	297	233	157
25 Crédit d'impôt pour nouveau diplômé travaillant dans une région ressource éloignée			11	20		
26 Crédits d'impôt pour dons	2 769	336	2 432	463	1 568	203
27 TOTAL DES CRÉDITS D'IMPÔT NON REMBOURSABLES	11 210	30 742	13 246	36 030	6 193	16 748
28 IMPÔT À PAYER	7 147	33 268	8 447	38 542	4 180	28 641
29 Contribution santé	106	79	108	80	160	133
30 IMPÔT ET COTISATIONS À PAYER	9 401	38 439	10 788	44 047	4 969	32 237
CALCUL DU REMBOURSEMENT OU DU SOLDE À PAYER						
31 Impôt du Québec retenu à la source	8 190	33 337	9 966	39 547	4 464	24 739
32 Crédit d'impôt pour frais de garde d'enfants	610	564	681	679	378	514
33 Crédits d'impôt relatifs à la prime au travail	532	405	652	470	220	163
34 Crédit d'impôt pour maintien à domicile des aînés	548	923	552	328	213	246
35 Remboursement de TVQ à un salarié ou à un membre d'une société de personnes	219	28	219	34	183	22
36 Crédit d'impôt Bouclier fiscal	214	29	320	44	110	14
37 Autres crédits d'impôt	1 422	690	1 244	621	595	346
38 Impôt payé par acomptes et autres crédits d'impôt	5 028	3 843	6 170	3 871	2 437	4 840
39 IMPÔT PAYÉ ET AUTRES CRÉDITS D'IMPÔT	9 309	39 819	10 903	45 595	4 966	30 883
40 Compensation financière pour maintien à domicile						
41 SOLDE À PAYER	4 366	5 261	4 851	5 436	2 301	5 368
42 REMBOURSEMENT	6 042	-6 641	7 186	-6 984	3 107	-4 015
43 Remboursement anticipé	164	129	346	297	91	77
AUTRES CRÉDITS D'IMPÔT REMBOURSABLES						
44 Soutien aux enfants	1 188	2 890	1 502	3 659	628	1 272
45 Crédit d'impôt pour la solidarité	5 047	2 993	5 860	3 616	1 806	1 021

TABLEAU 9 (suite)

Sommaire des statistiques fiscales par région administrative et par municipalité régionale de comté (MRC) et entité équivalente - 2016

(nombre de contribuables, montants en milliers de dollars)

Composantes	Capitale-Nationale (03)					
	La Côte-de-Beaupré		La Jacques-Cartier		Portneuf	
	Nombre	Montant	Nombre	Montant	Nombre	Montant
1 Contribuables imposables	16 801		25 778		29 037	
2 Tous les contribuables	23 172		32 535		43 895	
CALCUL DU REVENU TOTAL						
3 Revenus d'emploi	15 800	669 668	25 587	1 229 292	28 553	1 098 451
4 Prestations d'assurance emploi et prestations d'assurance parentale	3 378	23 292	5 020	38 119	6 591	42 821
5 Revenus de retraite	8 545	230 247	7 798	218 457	16 891	369 780
6 Revenus de biens	7 141	81 208	8 943	142 248	12 387	87 683
7 Revenus nets d'entreprise et de profession	2 203	43 248	3 554	74 620	4 136	49 487
8 Autres revenus	7 721	46 842	9 539	58 550	15 896	91 033
9 REVENU TOTAL	23 172	1 094 505	32 535	1 761 286	43 895	1 739 255
CALCUL DU REVENU NET ET DU REVENU IMPOSABLE						
10 Déductions reliées à l'emploi	16 214	17 700	26 375	30 164	29 372	31 744
11 Déductions reliées à la retraite	10 048	57 357	17 675	105 383	17 033	82 032
12 Déductions reliées aux placements	809	3 785	1 040	4 072	995	2 571
13 Autres déductions	4 296	40 202	5 682	35 504	7 415	39 006
14 Total des déductions : calcul du revenu net	17 762	119 045	27 838	175 123	32 006	155 352
15 Revenu net	22 922	975 726	32 069	1 587 060	43 200	1 584 753
16 Prestation universelle pour la garde d'enfants et revenu d'un REEI	3 220	3 224	6 382	6 707	5 631	5 675
17 Total des déductions : calcul du revenu imposable	4 150	27 025	4 063	39 259	9 532	60 188
18 REVENU IMPOSABLE	22 954	952 050	32 187	1 554 649	43 241	1 530 576
CALCUL DES CRÉDITS D'IMPÔT NON REMBOURSABLES						
19 Montant personnel de base	23 170	267 206	32 533	375 235	43 881	506 004
20 Montant pour personnes à charge	183	486	294	754	334	846
21 Autres montants	12 549	37 150	14 805	33 391	24 920	73 723
22 Total des montants	23 170	304 842	32 533	409 379	43 881	580 573
23 Crédit d'impôt pour pompier volontaire et pour volontaire participant à des opérations de recherche et de sauvetage	60	29	72	35	89	43
24 Crédit d'impôt pour les travailleurs d'expérience	621	420	606	416	1 018	686
25 Crédit d'impôt pour nouveau diplômé travaillant dans une région ressource éloignée			11	24	15	29
26 Crédits d'impôt pour dons	4 819	407	6 761	650	8 586	615
27 TOTAL DES CRÉDITS D'IMPÔT NON REMBOURSABLES	23 170	62 623	32 534	84 254	43 885	118 589
28 IMPÔT À PAYER	16 801	104 497	25 778	190 087	29 037	149 632
29 Contribution santé	474	379	830	676	408	316
30 IMPÔT ET COTISATIONS À PAYER	19 963	117 627	28 522	208 750	36 412	171 239
CALCUL DU REMBOURSEMENT OU DU SOLDE À PAYER						
31 Impôt du Québec retenu à la source	18 446	100 267	27 421	176 601	33 281	155 002
32 Crédit d'impôt pour frais de garde d'enfants	2 016	2 328	4 486	7 617	3 526	5 684
33 Crédits d'impôt relatifs à la prime au travail	828	601	1 075	741	1 929	1 455
34 Crédit d'impôt pour maintien à domicile des aînés	1 189	2 431	501	521	2 394	3 311
35 Remboursement de TVQ à un salarié ou à un membre d'une société de personnes	675	85	955	162	785	125
36 Crédit d'impôt Boucier fiscal	544	66	867	113	1 155	156
37 Autres crédits d'impôt	2 417	1 267	3 571	1 673	5 124	2 417
38 Impôt payé par acomptes et autres crédits d'impôt	10 591	12 286	15 287	20 406	19 342	11 889
39 IMPÔT PAYÉ ET AUTRES CRÉDITS D'IMPÔT	20 342	119 332	29 515	207 832	37 023	180 040
40 Compensation financière pour maintien à domicile					12	14
41 SOLDE À PAYER	8 116	13 907	10 726	24 874	14 286	18 338
42 REMBOURSEMENT	13 751	-15 619	20 425	-23 955	25 971	-27 152
43 Remboursement anticipé	339	282	500	450	857	763
AUTRES CRÉDITS D'IMPÔT REMBOURSABLES						
44 Soutien aux enfants	3 274	6 612	6 428	12 428	5 765	13 368
45 Crédit d'impôt pour la solidarité	8 410	4 769	8 179	4 160	18 337	11 297

TABLEAU 9 (suite)

Sommaire des statistiques fiscales par région administrative et par municipalité régionale de comté (MRC) et entité équivalente - 2016

(nombre de contribuables, montants en milliers de dollars)

Composantes	Capitale-Nationale (03)				Mauricie (04)	
	Québec		Ensemble		La Tuque	
	Nombre	Montant	Nombre	Montant	Nombre	Montant
1 Contribuables imposables	329 696		421 086		6 100	
2 Tous les contribuables	465 503		595 892		11 555	
CALCUL DU REVENU TOTAL						
3 Revenus d'emploi	312 676	13 117 423	402 037	16 781 209	6 792	238 002
4 Prestations d'assurance emploi et prestations d'assurance parentale	45 354	303 669	65 838	446 151	1 839	11 506
5 Revenus de retraite	166 032	4 777 220	212 670	5 900 373	4 495	100 892
6 Revenus de biens	141 377	1 458 581	179 096	1 847 785	2 475	11 303
7 Revenus nets d'entreprise et de profession	39 611	865 427	52 488	1 077 250	576	9 611
8 Autres revenus	153 863	948 880	198 232	1 212 443	4 222	26 284
9 REVENU TOTAL	465 503	21 471 201	595 892	27 265 212	11 555	397 597
CALCUL DU REVENU NET ET DU REVENU IMPOSABLE						
10 Déductions reliées à l'emploi	315 832	338 501	407 233	438 418	5 995	5 938
11 Déductions reliées à la retraite	191 388	1 178 538	246 389	1 474 512	3 290	15 188
12 Déductions reliées aux placements	18 540	66 737	22 161	79 832	116	248
13 Autres déductions	80 508	539 810	103 903	691 154	1 788	8 765
14 Total des déductions : calcul du revenu net	350 651	2 123 586	449 823	2 683 916	6 936	30 139
15 Revenu net	459 533	19 354 597	588 124	24 591 373	11 212	367 511
16 Prestation universelle pour la garde d'enfants et revenu d'un REEI	55 988	52 658	74 467	71 399	1 612	1 697
17 Total des déductions : calcul du revenu imposable	81 440	553 640	106 519	729 331	3 271	41 533
18 REVENU IMPOSABLE	458 843	18 856 676	587 446	23 937 257	10 796	328 105
CALCUL DES CRÉDITS D'IMPÔT NON REMBOURSABLES						
19 Montant personnel de base	465 413	5 361 720	595 645	6 863 694	11 553	133 227
20 Montant pour personnes à charge	5 796	15 900	6 823	18 497	131	340
21 Autres montants	259 720	787 293	329 061	982 204	6 132	18 251
22 Total des montants	465 422	6 164 913	595 654	7 864 395	11 553	151 818
23 Crédit d'impôt pour pompier volontaire et pour volontaire participant à des opérations de recherche et de sauvetage	45	22	419	201		
24 Crédit d'impôt pour les travailleurs d'expérience	11 193	7 503	14 489	9 741	202	141
25 Crédit d'impôt pour nouveau diplômé travaillant dans une région ressource éloignée	180	366	228	459	259	564
26 Crédits d'impôt pour dons	110 946	15 625	137 881	18 299	1 285	96
27 TOTAL DES CRÉDITS D'IMPÔT NON REMBOURSABLES	465 432	1 274 150	595 670	1 623 135	11 552	31 418
28 IMPÔT À PAYER	329 696	2 072 291	421 086	2 616 958	6 100	29 634
29 Contribution santé	9 069	7 294	11 155	8 958	61	42
30 IMPÔT ET COTISATIONS À PAYER	386 496	2 323 315	496 551	2 935 655	7 880	33 357
CALCUL DU REMBOURSEMENT OU DU SOLDE À PAYER						
31 Impôt du Québec retenu à la source	368 495	1 979 230	470 263	2 508 724	7 519	32 494
32 Crédit d'impôt pour frais de garde d'enfants	34 258	50 986	45 955	68 371	467	237
33 Crédits d'impôt relatifs à la prime au travail	20 115	14 077	25 351	17 911	525	364
34 Crédit d'impôt pour maintien à domicile des aînés	31 762	53 693	37 159	61 454	439	371
35 Remboursement de TVQ à un salarié ou à un membre d'une société de personnes	12 351	1 711	15 387	2 167	194	18
36 Crédit d'impôt Bouclier fiscal	11 252	1 544	14 462	1 966	228	31
37 Autres crédits d'impôt	49 955	23 846	64 328	30 861	892	403
38 Impôt payé par acomptes et autres crédits d'impôt	205 309	270 505	264 164	327 640	4 436	2 250
39 IMPÔT PAYÉ ET AUTRES CRÉDITS D'IMPÔT	408 509	2 395 592	520 567	3 019 094	8 662	36 168
40 Compensation financière pour maintien à domicile	72	47	96	69		
41 SOLDE À PAYER	146 776	255 295	191 422	328 478	3 149	3 138
42 REMBOURSEMENT	284 587	-327 619	361 069	-411 985	6 263	-5 948
43 Remboursement anticipé	9 375	8 019	11 672	10 017	226	188
AUTRES CRÉDITS D'IMPÔT REMBOURSABLES						
44 Soutien aux enfants	57 230	120 606	76 015	160 835	1 636	4 980
45 Crédit d'impôt pour la solidarité	192 837	110 867	240 476	138 723	5 475	3 658

TABLEAU 9 (suite)

Sommaire des statistiques fiscales par région administrative et par municipalité régionale de comté (MRC) et entité équivalente - 2016

(nombre de contribuables, montants en milliers de dollars)

Composantes	Mauricie (04)					
	Les Chenaux		Maskinongé		Mékinac	
	Nombre	Montant	Nombre	Montant	Nombre	Montant
1 Contribuables imposables	9 662		18 051		5 935	
2 Tous les contribuables	15 421		30 496		10 730	
CALCUL DU REVENU TOTAL						
3 Revenus d'emploi	9 744	344 933	17 942	609 487	5 894	181 069
4 Prestations d'assurance emploi et prestations d'assurance parentale	2 623	17 763	4 833	30 294	1 762	10 514
5 Revenus de retraite	5 996	128 625	12 561	244 428	5 295	103 699
6 Revenus de biens	4 367	32 316	8 585	74 264	3 331	22 453
7 Revenus nets d'entreprise et de profession	1 494	15 197	2 911	37 833	1 022	10 904
8 Autres revenus	5 708	35 678	12 008	73 936	4 579	26 612
9 REVENU TOTAL	15 421	574 513	30 496	1 070 244	10 730	355 251
CALCUL DU REVENU NET ET DU REVENU IMPOSABLE						
10 Déductions reliées à l'emploi	10 013	10 357	18 807	19 330	6 062	6 132
11 Déductions reliées à la retraite	5 408	25 413	9 219	41 688	2 969	13 240
12 Déductions reliées aux placements	425	1 331	658	1 633	342	588
13 Autres déductions	2 771	14 367	5 545	28 713	1 918	9 552
14 Total des déductions : calcul du revenu net	11 036	51 467	20 833	91 363	6 874	29 511
15 Revenu net	15 110	523 593	29 922	979 663	10 563	325 907
16 Prestation universelle pour la garde d'enfants et revenu d'un REEI	1 893	1 941	3 551	3 453	990	920
17 Total des déductions : calcul du revenu imposable	3 369	23 475	7 376	47 016	3 073	18 943
18 REVENU IMPOSABLE	15 143	502 217	29 945	936 309	10 562	307 944
CALCUL DES CRÉDITS D'IMPÔT NON REMBOURSABLES						
19 Montant personnel de base	15 419	177 884	30 492	351 442	10 729	123 713
20 Montant pour personnes à charge	180	493	222	507	91	283
21 Autres montants	8 539	23 624	17 226	49 259	6 453	20 475
22 Total des montants	15 419	202 001	30 491	401 207	10 728	144 471
23 Crédit d'impôt pour pompier volontaire et pour volontaire participant à des opérations de recherche et de sauvetage	49	24	94	45	36	17
24 Crédit d'impôt pour les travailleurs d'expérience	347	235	764	523	257	174
25 Crédit d'impôt pour nouveau diplômé travaillant dans une région ressource éloignée					42	93
26 Crédits d'impôt pour dons	2 643	239	4 537	385	1 875	163
27 TOTAL DES CRÉDITS D'IMPÔT NON REMBOURSABLES	15 419	41 314	30 493	81 894	10 728	29 566
28 IMPÔT À PAYER	9 662	46 863	18 051	83 457	5 935	24 998
29 Contribution santé	148	106	243	179	79	53
30 IMPÔT ET COTISATIONS À PAYER	12 404	53 318	24 234	97 612	8 601	29 545
CALCUL DU REMBOURSEMENT OU DU SOLDE À PAYER						
31 Impôt du Québec retenu à la source	11 311	49 490	20 960	83 721	7 205	26 349
32 Crédit d'impôt pour frais de garde d'enfants	1 082	1 206	1 977	2 489	531	383
33 Crédits d'impôt relatifs à la prime au travail	894	705	1 796	1 416	608	471
34 Crédit d'impôt pour maintien à domicile des aînés	599	500	1 598	1 603	652	591
35 Remboursement de TVQ à un salarié ou à un membre d'une société de personnes	313	34	559	58	176	22
36 Crédit d'impôt Boucier fiscal	430	62	915	126	320	42
37 Autres crédits d'impôt	1 659	826	3 116	1 410	1 063	525
38 Impôt payé par acomptes et autres crédits d'impôt	6 815	3 839	12 901	9 294	4 374	2 758
39 IMPÔT PAYÉ ET AUTRES CRÉDITS D'IMPÔT	12 531	56 662	23 821	100 118	8 304	31 141
40 Compensation financière pour maintien à domicile						
41 SOLDE À PAYER	5 103	6 157	10 750	13 987	4 009	4 070
42 REMBOURSEMENT	8 783	-9 505	16 147	-16 493	5 571	-5 666
43 Remboursement anticipé	318	280	528	454	148	129
AUTRES CRÉDITS D'IMPÔT REMBOURSABLES						
44 Soutien aux enfants	1 958	4 995	3 640	9 314	1 012	2 721
45 Crédit d'impôt pour la solidarité	6 859	4 347	14 665	9 667	5 296	3 720

TABLEAU 9 (suite)

Sommaire des statistiques fiscales par région administrative et par municipalité régionale de comté (MRC) et entité équivalente - 2016

(nombre de contribuables, montants en milliers de dollars)

Composantes	Mauricie (04)					
	Shawinigan		Trois-Rivières		Ensemble	
	Nombre	Montant	Nombre	Montant	Nombre	Montant
1 Contribuables imposables	24 751		69 666		134 165	
2 Tous les contribuables	42 367		111 462		222 031	
CALCUL DU REVENU TOTAL						
3 Revenus d'emploi	23 228	740 341	67 681	2 537 973	131 281	4 651 804
4 Prestations d'assurance emploi et prestations d'assurance parentale	5 654	35 164	12 980	80 972	29 691	186 214
5 Revenus de retraite	19 520	446 792	44 206	1 106 191	92 073	2 130 627
6 Revenus de biens	11 474	78 880	30 995	283 134	61 227	502 351
7 Revenus nets d'entreprise et de profession	2 547	40 360	7 867	135 237	16 417	249 142
8 Autres revenus	18 113	111 699	43 089	269 430	87 719	543 639
9 REVENU TOTAL	42 367	1 453 236	111 462	4 412 937	222 031	8 263 777
CALCUL DU REVENU NET ET DU REVENU IMPOSABLE						
10 Déductions reliées à l'emploi	22 933	22 864	68 669	71 299	132 479	135 919
11 Déductions reliées à la retraite	11 592	55 499	37 375	207 698	69 853	358 725
12 Déductions reliées aux placements	1 035	2 298	3 271	8 702	5 847	14 800
13 Autres déductions	7 478	48 537	19 730	146 244	39 230	256 179
14 Total des déductions : calcul du revenu net	26 594	129 198	77 597	433 943	149 870	765 623
15 Revenu net	41 705	1 324 885	109 605	3 980 565	218 117	7 502 126
16 Prestation universelle pour la garde d'enfants et revenu d'un REEI	4 236	3 939	12 963	12 049	25 245	23 998
17 Total des déductions : calcul du revenu imposable	9 805	61 086	23 825	144 268	50 719	336 320
18 REVENU IMPOSABLE	41 673	1 268 043	109 541	3 849 550	217 660	7 192 167
CALCUL DES CRÉDITS D'IMPÔT NON REMBOURSABLES						
19 Montant personnel de base	42 361	487 759	111 448	1 283 595	222 002	2 557 621
20 Montant pour personnes à charge	367	959	1 384	3 827	2 375	6 408
21 Autres montants	25 784	81 042	65 131	199 661	129 265	392 313
22 Total des montants	42 362	569 760	111 448	1 487 083	222 001	2 956 341
23 Crédit d'impôt pour pompier volontaire et pour volontaire participant à des opérations de recherche et de sauvetage			24	12	224	108
24 Crédit d'impôt pour les travailleurs d'expérience	787	539	2 191	1 446	4 548	3 058
25 Crédit d'impôt pour nouveau diplômé travaillant dans une région ressource éloignée	20	45	36	86	367	808
26 Crédits d'impôt pour dons	6 467	652	20 277	2 144	37 084	3 680
27 TOTAL DES CRÉDITS D'IMPÔT NON REMBOURSABLES	42 362	116 178	111 449	304 687	222 003	605 058
28 IMPÔT À PAYER	24 751	109 721	69 666	381 225	134 165	675 897
29 Contribution santé	343	246	1 566	1 187	2 440	1 813
30 IMPÔT ET COTISATIONS À PAYER	32 650	129 721	87 785	438 278	173 554	781 831
CALCUL DU REMBOURSEMENT OU DU SOLDE À PAYER						
31 Impôt du Québec retenu à la source	29 173	112 362	81 743	379 863	157 911	684 279
32 Crédit d'impôt pour frais de garde d'enfants	1 936	1 946	7 403	8 508	13 396	14 770
33 Crédits d'impôt relatifs à la prime au travail	2 400	1 747	5 927	4 294	12 150	8 998
34 Crédit d'impôt pour maintien à domicile des aînés	3 720	4 933	9 942	14 944	16 950	22 941
35 Remboursement de TVQ à un salarié ou à un membre d'une société de personnes	694	71	2 806	299	4 742	500
36 Crédit d'impôt Bouclier fiscal	1 152	165	3 028	405	6 073	830
37 Autres crédits d'impôt	3 807	1 687	11 159	4 415	21 696	9 267
38 Impôt payé par acomptes et autres crédits d'impôt	16 532	12 452	46 262	44 869	91 320	75 463
39 IMPÔT PAYÉ ET AUTRES CRÉDITS D'IMPÔT	33 448	135 363	92 886	457 596	179 652	817 048
40 Compensation financière pour maintien à domicile			28	12	36	18
41 SOLDE À PAYER	14 216	16 116	35 361	48 948	72 588	92 414
42 REMBOURSEMENT	22 432	-21 759	64 213	-68 279	123 409	-127 649
43 Remboursement anticipé	1 209	945	2 768	2 280	5 197	4 276
AUTRES CRÉDITS D'IMPÔT REMBOURSABLES						
44 Soutien aux enfants	4 363	11 525	13 293	32 413	25 902	65 947
45 Crédit d'impôt pour la solidarité	22 360	15 109	54 228	34 736	108 883	71 238

TABLEAU 9 (suite)

Sommaire des statistiques fiscales par région administrative et par municipalité régionale de comté (MRC) et entité équivalente - 2016

(nombre de contribuables, montants en milliers de dollars)

Composantes	Estrie (05)					
	Coaticook		Le Granit		Le Haut-Saint-François	
	Nombre	Montant	Nombre	Montant	Nombre	Montant
1 Contribuables imposables	9 377		10 593		10 728	
2 Tous les contribuables	14 859		17 855		18 115	
CALCUL DU REVENU TOTAL						
3 Revenus d'emploi	9 427	310 649	10 693	352 511	11 054	358 594
4 Prestations d'assurance emploi et prestations d'assurance parentale	2 167	12 412	2 341	13 345	2 727	17 377
5 Revenus de retraite	5 223	103 816	7 473	139 482	6 702	127 700
6 Revenus de biens	4 591	39 147	5 331	44 062	4 687	39 186
7 Revenus nets d'entreprise et de profession	2 545	27 112	2 706	26 129	2 787	25 179
8 Autres revenus	5 383	26 502	6 975	39 543	6 891	42 207
9 REVENU TOTAL	14 859	519 638	17 855	615 071	18 115	610 242
CALCUL DU REVENU NET ET DU REVENU IMPOSABLE						
10 Déductions reliées à l'emploi	10 343	10 524	11 490	11 687	11 846	12 215
11 Déductions reliées à la retraite	4 786	19 871	5 340	23 578	5 741	23 199
12 Déductions reliées aux placements	389	1 103	447	1 436	315	971
13 Autres déductions	3 092	9 665	3 265	10 423	3 485	13 934
14 Total des déductions : calcul du revenu net	11 128	41 163	12 460	47 124	12 839	50 319
15 Revenu net	14 619	479 633	17 559	568 410	17 701	560 936
16 Prestation universelle pour la garde d'enfants et revenu d'un REEI	2 076	2 097	2 109	2 158	2 449	2 607
17 Total des déductions : calcul du revenu imposable	3 402	22 330	5 075	34 205	4 280	28 908
18 REVENU IMPOSABLE	14 647	459 536	17 566	536 511	17 729	534 807
CALCUL DES CRÉDITS D'IMPÔT NON REMBOURSABLES						
19 Montant personnel de base	14 855	171 353	17 848	205 788	18 106	208 638
20 Montant pour personnes à charge	152	428	140	350	181	475
21 Autres montants	8 286	23 624	10 112	29 138	9 982	26 402
22 Total des montants	14 855	195 405	17 848	235 275	18 106	235 515
23 Crédit d'impôt pour pompier volontaire et pour volontaire participant à des opérations de recherche et de sauvetage	25	12	88	42	93	45
24 Crédit d'impôt pour les travailleurs d'expérience	445	299	539	359	460	310
25 Crédit d'impôt pour nouveau diplômé travaillant dans une région ressource éloignée						
26 Crédits d'impôt pour dons	2 799	280	3 888	333	2 569	264
27 TOTAL DES CRÉDITS D'IMPÔT NON REMBOURSABLES	14 855	39 976	17 848	48 170	18 106	48 121
28 IMPÔT À PAYER	9 377	39 587	10 593	45 285	10 728	46 093
29 Contribution santé	115	82	129	99	128	98
30 IMPÔT ET COTISATIONS À PAYER	12 416	47 628	14 543	53 938	14 325	54 650
CALCUL DU REMBOURSEMENT OU DU SOLDE À PAYER						
31 Impôt du Québec retenu à la source	10 356	39 462	11 993	45 719	12 360	46 630
32 Crédit d'impôt pour frais de garde d'enfants	1 177	1 197	1 170	820	1 350	1 391
33 Crédits d'impôt relatifs à la prime au travail	1 152	993	1 046	818	1 298	1 080
34 Crédit d'impôt pour maintien à domicile des aînés	762	1 248	860	1 479	631	864
35 Remboursement de TVQ à un salarié ou à un membre d'une société de personnes	184	18	256	26	266	32
36 Crédit d'impôt Boucier fiscal	573	77	486	66	584	87
37 Autres crédits d'impôt	1 823	969	2 044	1 267	1 876	977
38 Impôt payé par acomptes et autres crédits d'impôt	6 854	4 460	7 942	5 164	8 130	5 316
39 IMPÔT PAYÉ ET AUTRES CRÉDITS D'IMPÔT	12 126	48 424	13 912	55 358	14 094	56 377
40 Compensation financière pour maintien à domicile						
41 SOLDE À PAYER	5 624	7 306	6 688	8 228	6 386	7 981
42 REMBOURSEMENT	8 096	-8 101	9 421	-9 647	9 580	-9 708
43 Remboursement anticipé	250	198	349	280	276	252
AUTRES CRÉDITS D'IMPÔT REMBOURSABLES						
44 Soutien aux enfants	2 137	6 025	2 166	6 030	2 515	7 032
45 Crédit d'impôt pour la solidarité	6 837	4 410	8 413	5 616	8 546	5 616

TABLEAU 9 (suite)

Sommaire des statistiques fiscales par région administrative et par municipalité régionale de comté (MRC) et entité équivalente - 2016

(nombre de contribuables, montants en milliers de dollars)

Composantes	Estrie (05)					
	Le Val-Saint-François		Les Sources		Memphrémagog	
	Nombre	Montant	Nombre	Montant	Nombre	Montant
1 Contribuables imposables	16 182		6 535		27 590	
2 Tous les contribuables	24 664		11 931		42 778	
CALCUL DU REVENU TOTAL						
3 Revenus d'emploi	16 108	600 095	6 328	199 283	25 014	947 619
4 Prestations d'assurance emploi et prestations d'assurance parentale	3 399	21 518	1 488	9 069	5 084	31 705
5 Revenus de retraite	8 897	200 795	5 395	104 496	18 480	474 054
6 Revenus de biens	7 270	76 844	3 299	18 483	14 380	235 976
7 Revenus nets d'entreprise et de profession	3 092	35 447	1 405	13 718	5 301	89 637
8 Autres revenus	8 823	53 499	5 280	32 352	15 453	103 864
9 REVENU TOTAL	24 664	988 199	11 931	377 401	42 778	1 882 855
CALCUL DU REVENU NET ET DU REVENU IMPOSABLE						
10 Déductions reliées à l'emploi	16 740	17 139	6 761	6 767	26 196	27 007
11 Déductions reliées à la retraite	9 156	44 420	3 094	13 322	13 071	76 290
12 Déductions reliées aux placements	737	2 932	299	1 928	2 261	11 250
13 Autres déductions	4 648	25 349	2 355	9 377	9 127	56 213
14 Total des déductions : calcul du revenu net	18 267	89 840	7 686	31 394	30 218	170 760
15 Revenu net	24 238	898 713	11 695	347 471	42 104	1 713 088
16 Prestation universelle pour la garde d'enfants et revenu d'un REEI	3 409	3 456	1 418	1 481	4 776	4 568
17 Total des déductions : calcul du revenu imposable	4 982	33 916	3 276	19 262	9 029	57 209
18 REVENU IMPOSABLE	24 296	868 487	11 724	329 772	42 133	1 660 785
CALCUL DES CRÉDITS D'IMPÔT NON REMBOURSABLES						
19 Montant personnel de base	24 660	284 315	11 930	137 563	42 774	493 030
20 Montant pour personnes à charge	251	708	97	248	445	1 235
21 Autres montants	13 479	37 501	7 116	21 071	23 352	72 213
22 Total des montants	24 660	322 524	11 930	158 882	42 774	566 478
23 Crédit d'impôt pour pompier volontaire et pour volontaire participant à des opérations de recherche et de sauvetage	72	35	31	15	66	32
24 Crédit d'impôt pour les travailleurs d'expérience	645	423	264	172	1 337	883
25 Crédit d'impôt pour nouveau diplômé travaillant dans une région ressource éloignée					10	24
26 Crédits d'impôt pour dons	4 400	480	1 768	163	8 176	2 016
27 TOTAL DES CRÉDITS D'IMPÔT NON REMBOURSABLES	24 661	66 088	11 930	32 324	42 774	117 248
28 IMPÔT À PAYER	16 182	85 596	6 535	26 271	27 590	176 619
29 Contribution santé	298	226	64	41	1 008	813
30 IMPÔT ET COTISATIONS À PAYER	20 517	98 357	9 319	32 410	35 492	201 434
CALCUL DU REMBOURSEMENT OU DU SOLDE À PAYER						
31 Impôt du Québec retenu à la source	18 308	84 012	8 015	28 116	30 438	151 573
32 Crédit d'impôt pour frais de garde d'enfants	2 042	2 201	790	796	2 741	2 671
33 Crédits d'impôt relatifs à la prime au travail	1 392	1 117	784	675	2 505	1 945
34 Crédit d'impôt pour maintien à domicile des aînés	1 105	2 166	941	1 317	2 491	3 770
35 Remboursement de TVQ à un salarié ou à un membre d'une société de personnes	424	46	153	19	720	83
36 Crédit d'impôt Bouclier fiscal	706	97	349	51	1 148	158
37 Autres crédits d'impôt	2 586	1 230	1 287	563	4 246	2 281
38 Impôt payé par acomptes et autres crédits d'impôt	11 242	9 327	4 698	2 489	18 147	31 851
39 IMPÔT PAYÉ ET AUTRES CRÉDITS D'IMPÔT	20 558	100 196	9 314	34 026	35 110	194 333
40 Compensation financière pour maintien à domicile						
41 SOLDE À PAYER	8 508	13 119	4 212	4 498	16 566	34 755
42 REMBOURSEMENT	14 064	-14 958	6 230	-6 119	22 575	-27 654
43 Remboursement anticipé	442	375	209	195	743	647
AUTRES CRÉDITS D'IMPÔT REMBOURSABLES						
44 Soutien aux enfants	3 485	8 627	1 466	4 422	4 857	12 271
45 Crédit d'impôt pour la solidarité	10 273	6 364	6 104	4 268	17 938	11 553

TABLEAU 9 (suite)

Sommaire des statistiques fiscales par région administrative et par municipalité régionale de comté (MRC) et entité équivalente - 2016

(nombre de contribuables, montants en milliers de dollars)

Composantes	Estrie (05)				Montréal (06)	
	Sherbrooke		Ensemble		Ensemble	
	Nombre	Montant	Nombre	Montant	Nombre	Montant
1 Contribuables imposables	80 500		161 505		894 644	
2 Tous les contribuables	128 119		258 321		1 532 189	
CALCUL DU REVENU TOTAL						
3 Revenus d'emploi	81 549	3 069 755	160 173	5 838 505	966 406	42 224 971
4 Prestations d'assurance emploi et prestations d'assurance parentale	14 691	92 924	31 897	198 349	129 779	963 727
5 Revenus de retraite	42 683	1 024 551	94 853	2 174 893	414 880	9 788 922
6 Revenus de biens	34 908	346 205	74 466	799 903	479 722	7 516 266
7 Revenus nets d'entreprise et de profession	12 117	221 798	29 953	439 020	162 097	3 787 066
8 Autres revenus	49 390	306 873	98 195	604 839	541 946	4 131 611
9 REVENU TOTAL	128 119	5 062 105	258 321	10 055 511	1 532 189	68 412 562
CALCUL DU REVENU NET ET DU REVENU IMPOSABLE						
10 Déductions reliées à l'emploi	84 864	87 297	168 240	172 635	1 016 882	1 062 991
11 Déductions reliées à la retraite	45 842	240 780	87 030	441 460	496 445	3 187 695
12 Déductions reliées aux placements	3 861	12 899	8 309	32 520	66 319	401 354
13 Autres déductions	22 206	109 649	48 178	234 610	275 820	1 241 730
14 Total des déductions : calcul du revenu net	93 002	450 626	185 600	881 225	1 114 469	5 893 770
15 Revenu net	125 810	4 613 582	253 726	9 181 833	1 470 262	62 575 300
16 Prestation universelle pour la garde d'enfants et revenu d'un REEI	17 402	16 676	33 639	33 042	197 352	198 081
17 Total des déductions : calcul du revenu imposable	27 277	175 135	57 321	370 965	304 311	2 448 221
18 REVENU IMPOSABLE	125 310	4 455 898	253 405	8 845 796	1 471 433	60 341 929
CALCUL DES CRÉDITS D'IMPÔT NON REMBOURSABLES						
19 Montant personnel de base	128 093	1 475 573	258 266	2 976 260	1 531 299	17 605 206
20 Montant pour personnes à charge	1 898	5 491	3 164	8 934	35 715	122 023
21 Autres montants	71 403	202 792	143 730	412 741	766 397	2 253 919
22 Total des montants	128 094	1 683 856	258 267	3 397 935	1 531 389	19 981 147
23 Crédit d'impôt pour pompier volontaire et pour volontaire participant à des opérations de recherche et de sauvetage	27	13	402	193	83	40
24 Crédit d'impôt pour les travailleurs d'expérience	2 629	1 740	6 319	4 186	36 298	24 071
25 Crédit d'impôt pour nouveau diplômé travaillant dans une région ressource éloignée	27	49	51	101	154	315
26 Crédits d'impôt pour dons	25 186	3 915	48 786	7 452	285 165	117 466
27 TOTAL DES CRÉDITS D'IMPÔT NON REMBOURSABLES	128 101	346 968	258 275	698 893	1 531 467	4 199 552
28 IMPÔT À PAYER	80 500	448 482	161 505	867 934	894 644	7 170 344
29 Contribution santé	1 871	1 472	3 613	2 831	46 414	38 825
30 IMPÔT ET COTISATIONS À PAYER	100 095	511 564	206 707	999 982	1 110 355	7 939 406
CALCUL DU REMBOURSEMENT OU DU SOLDE À PAYER						
31 Impôt du Québec retenu à la source	93 287	432 827	184 757	828 337	1 015 929	6 220 036
32 Crédit d'impôt pour frais de garde d'enfants	10 537	12 164	19 807	21 242	116 445	185 161
33 Crédits d'impôt relatifs à la prime au travail	7 256	5 458	15 433	12 085	124 039	104 224
34 Crédit d'impôt pour maintien à domicile des aînés	8 343	12 909	15 133	23 753	65 368	85 060
35 Remboursement de TVQ à un salarié ou à un membre d'une société de personnes	3 037	337	5 040	560	23 109	3 713
36 Crédit d'impôt Boucier fiscal	4 014	538	7 860	1 074	57 418	9 048
37 Autres crédits d'impôt	13 274	5 273	27 136	12 560	146 204	73 358
38 Impôt payé par acomptes et autres crédits d'impôt	57 670	61 586	114 683	120 193	662 751	1 259 508
39 IMPÔT PAYÉ ET AUTRES CRÉDITS D'IMPÔT	106 536	531 092	211 650	1 019 805	1 193 823	7 940 108
40 Compensation financière pour maintien à domicile			16	16	409	182
41 SOLDE À PAYER	39 408	61 501	87 392	137 387	461 892	1 124 665
42 REMBOURSEMENT	74 940	-81 039	144 906	-157 226	841 003	-1 125 549
43 Remboursement anticipé	2 606	2 203	4 875	4 149	22 381	20 801
AUTRES CRÉDITS D'IMPÔT REMBOURSABLES						
44 Soutien aux enfants	17 808	43 339	34 434	87 745	200 269	530 067
45 Crédit d'impôt pour la solidarité	60 823	38 503	118 934	76 330	727 452	442 663

TABLEAU 9 (suite)

Sommaire des statistiques fiscales par région administrative et par municipalité régionale de comté (MRC) et entité équivalente - 2016

(nombre de contribuables, montants en milliers de dollars)

Composantes	Outaouais (07)					
	Gatineau		La Vallée-de-la-Gatineau		Les Collines-de-l'Outaouais	
	Nombre	Montant	Nombre	Montant	Nombre	Montant
1 Contribuables imposables	145 950		8 345		27 624	
2 Tous les contribuables	207 805		16 755		37 506	
CALCUL DU REVENU TOTAL						
3 Revenus d'emploi	149 382	6 513 930	9 306	281 321	27 231	1 319 799
4 Prestations d'assurance emploi et prestations d'assurance parentale	20 021	150 753	2 781	19 598	4 045	31 947
5 Revenus de retraite	61 257	1 799 642	6 957	130 963	10 542	299 225
6 Revenus de biens	49 559	418 219	3 293	23 407	10 436	131 863
7 Revenus nets d'entreprise et de profession	18 518	326 646	1 688	16 544	4 981	92 036
8 Autres revenus	68 500	454 643	7 398	52 467	11 068	82 448
9 REVENU TOTAL	207 805	9 663 833	16 755	524 300	37 506	1 957 317
CALCUL DU REVENU NET ET DU REVENU IMPOSABLE						
10 Déductions reliées à l'emploi	147 221	160 260	9 245	9 327	27 927	31 539
11 Déductions reliées à la retraite	86 953	556 626	4 120	17 163	16 906	114 343
12 Déductions reliées aux placements	5 691	17 004	257	843	1 326	5 107
13 Autres déductions	33 665	153 704	2 965	10 890	6 762	30 109
14 Total des déductions : calcul du revenu net	160 353	887 594	10 402	38 223	30 112	181 099
15 Revenu net	202 761	8 781 507	16 348	486 567	36 651	1 777 434
16 Prestation universelle pour la garde d'enfants et revenu d'un REEI	33 131	32 225	1 992	1 865	6 236	6 087
17 Total des déductions : calcul du revenu imposable	28 129	184 575	4 812	46 285	4 606	38 276
18 REVENU IMPOSABLE	203 540	8 630 633	16 012	442 319	36 801	1 745 656
CALCUL DES CRÉDITS D'IMPÔT NON REMBOURSABLES						
19 Montant personnel de base	207 782	2 391 744	16 754	192 922	37 498	432 170
20 Montant pour personnes à charge	3 665	11 060	120	331	585	1 720
21 Autres montants	95 614	256 861	9 349	25 308	14 804	36 708
22 Total des montants	207 782	2 659 664	16 753	218 561	37 498	470 598
23 Crédit d'impôt pour pompier volontaire et pour volontaire participant à des opérations de recherche et de sauvetage	44	21	121	58	97	47
24 Crédit d'impôt pour les travailleurs d'expérience	3 987	2 678	382	252	790	532
25 Crédit d'impôt pour nouveau diplômé travaillant dans une région ressource éloignée	43	93	265	544		
26 Crédits d'impôt pour dons	37 712	5 995	1 719	154	6 813	1 329
27 TOTAL DES CRÉDITS D'IMPÔT NON REMBOURSABLES	207 783	550 313	16 753	45 016	37 498	97 654
28 IMPÔT À PAYER	145 950	989 160	8 345	36 370	27 624	212 674
29 Contribution santé	3 242	2 400	90	55	945	698
30 IMPÔT ET COTISATIONS À PAYER	171 035	1 090 072	11 977	42 379	32 107	231 970
CALCUL DU REMBOURSEMENT OU DU SOLDE À PAYER						
31 Impôt du Québec retenu à la source	134 372	629 374	9 850	34 479	24 459	129 859
32 Crédit d'impôt pour frais de garde d'enfants	18 034	24 481	477	546	3 584	3 182
33 Crédits d'impôt relatifs à la prime au travail	12 715	9 909	1 179	894	1 916	1 433
34 Crédit d'impôt pour maintien à domicile des aînés	6 687	13 374	471	528	288	437
35 Remboursement de TVQ à un salarié ou à un membre d'une société de personnes	2 259	300	178	27	389	68
36 Crédit d'impôt Bouclier fiscal	6 614	943	417	58	1 003	131
37 Autres crédits d'impôt	17 421	7 629	1 305	653	2 991	1 643
38 Impôt payé par acomptes et autres crédits d'impôt	107 348	312 499	6 635	5 033	19 555	68 723
39 IMPÔT PAYÉ ET AUTRES CRÉDITS D'IMPÔT	175 396	998 509	11 618	42 218	31 660	205 476
40 Compensation financière pour maintien à domicile	24	15				
41 SOLDE À PAYER	89 814	190 625	6 040	7 539	17 747	44 913
42 REMBOURSEMENT	97 657	-99 076	7 706	-7 379	16 959	-18 421
43 Remboursement anticipé	3 180	2 810	315	259	454	433
AUTRES CRÉDITS D'IMPÔT REMBOURSABLES						
44 Soutien aux enfants	32 468	74 780	1 990	5 825	5 992	11 930
45 Crédit d'impôt pour la solidarité	74 573	41 071	8 810	5 758	10 202	5 457

TABLEAU 9 (suite)

Sommaire des statistiques fiscales par région administrative et par municipalité régionale de comté (MRC) et entité équivalente - 2016

(nombre de contribuables, montants en milliers de dollars)

Composantes	Outaouais (07)					
	Papineau		Pontiac		Ensemble	
	Nombre	Montant	Nombre	Montant	Nombre	Montant
1 Contribuables imposables	11 152		5 948		199 019	
2 Tous les contribuables	19 258		11 191		292 515	
CALCUL DU REVENU TOTAL						
3 Revenus d'emploi	10 898	355 071	6 040	210 399	202 857	8 680 520
4 Prestations d'assurance emploi et prestations d'assurance parentale	2 375	15 274	1 527	11 066	30 749	228 636
5 Revenus de retraite	8 404	182 024	4 643	93 422	91 803	2 505 277
6 Revenus de biens	5 071	36 953	2 315	14 875	70 674	625 317
7 Revenus nets d'entreprise et de profession	2 236	25 180	1 160	13 262	28 583	473 669
8 Autres revenus	7 895	54 259	4 605	30 035	99 466	673 852
9 REVENU TOTAL	19 258	668 760	11 191	373 060	292 515	13 187 271
CALCUL DU REVENU NET ET DU REVENU IMPOSABLE						
10 Déductions reliées à l'emploi	11 199	11 882	6 377	6 570	201 969	219 579
11 Déductions reliées à la retraite	5 386	25 106	2 686	11 890	116 051	725 129
12 Déductions reliées aux placements	424	993	212	574	7 910	24 520
13 Autres déductions	3 680	17 448	1 879	7 357	48 951	219 508
14 Total des déductions : calcul du revenu net	12 618	55 428	7 135	26 391	220 620	1 188 736
15 Revenu net	18 804	613 752	10 794	347 209	285 358	12 006 471
16 Prestation universelle pour la garde d'enfants et revenu d'un REEI	2 080	2 013	1 437	1 446	44 876	43 636
17 Total des déductions : calcul du revenu imposable	4 445	32 190	2 472	16 627	44 464	317 954
18 REVENU IMPOSABLE	18 795	583 759	10 854	332 090	286 002	11 734 457
CALCUL DES CRÉDITS D'IMPÔT NON REMBOURSABLES						
19 Montant personnel de base	19 256	221 845	11 189	129 042	292 479	3 367 723
20 Montant pour personnes à charge	155	396	117	285	4 642	13 792
21 Autres montants	10 525	31 093	5 200	15 407	135 492	365 376
22 Total des montants	19 256	253 334	11 189	144 734	292 478	3 746 891
23 Crédit d'impôt pour pompier volontaire et pour volontaire participant à des opérations de recherche et de sauvetage	74	36	172	83	508	244
24 Crédit d'impôt pour les travailleurs d'expérience	506	343	289	194	5 954	3 998
25 Crédit d'impôt pour nouveau diplômé travaillant dans une région ressource éloignée			51	110	368	774
26 Crédits d'impôt pour dons	2 730	253	1 697	364	50 671	8 095
27 TOTAL DES CRÉDITS D'IMPÔT NON REMBOURSABLES	19 256	51 690	11 189	29 951	292 479	774 625
28 IMPÔT À PAYER	11 152	52 111	5 948	30 150	199 019	1 320 465
29 Contribution santé	144	106	96	71	4 517	3 331
30 IMPÔT ET COTISATIONS À PAYER	15 202	60 746	8 387	34 367	238 708	1 459 534
CALCUL DU REMBOURSEMENT OU DU SOLDE À PAYER						
31 Impôt du Québec retenu à la source	12 507	47 911	5 769	18 427	186 957	860 050
32 Crédit d'impôt pour frais de garde d'enfants	985	887	354	206	23 434	29 301
33 Crédits d'impôt relatifs à la prime au travail	1 206	982	790	658	17 806	13 876
34 Crédit d'impôt pour maintien à domicile des aînés	534	744	181	179	8 161	15 263
35 Remboursement de TVQ à un salarié ou à un membre d'une société de personnes	181	33	48	5	3 055	433
36 Crédit d'impôt Boucier fiscal	530	73	314	46	8 878	1 251
37 Autres crédits d'impôt	1 548	879	708	271	23 973	11 074
38 Impôt payé par acomptes et autres crédits d'impôt	7 779	7 909	4 864	10 835	146 181	404 999
39 IMPÔT PAYÉ ET AUTRES CRÉDITS D'IMPÔT	14 478	59 418	7 797	30 627	240 949	1 336 248
40 Compensation financière pour maintien à domicile					29	17
41 SOLDE À PAYER	7 673	10 471	5 059	7 803	126 333	261 352
42 REMBOURSEMENT	9 124	-9 143	4 211	-4 064	135 657	-138 083
43 Remboursement anticipé	251	223	117	116	4 317	3 840
AUTRES CRÉDITS D'IMPÔT REMBOURSABLES						
44 Soutien aux enfants	2 113	5 743	1 393	4 034	43 956	102 312
45 Crédit d'impôt pour la solidarité	8 901	5 758	5 005	3 144	107 491	61 187

TABLEAU 9 (suite)

Sommaire des statistiques fiscales par région administrative et par municipalité régionale de comté (MRC) et entité équivalente - 2016

(nombre de contribuables, montants en milliers de dollars)

Composantes	Abitibi-Témiscamingue (08)					
	Abitibi		Abitibi-Ouest		La Vallée-de-l'Or	
	Nombre	Montant	Nombre	Montant	Nombre	Montant
1 Contribuables imposables	12 878		9 802		22 008	
2 Tous les contribuables	20 073		16 650		34 610	
CALCUL DU REVENU TOTAL						
3 Revenus d'emploi	13 825	590 616	10 350	447 020	23 771	1 125 936
4 Prestations d'assurance emploi et prestations d'assurance parentale	3 106	21 966	2 585	17 340	4 841	32 910
5 Revenus de retraite	6 685	136 969	6 180	117 453	11 098	226 211
6 Revenus de biens	4 899	52 542	3 961	28 884	9 183	83 489
7 Revenus nets d'entreprise et de profession	1 416	25 368	1 185	15 670	2 028	48 398
8 Autres revenus	7 215	47 126	6 661	42 426	12 604	89 729
9 REVENU TOTAL	20 073	874 586	16 650	668 793	34 610	1 606 674
CALCUL DU REVENU NET ET DU REVENU IMPOSABLE						
10 Déductions reliées à l'emploi	14 058	14 683	10 722	10 927	23 921	25 068
11 Déductions reliées à la retraite	7 766	41 268	5 580	28 446	13 044	77 129
12 Déductions reliées aux placements	382	1 308	324	776	835	2 788
13 Autres déductions	3 057	17 756	2 533	9 984	5 419	36 658
14 Total des déductions : calcul du revenu net	15 030	75 015	11 581	50 134	25 582	141 643
15 Revenu net	19 640	800 028	16 202	618 921	33 835	1 465 469
16 Prestation universelle pour la garde d'enfants et revenu d'un REEI	2 772	2 805	2 187	2 198	4 840	4 798
17 Total des déductions : calcul du revenu imposable	4 375	36 216	4 166	31 822	7 775	72 493
18 REVENU IMPOSABLE	19 572	766 843	16 262	589 537	33 568	1 398 025
CALCUL DES CRÉDITS D'IMPÔT NON REMBOURSABLES						
19 Montant personnel de base	20 073	231 386	16 650	191 952	34 609	398 930
20 Montant pour personnes à charge	181	452	155	384	277	591
21 Autres montants	10 418	25 929	8 932	24 028	17 129	41 945
22 Total des montants	20 073	257 767	16 650	216 363	34 609	441 467
23 Crédit d'impôt pour pompier volontaire et pour volontaire participant à des opérations de recherche et de sauvetage	77	37	109	52	42	20
24 Crédit d'impôt pour les travailleurs d'expérience	539	369	360	252	792	525
25 Crédit d'impôt pour nouveau diplômé travaillant dans une région ressource éloignée	711	1 588	591	1 301	1 361	3 102
26 Crédits d'impôt pour dons	3 379	349	2 645	205	5 102	388
27 TOTAL DES CRÉDITS D'IMPÔT NON REMBOURSABLES	20 073	54 475	16 650	45 435	34 609	93 196
28 IMPÔT À PAYER	12 878	82 357	9 802	61 532	22 008	163 296
29 Contribution santé	368	267	286	182	989	702
30 IMPÔT ET COTISATIONS À PAYER	16 055	91 006	12 987	68 528	27 406	178 225
CALCUL DU REMBOURSEMENT OU DU SOLDE À PAYER						
31 Impôt du Québec retenu à la source	14 991	82 754	11 733	63 000	25 772	163 702
32 Crédit d'impôt pour frais de garde d'enfants	1 488	1 132	1 563	838	2 215	1 839
33 Crédits d'impôt relatifs à la prime au travail	892	648	744	570	1 511	1 058
34 Crédit d'impôt pour maintien à domicile des aînés	717	1 281	673	1 037	1 458	2 465
35 Remboursement de TVQ à un salarié ou à un membre d'une société de personnes	397	60	298	43	866	129
36 Crédit d'impôt Bouclier fiscal	480	57	467	53	794	104
37 Autres crédits d'impôt	1 642	788	1 410	609	2 493	1 374
38 Impôt payé par acomptes et autres crédits d'impôt	9 612	9 179	7 249	7 007	15 320	15 960
39 IMPÔT PAYÉ ET AUTRES CRÉDITS D'IMPÔT	16 644	95 898	13 268	73 155	28 556	186 631
40 Compensation financière pour maintien à domicile						
41 SOLDE À PAYER	6 473	9 243	5 467	6 664	10 770	16 326
42 REMBOURSEMENT	11 734	-14 135	9 282	-11 292	20 341	-24 735
43 Remboursement anticipé	368	337	354	315	601	557
AUTRES CRÉDITS D'IMPÔT REMBOURSABLES						
44 Soutien aux enfants	2 824	6 722	2 248	5 398	4 942	11 639
45 Crédit d'impôt pour la solidarité	7 988	4 921	7 015	4 622	13 954	8 586

TABLEAU 9 (suite)

Sommaire des statistiques fiscales par région administrative et par municipalité régionale de comté (MRC) et entité équivalente - 2016

(nombre de contribuables, montants en milliers de dollars)

Composantes	Abitibi-Témiscamingue (08)					
	Rouyn-Noranda		Témiscamingue		Ensemble	
	Nombre	Montant	Nombre	Montant	Nombre	Montant
1 Contribuables imposables	22 415		7 429		74 532	
2 Tous les contribuables	33 957		12 934		118 224	
CALCUL DU REVENU TOTAL						
3 Revenus d'emploi	23 429	1 070 105	8 265	319 240	79 640	3 552 918
4 Prestations d'assurance emploi et prestations d'assurance parentale	4 931	35 250	2 197	15 513	17 660	122 979
5 Revenus de retraite	11 190	260 312	4 729	94 905	39 882	835 850
6 Revenus de biens	9 630	79 900	2 999	20 332	30 672	265 146
7 Revenus nets d'entreprise et de profession	2 185	42 473	1 127	13 268	7 941	145 177
8 Autres revenus	12 104	84 218	4 692	30 626	43 276	294 125
9 REVENU TOTAL	33 957	1 572 258	12 934	493 883	118 224	5 216 194
CALCUL DU REVENU NET ET DU REVENU IMPOSABLE						
10 Déductions reliées à l'emploi	23 710	24 457	8 187	8 041	80 598	83 176
11 Déductions reliées à la retraite	13 250	77 087	4 263	20 680	43 903	244 610
12 Déductions reliées aux placements	670	2 526	201	411	2 412	7 809
13 Autres déductions	5 328	35 368	2 097	8 950	18 434	108 716
14 Total des déductions : calcul du revenu net	25 511	139 438	8 919	38 081	86 623	444 311
15 Revenu net	33 337	1 433 631	12 608	456 365	115 622	4 774 413
16 Prestation universelle pour la garde d'enfants et revenu d'un REEI	4 616	4 591	1 740	1 765	16 155	16 158
17 Total des déductions : calcul du revenu imposable	6 862	55 542	3 323	33 851	26 501	229 925
18 REVENU IMPOSABLE	33 326	1 382 853	12 419	424 565	115 147	4 561 822
CALCUL DES CRÉDITS D'IMPÔT NON REMBOURSABLES						
19 Montant personnel de base	33 954	391 345	12 934	149 252	118 220	1 362 865
20 Montant pour personnes à charge	367	964	156	450	1 136	2 841
21 Autres montants	17 759	46 518	6 960	19 616	61 198	158 036
22 Total des montants	33 955	438 828	12 934	169 318	118 221	1 523 743
23 Crédit d'impôt pour pompier volontaire et pour volontaire participant à des opérations de recherche et de sauvetage	24	12	173	83	425	204
24 Crédit d'impôt pour les travailleurs d'expérience	635	415	271	181	2 597	1 742
25 Crédit d'impôt pour nouveau diplômé travaillant dans une région ressource éloignée	1 328	2 855	310	669	4 301	9 515
26 Crédits d'impôt pour dons	6 400	720	2 425	226	19 951	1 889
27 TOTAL DES CRÉDITS D'IMPÔT NON REMBOURSABLES	33 955	92 853	12 934	35 358	118 221	321 316
28 IMPÔT À PAYER	22 415	157 510	7 429	41 326	74 532	506 022
29 Contribution santé	790	570	150	110	2 583	1 832
30 IMPÔT ET COTISATIONS À PAYER	27 619	173 351	9 776	46 177	93 843	557 287
CALCUL DU REMBOURSEMENT OU DU SOLDE À PAYER						
31 Impôt du Québec retenu à la source	26 122	157 069	8 835	41 849	87 453	508 374
32 Crédit d'impôt pour frais de garde d'enfants	2 605	2 882	1 034	444	8 905	7 135
33 Crédits d'impôt relatifs à la prime au travail	1 491	979	621	526	5 259	3 780
34 Crédit d'impôt pour maintien à domicile des aînés	1 547	2 666	519	420	4 914	7 868
35 Remboursement de TVQ à un salarié ou à un membre d'une société de personnes	712	78	236	27	2 509	336
36 Crédit d'impôt Bouclier fiscal	835	102	341	39	2 917	355
37 Autres crédits d'impôt	2 983	1 553	1 241	487	9 769	4 811
38 Impôt payé par acomptes et autres crédits d'impôt	15 363	17 207	5 807	5 088	53 351	54 441
39 IMPÔT PAYÉ ET AUTRES CRÉDITS D'IMPÔT	28 865	182 535	10 275	48 881	97 608	587 100
40 Compensation financière pour maintien à domicile						
41 SOLDE À PAYER	10 797	16 026	4 015	5 262	37 522	53 520
42 REMBOURSEMENT	20 282	-25 210	7 258	-7 972	68 897	-83 343
43 Remboursement anticipé	681	639	335	298	2 339	2 146
AUTRES CRÉDITS D'IMPÔT REMBOURSABLES						
44 Soutien aux enfants	4 719	10 129	1 749	4 647	16 482	38 536
45 Crédit d'impôt pour la solidarité	13 680	8 239	5 587	3 626	48 224	29 993

TABLEAU 9 (suite)

Sommaire des statistiques fiscales par région administrative et par municipalité régionale de comté (MRC) et entité équivalente - 2016

(nombre de contribuables, montants en milliers de dollars)

Composantes	Côte-Nord (09)					
	Caniapiscou		La Haute-Côte-Nord		Le Golfe-du-Saint-Laurent	
	Nombre	Montant	Nombre	Montant	Nombre	Montant
1 Contribuables imposables	1 695		5 402		2 114	
2 Tous les contribuables	2 693		9 442		4 013	
CALCUL DU REVENU TOTAL						
3 Revenus d'emploi	2 324	167 029	5 943	203 130	2 798	85 463
4 Prestations d'assurance emploi et prestations d'assurance parentale	577	5 655	2 607	20 467	1 697	20 526
5 Revenus de retraite	471	6 079	3 898	68 708	1 239	16 809
6 Revenus de biens	481	1 492	2 133	10 333	516	2 763
7 Revenus nets d'entreprise et de profession	102	2 199	583	6 411	468	10 207
8 Autres revenus	628	4 399	3 983	24 438	1 382	7 560
9 REVENU TOTAL	2 693	186 852	9 442	333 488	4 013	143 327
CALCUL DU REVENU NET ET DU REVENU IMPOSABLE						
10 Déductions reliées à l'emploi	1 969	1 970	5 965	5 956	2 437	2 365
11 Déductions reliées à la retraite	1 387	10 196	2 797	12 292	1 120	5 044
12 Déductions reliées aux placements	37	75	172	436	19	41
13 Autres déductions	1 571	13 664	1 718	7 140	2 476	14 060
14 Total des déductions : calcul du revenu net	2 169	25 905	6 431	25 824	3 017	21 510
15 Revenu net	2 584	160 962	9 259	307 768	3 912	121 881
16 Prestation universelle pour la garde d'enfants et revenu d'un REEI	575	637	1 012	915	620	610
17 Total des déductions : calcul du revenu imposable	705	15 536	2 504	19 735	1 311	16 351
18 REVENU IMPOSABLE	2 401	146 293	9 226	289 018	3 625	106 272
CALCUL DES CRÉDITS D'IMPÔT NON REMBOURSABLES						
19 Montant personnel de base	2 693	31 075	9 441	108 874	4 013	46 350
20 Montant pour personnes à charge	31	80	111	255	51	137
21 Autres montants	750	1 229	5 255	14 185	1 499	4 145
22 Total des montants	2 693	32 384	9 441	123 315	4 013	50 633
23 Crédit d'impôt pour pompier volontaire et pour volontaire participant à des opérations de recherche et de sauvetage	24	12	23	11	22	11
24 Crédit d'impôt pour les travailleurs d'expérience	12	8	249	175	174	122
25 Crédit d'impôt pour nouveau diplômé travaillant dans une région ressource éloignée	95	222	196	397	32	72
26 Crédits d'impôt pour dons	828	41	1 241	90	622	60
27 TOTAL DES CRÉDITS D'IMPÔT NON REMBOURSABLES	2 693	6 923	9 441	25 551	4 013	10 476
28 IMPÔT À PAYER	1 695	21 876	5 402	26 465	2 114	10 224
29 Contribution santé	183	108	78	50	21	17
30 IMPÔT ET COTISATIONS À PAYER	1 836	22 500	7 204	29 583	2 502	12 114
CALCUL DU REMBOURSEMENT OU DU SOLDE À PAYER						
31 Impôt du Québec retenu à la source	1 923	26 185	6 669	28 915	2 441	9 811
32 Crédit d'impôt pour frais de garde d'enfants	188	174	380	191	88	159
33 Crédits d'impôt relatifs à la prime au travail	51	36	453	350	148	86
34 Crédit d'impôt pour maintien à domicile des aînés			310	132		
35 Remboursement de TVQ à un salarié ou à un membre d'une société de personnes	17	1	129	25	10	1
36 Crédit d'impôt Bouclier fiscal	27	4	189	26	72	8
37 Autres crédits d'impôt	109	41	852	397	205	105
38 Impôt payé par acomptes et autres crédits d'impôt	1 032	795	4 542	2 145	2 024	1 998
39 IMPÔT PAYÉ ET AUTRES CRÉDITS D'IMPÔT	2 184	27 243	7 316	32 181	2 929	12 184
40 Compensation financière pour maintien à domicile						
41 SOLDE À PAYER	301	496	3 115	3 015	1 086	2 181
42 REMBOURSEMENT	1 950	-5 238	5 140	-5 622	2 015	-2 251
43 Remboursement anticipé	51	70	221	199	95	86
AUTRES CRÉDITS D'IMPÔT REMBOURSABLES						
44 Soutien aux enfants	581	1 413	1 011	2 610	633	1 847
45 Crédit d'impôt pour la solidarité	651	352	4 453	2 778	1 885	1 116

TABLEAU 9 (suite)

Sommaire des statistiques fiscales par région administrative et par municipalité régionale de comté (MRC) et entité équivalente - 2016

(nombre de contribuables, montants en milliers de dollars)

Composantes	Côte-Nord (09)					
	Manicouagan		Minganie		Sept-Rivières	
	Nombre	Montant	Nombre	Montant	Nombre	Montant
1 Contribuables imposables	16 152		3 263		17 649	
2 Tous les contribuables	25 064		5 347		27 191	
CALCUL DU REVENU TOTAL						
3 Revenus d'emploi	16 858	698 220	4 067	147 341	19 675	910 271
4 Prestations d'assurance emploi et prestations d'assurance parentale	4 120	29 931	1 928	20 145	4 754	38 428
5 Revenus de retraite	9 345	235 938	1 822	38 808	8 915	206 940
6 Revenus de biens	5 337	37 878	812	4 695	5 566	42 839
7 Revenus nets d'entreprise et de profession	1 275	22 873	241	3 829	1 335	31 073
8 Autres revenus	8 517	56 182	1 895	10 734	8 969	59 203
9 REVENU TOTAL	25 064	1 081 022	5 347	225 552	27 191	1 288 755
CALCUL DU REVENU NET ET DU REVENU IMPOSABLE						
10 Déductions reliées à l'emploi	15 709	15 971	3 374	3 207	18 139	18 099
11 Déductions reliées à la retraite	9 556	53 846	2 080	9 440	11 035	62 981
12 Déductions reliées aux placements	546	1 215	28	78	438	1 497
13 Autres déductions	4 310	23 864	3 079	13 576	4 456	23 471
14 Total des déductions : calcul du revenu net	17 416	94 895	4 260	26 301	19 823	106 047
15 Revenu net	24 251	986 683	5 268	199 303	26 571	1 183 378
16 Prestation universelle pour la garde d'enfants et revenu d'un REEI	3 360	3 035	781	797	4 190	4 055
17 Total des déductions : calcul du revenu imposable	5 052	46 865	1 458	24 623	5 684	69 056
18 REVENU IMPOSABLE	23 995	943 072	4 811	176 017	26 035	1 118 601
CALCUL DES CRÉDITS D'IMPÔT NON REMBOURSABLES						
19 Montant personnel de base	25 064	288 944	5 347	61 673	27 190	313 324
20 Montant pour personnes à charge	295	755	47	126	302	758
21 Autres montants	13 282	38 583	2 377	6 697	13 705	37 057
22 Total des montants	25 064	328 281	5 347	68 496	27 190	351 139
23 Crédit d'impôt pour pompier volontaire et pour volontaire participant à des opérations de recherche et de sauvetage			21	10		
24 Crédit d'impôt pour les travailleurs d'expérience	448	293	206	142	620	417
25 Crédit d'impôt pour nouveau diplômé travaillant dans une région ressource éloignée	707	1 563	104	224	810	1 746
26 Crédits d'impôt pour dons	5 720	380	813	52	6 029	424
27 TOTAL DES CRÉDITS D'IMPÔT NON REMBOURSABLES	25 064	68 750	5 347	14 266	27 190	73 699
28 IMPÔT À PAYER	16 152	101 307	3 263	18 323	17 649	132 219
29 Contribution santé	335	231	37	24	628	422
30 IMPÔT ET COTISATIONS À PAYER	19 466	111 193	3 780	19 995	20 748	141 695
CALCUL DU REMBOURSEMENT OU DU SOLDE À PAYER						
31 Impôt du Québec retenu à la source	19 111	108 463	3 854	21 188	20 840	139 284
32 Crédit d'impôt pour frais de garde d'enfants	1 602	1 816	235	425	2 025	2 324
33 Crédits d'impôt relatifs à la prime au travail	908	645	142	99	1 145	805
34 Crédit d'impôt pour maintien à domicile des aînés	1 057	1 471	102	38	858	729
35 Remboursement de TVQ à un salarié ou à un membre d'une société de personnes	480	48	39	2	477	37
36 Crédit d'impôt Boucier fiscal	456	53	66	9	576	70
37 Autres crédits d'impôt	1 956	961	326	152	2 088	943
38 Impôt payé par acomptes et autres crédits d'impôt	10 308	6 156	2 754	850	11 742	9 136
39 IMPÔT PAYÉ ET AUTRES CRÉDITS D'IMPÔT	20 997	119 613	4 440	22 762	22 876	153 327
40 Compensation financière pour maintien à domicile					20	16
41 SOLDE À PAYER	7 025	9 193	1 164	1 586	6 983	9 988
42 REMBOURSEMENT	15 302	-17 617	3 456	-4 353	17 201	-21 636
43 Remboursement anticipé	408	344	167	157	929	891
AUTRES CRÉDITS D'IMPÔT REMBOURSABLES						
44 Soutien aux enfants	3 427	7 812	789	1 921	4 270	9 649
45 Crédit d'impôt pour la solidarité	9 831	5 688	1 990	1 129	10 057	5 691

TABLEAU 9 (suite)

Sommaire des statistiques fiscales par région administrative et par municipalité régionale de comté (MRC) et entité équivalente - 2016

(nombre de contribuables, montants en milliers de dollars)

Composantes	Côte-Nord (09)		Nord-du-Québec (10)			
	Ensemble		Adm. régionale Kativik		Eeyou Istchee Baie-James	
	Nombre	Montant	Nombre	Montant	Nombre	Montant
1 Contribuables imposables	46 275		4 059		7 917	
2 Tous les contribuables	73 750		8 039		20 181	
CALCUL DU REVENU TOTAL						
3 Revenus d'emploi	51 665	2 211 454	7 034	241 059	15 371	649 539
4 Prestations d'assurance emploi et prestations d'assurance parentale	15 683	135 151	570	5 510	3 224	25 856
5 Revenus de retraite	25 690	573 283	896	13 512	4 478	88 528
6 Revenus de biens	14 845	99 999	968	3 843	3 256	21 528
7 Revenus nets d'entreprise et de profession	4 004	76 592	357	2 256	707	18 430
8 Autres revenus	25 374	162 517	6 236	14 658	6 844	61 000
9 REVENU TOTAL	73 750	3 258 996	8 039	280 838	20 181	864 881
CALCUL DU REVENU NET ET DU REVENU IMPOSABLE						
10 Déductions reliées à l'emploi	47 593	47 568	7 047	5 676	10 227	9 215
11 Déductions reliées à la retraite	27 975	153 799	3 869	10 149	8 511	38 409
12 Déductions reliées aux placements	1 240	3 342	15	29	153	416
13 Autres déductions	17 610	95 774	4 577	27 268	9 956	54 292
14 Total des déductions : calcul du revenu net	53 116	300 483	7 299	43 122	15 239	102 332
15 Revenu net	71 845	2 959 975	8 010	237 775	19 510	762 909
16 Prestation universelle pour la garde d'enfants et revenu d'un REEI	10 538	10 050	2 280	2 818	4 381	5 044
17 Total des déductions : calcul du revenu imposable	16 714	192 166	726	5 878	10 034	284 571
18 REVENU IMPOSABLE	70 093	2 779 274	7 989	234 793	15 294	491 410
CALCUL DES CRÉDITS D'IMPÔT NON REMBOURSABLES						
19 Montant personnel de base	73 748	850 239	8 038	92 806	20 181	232 918
20 Montant pour personnes à charge	837	2 112	57	107	249	608
21 Autres montants	36 868	101 897	1 684	2 491	7 398	17 688
22 Total des montants	73 748	954 247	8 038	95 404	20 181	251 214
23 Crédit d'impôt pour pompier volontaire et pour volontaire participant à des opérations de recherche et de sauvetage	106	51				
24 Crédit d'impôt pour les travailleurs d'expérience	1 709	1 157	149	100	276	184
25 Crédit d'impôt pour nouveau diplômé travaillant dans une région ressource éloignée	1 944	4 223	67	171	578	1 316
26 Crédits d'impôt pour dons	15 253	1 048	967	396	2 276	179
27 TOTAL DES CRÉDITS D'IMPÔT NON REMBOURSABLES	73 748	199 665	8 038	19 925	20 181	52 446
28 IMPÔT À PAYER	46 275	310 414	4 059	25 044	7 917	52 532
29 Contribution santé	1 282	852	69	54	196	140
30 IMPÔT ET COTISATIONS À PAYER	55 536	337 079	4 247	25 688	10 154	56 484
CALCUL DU REMBOURSEMENT OU DU SOLDE À PAYER						
31 Impôt du Québec retenu à la source	54 838	333 847	6 618	29 383	10 145	60 546
32 Crédit d'impôt pour frais de garde d'enfants	4 518	5 090	47	41	679	540
33 Crédits d'impôt relatifs à la prime au travail	2 847	2 022	1 940	1 722	572	447
34 Crédit d'impôt pour maintien à domicile des aînés	2 371	2 391				
35 Remboursement de TVQ à un salarié ou à un membre d'une société de personnes	1 152	114	50	2	332	18
36 Crédit d'impôt Bouclier fiscal	1 386	170	494	95	228	29
37 Autres crédits d'impôt	5 536	2 598	60	52	1 158	577
38 Impôt payé par acomptes et autres crédits d'impôt	32 402	21 079	5 275	782	9 046	4 203
39 IMPÔT PAYÉ ET AUTRES CRÉDITS D'IMPÔT	60 742	367 310	7 158	32 079	13 935	66 506
40 Compensation financière pour maintien à domicile	34	28				
41 SOLDE À PAYER	19 674	26 459	880	1 716	3 061	3 965
42 REMBOURSEMENT	45 064	-56 718	6 363	-8 107	11 858	-13 988
43 Remboursement anticipé	1 871	1 747	73	65	548	420
AUTRES CRÉDITS D'IMPÔT REMBOURSABLES						
44 Soutien aux enfants	10 711	25 254	2 234	7 940	4 380	13 755
45 Crédit d'impôt pour la solidarité	28 867	16 755	3 993	9 206	6 793	3 446

TABLEAU 9 (suite)

Sommaire des statistiques fiscales par région administrative et par municipalité régionale de comté (MRC) et entité équivalente - 2016

(nombre de contribuables, montants en milliers de dollars)

Composantes	Nord-du-Québec (10)		Gaspésie-Îles-de-la-Madeleine (11)			
	Ensemble		Avignon		Bonaventure	
	Nombre	Montant	Nombre	Montant	Nombre	Montant
1 Contribuables imposables	11 976		6 482		8 923	
2 Tous les contribuables	28 220		12 424		15 365	
CALCUL DU REVENU TOTAL						
3 Revenus d'emploi	22 405	890 598	7 214	231 237	8 985	290 113
4 Prestations d'assurance emploi et prestations d'assurance parentale	3 794	31 366	3 174	29 202	3 861	35 426
5 Revenus de retraite	5 374	102 040	5 029	92 167	6 885	130 779
6 Revenus de biens	4 224	25 371	2 455	21 825	3 287	23 680
7 Revenus nets d'entreprise et de profession	1 064	20 686	1 018	13 890	1 268	19 514
8 Autres revenus	13 080	75 658	5 482	35 087	6 536	40 494
9 REVENU TOTAL	28 220	1 145 719	12 424	423 407	15 365	540 005
CALCUL DU REVENU NET ET DU REVENU IMPOSABLE						
10 Déductions reliées à l'emploi	17 274	14 891	6 923	6 959	9 221	9 280
11 Déductions reliées à la retraite	12 380	48 558	3 464	16 113	4 509	20 268
12 Déductions reliées aux placements	168	445	136	405	136	397
13 Autres déductions	14 533	81 560	2 117	8 031	2 943	11 845
14 Total des déductions : calcul du revenu net	22 538	145 454	7 713	31 508	10 099	41 791
15 Revenu net	27 520	1 000 684	12 189	392 092	15 127	498 470
16 Prestation universelle pour la garde d'enfants et revenu d'un REEI	6 661	7 862	1 549	1 511	1 634	1 499
17 Total des déductions : calcul du revenu imposable	10 760	290 449	4 013	46 286	4 228	28 470
18 REVENU IMPOSABLE	23 283	726 203	11 606	347 586	15 096	471 614
CALCUL DES CRÉDITS D'IMPÔT NON REMBOURSABLES						
19 Montant personnel de base	28 219	325 723	12 423	143 252	15 363	177 155
20 Montant pour personnes à charge	306	715	148	377	226	585
21 Autres montants	9 082	20 179	6 850	18 828	8 864	24 904
22 Total des montants	28 219	346 618	12 423	162 457	15 363	202 643
23 Crédit d'impôt pour pompier volontaire et pour volontaire participant à des opérations de recherche et de sauvetage	48	23	91	44	119	57
24 Crédit d'impôt pour les travailleurs d'expérience	425	284	312	203	423	285
25 Crédit d'impôt pour nouveau diplômé travaillant dans une région ressource éloignée	645	1 487	283	577	381	796
26 Crédits d'impôt pour dons	3 243	575	1 838	213	2 831	196
27 TOTAL DES CRÉDITS D'IMPÔT NON REMBOURSABLES	28 219	72 371	12 423	33 842	15 363	42 257
28 IMPÔT À PAYER	11 976	77 576	6 482	30 279	8 923	42 321
29 Contribution santé	265	194	106	80	151	112
30 IMPÔT ET COTISATIONS À PAYER	14 401	82 171	8 971	35 438	12 244	49 057
CALCUL DU REMBOURSEMENT OU DU SOLDE À PAYER						
31 Impôt du Québec retenu à la source	16 763	89 929	7 406	29 079	10 700	42 875
32 Crédit d'impôt pour frais de garde d'enfants	726	580	609	1 191	545	563
33 Crédits d'impôt relatifs à la prime au travail	2 512	2 169	538	385	783	582
34 Crédit d'impôt pour maintien à domicile des aînés	267	148	548	853	772	849
35 Remboursement de TVQ à un salarié ou à un membre d'une société de personnes	382	20	302	39	329	47
36 Crédit d'impôt Boucier fiscal	722	124	244	31	335	47
37 Autres crédits d'impôt	1 218	629	1 005	420	1 504	804
38 Impôt payé par acomptes et autres crédits d'impôt	14 321	4 986	5 507	4 908	6 923	5 201
39 IMPÔT PAYÉ ET AUTRES CRÉDITS D'IMPÔT	21 093	98 585	9 176	36 906	12 028	50 969
40 Compensation financière pour maintien à domicile						
41 SOLDE À PAYER	3 941	5 682	4 319	5 084	5 689	6 767
42 REMBOURSEMENT	18 221	-22 095	6 015	-6 555	7 988	-8 681
43 Remboursement anticipé	621	485	265	232	335	312
AUTRES CRÉDITS D'IMPÔT REMBOURSABLES						
44 Soutien aux enfants	6 614	21 695	1 559	4 246	1 656	4 112
45 Crédit d'impôt pour la solidarité	10 786	12 652	6 252	4 084	7 473	4 616

TABLEAU 9 (suite)

Sommaire des statistiques fiscales par région administrative et par municipalité régionale de comté (MRC) et entité équivalente - 2016

(nombre de contribuables, montants en milliers de dollars)

Composantes	Gaspésie-Îles-de-la-Madeleine (11)					
	La Côte-de-Gaspé		La Haute-Gaspésie		Le Rocher-Percé	
	Nombre	Montant	Nombre	Montant	Nombre	Montant
1 Contribuables imposables	9 178		5 027		8 665	
2 Tous les contribuables	14 620		9 864		15 327	
CALCUL DU REVENU TOTAL						
3 Revenus d'emploi	9 233	315 095	5 153	149 846	8 690	249 106
4 Prestations d'assurance emploi et prestations d'assurance parentale	3 252	31 782	2 264	19 538	4 364	47 255
5 Revenus de retraite	5 929	117 490	4 543	77 036	6 958	116 637
6 Revenus de biens	2 856	27 784	1 746	9 313	2 513	20 717
7 Revenus nets d'entreprise et de profession	949	23 362	588	9 085	948	24 427
8 Autres revenus	5 674	37 354	4 699	32 066	6 897	49 239
9 REVENU TOTAL	14 620	552 867	9 864	296 884	15 327	507 381
CALCUL DU REVENU NET ET DU REVENU IMPOSABLE						
10 Déductions reliées à l'emploi	9 468	9 632	5 318	5 435	9 036	8 540
11 Déductions reliées à la retraite	4 627	21 355	2 342	9 150	3 497	15 561
12 Déductions reliées aux placements	143	375	59	141	78	188
13 Autres déductions	2 444	9 937	1 776	5 606	2 860	10 023
14 Total des déductions : calcul du revenu net	10 215	41 300	5 953	20 332	9 857	34 312
15 Revenu net	14 410	511 783	9 661	276 721	15 110	473 487
16 Prestation universelle pour la garde d'enfants et revenu d'un REEI	1 661	1 451	967	856	1 527	1 244
17 Total des déductions : calcul du revenu imposable	3 479	28 837	2 867	20 499	4 416	34 623
18 REVENU IMPOSABLE	14 356	484 473	9 602	257 194	14 994	440 262
CALCUL DES CRÉDITS D'IMPÔT NON REMBOURSABLES						
19 Montant personnel de base	14 619	168 561	9 863	113 690	15 326	176 669
20 Montant pour personnes à charge	166	409	118	310	280	796
21 Autres montants	7 943	19 791	5 794	15 396	8 926	22 619
22 Total des montants	14 619	188 761	9 863	129 396	15 326	200 084
23 Crédit d'impôt pour pompier volontaire et pour volontaire participant à des opérations de recherche et de sauvetage	74	36	39	19	56	27
24 Crédit d'impôt pour les travailleurs d'expérience	370	250	230	163	551	391
25 Crédit d'impôt pour nouveau diplômé travaillant dans une région ressource éloignée	383	798	222	450	264	556
26 Crédits d'impôt pour dons	2 825	290	1 461	193	2 203	154
27 TOTAL DES CRÉDITS D'IMPÔT NON REMBOURSABLES	14 619	39 541	9 864	26 886	15 326	41 448
28 IMPÔT À PAYER	9 178	46 138	5 027	20 083	8 665	38 641
29 Contribution santé	148	108	48	32	128	103
30 IMPÔT ET COTISATIONS À PAYER	11 854	52 805	7 267	23 978	11 729	45 120
CALCUL DU REMBOURSEMENT OU DU SOLDE À PAYER						
31 Impôt du Québec retenu à la source	10 676	46 232	6 231	21 480	10 200	38 094
32 Crédit d'impôt pour frais de garde d'enfants	816	727	351	186	462	416
33 Crédits d'impôt relatifs à la prime au travail	584	417	549	399	896	654
34 Crédit d'impôt pour maintien à domicile des aînés	722	795	553	757	661	277
35 Remboursement de TVQ à un salarié ou à un membre d'une société de personnes	400	45	207	35	273	34
36 Crédit d'impôt Bouclier fiscal	321	40	252	31	435	57
37 Autres crédits d'impôt	1 437	694	853	464	1 664	996
38 Impôt payé par acomptes et autres crédits d'impôt	6 947	5 173	4 048	1 823	7 022	3 923
39 IMPÔT PAYÉ ET AUTRES CRÉDITS D'IMPÔT	11 844	54 124	7 103	25 175	11 409	44 451
40 Compensation financière pour maintien à domicile						
41 SOLDE À PAYER	5 111	6 852	3 544	3 480	5 785	8 311
42 REMBOURSEMENT	8 075	-8 172	4 687	-4 686	7 370	-7 642
43 Remboursement anticipé	239	227	285	242	329	315
AUTRES CRÉDITS D'IMPÔT REMBOURSABLES						
44 Soutien aux enfants	1 698	3 740	1 005	2 656	1 546	4 070
45 Crédit d'impôt pour la solidarité	6 482	3 904	5 497	3 563	8 467	5 153

TABLEAU 9 (suite)

Sommaire des statistiques fiscales par région administrative et par municipalité régionale de comté (MRC) et entité équivalente - 2016

(nombre de contribuables, montants en milliers de dollars)

Composantes	Gaspésie-Îles-de-la-Madeleine (11)				Chaudière-Appalaches (12)	
	Les Îles-de-la-Madeleine		Ensemble		Beauce-Sartigan	
	Nombre	Montant	Nombre	Montant	Nombre	Montant
1 Contribuables imposables	7 013		45 288		27 263	
2 Tous les contribuables	11 005		78 605		42 515	
CALCUL DU REVENU TOTAL						
3 Revenus d'emploi	7 172	220 990	46 447	1 456 386	27 600	1 008 580
4 Prestations d'assurance emploi et prestations d'assurance parentale	3 894	44 881	20 809	208 083	5 987	33 099
5 Revenus de retraite	4 455	79 376	33 799	613 484	14 907	296 970
6 Revenus de biens	2 146	15 572	15 003	118 890	12 720	145 225
7 Revenus nets d'entreprise et de profession	1 062	25 002	5 833	115 280	5 530	54 082
8 Autres revenus	4 174	23 915	33 462	218 156	15 361	84 056
9 REVENU TOTAL	11 005	409 737	78 605	2 730 281	42 515	1 622 013
CALCUL DU REVENU NET ET DU REVENU IMPOSABLE						
10 Déductions reliées à l'emploi	7 615	7 163	47 581	47 010	29 313	31 956
11 Déductions reliées à la retraite	3 296	15 717	21 735	98 163	14 619	64 583
12 Déductions reliées aux placements	161	504	713	2 010	1 255	3 896
13 Autres déductions	7 429	27 943	19 569	73 387	7 273	32 966
14 Total des déductions : calcul du revenu net	9 588	51 327	53 425	220 570	31 441	133 402
15 Revenu net	10 909	358 818	77 406	2 511 370	41 911	1 489 034
16 Prestation universelle pour la garde d'enfants et revenu d'un REEI	1 126	910	8 464	7 470	5 850	5 835
17 Total des déductions : calcul du revenu imposable	2 567	17 744	21 570	176 459	10 403	70 089
18 REVENU IMPOSABLE	10 862	342 151	76 516	2 343 281	41 927	1 425 050
CALCUL DES CRÉDITS D'IMPÔT NON REMBOURSABLES						
19 Montant personnel de base	11 005	126 975	78 599	906 302	42 508	489 948
20 Montant pour personnes à charge	182	393	1 120	2 870	371	890
21 Autres montants	6 511	17 606	44 888	119 144	24 386	66 589
22 Total des montants	11 005	144 974	78 599	1 028 316	42 509	557 427
23 Crédit d'impôt pour pompier volontaire et pour volontaire participant à des opérations de recherche et de sauvetage	91	44	470	226	122	59
24 Crédit d'impôt pour les travailleurs d'expérience	489	333	2 375	1 625	1 015	669
25 Crédit d'impôt pour nouveau diplômé travaillant dans une région ressource éloignée	236	502	1 769	3 679		
26 Crédits d'impôt pour dons	2 540	168	13 698	1 214	9 152	892
27 TOTAL DES CRÉDITS D'IMPÔT NON REMBOURSABLES	11 005	30 334	78 600	214 308	42 509	114 142
28 IMPÔT À PAYER	7 013	30 257	45 288	207 719	27 263	132 944
29 Contribution santé	83	65	664	500	465	364
30 IMPÔT ET COTISATIONS À PAYER	8 744	36 303	60 809	242 700	34 889	155 059
CALCUL DU REMBOURSEMENT OU DU SOLDE À PAYER						
31 Impôt du Québec retenu à la source	8 347	32 569	53 560	210 331	30 270	130 200
32 Crédit d'impôt pour frais de garde d'enfants	628	325	3 411	3 408	3 305	3 117
33 Crédits d'impôt relatifs à la prime au travail	566	386	3 916	2 822	2 240	1 758
34 Crédit d'impôt pour maintien à domicile des aînés	496	409	3 752	3 940	2 478	5 753
35 Remboursement de TVQ à un salarié ou à un membre d'une société de personnes	254	19	1 765	219	1 066	126
36 Crédit d'impôt Bouclier fiscal	253	28	1 840	234	1 284	165
37 Autres crédits d'impôt	1 299	575	7 762	3 953	5 390	2 666
38 Impôt payé par acomptes et autres crédits d'impôt	5 597	2 827	36 044	23 855	20 200	17 154
39 IMPÔT PAYÉ ET AUTRES CRÉDITS D'IMPÔT	9 140	37 138	60 700	248 763	34 903	160 939
40 Compensation financière pour maintien à domicile			12	14		
41 SOLDE À PAYER	3 359	6 427	27 807	36 921	14 732	19 525
42 REMBOURSEMENT	6 503	-7 262	40 638	-42 998	23 950	-25 407
43 Remboursement anticipé	405	353	1 858	1 681	750	623
AUTRES CRÉDITS D'IMPÔT REMBOURSABLES						
44 Soutien aux enfants	1 172	2 452	8 636	21 276	5 977	15 083
45 Crédit d'impôt pour la solidarité	5 122	3 122	39 293	24 443	19 672	12 602

TABLEAU 9 (suite)

Sommaire des statistiques fiscales par région administrative et par municipalité régionale de comté (MRC) et entité équivalente - 2016

(nombre de contribuables, montants en milliers de dollars)

Composantes	Chaudière-Appalaches (12)					
	Bellechasse		L'Islet		La Nouvelle-Beauce	
	Nombre	Montant	Nombre	Montant	Nombre	Montant
1 Contribuables imposables	20 280		9 144		20 627	
2 Tous les contribuables	30 389		15 185		29 350	
CALCUL DU REVENU TOTAL						
3 Revenus d'emploi	20 261	761 026	9 276	304 966	20 880	814 741
4 Prestations d'assurance emploi et prestations d'assurance parentale	4 174	27 210	2 137	13 743	4 519	28 910
5 Revenus de retraite	10 930	222 859	6 380	117 046	9 260	186 931
6 Revenus de biens	9 712	73 400	4 361	30 014	9 735	89 202
7 Revenus nets d'entreprise et de profession	3 785	43 525	2 085	17 760	3 627	43 099
8 Autres revenus	11 019	60 656	6 165	32 085	9 851	52 625
9 REVENU TOTAL	30 389	1 188 676	15 185	515 614	29 350	1 215 508
CALCUL DU REVENU NET ET DU REVENU IMPOSABLE						
10 Déductions reliées à l'emploi	21 285	22 965	9 865	10 395	21 880	23 810
11 Déductions reliées à la retraite	12 335	58 106	4 954	18 858	12 757	62 373
12 Déductions reliées aux placements	829	2 058	217	688	972	2 721
13 Autres déductions	5 393	25 758	2 665	10 281	5 244	20 367
14 Total des déductions : calcul du revenu net	22 934	108 886	10 589	40 223	23 286	109 270
15 Revenu net	29 931	1 080 291	14 935	475 548	28 996	1 106 599
16 Prestation universelle pour la garde d'enfants et revenu d'un REEI	4 034	4 270	1 655	1 622	4 514	4 701
17 Total des déductions : calcul du revenu imposable	6 891	48 869	4 178	24 665	5 982	42 237
18 REVENU IMPOSABLE	29 984	1 035 840	14 936	452 547	29 048	1 069 270
CALCUL DES CRÉDITS D'IMPÔT NON REMBOURSABLES						
19 Montant personnel de base	30 387	350 591	15 182	175 149	29 348	338 381
20 Montant pour personnes à charge	224	550	124	317	239	565
21 Autres montants	17 099	47 407	8 935	26 429	16 007	41 052
22 Total des montants	30 387	398 549	15 182	201 895	29 348	379 998
23 Crédit d'impôt pour pompier volontaire et pour volontaire participant à des opérations de recherche et de sauvetage	82	39	109	52	84	40
24 Crédit d'impôt pour les travailleurs d'expérience	875	583	447	304	786	541
25 Crédit d'impôt pour nouveau diplômé travaillant dans une région ressource éloignée	12	28	15	36	10	21
26 Crédits d'impôt pour dons	6 431	603	2 678	199	6 838	516
27 TOTAL DES CRÉDITS D'IMPÔT NON REMBOURSABLES	30 388	81 775	15 182	41 249	29 348	77 989
28 IMPÔT À PAYER	20 280	97 983	9 144	37 756	20 627	106 193
29 Contribution santé	259	200	95	72	337	262
30 IMPÔT ET COTISATIONS À PAYER	25 477	112 917	12 378	44 505	25 011	121 775
CALCUL DU REMBOURSEMENT OU DU SOLDE À PAYER						
31 Impôt du Québec retenu à la source	22 854	100 456	10 653	39 213	22 796	106 897
32 Crédit d'impôt pour frais de garde d'enfants	2 485	2 876	837	709	2 974	4 214
33 Crédits d'impôt relatifs à la prime au travail	1 354	1 049	750	588	1 411	1 094
34 Crédit d'impôt pour maintien à domicile des aînés	1 535	3 474	845	1 026	1 246	2 427
35 Remboursement de TVQ à un salarié ou à un membre d'une société de personnes	662	104	279	50	739	109
36 Crédit d'impôt Bouclier fiscal	696	95	347	48	836	102
37 Autres crédits d'impôt	3 415	1 815	1 758	1 008	3 550	1 449
38 Impôt payé par acomptes et autres crédits d'impôt	14 181	9 516	6 959	3 587	14 515	9 665
39 IMPÔT PAYÉ ET AUTRES CRÉDITS D'IMPÔT	25 629	119 384	12 141	46 229	25 511	125 957
40 Compensation financière pour maintien à domicile						
41 SOLDE À PAYER	10 075	12 799	5 400	6 099	9 864	14 386
42 REMBOURSEMENT	17 964	-19 266	8 273	-7 823	17 728	-18 567
43 Remboursement anticipé	501	438	204	161	375	310
AUTRES CRÉDITS D'IMPÔT REMBOURSABLES						
44 Soutien aux enfants	4 119	9 998	1 680	4 437	4 632	10 834
45 Crédit d'impôt pour la solidarité	12 610	7 582	7 250	4 633	11 557	6 939

TABLEAU 9 (suite)

Sommaire des statistiques fiscales par région administrative et par municipalité régionale de comté (MRC) et entité équivalente - 2016

(nombre de contribuables, montants en milliers de dollars)

Composantes	Chaudière-Appalaches (12)					
	Les Appalaches		Les Etchemins		Lotbinière	
	Nombre	Montant	Nombre	Montant	Nombre	Montant
1 Contribuables imposables	21 176		7 991		17 551	
2 Tous les contribuables	35 666		13 893		26 149	
CALCUL DU REVENU TOTAL						
3 Revenus d'emploi	20 265	671 965	7 992	265 804	17 807	639 694
4 Prestations d'assurance emploi et prestations d'assurance parentale	4 803	27 695	1 931	11 809	4 713	29 637
5 Revenus de retraite	16 042	336 053	5 983	113 363	8 808	167 889
6 Revenus de biens	11 346	93 694	4 071	28 954	7 704	68 084
7 Revenus nets d'entreprise et de profession	4 001	40 036	2 207	19 141	3 273	39 462
8 Autres revenus	14 483	84 106	5 356	29 640	9 409	51 124
9 REVENU TOTAL	35 666	1 253 549	13 893	468 710	26 149	995 890
CALCUL DU REVENU NET ET DU REVENU IMPOSABLE						
10 Déductions reliées à l'emploi	21 296	21 830	8 501	9 196	18 841	20 586
11 Déductions reliées à la retraite	10 863	49 704	4 072	16 508	10 053	41 555
12 Déductions reliées aux placements	1 007	2 599	276	654	652	2 373
13 Autres déductions	6 563	34 562	2 383	8 716	4 727	15 479
14 Total des déductions : calcul du revenu net	23 900	108 695	9 249	35 074	20 090	79 993
15 Revenu net	35 159	1 145 720	13 571	433 775	25 799	916 862
16 Prestation universelle pour la garde d'enfants et revenu d'un REEI	3 887	3 822	1 543	1 606	3 615	3 792
17 Total des déductions : calcul du revenu imposable	9 649	61 239	4 147	27 077	5 762	41 860
18 REVENU IMPOSABLE	35 135	1 088 702	13 586	408 407	25 865	879 039
CALCUL DES CRÉDITS D'IMPÔT NON REMBOURSABLES						
19 Montant personnel de base	35 652	410 954	13 893	160 229	26 141	301 558
20 Montant pour personnes à charge	260	591	132	380	182	387
21 Autres montants	21 716	66 029	8 113	25 204	14 594	38 135
22 Total des montants	35 652	477 573	13 893	185 813	26 141	340 080
23 Crédit d'impôt pour pompier volontaire et pour volontaire participant à des opérations de recherche et de sauvetage	46	22	111	53	106	51
24 Crédit d'impôt pour les travailleurs d'expérience	906	590	330	217	698	476
25 Crédit d'impôt pour nouveau diplômé travaillant dans une région ressource éloignée						
26 Crédits d'impôt pour dons	6 892	586	3 189	236	4 821	456
27 TOTAL DES CRÉDITS D'IMPÔT NON REMBOURSABLES	35 651	97 496	13 893	37 938	26 141	69 706
28 IMPÔT À PAYER	21 176	93 684	7 991	32 764	17 551	82 659
29 Contribution santé	300	230	93	71	219	166
30 IMPÔT ET COTISATIONS À PAYER	28 998	111 248	11 184	39 404	22 063	95 409
CALCUL DU REMBOURSEMENT OU DU SOLDE À PAYER						
31 Impôt du Québec retenu à la source	25 161	94 397	9 030	33 580	19 644	83 378
32 Crédit d'impôt pour frais de garde d'enfants	2 169	1 935	825	480	2 390	2 970
33 Crédits d'impôt relatifs à la prime au travail	1 904	1 469	689	548	1 328	1 070
34 Crédit d'impôt pour maintien à domicile des aînés	2 774	3 644	813	1 135	1 156	1 793
35 Remboursement de TVQ à un salarié ou à un membre d'une société de personnes	696	81	224	40	581	99
36 Crédit d'impôt Boucier fiscal	955	120	341	45	699	89
37 Autres crédits d'impôt	3 954	1 982	1 775	1 112	3 234	1 562
38 Impôt payé par acomptes et autres crédits d'impôt	14 922	10 244	5 903	3 029	12 907	7 588
39 IMPÔT PAYÉ ET AUTRES CRÉDITS D'IMPÔT	28 839	113 872	10 565	39 969	22 073	98 548
40 Compensation financière pour maintien à domicile						
41 SOLDE À PAYER	12 626	16 708	5 323	6 377	9 001	12 824
42 REMBOURSEMENT	19 484	-19 337	7 045	-6 942	15 307	-15 963
43 Remboursement anticipé	636	524	212	168	386	315
AUTRES CRÉDITS D'IMPÔT REMBOURSABLES						
44 Soutien aux enfants	4 006	10 453	1 568	4 245	3 705	9 308
45 Crédit d'impôt pour la solidarité	17 530	11 800	6 706	4 287	11 049	6 713

TABLEAU 9 (suite)

Sommaire des statistiques fiscales par région administrative et par municipalité régionale de comté (MRC) et entité équivalente - 2016

(nombre de contribuables, montants en milliers de dollars)

Composantes	Chaudière-Appalaches (12)					
	Lévis		Montmagny		Robert-Cliche	
	Nombre	Montant	Nombre	Montant	Nombre	Montant
1 Contribuables imposables	85 382		11 581		9 680	
2 Tous les contribuables	115 297		19 325		15 334	
CALCUL DU REVENU TOTAL						
3 Revenus d'emploi	82 299	3 705 485	11 583	399 951	9 949	346 618
4 Prestations d'assurance emploi et prestations d'assurance parentale	12 977	87 773	2 511	15 522	2 314	12 671
5 Revenus de retraite	38 324	1 043 651	8 201	157 402	5 718	108 402
6 Revenus de biens	35 912	339 631	5 495	43 521	4 871	44 815
7 Revenus nets d'entreprise et de profession	9 858	183 765	1 727	23 161	2 383	17 798
8 Autres revenus	35 982	204 906	7 743	41 513	5 783	30 114
9 REVENU TOTAL	115 297	5 565 211	19 325	681 069	15 334	560 420
CALCUL DU REVENU NET ET DU REVENU IMPOSABLE						
10 Déductions reliées à l'emploi	83 360	93 347	12 086	12 252	10 599	11 208
11 Déductions reliées à la retraite	53 926	331 131	6 347	25 697	5 305	22 416
12 Déductions reliées aux placements	4 152	11 858	353	1 061	490	1 971
13 Autres déductions	18 903	132 208	2 965	12 705	2 702	10 427
14 Total des déductions : calcul du revenu net	90 782	568 543	13 144	51 716	11 384	46 022
15 Revenu net	114 004	4 998 085	19 029	629 564	15 116	514 969
16 Prestation universelle pour la garde d'enfants et revenu d'un REEI	16 633	15 726	2 084	1 990	2 092	2 207
17 Total des déductions : calcul du revenu imposable	17 959	114 429	5 020	30 490	3 859	25 688
18 REVENU IMPOSABLE	114 114	4 899 948	19 047	601 199	15 142	491 637
CALCUL DES CRÉDITS D'IMPÔT NON REMBOURSABLES						
19 Montant personnel de base	115 278	1 329 401	19 324	222 780	15 332	176 750
20 Montant pour personnes à charge	1 342	3 425	150	320	125	281
21 Autres montants	61 518	179 643	11 290	33 258	8 698	23 520
22 Total des montants	115 278	1 512 470	19 324	256 358	15 332	200 550
23 Crédit d'impôt pour pompier volontaire et pour volontaire participant à des opérations de recherche et de sauvetage	20	10	92	44	56	27
24 Crédit d'impôt pour les travailleurs d'expérience	2 945	2 011	540	348	473	331
25 Crédit d'impôt pour nouveau diplômé travaillant dans une région ressource éloignée	43	90				
26 Crédits d'impôt pour dons	27 180	2 563	3 867	257	3 323	375
27 TOTAL DES CRÉDITS D'IMPÔT NON REMBOURSABLES	115 287	311 371	19 325	52 341	15 332	41 228
28 IMPÔT À PAYER	85 382	551 588	11 581	54 688	9 680	44 054
29 Contribution santé	2 341	1 833	152	121	141	110
30 IMPÔT ET COTISATIONS À PAYER	98 439	611 023	15 523	62 585	12 660	51 668
CALCUL DU REMBOURSEMENT OU DU SOLDE À PAYER						
31 Impôt du Québec retenu à la source	94 648	545 627	13 560	53 837	10 981	44 473
32 Crédit d'impôt pour frais de garde d'enfants	10 320	13 321	1 148	1 046	1 212	1 000
33 Crédits d'impôt relatifs à la prime au travail	4 081	2 800	906	666	858	714
34 Crédit d'impôt pour maintien à domicile des aînés	6 060	10 269	1 059	1 322	718	1 753
35 Remboursement de TVQ à un salarié ou à un membre d'une société de personnes	3 838	579	349	39	345	48
36 Crédit d'impôt Bouclier fiscal	2 742	336	490	60	432	54
37 Autres crédits d'impôt	12 814	6 224	2 092	1 171	2 002	1 153
38 Impôt payé par acomptes et autres crédits d'impôt	52 167	54 220	8 547	5 955	7 286	4 498
39 IMPÔT PAYÉ ET AUTRES CRÉDITS D'IMPÔT	103 066	633 377	15 298	64 095	12 585	53 694
40 Compensation financière pour maintien à domicile	19	7				
41 SOLDE À PAYER	35 733	60 399	6 615	8 518	5 359	6 938
42 REMBOURSEMENT	73 147	-82 759	10 655	-10 029	8 668	-8 964
43 Remboursement anticipé	1 904	1 656	333	257	173	135
AUTRES CRÉDITS D'IMPÔT REMBOURSABLES						
44 Soutien aux enfants	16 927	33 406	2 144	5 480	2 144	5 806
45 Crédit d'impôt pour la solidarité	40 856	22 606	9 232	6 065	6 929	4 388

TABLEAU 9 (suite)

Sommaire des statistiques fiscales par région administrative et par municipalité régionale de comté (MRC) et entité équivalente - 2016

(nombre de contribuables, montants en milliers de dollars)

Composantes	Chaudière-Appalaches (12)		Laval (13)		Lanaudière (14)	
	Ensemble		Ensemble		D'Autray	
	Nombre	Montant	Nombre	Montant	Nombre	Montant
1 Contribuables imposables	230 675		216 889		21 039	
2 Tous les contribuables	343 103		335 224		35 147	
CALCUL DU REVENU TOTAL						
3 Revenus d'emploi	227 912	8 918 829	225 423	9 661 427	21 543	761 398
4 Prestations d'assurance emploi et prestations d'assurance parentale	46 066	288 069	31 606	229 098	5 036	31 715
5 Revenus de retraite	124 553	2 750 568	97 822	2 373 070	13 006	262 105
6 Revenus de biens	105 927	956 541	98 874	1 066 902	8 529	81 623
7 Revenus nets d'entreprise et de profession	38 476	481 830	30 604	544 290	3 062	41 122
8 Autres revenus	121 152	670 824	107 844	702 636	13 523	84 427
9 REVENU TOTAL	343 103	14 066 661	335 224	14 577 422	35 147	1 262 391
CALCUL DU REVENU NET ET DU REVENU IMPOSABLE						
10 Déductions reliées à l'emploi	237 026	257 545	232 792	253 124	22 300	23 544
11 Déductions reliées à la retraite	135 231	690 930	123 320	730 808	10 857	48 671
12 Déductions reliées aux placements	10 203	29 878	10 492	41 645	6 107	1 651
13 Autres déductions	58 818	303 470	54 353	289 224	5 967	26 332
14 Total des déductions : calcul du revenu net	256 799	1 281 823	252 270	1 314 801	24 413	100 199
15 Revenu net	338 451	12 790 446	324 063	13 274 745	34 278	1 162 824
16 Prestation universelle pour la garde d'enfants et revenu d'un REEI	45 907	45 569	50 132	48 122	4 461	4 343
17 Total des déductions : calcul du revenu imposable	73 850	486 644	57 235	368 643	7 812	58 394
18 REVENU IMPOSABLE	338 784	12 351 638	325 725	12 956 566	34 334	1 109 133
CALCUL DES CRÉDITS D'IMPÔT NON REMBOURSABLES						
19 Montant personnel de base	343 045	3 955 741	335 158	3 862 052	35 116	404 583
20 Montant pour personnes à charge	3 149	7 707	9 156	29 599	345	963
21 Autres montants	192 356	547 265	166 749	489 767	19 340	51 835
22 Total des montants	343 046	4 510 714	335 160	4 381 418	35 116	457 381
23 Crédit d'impôt pour pompier volontaire et pour volontaire participant à des opérations de recherche et de sauvetage	828	397	33	16	32	15
24 Crédit d'impôt pour les travailleurs d'expérience	9 015	6 070	7 833	5 257	782	527
25 Crédit d'impôt pour nouveau diplômé travaillant dans une région ressource éloignée	110	243	36	76		
26 Crédits d'impôt pour dons	74 371	6 682	63 985	12 829	4 584	327
27 TOTAL DES CRÉDITS D'IMPÔT NON REMBOURSABLES	343 056	925 235	335 166	905 597	35 116	93 195
28 IMPÔT À PAYER	230 675	1 234 313	216 889	1 447 209	21 039	103 682
29 Contribution santé	4 402	3 429	6 964	5 510	327	234
30 IMPÔT ET COTISATIONS À PAYER	286 622	1 405 593	262 151	1 611 470	27 503	119 018
CALCUL DU REMBOURSEMENT OU DU SOLDE À PAYER						
31 Impôt du Québec retenu à la source	259 597	1 232 058	243 685	1 390 052	24 681	105 176
32 Crédit d'impôt pour frais de garde d'enfants	27 665	31 668	30 241	39 355	2 277	2 443
33 Crédits d'impôt relatifs à la prime au travail	15 521	11 757	23 354	19 749	2 336	1 852
34 Crédit d'impôt pour maintien à domicile des aînés	18 684	32 593	17 137	23 344	1 512	1 785
35 Remboursement de TVQ à un salarié ou à un membre d'une société de personnes	8 779	1 275	6 220	959	449	74
36 Crédit d'impôt Bouclier fiscal	8 822	1 115	12 163	1 780	1 050	146
37 Autres crédits d'impôt	39 984	20 140	36 928	17 496	3 612	1 671
38 Impôt payé par acomptes et autres crédits d'impôt	157 587	125 456	146 081	158 589	15 029	9 677
39 IMPÔT PAYÉ ET AUTRES CRÉDITS D'IMPÔT	290 610	1 456 062	277 846	1 651 322	27 831	122 825
40 Compensation financière pour maintien à domicile	30	15	298	128		
41 SOLDE À PAYER	114 728	164 573	105 826	189 580	11 754	16 008
42 REMBOURSEMENT	202 221	-215 057	194 196	-229 560	19 267	-19 817
43 Remboursement anticipé	5 474	4 587	5 042	4 546	748	659
AUTRES CRÉDITS D'IMPÔT REMBOURSABLES						
44 Soutien aux enfants	46 902	109 050	50 853	122 026	4 600	12 192
45 Crédit d'impôt pour la solidarité	143 391	87 616	136 262	77 545	16 202	10 181

TABLEAU 9 (suite)

Sommaire des statistiques fiscales par région administrative et par municipalité régionale de comté (MRC) et entité équivalente - 2016

(nombre de contribuables, montants en milliers de dollars)

Composantes	Lanaudière (14)					
	Joliette		L'Assomption		Les Moulins	
	Nombre	Montant	Nombre	Montant	Nombre	Montant
1 Contribuables imposables	34 300		71 017		88 647	
2 Tous les contribuables	55 208		100 495		124 021	
CALCUL DU REVENU TOTAL						
3 Revenus d'emploi	33 233	1 223 833	69 700	2 990 395	90 656	4 055 851
4 Prestations d'assurance emploi et prestations d'assurance parentale	6 815	42 223	12 123	82 283	16 809	118 177
5 Revenus de retraite	21 679	493 702	32 909	869 785	33 228	779 606
6 Revenus de biens	15 309	155 803	26 588	251 976	30 900	283 040
7 Revenus nets d'entreprise et de profession	4 274	77 825	8 618	146 692	11 281	176 093
8 Autres revenus	21 150	130 509	31 488	204 936	38 752	236 726
9 REVENU TOTAL	55 208	2 123 895	100 495	4 546 067	124 021	5 649 492
CALCUL DU REVENU NET ET DU REVENU IMPOSABLE						
10 Déductions reliées à l'emploi	33 745	35 388	70 686	78 051	93 397	104 660
11 Déductions reliées à la retraite	18 387	93 233	41 710	230 820	54 493	295 608
12 Déductions reliées aux placements	1 687	3 740	2 312	7 422	2 327	7 686
13 Autres déductions	9 590	47 598	17 104	111 326	19 959	93 342
14 Total des déductions : calcul du revenu net	38 018	179 959	76 949	427 619	98 989	501 296
15 Revenu net	54 200	1 944 971	98 261	4 120 118	121 088	5 150 543
16 Prestation universelle pour la garde d'enfants et revenu d'un REEI	6 912	6 599	15 088	14 326	21 549	20 716
17 Total des déductions : calcul du revenu imposable	12 030	80 612	15 105	102 842	17 962	123 934
18 REVENU IMPOSABLE	54 220	1 871 311	98 598	4 032 283	121 670	5 048 278
CALCUL DES CRÉDITS D'IMPÔT NON REMBOURSABLES						
19 Montant personnel de base	55 167	635 403	100 475	1 158 448	124 014	1 429 500
20 Montant pour personnes à charge	584	1 646	1 893	5 490	2 458	7 118
21 Autres montants	32 179	95 544	53 469	154 166	63 523	166 373
22 Total des montants	55 167	732 594	100 476	1 318 104	124 013	1 602 991
23 Crédit d'impôt pour pompier volontaire et pour volontaire participant à des opérations de recherche et de sauvetage	50	24	32	15	30	14
24 Crédit d'impôt pour les travailleurs d'expérience	1 254	852	2 232	1 515	2 395	1 627
25 Crédit d'impôt pour nouveau diplômé travaillant dans une région ressource éloignée			12	23	12	29
26 Crédits d'impôt pour dons	8 900	1 103	17 712	1 677	19 585	1 690
27 TOTAL DES CRÉDITS D'IMPÔT NON REMBOURSABLES	55 170	150 046	100 476	270 355	124 015	328 401
28 IMPÔT À PAYER	34 300	182 367	71 017	444 458	88 647	566 137
29 Contribution santé	671	527	1 732	1 332	2 050	1 544
30 IMPÔT ET COTISATIONS À PAYER	43 798	211 502	83 560	492 404	103 606	624 318
CALCUL DU REMBOURSEMENT OU DU SOLDE À PAYER						
31 Impôt du Québec retenu à la source	39 298	177 274	79 313	443 944	98 408	573 188
32 Crédit d'impôt pour frais de garde d'enfants	3 962	5 315	8 758	10 660	13 251	16 592
33 Crédits d'impôt relatifs à la prime au travail	3 161	2 410	5 313	4 019	7 072	5 412
34 Crédit d'impôt pour maintien à domicile des aînés	4 416	6 904	4 920	5 379	4 354	4 843
35 Remboursement de TVQ à un salarié ou à un membre d'une société de personnes	1 085	138	2 069	328	2 617	431
36 Crédit d'impôt Bouclier fiscal	1 633	224	2 988	399	4 246	558
37 Autres crédits d'impôt	5 474	2 271	11 292	5 063	13 794	5 796
38 Impôt payé par acomptes et autres crédits d'impôt	22 709	23 160	43 524	37 737	56 063	39 764
39 IMPÔT PAYÉ ET AUTRES CRÉDITS D'IMPÔT	44 990	217 696	87 172	507 530	107 728	646 583
40 Compensation financière pour maintien à domicile	34	93	17	7		
41 SOLDE À PAYER	18 281	26 615	32 412	52 201	39 033	61 487
42 REMBOURSEMENT	30 705	-32 902	60 789	-67 334	76 332	-83 755
43 Remboursement anticipé	1 134	987	1 746	1 550	2 211	1 985
AUTRES CRÉDITS D'IMPÔT REMBOURSABLES						
44 Soutien aux enfants	7 129	18 015	15 371	35 452	21 925	49 241
45 Crédit d'impôt pour la solidarité	26 210	16 559	37 412	20 655	44 642	23 945

TABLEAU 9 (suite)

Sommaire des statistiques fiscales par région administrative et par municipalité régionale de comté (MRC) et entité équivalente - 2016

(nombre de contribuables, montants en milliers de dollars)

Composantes	Lanaudière (14)					
	Matawinie		Montcalm		Ensemble	
	Nombre	Montant	Nombre	Montant	Nombre	Montant
1 Contribuables imposables	24 078		26 189		265 270	
2 Tous les contribuables	43 109		42 567		400 547	
CALCUL DU REVENU TOTAL						
3 Revenus d'emploi	23 980	763 583	28 301	994 040	267 413	10 789 101
4 Prestations d'assurance emploi et prestations d'assurance parentale	5 623	35 668	7 527	48 748	53 933	358 814
5 Revenus de retraite	18 582	405 127	12 305	232 971	131 709	3 043 296
6 Revenus de biens	11 128	111 805	8 687	74 147	101 141	958 394
7 Revenus nets d'entreprise et de profession	4 084	54 282	3 970	49 577	35 289	545 592
8 Autres revenus	17 141	118 384	15 767	104 838	137 821	879 819
9 REVENU TOTAL	43 109	1 488 849	42 567	1 504 321	400 547	16 575 014
CALCUL DU REVENU NET ET DU REVENU IMPOSABLE						
10 Déductions reliées à l'emploi	24 206	24 540	29 485	30 852	273 819	297 035
11 Déductions reliées à la retraite	10 997	50 971	14 012	57 399	150 456	776 702
12 Déductions reliées aux placements	994	3 614	532	1 279	8 459	25 392
13 Autres déductions	7 934	41 163	7 471	30 284	68 025	350 044
14 Total des déductions : calcul du revenu net	27 534	120 287	31 525	119 813	297 428	1 449 172
15 Revenu net	41 954	1 370 015	41 304	1 385 380	391 085	15 133 851
16 Prestation universelle pour la garde d'enfants et revenu d'un REEI	4 665	4 486	6 489	6 595	59 164	57 065
17 Total des déductions : calcul du revenu imposable	10 574	86 002	8 676	69 621	72 159	521 404
18 REVENU IMPOSABLE	41 487	1 288 929	41 489	1 322 647	391 798	14 672 580
CALCUL DES CRÉDITS D'IMPÔT NON REMBOURSABLES						
19 Montant personnel de base	43 098	496 546	42 534	489 902	400 404	4 614 383
20 Montant pour personnes à charge	341	912	420	1 075	6 041	17 205
21 Autres montants	24 028	71 454	22 504	52 026	215 043	591 397
22 Total des montants	43 097	568 913	42 534	543 003	400 403	5 222 985
23 Crédit d'impôt pour pompier volontaire et pour volontaire participant à des opérations de recherche et de sauvetage	94	45	59	28	297	143
24 Crédit d'impôt pour les travailleurs d'expérience	1 051	698	861	569	8 575	5 789
25 Crédit d'impôt pour nouveau diplômé travaillant dans une région ressource éloignée					50	100
26 Crédits d'impôt pour dons	5 541	1 068	4 416	337	60 738	6 202
27 TOTAL DES CRÉDITS D'IMPÔT NON REMBOURSABLES	43 097	116 403	42 539	110 632	400 413	1 069 030
28 IMPÔT À PAYER	24 078	115 377	26 189	122 820	265 270	1 534 841
29 Contribution santé	451	347	290	209	5 521	4 192
30 IMPÔT ET COTISATIONS À PAYER	32 957	134 798	33 230	141 108	324 654	1 723 148
CALCUL DU REMBOURSEMENT OU DU SOLDE À PAYER						
31 Impôt du Québec retenu à la source	28 254	113 511	30 373	129 180	300 327	1 542 274
32 Crédit d'impôt pour frais de garde d'enfants	2 084	2 053	3 702	4 931	34 034	41 995
33 Crédits d'impôt relatifs à la prime au travail	2 904	2 316	3 321	2 714	24 107	18 724
34 Crédit d'impôt pour maintien à domicile des aînés	1 934	2 039	1 121	941	18 257	21 892
35 Remboursement de TVQ à un salarié ou à un membre d'une société de personnes	494	82	478	94	7 192	1 146
36 Crédit d'impôt Boucier fiscal	1 258	178	1 586	225	12 761	1 730
37 Autres crédits d'impôt	3 814	1 909	4 128	1 873	42 114	18 582
38 Impôt payé par acomptes et autres crédits d'impôt	16 943	13 377	19 689	7 385	173 957	131 100
39 IMPÔT PAYÉ ET AUTRES CRÉDITS D'IMPÔT	32 463	135 466	33 710	147 343	333 894	1 777 443
40 Compensation financière pour maintien à domicile					64	106
41 SOLDE À PAYER	15 833	21 226	13 894	17 608	131 207	195 144
42 REMBOURSEMENT	21 350	-21 894	23 634	-23 844	232 077	-249 545
43 Remboursement anticipé	814	733	968	861	7 621	6 775
AUTRES CRÉDITS D'IMPÔT REMBOURSABLES						
44 Soutien aux enfants	4 761	13 874	6 715	18 508	60 501	147 281
45 Crédit d'impôt pour la solidarité	20 810	13 718	19 414	11 739	164 690	96 797

TABLEAU 9 (suite)

Sommaire des statistiques fiscales par région administrative et par municipalité régionale de comté (MRC) et entité équivalente - 2016

(nombre de contribuables, montants en milliers de dollars)

Composantes	Laurentides (15)					
	Antoine-Labelle		Argenteuil		Deux-Montagnes	
	Nombre	Montant	Nombre	Montant	Nombre	Montant
1 Contribuables imposables	16 485		15 656		54 937	
2 Tous les contribuables	29 972		26 658		79 648	
CALCUL DU REVENU TOTAL						
3 Revenus d'emploi	16 622	505 286	15 615	540 926	56 437	2 391 806
4 Prestations d'assurance emploi et prestations d'assurance parentale	4 767	31 287	3 328	20 123	10 110	69 336
5 Revenus de retraite	13 306	267 177	10 445	230 039	23 963	564 704
6 Revenus de biens	7 505	71 427	6 586	64 473	20 032	166 374
7 Revenus nets d'entreprise et de profession	2 698	34 152	2 666	36 731	7 068	105 098
8 Autres revenus	12 679	81 870	10 345	74 140	25 610	160 288
9 REVENU TOTAL	29 972	991 198	26 658	966 432	79 648	3 457 607
CALCUL DU REVENU NET ET DU REVENU IMPOSABLE						
10 Déductions reliées à l'emploi	17 163	17 933	16 204	16 806	57 004	61 721
11 Déductions reliées à la retraite	7 593	34 108	7 163	33 568	32 182	169 932
12 Déductions reliées aux placements	552	1 828	736	1 915	1 714	5 040
13 Autres déductions	5 356	23 711	5 066	28 607	12 809	71 187
14 Total des déductions : calcul du revenu net	19 212	77 581	18 196	80 897	61 183	307 879
15 Revenu net	29 348	914 389	25 927	886 412	77 825	3 151 540
16 Prestation universelle pour la garde d'enfants et revenu d'un REEI	3 180	2 833	3 206	2 965	12 313	11 799
17 Total des déductions : calcul du revenu imposable	7 693	51 763	5 516	40 003	13 169	89 580
18 REVENU IMPOSABLE	29 318	865 709	26 023	849 556	77 922	3 074 276
CALCUL DES CRÉDITS D'IMPÔT NON REMBOURSABLES						
19 Montant personnel de base	29 972	345 499	26 650	306 768	79 574	917 291
20 Montant pour personnes à charge	294	822	242	625	1 174	3 355
21 Autres montants	17 342	52 445	14 643	42 900	41 963	118 342
22 Total des montants	29 972	398 766	26 649	350 294	79 573	1 038 987
23 Crédit d'impôt pour pompier volontaire et pour volontaire participant à des opérations de recherche et de sauvetage	56	27	86	41	63	30
24 Crédit d'impôt pour les travailleurs d'expérience	778	513	684	463	1 881	1 257
25 Crédit d'impôt pour nouveau diplômé travaillant dans une région ressource éloignée	678	1 361				
26 Crédits d'impôt pour dons	3 670	285	3 507	431	13 283	1 139
27 TOTAL DES CRÉDITS D'IMPÔT NON REMBOURSABLES	29 972	82 540	26 649	71 540	79 573	212 558
28 IMPÔT À PAYER	16 485	72 220	15 656	81 342	54 937	333 283
29 Contribution santé	224	172	272	213	1 121	849
30 IMPÔT ET COTISATIONS À PAYER	23 211	85 432	20 752	92 379	65 221	369 347
CALCUL DU REMBOURSEMENT OU DU SOLDE À PAYER						
31 Impôt du Québec retenu à la source	19 856	72 169	17 239	73 416	61 027	338 071
32 Crédit d'impôt pour frais de garde d'enfants	1 619	1 011	1 539	775	7 652	7 872
33 Crédits d'impôt relatifs à la prime au travail	1 918	1 488	2 048	1 603	4 437	3 347
34 Crédit d'impôt pour maintien à domicile des aînés	1 341	1 724	976	760	3 279	3 918
35 Remboursement de TVQ à un salarié ou à un membre d'une société de personnes	616	114	213	38	1 492	213
36 Crédit d'impôt Bouclier fiscal	867	117	918	128	2 605	341
37 Autres crédits d'impôt	2 900	1 500	2 384	1 055	8 812	3 606
38 Impôt payé par acomptes et autres crédits d'impôt	12 169	8 737	11 034	11 258	34 802	24 114
39 IMPÔT PAYÉ ET AUTRES CRÉDITS D'IMPÔT	22 650	86 860	20 410	89 033	67 339	381 482
40 Compensation financière pour maintien à domicile						
41 SOLDE À PAYER	11 058	14 349	9 986	16 363	25 499	38 003
42 REMBOURSEMENT	15 059	-15 776	13 157	-13 020	47 108	-50 139
43 Remboursement anticipé	531	495	388	337	1 440	1 287
AUTRES CRÉDITS D'IMPÔT REMBOURSABLES						
44 Soutien aux enfants	3 264	8 699	3 219	8 845	12 504	28 299
45 Crédit d'impôt pour la solidarité	15 083	10 185	12 707	8 117	30 207	16 922

TABLEAU 9 (suite)

Sommaire des statistiques fiscales par région administrative et par municipalité régionale de comté (MRC) et entité équivalente - 2016

(nombre de contribuables, montants en milliers de dollars)

Composantes	Laurentides (15)					
	La Rivière-du-Nord		Les Laurentides		Les Pays-d'en-Haut	
	Nombre	Montant	Nombre	Montant	Nombre	Montant
1 Contribuables imposables	68 062		24 049		24 201	
2 Tous les contribuables	103 417		38 766		36 484	
CALCUL DU REVENU TOTAL						
3 Revenus d'emploi	69 118	2 673 295	23 226	750 286	20 820	829 563
4 Prestations d'assurance emploi et prestations d'assurance parentale	14 597	96 642	5 795	35 917	3 494	23 362
5 Revenus de retraite	33 623	762 721	15 825	366 093	16 541	459 197
6 Revenus de biens	25 401	222 973	11 608	132 375	13 214	264 894
7 Revenus nets d'entreprise et de profession	9 726	147 574	4 929	76 595	5 167	102 284
8 Autres revenus	36 979	243 092	13 899	89 407	12 384	99 305
9 REVENU TOTAL	103 417	4 146 297	38 766	1 450 673	36 484	1 778 605
CALCUL DU REVENU NET ET DU REVENU IMPOSABLE						
10 Déductions reliées à l'emploi	71 101	76 285	24 667	24 639	22 084	23 968
11 Déductions reliées à la retraite	36 296	180 896	11 008	54 107	10 663	71 896
12 Déductions reliées aux placements	1 815	8 809	1 288	5 945	1 995	8 190
13 Autres déductions	18 334	83 824	8 430	38 842	8 963	62 435
14 Total des déductions : calcul du revenu net	76 924	349 814	27 584	123 533	25 969	166 489
15 Revenu net	101 296	3 799 193	38 087	1 328 427	35 772	1 613 717
16 Prestation universelle pour la garde d'enfants et revenu d'un REEI	14 884	14 344	4 417	3 983	3 475	3 160
17 Total des déductions : calcul du revenu imposable	18 252	121 360	8 016	52 176	6 716	49 573
18 REVENU IMPOSABLE	101 647	3 692 991	38 104	1 280 483	35 834	1 568 130
CALCUL DES CRÉDITS D'IMPÔT NON REMBOURSABLES						
19 Montant personnel de base	103 409	1 190 764	38 759	446 449	36 474	420 013
20 Montant pour personnes à charge	1 122	3 045	336	925	384	1 033
21 Autres montants	56 725	156 123	22 258	66 772	20 154	65 566
22 Total des montants	103 407	1 349 931	38 759	514 146	36 474	486 613
23 Crédit d'impôt pour pompier volontaire et pour volontaire participant à des opérations de recherche et de sauvetage	80	38	130	62	90	43
24 Crédit d'impôt pour les travailleurs d'expérience	2 103	1 414	1 238	823	1 452	959
25 Crédit d'impôt pour nouveau diplômé travaillant dans une région ressource éloignée	24	48	21	43		
26 Crédits d'impôt pour dons	14 446	1 161	5 621	646	6 575	1 082
27 TOTAL DES CRÉDITS D'IMPÔT NON REMBOURSABLES	103 408	275 508	38 761	105 277	36 474	100 311
28 IMPÔT À PAYER	68 062	378 024	24 049	121 381	24 201	182 903
29 Contribution santé	1 239	927	520	396	1 186	999
30 IMPÔT ET COTISATIONS À PAYER	84 326	427 788	31 713	142 572	30 736	206 650
CALCUL DU REMBOURSEMENT OU DU SOLDE À PAYER						
31 Impôt du Québec retenu à la source	77 064	377 878	27 123	110 758	25 384	144 258
32 Crédit d'impôt pour frais de garde d'enfants	8 363	10 087	2 433	2 633	1 928	2 179
33 Crédits d'impôt relatifs à la prime au travail	6 617	5 155	3 138	2 301	2 368	1 808
34 Crédit d'impôt pour maintien à domicile des aînés	5 153	5 134	1 762	2 108	2 001	2 307
35 Remboursement de TVQ à un salarié ou à un membre d'une société de personnes	1 654	278	441	62	580	111
36 Crédit d'impôt Boucier fiscal	3 402	468	1 420	199	1 025	143
37 Autres crédits d'impôt	10 025	3 861	4 111	1 814	3 267	1 835
38 Impôt payé par acomptes et autres crédits d'impôt	45 188	32 870	16 927	19 798	14 455	33 343
39 IMPÔT PAYÉ ET AUTRES CRÉDITS D'IMPÔT	85 969	435 731	31 231	139 672	29 664	185 984
40 Compensation financière pour maintien à domicile	240	98	12	9		
41 SOLDE À PAYER	35 361	50 787	15 399	24 425	15 664	43 922
42 REMBOURSEMENT	58 467	-58 828	19 801	-21 535	17 797	-23 258
43 Remboursement anticipé	2 030	1 771	627	557	595	569
AUTRES CRÉDITS D'IMPÔT REMBOURSABLES						
44 Soutien aux enfants	15 324	37 035	4 487	11 698	3 526	8 375
45 Crédit d'impôt pour la solidarité	44 829	27 051	18 451	11 965	14 493	9 189

TABLEAU 9 (suite)

Sommaire des statistiques fiscales par région administrative et par municipalité régionale de comté (MRC) et entité équivalente - 2016

(nombre de contribuables, montants en milliers de dollars)

Composantes	Laurentides (15)					
	Mirabel		Thérèse-De Blainville		Ensemble	
	Nombre	Montant	Nombre	Montant	Nombre	Montant
1 Contribuables imposables	28 934		87 448		319 772	
2 Tous les contribuables	39 556		124 375		478 876	
CALCUL DU REVENU TOTAL						
3 Revenus d'emploi	30 134	1 319 560	88 737	4 238 208	320 709	13 248 930
4 Prestations d'assurance emploi et prestations d'assurance parentale	6 303	44 315	13 919	96 227	62 313	417 210
5 Revenus de retraite	8 878	202 594	35 131	934 082	157 712	3 786 608
6 Revenus de biens	10 527	100 502	37 717	591 113	132 590	1 614 131
7 Revenus nets d'entreprise et de profession	4 258	65 600	12 408	285 361	48 920	853 396
8 Autres revenus	11 969	71 072	37 944	256 289	161 809	1 075 463
9 REVENU TOTAL	39 556	1 803 645	124 375	6 401 281	478 876	20 995 739
CALCUL DU REVENU NET ET DU REVENU IMPOSABLE						
10 Déductions reliées à l'emploi	31 337	35 324	91 203	104 043	330 763	360 720
11 Déductions reliées à la retraite	17 696	91 529	50 869	335 938	173 470	971 975
12 Déductions reliées aux placements	729	2 732	4 539	20 722	13 368	55 181
13 Autres déductions	6 783	28 729	21 786	139 861	87 527	477 196
14 Total des déductions : calcul du revenu net	32 918	158 314	98 541	600 564	360 527	1 865 071
15 Revenu net	38 728	1 646 695	121 548	5 805 019	468 531	19 145 391
16 Prestation universelle pour la garde d'enfants et revenu d'un REEI	7 415	7 145	19 366	18 178	68 256	64 407
17 Total des déductions : calcul du revenu imposable	5 534	41 257	17 846	131 277	82 742	576 989
18 REVENU IMPOSABLE	38 923	1 612 842	122 175	5 692 588	469 946	18 636 576
CALCUL DES CRÉDITS D'IMPÔT NON REMBOURSABLES						
19 Montant personnel de base	39 543	455 845	124 316	1 433 262	478 697	5 515 890
20 Montant pour personnes à charge	517	1 385	2 721	7 750	6 790	18 940
21 Autres montants	19 759	47 680	61 123	177 605	253 967	727 432
22 Total des montants	39 543	504 910	124 316	1 618 616	478 693	6 262 263
23 Crédit d'impôt pour pompier volontaire et pour volontaire participant à des opérations de recherche et de sauvetage	87	42	40	19	632	303
24 Crédit d'impôt pour les travailleurs d'expérience	744	503	2 717	1 831	11 597	7 763
25 Crédit d'impôt pour nouveau diplômé travaillant dans une région ressource éloignée			16	29	761	1 530
26 Crédits d'impôt pour dons	5 859	394	23 403	2 811	76 364	7 948
27 TOTAL DES CRÉDITS D'IMPÔT NON REMBOURSABLES	39 543	103 292	124 316	332 798	478 696	1 283 823
28 IMPÔT À PAYER	28 934	180 577	87 448	701 847	319 772	2 051 578
29 Contribution santé	566	420	4 495	3 661	9 623	7 638
30 IMPÔT ET COTISATIONS À PAYER	33 392	199 503	102 362	769 567	391 713	2 293 238
CALCUL DU REMBOURSEMENT OU DU SOLDE À PAYER						
31 Impôt du Québec retenu à la source	31 651	181 328	96 031	647 638	355 375	1 945 516
32 Crédit d'impôt pour frais de garde d'enfants	4 553	5 009	11 240	13 819	39 327	43 384
33 Crédits d'impôt relatifs à la prime au travail	2 339	1 822	6 860	5 436	29 725	22 960
34 Crédit d'impôt pour maintien à domicile des aînés	803	582	5 620	8 109	20 935	24 642
35 Remboursement de TVQ à un salarié ou à un membre d'une société de personnes	905	149	3 234	602	9 135	1 566
36 Crédit d'impôt Bouclier fiscal	1 457	188	3 647	486	15 341	2 070
37 Autres crédits d'impôt	4 549	1 414	13 198	6 066	49 246	21 151
38 Impôt payé par acomptes et autres crédits d'impôt	18 811	12 260	55 175	84 035	208 561	226 415
39 IMPÔT PAYÉ ET AUTRES CRÉDITS D'IMPÔT	34 490	202 751	107 896	766 191	399 649	2 287 704
40 Compensation financière pour maintien à domicile	17	6	28	14	311	132
41 SOLDE À PAYER	12 990	21 920	41 041	94 705	166 998	304 474
42 REMBOURSEMENT	24 008	-25 173	74 426	-91 343	269 823	-299 072
43 Remboursement anticipé	682	615	2 030	1 826	8 323	7 456
AUTRES CRÉDITS D'IMPÔT REMBOURSABLES						
44 Soutien aux enfants	7 618	16 868	19 671	43 388	69 613	163 206
45 Crédit d'impôt pour la solidarité	13 942	7 570	45 158	24 552	194 870	115 550

TABLEAU 9 (suite)

Sommaire des statistiques fiscales par région administrative et par municipalité régionale de comté (MRC) et entité équivalente - 2016

(nombre de contribuables, montants en milliers de dollars)

Composantes	Montérégie (16)					
	Acton		Beauharnois-Salaberry		Brome-Missisquoi	
	Nombre	Montant	Nombre	Montant	Nombre	Montant
1 Contribuables imposables	7 406		34 147		31 064	
2 Tous les contribuables	12 623		53 740		48 234	
CALCUL DU REVENU TOTAL						
3 Revenus d'emploi	7 859	252 463	34 247	1 255 576	29 682	1 119 589
4 Prestations d'assurance emploi et prestations d'assurance parentale	1 971	11 532	6 832	43 153	5 416	34 114
5 Revenus de retraite	4 504	77 759	20 376	453 201	18 861	472 145
6 Revenus de biens	3 424	29 790	14 320	103 681	15 343	243 398
7 Revenus nets d'entreprise et de profession	1 595	17 902	3 738	54 473	6 369	100 183
8 Autres revenus	4 926	27 352	20 705	129 979	16 825	115 799
9 REVENU TOTAL	12 623	416 798	53 740	2 040 063	48 234	2 085 228
CALCUL DU REVENU NET ET DU REVENU IMPOSABLE						
10 Déductions reliées à l'emploi	8 434	8 753	33 999	35 951	31 207	33 447
11 Déductions reliées à la retraite	3 800	14 363	17 932	84 471	14 929	83 933
12 Déductions reliées aux placements	308	723	1 167	3 628	2 597	11 228
13 Autres déductions	2 279	7 006	9 067	48 997	10 106	59 330
14 Total des déductions : calcul du revenu net	9 054	30 845	37 649	173 048	35 337	187 939
15 Revenu net	12 355	386 377	52 789	1 868 078	47 369	1 898 586
16 Prestation universelle pour la garde d'enfants et revenu d'un REEI	1 681	1 688	6 545	6 248	6 028	5 906
17 Total des déductions : calcul du revenu imposable	3 080	22 474	10 754	68 188	9 893	72 451
18 REVENU IMPOSABLE	12 388	365 785	52 869	1 806 421	47 384	1 832 471
CALCUL DES CRÉDITS D'IMPÔT NON REMBOURSABLES						
19 Montant personnel de base	12 622	145 436	53 734	618 812	48 157	555 016
20 Montant pour personnes à charge	96	236	495	1 328	474	1 279
21 Autres montants	7 132	20 029	30 970	90 792	25 882	78 720
22 Total des montants	12 622	165 701	53 733	710 933	48 159	635 016
23 Crédit d'impôt pour pompier volontaire et pour volontaire participant à des opérations de recherche et de sauvetage	35	17	85	41	151	72
24 Crédit d'impôt pour les travailleurs d'expérience	343	228	1 265	844	1 638	1 081
25 Crédit d'impôt pour nouveau diplômé travaillant dans une région ressource éloignée						
26 Crédits d'impôt pour dons	1 745	156	8 870	674	8 717	3 322
27 TOTAL DES CRÉDITS D'IMPÔT NON REMBOURSABLES	12 622	33 784	53 733	145 128	48 159	132 542
28 IMPÔT À PAYER	7 406	30 451	34 147	173 345	31 064	195 181
29 Contribution santé	88	68	462	335	993	833
30 IMPÔT ET COTISATIONS À PAYER	10 058	36 004	43 067	198 078	39 534	220 777
CALCUL DU REMBOURSEMENT OU DU SOLDE À PAYER						
31 Impôt du Québec retenu à la source	8 720	31 494	39 040	178 301	33 978	171 771
32 Crédit d'impôt pour frais de garde d'enfants	707	492	3 228	3 745	3 231	2 447
33 Crédits d'impôt relatifs à la prime au travail	921	737	3 179	2 361	3 070	2 479
34 Crédit d'impôt pour maintien à domicile des aînés	578	791	3 404	4 600	2 001	2 861
35 Remboursement de TVQ à un salarié ou à un membre d'une société de personnes	175	36	643	95	768	132
36 Crédit d'impôt Boucier fiscal	472	68	1 559	222	1 470	201
37 Autres crédits d'impôt	1 449	607	5 080	2 054	4 873	2 378
38 Impôt payé par acomptes et autres crédits d'impôt	5 948	3 281	22 832	14 431	20 678	33 852
39 IMPÔT PAYÉ ET AUTRES CRÉDITS D'IMPÔT	10 010	37 506	43 917	205 809	39 168	216 123
40 Compensation financière pour maintien à domicile						
41 SOLDE À PAYER	4 384	5 378	17 831	21 935	18 354	35 333
42 REMBOURSEMENT	6 904	-6 881	30 095	-29 667	25 460	-30 679
43 Remboursement anticipé	186	134	994	805	690	615
AUTRES CRÉDITS D'IMPÔT REMBOURSABLES						
44 Soutien aux enfants	1 736	4 962	6 755	17 091	6 138	16 063
45 Crédit d'impôt pour la solidarité	6 181	4 063	25 331	15 678	20 060	12 688

TABLEAU 9 (suite)

Sommaire des statistiques fiscales par région administrative et par municipalité régionale de comté (MRC) et entité équivalente - 2016

(nombre de contribuables, montants en milliers de dollars)

Composantes	Montérégie (16)					
	La Haute-Yamaska		La Vallée-du-Richelieu		Le Haut-Richelieu	
	Nombre	Montant	Nombre	Montant	Nombre	Montant
1 Contribuables imposables	46 216		73 736		63 616	
2 Tous les contribuables	72 148		98 706		94 932	
CALCUL DU REVENU TOTAL						
3 Revenus d'emploi	46 323	1 711 878	71 594	3 557 492	63 671	2 517 680
4 Prestations d'assurance emploi et prestations d'assurance parentale	9 148	57 378	11 521	85 328	11 866	77 302
5 Revenus de retraite	26 016	572 689	28 984	810 453	32 072	726 947
6 Revenus de biens	20 315	215 670	31 565	387 350	25 440	283 195
7 Revenus nets d'entreprise et de profession	6 572	95 453	10 361	207 884	8 489	141 472
8 Autres revenus	27 172	159 141	28 488	184 298	32 800	201 080
9 REVENU TOTAL	72 148	2 812 208	98 706	5 232 805	94 932	3 947 676
CALCUL DU REVENU NET ET DU REVENU IMPOSABLE						
10 Déductions reliées à l'emploi	47 712	50 325	73 317	83 451	65 099	69 764
11 Déductions reliées à la retraite	24 344	119 872	45 648	291 825	35 167	179 789
12 Déductions reliées aux placements	2 159	6 482	3 959	14 274	2 529	8 010
13 Autres déductions	12 422	71 599	17 361	111 804	16 258	78 803
14 Total des déductions : calcul du revenu net	52 510	248 277	79 423	501 354	71 000	336 366
15 Revenu net	70 954	2 565 290	97 126	4 733 788	93 224	3 613 046
16 Prestation universelle pour la garde d'enfants et revenu d'un REEI	9 783	9 547	16 211	15 694	13 383	12 786
17 Total des déductions : calcul du revenu imposable	14 544	89 948	13 353	96 727	17 180	113 867
18 REVENU IMPOSABLE	71 115	2 485 286	97 423	4 653 589	93 458	3 512 351
CALCUL DES CRÉDITS D'IMPÔT NON REMBOURSABLES						
19 Montant personnel de base	72 143	831 534	98 692	1 138 294	94 920	1 093 791
20 Montant pour personnes à charge	644	1 623	1 574	4 334	1 134	3 043
21 Autres montants	40 568	118 698	49 065	145 270	52 551	150 956
22 Total des montants	72 142	951 855	98 691	1 287 899	94 920	1 247 790
23 Crédit d'impôt pour pompier volontaire et pour volontaire participant à des opérations de recherche et de sauvetage	89	43	71	34	72	35
24 Crédit d'impôt pour les travailleurs d'expérience	1 748	1 176	2 520	1 686	2 355	1 572
25 Crédit d'impôt pour nouveau diplômé travaillant dans une région ressource éloignée			18	44	14	28
26 Crédits d'impôt pour dons	11 541	1 463	22 674	2 303	16 431	1 707
27 TOTAL DES CRÉDITS D'IMPÔT NON REMBOURSABLES	72 142	194 711	98 693	265 304	94 921	255 556
28 IMPÔT À PAYER	46 216	243 050	73 736	569 181	63 616	365 436
29 Contribution santé	918	715	2 982	2 398	1 364	1 049
30 IMPÔT ET COTISATIONS À PAYER	58 691	277 260	84 348	624 920	77 741	410 722
CALCUL DU REMBOURSEMENT OU DU SOLDE À PAYER						
31 Impôt du Québec retenu à la source	52 697	239 327	79 055	544 594	71 020	354 085
32 Crédit d'impôt pour frais de garde d'enfants	5 387	6 021	9 854	12 085	7 569	8 403
33 Crédits d'impôt relatifs à la prime au travail	4 281	3 355	3 988	2 934	5 301	3 891
34 Crédit d'impôt pour maintien à domicile des aînés	4 522	5 840	4 005	6 355	5 179	6 310
35 Remboursement de TVQ à un salarié ou à un membre d'une société de personnes	1 274	164	2 919	458	1 653	216
36 Crédit d'impôt Bouclier fiscal	2 143	292	2 665	344	2 850	377
37 Autres crédits d'impôt	7 722	3 263	10 455	5 155	9 976	4 262
38 Impôt payé par acomptes et autres crédits d'impôt	32 335	26 905	43 232	60 081	42 036	39 484
39 IMPÔT PAYÉ ET AUTRES CRÉDITS D'IMPÔT	59 818	285 168	87 083	632 005	79 622	417 029
40 Compensation financière pour maintien à domicile	11	14				
41 SOLDE À PAYER	24 190	34 992	33 256	66 814	32 162	51 382
42 REMBOURSEMENT	41 159	-42 913	59 697	-73 900	54 470	-57 693
43 Remboursement anticipé	1 779	1 467	1 487	1 353	1 690	1 482
AUTRES CRÉDITS D'IMPÔT REMBOURSABLES						
44 Soutien aux enfants	10 026	25 868	16 443	32 087	13 630	32 260
45 Crédit d'impôt pour la solidarité	32 561	20 872	30 511	16 187	40 387	24 064

TABLEAU 9 (suite)

Sommaire des statistiques fiscales par région administrative et par municipalité régionale de comté (MRC) et entité équivalente - 2016

(nombre de contribuables, montants en milliers de dollars)

Composantes	Montérégie (16)					
	Le Haut-Saint-Laurent		Les Jardins-de-Napierville		Les Maskoutains	
	Nombre	Montant	Nombre	Montant	Nombre	Montant
1 Contribuables imposables	10 309		15 011		46 154	
2 Tous les contribuables	18 923		24 651		70 709	
CALCUL DU REVENU TOTAL						
3 Revenus d'emploi	10 651	349 182	17 688	633 507	46 201	1 713 259
4 Prestations d'assurance emploi et prestations d'assurance parentale	2 265	14 988	3 364	22 024	8 917	55 047
5 Revenus de retraite	6 894	143 214	6 810	132 537	24 263	523 586
6 Revenus de biens	5 113	54 817	6 731	78 348	21 085	214 195
7 Revenus nets d'entreprise et de profession	2 357	31 732	2 476	31 284	6 597	101 334
8 Autres revenus	6 818	43 058	7 128	43 823	25 640	147 717
9 REVENU TOTAL	18 923	636 991	24 651	941 523	70 709	2 755 138
CALCUL DU REVENU NET ET DU REVENU IMPOSABLE						
10 Déductions reliées à l'emploi	11 152	11 559	16 820	18 156	48 227	50 540
11 Déductions reliées à la retraite	5 008	22 514	8 048	38 145	25 283	117 889
12 Déductions reliées aux placements	608	2 537	640	2 355	2 152	5 363
13 Autres déductions	3 563	13 480	3 826	17 298	12 248	64 420
14 Total des déductions : calcul du revenu net	12 485	50 090	17 955	75 954	52 446	238 213
15 Revenu net	17 799	587 841	24 147	866 007	69 563	2 518 928
16 Prestation universelle pour la garde d'enfants et revenu d'un REEI	2 523	2 669	3 264	3 333	9 459	9 387
17 Total des déductions : calcul du revenu imposable	4 455	42 819	6 394	56 980	14 327	97 897
18 REVENU IMPOSABLE	17 894	547 904	23 657	812 641	69 612	2 430 877
CALCUL DES CRÉDITS D'IMPÔT NON REMBOURSABLES						
19 Montant personnel de base	18 904	218 006	24 210	279 075	70 681	814 385
20 Montant pour personnes à charge	216	610	240	608	706	1 906
21 Autres montants	10 038	28 372	11 610	31 150	39 918	115 111
22 Total des montants	18 904	246 989	24 212	310 832	70 682	931 403
23 Crédit d'impôt pour pompier volontaire et pour volontaire participant à des opérations de recherche et de sauvetage	120	58	80	38	75	36
24 Crédit d'impôt pour les travailleurs d'expérience	567	387	646	429	2 025	1 377
25 Crédit d'impôt pour nouveau diplômé travaillant dans une région ressource éloignée						
26 Crédits d'impôt pour dons	2 957	393	3 657	345	12 533	1 575
27 TOTAL DES CRÉDITS D'IMPÔT NON REMBOURSABLES	18 904	50 570	24 232	63 543	70 686	191 084
28 IMPÔT À PAYER	10 309	49 466	15 011	80 292	46 154	235 365
29 Contribution santé	174	146	273	218	829	644
30 IMPÔT ET COTISATIONS À PAYER	13 900	58 069	18 556	91 402	57 378	270 831
CALCUL DU REMBOURSEMENT OU DU SOLDE À PAYER						
31 Impôt du Québec retenu à la source	11 658	46 160	17 121	79 440	51 707	230 593
32 Crédit d'impôt pour frais de garde d'enfants	1 136	1 296	1 984	2 442	4 795	6 111
33 Crédits d'impôt relatifs à la prime au travail	1 341	1 071	1 342	1 031	3 937	3 056
34 Crédit d'impôt pour maintien à domicile des aînés	489	554	783	1 004	4 297	5 695
35 Remboursement de TVQ à un salarié ou à un membre d'une société de personnes	146	26	290	51	1 235	164
36 Crédit d'impôt Boucier fiscal	595	82	687	100	1 998	271
37 Autres crédits d'impôt	1 725	779	2 313	970	7 303	3 094
38 Impôt payé par acomptes et autres crédits d'impôt	7 544	6 918	10 573	7 218	32 744	27 441
39 IMPÔT PAYÉ ET AUTRES CRÉDITS D'IMPÔT	13 587	56 887	19 070	92 256	58 734	276 426
40 Compensation financière pour maintien à domicile					134	156
41 SOLDE À PAYER	6 650	10 895	7 946	12 150	23 625	35 830
42 REMBOURSEMENT	9 036	-9 713	13 100	-13 004	40 465	-41 581
43 Remboursement anticipé	300	302	365	302	1 339	1 094
AUTRES CRÉDITS D'IMPÔT REMBOURSABLES						
44 Soutien aux enfants	2 503	7 638	3 318	8 413	9 719	25 170
45 Crédit d'impôt pour la solidarité	9 128	5 904	9 166	5 428	31 816	19 793

TABLEAU 9 (suite)

Sommaire des statistiques fiscales par région administrative et par municipalité régionale de comté (MRC) et entité équivalente - 2016

(nombre de contribuables, montants en milliers de dollars)

Composantes	Montérégie (16)					
	Longueuil		Marguerite-D'Youville		Pierre-De Saurel	
	Nombre	Montant	Nombre	Montant	Nombre	Montant
1 Contribuables imposables	226 059		45 677		26 407	
2 Tous les contribuables	335 632		61 172		43 337	
CALCUL DU REVENU TOTAL						
3 Revenus d'emploi	222 845	10 283 726	45 567	2 231 239	25 203	960 527
4 Prestations d'assurance emploi et prestations d'assurance parentale	31 121	226 051	7 188	49 369	5 075	31 152
5 Revenus de retraite	109 281	3 063 806	17 055	467 610	18 828	430 635
6 Revenus de biens	106 802	1 259 958	17 908	181 336	12 689	94 913
7 Revenus nets d'entreprise et de profession	30 742	716 876	5 322	99 889	3 023	46 548
8 Autres revenus	106 843	756 395	17 253	110 934	16 754	108 582
9 REVENU TOTAL	335 632	16 306 812	61 172	3 140 376	43 337	1 672 358
CALCUL DU REVENU NET ET DU REVENU IMPOSABLE						
10 Déductions reliées à l'emploi	225 941	244 036	46 341	52 465	25 156	25 409
11 Déductions reliées à la retraite	127 040	832 108	29 105	178 642	13 765	70 358
12 Déductions reliées aux placements	15 500	63 315	2 075	6 011	1 520	3 332
13 Autres déductions	60 075	378 217	9 876	69 108	8 132	48 862
14 Total des déductions : calcul du revenu net	251 346	1 517 676	49 670	306 226	28 927	147 962
15 Revenu net	326 833	14 797 869	60 109	2 835 298	42 444	1 525 519
16 Prestation universelle pour la garde d'enfants et revenu d'un REEI	45 701	43 747	10 171	9 537	4 585	4 230
17 Total des déductions : calcul du revenu imposable	54 928	375 708	7 896	56 172	9 316	57 838
18 REVENU IMPOSABLE	327 943	14 468 288	60 319	2 788 999	42 560	1 472 213
CALCUL DES CRÉDITS D'IMPÔT NON REMBOURSABLES						
19 Montant personnel de base	335 570	3 864 715	61 163	705 243	43 329	499 586
20 Montant pour personnes à charge	7 167	23 012	1 118	2 964	462	1 255
21 Autres montants	172 651	532 990	30 762	89 721	25 395	78 804
22 Total des montants	335 576	4 420 717	61 164	797 927	43 329	579 644
23 Crédit d'impôt pour pompier volontaire et pour volontaire participant à des opérations de recherche et de sauvetage	37	18	96	46	24	12
24 Crédit d'impôt pour les travailleurs d'expérience	8 568	5 726	1 313	866	1 027	682
25 Crédit d'impôt pour nouveau diplômé travaillant dans une région ressource éloignée	32	62				
26 Crédits d'impôt pour dons	71 200	12 921	13 523	1 139	7 574	610
27 TOTAL DES CRÉDITS D'IMPÔT NON REMBOURSABLES	335 578	914 985	61 164	163 924	43 329	118 394
28 IMPÔT À PAYER	226 059	1 732 128	45 677	334 849	26 407	143 830
29 Contribution santé	10 373	8 473	1 528	1 185	495	374
30 IMPÔT ET COTISATIONS À PAYER	267 804	1 907 041	51 996	364 798	34 023	164 479
CALCUL DU REMBOURSEMENT OU DU SOLDE À PAYER						
31 Impôt du Québec retenu à la source	250 730	1 621 365	49 898	334 316	30 680	146 052
32 Crédit d'impôt pour frais de garde d'enfants	27 310	36 783	5 667	5 650	2 285	2 384
33 Crédits d'impôt relatifs à la prime au travail	20 141	16 106	2 504	1 837	2 134	1 575
34 Crédit d'impôt pour maintien à domicile des aînés	17 675	22 470	2 311	4 165	3 195	4 232
35 Remboursement de TVQ à un salarié ou à un membre d'une société de personnes	7 319	1 062	1 710	244	633	57
36 Crédit d'impôt Bouclier fiscal	10 540	1 546	1 680	202	1 003	131
37 Autres crédits d'impôt	34 357	18 240	6 723	3 336	3 904	1 830
38 Impôt payé par acomptes et autres crédits d'impôt	143 002	226 492	27 213	25 194	16 740	13 908
39 IMPÔT PAYÉ ET AUTRES CRÉDITS D'IMPÔT	282 634	1 944 065	54 408	374 943	34 726	170 169
40 Compensation financière pour maintien à domicile	94	46				
41 SOLDE À PAYER	107 012	210 405	18 950	35 336	14 193	19 483
42 REMBOURSEMENT	195 775	-247 475	38 754	-45 483	23 803	-25 173
43 Remboursement anticipé	5 611	5 164	1 043	949	818	708
AUTRES CRÉDITS D'IMPÔT REMBOURSABLES						
44 Soutien aux enfants	46 311	106 994	10 375	20 677	4 700	11 486
45 Crédit d'impôt pour la solidarité	133 518	76 891	19 482	10 330	19 832	12 692

TABLEAU 9 (suite)

Sommaire des statistiques fiscales par région administrative et par municipalité régionale de comté (MRC) et entité équivalente - 2016

(nombre de contribuables, montants en milliers de dollars)

Composantes	Montréal (16)					
	Roussillon		Rouville		Vaudreuil-Soulanges	
	Nombre	Montant	Nombre	Montant	Nombre	Montant
1 Contribuables imposables	96 392		20 372		83 091	
2 Tous les contribuables	138 996		29 885		115 941	
CALCUL DU REVENU TOTAL						
3 Revenus d'emploi	99 616	4 657 091	20 998	826 443	83 269	3 907 626
4 Prestations d'assurance emploi et prestations d'assurance parentale	15 844	112 192	4 117	26 733	12 571	93 631
5 Revenus de retraite	38 631	962 513	9 179	200 034	32 150	825 889
6 Revenus de biens	37 217	371 939	8 082	79 275	33 851	420 696
7 Revenus nets d'entreprise et de profession	11 271	209 216	3 097	42 066	11 809	212 568
8 Autres revenus	41 914	273 205	9 568	55 003	33 979	281 725
9 REVENU TOTAL	138 996	6 586 156	29 885	1 229 555	115 941	5 742 135
CALCUL DU REVENU NET ET DU REVENU IMPOSABLE						
10 Déductions reliées à l'emploi	99 802	112 421	21 423	23 713	85 780	98 592
11 Déductions reliées à la retraite	59 616	345 706	11 610	54 264	48 740	288 094
12 Déductions reliées aux placements	3 989	12 717	680	2 177	4 193	16 651
13 Autres déductions	21 377	127 612	5 084	25 810	19 815	125 654
14 Total des déductions : calcul du revenu net	107 457	598 456	22 981	105 964	92 616	528 991
15 Revenu net	134 862	5 990 106	29 356	1 124 091	112 939	5 217 339
16 Prestation universelle pour la garde d'enfants et revenu d'un REEI	22 974	22 043	4 392	4 376	19 240	18 895
17 Total des déductions : calcul du revenu imposable	21 278	185 108	5 531	38 043	15 438	114 267
18 REVENU IMPOSABLE	134 921	5 828 198	29 273	1 090 582	113 729	5 122 765
CALCUL DES CRÉDITS D'IMPÔT NON REMBOURSABLES						
19 Montant personnel de base	138 905	1 601 405	29 785	343 231	115 916	1 337 017
20 Montant pour personnes à charge	2 722	7 991	235	622	2 226	6 642
21 Autres montants	69 519	198 469	15 992	44 513	56 587	162 581
22 Total des montants	138 905	1 807 865	29 785	388 365	115 919	1 506 240
23 Crédit d'impôt pour pompier volontaire et pour volontaire participant à des opérations de recherche et de sauvetage	73	35	67	32	255	122
24 Crédit d'impôt pour les travailleurs d'expérience	2 865	1 904	743	500	3 125	2 099
25 Crédit d'impôt pour nouveau diplômé travaillant dans une région ressource éloignée	19	40				
26 Crédits d'impôt pour dons	26 060	3 112	4 562	432	22 887	4 055
27 TOTAL DES CRÉDITS D'IMPÔT NON REMBOURSABLES	138 912	371 280	29 792	79 484	115 920	310 927
28 IMPÔT À PAYER	96 392	683 543	20 372	111 364	83 091	610 643
29 Contribution santé	3 245	2 575	358	272	3 184	2 547
30 IMPÔT ET COTISATIONS À PAYER	112 082	745 665	24 858	126 744	96 799	668 154
CALCUL DU REMBOURSEMENT OU DU SOLDE À PAYER						
31 Impôt du Québec retenu à la source	107 180	678 061	22 644	111 771	88 917	573 866
32 Crédit d'impôt pour frais de garde d'enfants	13 356	16 545	2 715	2 955	10 917	12 739
33 Crédits d'impôt relatifs à la prime au travail	6 838	5 252	1 630	1 231	6 265	4 763
34 Crédit d'impôt pour maintien à domicile des aînés	5 016	4 693	1 344	2 695	3 585	4 416
35 Remboursement de TVQ à un salarié ou à un membre d'une société de personnes	3 048	473	536	83	2 097	443
36 Crédit d'impôt Boucier fiscal	3 928	507	908	117	3 623	489
37 Autres crédits d'impôt	14 866	6 670	3 179	1 394	12 255	5 448
38 Impôt payé par acomptes et autres crédits d'impôt	59 888	55 182	13 691	9 278	51 538	64 640
39 IMPÔT PAYÉ ET AUTRES CRÉDITS D'IMPÔT	118 023	767 384	25 166	129 523	99 399	666 804
40 Compensation financière pour maintien à domicile	32	14			74	45
41 SOLDE À PAYER	41 951	73 513	10 101	15 085	39 550	82 649
42 REMBOURSEMENT	84 112	-95 245	17 333	-17 865	67 978	-81 344
43 Remboursement anticipé	2 421	2 082	640	561	1 793	1 647
AUTRES CRÉDITS D'IMPÔT REMBOURSABLES						
44 Soutien aux enfants	23 325	52 186	4 512	10 854	19 325	41 821
45 Crédit d'impôt pour la solidarité	49 663	27 221	11 873	6 922	38 427	20 708

TABLEAU 9 (suite)

Sommaire des statistiques fiscales par région administrative et par municipalité régionale de comté (MRC) et entité équivalente - 2016

(nombre de contribuables, montants en milliers de dollars)

Composantes	Montérégie (16)		Centre-du-Québec (17)			
	Ensemble		Arthabaska		Bécancour	
	Nombre	Montant	Nombre	Montant	Nombre	Montant
1 Contribuables imposables	825 657		36 837		10 303	
2 Tous les contribuables	1 219 629		59 048		16 793	
CALCUL DU REVENU TOTAL						
3 Revenus d'emploi	825 414	35 977 277	37 384	1 337 633	10 284	386 593
4 Prestations d'assurance emploi et prestations d'assurance parentale	137 216	939 994	8 085	48 817	2 258	14 355
5 Revenus de retraite	393 904	9 863 018	21 958	445 422	6 573	146 469
6 Revenus de biens	359 885	4 018 562	17 186	178 684	5 024	53 965
7 Revenus nets d'entreprise et de profession	113 818	2 108 881	5 932	71 310	1 881	21 768
8 Autres revenus	396 813	2 638 091	22 211	129 763	6 557	40 610
9 REVENU TOTAL	1 219 629	55 545 823	59 048	2 211 630	16 793	663 761
CALCUL DU REVENU NET ET DU REVENU IMPOSABLE						
10 Déductions reliées à l'emploi	840 410	918 581	39 245	40 072	10 680	11 100
11 Déductions reliées à la retraite	470 035	2 721 973	19 493	94 099	5 621	30 201
12 Déductions reliées aux placements	44 076	158 804	1 773	5 671	435	1 184
13 Autres déductions	211 489	1 248 002	10 036	46 787	3 047	20 131
14 Total des déductions : calcul du revenu net	920 856	5 047 360	42 559	186 630	11 744	62 616
15 Revenu net	1 191 869	50 528 165	58 230	2 026 067	16 443	602 094
16 Prestation universelle pour la garde d'enfants et revenu d'un REEI	175 940	170 087	7 823	7 663	2 087	2 110
17 Total des déductions : calcul du revenu imposable	208 367	1 488 485	13 775	90 577	3 982	31 892
18 REVENU IMPOSABLE	1 194 545	49 218 370	58 296	1 943 536	16 456	572 594
CALCUL DES CRÉDITS D'IMPÔT NON REMBOURSABLES						
19 Montant personnel de base	1 218 731	14 045 548	59 039	680 831	16 793	193 673
20 Montant pour personnes à charge	19 509	57 454	581	1 448	169	427
21 Autres montants	638 640	1 886 175	33 561	93 508	9 437	27 029
22 Total des montants	1 218 743	15 989 177	59 039	775 787	16 793	221 130
23 Crédit d'impôt pour pompier volontaire et pour volontaire participant à des opérations de recherche et de sauvetage	1 330	638	71	34	51	24
24 Crédit d'impôt pour les travailleurs d'expérience	30 748	20 558	1 276	854	388	254
25 Crédit d'impôt pour nouveau diplômé travaillant dans une région ressource éloignée	141	292				
26 Crédits d'impôt pour dons	234 931	34 208	11 064	1 389	3 271	257
27 TOTAL DES CRÉDITS D'IMPÔT NON REMBOURSABLES	1 218 787	3 291 217	59 039	158 848	16 793	45 250
28 IMPÔT À PAYER	825 657	5 558 123	36 837	182 846	10 303	56 845
29 Contribution santé	27 266	21 834	635	509	218	172
30 IMPÔT ET COTISATIONS À PAYER	990 835	6 164 943	47 949	212 231	13 545	65 317
CALCUL DU REMBOURSEMENT OU DU SOLDE À PAYER						
31 Impôt du Québec retenu à la source	915 045	5 341 195	42 304	183 319	11 900	55 528
32 Crédit d'impôt pour frais de garde d'enfants	100 141	120 097	5 004	5 378	1 246	1 209
33 Crédits d'impôt relatifs à la prime au travail	66 872	51 678	3 447	2 781	942	783
34 Crédit d'impôt pour maintien à domicile des aînés	58 384	76 683	4 180	6 238	987	1 634
35 Remboursement de TVQ à un salarié ou à un membre d'une société de personnes	24 446	3 705	1 180	157	391	50
36 Crédit d'impôt Bouclier fiscal	36 121	4 950	1 784	237	465	59
37 Autres crédits d'impôt	126 180	59 481	6 933	2 711	1 732	815
38 Impôt payé par acomptes et autres crédits d'impôt	529 994	614 306	26 629	18 626	7 109	5 935
39 IMPÔT PAYÉ ET AUTRES CRÉDITS D'IMPÔT	1 025 365	6 272 096	48 763	219 447	13 670	66 013
40 Compensation financière pour maintien à domicile	357	281	54	23		
41 SOLDE À PAYER	400 155	711 183	20 202	27 820	5 851	9 685
42 REMBOURSEMENT	708 141	-818 616	33 433	-35 059	9 252	-10 381
43 Remboursement anticipé	21 156	18 665	902	725	319	283
AUTRES CRÉDITS D'IMPÔT REMBOURSABLES						
44 Soutien aux enfants	178 816	413 569	8 014	20 417	2 145	5 649
45 Crédit d'impôt pour la solidarité	477 936	279 440	27 651	18 096	7 780	5 041

TABLEAU 9 (suite)

Sommaire des statistiques fiscales par région administrative et par municipalité régionale de comté (MRC) et entité équivalente - 2016

(nombre de contribuables, montants en milliers de dollars)

Composantes	Centre-du-Québec (17)					
	Drummond		L'Érable		Nicolet-Yamaska	
	Nombre	Montant	Nombre	Montant	Nombre	Montant
1 Contribuables imposables	52 223		11 768		11 660	
2 Tous les contribuables	83 561		19 340		19 195	
CALCUL DU REVENU TOTAL						
3 Revenus d'emploi	53 842	1 937 410	12 217	396 778	11 715	407 857
4 Prestations d'assurance emploi et prestations d'assurance parentale	12 066	72 557	2 815	15 921	2 768	16 883
5 Revenus de retraite	29 081	583 302	7 387	133 072	7 370	149 737
6 Revenus de biens	21 376	220 457	5 833	58 484	5 570	58 171
7 Revenus nets d'entreprise et de profession	7 061	100 979	2 585	26 833	1 980	23 526
8 Autres revenus	32 423	179 222	7 400	38 374	7 449	42 924
9 REVENU TOTAL	83 561	3 093 926	19 340	669 462	19 195	699 099
CALCUL DU REVENU NET ET DU REVENU IMPOSABLE						
10 Déductions reliées à l'emploi	56 072	59 008	13 062	13 232	12 396	12 944
11 Déductions reliées à la retraite	27 296	128 382	5 972	24 231	5 981	28 488
12 Déductions reliées aux placements	1 772	5 417	519	1 141	463	1 158
13 Autres déductions	13 999	56 990	3 430	13 111	3 400	17 247
14 Total des déductions : calcul du revenu net	60 739	249 797	14 033	51 715	13 497	59 836
15 Revenu net	82 206	2 845 196	19 096	618 036	18 856	640 011
16 Prestation universelle pour la garde d'enfants et revenu d'un REEI	11 689	11 319	2 427	2 495	2 410	2 441
17 Total des déductions : calcul du revenu imposable	18 334	116 161	5 024	36 502	4 595	33 724
18 REVENU IMPOSABLE	82 278	2 740 823	19 074	584 124	18 854	608 932
CALCUL DES CRÉDITS D'IMPÔT NON REMBOURSABLES						
19 Montant personnel de base	83 544	962 685	19 319	222 750	19 186	221 216
20 Montant pour personnes à charge	828	2 155	142	294	197	519
21 Autres montants	46 888	126 712	10 989	30 732	10 911	30 790
22 Total des montants	83 543	1 091 551	19 319	253 776	19 186	252 524
23 Crédit d'impôt pour pompier volontaire et pour volontaire participant à des opérations de recherche et de sauvetage	69	33	29	14	66	32
24 Crédit d'impôt pour les travailleurs d'expérience	1 951	1 313	533	359	476	319
25 Crédit d'impôt pour nouveau diplômé travaillant dans une région ressource éloignée	12	26				
26 Crédits d'impôt pour dons	14 704	1 499	4 007	240	3 436	470
27 TOTAL DES CRÉDITS D'IMPÔT NON REMBOURSABLES	83 545	223 328	19 319	51 748	19 186	51 783
28 IMPÔT À PAYER	52 223	259 878	11 768	50 052	11 660	54 976
29 Contribution santé	901	713	161	126	175	142
30 IMPÔT ET COTISATIONS À PAYER	66 522	298 434	15 879	59 475	15 324	64 097
CALCUL DU REMBOURSEMENT OU DU SOLDE À PAYER						
31 Impôt du Québec retenu à la source	61 138	261 949	13 555	49 871	13 371	54 905
32 Crédit d'impôt pour frais de garde d'enfants	7 006	7 312	1 499	1 425	1 338	1 281
33 Crédits d'impôt relatifs à la prime au travail	5 189	3 986	1 164	916	1 181	921
34 Crédit d'impôt pour maintien à domicile des aînés	5 076	6 802	1 189	1 362	1 045	1 779
35 Remboursement de TVQ à un salarié ou à un membre d'une société de personnes	1 622	223	339	48	323	46
36 Crédit d'impôt Boucier fiscal	2 845	386	612	87	586	77
37 Autres crédits d'impôt	8 678	3 355	2 333	977	1 954	805
38 Impôt payé par acomptes et autres crédits d'impôt	38 924	26 677	8 830	5 338	8 463	5 734
39 IMPÔT PAYÉ ET AUTRES CRÉDITS D'IMPÔT	68 984	310 689	15 763	60 024	15 185	65 548
40 Compensation financière pour maintien à domicile						
41 SOLDE À PAYER	26 538	36 967	7 169	9 710	6 734	9 584
42 REMBOURSEMENT	48 504	-49 223	10 477	-10 259	10 394	-11 035
43 Remboursement anticipé	1 780	1 425	262	231	395	316
AUTRES CRÉDITS D'IMPÔT REMBOURSABLES						
44 Soutien aux enfants	12 026	31 001	2 496	6 876	2 457	6 548
45 Crédit d'impôt pour la solidarité	39 698	25 643	9 289	6 197	9 219	5 849

TABLEAU 9 (fin)

Sommaire des statistiques fiscales par région administrative et par municipalité régionale de comté (MRC) et entité équivalente - 2016

(nombre de contribuables, montants en milliers de dollars)

Composantes	Centre-du-Québec (17)		Indéterminé		Total	
	Ensemble		Ensemble		Ensemble	
	Nombre	Montant	Nombre	Montant	Nombre	Montant
1 Contribuables imposables	122 791		23 230		4 235 330	
2 Tous les contribuables	197 937		37 334		6 604 916	
CALCUL DU REVENU TOTAL						
3 Revenus d'emploi	125 442	4 466 271	20 137	1 138 100	4 323 057	179 502 275
4 Prestations d'assurance emploi et prestations d'assurance parentale	27 992	168 534	2 610	19 847	775 249	5 422 606
5 Revenus de retraite	72 369	1 458 002	10 057	286 999	2 156 105	51 693 903
6 Revenus de biens	54 989	569 761	13 847	522 573	1 897 121	22 272 170
7 Revenus nets d'entreprise et de profession	19 439	244 416	7 968	1 780 089	634 548	13 402 398
8 Autres revenus	76 040	430 894	10 959	123 979	2 302 857	15 345 907
9 REVENU TOTAL	197 937	7 337 878	37 334	3 871 587	6 604 916	287 639 259
CALCUL DU REVENU NET ET DU REVENU IMPOSABLE						
10 Déductions reliées à l'emploi	131 455	136 357	22 238	24 256	4 437 385	4 731 091
11 Déductions reliées à la retraite	64 363	305 401	11 526	141 222	2 383 511	13 752 076
12 Déductions reliées aux placements	4 962	14 570	4 149	41 702	219 094	957 154
13 Autres déductions	33 912	154 265	10 250	115 028	1 178 896	6 301 145
14 Total des déductions : calcul du revenu net	142 572	610 593	25 629	322 208	4 866 022	25 741 466
15 Revenu net	194 831	6 731 406	34 114	3 560 127	6 436 198	262 080 454
16 Prestation universelle pour la garde d'enfants et revenu d'un REEI	26 436	26 029	3 089	3 132	893 668	871 849
17 Total des déductions : calcul du revenu imposable	45 710	308 857	7 530	115 076	1 273 537	9 559 236
18 REVENU IMPOSABLE	194 958	6 450 009	33 638	3 451 463	6 435 310	253 459 006
CALCUL DES CRÉDITS D'IMPÔT NON REMBOURSABLES						
19 Montant personnel de base	197 881	2 281 155	33 991	378 152	6 598 860	75 993 372
20 Montant pour personnes à charge	1 917	4 842	845	3 338	108 142	329 484
21 Autres montants	111 786	308 770	13 280	46 360	3 470 346	10 041 209
22 Total des montants	197 880	2 594 768	34 058	427 850	6 599 034	86 364 065
23 Crédit d'impôt pour pompier volontaire et pour volontaire participant à des opérations de recherche et de sauvetage	286	137	22	11	6 833	3 280
24 Crédit d'impôt pour les travailleurs d'expérience	4 624	3 099	591	399	156 344	104 595
25 Crédit d'impôt pour nouveau diplômé travaillant dans une région ressource éloignée	30	69	68	150	24 239	50 280
26 Crédits d'impôt pour dons	36 482	3 855	8 824	12 204	1 242 361	250 281
27 TOTAL DES CRÉDITS D'IMPÔT NON REMBOURSABLES	197 882	530 956	34 255	99 656	6 599 413	17 899 380
28 IMPÔT À PAYER	122 791	604 597	23 230	241 289	4 235 330	27 693 624
29 Contribution santé	2 090	1 662	938	795	134 252	107 572
30 IMPÔT ET COTISATIONS À PAYER	159 219	699 554	27 894	254 088	5 205 357	30 938 012
CALCUL DU REMBOURSEMENT OU DU SOLDE À PAYER						
31 Impôt du Québec retenu à la source	142 268	605 573	18 567	137 368	4 753 772	25 755 965
32 Crédit d'impôt pour frais de garde d'enfants	16 093	16 605	1 750	2 444	508 969	656 769
33 Crédits d'impôt relatifs à la prime au travail	11 923	9 388	1 351	979	400 683	316 701
34 Crédit d'impôt pour maintien à domicile des aînés	12 477	17 815	1 029	1 864	326 112	456 306
35 Remboursement de TVQ à un salarié ou à un membre d'une société de personnes	3 855	523	324	80	126 782	18 700
36 Crédit d'impôt Bouclier fiscal	6 292	846	530	80	203 150	28 875
37 Autres crédits d'impôt	21 630	8 663	1 690	824	665 272	313 997
38 Impôt payé par acomptes et autres crédits d'impôt	89 955	62 309	15 999	93 313	2 909 400	3 832 814
39 IMPÔT PAYÉ ET AUTRES CRÉDITS D'IMPÔT	162 365	721 721	26 673	236 953	5 427 432	31 380 128
40 Compensation financière pour maintien à domicile	56	24			1 801	1 068
41 SOLDE À PAYER	66 494	93 766	13 221	51 427	2 154 642	3 935 291
42 REMBOURSEMENT	112 060	-115 958	17 991	-34 297	3 740 319	-4 378 475
43 Remboursement anticipé	3 658	2 979	436	415	115 534	102 230
AUTRES CRÉDITS D'IMPÔT REMBOURSABLES						
44 Soutien aux enfants	27 138	70 491	2 766	6 167	907 952	2 201 908
45 Crédit d'impôt pour la solidarité	93 637	60 825	9 996	5 656	2 826 738	1 706 907

TABLEAU 10

Sommaire des statistiques fiscales par circonscription électorale - 2016

(nombre de contribuables, montants en milliers de dollars)

Composantes	Abitibi-Est		Abitibi-Ouest		Acadie	
	Nombre	Montant	Nombre	Montant	Nombre	Montant
1 Contribuables imposables	22 361		22 680		31 824	
2 Tous les contribuables	35 235		36 723		61 944	
CALCUL DU REVENU TOTAL						
3 Revenus d'emploi	24 157	1 144 782	24 175	1 037 636	36 269	1 338 056
4 Prestations d'assurance emploi et prestations d'assurance parentale	4 920	33 499	5 691	39 305	5 229	38 449
5 Revenus de retraite	11 340	229 629	12 865	254 422	17 007	366 627
6 Revenus de biens	9 291	83 694	8 860	81 426	18 295	188 915
7 Revenus nets d'entreprise et de profession	2 061	48 665	2 601	41 038	5 721	96 577
8 Autres revenus	12 850	91 969	13 876	89 551	23 813	154 749
9 REVENU TOTAL	35 235	1 632 237	36 723	1 543 379	61 944	2 183 374
CALCUL DU REVENU NET ET DU REVENU IMPOSABLE						
10 Déductions reliées à l'emploi	24 320	25 471	24 780	25 610	38 325	37 592
11 Déductions reliées à la retraite	13 224	78 196	13 346	69 714	16 394	97 505
12 Déductions reliées aux placements	837	2 792	706	2 084	2 149	8 138
13 Autres déductions	5 513	37 092	5 590	27 740	10 301	35 003
14 Total des déductions : calcul du revenu net	26 011	143 551	26 611	125 148	42 267	178 238
15 Revenu net	34 436	1 489 125	35 842	1 418 949	58 584	2 006 213
16 Prestation universelle pour la garde d'enfants et revenu d'un REEI	4 922	4 887	4 959	5 004	9 301	9 885
17 Total des déductions : calcul du revenu imposable	7 919	73 821	8 541	68 039	14 518	91 172
18 REVENU IMPOSABLE	34 175	1 420 444	35 834	1 356 379	58 735	1 925 348
CALCUL DES CRÉDITS D'IMPÔT NON REMBOURSABLES						
19 Montant personnel de base	35 234	406 132	36 723	423 338	61 920	711 471
20 Montant pour personnes à charge	282	600	336	836	1 722	6 023
21 Autres montants	17 459	42 570	19 350	49 957	29 856	87 515
22 Total des montants	35 234	449 303	36 723	474 131	61 920	805 009
23 Crédit d'impôt pour pompier volontaire et pour volontaire participant à des opérations de recherche et de sauvetage	42	20	186	89		
24 Crédit d'impôt pour les travailleurs d'expérience	806	534	899	621	1 260	832
25 Crédit d'impôt pour nouveau diplômé travaillant dans une région ressource éloignée	1 374	3 129	1 302	2 889		
26 Crédits d'impôt pour dons	5 164	391	6 024	554	10 465	2 465
27 TOTAL DES CRÉDITS D'IMPÔT NON REMBOURSABLES	35 234	94 811	36 723	99 910	61 924	166 329
28 IMPÔT À PAYER	22 361	165 850	22 680	143 889	31 824	197 738
29 Contribution santé	1 001	708	654	450	1 051	823
30 IMPÔT ET COTISATIONS À PAYER	27 876	180 959	29 042	159 534	41 682	229 112
CALCUL DU REMBOURSEMENT OU DU SOLDE À PAYER						
31 Impôt du Québec retenu à la source	26 213	166 586	26 724	145 754	37 943	183 822
32 Crédit d'impôt pour frais de garde d'enfants	2 243	1 851	3 051	1 969	5 777	10 937
33 Crédits d'impôt relatifs à la prime au travail	1 541	1 078	1 636	1 218	6 475	6 264
34 Crédit d'impôt pour maintien à domicile des aînés	1 468	2 468	1 390	2 317	3 192	4 701
35 Remboursement de TVQ à un salarié ou à un membre d'une société de personnes	870	129	695	102	826	104
36 Crédit d'impôt Bouclier fiscal	812	106	947	110	3 027	509
37 Autres crédits d'impôt	2 545	1 401	3 052	1 396	6 237	3 090
38 Impôt payé par acomptes et autres crédits d'impôt	15 571	16 035	16 861	16 187	26 146	31 356
39 IMPÔT PAYÉ ET AUTRES CRÉDITS D'IMPÔT	29 035	189 653	29 912	169 053	46 306	240 783
40 Compensation financière pour maintien à domicile					19	10
41 SOLDE À PAYER	10 969	16 465	11 940	15 907	17 416	30 216
42 REMBOURSEMENT	20 677	-25 164	21 016	-25 427	33 459	-41 897
43 Remboursement anticipé	611	562	722	652	828	824
AUTRES CRÉDITS D'IMPÔT REMBOURSABLES						
44 Soutien aux enfants	5 027	11 837	5 072	12 120	9 402	27 313
45 Crédit d'impôt pour la solidarité	14 205	8 742	15 003	9 542	30 596	19 947

TABLEAU 10 (suite)

Sommaire des statistiques fiscales par circonscription électorale - 2016

(nombre de contribuables, montants en milliers de dollars)

Composantes	Anjou-Louis-Riel		Argenteuil		Arthabaska	
	Nombre	Montant	Nombre	Montant	Nombre	Montant
1 Contribuables imposables	31 317		30 214		39 351	
2 Tous les contribuables	50 022		47 705		63 281	
CALCUL DU REVENU TOTAL						
3 Revenus d'emploi	30 945	1 172 309	29 905	1 142 513	39 759	1 371 766
4 Prestations d'assurance emploi et prestations d'assurance parentale	4 431	30 891	6 339	41 033	8 685	51 256
5 Revenus de retraite	17 818	453 865	17 113	400 289	24 168	482 905
6 Revenus de biens	17 019	144 114	12 623	177 735	18 644	192 054
7 Revenus nets d'entreprise et de profession	3 880	67 067	5 295	81 295	6 626	79 867
8 Autres revenus	17 336	111 931	17 004	125 352	24 187	135 329
9 REVENU TOTAL	50 022	1 980 176	47 705	1 968 216	63 281	2 313 177
CALCUL DU REVENU NET ET DU REVENU IMPOSABLE						
10 Déductions reliées à l'emploi	31 242	31 712	31 221	33 518	41 856	42 614
11 Déductions reliées à la retraite	16 336	92 585	15 119	79 274	20 607	95 195
12 Déductions reliées aux placements	1 652	5 401	1 446	4 984	1 924	5 736
13 Autres déductions	8 477	42 549	9 311	54 906	10 881	48 334
14 Total des déductions : calcul du revenu net	34 998	172 247	34 566	172 681	45 398	191 880
15 Revenu net	48 385	1 809 064	46 453	1 797 100	62 536	2 122 260
16 Prestation universelle pour la garde d'enfants et revenu d'un REEI	6 770	6 781	6 307	6 095	8 213	8 054
17 Total des déductions : calcul du revenu imposable	9 677	60 137	8 773	65 149	15 385	100 825
18 REVENU IMPOSABLE	48 646	1 756 027	46 663	1 738 431	62 519	2 029 884
CALCUL DES CRÉDITS D'IMPÔT NON REMBOURSABLES						
19 Montant personnel de base	50 003	575 034	47 693	549 335	63 252	729 330
20 Montant pour personnes à charge	1 105	3 500	467	1 234	548	1 283
21 Autres montants	27 878	87 447	25 433	71 139	36 554	103 587
22 Total des montants	50 005	665 981	47 693	621 708	63 252	834 201
23 Crédit d'impôt pour pompier volontaire et pour volontaire participant à des opérations de recherche et de sauvetage			139	67	54	26
24 Crédit d'impôt pour les travailleurs d'expérience	1 224	803	1 245	832	1 490	1 008
25 Crédit d'impôt pour nouveau diplômé travaillant dans une région ressource éloignée						
26 Crédits d'impôt pour dons	9 552	1 340	6 734	924	12 361	1 160
27 TOTAL DES CRÉDITS D'IMPÔT NON REMBOURSABLES	50 005	136 949	47 693	127 320	63 252	170 522
28 IMPÔT À PAYER	31 317	180 964	30 214	184 816	39 351	184 712
29 Contribution santé	807	623	751	590	650	513
30 IMPÔT ET COTISATIONS À PAYER	38 588	205 050	38 476	207 239	51 727	216 968
CALCUL DU REMBOURSEMENT OU DU SOLDE À PAYER						
31 Impôt du Québec retenu à la source	35 648	173 120	33 006	163 549	45 092	183 902
32 Crédit d'impôt pour frais de garde d'enfants	3 902	6 094	3 413	3 051	5 222	5 450
33 Crédits d'impôt relatifs à la prime au travail	3 865	3 416	3 342	2 577	3 604	2 824
34 Crédit d'impôt pour maintien à domicile des aînés	3 351	2 977	1 426	1 264	4 849	6 950
35 Remboursement de TVQ à un salarié ou à un membre d'une société de personnes	771	107	620	113	1 238	160
36 Crédit d'impôt Bouclier fiscal	1 967	310	1 566	215	1 919	255
37 Autres crédits d'impôt	5 447	2 521	4 439	1 946	7 599	2 954
38 Impôt payé par acomptes et autres crédits d'impôt	21 080	23 657	20 269	22 280	28 579	20 442
39 IMPÔT PAYÉ ET AUTRES CRÉDITS D'IMPÔT	40 942	212 202	37 967	194 995	52 314	222 938
40 Compensation financière pour maintien à domicile					50	19
41 SOLDE À PAYER	15 680	25 821	17 887	38 616	22 243	30 206
42 REMBOURSEMENT	28 621	-32 973	24 704	-26 375	35 392	-36 195
43 Remboursement anticipé	874	796	710	648	955	801
AUTRES CRÉDITS D'IMPÔT REMBOURSABLES						
44 Soutien aux enfants	6 871	18 903	6 401	16 043	8 414	21 692
45 Crédit d'impôt pour la solidarité	23 731	14 818	20 178	12 534	30 142	19 945

TABLEAU 10 (suite)

Sommaire des statistiques fiscales par circonscription électorale - 2016

(nombre de contribuables, montants en milliers de dollars)

Composantes	Beauce-Nord		Beauce-Sud		Beauharnois	
	Nombre	Montant	Nombre	Montant	Nombre	Montant
1 Contribuables imposables	30 307		32 134		30 367	
2 Tous les contribuables	44 684		50 844		48 344	
CALCUL DU REVENU TOTAL						
3 Revenus d'emploi	30 829	1 161 360	32 801	1 174 882	30 486	1 099 632
4 Prestations d'assurance emploi et prestations d'assurance parentale	6 833	41 581	7 386	41 234	6 075	38 237
5 Revenus de retraite	14 978	295 333	18 168	355 021	18 727	416 164
6 Revenus de biens	14 606	134 018	15 027	161 405	12 746	87 837
7 Revenus nets d'entreprise et de profession	6 010	60 897	6 932	64 407	3 193	44 598
8 Autres revenus	15 634	82 739	18 435	100 192	18 987	119 808
9 REVENU TOTAL	44 684	1 775 928	50 844	1 897 141	48 344	1 806 276
CALCUL DU REVENU NET ET DU REVENU IMPOSABLE						
10 Déductions reliées à l'emploi	32 479	35 018	34 835	37 933	30 096	31 753
11 Déductions reliées à la retraite	18 062	84 789	17 075	73 712	15 699	73 257
12 Déductions reliées aux placements	1 462	4 691	1 396	4 176	1 056	3 260
13 Autres déductions	7 946	30 793	8 731	38 224	8 150	43 881
14 Total des déductions : calcul du revenu net	34 670	155 292	37 341	154 045	33 474	152 151
15 Revenu net	44 112	1 621 568	50 074	1 743 596	47 507	1 655 031
16 Prestation universelle pour la garde d'enfants et revenu d'un REEI	6 606	6 908	6 853	6 938	5 732	5 417
17 Total des déductions : calcul du revenu imposable	9 841	67 926	12 954	86 852	9 851	61 090
18 REVENU IMPOSABLE	44 190	1 560 907	50 072	1 664 012	47 569	1 599 629
CALCUL DES CRÉDITS D'IMPÔT NON REMBOURSABLES						
19 Montant personnel de base	44 680	515 131	50 826	585 854	48 338	556 680
20 Montant pour personnes à charge	364	846	451	1 096	435	1 166
21 Autres montants	24 705	64 572	29 167	80 278	28 113	83 309
22 Total des montants	44 680	580 548	50 827	667 228	48 337	641 155
23 Crédit d'impôt pour pompier volontaire et pour volontaire participant à des opérations de recherche et de sauvetage	140	67	184	88	55	26
24 Crédit d'impôt pour les travailleurs d'expérience	1 259	872	1 226	811	1 145	767
25 Crédit d'impôt pour nouveau diplômé travaillant dans une région ressource éloignée	13	26				
26 Crédits d'impôt pour dons	10 161	891	11 015	1 027	7 908	595
27 TOTAL DES CRÉDITS D'IMPÔT NON REMBOURSABLES	44 680	119 216	50 827	136 579	48 337	130 837
28 IMPÔT À PAYER	30 307	150 247	32 134	151 616	30 367	151 455
29 Contribution santé	478	372	505	394	374	265
30 IMPÔT ET COTISATIONS À PAYER	37 671	173 443	41 649	177 495	38 490	173 556
CALCUL DU REMBOURSEMENT OU DU SOLDE À PAYER						
31 Impôt du Québec retenu à la source	33 777	151 371	35 767	149 832	34 923	156 600
32 Crédit d'impôt pour frais de garde d'enfants	4 186	5 214	3 874	3 533	2 749	3 230
33 Crédits d'impôt relatifs à la prime au travail	2 269	1 808	2 735	2 142	2 868	2 136
34 Crédit d'impôt pour maintien à domicile des aînés	1 964	4 179	2 802	6 264	3 267	4 489
35 Remboursement de TVQ à un salarié ou à un membre d'une société de personnes	1 084	157	1 184	145	515	78
36 Crédit d'impôt Bouclier fiscal	1 268	156	1 531	196	1 386	200
37 Autres crédits d'impôt	5 552	2 602	6 421	3 277	4 548	1 837
38 Impôt payé par acomptes et autres crédits d'impôt	21 801	14 163	24 080	18 597	20 369	12 347
39 IMPÔT PAYÉ ET AUTRES CRÉDITS D'IMPÔT	38 096	179 650	41 271	183 986	39 392	180 916
40 Compensation financière pour maintien à domicile						
41 SOLDE À PAYER	15 223	21 324	17 873	23 101	15 973	19 035
42 REMBOURSEMENT	26 396	-27 531	28 321	-29 594	26 953	-26 394
43 Remboursement anticipé	548	445	878	725	911	729
AUTRES CRÉDITS D'IMPÔT REMBOURSABLES						
44 Soutien aux enfants	6 776	16 640	6 995	17 891	5 929	15 111
45 Crédit d'impôt pour la solidarité	18 486	11 327	23 603	15 111	23 219	14 469

TABLEAU 10 (suite)

Sommaire des statistiques fiscales par circonscription électorale - 2016

(nombre de contribuables, montants en milliers de dollars)

Composantes	Bellechasse		Berthier		Bertrand	
	Nombre	Montant	Nombre	Montant	Nombre	Montant
1 Contribuables imposables	29 947		34 721		29 787	
2 Tous les contribuables	45 272		59 765		49 981	
CALCUL DU REVENU TOTAL						
3 Revenus d'emploi	29 944	1 137 189	35 495	1 201 336	28 198	937 709
4 Prestations d'assurance emploi et prestations d'assurance parentale	6 052	38 721	8 522	53 760	5 960	37 927
5 Revenus de retraite	16 424	333 298	23 361	483 406	21 540	505 757
6 Revenus de biens	13 977	104 708	14 926	144 759	14 330	167 880
7 Revenus nets d'entreprise et de profession	5 657	61 293	5 288	69 284	6 071	98 640
8 Autres revenus	16 268	90 194	23 162	150 583	19 169	128 852
9 REVENU TOTAL	45 272	1 765 404	59 765	2 103 129	49 981	1 876 765
CALCUL DU REVENU NET ET DU REVENU IMPOSABLE						
10 Déductions reliées à l'emploi	31 377	34 069	36 117	37 694	29 889	30 188
11 Déductions reliées à la retraite	18 105	85 934	17 216	76 906	13 403	71 412
12 Déductions reliées aux placements	1 167	2 964	1 129	3 428	1 560	5 820
13 Autres déductions	7 770	36 032	10 336	49 358	10 760	53 697
14 Total des déductions : calcul du revenu net	33 774	158 998	40 059	167 385	33 983	161 118
15 Revenu net	44 516	1 607 116	58 242	1 937 354	48 893	1 717 182
16 Prestation universelle pour la garde d'enfants et revenu d'un REEI	5 926	6 061	7 273	7 089	5 337	4 922
17 Total des déductions : calcul du revenu imposable	10 297	70 343	14 158	114 410	10 611	71 485
18 REVENU IMPOSABLE	44 592	1 543 078	57 821	1 830 648	48 941	1 651 144
CALCUL DES CRÉDITS D'IMPÔT NON REMBOURSABLES						
19 Montant personnel de base	45 270	522 308	59 733	688 372	49 965	575 228
20 Montant pour personnes à charge	354	914	544	1 489	449	1 174
21 Autres montants	25 318	71 336	32 803	91 019	28 629	87 859
22 Total des montants	45 270	594 558	59 734	780 880	49 963	664 260
23 Crédit d'impôt pour pompier volontaire et pour volontaire participant à des opérations de recherche et de sauvetage	142	68	92	44	117	56
24 Crédit d'impôt pour les travailleurs d'expérience	1 236	826	1 341	901	1 569	1 031
25 Crédit d'impôt pour nouveau diplômé travaillant dans une région ressource éloignée	16	32	10	21	11	23
26 Crédits d'impôt pour dons	9 736	838	7 725	946	7 154	1 081
27 TOTAL DES CRÉDITS D'IMPÔT NON REMBOURSABLES	45 271	121 872	59 734	159 383	49 963	136 085
28 IMPÔT À PAYER	29 947	146 126	34 721	167 496	29 787	158 456
29 Contribution santé	407	311	576	426	729	576
30 IMPÔT ET COTISATIONS À PAYER	37 773	167 666	46 131	193 612	39 954	185 469
CALCUL DU REMBOURSEMENT OU DU SOLDE À PAYER						
31 Impôt du Québec retenu à la source	33 692	150 246	40 809	168 662	33 743	144 818
32 Crédit d'impôt pour frais de garde d'enfants	3 524	3 824	3 483	3 629	2 771	3 184
33 Crédits d'impôt relatifs à la prime au travail	1 963	1 513	3 882	3 145	3 877	2 943
34 Crédit d'impôt pour maintien à domicile des aînés	2 241	4 406	2 491	2 950	2 574	2 742
35 Remboursement de TVQ à un salarié ou à un membre d'une société de personnes	1 015	158	754	126	598	98
36 Crédit d'impôt Bouclier fiscal	1 045	139	1 746	242	1 670	238
37 Autres crédits d'impôt	5 242	2 859	5 795	2 827	4 806	2 252
38 Impôt payé par acomptes et autres crédits d'impôt	20 792	13 110	24 974	17 598	19 874	23 052
39 IMPÔT PAYÉ ET AUTRES CRÉDITS D'IMPÔT	37 792	176 256	46 332	199 179	39 058	179 327
40 Compensation financière pour maintien à domicile						
41 SOLDE À PAYER	15 166	19 306	20 522	26 813	19 750	33 119
42 REMBOURSEMENT	26 429	-27 896	31 601	-32 383	24 693	-26 977
43 Remboursement anticipé	709	603	1 189	1 047	961	897
AUTRES CRÉDITS D'IMPÔT REMBOURSABLES						
44 Soutien aux enfants	6 038	14 480	7 478	20 739	5 425	14 538
45 Crédit d'impôt pour la solidarité	18 968	11 407	28 035	17 968	23 757	15 582

TABLEAU 10 (suite)

Sommaire des statistiques fiscales par circonscription électorale - 2016

(nombre de contribuables, montants en milliers de dollars)

Composantes	Blainville		Bonaventure		Borduas	
	Nombre	Montant	Nombre	Montant	Nombre	Montant
1 Contribuables imposables	42 696		20 246		43 974	
2 Tous les contribuables	58 502		36 453		59 790	
CALCUL DU REVENU TOTAL						
3 Revenus d'emploi	43 341	2 270 775	20 980	671 445	41 935	1 982 713
4 Prestations d'assurance emploi et prestations d'assurance parentale	6 093	43 243	9 115	85 744	6 996	49 997
5 Revenus de retraite	14 936	416 436	15 964	294 946	19 531	544 917
6 Revenus de biens	18 920	344 914	7 152	55 130	19 689	256 864
7 Revenus nets d'entreprise et de profession	5 942	166 023	2 726	45 320	6 530	130 351
8 Autres revenus	16 927	120 010	15 945	103 017	17 991	115 486
9 REVENU TOTAL	58 502	3 361 400	36 453	1 255 603	59 790	3 080 327
CALCUL DU REVENU NET ET DU REVENU IMPOSABLE						
10 Déductions reliées à l'emploi	44 646	52 420	21 074	20 930	42 908	48 168
11 Déductions reliées à la retraite	26 128	184 310	10 110	46 407	25 852	161 803
12 Déductions reliées aux placements	2 457	11 915	320	904	2 623	9 614
13 Autres déductions	10 115	70 945	6 680	25 915	11 156	73 762
14 Total des déductions : calcul du revenu net	47 934	319 589	23 267	94 157	47 031	293 346
15 Revenu net	57 218	3 043 660	35 866	1 162 236	58 841	2 788 660
16 Prestation universelle pour la garde d'enfants et revenu d'un REEI	10 259	9 260	4 057	3 710	8 913	8 623
17 Total des déductions : calcul du revenu imposable	7 419	58 429	10 717	92 357	8 874	66 090
18 REVENU IMPOSABLE	57 549	2 994 802	35 186	1 074 047	58 989	2 731 768
CALCUL DES CRÉDITS D'IMPÔT NON REMBOURSABLES						
19 Montant personnel de base	58 499	674 593	36 450	420 291	59 771	689 397
20 Montant pour personnes à charge	1 424	3 969	555	1 495	858	2 394
21 Autres montants	27 077	78 011	20 848	57 330	30 384	92 175
22 Total des montants	58 499	756 573	36 450	479 117	59 771	783 966
23 Crédit d'impôt pour pompier volontaire et pour volontaire participant à des opérations de recherche et de sauvetage	28	13	245	118	34	16
24 Crédit d'impôt pour les travailleurs d'expérience	1 121	757	992	662	1 782	1 200
25 Crédit d'impôt pour nouveau diplômé travaillant dans une région ressource éloignée			844	1 759	11	25
26 Crédits d'impôt pour dons	11 659	1 190	6 009	507	13 817	1 523
27 TOTAL DES CRÉDITS D'IMPÔT NON REMBOURSABLES	58 499	155 560	36 450	99 775	59 772	161 589
28 IMPÔT À PAYER	42 696	393 650	20 246	95 470	43 974	326 255
29 Contribution santé	2 804	2 312	332	248	1 731	1 393
30 IMPÔT ET COTISATIONS À PAYER	48 730	425 654	27 792	110 741	50 984	360 749
CALCUL DU REMBOURSEMENT OU DU SOLDE À PAYER						
31 Impôt du Québec retenu à la source	46 280	354 477	23 880	95 001	46 993	306 595
32 Crédit d'impôt pour frais de garde d'enfants	6 040	5 754	1 414	1 988	5 267	6 334
33 Crédits d'impôt relatifs à la prime au travail	2 756	2 129	1 762	1 293	2 380	1 737
34 Crédit d'impôt pour maintien à domicile des aînés	2 098	3 197	1 703	1 874	2 715	4 363
35 Remboursement de TVQ à un salarié ou à un membre d'une société de personnes	1 761	333	816	107	1 548	245
36 Crédit d'impôt Bouclier fiscal	1 645	202	784	105	1 516	192
37 Autres crédits d'impôt	6 400	2 833	3 502	1 820	6 269	3 268
38 Impôt payé par acomptes et autres crédits d'impôt	26 160	49 988	16 155	12 759	26 220	39 123
39 IMPÔT PAYÉ ET AUTRES CRÉDITS D'IMPÔT	51 592	418 912	27 663	114 947	52 151	361 857
40 Compensation financière pour maintien à domicile	18	6				
41 SOLDE À PAYER	19 307	52 345	13 076	15 672	21 069	42 329
42 REMBOURSEMENT	35 681	-45 609	18 352	-19 881	34 935	-43 439
43 Remboursement anticipé	929	824	812	750	871	808
AUTRES CRÉDITS D'IMPÔT REMBOURSABLES						
44 Soutien aux enfants	10 367	20 774	4 103	10 689	9 035	18 111
45 Crédit d'impôt pour la solidarité	18 374	9 309	18 428	11 542	19 109	10 423

TABLEAU 10 (suite)

Sommaire des statistiques fiscales par circonscription électorale - 2016

(nombre de contribuables, montants en milliers de dollars)

Composantes	Bourassa-Sauvé		Bourget		Brome-Missisquoi	
	Nombre	Montant	Nombre	Montant	Nombre	Montant
1 Contribuables imposables	28 826		34 052		39 064	
2 Tous les contribuables	59 024		54 374		60 238	
CALCUL DU REVENU TOTAL						
3 Revenus d'emploi	34 793	989 673	35 511	1 362 595	37 819	1 445 323
4 Prestations d'assurance emploi et prestations d'assurance parentale	6 277	40 772	5 599	39 566	7 011	44 241
5 Revenus de retraite	17 435	304 934	16 896	383 670	22 609	557 667
6 Revenus de biens	12 751	75 497	15 454	87 000	18 653	282 825
7 Revenus nets d'entreprise et de profession	4 100	40 409	3 955	53 562	7 711	120 000
8 Autres revenus	24 592	156 644	20 120	127 603	20 937	141 662
9 REVENU TOTAL	59 024	1 607 929	54 374	2 053 997	60 238	2 591 717
CALCUL DU REVENU NET ET DU REVENU IMPOSABLE						
10 Déductions reliées à l'emploi	36 363	33 712	35 966	36 476	39 696	42 458
11 Déductions reliées à la retraite	13 991	51 901	19 825	103 368	19 353	106 700
12 Déductions reliées aux placements	643	1 598	1 105	2 881	2 971	12 432
13 Autres déductions	9 705	24 093	8 520	31 801	12 254	70 393
14 Total des déductions : calcul du revenu net	39 846	111 305	39 119	174 526	44 543	231 984
15 Revenu net	56 446	1 497 627	52 944	1 880 101	59 140	2 361 183
16 Prestation universelle pour la garde d'enfants et revenu d'un REEI	9 510	9 882	7 033	6 896	7 839	7 681
17 Total des déductions : calcul du revenu imposable	12 950	80 657	9 834	59 527	11 853	87 300
18 REVENU IMPOSABLE	56 974	1 427 342	53 087	1 827 894	59 205	2 282 051
CALCUL DES CRÉDITS D'IMPÔT NON REMBOURSABLES						
19 Montant personnel de base	59 003	678 726	54 371	625 831	60 161	693 422
20 Montant pour personnes à charge	1 425	4 686	932	3 048	600	1 575
21 Autres montants	31 677	84 812	30 821	89 148	32 011	94 740
22 Total des montants	59 005	768 224	54 371	718 027	60 163	789 737
23 Crédit d'impôt pour pompier volontaire et pour volontaire participant à des opérations de recherche et de sauvetage					191	92
24 Crédit d'impôt pour les travailleurs d'expérience	1 167	784	990	642	1 945	1 287
25 Crédit d'impôt pour nouveau diplômé travaillant dans une région ressource éloignée						
26 Crédits d'impôt pour dons	7 197	1 202	9 268	1 075	10 753	3 599
27 TOTAL DES CRÉDITS D'IMPÔT NON REMBOURSABLES	59 008	156 943	54 371	147 195	60 163	164 273
28 IMPÔT À PAYER	28 826	108 000	34 052	180 856	39 064	243 056
29 Contribution santé	233	160	519	379	1 213	1 007
30 IMPÔT ET COTISATIONS À PAYER	38 940	131 163	41 328	204 384	49 302	274 006
CALCUL DU REMBOURSEMENT OU DU SOLDE À PAYER						
31 Impôt du Québec retenu à la source	37 049	114 621	39 482	187 300	43 012	218 344
32 Crédit d'impôt pour frais de garde d'enfants	4 646	8 542	3 824	5 858	4 209	3 422
33 Crédits d'impôt relatifs à la prime au travail	7 615	6 870	3 977	3 203	3 774	3 027
34 Crédit d'impôt pour maintien à domicile des aînés	3 157	3 773	2 876	3 664	2 268	3 178
35 Remboursement de TVQ à un salarié ou à un membre d'une société de personnes	361	57	854	94	1 004	167
36 Crédit d'impôt Bouclier fiscal	3 338	545	1 928	290	1 807	247
37 Autres crédits d'impôt	6 389	2 613	5 311	2 450	6 189	3 025
38 Impôt payé par acomptes et autres crédits d'impôt	25 555	8 998	23 460	14 470	26 239	38 596
39 IMPÔT PAYÉ ET AUTRES CRÉDITS D'IMPÔT	43 708	146 019	44 176	217 329	49 109	270 006
40 Compensation financière pour maintien à domicile			33	12		
41 SOLDE À PAYER	16 149	18 222	15 653	20 705	22 355	42 232
42 REMBOURSEMENT	31 907	-33 083	31 687	-33 661	32 393	-38 232
43 Remboursement anticipé	940	814	1 091	976	898	787
AUTRES CRÉDITS D'IMPÔT REMBOURSABLES						
44 Soutien aux enfants	9 684	32 290	7 241	19 078	7 970	20 615
45 Crédit d'impôt pour la solidarité	35 606	23 568	27 459	16 818	24 595	15 417

TABLEAU 10 (suite)

Sommaire des statistiques fiscales par circonscription électorale - 2016

(nombre de contribuables, montants en milliers de dollars)

Composantes	Chambly		Champlain		Chapleau	
	Nombre	Montant	Nombre	Montant	Nombre	Montant
1 Contribuables imposables	38 263		36 967		39 966	
2 Tous les contribuables	51 252		60 556		58 194	
CALCUL DU REVENU TOTAL						
3 Revenus d'emploi	38 088	1 931 694	36 270	1 287 315	40 390	1 569 331
4 Prestations d'assurance emploi et prestations d'assurance parentale	6 147	45 787	8 394	52 025	5 458	37 366
5 Revenus de retraite	13 560	358 380	25 430	563 364	19 825	543 957
6 Revenus de biens	15 690	167 604	16 869	122 332	12 654	69 382
7 Revenus nets d'entreprise et de profession	5 066	96 942	4 796	62 722	4 589	65 040
8 Autres revenus	14 534	91 603	23 732	142 682	19 787	129 808
9 REVENU TOTAL	51 252	2 692 010	60 556	2 230 441	58 194	2 414 884
CALCUL DU REVENU NET ET DU REVENU IMPOSABLE						
10 Déductions reliées à l'emploi	39 107	45 057	37 181	38 569	39 169	41 891
11 Déductions reliées à la retraite	24 766	155 261	19 765	99 237	22 004	123 218
12 Déductions reliées aux placements	1 671	5 704	1 663	4 073	1 098	2 757
13 Autres déductions	8 288	49 287	10 640	64 253	9 348	43 846
14 Total des déductions : calcul du revenu net	41 769	255 309	41 677	206 133	43 014	211 712
15 Revenu net	50 386	2 437 741	59 559	2 025 494	56 946	2 203 898
16 Prestation universelle pour la garde d'enfants et revenu d'un REEI	9 017	8 650	6 908	6 546	8 138	7 455
17 Total des déductions : calcul du revenu imposable	6 688	44 223	14 010	85 579	8 426	52 702
18 REVENU IMPOSABLE	50 561	2 402 474	59 598	1 947 020	57 085	2 159 120
CALCUL DES CRÉDITS D'IMPÔT NON REMBOURSABLES						
19 Montant personnel de base	51 247	590 956	60 550	697 801	58 190	669 997
20 Montant pour personnes à charge	831	2 290	680	1 856	884	2 710
21 Autres montants	25 414	72 807	35 399	108 102	29 100	83 402
22 Total des montants	51 246	666 054	60 549	807 759	58 190	756 109
23 Crédit d'impôt pour pompier volontaire et pour volontaire participant à des opérations de recherche et de sauvetage	60	29	91	44		
24 Crédit d'impôt pour les travailleurs d'expérience	1 054	703	1 279	855	1 226	826
25 Crédit d'impôt pour nouveau diplômé travaillant dans une région ressource éloignée			54	114	11	27
26 Crédits d'impôt pour dons	10 926	1 029	10 218	909	9 193	1 186
27 TOTAL DES CRÉDITS D'IMPÔT NON REMBOURSABLES	51 247	136 969	60 550	165 123	58 190	155 454
28 IMPÔT À PAYER	38 263	294 009	36 967	179 171	39 966	225 796
29 Contribution santé	1 456	1 162	592	427	457	313
30 IMPÔT ET COTISATIONS À PAYER	43 776	321 860	48 248	207 561	47 637	252 197
CALCUL DU REMBOURSEMENT OU DU SOLDE À PAYER						
31 Impôt du Québec retenu à la source	41 455	288 656	43 842	186 581	38 743	160 386
32 Crédit d'impôt pour frais de garde d'enfants	5 515	6 630	3 931	4 298	4 039	4 957
33 Crédits d'impôt relatifs à la prime au travail	2 175	1 603	3 440	2 583	3 920	3 017
34 Crédit d'impôt pour maintien à domicile des aînés	1 983	3 452	4 553	5 672	2 617	4 998
35 Remboursement de TVQ à un salarié ou à un membre d'une société de personnes	1 608	251	1 244	147	493	69
36 Crédit d'impôt Bouclier fiscal	1 472	193	1 674	227	1 870	268
37 Autres crédits d'impôt	5 504	2 480	6 319	2 768	4 776	2 073
38 Impôt payé par acomptes et autres crédits d'impôt	22 448	25 651	25 297	16 620	28 308	61 106
39 IMPÔT PAYÉ ET AUTRES CRÉDITS D'IMPÔT	45 451	328 916	49 613	218 897	48 810	236 874
40 Compensation financière pour maintien à domicile					15	8
41 SOLDE À PAYER	16 537	31 055	19 988	24 050	24 337	41 518
42 REMBOURSEMENT	31 853	-38 110	34 307	-35 391	28 049	-26 203
43 Remboursement anticipé	846	756	1 315	1 090	925	796
AUTRES CRÉDITS D'IMPÔT REMBOURSABLES						
44 Soutien aux enfants	9 165	17 807	7 079	18 039	8 095	19 706
45 Crédit d'impôt pour la solidarité	16 192	8 504	29 242	19 138	23 534	13 216

TABLEAU 10 (suite)

Sommaire des statistiques fiscales par circonscription électorale - 2016

(nombre de contribuables, montants en milliers de dollars)

Composantes	Charlesbourg		Charlevoix-Côte-de-Beaupré		Châteauguay	
	Nombre	Montant	Nombre	Montant	Nombre	Montant
1 Contribuables imposables	43 815		36 575		35 617	
2 Tous les contribuables	60 217		53 959		56 121	
CALCUL DU REVENU TOTAL						
3 Revenus d'emploi	39 702	1 598 815	35 221	1 336 043	37 420	1 500 795
4 Prestations d'assurance emploi et prestations d'assurance parentale	6 038	40 049	8 873	61 542	6 355	44 252
5 Revenus de retraite	23 509	668 008	21 949	534 917	17 150	413 155
6 Revenus de biens	17 571	123 256	16 389	159 273	13 734	111 120
7 Revenus nets d'entreprise et de profession	4 522	74 514	5 187	87 716	4 300	65 204
8 Autres revenus	19 535	110 773	18 934	113 981	17 734	114 266
9 REVENU TOTAL	60 217	2 615 414	53 959	2 293 471	56 121	2 248 793
CALCUL DU REVENU NET ET DU REVENU IMPOSABLE						
10 Déductions reliées à l'emploi	39 680	42 941	35 654	38 009	36 541	39 674
11 Déductions reliées à la retraite	24 865	139 449	20 293	108 559	20 292	99 914
12 Déductions reliées aux placements	1 903	4 534	1 586	6 452	1 175	3 562
13 Autres déductions	10 269	75 153	10 298	76 834	8 595	49 436
14 Total des déductions : calcul du revenu net	44 347	262 077	39 328	229 854	39 967	192 585
15 Revenu net	59 504	2 353 877	53 322	2 064 963	53 683	2 057 183
16 Prestation universelle pour la garde d'enfants et revenu d'un REEI	7 582	7 102	6 466	6 359	8 854	8 921
17 Total des déductions : calcul du revenu imposable	9 922	54 880	11 484	76 243	10 277	106 707
18 REVENU IMPOSABLE	59 590	2 306 471	53 175	1 995 357	53 459	1 960 107
CALCUL DES CRÉDITS D'IMPÔT NON REMBOURSABLES						
19 Montant personnel de base	60 213	693 906	53 818	620 735	56 057	646 146
20 Montant pour personnes à charge	654	1 651	399	997	1 077	3 255
21 Autres montants	35 270	110 991	29 616	87 797	29 004	83 210
22 Total des montants	60 213	806 547	53 818	709 529	56 057	732 612
23 Crédit d'impôt pour pompier volontaire et pour volontaire participant à des opérations de recherche et de sauvetage			213	102	26	12
24 Crédit d'impôt pour les travailleurs d'expérience	1 504	1 011	1 672	1 136	1 128	743
25 Crédit d'impôt pour nouveau diplômé travaillant dans une région ressource éloignée	12	14	22	39		
26 Crédits d'impôt pour dons	13 854	1 156	11 588	1 409	9 145	1 033
27 TOTAL DES CRÉDITS D'IMPÔT NON REMBOURSABLES	60 213	165 468	53 819	146 142	56 062	149 851
28 IMPÔT À PAYER	43 815	236 134	36 575	204 948	35 617	204 173
29 Contribution santé	645	480	848	672	692	536
30 IMPÔT ET COTISATIONS À PAYER	51 489	268 968	45 121	232 350	42 701	227 952
CALCUL DU REMBOURSEMENT OU DU SOLDE À PAYER						
31 Impôt du Québec retenu à la source	48 880	238 736	41 066	197 891	40 060	205 849
32 Crédit d'impôt pour frais de garde d'enfants	4 673	7 258	3 685	4 084	4 766	6 258
33 Crédits d'impôt relatifs à la prime au travail	2 575	1 796	2 232	1 638	3 186	2 510
34 Crédit d'impôt pour maintien à domicile des aînés	5 041	6 805	2 502	3 928	2 396	2 333
35 Remboursement de TVQ à un salarié ou à un membre d'une société de personnes	1 498	186	1 296	170	799	128
36 Crédit d'impôt Bouclier fiscal	1 511	210	1 188	153	1 697	221
37 Autres crédits d'impôt	7 048	3 237	5 678	2 925	5 797	2 552
38 Impôt payé par acomptes et autres crédits d'impôt	25 550	21 885	24 226	24 840	23 195	15 671
39 IMPÔT PAYÉ ET AUTRES CRÉDITS D'IMPÔT	53 624	280 114	45 520	235 630	45 027	235 523
40 Compensation financière pour maintien à domicile			12	8	26	10
41 SOLDE À PAYER	19 513	27 496	19 634	29 971	16 671	25 493
42 REMBOURSEMENT	36 999	-38 643	30 086	-33 259	31 882	-33 075
43 Remboursement anticipé	1 353	1 160	940	785	989	816
AUTRES CRÉDITS D'IMPÔT REMBOURSABLES						
44 Soutien aux enfants	7 747	16 532	6 592	14 433	8 975	23 415
45 Crédit d'impôt pour la solidarité	24 664	14 349	21 123	12 399	22 720	13 249

TABLEAU 10 (suite)

Sommaire des statistiques fiscales par circonscription électorale - 2016

(nombre de contribuables, montants en milliers de dollars)

Composantes	Chauveau		Chicoutimi		Chomedey	
	Nombre	Montant	Nombre	Montant	Nombre	Montant
1 Contribuables imposables	43 025		30 391		35 404	
2 Tous les contribuables	57 849		48 021		64 352	
CALCUL DU REVENU TOTAL						
3 Revenus d'emploi	43 059	1 893 418	30 580	1 187 742	36 371	1 258 702
4 Prestations d'assurance emploi et prestations d'assurance parentale	7 392	51 574	6 441	43 780	5 132	35 611
5 Revenus de retraite	16 905	441 867	19 292	495 250	23 560	534 712
6 Revenus de biens	15 771	162 983	12 744	122 497	18 950	203 110
7 Revenus nets d'entreprise et de profession	5 206	103 091	3 205	83 742	5 822	96 431
8 Autres revenus	17 542	99 628	18 081	115 767	23 836	151 143
9 REVENU TOTAL	57 849	2 752 561	48 021	2 048 779	64 352	2 279 709
CALCUL DU REVENU NET ET DU REVENU IMPOSABLE						
10 Déductions reliées à l'emploi	43 439	48 507	30 185	31 080	38 169	39 463
11 Déductions reliées à la retraite	27 898	158 769	16 457	98 458	15 693	81 881
12 Déductions reliées aux placements	1 592	4 751	1 339	4 277	2 227	9 311
13 Autres déductions	9 538	56 950	8 494	57 498	11 212	58 651
14 Total des déductions : calcul du revenu net	46 739	268 978	33 730	191 313	42 931	189 306
15 Revenu net	57 128	2 484 546	47 149	1 857 881	61 665	2 091 900
16 Prestation universelle pour la garde d'enfants et revenu d'un REEI	9 587	9 126	5 405	4 967	7 753	7 725
17 Total des déductions : calcul du revenu imposable	8 950	89 303	9 443	61 868	14 777	88 533
18 REVENU IMPOSABLE	56 971	2 404 633	47 099	1 801 312	61 928	2 011 705
CALCUL DES CRÉDITS D'IMPÔT NON REMBOURSABLES						
19 Montant personnel de base	57 846	667 045	48 015	553 435	64 343	740 637
20 Montant pour personnes à charge	625	1 518	618	1 817	1 600	5 333
21 Autres montants	29 124	77 618	27 557	84 613	33 223	106 585
22 Total des montants	57 846	746 182	48 016	639 865	64 343	852 555
23 Crédit d'impôt pour pompier volontaire et pour volontaire participant à des opérations de recherche et de sauvetage	27	13				
24 Crédit d'impôt pour les travailleurs d'expérience	1 293	871	1 015	687	1 843	1 243
25 Crédit d'impôt pour nouveau diplômé travaillant dans une région ressource éloignée	18	34	1 796	3 638		
26 Crédits d'impôt pour dons	11 726	1 015	10 021	1 024	10 672	1 842
27 TOTAL DES CRÉDITS D'IMPÔT NON REMBOURSABLES	57 848	153 276	48 016	134 859	64 346	175 167
28 IMPÔT À PAYER	43 025	269 359	30 391	188 923	35 404	194 858
29 Contribution santé	952	750	993	771	832	662
30 IMPÔT ET COTISATIONS À PAYER	49 037	298 243	37 941	212 490	47 096	228 684
CALCUL DU REMBOURSEMENT OU DU SOLDE À PAYER						
31 Impôt du Québec retenu à la source	47 406	266 094	36 353	186 490	40 509	175 542
32 Crédit d'impôt pour frais de garde d'enfants	6 060	9 428	2 742	3 145	4 365	7 275
33 Crédits d'impôt relatifs à la prime au travail	2 310	1 607	2 119	1 468	5 918	5 392
34 Crédit d'impôt pour maintien à domicile des aînés	1 901	2 090	3 439	4 948	4 884	6 235
35 Remboursement de TVQ à un salarié ou à un membre d'une société de personnes	1 535	234	1 176	132	630	109
36 Crédit d'impôt Bouclier fiscal	1 522	190	1 070	140	2 674	430
37 Autres crédits d'impôt	6 870	3 191	4 623	2 274	6 318	3 005
38 Impôt payé par acomptes et autres crédits d'impôt	26 884	23 352	19 977	25 321	25 896	30 188
39 IMPÔT PAYÉ ET AUTRES CRÉDITS D'IMPÔT	51 502	306 186	40 280	223 919	48 803	228 176
40 Compensation financière pour maintien à domicile					133	65
41 SOLDE À PAYER	17 760	31 715	15 022	21 942	22 183	38 177
42 REMBOURSEMENT	36 753	-39 661	28 208	-33 374	32 614	-37 734
43 Remboursement anticipé	1 178	1 020	1 263	1 146	921	838
AUTRES CRÉDITS D'IMPÔT REMBOURSABLES						
44 Soutien aux enfants	9 725	19 367	5 492	12 096	7 819	22 334
45 Crédit d'impôt pour la solidarité	18 984	10 217	21 418	12 859	30 929	19 266

TABLEAU 10 (suite)

Sommaire des statistiques fiscales par circonscription électorale - 2016

(nombre de contribuables, montants en milliers de dollars)

Composantes	Chutes-de-la-Chaudière		Côte-du-Sud		D'Arcy-McGee	
	Nombre	Montant	Nombre	Montant	Nombre	Montant
1 Contribuables imposables	45 379		31 344		37 758	
2 Tous les contribuables	58 828		52 244		68 952	
CALCUL DU REVENU TOTAL						
3 Revenus d'emploi	44 563	2 122 219	31 854	1 059 845	41 158	1 654 835
4 Prestations d'assurance emploi et prestations d'assurance parentale	7 034	49 687	7 121	46 360	4 709	35 425
5 Revenus de retraite	16 774	472 007	22 133	426 286	19 270	488 184
6 Revenus de biens	18 066	185 328	15 252	107 575	23 410	683 997
7 Revenus nets d'entreprise et de profession	5 486	103 823	5 650	64 278	8 349	249 642
8 Autres revenus	16 833	93 318	20 687	110 215	22 827	178 228
9 REVENU TOTAL	58 828	3 026 381	52 244	1 814 558	68 952	3 290 310
CALCUL DU REVENU NET ET DU REVENU IMPOSABLE						
10 Déductions reliées à l'emploi	45 450	51 936	33 145	34 297	45 154	47 859
11 Déductions reliées à la retraite	30 202	193 044	17 207	70 559	18 012	122 201
12 Déductions reliées aux placements	2 190	6 074	985	2 732	5 294	39 167
13 Autres déductions	9 617	64 696	8 609	36 183	14 286	81 472
14 Total des déductions : calcul du revenu net	48 773	315 750	35 974	143 772	50 807	290 699
15 Revenu net	58 158	2 711 572	51 394	1 671 628	65 527	3 003 082
16 Prestation universelle pour la garde d'enfants et revenu d'un REEI	9 909	9 472	5 777	5 605	9 641	9 972
17 Total des déductions : calcul du revenu imposable	7 712	55 927	13 869	84 630	15 018	125 151
18 REVENU IMPOSABLE	58 250	2 665 428	51 426	1 592 929	65 485	2 889 409
CALCUL DES CRÉDITS D'IMPÔT NON REMBOURSABLES						
19 Montant personnel de base	58 812	678 434	52 236	602 442	68 914	790 318
20 Montant pour personnes à charge	824	2 123	466	1 116	2 249	8 294
21 Autres montants	29 294	79 800	30 609	90 048	30 964	99 431
22 Total des montants	58 812	760 357	52 235	693 605	68 916	898 044
23 Crédit d'impôt pour pompier volontaire et pour volontaire participant à des opérations de recherche et de sauvetage	11	5	241	116		
24 Crédit d'impôt pour les travailleurs d'expérience	1 435	991	1 431	953	2 997	2 006
25 Crédit d'impôt pour nouveau diplômé travaillant dans une région ressource éloignée	20	39	457	925		
26 Crédits d'impôt pour dons	14 239	1 103	10 110	756	15 161	12 727
27 TOTAL DES CRÉDITS D'IMPÔT NON REMBOURSABLES	58 820	156 568	52 236	142 552	68 920	197 218
28 IMPÔT À PAYER	45 379	312 937	31 344	138 330	37 758	357 618
29 Contribution santé	1 373	1 078	362	277	3 172	2 783
30 IMPÔT ET COTISATIONS À PAYER	50 691	341 751	42 134	162 025	48 036	397 562
CALCUL DU REMBOURSEMENT OU DU SOLDE À PAYER						
31 Impôt du Québec retenu à la source	49 888	310 814	36 943	140 848	41 591	238 926
32 Crédit d'impôt pour frais de garde d'enfants	6 212	7 685	2 996	2 940	6 151	10 799
33 Crédits d'impôt relatifs à la prime au travail	1 852	1 266	2 574	1 976	6 957	6 258
34 Crédit d'impôt pour maintien à domicile des aînés	1 871	2 696	3 203	4 652	2 825	3 472
35 Remboursement de TVQ à un salarié ou à un membre d'une société de personnes	2 304	361	1 063	157	863	191
36 Crédit d'impôt Bouclier fiscal	1 434	167	1 311	175	3 189	533
37 Autres crédits d'impôt	6 964	3 422	5 918	3 188	6 449	3 019
38 Impôt payé par acomptes et autres crédits d'impôt	27 180	28 123	23 485	14 793	32 028	114 152
39 IMPÔT PAYÉ ET AUTRES CRÉDITS D'IMPÔT	53 669	354 535	42 068	168 730	52 655	377 349
40 Compensation financière pour maintien à domicile	11	4			47	18
41 SOLDE À PAYER	17 549	32 270	18 062	21 517	21 890	81 670
42 REMBOURSEMENT	38 680	-45 058	28 883	-28 224	36 217	-61 476
43 Remboursement anticipé	936	820	862	672	818	808
AUTRES CRÉDITS D'IMPÔT REMBOURSABLES						
44 Soutien aux enfants	10 086	18 818	5 894	15 268	9 717	27 560
45 Crédit d'impôt pour la solidarité	17 538	9 042	24 762	16 109	31 799	19 959

TABLEAU 10 (suite)

Sommaire des statistiques fiscales par circonscription électorale - 2016

(nombre de contribuables, montants en milliers de dollars)

Composantes	Deux-Montagnes		Drummond-Bois-Francis		Dubuc	
	Nombre	Montant	Nombre	Montant	Nombre	Montant
1 Contribuables imposables	34 357		32 904		27 308	
2 Tous les contribuables	49 953		53 077		41 685	
CALCUL DU REVENU TOTAL						
3 Revenus d'emploi	34 917	1 461 482	33 433	1 239 603	28 433	1 096 045
4 Prestations d'assurance emploi et prestations d'assurance parentale	5 819	39 456	7 305	44 714	8 180	57 241
5 Revenus de retraite	16 081	388 230	19 469	395 158	15 171	363 169
6 Revenus de biens	12 827	101 879	14 784	173 036	9 706	61 575
7 Revenus nets d'entreprise et de profession	4 131	59 966	4 906	67 370	2 855	38 185
8 Autres revenus	16 230	100 781	20 544	116 761	14 570	86 077
9 REVENU TOTAL	49 953	2 151 795	53 077	2 036 643	41 685	1 702 293
CALCUL DU REVENU NET ET DU REVENU IMPOSABLE						
10 Déductions reliées à l'emploi	35 168	37 868	34 886	36 509	28 014	29 241
11 Déductions reliées à la retraite	19 714	106 219	17 008	84 708	15 736	81 117
12 Déductions reliées aux placements	1 149	3 374	1 365	4 465	796	2 190
13 Autres déductions	8 012	48 409	8 806	39 368	7 351	46 481
14 Total des déductions : calcul du revenu net	37 991	195 870	37 943	165 050	30 637	159 029
15 Revenu net	48 839	1 956 851	52 216	1 872 397	40 634	1 543 829
16 Prestation universelle pour la garde d'enfants et revenu d'un REEI	7 235	6 664	7 053	6 867	5 685	5 624
17 Total des déductions : calcul du revenu imposable	8 033	49 295	12 298	83 096	7 357	47 669
18 REVENU IMPOSABLE	49 003	1 914 466	52 269	1 796 445	40 817	1 501 966
CALCUL DES CRÉDITS D'IMPÔT NON REMBOURSABLES						
19 Montant personnel de base	49 917	575 282	53 067	611 686	41 681	480 410
20 Montant pour personnes à charge	836	2 498	557	1 465	453	1 215
21 Autres montants	27 009	79 616	29 772	83 706	22 316	60 357
22 Total des montants	49 916	657 396	53 067	696 857	41 681	541 982
23 Crédit d'impôt pour pompier volontaire et pour volontaire participant à des opérations de recherche et de sauvetage	19	9	59	28	127	61
24 Crédit d'impôt pour les travailleurs d'expérience	1 255	843	1 207	812	842	572
25 Crédit d'impôt pour nouveau diplômé travaillant dans une région ressource éloignée					1 514	2 975
26 Crédits d'impôt pour dons	8 743	787	9 815	1 246	7 701	528
27 TOTAL DES CRÉDITS D'IMPÔT NON REMBOURSABLES	49 916	134 570	53 068	142 748	41 681	113 654
28 IMPÔT À PAYER	34 357	205 290	32 904	175 948	27 308	151 161
29 Contribution santé	707	543	714	594	480	329
30 IMPÔT ET COTISATIONS À PAYER	40 936	227 805	42 644	202 991	33 512	167 906
CALCUL DU REMBOURSEMENT OU DU SOLDE À PAYER						
31 Impôt du Québec retenu à la source	38 410	209 070	38 131	173 103	32 660	161 488
32 Crédit d'impôt pour frais de garde d'enfants	4 324	4 409	4 284	4 419	2 696	3 260
33 Crédits d'impôt relatifs à la prime au travail	2 849	2 097	3 158	2 437	1 925	1 390
34 Crédit d'impôt pour maintien à domicile des aînés	2 604	3 234	3 828	6 199	1 589	1 432
35 Remboursement de TVQ à un salarié ou à un membre d'une société de personnes	913	126	1 052	155	745	89
36 Crédit d'impôt Bouclier fiscal	1 609	216	1 719	236	1 003	132
37 Autres crédits d'impôt	5 760	2 417	5 480	2 266	4 032	1 908
38 Impôt payé par acomptes et autres crédits d'impôt	21 600	15 029	23 834	19 298	18 697	11 016
39 IMPÔT PAYÉ ET AUTRES CRÉDITS D'IMPÔT	42 592	236 600	43 747	208 113	35 143	180 713
40 Compensation financière pour maintien à domicile						
41 SOLDE À PAYER	15 861	22 739	17 860	26 276	12 815	15 330
42 REMBOURSEMENT	29 882	-31 536	29 950	-31 402	25 026	-28 138
43 Remboursement anticipé	936	846	988	789	1 054	959
AUTRES CRÉDITS D'IMPÔT REMBOURSABLES						
44 Soutien aux enfants	7 360	16 818	7 235	18 399	5 784	13 582
45 Crédit d'impôt pour la solidarité	19 696	11 095	25 023	16 233	16 109	9 311

TABLEAU 10 (suite)

Sommaire des statistiques fiscales par circonscription électorale - 2016

(nombre de contribuables, montants en milliers de dollars)

Composantes	Duplessis		Fabre		Gaspé	
	Nombre	Montant	Nombre	Montant	Nombre	Montant
1 Contribuables imposables	24 721		38 748		18 029	
2 Tous les contribuables	39 244		57 349		31 147	
CALCUL DU REVENU TOTAL						
3 Revenus d'emploi	28 864	1 310 104	41 456	2 033 443	18 295	563 951
4 Prestations d'assurance emploi et prestations d'assurance parentale	8 956	84 753	5 693	44 558	7 800	77 458
5 Revenus de retraite	12 447	268 637	12 750	295 342	13 380	239 163
6 Revenus de biens	7 375	51 789	16 799	235 568	5 705	48 188
7 Revenus nets d'entreprise et de profession	2 146	47 308	5 727	104 953	2 045	44 958
8 Autres revenus	12 874	81 896	17 054	120 049	13 343	91 224
9 REVENU TOTAL	39 244	1 844 486	57 349	2 833 914	31 147	1 064 941
CALCUL DU REVENU NET ET DU REVENU IMPOSABLE						
10 Déductions reliées à l'emploi	25 919	25 641	43 276	50 254	18 892	18 916
11 Déductions reliées à la retraite	15 622	87 661	23 744	153 894	8 329	36 039
12 Déductions reliées aux placements	522	1 691	1 888	8 210	232	602
13 Autres déductions	11 582	64 771	8 934	45 483	5 460	19 528
14 Total des déductions : calcul du revenu net	29 269	179 764	45 702	257 840	20 570	75 086
15 Revenu net	38 335	1 665 524	55 249	2 581 138	30 631	990 317
16 Prestation universelle pour la garde d'enfants et revenu d'un REEI	6 166	6 099	10 260	9 854	3 281	2 850
17 Total des déductions : calcul du revenu imposable	9 158	125 566	8 320	58 781	8 286	66 358
18 REVENU IMPOSABLE	36 872	1 547 183	55 694	2 532 532	30 468	927 083
CALCUL DES CRÉDITS D'IMPÔT NON REMBOURSABLES						
19 Montant personnel de base	39 243	452 421	57 322	660 903	31 144	359 036
20 Montant pour personnes à charge	431	1 102	1 800	5 765	383	982
21 Autres montants	18 331	49 129	25 779	70 639	17 529	44 208
22 Total des montants	39 243	502 651	57 322	737 308	31 144	404 226
23 Crédit d'impôt pour pompier volontaire et pour volontaire participant à des opérations de recherche et de sauvetage	70	34			134	64
24 Crédit d'impôt pour les travailleurs d'expérience	1 012	689	1 145	766	894	630
25 Crédit d'impôt pour nouveau diplômé travaillant dans une région ressource éloignée	1 041	2 263			689	1 418
26 Crédits d'impôt pour dons	8 292	578	11 497	5 914	5 149	539
27 TOTAL DES CRÉDITS D'IMPÔT NON REMBOURSABLES	39 243	105 364	57 323	156 129	31 145	84 199
28 IMPÔT À PAYER	24 721	182 642	38 748	307 920	18 029	81 992
29 Contribution santé	869	571	1 765	1 437	249	187
30 IMPÔT ET COTISATIONS À PAYER	28 866	196 304	45 451	335 638	24 273	95 656
CALCUL DU REMBOURSEMENT OU DU SOLDE À PAYER						
31 Impôt du Québec retenu à la source	29 058	196 469	42 744	295 577	21 333	82 761
32 Crédit d'impôt pour frais de garde d'enfants	2 536	3 082	6 402	7 386	1 369	1 096
33 Crédits d'impôt relatifs à la prime au travail	1 486	1 027	3 721	3 267	1 588	1 143
34 Crédit d'impôt pour maintien à domicile des aînés	1 004	788	1 608	2 089	1 553	1 657
35 Remboursement de TVQ à un salarié ou à un membre d'une société de personnes	543	40	1 325	235	695	94
36 Crédit d'impôt Bouclier fiscal	741	91	2 040	283	803	100
37 Autres crédits d'impôt	2 728	1 240	6 473	2 972	2 961	1 558
38 Impôt payé par acomptes et autres crédits d'impôt	17 552	12 778	25 310	31 201	14 292	8 270
39 IMPÔT PAYÉ ET AUTRES CRÉDITS D'IMPÔT	32 429	215 515	48 211	343 010	23 897	96 678
40 Compensation financière pour maintien à domicile	20	16	24	9		
41 SOLDE À PAYER	9 534	14 251	17 564	35 967	11 372	14 822
42 REMBOURSEMENT	24 622	-33 479	34 140	-43 348	15 783	-15 854
43 Remboursement anticipé	1 242	1 204	772	687	641	578
AUTRES CRÉDITS D'IMPÔT REMBOURSABLES						
44 Soutien aux enfants	6 273	14 831	10 373	22 954	3 361	8 135
45 Crédit d'impôt pour la solidarité	14 583	8 290	19 741	10 596	15 743	9 779

TABLEAU 10 (suite)

Sommaire des statistiques fiscales par circonscription électorale - 2016

(nombre de contribuables, montants en milliers de dollars)

Composantes	Gatineau		Gouin		Granby	
	Nombre	Montant	Nombre	Montant	Nombre	Montant
1 Contribuables imposables	41 522		31 852		34 351	
2 Tous les contribuables	60 655		48 891		54 297	
CALCUL DU REVENU TOTAL						
3 Revenus d'emploi	41 604	1 914 375	35 099	1 502 441	34 201	1 242 992
4 Prestations d'assurance emploi et prestations d'assurance parentale	6 824	52 311	5 137	40 280	6 561	40 978
5 Revenus de retraite	19 542	544 839	9 037	177 964	20 616	455 721
6 Revenus de biens	16 860	211 172	14 998	122 422	15 406	154 309
7 Revenus nets d'entreprise et de profession	7 272	137 286	8 358	135 117	4 357	66 810
8 Autres revenus	20 187	147 462	16 118	114 566	21 132	122 192
9 REVENU TOTAL	60 655	3 007 444	48 891	2 092 790	54 297	2 083 002
CALCUL DU REVENU NET ET DU REVENU IMPOSABLE						
10 Déductions reliées à l'emploi	41 822	46 439	37 819	38 806	34 917	36 766
11 Déductions reliées à la retraite	24 679	169 146	20 349	127 571	17 844	88 184
12 Déductions reliées aux placements	2 198	8 221	1 025	2 882	1 623	4 709
13 Autres déductions	10 973	53 525	9 697	21 686	9 198	56 414
14 Total des déductions : calcul du revenu net	45 897	277 332	39 450	190 945	38 750	186 073
15 Revenu net	59 313	2 731 731	47 844	1 903 254	53 486	1 897 701
16 Prestation universelle pour la garde d'enfants et revenu d'un REEI	9 230	8 869	5 175	4 882	7 041	6 778
17 Total des déductions : calcul du revenu imposable	9 894	85 976	9 051	69 641	11 506	66 306
18 REVENU IMPOSABLE	59 131	2 655 291	47 638	1 838 933	53 574	1 838 475
CALCUL DES CRÉDITS D'IMPÔT NON REMBOURSABLES						
19 Montant personnel de base	60 648	698 791	48 850	561 886	54 295	625 745
20 Montant pour personnes à charge	969	2 920	574	1 813	474	1 224
21 Autres montants	26 277	69 268	26 073	61 137	31 477	95 808
22 Total des montants	60 647	770 979	48 856	624 836	54 294	722 777
23 Crédit d'impôt pour pompier volontaire et pour volontaire participant à des opérations de recherche et de sauvetage	187	90			14	7
24 Crédit d'impôt pour les travailleurs d'expérience	1 288	861	653	421	1 302	872
25 Crédit d'impôt pour nouveau diplômé travaillant dans une région ressource éloignée	270	553	11	23		
26 Crédits d'impôt pour dons	10 811	1 967	9 278	1 044	8 730	1 084
27 TOTAL DES CRÉDITS D'IMPÔT NON REMBOURSABLES	60 647	160 070	48 864	128 978	54 294	147 761
28 IMPÔT À PAYER	41 522	317 245	31 852	204 127	34 351	176 405
29 Contribution santé	1 520	1 132	835	654	637	494
30 IMPÔT ET COTISATIONS À PAYER	49 796	347 318	38 643	229 244	44 061	202 546
CALCUL DU REMBOURSEMENT OU DU SOLDE À PAYER						
31 Impôt du Québec retenu à la source	39 172	203 800	35 727	201 128	39 462	174 329
32 Crédit d'impôt pour frais de garde d'enfants	4 726	4 463	3 385	5 176	3 856	4 462
33 Crédits d'impôt relatifs à la prime au travail	3 171	2 368	3 453	2 370	3 191	2 453
34 Crédit d'impôt pour maintien à domicile des aînés	1 119	2 017	1 296	1 003	4 154	5 449
35 Remboursement de TVQ à un salarié ou à un membre d'une société de personnes	753	127	965	89	958	117
36 Crédit d'impôt Bouclier fiscal	1 518	194	1 607	234	1 603	217
37 Autres crédits d'impôt	4 951	2 737	4 956	2 517	5 768	2 323
38 Impôt payé par acomptes et autres crédits d'impôt	29 543	97 292	22 541	21 252	23 936	20 416
39 IMPÔT PAYÉ ET AUTRES CRÉDITS D'IMPÔT	49 478	312 999	40 583	233 769	45 138	209 765
40 Compensation financière pour maintien à domicile			11	4	11	14
41 SOLDE À PAYER	26 719	64 917	15 068	28 210	18 115	24 752
42 REMBOURSEMENT	27 976	-30 601	28 634	-32 739	30 934	-31 985
43 Remboursement anticipé	860	781	735	620	1 449	1 183
AUTRES CRÉDITS D'IMPÔT REMBOURSABLES						
44 Soutien aux enfants	8 956	19 073	5 333	10 952	7 234	18 703
45 Crédit d'impôt pour la solidarité	19 932	11 460	24 758	15 177	25 696	16 696

TABLEAU 10 (suite)

Sommaire des statistiques fiscales par circonscription électorale - 2016

(nombre de contribuables, montants en milliers de dollars)

Composantes	Groulx		Hochelaga-Maisonneuve		Hull	
	Nombre	Montant	Nombre	Montant	Nombre	Montant
1 Contribuables imposables	37 403		27 090		39 423	
2 Tous les contribuables	54 881		46 636		58 967	
CALCUL DU REVENU TOTAL						
3 Revenus d'emploi	37 461	1 673 846	31 591	1 175 275	41 785	1 836 326
4 Prestations d'assurance emploi et prestations d'assurance parentale	6 035	41 502	4 875	34 163	5 151	40 022
5 Revenus de retraite	17 200	454 480	9 248	159 623	16 228	475 323
6 Revenus de biens	16 454	222 830	9 599	56 207	14 467	125 410
7 Revenus nets d'entreprise et de profession	5 518	107 313	5 465	71 698	5 320	96 164
8 Autres revenus	17 532	114 685	18 563	130 289	20 791	138 472
9 REVENU TOTAL	54 881	2 614 655	46 636	1 627 255	58 967	2 711 719
CALCUL DU REVENU NET ET DU REVENU IMPOSABLE						
10 Déductions reliées à l'emploi	38 590	43 088	33 348	33 349	41 457	44 069
11 Déductions reliées à la retraite	20 647	134 075	16 536	83 481	23 968	165 049
12 Déductions reliées aux placements	1 950	8 469	577	1 463	1 753	5 909
13 Autres déductions	9 892	59 786	8 169	15 642	9 619	38 811
14 Total des déductions : calcul du revenu net	42 129	245 419	35 202	133 935	45 084	253 838
15 Revenu net	53 636	2 371 549	45 573	1 493 928	57 315	2 460 650
16 Prestation universelle pour la garde d'enfants et revenu d'un REEI	7 376	7 211	4 373	4 264	8 694	8 703
17 Total des déductions : calcul du revenu imposable	8 425	57 304	8 625	58 600	8 939	57 885
18 REVENU IMPOSABLE	53 938	2 321 744	45 407	1 439 927	57 461	2 411 800
CALCUL DES CRÉDITS D'IMPÔT NON REMBOURSABLES						
19 Montant personnel de base	54 875	632 553	46 609	535 500	58 952	677 530
20 Montant pour personnes à charge	1 134	3 332	415	1 325	1 013	3 086
21 Autres montants	28 353	85 458	25 435	56 662	27 628	73 203
22 Total des montants	54 875	721 344	46 611	593 487	58 952	753 819
23 Crédit d'impôt pour pompier volontaire et pour volontaire participant à des opérations de recherche et de sauvetage	11	5			11	5
24 Crédit d'impôt pour les travailleurs d'expérience	1 402	946	472	310	1 125	759
25 Crédit d'impôt pour nouveau diplômé travaillant dans une région ressource éloignée					13	26
26 Crédits d'impôt pour dons	10 412	1 528	6 659	659	11 341	2 112
27 TOTAL DES CRÉDITS D'IMPÔT NON REMBOURSABLES	54 875	148 571	46 614	121 616	58 953	156 865
28 IMPÔT À PAYER	37 403	271 325	27 090	140 311	39 423	279 204
29 Contribution santé	1 616	1 295	379	269	1 028	771
30 IMPÔT ET COTISATIONS À PAYER	44 812	302 571	33 206	157 737	47 194	307 694
CALCUL DU REMBOURSEMENT OU DU SOLDE À PAYER						
31 Impôt du Québec retenu à la source	41 418	254 834	32 324	146 617	35 432	169 309
32 Crédit d'impôt pour frais de garde d'enfants	4 194	6 924	2 283	3 749	4 810	7 233
33 Crédits d'impôt relatifs à la prime au travail	3 342	2 740	3 515	2 429	3 778	3 015
34 Crédit d'impôt pour maintien à domicile des aînés	3 174	4 655	1 561	944	2 126	3 865
35 Remboursement de TVQ à un salarié ou à un membre d'une société de personnes	1 320	238	641	73	690	84
36 Crédit d'impôt Bouclier fiscal	1 597	229	1 427	219	1 894	289
37 Autres crédits d'impôt	5 575	2 707	3 956	1 634	4 543	1 935
38 Impôt payé par acomptes et autres crédits d'impôt	23 866	31 927	21 110	9 956	30 816	95 287
39 IMPÔT PAYÉ ET AUTRES CRÉDITS D'IMPÔT	47 120	304 253	36 388	165 623	48 654	281 018
40 Compensation financière pour maintien à domicile						
41 SOLDE À PAYER	18 437	37 463	12 345	17 721	24 987	54 855
42 REMBOURSEMENT	32 104	-39 154	26 681	-25 608	27 000	-28 184
43 Remboursement anticipé	856	798	904	768	913	810
AUTRES CRÉDITS D'IMPÔT REMBOURSABLES						
44 Soutien aux enfants	7 516	18 034	4 552	12 389	8 395	20 081
45 Crédit d'impôt pour la solidarité	22 383	12 787	27 340	16 548	23 222	13 152

TABLEAU 10 (suite)

Sommaire des statistiques fiscales par circonscription électorale - 2016

(nombre de contribuables, montants en milliers de dollars)

Composantes	Huntingdon		Iberville		Îles-de-la-Madeleine	
	Nombre	Montant	Nombre	Montant	Nombre	Montant
1 Contribuables imposables	27 375		33 382		7 013	
2 Tous les contribuables	46 313		49 974		11 005	
CALCUL DU REVENU TOTAL						
3 Revenus d'emploi	29 890	1 047 900	34 310	1 302 585	7 172	220 990
4 Prestations d'assurance emploi et prestations d'assurance parentale	5 932	38 746	6 977	45 606	3 894	44 881
5 Revenus de retraite	14 847	305 493	15 716	330 061	4 455	79 376
6 Revenus de biens	12 632	142 703	13 189	150 180	2 146	15 572
7 Revenus nets d'entreprise et de profession	5 258	71 972	5 282	74 058	1 062	25 002
8 Autres revenus	14 919	91 061	16 748	96 730	4 174	23 915
9 REVENU TOTAL	46 313	1 697 874	49 974	1 999 220	11 005	409 737
CALCUL DU REVENU NET ET DU REVENU IMPOSABLE						
10 Déductions reliées à l'emploi	29 901	31 723	35 403	38 183	7 615	7 163
11 Déductions reliées à la retraite	14 067	66 498	18 475	85 145	3 296	15 717
12 Déductions reliées aux placements	1 361	5 345	1 170	3 384	161	504
13 Autres déductions	8 010	33 951	8 770	37 954	7 429	27 943
14 Total des déductions : calcul du revenu net	32 588	137 518	38 076	164 665	9 588	51 327
15 Revenu net	44 573	1 562 044	49 055	1 835 379	10 909	358 818
16 Prestation universelle pour la garde d'enfants et revenu d'un REEI	6 145	6 403	7 396	7 511	1 126	910
17 Total des déductions : calcul du revenu imposable	10 908	99 281	9 469	69 796	2 567	17 744
18 REVENU IMPOSABLE	44 333	1 469 695	49 010	1 773 373	10 862	342 151
CALCUL DES CRÉDITS D'IMPÔT NON REMBOURSABLES						
19 Montant personnel de base	45 960	529 800	49 866	574 626	11 005	126 975
20 Montant pour personnes à charge	496	1 326	491	1 370	182	393
21 Autres montants	23 190	63 434	26 700	73 212	6 511	17 606
22 Total des montants	45 960	594 560	49 866	649 208	11 005	144 974
23 Crédit d'impôt pour pompier volontaire et pour volontaire participant à des opérations de recherche et de sauvetage	227	109	90	43	91	44
24 Crédit d'impôt pour les travailleurs d'expérience	1 299	869	1 258	842	489	333
25 Crédit d'impôt pour nouveau diplômé travaillant dans une région ressource éloignée					236	502
26 Crédits d'impôt pour dons	7 099	790	7 868	744	2 540	168
27 TOTAL DES CRÉDITS D'IMPÔT NON REMBOURSABLES	45 976	121 665	49 873	132 827	11 005	30 334
28 IMPÔT À PAYER	27 375	141 024	33 382	178 419	7 013	30 257
29 Contribution santé	505	409	564	431	83	65
30 IMPÔT ET COTISATIONS À PAYER	35 036	161 538	41 111	203 047	8 744	36 303
CALCUL DU REMBOURSEMENT OU DU SOLDE À PAYER						
31 Impôt du Québec retenu à la source	31 020	136 364	37 090	174 842	8 347	32 569
32 Crédit d'impôt pour frais de garde d'enfants	3 224	3 366	4 390	5 220	628	325
33 Crédits d'impôt relatifs à la prime au travail	2 884	2 274	2 913	2 255	566	386
34 Crédit d'impôt pour maintien à domicile des aînés	1 177	1 231	2 008	2 752	496	409
35 Remboursement de TVQ à un salarié ou à un membre d'une société de personnes	512	88	804	114	254	19
36 Crédit d'impôt Bouclier fiscal	1 393	192	1 569	209	253	28
37 Autres crédits d'impôt	4 310	1 882	5 347	2 387	1 299	575
38 Impôt payé par acomptes et autres crédits d'impôt	19 342	15 490	23 011	16 822	5 597	2 827
39 IMPÔT PAYÉ ET AUTRES CRÉDITS D'IMPÔT	35 082	160 886	41 447	204 600	9 140	37 138
40 Compensation financière pour maintien à domicile						
41 SOLDE À PAYER	15 794	25 309	17 168	27 878	3 359	6 427
42 REMBOURSEMENT	23 809	-24 657	28 451	-29 431	6 503	-7 262
43 Remboursement anticipé	690	644	929	801	405	353
AUTRES CRÉDITS D'IMPÔT REMBOURSABLES						
44 Soutien aux enfants	6 184	17 104	7 547	18 931	1 172	2 452
45 Crédit d'impôt pour la solidarité	19 419	11 965	20 448	12 132	5 122	3 122

TABLEAU 10 (suite)

Sommaire des statistiques fiscales par circonscription électorale - 2016

(nombre de contribuables, montants en milliers de dollars)

Composantes	Jacques-Cartier		Jean-Lesage		Jean-Talon	
	Nombre	Montant	Nombre	Montant	Nombre	Montant
1 Contribuables imposables	33 282		28 950		34 922	
2 Tous les contribuables	47 714		48 692		51 423	
CALCUL DU REVENU TOTAL						
3 Revenus d'emploi	31 013	1 944 042	29 402	963 934	32 537	1 403 636
4 Prestations d'assurance emploi et prestations d'assurance parentale	2 715	23 621	5 229	31 552	3 282	22 962
5 Revenus de retraite	15 727	550 478	18 079	383 478	18 761	677 091
6 Revenus de biens	21 366	433 885	11 550	56 241	19 536	356 877
7 Revenus nets d'entreprise et de profession	5 131	152 380	3 762	43 614	5 177	201 292
8 Autres revenus	12 834	137 229	20 622	126 542	16 717	124 894
9 REVENU TOTAL	47 714	3 241 635	48 692	1 605 361	51 423	2 786 752
CALCUL DU REVENU NET ET DU REVENU IMPOSABLE						
10 Déductions reliées à l'emploi	31 601	37 185	30 060	30 192	33 329	33 818
11 Déductions reliées à la retraite	18 022	156 424	15 192	70 498	18 113	142 675
12 Déductions reliées aux placements	4 930	27 212	800	2 134	3 851	15 297
13 Autres déductions	10 200	92 759	8 043	32 273	10 094	85 160
14 Total des déductions : calcul du revenu net	36 874	313 580	32 960	135 097	38 660	276 950
15 Revenu net	45 939	2 930 604	48 080	1 470 715	50 432	2 510 906
16 Prestation universelle pour la garde d'enfants et revenu d'un REEI	6 435	6 115	4 593	4 328	4 938	4 960
17 Total des déductions : calcul du revenu imposable	7 328	74 567	11 238	65 117	10 483	76 251
18 REVENU IMPOSABLE	46 147	2 862 870	48 018	1 410 353	50 097	2 440 004
CALCUL DES CRÉDITS D'IMPÔT NON REMBOURSABLES						
19 Montant personnel de base	47 694	549 883	48 679	559 792	51 401	591 667
20 Montant pour personnes à charge	1 829	6 371	299	831	953	2 938
21 Autres montants	20 851	77 780	31 154	93 234	26 997	87 721
22 Total des montants	47 696	634 035	48 680	653 857	51 405	682 326
23 Crédit d'impôt pour pompier volontaire et pour volontaire participant à des opérations de recherche et de sauvetage	15	7				
24 Crédit d'impôt pour les travailleurs d'expérience	1 768	1 173	1 022	702	1 406	931
25 Crédit d'impôt pour nouveau diplômé travaillant dans une région ressource éloignée			17	30	51	120
26 Crédits d'impôt pour dons	13 077	5 171	8 572	1 223	15 524	4 205
27 TOTAL DES CRÉDITS D'IMPÔT NON REMBOURSABLES	47 697	135 084	48 682	134 158	51 408	144 371
28 IMPÔT À PAYER	33 282	413 239	28 950	116 270	34 922	304 248
29 Contribution santé	3 550	2 994	192	125	2 349	1 990
30 IMPÔT ET COTISATIONS À PAYER	38 316	446 410	37 573	141 055	40 800	338 173
CALCUL DU REMBOURSEMENT OU DU SOLDE À PAYER						
31 Impôt du Québec retenu à la source	33 680	343 322	34 432	125 470	39 394	241 056
32 Crédit d'impôt pour frais de garde d'enfants	3 898	4 532	2 540	4 320	3 326	4 869
33 Crédits d'impôt relatifs à la prime au travail	1 971	1 484	3 226	2 276	2 001	1 445
34 Crédit d'impôt pour maintien à domicile des aînés	2 773	6 587	4 926	9 991	3 959	8 330
35 Remboursement de TVQ à un salarié ou à un membre d'une société de personnes	895	190	736	85	1 518	210
36 Crédit d'impôt Bouclier fiscal	1 081	148	1 435	220	1 105	168
37 Autres crédits d'impôt	4 621	3 261	4 832	1 944	5 174	3 270
38 Impôt payé par acomptes et autres crédits d'impôt	20 290	74 500	20 633	8 159	23 943	75 024
39 IMPÔT PAYÉ ET AUTRES CRÉDITS D'IMPÔT	39 976	434 024	39 551	152 465	45 240	334 372
40 Compensation financière pour maintien à domicile	44	19	14	4		
41 SOLDE À PAYER	17 224	60 181	15 200	16 719	16 418	48 376
42 REMBOURSEMENT	26 019	-47 815	27 239	-28 133	31 172	-44 578
43 Remboursement anticipé	590	587	1 049	867	892	786
AUTRES CRÉDITS D'IMPÔT REMBOURSABLES						
44 Soutien aux enfants	6 354	12 149	4 761	12 528	5 063	10 644
45 Crédit d'impôt pour la solidarité	13 536	6 882	29 787	18 699	21 345	12 153

TABLEAU 10 (suite)

Sommaire des statistiques fiscales par circonscription électorale - 2016

(nombre de contribuables, montants en milliers de dollars)

Composantes	Jeanne-Mance-Viger		Johnson		Joliette	
	Nombre	Montant	Nombre	Montant	Nombre	Montant
1 Contribuables imposables	33 565		38 552		34 300	
2 Tous les contribuables	60 687		61 534		55 208	
CALCUL DU REVENU TOTAL						
3 Revenus d'emploi	35 367	1 207 231	40 612	1 412 240	33 233	1 223 833
4 Prestations d'assurance emploi et prestations d'assurance parentale	6 029	41 634	9 510	56 703	6 815	42 223
5 Revenus de retraite	19 336	391 149	19 836	374 424	21 679	493 702
6 Revenus de biens	20 013	201 305	15 456	141 002	15 309	155 803
7 Revenus nets d'entreprise et de profession	4 801	66 424	6 326	78 451	4 274	77 825
8 Autres revenus	21 354	133 560	23 050	130 050	21 150	130 509
9 REVENU TOTAL	60 687	2 041 302	61 534	2 192 870	55 208	2 123 895
CALCUL DU REVENU NET ET DU REVENU IMPOSABLE						
10 Déductions reliées à l'emploi	37 191	36 830	42 900	44 925	33 745	35 388
11 Déductions reliées à la retraite	16 633	81 880	20 512	88 076	18 387	93 233
12 Déductions reliées aux placements	1 504	6 142	1 243	3 310	1 687	3 740
13 Autres déductions	10 562	32 531	10 743	39 264	9 590	47 598
14 Total des déductions : calcul du revenu net	41 542	157 384	45 980	175 576	38 018	179 959
15 Revenu net	57 888	1 885 334	60 352	2 018 772	54 200	1 944 971
16 Prestation universelle pour la garde d'enfants et revenu d'un REEI	9 703	10 502	9 018	8 985	6 912	6 599
17 Total des déductions : calcul du revenu imposable	12 950	76 712	12 892	87 522	12 030	80 612
18 REVENU IMPOSABLE	58 633	1 819 500	60 481	1 940 732	54 220	1 871 311
CALCUL DES CRÉDITS D'IMPÔT NON REMBOURSABLES						
19 Montant personnel de base	60 673	698 238	61 527	708 965	55 167	635 403
20 Montant pour personnes à charge	1 522	5 061	567	1 449	584	1 646
21 Autres montants	31 577	97 143	33 864	86 947	32 179	95 544
22 Total des montants	60 673	800 443	61 526	797 361	55 167	732 594
23 Crédit d'impôt pour pompier volontaire et pour volontaire participant à des opérations de recherche et de sauvetage			115	55	50	24
24 Crédit d'impôt pour les travailleurs d'expérience	1 290	881	1 484	996	1 254	852
25 Crédit d'impôt pour nouveau diplômé travaillant dans une région ressource éloignée			10	22		
26 Crédits d'impôt pour dons	8 919	1 325	9 698	942	8 900	1 103
27 TOTAL DES CRÉDITS D'IMPÔT NON REMBOURSABLES	60 673	163 950	61 527	162 986	55 170	150 046
28 IMPÔT À PAYER	33 565	169 530	38 552	176 392	34 300	182 367
29 Contribution santé	728	587	470	351	671	527
30 IMPÔT ET COTISATIONS À PAYER	44 038	201 002	49 030	202 099	43 798	211 502
CALCUL DU REMBOURSEMENT OU DU SOLDE À PAYER						
31 Impôt du Québec retenu à la source	38 620	156 878	44 951	182 424	39 298	177 274
32 Crédit d'impôt pour frais de garde d'enfants	5 406	10 522	5 046	5 229	3 962	5 315
33 Crédits d'impôt relatifs à la prime au travail	6 412	6 227	4 185	3 363	3 161	2 410
34 Crédit d'impôt pour maintien à domicile des aînés	3 104	4 291	2 375	2 080	4 416	6 904
35 Remboursement de TVQ à un salarié ou à un membre d'une société de personnes	599	113	1 067	151	1 085	138
36 Crédit d'impôt Bouclier fiscal	3 067	528	2 192	305	1 633	224
37 Autres crédits d'impôt	6 871	2 830	6 721	2 544	5 474	2 271
38 Impôt payé par acomptes et autres crédits d'impôt	26 228	25 213	29 647	15 507	22 709	23 160
39 IMPÔT PAYÉ ET AUTRES CRÉDITS D'IMPÔT	46 436	206 601	50 266	211 604	44 990	217 696
40 Compensation financière pour maintien à domicile					34	93
41 SOLDE À PAYER	20 049	31 894	19 466	26 266	18 281	26 615
42 REMBOURSEMENT	32 060	-37 494	35 911	-35 771	30 705	-32 902
43 Remboursement anticipé	829	775	1 235	982	1 134	987
AUTRES CRÉDITS D'IMPÔT REMBOURSABLES						
44 Soutien aux enfants	9 912	29 806	9 302	25 055	7 129	18 015
45 Crédit d'impôt pour la solidarité	31 047	20 338	28 672	18 425	26 210	16 559

TABLEAU 10 (suite)

Sommaire des statistiques fiscales par circonscription électorale - 2016

(nombre de contribuables, montants en milliers de dollars)

Composantes	Jonquière		L'Assomption		La Peltrie	
	Nombre	Montant	Nombre	Montant	Nombre	Montant
1 Contribuables imposables	30 059		32 353		46 418	
2 Tous les contribuables	46 467		46 576		60 259	
CALCUL DU REVENU TOTAL						
3 Revenus d'emploi	30 339	1 153 282	33 156	1 384 765	46 359	2 056 809
4 Prestations d'assurance emploi et prestations d'assurance parentale	6 961	46 017	6 514	44 297	7 730	55 810
5 Revenus de retraite	18 037	476 809	13 781	325 620	16 903	463 383
6 Revenus de biens	11 587	66 353	10 880	83 899	15 583	120 894
7 Revenus nets d'entreprise et de profession	2 618	46 812	4 009	56 478	4 989	82 901
8 Autres revenus	17 083	108 093	15 118	94 460	17 501	98 157
9 REVENU TOTAL	46 467	1 897 365	46 576	1 989 519	60 259	2 877 955
CALCUL DU REVENU NET ET DU REVENU IMPOSABLE						
10 Déductions reliées à l'emploi	29 060	30 288	33 913	37 042	46 740	52 102
11 Déductions reliées à la retraite	16 656	92 736	19 714	100 761	31 023	176 678
12 Déductions reliées aux placements	1 036	2 892	689	1 932	1 605	4 389
13 Autres déductions	8 070	53 893	7 621	42 974	9 304	59 643
14 Total des déductions : calcul du revenu net	32 522	179 809	36 213	182 709	49 832	292 812
15 Revenu net	45 561	1 718 032	45 500	1 807 576	59 445	2 586 242
16 Prestation universelle pour la garde d'enfants et revenu d'un REEI	5 758	5 295	7 536	7 163	10 371	10 308
17 Total des déductions : calcul du revenu imposable	8 082	51 452	7 259	49 871	7 833	54 986
18 REVENU IMPOSABLE	45 611	1 672 107	45 657	1 765 179	59 596	2 541 822
CALCUL DES CRÉDITS D'IMPÔT NON REMBOURSABLES						
19 Montant personnel de base	46 465	535 373	46 559	536 716	60 253	694 958
20 Montant pour personnes à charge	634	1 656	826	2 379	718	1 857
21 Autres montants	26 537	78 774	24 825	66 772	30 224	79 194
22 Total des montants	46 465	615 803	46 559	605 867	60 253	776 009
23 Crédit d'impôt pour pompier volontaire et pour volontaire participant à des opérations de recherche et de sauvetage			27	13	36	17
24 Crédit d'impôt pour les travailleurs d'expérience	728	483	921	620	1 206	836
25 Crédit d'impôt pour nouveau diplômé travaillant dans une région ressource éloignée	1 686	3 390			13	27
26 Crédits d'impôt pour dons	9 378	674	7 174	518	13 399	997
27 TOTAL DES CRÉDITS D'IMPÔT NON REMBOURSABLES	46 465	129 099	46 559	123 964	60 253	159 235
28 IMPÔT À PAYER	30 059	167 871	32 353	187 181	46 418	284 446
29 Contribution santé	588	429	549	411	792	606
30 IMPÔT ET COTISATIONS À PAYER	36 574	189 304	38 435	207 809	51 946	314 114
CALCUL DU REMBOURSEMENT OU DU SOLDE À PAYER						
31 Impôt du Québec retenu à la source	36 139	179 896	36 671	194 854	51 047	287 411
32 Crédit d'impôt pour frais de garde d'enfants	2 697	3 441	4 344	5 117	6 818	11 069
33 Crédits d'impôt relatifs à la prime au travail	2 152	1 532	2 683	2 018	2 253	1 556
34 Crédit d'impôt pour maintien à domicile des aînés	3 192	4 034	1 828	2 153	1 921	2 671
35 Remboursement de TVQ à un salarié ou à un membre d'une société de personnes	1 049	114	892	133	1 653	250
36 Crédit d'impôt Bouclier fiscal	1 146	153	1 475	202	1 575	198
37 Autres crédits d'impôt	4 550	1 965	5 290	2 192	7 118	3 123
38 Impôt payé par acomptes et autres crédits d'impôt	19 184	12 878	20 851	10 877	27 685	21 082
39 IMPÔT PAYÉ ET AUTRES CRÉDITS D'IMPÔT	39 420	204 013	40 133	217 546	54 705	327 360
40 Compensation financière pour maintien à domicile						
41 SOLDE À PAYER	13 589	16 899	14 407	20 116	18 217	28 484
42 REMBOURSEMENT	28 065	-31 608	28 592	-29 854	39 141	-41 731
43 Remboursement anticipé	1 157	999	828	749	1 108	931
AUTRES CRÉDITS D'IMPÔT REMBOURSABLES						
44 Soutien aux enfants	5 924	13 262	7 697	18 076	10 568	21 094
45 Crédit d'impôt pour la solidarité	20 050	12 041	18 191	10 172	18 568	9 742

TABLEAU 10 (suite)

Sommaire des statistiques fiscales par circonscription électorale - 2016

(nombre de contribuables, montants en milliers de dollars)

Composantes	La Pinière		La Prairie		LaFontaine	
	Nombre	Montant	Nombre	Montant	Nombre	Montant
1 Contribuables imposables	39 066		33 925		28 379	
2 Tous les contribuables	60 787		45 972		45 808	
CALCUL DU REVENU TOTAL						
3 Revenus d'emploi	39 063	1 783 976	34 102	1 903 544	30 333	1 190 720
4 Prestations d'assurance emploi et prestations d'assurance parentale	4 793	36 593	4 829	35 984	4 457	31 755
5 Revenus de retraite	18 847	534 181	12 005	329 784	14 154	281 360
6 Revenus de biens	22 007	252 398	14 812	205 116	13 888	93 050
7 Revenus nets d'entreprise et de profession	6 104	127 216	4 192	102 844	3 423	47 100
8 Autres revenus	18 567	133 873	13 225	94 433	15 968	100 484
9 REVENU TOTAL	60 787	2 868 237	45 972	2 671 705	45 808	1 744 469
CALCUL DU REVENU NET ET DU REVENU IMPOSABLE						
10 Déductions reliées à l'emploi	40 128	43 333	34 873	41 074	31 291	32 895
11 Déductions reliées à la retraite	21 246	144 347	22 155	155 252	16 806	83 691
12 Déductions reliées aux placements	3 367	13 614	2 106	7 372	1 034	2 835
13 Autres déductions	11 358	70 946	7 568	51 667	6 781	22 653
14 Total des déductions : calcul du revenu net	45 060	272 240	37 483	255 365	33 754	142 073
15 Revenu net	58 449	2 597 627	45 012	2 417 411	44 425	1 602 928
16 Prestation universelle pour la garde d'enfants et revenu d'un REEI	8 353	8 158	8 075	7 508	6 881	6 496
17 Total des déductions : calcul du revenu imposable	10 360	73 304	6 016	48 227	9 013	56 210
18 REVENU IMPOSABLE	58 711	2 532 933	45 179	2 377 013	44 603	1 553 492
CALCUL DES CRÉDITS D'IMPÔT NON REMBOURSABLES						
19 Montant personnel de base	60 767	699 486	45 966	530 102	45 806	528 083
20 Montant pour personnes à charge	1 726	6 070	971	2 913	1 365	4 338
21 Autres montants	28 469	89 296	21 773	63 332	23 876	69 947
22 Total des montants	60 769	794 852	45 966	596 347	45 806	602 368
23 Crédit d'impôt pour pompier volontaire et pour volontaire participant à des opérations de recherche et de sauvetage			28	13		
24 Crédit d'impôt pour les travailleurs d'expérience	1 641	1 090	1 042	697	1 076	707
25 Crédit d'impôt pour nouveau diplômé travaillant dans une région ressource éloignée						
26 Crédits d'impôt pour dons	12 565	2 450	10 414	1 577	8 101	1 098
27 TOTAL DES CRÉDITS D'IMPÔT NON REMBOURSABLES	60 773	164 819	45 966	123 366	45 806	123 668
28 IMPÔT À PAYER	39 066	302 347	33 925	314 952	28 379	157 165
29 Contribution santé	1 815	1 463	2 126	1 738	567	432
30 IMPÔT ET COTISATIONS À PAYER	46 785	337 232	38 563	338 411	35 288	176 373
CALCUL DU REMBOURSEMENT OU DU SOLDE À PAYER						
31 Impôt du Québec retenu à la source	43 084	278 243	36 858	299 382	32 852	159 173
32 Crédit d'impôt pour frais de garde d'enfants	5 281	8 740	5 053	6 084	3 548	5 247
33 Crédits d'impôt relatifs à la prime au travail	4 318	3 909	1 900	1 417	3 474	2 675
34 Crédit d'impôt pour maintien à domicile des aînés	3 009	5 326	1 385	1 176	2 188	2 683
35 Remboursement de TVQ à un salarié ou à un membre d'une société de personnes	1 224	175	1 411	231	580	92
36 Crédit d'impôt Bouclier fiscal	2 112	332	1 229	158	1 609	232
37 Autres crédits d'impôt	6 010	3 386	4 953	2 428	5 101	2 540
38 Impôt payé par acomptes et autres crédits d'impôt	25 210	42 024	19 865	31 768	20 173	11 672
39 IMPÔT PAYÉ ET AUTRES CRÉDITS D'IMPÔT	49 637	342 133	40 417	342 644	37 054	184 314
40 Compensation financière pour maintien à domicile	23	8				
41 SOLDE À PAYER	19 650	41 990	14 616	33 289	14 672	19 879
42 REMBOURSEMENT	33 908	-46 900	28 400	-37 526	26 145	-27 821
43 Remboursement anticipé	871	867	729	655	645	580
AUTRES CRÉDITS D'IMPÔT REMBOURSABLES						
44 Soutien aux enfants	8 415	19 806	8 183	15 604	6 953	18 003
45 Crédit d'impôt pour la solidarité	22 610	12 808	14 197	7 395	20 730	11 551

TABLEAU 10 (suite)

Sommaire des statistiques fiscales par circonscription électorale - 2016

(nombre de contribuables, montants en milliers de dollars)

Composantes	Labelle		Lac-Saint-Jean		Laporte	
	Nombre	Montant	Nombre	Montant	Nombre	Montant
1 Contribuables imposables	29 183		27 638		37 268	
2 Tous les contribuables	49 753		44 423		57 413	
CALCUL DU REVENU TOTAL						
3 Revenus d'emploi	28 978	910 449	28 401	1 060 185	36 461	1 710 414
4 Prestations d'assurance emploi et prestations d'assurance parentale	8 089	51 825	8 618	60 342	5 178	37 296
5 Revenus de retraite	21 095	447 704	16 880	382 303	19 594	533 816
6 Revenus de biens	13 505	141 166	11 125	82 594	18 405	241 177
7 Revenus nets d'entreprise et de profession	5 138	71 330	3 174	47 276	5 583	158 675
8 Autres revenus	19 474	125 718	16 328	93 266	19 313	135 026
9 REVENU TOTAL	49 753	1 748 191	44 423	1 725 966	57 413	2 816 404
CALCUL DU REVENU NET ET DU REVENU IMPOSABLE						
10 Déductions reliées à l'emploi	30 173	31 127	28 615	29 867	37 502	40 158
11 Déductions reliées à la retraite	13 529	61 913	15 388	79 748	20 039	134 115
12 Déductions reliées aux placements	1 277	5 653	962	2 427	2 991	14 623
13 Autres déductions	9 544	42 907	8 097	39 218	10 789	61 047
14 Total des déductions : calcul du revenu net	33 646	141 601	31 473	151 260	42 107	249 942
15 Revenu net	48 797	1 608 051	43 485	1 575 214	55 876	2 568 367
16 Prestation universelle pour la garde d'enfants et revenu d'un REEI	5 432	4 873	5 699	5 638	7 624	7 400
17 Total des déductions : calcul du revenu imposable	11 662	78 213	9 034	58 157	10 261	70 141
18 REVENU IMPOSABLE	48 768	1 535 109	43 546	1 522 880	56 133	2 506 205
CALCUL DES CRÉDITS D'IMPÔT NON REMBOURSABLES						
19 Montant personnel de base	49 750	573 393	44 405	512 115	57 405	660 848
20 Montant pour personnes à charge	452	1 283	523	1 403	1 219	3 896
21 Autres montants	28 616	85 862	24 509	68 796	30 079	94 014
22 Total des montants	49 750	660 539	44 405	582 315	57 406	758 759
23 Crédit d'impôt pour pompier volontaire et pour volontaire participant à des opérations de recherche et de sauvetage	135	65	50	24		
24 Crédit d'impôt pour les travailleurs d'expérience	1 387	927	857	580	1 619	1 081
25 Crédit d'impôt pour nouveau diplômé travaillant dans une région ressource éloignée	694	1 392	1 738	3 368		
26 Crédits d'impôt pour dons	6 565	613	8 434	604	12 129	2 574
27 TOTAL DES CRÉDITS D'IMPÔT NON REMBOURSABLES	49 752	136 166	44 405	122 368	57 408	157 325
28 IMPÔT À PAYER	29 183	136 656	27 638	146 405	37 268	307 300
29 Contribution santé	494	379	460	331	2 176	1 846
30 IMPÔT ET COTISATIONS À PAYER	39 580	160 491	35 135	166 552	45 148	338 669
CALCUL DU REMBOURSEMENT OU DU SOLDE À PAYER						
31 Impôt du Québec retenu à la source	34 063	131 584	33 390	155 406	41 300	275 183
32 Crédit d'impôt pour frais de garde d'enfants	2 899	2 320	2 700	3 075	4 650	6 433
33 Crédits d'impôt relatifs à la prime au travail	3 433	2 577	2 156	1 638	3 928	3 082
34 Crédit d'impôt pour maintien à domicile des aînés	2 141	2 674	2 652	3 447	3 430	3 600
35 Remboursement de TVQ à un salarié ou à un membre d'une société de personnes	834	145	1 264	177	1 044	173
36 Crédit d'impôt Bouclier fiscal	1 591	218	1 093	147	1 952	289
37 Autres crédits d'impôt	5 004	2 415	4 503	1 888	5 993	3 405
38 Impôt payé par acomptes et autres crédits d'impôt	21 326	19 105	19 933	13 671	24 735	50 771
39 IMPÔT PAYÉ ET AUTRES CRÉDITS D'IMPÔT	38 856	161 038	36 962	179 448	47 545	342 936
40 Compensation financière pour maintien à domicile	13	9			36	16
41 SOLDE À PAYER	18 870	26 617	14 012	17 042	18 610	37 511
42 REMBOURSEMENT	25 391	-27 172	25 914	-29 939	32 613	-41 794
43 Remboursement anticipé	787	722	954	815	920	831
AUTRES CRÉDITS D'IMPÔT REMBOURSABLES						
44 Soutien aux enfants	5 553	14 523	5 834	14 292	7 709	18 699
45 Crédit d'impôt pour la solidarité	24 282	16 005	19 185	11 802	24 781	14 880

TABLEAU 10 (suite)

Sommaire des statistiques fiscales par circonscription électorale - 2016

(nombre de contribuables, montants en milliers de dollars)

Composantes	Laurier-Dorion		Laval-des-Rapides		Lavolette-Saint-Maurice	
	Nombre	Montant	Nombre	Montant	Nombre	Montant
1 Contribuables imposables	30 552		37 557		34 591	
2 Tous les contribuables	57 683		61 580		59 639	
CALCUL DU REVENU TOTAL						
3 Revenus d'emploi	37 488	1 334 474	39 365	1 440 720	33 831	1 112 966
4 Prestations d'assurance emploi et prestations d'assurance parentale	5 747	41 865	6 063	42 380	8 575	54 093
5 Revenus de retraite	12 322	196 998	19 273	460 150	26 108	592 065
6 Revenus de biens	14 788	109 524	16 841	129 499	15 255	98 259
7 Revenus nets d'entreprise et de profession	6 864	101 085	5 330	76 902	3 559	54 435
8 Autres revenus	22 005	147 336	21 874	133 445	24 385	150 823
9 REVENU TOTAL	57 683	1 931 282	61 580	2 283 096	59 639	2 062 642
CALCUL DU REVENU NET ET DU REVENU IMPOSABLE						
10 Déductions reliées à l'emploi	39 973	39 392	40 479	41 324	32 755	32 814
11 Déductions reliées à la retraite	17 846	99 883	19 825	104 055	17 026	80 242
12 Déductions reliées aux placements	901	2 765	1 563	4 994	1 300	2 721
13 Autres déductions	9 652	18 172	10 207	48 362	10 234	62 094
14 Total des déductions : calcul du revenu net	42 105	160 211	44 371	198 735	37 690	177 871
15 Revenu net	55 347	1 772 241	59 602	2 085 586	58 514	1 885 769
16 Prestation universelle pour la garde d'enfants et revenu d'un REEI	6 982	7 152	7 989	7 788	6 565	6 350
17 Total des déductions : calcul du revenu imposable	12 443	87 579	11 968	71 783	14 190	109 463
18 REVENU IMPOSABLE	55 516	1 692 260	59 753	2 021 991	58 078	1 783 461
CALCUL DES CRÉDITS D'IMPÔT NON REMBOURSABLES						
19 Montant personnel de base	57 654	662 952	61 562	708 522	59 631	686 934
20 Montant pour personnes à charge	982	3 335	1 354	4 462	568	1 479
21 Autres montants	28 341	68 303	33 343	97 502	35 003	107 167
22 Total des montants	57 657	734 590	61 563	810 485	59 632	795 580
23 Crédit d'impôt pour pompier volontaire et pour volontaire participant à des opérations de recherche et de sauvetage					30	14
24 Crédit d'impôt pour les travailleurs d'expérience	718	466	1 400	946	1 100	757
25 Crédit d'impôt pour nouveau diplômé travaillant dans une région ressource éloignée	18	35	11	18	281	614
26 Crédits d'impôt pour dons	8 820	1 193	10 678	1 309	8 568	831
27 TOTAL DES CRÉDITS D'IMPÔT NON REMBOURSABLES	57 659	150 980	61 563	166 385	59 631	162 745
28 IMPÔT À PAYER	30 552	164 071	37 557	197 765	34 591	156 800
29 Contribution santé	583	454	647	486	447	315
30 IMPÔT ET COTISATIONS À PAYER	39 488	186 448	46 729	227 991	45 199	182 645
CALCUL DU REMBOURSEMENT OU DU SOLDE À PAYER						
31 Impôt du Québec retenu à la source	37 556	164 370	43 400	197 700	41 037	163 680
32 Crédit d'impôt pour frais de garde d'enfants	3 825	5 366	4 630	7 208	2 809	2 627
33 Crédits d'impôt relatifs à la prime au travail	5 683	4 931	5 075	4 311	3 231	2 342
34 Crédit d'impôt pour maintien à domicile des aînés	1 353	862	4 505	7 177	4 281	5 365
35 Remboursement de TVQ à un salarié ou à un membre d'une société de personnes	826	85	867	109	983	98
36 Crédit d'impôt Bouclier fiscal	2 414	387	2 466	388	1 566	223
37 Autres crédits d'impôt	5 349	2 639	6 513	3 076	5 216	2 342
38 Impôt payé par acomptes et autres crédits d'impôt	25 997	16 098	27 132	22 266	23 636	15 804
39 IMPÔT PAYÉ ET AUTRES CRÉDITS D'IMPÔT	43 377	194 738	50 351	242 235	46 784	192 480
40 Compensation financière pour maintien à domicile			21	9		
41 SOLDE À PAYER	16 166	26 349	18 719	25 932	19 208	21 318
42 REMBOURSEMENT	31 770	-34 638	35 474	-40 186	32 028	-31 155
43 Remboursement anticipé	721	664	960	890	1 580	1 269
AUTRES CRÉDITS D'IMPÔT REMBOURSABLES						
44 Soutien aux enfants	7 148	19 755	8 173	22 151	6 743	18 323
45 Crédit d'impôt pour la solidarité	31 798	20 467	30 609	18 583	30 220	20 298

TABLEAU 10 (suite)

Sommaire des statistiques fiscales par circonscription électorale - 2016

(nombre de contribuables, montants en milliers de dollars)

Composantes	Les Plaines		Lotbinière-Frontenac		Louis-Hébert	
	Nombre	Montant	Nombre	Montant	Nombre	Montant
1 Contribuables imposables	28 182		36 282		36 618	
2 Tous les contribuables	41 160		57 258		47 313	
CALCUL DU REVENU TOTAL						
3 Revenus d'emploi	30 452	1 199 904	35 614	1 236 866	31 609	1 652 542
4 Prestations d'assurance emploi et prestations d'assurance parentale	6 789	44 594	8 881	53 761	3 389	25 337
5 Revenus de retraite	9 858	200 914	22 731	462 566	18 403	666 387
6 Revenus de biens	8 441	67 185	17 720	151 199	19 404	291 830
7 Revenus nets d'entreprise et de profession	3 673	44 847	6 696	74 914	4 696	157 141
8 Autres revenus	13 397	82 043	21 978	122 723	13 237	88 613
9 REVENU TOTAL	41 160	1 639 487	57 258	2 102 029	47 313	2 881 850
CALCUL DU REVENU NET ET DU REVENU IMPOSABLE						
10 Déductions reliées à l'emploi	31 378	34 100	37 590	39 847	31 928	35 857
11 Déductions reliées à la retraite	16 519	73 081	19 770	86 102	21 438	175 750
12 Déductions reliées aux placements	453	1 337	1 529	4 589	3 622	13 064
13 Autres déductions	6 581	26 687	10 430	46 698	9 170	88 410
14 Total des déductions : calcul du revenu net	32 920	135 204	41 079	177 236	36 778	313 082
15 Revenu net	40 017	1 505 669	56 475	1 926 559	46 757	2 569 521
16 Prestation universelle pour la garde d'enfants et revenu d'un REEI	7 396	7 180	7 077	7 212	5 839	5 297
17 Total des déductions : calcul du revenu imposable	6 505	50 060	14 042	94 747	6 739	54 681
18 REVENU IMPOSABLE	40 187	1 463 230	56 552	1 839 612	46 781	2 520 351
CALCUL DES CRÉDITS D'IMPÔT NON REMBOURSABLES						
19 Montant personnel de base	41 109	473 691	57 247	660 119	47 308	545 704
20 Montant pour personnes à charge	713	2 022	415	911	1 037	2 964
21 Autres montants	21 196	49 232	33 593	96 042	23 450	79 532
22 Total des montants	41 109	524 946	57 247	757 073	47 308	628 200
23 Crédit d'impôt pour pompier volontaire et pour volontaire participant à des opérations de recherche et de sauvetage	31	15	143	69		
24 Crédit d'impôt pour les travailleurs d'expérience	700	472	1 495	995	1 352	897
25 Crédit d'impôt pour nouveau diplômé travaillant dans une région ressource éloignée			14	33	10	17
26 Crédits d'impôt pour dons	5 016	388	10 950	930	15 200	2 063
27 TOTAL DES CRÉDITS D'IMPÔT NON REMBOURSABLES	41 109	107 181	57 247	154 811	47 308	130 692
28 IMPÔT À PAYER	28 182	149 042	36 282	165 791	36 618	324 383
29 Contribution santé	300	211	484	372	2 218	1 829
30 IMPÔT ET COTISATIONS À PAYER	33 556	165 867	47 525	194 185	40 820	353 495
CALCUL DU REMBOURSEMENT OU DU SOLDE À PAYER						
31 Impôt du Québec retenu à la source	32 067	157 136	41 852	167 309	38 949	288 392
32 Crédit d'impôt pour frais de garde d'enfants	4 388	5 283	4 329	4 723	3 653	4 005
33 Crédits d'impôt relatifs à la prime au travail	2 912	2 273	2 978	2 342	1 193	819
34 Crédit d'impôt pour maintien à domicile des aînés	992	673	3 701	5 228	2 668	4 048
35 Remboursement de TVQ à un salarié ou à un membre d'une société de personnes	638	112	1 226	173	1 924	286
36 Crédit d'impôt Bouclier fiscal	1 579	212	1 535	194	872	108
37 Autres crédits d'impôt	4 719	1 851	6 694	3 256	4 949	3 106
38 Impôt payé par acomptes et autres crédits d'impôt	19 725	7 078	26 011	16 730	20 045	55 776
39 IMPÔT PAYÉ ET AUTRES CRÉDITS D'IMPÔT	34 993	174 618	47 519	199 954	43 077	356 541
40 Compensation financière pour maintien à domicile						
41 SOLDE À PAYER	12 510	16 762	19 930	27 204	15 860	38 530
42 REMBOURSEMENT	25 263	-25 514	32 527	-32 979	29 321	-41 579
43 Remboursement anticipé	797	699	951	784	811	746
AUTRES CRÉDITS D'IMPÔT REMBOURSABLES						
44 Soutien aux enfants	7 571	19 082	7 271	18 608	5 906	10 151
45 Crédit d'impôt pour la solidarité	16 337	9 025	26 302	16 927	13 457	6 870

TABLEAU 10 (suite)

Sommaire des statistiques fiscales par circonscription électorale - 2016

(nombre de contribuables, montants en milliers de dollars)

Composantes	Lévis		Marguerite-Bourgeoys		Marie-Victorin	
	Nombre	Montant	Nombre	Montant	Nombre	Montant
1 Contribuables imposables	34 921		36 012		31 136	
2 Tous les contribuables	49 748		61 406		51 743	
CALCUL DU REVENU TOTAL						
3 Revenus d'emploi	32 467	1 355 922	38 232	1 378 495	32 850	1 155 700
4 Prestations d'assurance emploi et prestations d'assurance parentale	5 006	32 304	5 475	39 285	5 681	37 787
5 Revenus de retraite	19 833	533 617	19 160	423 756	16 482	363 386
6 Revenus de biens	16 068	140 663	20 229	149 225	11 941	87 002
7 Revenus nets d'entreprise et de profession	3 772	73 641	4 914	68 924	4 387	62 702
8 Autres revenus	17 172	100 635	21 309	136 192	19 483	126 105
9 REVENU TOTAL	49 748	2 236 782	61 406	2 195 877	51 743	1 832 681
CALCUL DU REVENU NET ET DU REVENU IMPOSABLE						
10 Déductions reliées à l'emploi	32 526	35 344	39 261	40 966	33 670	33 877
11 Déductions reliées à la retraite	20 272	120 096	18 897	96 805	16 378	78 565
12 Déductions reliées aux placements	1 809	5 327	1 840	4 491	1 040	2 988
13 Autres déductions	8 305	62 612	10 235	35 043	8 862	36 040
14 Total des déductions : calcul du revenu net	36 348	223 379	43 353	177 305	36 894	151 470
15 Revenu net	49 222	2 013 758	58 949	2 021 029	50 282	1 682 618
16 Prestation universelle pour la garde d'enfants et revenu d'un REEI	5 664	5 270	8 503	8 262	6 513	6 295
17 Total des déductions : calcul du revenu imposable	9 281	52 638	11 214	68 890	10 059	62 478
18 REVENU IMPOSABLE	49 228	1 966 601	59 183	1 960 801	50 350	1 626 826
CALCUL DES CRÉDITS D'IMPÔT NON REMBOURSABLES						
19 Montant personnel de base	49 745	573 424	61 385	705 964	51 730	594 963
20 Montant pour personnes à charge	460	1 149	1 456	4 739	700	2 172
21 Autres montants	28 781	91 577	32 611	98 781	29 539	82 920
22 Total des montants	49 745	666 151	61 386	809 484	51 730	680 055
23 Crédit d'impôt pour pompier volontaire et pour volontaire participant à des opérations de recherche et de sauvetage						
24 Crédit d'impôt pour les travailleurs d'expérience	1 360	917	1 410	946	1 134	768
25 Crédit d'impôt pour nouveau diplômé travaillant dans une région ressource éloignée	21	49				
26 Crédits d'impôt pour dons	11 565	1 371	10 469	1 628	7 816	1 168
27 TOTAL DES CRÉDITS D'IMPÔT NON REMBOURSABLES	49 746	137 176	61 388	166 409	51 728	139 618
28 IMPÔT À PAYER	34 921	209 905	36 012	190 426	31 136	152 527
29 Contribution santé	882	691	648	485	471	348
30 IMPÔT ET COTISATIONS À PAYER	41 964	237 930	45 314	217 478	38 953	174 881
CALCUL DU REMBOURSEMENT OU DU SOLDE À PAYER						
31 Impôt du Québec retenu à la source	39 123	204 604	41 861	187 033	36 448	155 748
32 Crédit d'impôt pour frais de garde d'enfants	3 484	4 853	4 949	6 886	3 624	5 354
33 Crédits d'impôt relatifs à la prime au travail	1 986	1 365	5 425	4 628	4 106	3 263
34 Crédit d'impôt pour maintien à domicile des aînés	4 068	7 459	2 955	3 683	2 877	2 888
35 Remboursement de TVQ à un salarié ou à un membre d'une société de personnes	1 316	190	677	101	639	78
36 Crédit d'impôt Bouclier fiscal	1 144	151	2 508	389	1 930	302
37 Autres crédits d'impôt	5 071	2 468	6 227	2 618	5 129	2 314
38 Impôt payé par acomptes et autres crédits d'impôt	21 603	24 619	25 847	18 376	22 603	15 111
39 IMPÔT PAYÉ ET AUTRES CRÉDITS D'IMPÔT	43 402	245 709	48 380	223 715	41 373	185 059
40 Compensation financière pour maintien à domicile						
41 SOLDE À PAYER	16 233	25 363	19 161	30 966	15 454	20 527
42 REMBOURSEMENT	30 040	-33 145	33 845	-37 204	29 337	-30 706
43 Remboursement anticipé	866	756	945	864	947	845
AUTRES CRÉDITS D'IMPÔT REMBOURSABLES						
44 Soutien aux enfants	5 770	12 388	8 588	23 952	6 657	18 500
45 Crédit d'impôt pour la solidarité	20 981	12 344	30 326	19 117	27 720	17 304

TABLEAU 10 (suite)

Sommaire des statistiques fiscales par circonscription électorale - 2016

(nombre de contribuables, montants en milliers de dollars)

Composantes	Marquette		Maskinongé		Masson	
	Nombre	Montant	Nombre	Montant	Nombre	Montant
1 Contribuables imposables	32 111		28 394		34 067	
2 Tous les contribuables	50 620		45 018		46 617	
CALCUL DU REVENU TOTAL						
3 Revenus d'emploi	33 219	1 447 618	27 879	1 054 395	34 053	1 579 163
4 Prestations d'assurance emploi et prestations d'assurance parentale	4 483	33 534	6 723	43 073	6 140	43 729
5 Revenus de retraite	15 058	367 658	17 408	371 987	12 873	307 865
6 Revenus de biens	15 269	168 048	12 820	136 173	12 473	109 403
7 Revenus nets d'entreprise et de profession	4 228	78 938	4 141	62 155	4 259	67 894
8 Autres revenus	17 661	126 817	16 696	102 256	14 323	87 580
9 REVENU TOTAL	50 620	2 222 614	45 018	1 770 040	46 617	2 195 634
CALCUL DU REVENU NET ET DU REVENU IMPOSABLE						
10 Déductions reliées à l'emploi	33 932	36 791	28 957	30 521	35 041	40 327
11 Déductions reliées à la retraite	18 184	108 553	15 448	78 825	21 103	117 530
12 Déductions reliées aux placements	1 960	8 060	1 121	3 465	891	2 801
13 Autres déductions	8 657	46 684	8 101	47 956	7 487	36 316
14 Total des déductions : calcul du revenu net	37 411	200 087	31 963	160 767	37 172	196 974
15 Revenu net	49 166	2 023 394	44 195	1 610 242	45 638	1 999 505
16 Prestation universelle pour la garde d'enfants et revenu d'un REEI	6 750	6 480	5 692	5 517	7 979	7 474
17 Total des déductions : calcul du revenu imposable	8 426	57 665	9 831	64 476	6 670	45 223
18 REVENU IMPOSABLE	49 348	1 972 579	44 237	1 551 707	45 797	1 962 014
CALCUL DES CRÉDITS D'IMPÔT NON REMBOURSABLES						
19 Montant personnel de base	50 597	582 558	45 014	518 763	46 615	537 460
20 Montant pour personnes à charge	1 095	3 567	403	997	823	2 336
21 Autres montants	26 348	79 043	24 867	70 447	24 044	64 716
22 Total des montants	50 598	665 168	45 013	590 206	46 614	604 512
23 Crédit d'impôt pour pompier volontaire et pour volontaire participant à des opérations de recherche et de sauvetage			95	46	14	7
24 Crédit d'impôt pour les travailleurs d'expérience	1 306	876	1 038	711	875	592
25 Crédit d'impôt pour nouveau diplômé travaillant dans une région ressource éloignée			15	33		
26 Crédits d'impôt pour dons	9 707	2 737	7 438	665	7 728	621
27 TOTAL DES CRÉDITS D'IMPÔT NON REMBOURSABLES	50 599	138 257	45 015	120 736	46 615	123 854
28 IMPÔT À PAYER	32 111	222 055	28 394	153 331	34 067	222 880
29 Contribution santé	1 173	933	620	476	791	584
30 IMPÔT ET COTISATIONS À PAYER	38 733	246 160	36 492	175 398	39 637	246 529
CALCUL DU REMBOURSEMENT OU DU SOLDE À PAYER						
31 Impôt du Québec retenu à la source	35 796	209 213	32 377	150 000	37 375	225 763
32 Crédit d'impôt pour frais de garde d'enfants	3 833	5 315	3 307	4 073	4 883	6 178
33 Crédits d'impôt relatifs à la prime au travail	3 443	2 730	2 376	1 831	2 367	1 767
34 Crédit d'impôt pour maintien à domicile des aînés	2 624	3 765	2 306	2 855	1 942	2 865
35 Remboursement de TVQ à un salarié ou à un membre d'une société de personnes	800	113	1 067	112	1 101	186
36 Crédit d'impôt Bouclier fiscal	1 706	252	1 297	168	1 569	204
37 Autres crédits d'impôt	4 685	2 279	4 652	2 009	5 101	2 075
38 Impôt payé par acomptes et autres crédits d'impôt	21 311	26 504	19 255	17 774	20 582	14 535
39 IMPÔT PAYÉ ET AUTRES CRÉDITS D'IMPÔT	40 813	250 171	36 414	178 822	40 887	253 573
40 Compensation financière pour maintien à domicile	38	17				
41 SOLDE À PAYER	15 623	30 621	15 573	23 039	15 210	24 445
42 REMBOURSEMENT	28 507	-34 649	24 870	-26 464	28 509	-31 490
43 Remboursement anticipé	712	683	824	707	848	747
AUTRES CRÉDITS D'IMPÔT REMBOURSABLES						
44 Soutien aux enfants	6 884	17 311	5 830	13 964	8 128	17 020
45 Crédit d'impôt pour la solidarité	23 183	13 698	20 060	12 789	16 018	8 479

TABLEAU 10 (suite)

Sommaire des statistiques fiscales par circonscription électorale - 2016

(nombre de contribuables, montants en milliers de dollars)

Composantes	Matane-Matapédia		Maurice-Richard		Mercier	
	Nombre	Montant	Nombre	Montant	Nombre	Montant
1 Contribuables imposables	27 261		32 763		33 958	
2 Tous les contribuables	47 952		53 575		52 548	
CALCUL DU REVENU TOTAL						
3 Revenus d'emploi	28 061	932 458	33 400	1 359 558	37 140	1 762 881
4 Prestations d'assurance emploi et prestations d'assurance parentale	9 712	77 286	4 716	34 749	4 705	38 572
5 Revenus de retraite	20 455	367 416	17 308	431 252	8 663	191 770
6 Revenus de biens	10 930	76 486	18 294	173 377	16 844	210 851
7 Revenus nets d'entreprise et de profession	4 293	41 878	5 134	99 690	10 320	215 356
8 Autres revenus	20 533	128 203	19 451	137 777	15 809	121 718
9 REVENU TOTAL	47 952	1 623 727	53 575	2 236 404	52 548	2 541 148
CALCUL DU REVENU NET ET DU REVENU IMPOSABLE						
10 Déductions reliées à l'emploi	28 968	30 284	34 483	35 035	40 862	42 259
11 Déductions reliées à la retraite	13 914	62 456	18 783	119 280	20 691	150 498
12 Déductions reliées aux placements	638	1 836	1 845	6 161	1 721	7 000
13 Autres déductions	8 216	28 284	9 165	39 189	11 273	24 949
14 Total des déductions : calcul du revenu net	31 687	122 859	38 032	199 664	42 760	224 706
15 Revenu net	47 049	1 501 525	51 991	2 037 584	50 971	2 317 802
16 Prestation universelle pour la garde d'enfants et revenu d'un REEI	5 438	5 307	6 691	6 605	5 213	5 555
17 Total des déductions : calcul du revenu imposable	12 936	86 513	10 851	69 459	9 545	88 747
18 REVENU IMPOSABLE	46 921	1 420 690	52 185	1 974 971	50 687	2 235 569
CALCUL DES CRÉDITS D'IMPÔT NON REMBOURSABLES						
19 Montant personnel de base	47 952	552 928	53 556	616 224	52 476	602 156
20 Montant pour personnes à charge	529	1 400	1 082	3 429	696	2 228
21 Autres montants	28 140	74 951	29 925	94 068	25 009	58 343
22 Total des montants	47 952	629 279	53 556	713 720	52 488	662 727
23 Crédit d'impôt pour pompier volontaire et pour volontaire participant à des opérations de recherche et de sauvetage	79	38				
24 Crédit d'impôt pour les travailleurs d'expérience	1 130	748	1 115	742	732	472
25 Crédit d'impôt pour nouveau diplômé travaillant dans une région ressource éloignée	1 306	2 617				
26 Crédits d'impôt pour dons	7 879	541	11 314	2 012	10 810	2 653
27 TOTAL DES CRÉDITS D'IMPÔT NON REMBOURSABLES	47 952	130 898	53 559	147 562	52 493	138 542
28 IMPÔT À PAYER	27 261	122 883	32 763	213 894	33 958	274 725
29 Contribution santé	332	224	1 111	880	1 748	1 417
30 IMPÔT ET COTISATIONS À PAYER	37 449	144 015	40 733	242 118	41 259	305 764
CALCUL DU REMBOURSEMENT OU DU SOLDE À PAYER						
31 Impôt du Québec retenu à la source	32 941	130 588	37 373	201 220	37 118	250 788
32 Crédit d'impôt pour frais de garde d'enfants	2 624	2 863	4 135	7 106	3 746	5 748
33 Crédits d'impôt relatifs à la prime au travail	2 510	1 864	3 929	3 337	3 701	2 553
34 Crédit d'impôt pour maintien à domicile des aînés	3 098	4 014	3 580	4 296	1 118	887
35 Remboursement de TVQ à un salarié ou à un membre d'une société de personnes	1 099	188	1 119	118	997	113
36 Crédit d'impôt Bouclier fiscal	1 154	144	1 911	303	1 589	236
37 Autres crédits d'impôt	5 015	2 438	5 393	2 870	4 752	2 257
38 Impôt payé par acomptes et autres crédits d'impôt	20 969	10 381	22 672	30 793	23 691	37 515
39 IMPÔT PAYÉ ET AUTRES CRÉDITS D'IMPÔT	37 453	152 482	43 419	250 044	43 127	300 095
40 Compensation financière pour maintien à domicile			30	15		
41 SOLDE À PAYER	16 813	18 116	16 524	28 979	16 965	44 394
42 REMBOURSEMENT	25 182	-26 590	30 325	-36 921	29 994	-38 725
43 Remboursement anticipé	1 161	1 004	842	815	689	625
AUTRES CRÉDITS D'IMPÔT REMBOURSABLES						
44 Soutien aux enfants	5 581	14 508	6 834	17 202	5 329	12 004
45 Crédit d'impôt pour la solidarité	23 900	15 778	26 796	16 767	22 984	13 678

TABLEAU 10 (suite)

Sommaire des statistiques fiscales par circonscription électorale - 2016

(nombre de contribuables, montants en milliers de dollars)

Composantes	Mille-îles		Mirabel		Mont-Royal-Outremont	
	Nombre	Montant	Nombre	Montant	Nombre	Montant
1 Contribuables imposables	31 945		41 045		39 296	
2 Tous les contribuables	46 661		57 379		68 999	
CALCUL DU REVENU TOTAL						
3 Revenus d'emploi	32 430	1 440 762	42 782	1 880 136	41 696	2 399 786
4 Prestations d'assurance emploi et prestations d'assurance parentale	4 614	32 891	8 739	61 769	4 304	35 281
5 Revenus de retraite	13 569	349 789	13 787	312 833	16 732	573 671
6 Revenus de biens	14 706	192 383	14 669	139 245	26 449	916 163
7 Revenus nets d'entreprise et de profession	4 381	88 711	6 091	96 420	10 021	493 830
8 Autres revenus	14 163	93 467	17 534	106 575	22 840	227 926
9 REVENU TOTAL	46 661	2 198 005	57 379	2 596 977	68 999	4 646 656
CALCUL DU REVENU NET ET DU REVENU IMPOSABLE						
10 Déductions reliées à l'emploi	33 460	36 077	44 033	48 955	45 576	49 222
11 Déductions reliées à la retraite	18 961	112 333	25 145	129 329	20 611	187 599
12 Déductions reliées aux placements	1 637	7 652	1 110	3 773	6 654	50 509
13 Autres déductions	7 873	40 906	9 597	41 972	15 147	103 503
14 Total des déductions : calcul du revenu net	36 350	196 969	46 466	224 030	51 481	390 832
15 Revenu net	45 309	2 002 314	56 084	2 374 301	65 001	4 263 214
16 Prestation universelle pour la garde d'enfants et revenu d'un REEI	7 273	6 877	10 456	10 430	9 224	10 499
17 Total des déductions : calcul du revenu imposable	7 106	49 795	8 951	69 456	15 479	168 082
18 REVENU IMPOSABLE	45 558	1 959 809	56 175	2 315 702	64 500	4 106 534
CALCUL DES CRÉDITS D'IMPÔT NON REMBOURSABLES						
19 Montant personnel de base	46 657	538 032	57 328	660 995	68 953	790 831
20 Montant pour personnes à charge	1 419	4 575	684	1 796	2 123	8 038
21 Autres montants	23 040	65 869	28 514	71 139	28 552	87 813
22 Total des montants	46 657	608 477	57 328	733 931	68 961	886 681
23 Crédit d'impôt pour pompier volontaire et pour volontaire participant à des opérations de recherche et de sauvetage			109	52		
24 Crédit d'impôt pour les travailleurs d'expérience	1 200	809	1 139	762	2 438	1 625
25 Crédit d'impôt pour nouveau diplômé travaillant dans une région ressource éloignée					10	14
26 Crédits d'impôt pour dons	9 306	1 326	8 721	626	16 907	19 318
27 TOTAL DES CRÉDITS D'IMPÔT NON REMBOURSABLES	46 657	125 532	57 328	150 080	68 968	202 531
28 IMPÔT À PAYER	31 945	228 903	41 045	259 646	39 296	612 444
29 Contribution santé	1 229	988	859	635	5 818	5 149
30 IMPÔT ET COTISATIONS À PAYER	37 505	251 353	47 761	287 048	48 485	662 070
CALCUL DU REMBOURSEMENT OU DU SOLDE À PAYER						
31 Impôt du Québec retenu à la source	35 444	211 920	44 786	259 971	42 124	425 571
32 Crédit d'impôt pour frais de garde d'enfants	4 402	5 525	6 732	7 229	6 312	10 491
33 Crédits d'impôt relatifs à la prime au travail	2 826	2 198	3 198	2 540	5 299	4 813
34 Crédit d'impôt pour maintien à domicile des aînés	1 681	1 824	1 144	1 056	2 415	3 955
35 Remboursement de TVQ à un salarié ou à un membre d'une société de personnes	934	135	1 231	192	1 326	293
36 Crédit d'impôt Bouclier fiscal	1 462	202	2 026	257	2 506	408
37 Autres crédits d'impôt	5 424	2 722	6 261	2 183	5 871	4 017
38 Impôt payé par acomptes et autres crédits d'impôt	21 312	29 670	26 403	18 391	32 109	183 241
39 IMPÔT PAYÉ ET AUTRES CRÉDITS D'IMPÔT	39 691	254 196	48 936	291 819	53 338	632 790
40 Compensation financière pour maintien à domicile	67	26	13	4		
41 SOLDE À PAYER	14 901	30 493	18 777	31 610	21 691	104 373
42 REMBOURSEMENT	27 739	-33 362	34 018	-36 385	36 628	-75 095
43 Remboursement anticipé	741	689	955	858	872	954
AUTRES CRÉDITS D'IMPÔT REMBOURSABLES						
44 Soutien aux enfants	7 342	17 300	10 678	23 583	9 269	25 511
45 Crédit d'impôt pour la solidarité	17 448	9 300	19 806	10 830	27 368	17 291

TABLEAU 10 (suite)

Sommaire des statistiques fiscales par circonscription électorale - 2016

(nombre de contribuables, montants en milliers de dollars)

Composantes	Montarville		Montmorency		Mégantic	
	Nombre	Montant	Nombre	Montant	Nombre	Montant
1 Contribuables imposables	42 439		44 386		23 970	
2 Tous les contribuables	54 882		59 702		40 250	
CALCUL DU REVENU TOTAL						
3 Revenus d'emploi	37 497	2 259 310	43 045	1 812 872	24 206	802 675
4 Prestations d'assurance emploi et prestations d'assurance parentale	3 845	31 736	7 406	49 885	5 621	34 289
5 Revenus de retraite	20 082	725 342	19 390	518 053	15 990	308 213
6 Revenus de biens	23 503	408 008	16 068	109 336	11 307	98 385
7 Revenus nets d'entreprise et de profession	5 464	199 902	4 781	79 231	5 912	56 519
8 Autres revenus	14 460	132 695	18 833	105 127	15 497	93 552
9 REVENU TOTAL	54 882	3 756 994	59 702	2 674 504	40 250	1 393 633
CALCUL DU REVENU NET ET DU REVENU IMPOSABLE						
10 Déductions reliées à l'emploi	37 171	44 291	43 707	47 756	25 883	26 434
11 Déductions reliées à la retraite	24 421	209 462	28 110	155 366	12 540	54 654
12 Déductions reliées aux placements	4 551	21 003	1 574	3 810	910	2 881
13 Autres déductions	11 104	107 355	9 877	65 077	7 555	27 351
14 Total des déductions : calcul du revenu net	42 921	382 110	47 125	272 010	28 216	111 319
15 Revenu net	54 010	3 376 922	58 986	2 403 164	39 487	1 283 853
16 Prestation universelle pour la garde d'enfants et revenu d'un REEI	7 669	7 050	8 660	8 139	5 029	5 193
17 Total des déductions : calcul du revenu imposable	7 109	63 944	8 754	51 248	10 271	69 534
18 REVENU IMPOSABLE	54 137	3 320 421	59 091	2 360 379	39 513	1 219 893
CALCUL DES CRÉDITS D'IMPÔT NON REMBOURSABLES						
19 Montant personnel de base	54 874	633 048	59 697	688 102	40 234	463 755
20 Montant pour personnes à charge	1 297	4 035	733	1 800	360	946
21 Autres montants	26 248	92 490	32 383	89 812	22 539	62 476
22 Total des montants	54 875	729 572	59 697	779 714	40 234	527 177
23 Crédit d'impôt pour pompier volontaire et pour volontaire participant à des opérations de recherche et de sauvetage	12	6	30	14	185	89
24 Crédit d'impôt pour les travailleurs d'expérience	1 704	1 148	1 299	871	1 085	723
25 Crédit d'impôt pour nouveau diplômé travaillant dans une région ressource éloignée			20	43		
26 Crédits d'impôt pour dons	16 807	3 562	12 726	1 128	7 022	708
27 TOTAL DES CRÉDITS D'IMPÔT NON REMBOURSABLES	54 875	152 965	59 698	160 224	40 233	107 864
28 IMPÔT À PAYER	42 439	463 179	44 386	251 178	23 970	106 307
29 Contribution santé	3 602	3 020	681	508	312	236
30 IMPÔT ET COTISATIONS À PAYER	47 393	498 526	50 889	278 412	32 308	125 395
CALCUL DU REMBOURSEMENT OU DU SOLDE À PAYER						
31 Impôt du Québec retenu à la source	44 073	407 725	49 283	258 617	27 459	106 186
32 Crédit d'impôt pour frais de garde d'enfants	4 699	5 021	5 027	7 196	2 821	2 554
33 Crédits d'impôt relatifs à la prime au travail	1 452	1 010	2 416	1 694	2 534	2 052
34 Crédit d'impôt pour maintien à domicile des aînés	3 041	4 341	2 594	3 963	1 662	2 381
35 Remboursement de TVQ à un salarié ou à un membre d'une société de personnes	2 056	345	1 722	239	617	68
36 Crédit d'impôt Bouclier fiscal	1 079	138	1 473	185	1 172	166
37 Autres crédits d'impôt	5 700	3 896	6 805	2 978	4 371	2 448
38 Impôt payé par acomptes et autres crédits d'impôt	22 411	72 082	27 531	18 565	17 814	12 029
39 IMPÔT PAYÉ ET AUTRES CRÉDITS D'IMPÔT	49 346	494 558	53 318	293 437	31 426	127 883
40 Compensation financière pour maintien à domicile						
41 SOLDE À PAYER	19 419	56 288	18 167	25 258	14 651	19 271
42 REMBOURSEMENT	32 752	-52 321	38 052	-40 283	21 247	-21 760
43 Remboursement anticipé	850	815	1 274	1 069	699	597
AUTRES CRÉDITS D'IMPÔT REMBOURSABLES						
44 Soutien aux enfants	7 693	13 008	8 824	18 251	5 167	14 086
45 Crédit d'impôt pour la solidarité	14 165	7 008	21 439	11 561	18 780	12 451

TABLEAU 10 (suite)

Sommaire des statistiques fiscales par circonscription électorale - 2016

(nombre de contribuables, montants en milliers de dollars)

Composantes	Nelligan		Nicolet-Bécancour		Notre-Dame-de-Grâce	
	Nombre	Montant	Nombre	Montant	Nombre	Montant
1 Contribuables imposables	41 187		25 072		32 241	
2 Tous les contribuables	63 149		41 269		55 417	
CALCUL DU REVENU TOTAL						
3 Revenus d'emploi	43 544	2 187 056	25 392	904 745	34 739	1 682 154
4 Prestations d'assurance emploi et prestations d'assurance parentale	4 713	35 821	5 854	36 077	3 714	29 354
5 Revenus de retraite	16 526	436 395	15 792	327 450	13 989	381 893
6 Revenus de biens	22 390	264 110	11 948	124 252	19 583	305 189
7 Revenus nets d'entreprise et de profession	6 075	135 508	4 461	51 657	7 567	228 522
8 Autres revenus	18 180	150 249	16 020	94 150	18 794	157 290
9 REVENU TOTAL	63 149	3 209 139	41 269	1 538 331	55 417	2 784 400
CALCUL DU REVENU NET ET DU REVENU IMPOSABLE						
10 Déductions reliées à l'emploi	45 040	51 445	26 664	27 825	37 572	39 739
11 Déductions reliées à la retraite	24 188	175 924	13 114	64 733	18 222	141 884
12 Déductions reliées aux placements	3 673	15 357	984	2 509	3 695	16 642
13 Autres déductions	10 870	62 945	7 377	39 996	11 401	51 735
14 Total des déductions : calcul du revenu net	49 133	305 671	29 075	135 062	41 516	250 000
15 Revenu net	60 544	2 906 241	40 471	1 405 055	52 843	2 536 204
16 Prestation universelle pour la garde d'enfants et revenu d'un REEI	9 358	8 642	5 220	5 304	7 701	7 342
17 Total des déductions : calcul du revenu imposable	9 393	71 525	9 854	75 426	11 420	92 620
18 REVENU IMPOSABLE	60 998	2 843 713	40 506	1 335 464	52 562	2 451 553
CALCUL DES CRÉDITS D'IMPÔT NON REMBOURSABLES						
19 Montant personnel de base	63 133	727 796	41 255	475 754	55 389	635 816
20 Montant pour personnes à charge	2 461	8 462	408	1 044	1 709	5 891
21 Autres montants	27 952	87 309	23 136	64 734	26 050	77 592
22 Total des montants	63 134	823 567	41 255	541 532	55 390	719 299
23 Crédit d'impôt pour pompier volontaire et pour volontaire participant à des opérations de recherche et de sauvetage			135	65		
24 Crédit d'impôt pour les travailleurs d'expérience	1 812	1 220	1 006	664	1 628	1 084
25 Crédit d'impôt pour nouveau diplômé travaillant dans une région ressource éloignée			10	25		
26 Crédits d'impôt pour dons	13 808	2 890	7 573	793	12 284	5 096
27 TOTAL DES CRÉDITS D'IMPÔT NON REMBOURSABLES	63 135	171 044	41 255	110 875	55 392	152 782
28 IMPÔT À PAYER	41 187	361 774	25 072	124 951	32 241	318 347
29 Contribution santé	2 784	2 257	430	342	2 844	2 391
30 IMPÔT ET COTISATIONS À PAYER	48 493	394 300	33 001	144 571	39 920	350 088
CALCUL DU REMBOURSEMENT OU DU SOLDE À PAYER						
31 Impôt du Québec retenu à la source	45 313	337 374	28 996	124 245	35 511	262 677
32 Crédit d'impôt pour frais de garde d'enfants	5 358	6 789	3 036	2 922	5 131	7 369
33 Crédits d'impôt relatifs à la prime au travail	4 119	3 371	2 471	2 007	4 577	3 736
34 Crédit d'impôt pour maintien à domicile des aînés	2 358	4 114	2 155	3 490	1 793	2 707
35 Remboursement de TVQ à un salarié ou à un membre d'une société de personnes	1 220	232	801	111	931	157
36 Crédit d'impôt Bouclier fiscal	2 087	310	1 228	161	2 151	339
37 Autres crédits d'impôt	6 883	4 094	4 247	1 933	5 478	3 310
38 Impôt payé par acomptes et autres crédits d'impôt	27 321	43 506	18 059	12 847	24 086	64 448
39 IMPÔT PAYÉ ET AUTRES CRÉDITS D'IMPÔT	52 286	399 791	33 027	147 715	43 054	344 742
40 Compensation financière pour maintien à domicile					15	6
41 SOLDE À PAYER	20 006	46 055	14 313	21 375	17 595	51 066
42 REMBOURSEMENT	36 352	-51 549	22 598	-24 520	29 738	-45 725
43 Remboursement anticipé	797	796	824	686	695	681
AUTRES CRÉDITS D'IMPÔT REMBOURSABLES						
44 Soutien aux enfants	9 380	20 779	5 352	14 243	7 690	18 344
45 Crédit d'impôt pour la solidarité	21 935	11 645	19 457	12 446	24 146	14 961

TABLEAU 10 (suite)

Sommaire des statistiques fiscales par circonscription électorale - 2016

(nombre de contribuables, montants en milliers de dollars)

Composantes	Orford		Papineau		Pointe-aux-Trembles	
	Nombre	Montant	Nombre	Montant	Nombre	Montant
1 Contribuables imposables	28 539		40 764		28 290	
2 Tous les contribuables	44 300		61 149		43 224	
CALCUL DU REVENU TOTAL						
3 Revenus d'emploi	26 001	979 016	41 407	1 594 564	28 749	1 114 806
4 Prestations d'assurance emploi et prestations d'assurance parentale	5 315	33 118	7 602	51 504	4 746	31 192
5 Revenus de retraite	19 015	486 575	20 142	479 557	14 579	334 926
6 Revenus de biens	14 856	240 209	13 290	97 221	10 181	50 642
7 Revenus nets d'entreprise et de profession	5 599	92 884	5 938	78 102	2 544	33 590
8 Autres revenus	15 985	107 149	21 502	143 879	15 759	99 256
9 REVENU TOTAL	44 300	1 938 950	61 149	2 444 827	43 224	1 664 414
CALCUL DU REVENU NET ET DU REVENU IMPOSABLE						
10 Déductions reliées à l'emploi	27 255	28 017	41 870	45 703	28 699	29 895
11 Déductions reliées à la retraite	13 588	78 583	22 912	115 022	16 765	81 137
12 Déductions reliées aux placements	2 313	11 437	1 098	2 786	642	1 437
13 Autres déductions	9 492	57 900	10 224	43 431	6 376	32 312
14 Total des déductions : calcul du revenu net	31 379	175 937	45 458	206 942	31 174	144 781
15 Revenu net	43 591	1 764 026	59 848	2 238 949	42 230	1 520 047
16 Prestation universelle pour la garde d'enfants et revenu d'un REEI	4 976	4 795	9 330	8 871	5 567	5 157
17 Total des déductions : calcul du revenu imposable	9 336	59 454	10 080	71 384	7 530	45 936
18 REVENU IMPOSABLE	43 626	1 709 765	59 984	2 176 889	42 326	1 479 557
CALCUL DES CRÉDITS D'IMPÔT NON REMBOURSABLES						
19 Montant personnel de base	44 296	510 595	61 147	704 165	43 221	497 885
20 Montant pour personnes à charge	454	1 256	736	1 900	758	2 297
21 Autres montants	24 191	74 583	30 594	78 676	24 624	70 378
22 Total des montants	44 296	586 434	61 147	784 741	43 220	570 560
23 Crédit d'impôt pour pompier volontaire et pour volontaire participant à des opérations de recherche et de sauvetage	67	32	114	55		
24 Crédit d'impôt pour les travailleurs d'expérience	1 384	914	1 184	797	889	583
25 Crédit d'impôt pour nouveau diplômé travaillant dans une région ressource éloignée	11	27	20	49		
26 Crédits d'impôt pour dons	8 415	2 045	8 459	930	6 663	676
27 TOTAL DES CRÉDITS D'IMPÔT NON REMBOURSABLES	44 296	121 326	61 147	160 757	43 220	116 755
28 IMPÔT À PAYER	28 539	181 058	40 764	222 148	28 290	145 428
29 Contribution santé	1 017	820	442	320	330	218
30 IMPÔT ET COTISATIONS À PAYER	36 770	206 580	49 701	247 978	34 035	162 880
CALCUL DU REMBOURSEMENT OU DU SOLDE À PAYER						
31 Impôt du Québec retenu à la source	31 527	155 940	42 298	178 962	32 732	155 006
32 Crédit d'impôt pour frais de garde d'enfants	2 860	2 749	4 784	5 048	2 703	3 844
33 Crédits d'impôt relatifs à la prime au travail	2 629	2 050	3 980	3 118	2 834	2 155
34 Crédit d'impôt pour maintien à domicile des aînés	2 535	3 807	1 244	1 702	2 405	3 285
35 Remboursement de TVQ à un salarié ou à un membre d'une société de personnes	735	86	595	85	601	79
36 Crédit d'impôt Bouclier fiscal	1 208	166	1 958	269	1 369	194
37 Autres crédits d'impôt	4 425	2 369	5 234	2 352	4 695	2 097
38 Impôt payé par acomptes et autres crédits d'impôt	18 855	32 334	28 964	46 219	18 302	8 087
39 IMPÔT PAYÉ ET AUTRES CRÉDITS D'IMPÔT	36 351	199 501	49 954	237 754	36 011	174 748
40 Compensation financière pour maintien à domicile					30	8
41 SOLDE À PAYER	17 123	35 645	24 333	39 190	12 396	14 480
42 REMBOURSEMENT	23 408	-28 566	30 618	-28 966	26 021	-26 355
43 Remboursement anticipé	759	655	927	803	1 063	914
AUTRES CRÉDITS D'IMPÔT REMBOURSABLES						
44 Soutien aux enfants	5 067	12 896	9 449	23 008	5 739	14 974
45 Crédit d'impôt pour la solidarité	18 612	11 987	24 289	14 244	20 446	11 742

TABLEAU 10 (suite)

Sommaire des statistiques fiscales par circonscription électorale - 2016

(nombre de contribuables, montants en milliers de dollars)

Composantes	Pontiac		Portneuf		Prévost	
	Nombre	Montant	Nombre	Montant	Nombre	Montant
1 Contribuables imposables	37 344		29 037		31 750	
2 Tous les contribuables	53 550		43 895		45 406	
CALCUL DU REVENU TOTAL						
3 Revenus d'emploi	37 671	1 765 923	28 553	1 098 451	29 847	1 250 796
4 Prestations d'assurance emploi et prestations d'assurance parentale	5 714	47 433	6 591	42 821	5 890	39 894
5 Revenus de retraite	16 066	461 601	16 891	369 780	15 818	422 813
6 Revenus de biens	13 403	122 132	12 387	87 683	13 760	206 201
7 Revenus nets d'entreprise et de profession	5 464	97 077	4 136	49 487	5 682	98 724
8 Autres revenus	17 199	114 231	15 896	91 033	14 348	107 266
9 REVENU TOTAL	53 550	2 608 397	43 895	1 739 255	45 406	2 125 693
CALCUL DU REVENU NET ET DU REVENU IMPOSABLE						
10 Déductions reliées à l'emploi	37 651	41 476	29 372	31 744	31 211	34 495
11 Déductions reliées à la retraite	22 488	152 694	17 033	82 032	16 240	93 718
12 Déductions reliées aux placements	1 763	4 847	995	2 571	1 634	9 091
13 Autres déductions	8 787	39 895	7 415	39 006	9 539	56 699
14 Total des déductions : calcul du revenu net	41 167	238 913	32 006	155 352	34 632	194 003
15 Revenu net	51 936	2 371 243	43 200	1 584 753	44 419	1 933 960
16 Prestation universelle pour la garde d'enfants et revenu d'un REEI	9 484	9 738	5 631	5 675	6 114	5 815
17 Total des déductions : calcul du revenu imposable	7 125	50 006	9 532	60 188	7 139	54 940
18 REVENU IMPOSABLE	52 341	2 331 357	43 241	1 530 576	44 595	1 885 479
CALCUL DES CRÉDITS D'IMPÔT NON REMBOURSABLES						
19 Montant personnel de base	53 542	617 241	43 881	506 004	45 398	522 935
20 Montant pour personnes à charge	1 040	3 175	334	846	484	1 265
21 Autres montants	21 893	60 827	24 920	73 723	23 678	66 537
22 Total des montants	53 542	681 243	43 881	580 573	45 396	590 736
23 Crédit d'impôt pour pompier volontaire et pour volontaire participant à des opérations de recherche et de sauvetage	194	93	89	43	73	35
24 Crédit d'impôt pour les travailleurs d'expérience	1 131	755	1 018	686	1 293	864
25 Crédit d'impôt pour nouveau diplômé travaillant dans une région ressource éloignée	54	119	15	29	15	38
26 Crédits d'impôt pour dons	10 867	1 900	8 586	615	7 324	794
27 TOTAL DES CRÉDITS D'IMPÔT NON REMBOURSABLES	53 542	141 479	43 885	118 589	45 396	121 200
28 IMPÔT À PAYER	37 344	276 071	29 037	149 632	31 750	214 574
29 Contribution santé	1 070	796	408	316	1 091	895
30 IMPÔT ET COTISATIONS À PAYER	44 380	304 347	36 412	171 239	38 578	240 359
CALCUL DU REMBOURSEMENT OU DU SOLDE À PAYER						
31 Impôt du Québec retenu à la source	31 312	147 592	33 281	155 002	33 976	192 709
32 Crédit d'impôt pour frais de garde d'enfants	5 075	7 599	3 526	5 684	3 572	4 013
33 Crédits d'impôt relatifs à la prime au travail	2 957	2 359	1 929	1 455	2 772	2 160
34 Crédit d'impôt pour maintien à domicile des aînés	1 055	2 681	2 394	3 311	1 637	2 073
35 Remboursement de TVQ à un salarié ou à un membre d'une société de personnes	524	68	785	125	808	144
36 Crédit d'impôt Bouclier fiscal	1 638	231	1 155	156	1 403	190
37 Autres crédits d'impôt	4 469	1 977	5 124	2 417	4 289	1 975
38 Impôt payé par acomptes et autres crédits d'impôt	28 550	105 095	19 342	11 889	19 761	29 988
39 IMPÔT PAYÉ ET AUTRES CRÉDITS D'IMPÔT	44 053	267 603	37 023	180 040	38 156	233 250
40 Compensation financière pour maintien à domicile			12	14		
41 SOLDE À PAYER	25 957	60 872	14 286	18 338	17 340	36 337
42 REMBOURSEMENT	22 014	-24 129	25 971	-27 152	24 843	-29 230
43 Remboursement anticipé	692	651	857	763	753	691
AUTRES CRÉDITS D'IMPÔT REMBOURSABLES						
44 Soutien aux enfants	9 061	20 445	5 765	13 368	6 230	14 318
45 Crédit d'impôt pour la solidarité	16 514	9 114	18 337	11 297	16 614	9 737

TABLEAU 10 (suite)

Sommaire des statistiques fiscales par circonscription électorale - 2016

(nombre de contribuables, montants en milliers de dollars)

Composantes	René-Lévesque		Repentigny		Richelieu	
	Nombre	Montant	Nombre	Montant	Nombre	Montant
1 Contribuables imposables	21 554		38 664		27 904	
2 Tous les contribuables	34 506		53 919		45 707	
CALCUL DU REVENU TOTAL						
3 Revenus d'emploi	22 801	901 350	36 544	1 605 631	26 794	1 013 816
4 Prestations d'assurance emploi et prestations d'assurance parentale	6 727	50 398	5 609	37 986	5 452	33 517
5 Revenus de retraite	13 243	304 646	19 128	544 164	19 504	441 964
6 Revenus de biens	7 470	48 211	15 708	168 077	13 335	101 922
7 Revenus nets d'entreprise et de profession	1 858	29 284	4 609	90 214	3 387	51 209
8 Autres revenus	12 500	80 620	16 370	110 476	17 527	113 064
9 REVENU TOTAL	34 506	1 414 510	53 919	2 556 549	45 707	1 755 492
CALCUL DU REVENU NET ET DU REVENU IMPOSABLE						
10 Déductions reliées à l'emploi	21 674	21 927	36 773	41 008	26 910	27 117
11 Déductions reliées à la retraite	12 353	66 138	21 996	130 059	14 542	73 634
12 Déductions reliées aux placements	718	1 651	1 623	5 490	1 565	3 465
13 Autres déductions	6 028	31 003	9 483	68 352	8 618	50 623
14 Total des déductions : calcul du revenu net	23 847	120 719	40 736	244 909	30 780	154 839
15 Revenu net	33 510	1 294 451	52 761	2 312 541	44 747	1 601 820
16 Prestation universelle pour la garde d'enfants et revenu d'un REEI	4 372	3 950	7 552	7 163	4 952	4 639
17 Total des déductions : calcul du revenu imposable	7 556	66 600	7 846	52 971	9 743	61 734
18 REVENU IMPOSABLE	33 221	1 232 091	52 941	2 267 104	44 879	1 545 037
CALCUL DES CRÉDITS D'IMPÔT NON REMBOURSABLES						
19 Montant personnel de base	34 505	397 818	53 916	621 732	45 698	526 915
20 Montant pour personnes à charge	406	1 010	1 067	3 111	487	1 323
21 Autres montants	18 537	52 768	28 644	87 394	26 606	81 692
22 Total des montants	34 505	451 596	53 917	712 237	45 698	609 931
23 Crédit d'impôt pour pompier volontaire et pour volontaire participant à des opérations de recherche et de sauvetage	36	17			35	17
24 Crédit d'impôt pour les travailleurs d'expérience	697	469	1 311	895	1 095	728
25 Crédit d'impôt pour nouveau diplômé travaillant dans une région ressource éloignée	903	1 960				
26 Crédits d'impôt pour dons	6 961	470	10 538	1 159	7 931	641
27 TOTAL DES CRÉDITS D'IMPÔT NON REMBOURSABLES	34 505	94 302	53 917	146 391	45 698	124 582
28 IMPÔT À PAYER	21 554	127 772	38 664	257 277	27 904	150 265
29 Contribution santé	413	281	1 183	921	508	384
30 IMPÔT ET COTISATIONS À PAYER	26 670	140 776	45 125	284 595	35 907	172 051
CALCUL DU REMBOURSEMENT OU DU SOLDE À PAYER						
31 Impôt du Québec retenu à la source	25 780	137 378	42 642	249 090	32 337	152 556
32 Crédit d'impôt pour frais de garde d'enfants	1 982	2 007	4 414	5 544	2 484	2 576
33 Crédits d'impôt relatifs à la prime au travail	1 361	995	2 630	2 001	2 327	1 723
34 Crédit d'impôt pour maintien à domicile des aînés	1 367	1 602	3 092	3 226	3 227	4 252
35 Remboursement de TVQ à un salarié ou à un membre d'une société de personnes	609	74	1 177	194	668	63
36 Crédit d'impôt Bouclier fiscal	645	79	1 513	198	1 097	143
37 Autres crédits d'impôt	2 808	1 358	6 002	2 871	4 147	1 956
38 Impôt payé par acomptes et autres crédits d'impôt	14 850	8 301	22 673	26 860	17 897	14 577
39 IMPÔT PAYÉ ET AUTRES CRÉDITS D'IMPÔT	28 313	151 795	47 039	289 984	36 620	177 847
40 Compensation financière pour maintien à domicile	14	12	15	6		
41 SOLDE À PAYER	10 140	12 208	18 005	32 085	15 012	20 766
42 REMBOURSEMENT	20 442	-23 239	32 197	-37 480	25 126	-26 562
43 Remboursement anticipé	629	543	918	801	851	740
AUTRES CRÉDITS D'IMPÔT REMBOURSABLES						
44 Soutien aux enfants	4 438	10 423	7 674	17 376	5 078	12 634
45 Crédit d'impôt pour la solidarité	14 284	8 466	19 221	10 483	20 821	13 318

TABLEAU 10 (suite)

Sommaire des statistiques fiscales par circonscription électorale - 2016

(nombre de contribuables, montants en milliers de dollars)

Composantes	Richmond		Rimouski		Rivière-du-Loup- Témiscouata	
	Nombre	Montant	Nombre	Montant	Nombre	Montant
1 Contribuables imposables	41 321		30 842		31 422	
2 Tous les contribuables	61 773		47 175		52 542	
CALCUL DU REVENU TOTAL						
3 Revenus d'emploi	41 081	1 616 837	29 901	1 122 727	32 178	1 101 623
4 Prestations d'assurance emploi et prestations d'assurance parentale	8 358	53 716	7 181	51 398	8 932	62 233
5 Revenus de retraite	21 018	468 925	19 005	461 199	21 990	433 075
6 Revenus de biens	17 340	161 540	13 277	117 234	14 155	115 378
7 Revenus nets d'entreprise et de profession	7 144	100 058	3 944	62 304	5 538	64 075
8 Autres revenus	21 867	128 447	17 367	107 523	20 811	123 179
9 REVENU TOTAL	61 773	2 529 523	47 175	1 922 385	52 542	1 899 564
CALCUL DU REVENU NET ET DU REVENU IMPOSABLE						
10 Déductions reliées à l'emploi	42 864	45 471	30 393	32 497	33 287	35 566
11 Déductions reliées à la retraite	24 278	123 909	17 392	91 067	17 066	76 716
12 Déductions reliées aux placements	1 824	7 775	1 291	3 554	1 019	2 758
13 Autres déductions	11 211	54 408	7 852	42 378	8 766	37 945
14 Total des déductions : calcul du revenu net	46 501	231 564	33 441	169 496	36 095	152 985
15 Revenu net	60 740	2 300 633	46 585	1 753 587	51 726	1 747 507
16 Prestation universelle pour la garde d'enfants et revenu d'un REEI	9 542	9 435	5 655	5 344	6 023	5 908
17 Total des déductions : calcul du revenu imposable	12 028	77 204	9 841	63 968	13 865	92 341
18 REVENU IMPOSABLE	60 858	2 233 220	46 467	1 695 160	51 725	1 661 543
CALCUL DES CRÉDITS D'IMPÔT NON REMBOURSABLES						
19 Montant personnel de base	61 764	712 010	47 174	543 971	52 535	605 705
20 Montant pour personnes à charge	820	2 188	629	1 653	533	1 334
21 Autres montants	33 373	92 565	27 347	78 333	30 144	88 484
22 Total des montants	61 764	806 763	47 174	623 956	52 535	695 523
23 Crédit d'impôt pour pompier volontaire et pour volontaire participant à des opérations de recherche et de sauvetage	104	50	38	18	266	128
24 Crédit d'impôt pour les travailleurs d'expérience	1 365	895	1 084	736	1 406	937
25 Crédit d'impôt pour nouveau diplômé travaillant dans une région ressource éloignée	13	28	1 531	3 159	1 605	3 329
26 Crédits d'impôt pour dons	11 583	1 150	10 503	1 334	9 055	927
27 TOTAL DES CRÉDITS D'IMPÔT NON REMBOURSABLES	61 767	165 295	47 174	131 516	52 535	145 608
28 IMPÔT À PAYER	41 321	225 487	30 842	167 505	31 422	148 673
29 Contribution santé	810	611	624	490	528	411
30 IMPÔT ET COTISATIONS À PAYER	51 376	257 231	38 653	190 916	42 204	173 536
CALCUL DU REMBOURSEMENT OU DU SOLDE À PAYER						
31 Impôt du Québec retenu à la source	46 900	226 773	36 127	169 694	36 867	149 547
32 Crédit d'impôt pour frais de garde d'enfants	5 922	6 770	3 199	3 309	2 815	2 867
33 Crédits d'impôt relatifs à la prime au travail	3 302	2 634	1 991	1 398	2 448	1 885
34 Crédit d'impôt pour maintien à domicile des aînés	2 913	4 555	3 556	5 309	3 499	4 979
35 Remboursement de TVQ à un salarié ou à un membre d'une société de personnes	1 372	159	1 369	175	1 249	209
36 Crédit d'impôt Bouclier fiscal	1 858	243	1 174	141	1 286	168
37 Autres crédits d'impôt	6 843	2 863	4 856	2 114	5 553	2 668
38 Impôt payé par acomptes et autres crédits d'impôt	28 090	23 055	20 809	19 548	23 409	18 359
39 IMPÔT PAYÉ ET AUTRES CRÉDITS D'IMPÔT	52 414	267 051	40 295	201 688	42 307	180 681
40 Compensation financière pour maintien à domicile			22	10		
41 SOLDE À PAYER	20 373	29 898	15 286	20 588	18 742	23 569
42 REMBOURSEMENT	36 527	-39 723	27 938	-31 371	28 356	-30 714
43 Remboursement anticipé	1 171	1 040	967	881	815	738
AUTRES CRÉDITS D'IMPÔT REMBOURSABLES						
44 Soutien aux enfants	9 754	23 220	5 769	12 787	6 107	15 704
45 Crédit d'impôt pour la solidarité	25 049	15 612	20 887	12 859	24 714	16 129

TABLEAU 10 (suite)

Sommaire des statistiques fiscales par circonscription électorale - 2016

(nombre de contribuables, montants en milliers de dollars)

Composantes	Robert-Baldwin		Roberval		Rosemont	
	Nombre	Montant	Nombre	Montant	Nombre	Montant
1 Contribuables imposables	37 293		27 016		36 994	
2 Tous les contribuables	60 306		46 520		59 582	
CALCUL DU REVENU TOTAL						
3 Revenus d'emploi	39 760	1 752 438	28 808	1 004 982	38 317	1 616 231
4 Prestations d'assurance emploi et prestations d'assurance parentale	4 502	34 701	9 115	64 989	5 682	42 533
5 Revenus de retraite	17 262	413 130	18 573	376 535	17 754	416 461
6 Revenus de biens	19 893	242 392	11 019	88 120	18 422	150 766
7 Revenus nets d'entreprise et de profession	5 914	137 824	4 189	52 392	6 064	112 871
8 Autres revenus	18 542	140 963	18 117	108 638	21 693	149 192
9 REVENU TOTAL	60 306	2 721 449	46 520	1 695 657	59 582	2 488 053
CALCUL DU REVENU NET ET DU REVENU IMPOSABLE						
10 Déductions reliées à l'emploi	41 479	46 098	29 317	30 815	39 651	40 593
11 Déductions reliées à la retraite	20 455	136 235	14 834	72 111	21 998	134 826
12 Déductions reliées aux placements	3 403	14 328	810	2 435	1 763	5 687
13 Autres déductions	10 791	51 604	8 469	42 405	10 231	35 345
14 Total des déductions : calcul du revenu net	45 568	248 264	32 031	147 766	43 094	216 451
15 Revenu net	57 635	2 474 902	45 655	1 548 688	57 947	2 272 244
16 Prestation universelle pour la garde d'enfants et revenu d'un REEI	8 766	8 695	5 646	5 667	7 572	7 203
17 Total des déductions : calcul du revenu imposable	10 328	81 297	11 836	109 907	11 870	79 189
18 REVENU IMPOSABLE	58 130	2 403 406	45 302	1 444 777	57 976	2 200 705
CALCUL DES CRÉDITS D'IMPÔT NON REMBOURSABLES						
19 Montant personnel de base	60 293	694 732	46 519	536 368	59 558	684 875
20 Montant pour personnes à charge	2 313	8 010	506	1 250	948	2 952
21 Autres montants	27 687	86 293	25 610	73 563	33 743	97 189
22 Total des montants	60 293	789 035	46 518	611 181	59 561	785 016
23 Crédit d'impôt pour pompier volontaire et pour volontaire participant à des opérations de recherche et de sauvetage			111	53		
24 Crédit d'impôt pour les travailleurs d'expérience	2 212	1 463	1 141	756	1 087	716
25 Crédit d'impôt pour nouveau diplômé travaillant dans une région ressource éloignée			1 605	3 110		
26 Crédits d'impôt pour dons	13 031	3 596	8 398	702	11 563	1 807
27 TOTAL DES CRÉDITS D'IMPÔT NON REMBOURSABLES	60 296	164 930	46 519	127 979	59 563	161 836
28 IMPÔT À PAYER	37 293	282 254	27 016	129 039	36 994	241 384
29 Contribution santé	1 884	1 526	395	308	1 137	908
30 IMPÔT ET COTISATIONS À PAYER	44 939	313 290	36 104	150 679	45 727	271 085
CALCUL DU REMBOURSEMENT OU DU SOLDE À PAYER						
31 Impôt du Québec retenu à la source	41 441	253 956	33 270	137 114	42 198	234 354
32 Crédit d'impôt pour frais de garde d'enfants	5 253	7 665	2 637	3 017	4 821	7 796
33 Crédits d'impôt relatifs à la prime au travail	4 701	4 009	2 298	1 684	4 137	3 339
34 Crédit d'impôt pour maintien à domicile des aînés	2 351	3 193	2 810	4 187	3 581	3 806
35 Remboursement de TVQ à un salarié ou à un membre d'une société de personnes	927	180	1 304	231	1 163	128
36 Crédit d'impôt Bouclier fiscal	2 428	369	1 164	161	2 165	339
37 Autres crédits d'impôt	6 395	3 581	4 678	2 286	6 064	2 726
38 Impôt payé par acomptes et autres crédits d'impôt	26 452	41 732	21 092	12 737	25 134	29 127
39 IMPÔT PAYÉ ET AUTRES CRÉDITS D'IMPÔT	48 442	314 686	37 757	161 418	48 323	281 616
40 Compensation financière pour maintien à domicile	12	3			22	7
41 SOLDE À PAYER	19 108	43 637	15 116	17 880	18 053	29 948
42 REMBOURSEMENT	33 564	-45 036	26 302	-28 619	34 087	-40 485
43 Remboursement anticipé	743	703	997	867	1 115	1 002
AUTRES CRÉDITS D'IMPÔT REMBOURSABLES						
44 Soutien aux enfants	8 761	22 102	5 783	14 869	7 740	18 450
45 Crédit d'impôt pour la solidarité	23 527	13 028	21 007	13 302	30 387	19 044

TABLEAU 10 (suite)

Sommaire des statistiques fiscales par circonscription électorale - 2016

(nombre de contribuables, montants en milliers de dollars)

Composantes	Rousseau		Rouyn-Noranda-Témiscamingue		Saint-François	
	Nombre	Montant	Nombre	Montant	Nombre	Montant
1 Contribuables imposables	26 189		29 491		36 959	
2 Tous les contribuables	42 567		46 266		60 104	
CALCUL DU REVENU TOTAL						
3 Revenus d'emploi	28 301	994 040	31 308	1 370 500	37 357	1 315 554
4 Prestations d'assurance emploi et prestations d'assurance parentale	7 527	48 748	7 049	50 175	7 380	45 830
5 Revenus de retraite	12 305	232 971	15 677	351 798	21 002	455 484
6 Revenus de biens	8 687	74 147	12 521	100 027	16 090	130 275
7 Revenus nets d'entreprise et de profession	3 970	49 577	3 279	55 475	6 429	87 137
8 Autres revenus	15 767	104 838	16 550	112 604	23 504	135 861
9 REVENU TOTAL	42 567	1 504 321	46 266	2 040 578	60 104	2 170 141
CALCUL DU REVENU NET ET DU REVENU IMPOSABLE						
10 Déductions reliées à l'emploi	29 485	30 852	31 498	32 095	39 347	39 858
11 Déductions reliées à la retraite	14 012	57 399	17 333	96 700	20 440	94 950
12 Déductions reliées aux placements	532	1 279	869	2 932	1 398	4 073
13 Autres déductions	7 471	30 284	7 331	43 883	10 646	41 931
14 Total des déductions : calcul du revenu net	31 525	119 813	34 001	175 611	42 883	180 812
15 Revenu net	41 304	1 385 380	45 344	1 866 339	59 013	1 990 985
16 Prestation universelle pour la garde d'enfants et revenu d'un REEI	6 489	6 595	6 274	6 267	8 075	7 937
17 Total des déductions : calcul du revenu imposable	8 676	69 621	10 041	88 065	13 468	83 946
18 REVENU IMPOSABLE	41 489	1 322 647	45 138	1 785 000	58 819	1 915 390
CALCUL DES CRÉDITS D'IMPÔT NON REMBOURSABLES						
19 Montant personnel de base	42 534	489 902	46 263	533 395	60 094	692 523
20 Montant pour personnes à charge	420	1 075	518	1 405	724	2 102
21 Autres montants	22 504	52 026	24 389	65 509	34 225	97 379
22 Total des montants	42 534	543 003	46 264	600 309	60 093	792 004
23 Crédit d'impôt pour pompier volontaire et pour volontaire participant à des opérations de recherche et de sauvetage	59	28	197	95	40	19
24 Crédit d'impôt pour les travailleurs d'expérience	861	569	892	587	1 329	885
25 Crédit d'impôt pour nouveau diplômé travaillant dans une région ressource éloignée			1 625	3 497		
26 Crédits d'impôt pour dons	4 416	337	8 763	943	10 929	1 766
27 TOTAL DES CRÉDITS D'IMPÔT NON REMBOURSABLES	42 539	110 632	46 264	126 596	60 093	162 857
28 IMPÔT À PAYER	26 189	122 820	29 491	196 283	36 959	175 768
29 Contribution santé	290	209	928	675	528	398
30 IMPÔT ET COTISATIONS À PAYER	33 230	141 108	36 925	216 795	47 281	205 108
CALCUL DU REMBOURSEMENT OU DU SOLDE À PAYER						
31 Impôt du Québec retenu à la source	30 373	129 180	34 516	196 035	42 638	176 941
32 Crédit d'impôt pour frais de garde d'enfants	3 702	4 931	3 611	3 315	4 783	5 459
33 Crédits d'impôt relatifs à la prime au travail	3 321	2 714	2 082	1 485	3 766	2 953
34 Crédit d'impôt pour maintien à domicile des aînés	1 121	941	2 056	3 082	3 618	5 593
35 Remboursement de TVQ à un salarié ou à un membre d'une société de personnes	478	94	944	105	1 183	103
36 Crédit d'impôt Bouclier fiscal	1 586	225	1 158	139	1 992	268
37 Autres crédits d'impôt	4 128	1 873	4 172	2 013	6 506	2 856
38 Impôt payé par acomptes et autres crédits d'impôt	19 689	7 385	20 919	22 220	26 615	19 097
39 IMPÔT PAYÉ ET AUTRES CRÉDITS D'IMPÔT	33 710	147 343	38 661	228 393	48 868	213 268
40 Compensation financière pour maintien à domicile						
41 SOLDE À PAYER	13 894	17 608	14 613	21 147	19 599	25 504
42 REMBOURSEMENT	23 634	-23 844	27 204	-32 752	33 875	-33 668
43 Remboursement anticipé	968	861	1 006	932	1 241	999
AUTRES CRÉDITS D'IMPÔT REMBOURSABLES						
44 Soutien aux enfants	6 715	18 508	6 383	14 579	8 284	21 593
45 Crédit d'impôt pour la solidarité	19 414	11 739	19 016	11 709	29 250	18 637

TABLEAU 10 (suite)

Sommaire des statistiques fiscales par circonscription électorale - 2016

(nombre de contribuables, montants en milliers de dollars)

Composantes	Saint-Henri-Sainte-Anne		Saint-Hyacinthe		Saint-Jean	
	Nombre	Montant	Nombre	Montant	Nombre	Montant
1 Contribuables imposables	35 675		39 888		42 353	
2 Tous les contribuables	61 684		61 423		62 421	
CALCUL DU REVENU TOTAL						
3 Revenus d'emploi	40 485	1 780 340	39 614	1 467 007	42 313	1 714 635
4 Prestations d'assurance emploi et prestations d'assurance parentale	5 449	41 468	7 495	46 176	7 471	48 484
5 Revenus de retraite	13 240	250 284	21 714	476 274	21 039	494 669
6 Revenus de biens	16 662	168 444	18 360	187 723	16 636	173 604
7 Revenus nets d'entreprise et de profession	6 550	129 772	5 409	83 613	5 035	90 656
8 Autres revenus	23 655	174 701	22 588	129 678	21 484	134 776
9 REVENU TOTAL	61 684	2 545 009	61 423	2 390 471	62 421	2 656 823
CALCUL DU REVENU NET ET DU REVENU IMPOSABLE						
10 Déductions reliées à l'emploi	42 728	45 010	41 178	43 181	42 820	45 931
11 Déductions reliées à la retraite	21 223	134 935	21 699	101 968	23 900	126 693
12 Déductions reliées aux placements	1 684	7 529	1 899	4 743	1 699	5 623
13 Autres déductions	10 805	28 817	10 526	57 877	10 443	54 540
14 Total des déductions : calcul du revenu net	45 818	216 291	45 007	207 770	46 843	232 787
15 Revenu net	59 578	2 329 763	60 475	2 184 455	61 377	2 425 021
16 Prestation universelle pour la garde d'enfants et revenu d'un REEI	7 011	6 942	7 984	7 888	8 790	8 133
17 Total des déductions : calcul du revenu imposable	11 432	89 568	12 654	82 758	10 882	67 009
18 REVENU IMPOSABLE	59 387	2 247 719	60 498	2 109 986	61 530	2 366 330
CALCUL DES CRÉDITS D'IMPÔT NON REMBOURSABLES						
19 Montant personnel de base	61 646	708 817	61 405	707 425	62 418	719 257
20 Montant pour personnes à charge	894	2 992	613	1 644	772	1 993
21 Autres montants	30 590	75 734	35 119	103 243	35 017	102 009
22 Total des montants	61 648	787 544	61 406	812 312	62 418	823 258
23 Crédit d'impôt pour pompier volontaire et pour volontaire participant à des opérations de recherche et de sauvetage			52	25	16	8
24 Crédit d'impôt pour les travailleurs d'expérience	936	616	1 765	1 198	1 497	997
25 Crédit d'impôt pour nouveau diplômé travaillant dans une région ressource éloignée	12	27			12	24
26 Crédits d'impôt pour dons	10 343	1 741	11 018	1 458	11 123	1 135
27 TOTAL DES CRÉDITS D'IMPÔT NON REMBOURSABLES	61 654	162 635	61 410	166 734	62 419	168 647
28 IMPÔT À PAYER	35 675	256 911	39 888	204 348	42 353	250 046
29 Contribution santé	1 404	1 146	743	575	948	726
30 IMPÔT ET COTISATIONS À PAYER	43 559	280 336	49 762	235 476	51 106	279 441
CALCUL DU REMBOURSEMENT OU DU SOLDE À PAYER						
31 Impôt du Québec retenu à la source	41 239	246 827	44 824	198 986	47 401	243 848
32 Crédit d'impôt pour frais de garde d'enfants	3 416	4 649	4 052	5 174	5 006	5 428
33 Crédits d'impôt relatifs à la prime au travail	4 973	3 819	3 385	2 623	3 359	2 379
34 Crédit d'impôt pour maintien à domicile des aînés	1 746	676	4 116	5 583	3 790	4 763
35 Remboursement de TVQ à un salarié ou à un membre d'une société de personnes	943	137	1 077	142	1 180	150
36 Crédit d'impôt Bouclier fiscal	2 105	322	1 709	231	1 834	243
37 Autres crédits d'impôt	4 985	2 406	6 294	2 642	6 559	2 694
38 Impôt payé par acomptes et autres crédits d'impôt	26 359	27 424	28 202	24 614	27 416	27 435
39 IMPÔT PAYÉ ET AUTRES CRÉDITS D'IMPÔT	47 221	286 261	51 061	239 995	52 979	286 940
40 Compensation financière pour maintien à domicile	20	7	134	156		
41 SOLDE À PAYER	16 865	34 696	20 527	31 113	20 489	31 367
42 REMBOURSEMENT	34 327	-40 628	35 058	-35 788	36 520	-38 869
43 Remboursement anticipé	1 047	949	1 206	973	1 185	1 042
AUTRES CRÉDITS D'IMPÔT REMBOURSABLES						
44 Soutien aux enfants	7 189	20 821	8 206	21 246	8 966	20 315
45 Crédit d'impôt pour la solidarité	31 910	17 903	28 236	17 636	26 650	15 814

TABLEAU 10 (suite)

Sommaire des statistiques fiscales par circonscription électorale - 2016

(nombre de contribuables, montants en milliers de dollars)

Composantes	Saint-Jérôme		Saint-Laurent		Sainte-Marie-Saint-Jacques	
	Nombre	Montant	Nombre	Montant	Nombre	Montant
1 Contribuables imposables	37 915		38 390		30 091	
2 Tous les contribuables	60 943		69 279		51 455	
CALCUL DU REVENU TOTAL						
3 Revenus d'emploi	38 501	1 381 534	42 940	1 950 553	33 216	1 548 333
4 Prestations d'assurance emploi et prestations d'assurance parentale	7 840	50 276	5 813	47 165	3 846	29 467
5 Revenus de retraite	22 401	492 491	17 221	366 661	10 708	237 604
6 Revenus de biens	14 827	111 829	22 615	385 293	13 901	280 915
7 Revenus nets d'entreprise et de profession	4 858	73 467	6 968	195 676	7 437	174 375
8 Autres revenus	23 793	152 853	24 219	182 126	18 746	161 894
9 REVENU TOTAL	60 943	2 262 450	69 279	3 127 474	51 455	2 432 588
CALCUL DU REVENU NET ET DU REVENU IMPOSABLE						
10 Déductions reliées à l'emploi	39 114	40 694	45 850	48 516	35 713	37 018
11 Déductions reliées à la retraite	19 070	90 994	21 295	156 351	16 772	119 295
12 Déductions reliées aux placements	941	2 976	3 285	17 499	1 859	20 659
13 Autres déductions	10 560	47 347	12 056	53 092	9 857	32 031
14 Total des déductions : calcul du revenu net	42 946	182 011	49 973	275 458	38 308	209 004
15 Revenu net	59 858	2 081 330	65 547	2 855 291	49 701	2 225 314
16 Prestation universelle pour la garde d'enfants et revenu d'un REEI	7 825	7 318	11 174	11 816	3 456	3 344
17 Total des déductions : calcul du revenu imposable	12 236	75 074	14 593	104 026	9 772	94 308
18 REVENU IMPOSABLE	59 959	2 014 121	66 037	2 763 637	49 266	2 135 036
CALCUL DES CRÉDITS D'IMPÔT NON REMBOURSABLES						
19 Montant personnel de base	60 939	701 360	69 251	795 746	51 353	588 951
20 Montant pour personnes à charge	668	1 882	2 231	8 096	514	1 808
21 Autres montants	35 331	104 679	30 815	89 878	25 063	61 371
22 Total des montants	60 938	807 921	69 253	893 720	51 369	652 130
23 Crédit d'impôt pour pompier volontaire et pour volontaire participant à des opérations de recherche et de sauvetage	12	6				
24 Crédit d'impôt pour les travailleurs d'expérience	1 253	842	1 715	1 153	855	562
25 Crédit d'impôt pour nouveau diplômé travaillant dans une région ressource éloignée	13	21				
26 Crédits d'impôt pour dons	8 442	642	13 332	4 348	8 495	3 652
27 TOTAL DES CRÉDITS D'IMPÔT NON REMBOURSABLES	60 939	164 619	69 252	186 905	51 381	137 184
28 IMPÔT À PAYER	37 915	192 930	38 390	338 861	30 091	266 687
29 Contribution santé	578	422	2 653	2 225	1 814	1 516
30 IMPÔT ET COTISATIONS À PAYER	48 479	221 467	48 318	377 930	36 751	291 318
CALCUL DU REMBOURSEMENT OU DU SOLDE À PAYER						
31 Impôt du Québec retenu à la source	44 004	195 845	43 892	287 929	33 753	228 037
32 Crédit d'impôt pour frais de garde d'enfants	4 105	4 984	7 178	13 255	2 023	2 810
33 Crédits d'impôt relatifs à la prime au travail	4 023	3 122	6 527	6 139	3 264	2 129
34 Crédit d'impôt pour maintien à domicile des aînés	4 410	4 156	2 574	4 363	1 847	2 182
35 Remboursement de TVQ à un salarié ou à un membre d'une société de personnes	833	133	1 174	231	741	105
36 Crédit d'impôt Bouclier fiscal	1 964	276	3 131	536	1 226	179
37 Autres crédits d'impôt	5 780	2 231	6 703	3 318	3 593	1 634
38 Impôt payé par acomptes et autres crédits d'impôt	25 541	17 037	29 506	63 967	21 995	44 335
39 IMPÔT PAYÉ ET AUTRES CRÉDITS D'IMPÔT	49 849	227 783	52 733	379 738	39 349	281 411
40 Compensation financière pour maintien à domicile	239	98	10	7		
41 SOLDE À PAYER	20 686	25 576	20 481	53 919	14 796	45 082
42 REMBOURSEMENT	33 666	-31 989	37 445	-55 735	27 971	-35 175
43 Remboursement anticipé	1 333	1 116	819	788	774	707
AUTRES CRÉDITS D'IMPÔT REMBOURSABLES						
44 Soutien aux enfants	8 094	20 555	11 335	30 525	3 531	8 645
45 Crédit d'impôt pour la solidarité	29 709	18 579	30 790	19 179	25 368	14 498

TABLEAU 10 (suite)

Sommaire des statistiques fiscales par circonscription électorale - 2016

(nombre de contribuables, montants en milliers de dollars)

Composantes	Sainte-Rose		Sanguinet		Sherbrooke	
	Nombre	Montant	Nombre	Montant	Nombre	Montant
1 Contribuables imposables	39 616		31 279		31 696	
2 Tous les contribuables	56 462		43 808		53 853	
CALCUL DU REVENU TOTAL						
3 Revenus d'emploi	41 252	1 944 059	33 007	1 439 965	32 363	1 149 899
4 Prestations d'assurance emploi et prestations d'assurance parentale	5 559	40 830	5 673	38 724	5 449	32 912
5 Revenus de retraite	14 389	367 293	11 504	259 528	18 892	479 972
6 Revenus de biens	16 083	164 483	10 599	74 185	15 480	175 179
7 Revenus nets d'entreprise et de profession	5 151	96 823	3 345	48 364	4 980	104 355
8 Autres revenus	16 373	108 632	13 171	78 880	22 266	147 257
9 REVENU TOTAL	56 462	2 722 120	43 808	1 939 646	53 853	2 089 576
CALCUL DU REVENU NET ET DU REVENU IMPOSABLE						
10 Déductions reliées à l'emploi	42 310	47 120	33 147	36 886	33 709	33 605
11 Déductions reliées à la retraite	24 730	155 825	19 628	101 510	16 628	92 062
12 Déductions reliées aux placements	1 643	5 727	835	2 165	1 944	6 662
13 Autres déductions	8 604	48 732	6 252	32 540	9 663	54 448
14 Total des déductions : calcul du revenu net	45 084	257 404	35 089	173 100	37 702	186 777
15 Revenu net	54 747	2 465 866	42 962	1 766 950	52 825	1 903 502
16 Prestation universelle pour la garde d'enfants et revenu d'un REEI	9 707	9 256	7 022	6 577	6 150	5 779
17 Total des déductions : calcul du revenu imposable	7 534	50 600	6 665	43 804	12 743	83 884
18 REVENU IMPOSABLE	55 094	2 424 834	42 951	1 729 865	52 506	1 825 782
CALCUL DES CRÉDITS D'IMPÔT NON REMBOURSABLES						
19 Montant personnel de base	56 459	651 076	43 680	503 520	53 837	619 919
20 Montant pour personnes à charge	1 568	4 877	730	1 965	813	2 472
21 Autres montants	26 999	77 243	22 292	61 708	30 675	89 712
22 Total des montants	56 459	733 196	43 682	567 193	53 839	712 103
23 Crédit d'impôt pour pompier volontaire et pour volontaire participant à des opérations de recherche et de sauvetage			37	18		
24 Crédit d'impôt pour les travailleurs d'expérience	1 175	776	867	582	1 173	773
25 Crédit d'impôt pour nouveau diplômé travaillant dans une région ressource éloignée					15	29
26 Crédits d'impôt pour dons	11 590	1 276	7 624	600	10 997	1 848
27 TOTAL DES CRÉDITS D'IMPÔT NON REMBOURSABLES	56 460	150 781	43 688	116 104	53 844	146 974
28 IMPÔT À PAYER	39 616	287 414	31 279	188 691	31 696	184 563
29 Contribution santé	1 380	1 069	510	371	972	782
30 IMPÔT ET COTISATIONS À PAYER	45 805	314 956	36 254	207 243	40 420	211 701
CALCUL DU REMBOURSEMENT OU DU SOLDE À PAYER						
31 Impôt du Québec retenu à la source	44 174	283 854	35 163	197 195	37 518	167 329
32 Crédit d'impôt pour frais de garde d'enfants	6 083	6 677	4 181	5 325	3 492	3 791
33 Crédits d'impôt relatifs à la prime au travail	3 226	2 607	2 125	1 593	3 284	2 464
34 Crédit d'impôt pour maintien à domicile des aînés	2 179	3 516	1 597	1 707	4 538	7 433
35 Remboursement de TVQ à un salarié ou à un membre d'une société de personnes	1 361	205	933	127	1 155	147
36 Crédit d'impôt Bouclier fiscal	2 011	275	1 200	157	1 658	235
37 Autres crédits d'impôt	6 533	2 946	4 743	1 950	5 181	2 101
38 Impôt payé par acomptes et autres crédits d'impôt	25 099	23 839	19 937	9 687	23 923	34 250
39 IMPÔT PAYÉ ET AUTRES CRÉDITS D'IMPÔT	49 037	323 919	38 061	217 741	44 013	217 749
40 Compensation financière pour maintien à domicile	50	18				
41 SOLDE À PAYER	16 959	32 090	12 929	17 817	16 385	28 456
42 REMBOURSEMENT	35 023	-41 071	27 529	-28 317	30 749	-34 512
43 Remboursement anticipé	916	793	811	692	1 054	893
AUTRES CRÉDITS D'IMPÔT REMBOURSABLES						
44 Soutien aux enfants	9 825	21 383	7 168	15 585	6 304	16 258
45 Crédit d'impôt pour la solidarité	19 453	10 274	15 550	8 269	28 274	18 403

TABLEAU 10 (suite)

Sommaire des statistiques fiscales par circonscription électorale - 2016

(nombre de contribuables, montants en milliers de dollars)

Composantes	Soulanges		Taillon		Taschereau	
	Nombre	Montant	Nombre	Montant	Nombre	Montant
1 Contribuables imposables	40 303		37 929		33 987	
2 Tous les contribuables	56 588		56 915		52 214	
CALCUL DU REVENU TOTAL						
3 Revenus d'emploi	40 088	1 894 958	37 687	1 677 902	31 555	1 253 897
4 Prestations d'assurance emploi et prestations d'assurance parentale	6 465	46 580	5 588	39 527	3 907	24 406
5 Revenus de retraite	16 281	420 429	18 696	516 844	19 648	580 395
6 Revenus de biens	17 184	247 536	16 847	186 042	17 066	216 435
7 Revenus nets d'entreprise et de profession	6 313	116 438	4 764	103 167	5 598	117 796
8 Autres revenus	16 480	152 187	19 279	127 915	19 845	140 030
9 REVENU TOTAL	56 588	2 878 128	56 915	2 651 397	52 214	2 332 960
CALCUL DU REVENU NET ET DU REVENU IMPOSABLE						
10 Déductions reliées à l'emploi	41 622	47 823	37 883	40 061	32 494	33 243
11 Déductions reliées à la retraite	23 231	139 080	21 435	136 256	17 527	115 186
12 Déductions reliées aux placements	2 297	10 521	2 344	8 233	2 631	10 714
13 Autres déductions	10 265	65 163	9 744	59 388	9 951	54 869
14 Total des déductions : calcul du revenu net	45 141	262 587	41 998	243 938	37 000	214 012
15 Revenu net	55 242	2 618 797	55 553	2 408 139	51 558	2 120 302
16 Prestation universelle pour la garde d'enfants et revenu d'un REEI	9 068	8 799	7 513	7 209	3 655	3 336
17 Total des déductions : calcul du revenu imposable	7 907	63 048	9 803	62 507	11 168	83 941
18 REVENU IMPOSABLE	55 539	2 564 984	55 738	2 353 229	51 184	2 040 308
CALCUL DES CRÉDITS D'IMPÔT NON REMBOURSABLES						
19 Montant personnel de base	56 570	652 394	56 902	655 040	52 186	600 446
20 Montant pour personnes à charge	973	2 817	1 095	3 447	442	1 348
21 Autres montants	27 250	77 152	30 534	93 529	31 392	95 786
22 Total des montants	56 573	732 362	56 904	752 016	52 190	697 581
23 Crédit d'impôt pour pompier volontaire et pour volontaire participant à des opérations de recherche et de sauvetage	175	84				
24 Crédit d'impôt pour les travailleurs d'expérience	1 617	1 080	1 230	798	1 258	824
25 Crédit d'impôt pour nouveau diplômé travaillant dans une région ressource éloignée					27	58
26 Crédits d'impôt pour dons	11 079	1 933	11 672	1 983	13 230	2 855
27 TOTAL DES CRÉDITS D'IMPÔT NON REMBOURSABLES	56 574	151 237	56 903	155 269	52 192	145 444
28 IMPÔT À PAYER	40 303	312 906	37 929	274 236	33 987	222 982
29 Contribution santé	1 849	1 509	1 563	1 259	1 161	963
30 IMPÔT ET COTISATIONS À PAYER	47 384	341 234	45 168	302 500	41 317	252 477
CALCUL DU REMBOURSEMENT OU DU SOLDE À PAYER						
31 Impôt du Québec retenu à la source	42 745	284 648	42 718	262 693	37 838	197 254
32 Crédit d'impôt pour frais de garde d'enfants	5 001	5 233	4 282	5 405	2 196	3 359
33 Crédits d'impôt relatifs à la prime au travail	3 023	2 279	3 461	2 686	2 632	1 771
34 Crédit d'impôt pour maintien à domicile des aînés	1 415	1 421	3 457	4 527	4 548	8 177
35 Remboursement de TVQ à un salarié ou à un membre d'une société de personnes	1 024	219	1 276	155	1 100	141
36 Crédit d'impôt Bouclier fiscal	1 661	221	1 743	262	1 166	173
37 Autres crédits d'impôt	5 625	2 643	5 585	2 641	4 422	2 104
38 Impôt payé par acomptes et autres crédits d'impôt	25 161	38 763	24 360	33 102	22 217	41 784
39 IMPÔT PAYÉ ET AUTRES CRÉDITS D'IMPÔT	48 042	335 428	47 866	311 472	43 492	254 763
40 Compensation financière pour maintien à domicile	25	21	31	20	17	27
41 SOLDE À PAYER	20 162	45 477	17 638	30 969	17 192	33 992
42 REMBOURSEMENT	32 359	-39 692	33 546	-39 962	29 196	-36 304
43 Remboursement anticipé	865	811	1 014	913	909	789
AUTRES CRÉDITS D'IMPÔT REMBOURSABLES						
44 Soutien aux enfants	9 116	19 539	7 669	18 928	3 758	8 800
45 Crédit d'impôt pour la solidarité	18 505	10 041	24 656	14 528	27 504	16 644

TABLEAU 10 (suite)

Sommaire des statistiques fiscales par circonscription électorale - 2016

(nombre de contribuables, montants en milliers de dollars)

Composantes	Terrebonne		Trois-Rivières		Ungava	
	Nombre	Montant	Nombre	Montant	Nombre	Montant
1 Contribuables imposables	42 216		34 213		11 976	
2 Tous les contribuables	59 108		56 818		28 220	
CALCUL DU REVENU TOTAL						
3 Revenus d'emploi	42 958	1 940 120	33 301	1 197 127	22 405	890 598
4 Prestations d'assurance emploi et prestations d'assurance parentale	7 526	53 764	5 999	37 023	3 794	31 366
5 Revenus de retraite	16 465	400 229	23 127	603 210	5 374	102 040
6 Revenus de biens	15 392	155 574	16 283	145 586	4 224	25 371
7 Revenus nets d'entreprise et de profession	5 401	89 688	3 921	69 831	1 064	20 686
8 Autres revenus	18 332	112 701	22 906	147 877	13 080	75 658
9 REVENU TOTAL	59 108	2 752 077	56 818	2 200 654	28 220	1 145 719
CALCUL DU REVENU NET ET DU REVENU IMPOSABLE						
10 Déductions reliées à l'emploi	44 085	48 989	33 586	34 015	17 274	14 891
11 Déductions reliées à la retraite	25 984	148 464	17 614	100 420	12 380	48 558
12 Déductions reliées aux placements	1 299	4 511	1 763	4 541	168	445
13 Autres déductions	9 653	49 004	10 255	81 875	14 533	81 560
14 Total des déductions : calcul du revenu net	47 019	250 968	38 540	220 851	22 538	145 454
15 Revenu net	57 757	2 502 263	55 849	1 980 621	27 520	1 000 684
16 Prestation universelle pour la garde d'enfants et revenu d'un REEI	9 942	9 620	6 080	5 586	6 661	7 862
17 Total des déductions : calcul du revenu imposable	8 508	56 280	12 688	76 802	10 760	290 449
18 REVENU IMPOSABLE	58 041	2 456 026	55 747	1 909 977	23 283	726 203
CALCUL DES CRÉDITS D'IMPÔT NON REMBOURSABLES						
19 Montant personnel de base	59 104	681 322	56 807	654 122	28 219	325 723
20 Montant pour personnes à charge	1 256	3 654	724	2 077	306	715
21 Autres montants	30 175	81 826	33 996	106 597	9 082	20 179
22 Total des montants	59 104	766 801	56 807	762 796	28 219	346 618
23 Crédit d'impôt pour pompier volontaire et pour volontaire participant à des opérations de recherche et de sauvetage					48	23
24 Crédit d'impôt pour les travailleurs d'expérience	1 245	847	1 131	735	425	284
25 Crédit d'impôt pour nouveau diplômé travaillant dans une région ressource éloignée			17	47	645	1 487
26 Crédits d'impôt pour dons	9 851	894	10 860	1 275	3 243	575
27 TOTAL DES CRÉDITS D'IMPÔT NON REMBOURSABLES	59 105	157 234	56 807	156 454	28 219	72 371
28 IMPÔT À PAYER	42 216	280 012	34 213	186 596	11 976	77 576
29 Contribution santé	1 155	894	781	594	265	194
30 IMPÔT ET COTISATIONS À PAYER	49 149	307 261	43 615	216 226	14 401	82 171
CALCUL DU REMBOURSEMENT OU DU SOLDE À PAYER						
31 Impôt du Québec retenu à la source	46 781	278 976	40 655	184 018	16 763	89 929
32 Crédit d'impôt pour frais de garde d'enfants	6 135	7 515	3 349	3 772	726	580
33 Crédits d'impôt relatifs à la prime au travail	3 284	2 471	3 103	2 240	2 512	2 169
34 Crédit d'impôt pour maintien à domicile des aînés	2 102	1 772	5 810	9 049	267	148
35 Remboursement de TVQ à un salarié ou à un membre d'une société de personnes	1 284	206	1 448	143	382	20
36 Crédit d'impôt Bouclier fiscal	1 930	253	1 536	213	722	124
37 Autres crédits d'impôt	6 537	2 815	5 509	2 148	1 218	629
38 Impôt payé par acomptes et autres crédits d'impôt	26 515	23 224	23 132	25 265	14 321	4 986
39 IMPÔT PAYÉ ET AUTRES CRÉDITS D'IMPÔT	51 333	317 232	46 841	226 849	21 093	98 585
40 Compensation financière pour maintien à domicile			24	9		
41 SOLDE À PAYER	18 461	30 751	17 819	24 007	3 941	5 682
42 REMBOURSEMENT	36 417	-40 723	32 204	-34 639	18 221	-22 095
43 Remboursement anticipé	1 042	940	1 478	1 210	621	485
AUTRES CRÉDITS D'IMPÔT REMBOURSABLES						
44 Soutien aux enfants	10 098	22 484	6 250	15 621	6 614	21 695
45 Crédit d'impôt pour la solidarité	21 335	11 465	29 361	19 012	10 786	12 652

TABLEAU 10 (suite)

Sommaire des statistiques fiscales par circonscription électorale - 2016

(nombre de contribuables, montants en milliers de dollars)

Composantes	Vachon		Vanier-Les Rivières		Vaudreuil	
	Nombre	Montant	Nombre	Montant	Nombre	Montant
1 Contribuables imposables	38 221		43 353		42 788	
2 Tous les contribuables	53 892		60 369		59 353	
CALCUL DU REVENU TOTAL						
3 Revenus d'emploi	39 287	1 696 424	40 995	1 710 793	43 181	2 012 668
4 Prestations d'assurance emploi et prestations d'assurance parentale	6 036	43 113	6 001	40 213	6 106	47 052
5 Revenus de retraite	15 580	390 237	22 232	597 015	15 869	405 459
6 Revenus de biens	14 099	85 331	17 771	162 978	16 667	173 160
7 Revenus nets d'entreprise et de profession	4 440	65 214	4 434	80 466	5 496	96 130
8 Autres revenus	15 741	100 781	19 570	113 665	17 499	129 539
9 REVENU TOTAL	53 892	2 381 099	60 369	2 705 130	59 353	2 864 007
CALCUL DU REVENU NET ET DU REVENU IMPOSABLE						
10 Déductions reliées à l'emploi	39 587	42 316	40 830	44 248	44 158	50 769
11 Déductions reliées à la retraite	23 521	129 363	24 897	149 551	25 509	149 013
12 Déductions reliées aux placements	1 207	2 856	2 002	12 115	1 896	6 130
13 Autres déductions	8 218	43 441	9 944	57 779	9 550	60 491
14 Total des déductions : calcul du revenu net	42 366	217 976	45 048	263 694	47 475	266 403
15 Revenu net	52 663	2 164 197	59 712	2 442 382	57 697	2 598 542
16 Prestation universelle pour la garde d'enfants et revenu d'un REEI	8 029	7 635	7 145	6 768	10 172	10 096
17 Total des déductions : calcul du revenu imposable	7 336	43 334	10 416	62 493	7 531	51 218
18 REVENU IMPOSABLE	52 874	2 128 673	59 702	2 387 004	58 190	2 557 781
CALCUL DES CRÉDITS D'IMPÔT NON REMBOURSABLES						
19 Montant personnel de base	53 892	621 330	60 363	695 334	59 346	684 624
20 Montant pour personnes à charge	1 130	3 392	629	1 746	1 253	3 825
21 Autres montants	27 782	80 741	34 531	106 795	29 337	85 429
22 Total des montants	53 892	705 463	60 363	803 876	59 346	773 878
23 Crédit d'impôt pour pompier volontaire et pour volontaire participant à des opérations de recherche et de sauvetage	14	7			80	38
24 Crédit d'impôt pour les travailleurs d'expérience	1 240	840	1 459	976	1 508	1 019
25 Crédit d'impôt pour nouveau diplômé travaillant dans une région ressource éloignée	10	15	23	47		
26 Crédits d'impôt pour dons	10 211	1 183	13 476	1 632	11 808	2 122
27 TOTAL DES CRÉDITS D'IMPÔT NON REMBOURSABLES	53 891	144 989	60 364	165 536	59 346	159 691
28 IMPÔT À PAYER	38 221	232 539	43 353	253 376	42 788	297 737
29 Contribution santé	746	538	909	720	1 335	1 038
30 IMPÔT ET COTISATIONS À PAYER	44 357	255 234	51 147	287 130	49 415	326 920
CALCUL DU REMBOURSEMENT OU DU SOLDE À PAYER						
31 Impôt du Québec retenu à la source	43 107	241 773	48 687	252 802	46 172	289 218
32 Crédit d'impôt pour frais de garde d'enfants	4 774	5 829	4 451	7 098	5 916	7 506
33 Crédits d'impôt relatifs à la prime au travail	2 876	2 155	2 584	1 854	3 242	2 484
34 Crédit d'impôt pour maintien à domicile des aînés	1 861	1 788	4 705	8 140	2 170	2 994
35 Remboursement de TVQ à un salarié ou à un membre d'une société de personnes	1 080	137	1 620	241	1 073	224
36 Crédit d'impôt Bouclier fiscal	1 724	223	1 460	204	1 962	268
37 Autres crédits d'impôt	5 940	2 599	6 308	2 566	6 630	2 805
38 Impôt payé par acomptes et autres crédits d'impôt	23 683	13 402	26 108	25 283	26 377	25 877
39 IMPÔT PAYÉ ET AUTRES CRÉDITS D'IMPÔT	46 867	267 907	53 515	298 187	51 357	331 376
40 Compensation financière pour maintien à domicile			14	5	49	24
41 SOLDE À PAYER	16 241	23 118	19 175	29 599	19 388	37 172
42 REMBOURSEMENT	33 619	-35 793	37 139	-40 661	35 619	-41 652
43 Remboursement anticipé	1 009	893	1 301	1 101	928	836
AUTRES CRÉDITS D'IMPÔT REMBOURSABLES						
44 Soutien aux enfants	8 168	18 053	7 306	15 666	10 209	22 283
45 Crédit d'impôt pour la solidarité	19 586	10 363	25 268	14 793	19 922	10 666

TABLEAU 10 (suite)

Sommaire des statistiques fiscales par circonscription électorale - 2016

(nombre de contribuables, montants en milliers de dollars)

Composantes	Verchères		Verdun		Viau	
	Nombre	Montant	Nombre	Montant	Nombre	Montant
1 Contribuables imposables	45 677		35 374		24 906	
2 Tous les contribuables	61 172		55 573		52 447	
CALCUL DU REVENU TOTAL						
3 Revenus d'emploi	45 567	2 231 239	36 089	1 837 972	32 159	931 606
4 Prestations d'assurance emploi et prestations d'assurance parentale	7 188	49 369	4 841	38 175	5 592	36 500
5 Revenus de retraite	17 055	467 610	14 827	416 317	12 290	177 224
6 Revenus de biens	17 908	181 336	17 984	320 938	12 028	58 718
7 Revenus nets d'entreprise et de profession	5 322	99 889	5 980	164 601	4 602	52 668
8 Autres revenus	17 253	110 934	18 979	161 900	21 329	138 455
9 REVENU TOTAL	61 172	3 140 376	55 573	2 939 903	52 447	1 395 170
CALCUL DU REVENU NET ET DU REVENU IMPOSABLE						
10 Déductions reliées à l'emploi	46 341	52 465	37 583	41 975	34 510	31 932
11 Déductions reliées à la retraite	29 105	178 642	20 144	143 374	13 139	54 310
12 Déductions reliées aux placements	2 075	6 011	3 286	17 704	493	983
13 Autres déductions	9 876	69 108	10 511	62 580	8 521	13 428
14 Total des déductions : calcul du revenu net	49 670	306 226	41 613	265 632	36 902	100 654
15 Revenu net	60 109	2 835 298	53 612	2 674 964	50 064	1 295 115
16 Prestation universelle pour la garde d'enfants et revenu d'un REEI	10 171	9 537	6 441	6 271	8 459	8 865
17 Total des déductions : calcul du revenu imposable	7 896	56 172	10 511	90 324	11 289	72 637
18 REVENU IMPOSABLE	60 319	2 788 999	53 464	2 591 561	50 465	1 231 871
CALCUL DES CRÉDITS D'IMPÔT NON REMBOURSABLES						
19 Montant personnel de base	61 163	705 243	55 536	637 960	52 431	602 760
20 Montant pour personnes à charge	1 118	2 964	851	2 760	1 241	3 963
21 Autres montants	30 762	89 721	27 525	77 786	26 355	63 772
22 Total des montants	61 164	797 927	55 541	718 507	52 433	670 496
23 Crédit d'impôt pour pompier volontaire et pour volontaire participant à des opérations de recherche et de sauvetage	96	46				
24 Crédit d'impôt pour les travailleurs d'expérience	1 313	866	1 307	866	764	504
25 Crédit d'impôt pour nouveau diplômé travaillant dans une région ressource éloignée						
26 Crédits d'impôt pour dons	13 523	1 139	11 158	3 448	6 148	873
27 TOTAL DES CRÉDITS D'IMPÔT NON REMBOURSABLES	61 164	163 924	55 543	150 437	52 434	136 894
28 IMPÔT À PAYER	45 677	334 849	35 374	336 579	24 906	94 562
29 Contribution santé	1 528	1 185	2 421	2 049	182	123
30 IMPÔT ET COTISATIONS À PAYER	51 996	364 798	42 448	366 256	33 208	113 335
CALCUL DU REMBOURSEMENT OU DU SOLDE À PAYER						
31 Impôt du Québec retenu à la source	49 898	334 316	38 468	291 685	32 489	102 532
32 Crédit d'impôt pour frais de garde d'enfants	5 667	5 650	4 048	6 652	4 386	7 502
33 Crédits d'impôt relatifs à la prime au travail	2 504	1 837	3 541	2 691	7 177	6 520
34 Crédit d'impôt pour maintien à domicile des aînés	2 311	4 165	2 423	2 862	1 065	740
35 Remboursement de TVQ à un salarié ou à un membre d'une société de personnes	1 710	244	1 140	218	397	43
36 Crédit d'impôt Bouclier fiscal	1 680	202	1 642	253	3 160	519
37 Autres crédits d'impôt	6 723	3 336	4 551	2 192	5 660	2 572
38 Impôt payé par acomptes et autres crédits d'impôt	27 213	25 194	23 818	58 663	23 768	7 379
39 IMPÔT PAYÉ ET AUTRES CRÉDITS D'IMPÔT	54 408	374 943	44 419	365 216	38 167	127 808
40 Compensation financière pour maintien à domicile						
41 SOLDE À PAYER	18 950	35 336	17 062	45 651	13 305	15 319
42 REMBOURSEMENT	38 754	-45 483	31 057	-44 611	28 875	-29 791
43 Remboursement anticipé	1 043	949	935	847	676	616
AUTRES CRÉDITS D'IMPÔT REMBOURSABLES						
44 Soutien aux enfants	10 375	20 677	6 632	15 673	8 616	28 040
45 Crédit d'impôt pour la solidarité	19 482	10 330	24 924	15 278	31 791	20 906

TABLEAU 10 (suite)

Sommaire des statistiques fiscales par circonscription électorale - 2016

(nombre de contribuables, montants en milliers de dollars)

Composantes	Vimont		Westmount-Saint-Louis		Indéterminé	
	Nombre	Montant	Nombre	Montant	Nombre	Montant
1 Contribuables imposables	33 619		31 566		23 230	
2 Tous les contribuables	48 820		71 190		37 334	
CALCUL DU REVENU TOTAL						
3 Revenus d'emploi	34 549	1 543 742	33 154	2 603 493	20 137	1 138 100
4 Prestations d'assurance emploi et prestations d'assurance parentale	4 545	32 827	1 993	17 507	2 610	19 847
5 Revenus de retraite	14 281	365 784	21 313	615 068	10 057	286 999
6 Revenus de biens	15 495	141 858	27 397	1 475 280	13 847	522 573
7 Revenus nets d'entreprise et de profession	4 193	80 469	7 732	383 863	7 968	1 780 089
8 Autres revenus	14 544	95 899	29 450	372 537	10 959	123 979
9 REVENU TOTAL	48 820	2 260 579	71 190	5 467 747	37 334	3 871 587
CALCUL DU REVENU NET ET DU REVENU IMPOSABLE						
10 Déductions reliées à l'emploi	35 098	38 886	35 670	40 690	22 238	24 256
11 Déductions reliées à la retraite	20 367	122 819	14 328	146 198	11 526	141 222
12 Déductions reliées aux placements	1 534	5 750	7 702	106 824	4 149	41 702
13 Autres déductions	7 523	47 090	13 574	150 115	10 250	115 028
14 Total des déductions : calcul du revenu net	37 832	214 546	42 369	443 827	25 629	322 208
15 Revenu net	47 491	2 047 941	65 581	5 037 816	34 114	3 560 127
16 Prestation universelle pour la garde d'enfants et revenu d'un REEI	7 150	6 622	3 662	3 575	3 089	3 132
17 Total des déductions : calcul du revenu imposable	7 530	49 149	19 251	333 994	7 530	115 076
18 REVENU IMPOSABLE	47 698	2 005 695	64 048	4 709 715	33 638	3 451 463
CALCUL DES CRÉDITS D'IMPÔT NON REMBOURSABLES						
19 Montant personnel de base	48 815	562 881	71 024	814 213	33 991	378 152
20 Montant pour personnes à charge	1 415	4 587	1 223	4 996	845	3 338
21 Autres montants	24 365	71 929	36 199	169 243	13 280	46 360
22 Total des montants	48 816	639 397	71 042	988 452	34 058	427 850
23 Crédit d'impôt pour pompier volontaire et pour volontaire participant à des opérations de recherche et de sauvetage					22	11
24 Crédit d'impôt pour les travailleurs d'expérience	1 070	716	2 477	1 617	591	399
25 Crédit d'impôt pour nouveau diplômé travaillant dans une région ressource éloignée	10	25			68	150
26 Crédits d'impôt pour dons	10 242	1 162	12 636	31 695	8 824	12 204
27 TOTAL DES CRÉDITS D'IMPÔT NON REMBOURSABLES	48 817	131 604	71 049	235 942	34 255	99 656
28 IMPÔT À PAYER	33 619	230 348	31 566	740 394	23 230	241 289
29 Contribution santé	1 111	868	6 039	5 446	938	795
30 IMPÔT ET COTISATIONS À PAYER	39 565	252 848	40 880	780 513	27 894	254 088
CALCUL DU REMBOURSEMENT OU DU SOLDE À PAYER						
31 Impôt du Québec retenu à la source	37 414	225 459	32 149	476 558	18 567	137 368
32 Crédit d'impôt pour frais de garde d'enfants	4 359	5 283	2 508	4 460	1 750	2 444
33 Crédits d'impôt relatifs à la prime au travail	2 588	1 973	2 995	2 129	1 351	979
34 Crédit d'impôt pour maintien à domicile des aînés	2 280	2 502	2 857	5 587	1 029	1 864
35 Remboursement de TVQ à un salarié ou à un membre d'une société de personnes	1 103	167	772	269	324	80
36 Crédit d'impôt Bouclier fiscal	1 510	202	1 080	166	530	80
37 Autres crédits d'impôt	5 667	2 774	3 582	2 272	1 690	824
38 Impôt payé par acomptes et autres crédits d'impôt	21 332	21 424	25 772	223 086	15 999	93 313
39 IMPÔT PAYÉ ET AUTRES CRÉDITS D'IMPÔT	41 753	259 785	43 140	714 527	26 673	236 953
40 Compensation financière pour maintien à domicile			35	31		
41 SOLDE À PAYER	15 500	26 921	19 949	144 613	13 221	51 427
42 REMBOURSEMENT	29 206	-33 859	29 067	-78 659	17 991	-34 297
43 Remboursement anticipé	732	650	682	645	436	415
AUTRES CRÉDITS D'IMPÔT REMBOURSABLES						
44 Soutien aux enfants	7 321	15 905	3 585	7 535	2 766	6 167
45 Crédit d'impôt pour la solidarité	18 082	9 527	33 171	17 855	9 996	5 656

TABLEAU 10 (fin)

Sommaire des statistiques fiscales par circonscription électorale - 2016

(nombre de contribuables, montants en milliers de dollars)

Composantes	Ensemble	
	Nombre	Montant
1 Contribuables imposables	4 235 330	
2 Tous les contribuables	6 604 916	
CALCUL DU REVENU TOTAL		
3 Revenus d'emploi	4 323 057	179 502 275
4 Prestations d'assurance emploi et prestations d'assurance parentale	775 249	5 422 606
5 Revenus de retraite	2 156 105	51 693 903
6 Revenus de biens	1 897 121	22 272 170
7 Revenus nets d'entreprise et de profession	634 548	13 402 398
8 Autres revenus	2 302 857	15 345 907
9 REVENU TOTAL	6 604 916	287 639 259
CALCUL DU REVENU NET ET DU REVENU IMPOSABLE		
10 Déductions reliées à l'emploi	4 437 385	4 731 091
11 Déductions reliées à la retraite	2 383 511	13 752 076
12 Déductions reliées aux placements	219 094	957 154
13 Autres déductions	1 178 896	6 301 145
14 Total des déductions : calcul du revenu net	4 866 022	25 741 466
15 Revenu net	6 436 198	262 080 454
16 Prestation universelle pour la garde d'enfants et revenu d'un REEI	893 668	871 849
17 Total des déductions : calcul du revenu imposable	1 273 537	9 559 236
18 REVENU IMPOSABLE	6 435 310	253 459 006
CALCUL DES CRÉDITS D'IMPÔT NON REMBOURSABLES		
19 Montant personnel de base	6 598 860	75 993 372
20 Montant pour personnes à charge	108 142	329 484
21 Autres montants	3 470 346	10 041 209
22 Total des montants	6 599 034	86 364 065
23 Crédit d'impôt pour pompier volontaire et pour volontaire participant à des opérations de recherche et de sauvetage	6 833	3 280
24 Crédit d'impôt pour les travailleurs d'expérience	156 344	104 595
25 Crédit d'impôt pour nouveau diplômé travaillant dans une région ressource éloignée	24 239	50 280
26 Crédits d'impôt pour dons	1 242 361	250 281
27 TOTAL DES CRÉDITS D'IMPÔT NON REMBOURSABLES	6 599 413	17 899 380
28 IMPÔT À PAYER	4 235 330	27 693 624
29 Contribution santé	134 252	107 572
30 IMPÔT ET COTISATIONS À PAYER	5 205 357	30 938 012
CALCUL DU REMBOURSEMENT OU DU SOLDE À PAYER		
31 Impôt du Québec retenu à la source	4 753 772	25 755 965
32 Crédit d'impôt pour frais de garde d'enfants	508 969	656 769
33 Crédits d'impôt relatifs à la prime au travail	400 683	316 701
34 Crédit d'impôt pour maintien à domicile des aînés	326 112	456 306
35 Remboursement de TVQ à un salarié ou à un membre d'une société de personnes	126 782	18 700
36 Crédit d'impôt Bouclier fiscal	203 150	28 875
37 Autres crédits d'impôt	665 272	313 997
38 Impôt payé par acomptes et autres crédits d'impôt	2 909 400	3 832 814
39 IMPÔT PAYÉ ET AUTRES CRÉDITS D'IMPÔT	5 427 432	31 380 128
40 Compensation financière pour maintien à domicile	1 801	1 068
41 SOLDE À PAYER	2 154 642	3 935 291
42 REMBOURSEMENT	3 740 319	-4 378 475
43 Remboursement anticipé	115 534	102 230
AUTRES CRÉDITS D'IMPÔT REMBOURSABLES		
44 Soutien aux enfants	907 952	2 201 908
45 Crédit d'impôt pour la solidarité	2 826 738	1 706 907

ANNEXE 1 : DESCRIPTION DU CONTENU DES TABLEAUX DÉTAILLÉS

Tableau 1 : Nombre de contribuables, revenu total et impôt à payer selon la tranche de revenu total, Québec – 1980-2016

Ce tableau présente des séries chronologiques du nombre de contribuables, du revenu total et de l'impôt à payer pour la période de 1980 à 2016. Ces variables sont ventilées selon la tranche de revenu total.

Tableau 2 : Statistiques fiscales détaillées des contribuables imposables et non imposables

Ce tableau présente les montants demandés ou déclarés relativement à 111 composantes de la déclaration de revenus ainsi que le nombre de contribuables ayant inscrit des montants à ces rubriques. Ce tableau est complété par quatre autres composantes hors déclaration.

Les particuliers imposables sont ceux dont l'impôt à payer est supérieur à zéro. Les autres particuliers sont considérés comme non imposables.

Tableau 3 : Statistiques fiscales détaillées selon l'âge et le sexe

Ce tableau présente les montants demandés ou déclarés relativement à 111 composantes de la déclaration de revenus ainsi que le nombre de contribuables ayant inscrit des montants à ces rubriques. Ce tableau est complété par quatre autres composantes hors déclaration.

L'âge du particulier au 31 décembre de l'année d'imposition est calculé d'après la date de naissance inscrite sur la déclaration de revenus ou à l'aide de renseignements contenus dans les fichiers de Revenu Québec. En l'absence de cette information, l'âge a été attribué proportionnellement au nombre de déclarants dans chacune des tranches d'âge pour l'année d'imposition.

Le sexe du particulier est indiqué dans la déclaration de revenus ou provient de renseignements contenus dans les fichiers de Revenu Québec. En l'absence de cette information, le sexe a été attribué proportionnellement au nombre d'hommes et de femmes qui ont produit une déclaration de revenus pour l'année d'imposition.

Tableau 4 : Statistiques fiscales détaillées selon la tranche de revenu total

Ce tableau présente les montants demandés ou déclarés relativement à 111 composantes de la déclaration de revenus ainsi que le nombre de contribuables ayant inscrit des montants à ces rubriques. Ce tableau est complété par quatre autres composantes hors déclaration.

Les revenus sont composés de la somme de tous les revenus déclarés dans la déclaration de revenus. Les données sont présentées selon 19 tranches de revenu total.

Tableau 5 : Statistiques fiscales détaillées selon la principale source de revenu

Ce tableau présente les montants demandés ou déclarés relativement à 111 composantes de la déclaration de revenus ainsi que le nombre de contribuables ayant inscrit des montants à ces rubriques. Ce tableau est complété par quatre autres composantes hors déclaration.

Les statistiques sont divisées selon douze catégories de revenu, l'une de celles-ci représentant la source de revenu la plus importante parmi celles déclarées par un particulier. Les revenus les plus élevés qui ne peuvent être classés dans les onze premières catégories sont compris dans la catégorie « Autres ».

Les catégories de revenus présentées dans ce tableau sont définies dans la section « Lexique ».

Tableau 6 : Sommaire des statistiques fiscales selon l'état civil

Ce tableau présente les statistiques fiscales regroupées selon 41 composantes comprises dans la déclaration de revenus et 2 composantes hors déclaration. Il contient les montants demandés ou déclarés pour chacune des composantes ainsi que le nombre total de contribuables ayant inscrit des montants à ces rubriques.

L'état civil correspond à celui qui est déclaré dans le formulaire de la déclaration de revenus pour 2016.

Tableau 7 : Sommaire des statistiques fiscales selon le nombre d'enfants à charge

Ce tableau présente les statistiques fiscales regroupées selon 41 composantes comprises dans la déclaration de revenus et 2 composantes hors déclaration. Il contient les montants demandés ou déclarés pour chacune des composantes ainsi que le nombre total de contribuables ayant inscrit des montants à ces rubriques.

Le nombre d'enfants à charge correspond à l'ensemble des enfants aux études postsecondaires déclarés à l'annexe A de la déclaration de revenus pour 2016 ainsi que des enfants pour lesquels Retraite Québec a versé une somme à titre de soutien aux enfants.

Tableau 8 : Sommaire des statistiques fiscales par région administrative et par municipalité de 20 000 habitants ou plus

Ce tableau présente les statistiques fiscales regroupées selon 41 composantes comprises dans la déclaration de revenus et 2 composantes hors déclaration. Il contient les montants demandés ou déclarés pour chacune des composantes ainsi que le nombre total de contribuables ayant inscrit des montants à ces rubriques.

Une région administrative est définie par une communauté de territoires municipaux à laquelle se rallient la plupart des ministères du gouvernement québécois pour l'application de leurs programmes, de leurs mesures administratives ou de leurs traitements statistiques.

Une municipalité locale est formée d'un territoire et des habitants et contribuables de celui-ci. Elle est dirigée par un conseil municipal élu par les électeurs de la municipalité. Toute partie du territoire qui n'est pas celui d'une municipalité locale est un territoire non organisé. En 2016, il y avait 56 municipalités de 20 000 habitants ou plus.

Tableau 9 : Sommaire des statistiques fiscales par région administrative et par municipalité régionale de comté (MRC) et entité équivalente

Ce tableau présente les statistiques fiscales regroupées selon 41 composantes comprises dans la déclaration de revenus et 2 composantes hors déclaration. Il contient les montants demandés ou déclarés pour chacune des composantes ainsi que le nombre total de contribuables ayant inscrit des montants à ces rubriques.

Une région administrative est définie par une communauté de territoires municipaux à laquelle se rallient la plupart des ministères du gouvernement québécois pour l'application de leurs programmes, de leurs mesures administratives ou de leurs traitements statistiques.

Les MRC ont été créées en vertu de la Loi sur l'aménagement et l'urbanisme. La municipalité régionale de comté regroupe toutes les municipalités locales d'une même région d'appartenance, qu'elles soient à caractère urbain ou rural. Elle peut également comprendre un territoire non organisé.

En 2016, il y a 87 MRC au Québec, une administration régionale, un gouvernement régional ainsi que 14 villes et agglomérations qui n'appartiennent à aucune MRC. Ces 14 dernières (agglomération de Montréal, agglomération de Québec, Gatineau, Saguenay, Trois-Rivières, Sherbrooke, Laval, Mirabel, agglomération de Longueuil, Lévis, Shawinigan, Rouyn-Noranda, agglomération des Îles-de-la-Madeleine et agglomération de La Tuque) exercent certaines compétences de MRC.

Tableau 10 : Sommaire des statistiques fiscales par circonscription électorale

Ce tableau présente les statistiques fiscales regroupées selon 41 composantes comprises dans la déclaration de revenus et 2 composantes hors déclaration. Il contient les montants demandés ou déclarés pour chacune des composantes ainsi que le nombre total de contribuables ayant inscrit des montants à ces rubriques.

La Commission de la représentation électorale est responsable de la délimitation des circonscriptions électorales représentées par les députés à l'Assemblée nationale du Québec. Le nom de chacune des circonscriptions électorales est inscrit dans la Loi sur la division territoriale. Les circonscriptions utilisées dans ce tableau sont celles de la carte électorale établie en 2017, qui était en vigueur lors des élections générales provinciales de 2018. En 2016, les circonscriptions existantes étaient celles de la carte électorale établie en 2011.

ANNEXE 2 : COMPOSANTES DES TABLEAUX DÉTAILLÉS

Cette annexe présente une courte définition de chacune des variables incluses dans les tableaux de la section statistiques détaillées. Les chiffres entre parenthèses correspondent au numéro de la ligne concernée dans la déclaration de revenus de 2016.

Pour les définitions complètes, consultez le guide de la déclaration de revenus.

1. Contribuables imposables

Tous les contribuables dont l'impôt à payer est supérieur à zéro.

2. Contribuables non imposables

Tous les contribuables dont l'impôt à payer est égal à zéro.

3. Tous les contribuables

Tous les particuliers qui ont produit une déclaration de revenus.

4. Revenus d'emploi (101)

Total des revenus d'emploi, des gratifications, des allocations, des commissions reçues et des autres avantages reçus dans le cadre d'un emploi.

5. Correction des revenus d'emploi (105)

Total des corrections apportées aux revenus d'emploi afin que l'avantage réel dont certains contribuables ont bénéficié en vertu de certains régimes d'assurance soit pris en compte.

6. Autres revenus d'emploi (107)

Total des pourboires qui ne sont pas inscrits sur le relevé 1, des prestations d'assurance salaire, des sommes attribuées ou versées en vertu d'un régime d'intéressement, des sommes reçues à titre de remboursement de la taxe sur les produits et services (TPS) et de la taxe de vente du Québec (TVQ) et des autres revenus d'emploi.

7. Prestations d'assurance parentale (110)

Montant des prestations du Régime québécois d'assurance parentale reçues durant l'année d'imposition.

8. Prestations d'assurance emploi (111)

Montant des prestations d'assurance emploi reçues durant l'année d'imposition.

9. Pension de la Sécurité de la vieillesse (114)

Montant de la pension de la Sécurité de la vieillesse reçue durant l'année d'imposition. Ce montant ne comprend pas le Supplément de revenu garanti ni l'Allocation au survivant.

10. Prestations du RRQ ou du RPC (119)

Rentes reçues en vertu du Régime de rentes du Québec ou du Régime de pensions du Canada, c'est-à-dire rentes de retraite, d'invalidité, de conjoint survivant ou d'enfant.

11. Prestations d'un régime de retraite, d'un REER, d'un FERR, d'un RPDB ou d'un RPAC/RVER, ou rentes (122)

Montant des prestations reçues durant l'année d'imposition en vertu d'un régime de retraite (fonds de pension), d'un régime enregistré d'épargne-retraite (REER) ou d'un régime de participation différée aux bénéfices (RPDB), ou sommes reçues d'un fonds enregistré de revenu de retraite (FERR), d'un régime de pension agréé collectif (RPAC) ou d'un régime volontaire d'épargne-retraite (RVER), ou rentes.

Ce montant comprend les pensions d'un pays étranger, les prestations d'un fonds de revenu viager (FRV), les sommes reçues d'un FERR ou d'un RPAC/RVER en raison d'un décès, le recouvrement d'une déduction pour cotisations versées à un REER au profit d'un conjoint, les rentes constituant des revenus de retraite (rente d'étalement ou rente ordinaire) et les revenus accumulés en vertu de certains contrats d'assurance vie.

12. Revenus de retraite transférés par votre conjoint (123)

Montant des revenus de retraite admissibles transféré par le conjoint de 65 ans ou plus. Ce montant ne peut excéder 50 % des revenus de retraite admissibles du conjoint, déclarés à la ligne 122 de la déclaration de revenus.

13. Dividendes de sociétés canadiennes imposables (128)

Somme versée par les sociétés canadiennes imposables comme dividendes ouvrant droit au crédit d'impôt pour dividendes majorés de 17 % pour les dividendes ordinaires et de 38 % pour les dividendes déterminés.

14. Intérêts et autres revenus de placement (130)

Montant de tous les intérêts d'obligations canadiennes, de dépôts en banque ou en société de fiducie, d'hypothèques, de revenus de placement étranger et d'autres titres, ainsi que de tous les intérêts de sociétés canadiennes touchés ou portés au crédit du contribuable durant l'année d'imposition.

15. Revenus de location (136)

Revenus bruts de location moins le total des dépenses engagées (y compris la déduction pour amortissement) pendant l'année pour gagner ces revenus.

16. Gains en capital imposables (139)

Gains nets réalisés lors de l'aliénation des immobilisations, par exemple la vente ou la cession d'une action, d'une obligation, d'une créance, d'un terrain ou d'un bâtiment. La partie imposable correspond à 50 % des gains desquels les pertes ont été soustraites.

17. Pension alimentaire reçue (142)

Somme reçue périodiquement à titre de pension alimentaire durant l'année d'imposition en vertu d'une entente écrite ou d'un jugement rendu par un tribunal.

18. Prestations d'assistance sociale et aide financière semblable (147)

Sommes reçues au titre des prestations d'assistance sociale ou d'aide financière semblable durant l'année d'imposition.

19. Indemnités de remplacement du revenu et versement net des suppléments fédéraux (148)

Indemnités de remplacement du revenu, notamment les indemnités reçues pour accident du travail de la Commission des normes, de l'équité, de la santé et de la sécurité du travail (CNESST), les indemnités pour retrait préventif, les indemnités reçues pour accident de la route de la Société de l'assurance automobile du Québec (SAAQ), l'aide financière reçue à la suite d'un examen des ressources, les indemnités de remplacement du revenu ou les compensations pour la perte d'un soutien financier reçues en vertu d'une loi du Canada ou d'une autre province que le Québec, le versement net de suppléments fédéraux et toutes autres indemnités admissibles.

20. Autres revenus (154)

Somme de toutes les autres sources de revenu. Il peut s'agir, notamment, des montants suivants :

- les bourses d'études;
- le supplément de revenu reçu dans le cadre d'un programme gouvernemental d'incitation au travail;
- les remboursements de cotisations inutilisées versées à un REER ou à un RPAC/RVER;
- le recouvrement d'une déduction pour les cotisations versées à un REER au profit d'un conjoint;
- les sommes retirées d'un REER dans le cadre du régime d'accession à la propriété (RAP) ou du régime d'encouragement à l'éducation permanente (REEP);
- les sommes non remboursées dans le cadre du RAP ou du REEP;
- les recouvrements de déductions relatives aux ressources;
- les prestations du Programme de protection des salariés;
- les recouvrements de déductions pour achat d'outils;
- les recouvrements de déductions pour régime d'épargne-actions (REA II).

Pour les autres sources de revenu, voir la ligne 154 du guide de la déclaration de revenus.

21. Revenus nets d'entreprise autres que ceux visés ci-après (annexe L, ligne 22)

Excédent des revenus bruts d'affaires de l'exercice financier sur les dépenses afférentes, pour un travailleur autonome.

22. Revenus nets d'agriculture (annexe L, ligne 23)

Excédent des revenus bruts d'agriculture de l'exercice financier sur les dépenses afférentes, pour un travailleur autonome.

23. Revenus nets de pêche (annexe L, ligne 24)

Excédent des revenus bruts de pêche de l'exercice financier sur les dépenses afférentes, pour un travailleur autonome.

24. Revenus nets de profession (annexe L, ligne 25)

Excédent des revenus bruts de profession libérale de l'exercice financier sur les dépenses afférentes, pour un travailleur autonome.

25. Revenus nets de travail à la commission (annexe L, ligne 26)

Excédent des revenus bruts de travail à la commission de l'exercice financier sur les dépenses afférentes, pour un travailleur autonome.

26. Revenus provenant d'une société de personnes alloués à un associé retiré (annexe L, ligne 28)

Revenus ou pertes qu'une société de personnes a alloués à un individu considéré soit comme un associé retiré, soit comme un conjoint survivant d'un associé décédé, ou allocation de fin de carrière reçue par un médecin dans l'année où il n'exerçait pas sa profession.

27. Revenus provenant d'une société de personnes alloués à un associé déterminé (annexe L, ligne 29)

Excédent des revenus bruts d'une société de personnes sur les dépenses afférentes allouées à un associé déterminé (associé à responsabilité limitée ou ne participant pas activement à l'exploitation de l'entreprise).

28. Revenus nets d'entreprise (164)

Somme des revenus nets d'entreprise autres que ceux visés ci-après, des revenus nets d'agriculture, des revenus nets de pêche, des revenus nets de profession, des revenus nets de travail à la commission et des revenus d'une société de personnes dont le contribuable était un associé retiré ou déterminé.

29. Revenu total (199)

Somme de tous les revenus déclarés dans la déclaration de revenus.

30. Déduction pour travailleur (201)

Déduction égale à 6 % du revenu de travail admissible (maximum de 1 130 \$ en 2016).

31. Déduction pour régime de pension agréé (RPA) (205)

Déduction pour les cotisations versées à un RPA (fonds de pension) au cours de l'année d'imposition, y compris les cotisations supplémentaires permises au titre d'années antérieures.

32. Dépenses d'emploi et déductions liées à l'emploi (207)

Déductions permises pour certaines dépenses d'emploi qui n'ont pas été déduites ailleurs dans la déclaration de revenus, qui n'ont pas été remboursées ou qui ne donnent pas droit à un remboursement. Parmi les dépenses admissibles, on trouve notamment les frais de voyage reliés à un emploi et que le particulier est tenu d'acquitter en vertu de son contrat de travail. Certaines conditions s'appliquent selon le type de fonction exercée et le genre de contrat de travail conclu. Par exemple, le montant des dépenses pour un emploi lié à la vente de biens ou à la négociation de contrats ne peut excéder le total des commissions reçues durant l'année d'imposition. La liste des autres dépenses et déductions visées est disponible à la ligne 207 du guide de la déclaration de revenus.

33. Déduction pour régime enregistré d'épargne-retraite (REER) ou pour régime de pension agréé collectif (RPAC) / régime volontaire d'épargne-retraite (RVER) (214)

Déduction pour les contributions versées à un REER ou à un RPAC/RVER ou à celui d'un conjoint durant l'année d'imposition et au cours des soixante premiers jours de l'année suivante, sauf le montant déjà déduit pour des contributions versées dans les soixante premiers jours de l'année et déclarées au titre de l'année précédente.

34. Pension alimentaire payée (montant déductible) (225)

Déduction pour les paiements faits en vertu d'un jugement ou d'une entente écrite à titre d'allocation payable périodiquement au conjoint, à l'ex-conjoint, au père ou à la mère biologique d'un enfant, à des tiers pour subvenir aux besoins d'un enfant ou à l'une de ces personnes ou aux deux.

35. Frais de déménagement (228)

Déduction des frais engagés lors d'un déménagement pour se rapprocher d'au moins quarante kilomètres d'un nouveau lieu de travail ou d'un lieu d'études.

36. Frais financiers et frais d'intérêts (231)

Déduction des intérêts payés sur des emprunts contractés pour gagner des revenus de placement, des honoraires versés à certains conseillers en placement, des sommes versées pour la gestion de revenus de placement, des frais de garde d'actions ou de valeurs mobilières et des frais d'administration ou de gestion, autres que les commissions payées à un courtier.

Les frais financiers versés pour un régime enregistré d'épargne retraite (REER), d'un régime de pension agréé collectif (RPAC) ou d'un régime volontaire d'épargne retraite (RVER), d'un compte d'épargne libre d'impôt (CELI), ou d'un fonds enregistré de revenu de retraite (FERR) ne sont pas admissibles.

37. Perte à l'égard d'un placement dans une entreprise (234)

Déduction pour perte à l'égard d'un placement dans une société privée dont le contrôle est canadien et qui exploite une petite entreprise. La déduction des pertes correspond à 50 % des pertes à l'égard d'un tel placement.

38. Déduction pour particulier habitant une région éloignée reconnue (236)

Déduction accordée aux particuliers qui ont habité une région éloignée reconnue pendant une période d'au moins six mois consécutifs. Cette période peut avoir commencé ou pris fin durant l'année d'imposition visée.

39. Déduction pour frais d'exploration et de mise en valeur (241)

Déduction relative aux ressources (notamment à l'égard d'actions accréditatives ou d'autres participations) pour les frais d'exploration ou de mise en valeur engagés au Canada ou à l'étranger ou pour les frais engagés à l'égard de biens canadiens relatifs au pétrole ou au gaz.

40. Déduction pour revenus de retraite transférés au conjoint (245)

Déduction relative au fractionnement des revenus de retraite entre conjoints. Le montant inscrit à la ligne 245 doit être égal au montant inscrit à la ligne 123, « Revenus de retraite transférés par votre conjoint », du conjoint admissible.

Ce montant ne peut pas dépasser 50 % des revenus de retraite admissibles, soit 50 % du montant inscrit à la ligne 20 de l'annexe Q.

41. Déduction pour remboursement de sommes reçues en trop (246)

Déduction pour les sommes que le particulier a dû rembourser en 2016 parce qu'elles avaient été versées en trop et qu'elles avaient été incluses dans le revenu de l'année ou dans celui d'une année précédente. Pour l'ensemble des sommes concernées, voir la ligne 246 du guide de la déclaration de revenus.

42. Déduction pour cotisations au Régime de rentes du Québec (RRQ) et au Régime québécois d'assurance parentale (RQAP) pour un travail autonome (248)

Déduction accordée pour les cotisations au RRQ et au RQAP payées par un travailleur autonome. Les cotisations prises en compte dans le calcul de la déduction correspondent à la part de l'employeur pour les cotisations au RRQ et au RQAP.

43. Autres déductions (250)

Ce poste comprend l'ensemble des déductions permises, mais non inscrites ailleurs dans la déclaration. Il peut s'agir, par exemple, de frais juridiques concernant la perception d'une pension alimentaire et de frais d'exploration engagés au Québec (mines, pétrole et gaz). La liste des autres déductions visées est disponible à la ligne 250 du guide de la déclaration de revenus.

44. Report du rajustement des frais de placement (252)

Partie inutilisée du montant du rajustement des frais de placement d'une année antérieure.

45. Rajustement des frais de placement (260)

Excédent des frais de placement sur les revenus de placement (annexe N, ligne 40).

46. Total des déductions : calcul du revenu net (254 à 260)

Somme des déductions considérées (201 à 250) et du report de rajustement des frais de placement (252) dans le calcul du revenu net, moins le rajustement des frais de placement (260).

47. Revenu net (275)

Revenu total (199) duquel est soustrait le total des déductions aux fins du calcul du revenu net (254) et auquel est ajouté le rajustement des frais de placement (260).

48. Rajustement de déductions (276)

Montant à titre de remboursement de prestations d'assistance sociale ou de toute aide financière semblable, d'un versement net des suppléments fédéraux ou d'indemnités de remplacement du revenu, d'une bourse d'études ou de toute aide financière semblable, d'une pension alimentaire fiscalisée d'au moins 300 \$ ou d'une somme incluse dans le revenu d'une année passée et déduite du revenu imposable de cette année passée.

Le montant peut aussi provenir d'arrérages de pension alimentaire ou du recouvrement de déductions pour ristournes reçues d'une coopérative, ou correspondre au rajustement des autres frais de placement.

49. Prestation universelle pour la garde d'enfants et revenus d'un régime enregistré d'épargne-invalidité (REEI) (278)

Paiements rétroactifs de la prestation universelle pour la garde d'enfants (PUGE) de 160 \$ par mois pour les parents d'enfants de moins de 6 ans et de 60 \$ par mois pour les parents d'enfants de 6 à 17 ans versés par le gouvernement fédéral, ainsi que montants provenant d'un REEI. Le 1^{er} juillet 2016, la PUGE a été remplacée par l'Allocation canadienne pour enfants (ACE), qui n'est pas incluse dans le calcul du revenu imposable.

50. Total des montants des lignes 47, 48 et 49 (279)

Ce poste correspond à la somme du revenu net (275), du rajustement de déductions (276), et de la PUGE et des revenus d'un REEI (278).

51. Déductions pour investissements stratégiques (287)

Ce poste regroupe la déduction additionnelle relative aux ressources québécoises ainsi que les déductions relatives au Régime d'investissement coopératif (RIC).

52. Pertes d'autres années, autres que des pertes nettes en capital (289)

Déduction pour les pertes autres que les pertes nettes en capital subies de 2006 à 2015, pour les pertes agricoles et les pertes agricoles restreintes subies de 2006 à 2015, et pour les pertes subies de 1986 à 2015 à l'égard d'une société de personnes dont le particulier était membre à responsabilité limitée, qui n'ont pas été déduites antérieurement.

53. Pertes nettes en capital d'autres années (290)

Déduction pour les pertes nettes en capital subies avant 2016 qui découlent de l'aliénation d'un bien qui n'est ni un bien d'usage personnel ni un bien précieux et qui n'ont pas été déduites antérieurement.

54. Déduction pour gains en capital (292)

Déduction accordée sur un gain en capital imposable dans le cas d'un bien agricole ou de pêche admissible, d'actions admissibles de petites entreprises ou de certains biens relatifs aux ressources. Le montant maximal de la déduction qui peut être demandé pour les actions admissibles de petites entreprises est de 824 716 \$, et il est de 1 million de dollars pour les biens agricoles ou de pêche admissibles.

55. Déduction pour Indien (293)

Déduction accordée à un Indien au sens de la Loi sur les Indiens pour des revenus « situés » dans une réserve ou un « local ».

56. Déductions pour certains revenus (295)

Déductions accordées pour les sommes reçues au titre :

- des indemnités pour accident du travail ou retrait préventif;
- des indemnités pour accident de la route;
- des indemnités pour acte de civisme ou pour victime d'un acte criminel;
- de la compensation pour la perte d'un soutien financier;
- d'un versement net pour suppléments fédéraux;
- d'une bourse d'études ou de toute aide financière semblable;
- d'une aide au paiement des frais de scolarité;
- du fractionnement du revenu d'un enfant.

Pour la suite des déductions pour certains revenus, voir la ligne 295 du guide de la déclaration de revenus.

57. Déductions diverses (297)

Déductions accordées pour :

- un prêt à la réinstallation;
- une option d'achat de titres;
- un chercheur étranger;
- un expert étranger;
- un chercheur étranger en stage postdoctoral;
- un spécialiste étranger;
- un producteur étranger et du personnel étranger occupant un poste clé dans une production étrangère tournée au Québec;
- les employés d'un centre financier international (CFI);
- un revenu non imposable en vertu d'une convention fiscale;
- des frais d'émission d'actions ou de titres relatifs à des ressources québécoises;
- les employés de certaines organisations internationales;
- des droits d'auteur.

Pour la suite des déductions, voir la ligne 297 du guide de la déclaration de revenus.

58. Total des déductions : calcul du revenu imposable (298)

Somme des déductions considérées (287 à 297) aux fins du calcul du revenu imposable.

59. Revenu imposable (299)

Montant apparaissant à la ligne 279 de la déclaration moins le total des déductions indiqué à la ligne 298. Si le résultat est négatif, le revenu imposable est égal à zéro.

60. Montant personnel de base (350)

Montant personnel de base de 11 550 \$ accordé aux contribuables québécois admissibles.

61. Redressement pour indemnités de remplacement du revenu (358)

Montant maximal de 10 395 \$ calculé en fonction du nombre de jours au cours desquels un contribuable a reçu des indemnités de remplacement du revenu (de la SAAQ, de la CNESST ou en vertu d'une loi du Canada ou d'une autre province), qui sont calculées en fonction du revenu net.

62. Montant accordé en raison de l'âge, pour personne vivant seule ou pour revenus de retraite (361)

Montant de 2 485 \$ accordé aux particuliers nés avant le 1^{er} janvier 1952. Montant de 1 355 \$ accordé à toute personne qui a occupé ordinairement et tenu une habitation pendant toute l'année d'imposition et dans laquelle elle vivait seule. Un supplément maximal de 1 675 \$ est accordé à toute personne seule (famille monoparentale) qui vit avec un ou des enfants à charge.

Montant maximal de 2 210 \$ accordé aux particuliers si, au cours de l'année d'imposition, ils ont touché certains revenus de retraite autres que la pension de la Sécurité de la vieillesse ou les rentes versées en vertu du Régime de rentes du Québec ou du Régime de pensions du Canada. Depuis 1997, ces montants sont réduits en fonction du revenu familial net.

63. Montant pour personnes à charge et montant transféré par un enfant majeur aux études postsecondaires (367)

Ce poste comprend trois montants :

- montant de 2 130 \$ par session complétée (maximum : deux sessions) par enfant à charge mineur aux études postsecondaires;
- montant correspondant à la somme transférée par un enfant majeur poursuivant des études postsecondaires (minimum : une session complétée) à son père ou à sa mère, à titre de contribution parentale reconnue;
- montant de base de 3 100 \$ accordé pour chaque personne à charge née avant le 1^{er} janvier 1999.

64. Montant pour déficience grave et prolongée des fonctions mentales ou physiques (376)

Montant de 2 625 \$ accordé à tout particulier dont les fonctions mentales ou physiques étaient affectées, au cours de l'année d'imposition, d'une déficience grave et prolongée attestée par un professionnel de la santé autorisé, limitant de façon marquée ses activités quotidiennes et qui a duré ou qui durera, selon les prévisions, au moins douze mois consécutifs.

65. Frais pour soins médicaux non dispensés dans votre région (378)

Montant équivalant aux frais pour des soins médicaux non dispensés dans la région du particulier. Les frais donnant droit à ce crédit d'impôt sont :

- les frais de déplacement et de logement payés en 2016 pour obtenir au Québec des soins médicaux qui n'étaient pas dispensés :
 - à moins de 250 kilomètres de la localité où est situé le domicile du particulier, si les frais ont été engagés avant le 1^{er} juillet 2016,
 - à moins de 200 kilomètres de la localité où est situé le domicile du particulier, si les frais ont été engagés après le 30 juin 2016;
- les frais de déménagement payés en 2016 pour aller habiter dans un rayon de 80 kilomètres d'un établissement de santé situé au Québec :
 - à 250 kilomètres ou plus de la localité où était situé l'ancien domicile du particulier, si les frais ont été engagés avant le 1^{er} juillet 2016,
 - à 200 kilomètres ou plus de la localité où était situé l'ancien domicile du particulier, si les frais ont été engagés après le 30 juin 2016.

66. Frais médicaux (381)

Montant équivalant aux frais pour des soins médicaux engagés, payés et non remboursés sur une période de douze mois consécutifs se terminant durant l'année d'imposition. Le crédit d'impôt s'applique uniquement à la partie des frais médicaux qui excède 3 % du revenu net (275) du particulier, revenu additionné, s'il y a lieu, du revenu net du conjoint (275).

67. Intérêts payés sur un prêt étudiant (385)

Montant équivalant aux intérêts payés, après 1997, sur un prêt étudiant consenti au contribuable ou à une personne qui lui est liée. Les intérêts payés de 1998 à 2016 sur un prêt étudiant, mais qui n'ont pas servi dans le calcul du crédit, peuvent être reportés à des années subséquentes.

68. Total des montants (388)

Montant apparaissant à la ligne 350 de la déclaration de revenus moins le montant de la ligne 358 de la déclaration, plus la somme des montants apparaissant aux lignes 361 à 385 de la déclaration.

69. Crédits d'impôt non remboursables (389)

Montant apparaissant à la ligne 388 de la déclaration de revenus multiplié par 20 %.

70. Crédit d'impôt pour pompier volontaire et pour volontaire participant à des opérations de recherche et de sauvetage (390)

Crédit d'impôt pouvant atteindre 480 \$, soit 16 % d'un montant de 3 000 \$, pour un contribuable ayant effectué au moins 200 heures de services admissibles au cours de l'année en tant que pompier volontaire ou volontaire participant à des opérations de recherche et de sauvetage.

71. Crédit d'impôt pour les travailleurs d'expérience (391)

Crédit d'impôt pouvant atteindre 601,60 \$ pour un travailleur âgé de 64 ans au 31 décembre 2016 et 902,40 \$ pour un travailleur âgé de 65 ans ou plus au 31 décembre 2016, soit 15,04 % d'un montant maximal de revenu admissible de 4 000 \$ pour un travailleur de 64 ans au 31 décembre 2016 et de 6 000 \$ pour un travailleur de 65 ans ou plus au 31 décembre 2016. Ce crédit d'impôt est réductible en fonction du revenu de travail.

72. Crédit d'impôt pour nouveau diplômé travaillant dans une région ressource éloignée (392)

Crédit d'impôt pouvant atteindre 40 % du salaire admissible d'un nouveau diplômé travaillant dans une région ressource éloignée, jusqu'à concurrence de 3 000 \$ par année. Les nouveaux diplômés qui occupent un emploi lié au domaine de spécialisation pour lequel ils ont obtenu un diplôme collégial ou universitaire profitent d'un montant cumulatif maximal de 10 000 \$. Sinon, le montant cumulatif maximal est de 8 000 \$.

73. Crédits d'impôt pour dons (395)

Montant équivalant à 20 % des premiers 200 \$ admissibles et à 24 % du montant admissible qui excède 200 \$. De plus, certains types de dons bénéficient d'une majoration supplémentaire (voir annexe V de la déclaration de revenus).

74. Crédit d'impôt pour cotisations syndicales, professionnelles ou autres (397)

Montant équivalant à 10 % des cotisations liées à un emploi versées durant l'année d'imposition, notamment à un syndicat, à la Commission de la construction du Québec, à l'Office des professions du Québec ou à une association de salariés reconnue par le ministre du Revenu.

75. Crédit d'impôt pour frais de scolarité et d'examen (398)

Montant équivalant à une partie ou à la totalité des frais de scolarité et d'examen payés pour l'année 2016 et aux frais de scolarité et d'examen payés pour les années 1997 à 2015 qui n'ont pas été demandés. Les montants indiqués ont été convertis selon le taux applicable (8 % ou 20 %).

76. Crédit d'impôt pour frais de scolarité et d'examen transférés par un enfant (398.1)

Montant équivalant à une partie ou à la totalité des frais de scolarité et d'examen payés en 2016 et convertis au taux applicable (8 %) qu'un contribuable transfère à son père, à sa mère, à son grand-père ou à sa grand-mère, ou au père, à la mère, au grand-père ou à la grand-mère de son conjoint.

77. Total des crédits d'impôt non remboursables (399)

Somme des montants apparaissant aux lignes 389, 390, 391, 392, 395, 397, 398 et 398.1 de la déclaration de revenus.

78. Impôt sur le revenu imposable (401)

Impôt sur le revenu imposable calculé à l'aide de la grille de calcul 401.

79. Crédit d'impôt pour contribution à des partis politiques autorisés du Québec (414)

Crédit d'impôt maximal de 155 \$ accordé pour des contributions à des partis politiques municipaux ou à des candidats indépendants autorisés à recevoir de telles contributions en vertu de la Loi sur les élections et les référendums dans les municipalités du Québec. Les contributions maximales donnant droit au crédit d'impôt sont de 200 \$.

80. Crédit d'impôt pour dividendes (415)

Montant qui correspond au crédit d'impôt pour dividendes. Pour les dividendes déterminés, le montant réel de la ligne 166 est majoré de 16,422 %. Pour les dividendes ordinaires, le montant réel de la ligne 167 est majoré de 8,2485 %.

81. Crédit d'impôt pour acquisition d'actions de Capital régional et coopératif Desjardins (422)

Crédit d'impôt à titre de premier acquéreur d'actions de Capital régional et coopératif Desjardins. Le crédit d'impôt maximal est de 2 000 \$.

82. Crédit d'impôt relatif à un fonds de travailleurs (424)

Montant accordé à tout particulier qui a acheté, à titre de premier acquéreur, des actions de catégorie A du Fonds de solidarité des travailleurs du Québec ou des actions de catégorie A ou B de Fondation, le Fonds de développement de la Confédération des syndicats nationaux pour la coopération et l'emploi. Le crédit d'impôt maximal auquel le particulier a droit correspond au total des crédits d'impôt inscrits sur le relevé 10 et de ceux non utilisés avant 2016, duquel sont soustraits les crédits d'impôt annulés inscrits sur le relevé 10. Le montant total des actions acquises d'un fonds de travailleurs qui peut être pris en considération aux fins du calcul du crédit d'impôt pour l'année ne peut excéder 5 000 \$.

83. Crédits d'impôt transférés d'un conjoint à l'autre (431)

Montant qui correspond aux crédits d'impôt non remboursables inutilisés par le conjoint d'un contribuable.

84. Impôt à payer (432)

Cette composante correspond à la somme de l'impôt à payer.

85. Contribution additionnelle pour services de garde éducatifs à l'enfance subventionnés (434)

La contribution additionnelle pour services de garde éducatifs à l'enfance subventionnés demandée aux parents s'adresse aux ménages dont un enfant fréquente un service de garde subventionné et dont le revenu familial net (275) est supérieur à 50 545 \$. Elle peut atteindre 13,15 \$ par jour.

Le montant à payer varie selon le revenu du ménage et le nombre d'enfants. La contribution additionnelle pour le deuxième enfant équivaut à 50 % de la contribution additionnelle, alors qu'il n'y a aucune contribution additionnelle pour le troisième enfant et les suivants qui fréquentent un service de garde éducatif à l'enfance subventionné.

86. Droits d'immatriculation au registre des entreprises (438)

Droits annuels d'immatriculation au registre des entreprises pour une entreprise individuelle (34 \$).

87. Cotisation au Régime québécois d'assurance parentale (RQAP) pour un travail autonome ou hors du Québec (439)

Cotisation au RQAP pour des revenus de travailleur autonome, si le montant inscrit à la ligne 97 de la déclaration de revenus est inférieur à 391,82 \$.

88. Versements anticipés de crédits d'impôt (441)

Ce montant correspond aux sommes reçues à titre de versements anticipés des crédits d'impôt relatifs à la prime au travail ainsi que les crédits d'impôt remboursables pour frais de garde d'enfants, pour maintien à domicile des aînés et pour traitement de l'infertilité.

89. Impôts spéciaux (443)

Montant relatif à l'incitatif québécois à l'épargne-études (IQEE), à un régime enregistré d'épargne-études (REEE), au non-achat d'actions de remplacement d'un fonds de travailleurs, au revenu fractionné d'un enfant, à la rente d'étalement d'un artiste ou à toute autre forme d'impôt spécial.

90. Cotisation au Régime de rentes du Québec (RRQ) pour un travail autonome (445)

Cotisation versée au RRQ par un travailleur autonome. La cotisation maximale est de 5 474,10 \$.

91. Cotisation au Fonds des services de santé (FSS) (446)

Cotisation versée au FSS lorsque le revenu total calculé à la ligne 199 moins la somme des montants des lignes 101 et 105 est supérieur à 14 440 \$ (voir annexe F de la déclaration de revenus).

92. Cotisation au régime d'assurance médicaments du Québec (447)

Cotisation à payer si le particulier participe au régime public d'assurance médicaments du Québec.

93. Contribution santé (448)

Contribution santé progressive qui dépend du revenu net (275) individuel lorsque celui-ci dépasse un certain seuil d'exemption.

94. Impôt et cotisations à payer (450)

Impôt à payer tel que calculé à la ligne 432 de la déclaration, auquel s'ajoutent la contribution additionnelle pour services de garde éducatifs à l'enfance subventionnés, les montants des droits d'immatriculation au registre des entreprises, les cotisations, les versements anticipés de crédits d'impôt, les impôts spéciaux et la contribution santé, qui sont calculés aux lignes 434 à 448 de la déclaration de revenus.

95. Impôt du Québec retenu à la source (451)

Tout montant d'impôt du Québec (y compris la contribution santé) retenu sur des revenus d'emploi, des revenus de retraite et de rentes, des prestations d'assurance emploi, des prestations d'assurance parentale ou d'autres revenus ou prestations.

96. Impôt du Québec retenu à la source transféré à votre conjoint (451.1)

Montant d'impôt du Québec retenu à la source qu'un particulier transfère à son conjoint, dans la même proportion que les revenus de retraite qu'il lui a transférés.

97. Impôt du Québec retenu à la source transféré par votre conjoint (451.3)

Montant d'impôt du Québec retenu à la source qu'un particulier inclut dans son revenu lorsque son conjoint le lui transfère, dans la même proportion qu'il lui transfère des revenus de retraite.

98. Cotisation payée en trop au Régime de rentes du Québec (RRQ) ou au Régime de pensions du Canada (RPC) (452)

Excédent des contributions payées sur les cotisations au RRQ ou au RPC pour un salarié.

99. Impôt payé par acomptes provisionnels (453)

Total de l'impôt payé par acomptes provisionnels à Revenu Québec durant l'année d'imposition.

100. Partie transférable de l'impôt retenu pour une autre province (454)

Crédit d'impôt accordé au contribuable québécois et pouvant atteindre 45 % du montant d'impôt retenu à la source par un employeur d'une autre province ou d'un territoire canadien pour l'année d'imposition. Ce crédit d'impôt correspond à la somme qui doit être transmise au Québec par le gouvernement fédéral en vertu d'une entente fédérale-provinciale.

101. Crédit d'impôt pour frais de garde d'enfants (455)

Le crédit d'impôt pour frais de garde d'enfants est déterminé selon les frais de garde admissibles payés à un établissement admissible et selon le taux de conversion applicable. Les frais de garde admissibles sont notamment ceux payés à un particulier, à un service de garde, à un pensionnat ou à une colonie de vacances. Les frais de garde payés à un service de garde subventionné ne sont pas admissibles au crédit d'impôt pour frais de garde d'enfants. Le taux de conversion des frais de garde admissibles est déterminé selon la table de conversion (voir annexe C de la déclaration de revenus). Il dépend du revenu familial net (275) du ménage.

102. Crédits d'impôt relatifs à la prime au travail (456)

Montant accordé en fonction du revenu de travail, de l'état civil et de la présence d'enfants dans le ménage (voir annexe P de la déclaration de revenus). Le montant maximal s'élève à 2 419,20 \$ pour une famille monoparentale et à 3 147,50 \$ pour un couple ayant des enfants. Les montants sont respectivement de 725,76 \$ et de 1 133,10 \$ dans les cas d'une personne seule et d'un couple n'ayant pas d'enfants.

La ligne 456 comprend également les montants accordés pour la prime au travail adaptée et pour le supplément à la prime au travail. Ainsi, au lieu de la prime au travail générale, les particuliers faisant partie d'un ménage comptant un adulte présentant des contraintes sévères à l'emploi ou ayant droit au crédit d'impôt pour déficience grave et prolongée des fonctions mentales ou physiques peuvent bénéficier d'une prime au travail adaptée à leur condition. De plus, les personnes qui intègrent le marché du travail et qui ont reçu de l'aide financière de dernier recourant durant au moins 36 des 42 derniers mois peuvent également bénéficier d'un supplément à la prime au travail générale ou, selon le cas, à la prime au travail adaptée.

103. Cotisation payée en trop au Régime québécois d'assurance parentale (RQAP) (457)

Montant des cotisations au RQAP qui excède 391,82 \$.

104. Crédit d'impôt pour maintien à domicile des aînés (458)

Le crédit d'impôt pour maintien à domicile des aînés correspond à 34 % des dépenses admissibles assumées par un particulier âgé de 70 ans ou plus. Les dépenses admissibles sont des services permettant le maintien à domicile de l'aîné et peuvent notamment inclure le loyer, les services de buanderie, les services d'entretien ménager, les services de préparation ou de livraison de repas et les services de soins infirmiers.

Le crédit d'impôt annuel maximal est de :

- 6 630 \$ pour une personne seule autonome et de 13 260 \$ pour un couple de personnes autonomes;
- 8 670 \$ pour une personne seule non autonome;
- 15 300 \$ pour un couple dont l'un des conjoints est considéré comme non autonome;
- 17 430 \$ pour un couple où les deux conjoints sont considérés comme non autonomes.

Le crédit d'impôt est réduit de 3 % de la partie du revenu familial net (275) qui dépasse 56 515 \$.

105. Remboursement de TVQ à un salarié ou à un membre d'une société de personnes (459)

Remboursement de la taxe de vente du Québec (TVQ) qui a été payée sur des biens ou des services dont le particulier peut déduire le montant, à titre de salarié, à la ligne 164 ou à la ligne 207 de la déclaration de revenus.

106. Crédit d'impôt Bouclier fiscal (460)

Le crédit d'impôt Bouclier fiscal vise à compenser une partie de la perte des crédits d'impôt relatifs à la prime au travail (y compris à la prime au travail adaptée) et du crédit d'impôt remboursable pour frais de garde d'enfants à la suite d'un accroissement du revenu de travail.

Il permet de réduire, dans le calcul de ces deux crédits d'impôt, 75 % de l'augmentation du revenu familial par rapport à l'année précédente, jusqu'à concurrence d'une augmentation de revenu de travail de 4 000 \$ par particulier.

107. Crédit d'impôt RénoVert (462.32)

Crédit d'impôt remboursable d'une valeur maximale de 10 000 \$ et équivalant à 20 % des dépenses admissibles de rénovation résidentielle écoresponsable d'un particulier qui excèdent 2 500 \$.

108. Autres crédits d'impôt sauf le crédit d'impôt RénoVert (462)

Ce poste comprend les crédits d'impôt suivants :

- crédit d'impôt remboursable pour frais médicaux;
- crédit d'impôt pour aidant naturel;
- crédit d'impôt pour chauffeur ou propriétaire de taxi;
- remboursement de taxes foncières accordé aux producteurs forestiers;
- crédit d'impôt pour frais d'adoption;
- crédit d'impôt pour stage en milieu de travail;
- crédit d'impôt pour remboursement de prestations;
- crédit d'impôt relatif à l'impôt payé par une fiducie pour l'environnement;
- crédit d'impôt relatif à la déclaration des pourboires;
- crédit d'impôt pour le traitement de l'infertilité;
- crédit d'impôt pour la recherche scientifique et le développement expérimental;
- crédit d'impôt pour athlète de haut niveau;
- crédit d'impôt relatif au revenu provenant d'une rente d'étalement pour artiste;
- crédit d'impôt pour relève bénévole;
- crédit d'impôt pour répit à un aidant naturel;
- crédit d'impôt pour frais engagés par un aîné pour maintenir son autonomie;
- crédit d'impôt pour activités des enfants;
- crédit d'impôt pour activités des aînés;
- subvention pour aînés relative à une hausse de taxes municipales;
- crédit d'impôt pour intérêts sur un prêt consenti par un vendeur-prêteur et garanti par La Financière agricole du Québec.

109. Impôt payé et autres crédits d'impôt (465)

Somme des montants apparaissant aux lignes 451.2 à 462.

110. Compensation financière pour maintien à domicile (466)

Compensation financière à l'égard d'un montant demandé au titre du crédit d'impôt pour maintien à domicile des aînés pour les ménages admissibles.

111. Solde à payer (479)

Différence entre, d'une part, le montant total de l'impôt et des cotisations à payer (450) et, d'autre part, le montant total de l'impôt payé et des autres crédits d'impôt (465), la compensation financière pour maintien à domicile (466) et le montant transféré par un conjoint (477).

112. Somme jointe (481)

Paiement joint à la déclaration de revenus et imputé au solde à payer.

113. Remboursement (478)

Remboursement du montant total de l'impôt payé et des autres crédits d'impôt (465) qui excède le montant total de l'impôt et des cotisations à payer (450) et la compensation financière pour maintien à domicile (466), duquel est soustrait le remboursement transféré au conjoint (476).

114. Remboursement anticipé (480)

Remboursement d'impôt accordé dans le cadre du programme de remboursement anticipé. Les statistiques indiquent le nombre de contribuables qui y ont eu droit et le total des montants auxquels ils ont eu droit. Cependant, ce nombre et ce total ne sont pas nécessairement compris dans le total des remboursements (478).

115. Soutien aux enfants

Somme versée en 2016 par Retraite Québec à titre de crédit d'impôt remboursable pour le soutien aux enfants. Les montants maximaux sont de 2 392 \$ pour le premier enfant, de 1 195 \$ pour les deuxième et troisième enfants et de 1 793 \$ pour le quatrième enfant et les suivants. Pour une famille monoparentale, un montant additionnel de 839 \$ vient s'ajouter à l'aide financière offerte. Ces montants varient en fonction du revenu familial net, le montant minimal étant de 671 \$ pour le premier enfant et de 620 \$ pour les enfants suivants, et un montant additionnel de 335 \$ pour une famille monoparentale vient s'y ajouter. Un montant mensuel supplémentaire pour enfant handicapé de 189 \$ ainsi qu'un montant mensuel supplémentaire pour enfant handicapé nécessitant des soins exceptionnels de 947 \$ peuvent s'ajouter à ces montants.

116. Crédit d'impôt pour la solidarité

Le crédit d'impôt pour la solidarité possède trois composantes, soit celles relatives à la TVQ, au logement et aux villages nordiques. Le montant varie en fonction du revenu familial net, de la situation familiale, du type de résidence et du lieu de résidence. De janvier à juin 2016, le montant maximal de base pour la TVQ est de 281 \$ par contribuable, et un montant additionnel de 134 \$ s'ajoute pour une personne vivant seule. Une composante pour le logement est accordée aux ménages habitant un logement admissible, soit un montant de 545 \$ pour une personne seule ou une famille monoparentale et de 661 \$ pour un couple, ainsi qu'un montant additionnel de 116 \$ par enfant à charge ne faisant pas l'objet d'une garde partagée et de 58 \$ par enfant à charge faisant l'objet d'une garde partagée.

Dans le cas des contribuables résidant dans un village nordique, un montant de 1 655 \$ est attribué par contribuable, un montant de 358 \$ est accordé par enfant à charge ne faisant pas l'objet d'une garde partagée et un montant de 179 \$ est accordé par enfant à charge faisant l'objet d'une garde partagée.

Pour les montants de juillet à décembre 2016, veuillez consulter la publication *Paramètres du régime d'imposition des particuliers pour l'année d'imposition 2016* du ministère des Finances.

117. Impôt à payer moins les crédits d'impôt remboursables

Ce poste correspond à l'impôt à payer (432) moins le remboursement de TVQ à un salarié ou à un membre d'une société de personnes (459) et moins tous les crédits d'impôt remboursables dont il est question aux lignes 101, 102, 104, 106, 107, 108, 115 et 116 des statistiques fiscales détaillées.

118. Impôt à payer moins les crédits d'impôt remboursables (sans le soutien aux enfants)

Ce poste correspond à l'impôt à payer (432) moins le remboursement de TVQ à un salarié ou à un membre d'une société de personnes (459) et tous les crédits d'impôt remboursables dont il est question aux lignes 101, 102, 104, 106, 107, 108 et 116 des statistiques fiscales détaillées, sauf le soutien aux enfants.

ANNEXE 3 : COMPOSANTES DES TABLEAUX SOMMAIRES

Cette annexe présente une courte définition de chacune des variables incluses dans les tableaux sommaires (tableaux 6 à 10).

1. Contribuables imposables

Tous les contribuables dont l'impôt à payer est supérieur à zéro.

2. Tous les contribuables

Tous les particuliers qui ont produit une déclaration de revenus.

3. Revenus d'emploi

Somme des revenus d'emploi, de la correction des revenus d'emploi et des autres revenus d'emploi.

4. Prestations d'assurance emploi et prestations d'assurance parentale

Somme des prestations d'assurance emploi et d'assurance parentale reçues durant l'année d'imposition.

5. Revenus de retraite

Somme de la pension de la Sécurité de la vieillesse, des prestations du Régime de rentes du Québec (RRQ) et du Régime de pensions du Canada (RPC), d'un régime enregistré d'épargne-retraite (REER), d'un régime de retraite, d'un fonds enregistré de revenu de retraite (FERR), d'un régime de pension agréé collectif (RPAC) ou d'un régime volontaire d'épargne-retraite (RVER), d'un régime de participation différée aux bénéfices (RPDB), des rentes et des revenus de retraite transférés par un conjoint de 65 ans ou plus.

6. Revenus de biens

Somme des montants imposables des dividendes de sociétés canadiennes, des intérêts et autres revenus de placement, des gains en capital imposables, des revenus de location et des revenus d'une société de personnes alloués à un associé déterminé (annexe L, ligne 29) .

7. Revenus nets d'entreprise et de profession

Somme des revenus nets d'entreprise autres que ceux visés ci-après (revenus d'affaires), des revenus d'agriculture, de pêche, de profession et de travail à la commission.

8. Autres revenus

Somme de la pension alimentaire reçue imposable, des prestations d'assistance sociale ou d'une aide financière semblable, des indemnités de remplacement du revenu et du versement net des suppléments fédéraux, des revenus d'une société de personnes alloués à un associé retiré (annexe L, ligne 28) et des autres revenus (ligne 154 de la déclaration de revenus).

9. Revenu total

Somme de tous les revenus déclarés dans la déclaration de revenus.

10. Déductions reliées à l'emploi

Somme de la déduction pour travailleur, des dépenses d'emploi et des déductions liées à l'emploi.

11. Déductions reliées à la retraite

Somme des cotisations à un régime de pension agréé (RPA), à un REER ou à un RPAC/RVER.

12. Déductions reliées aux placements

Somme des pertes déductibles à l'égard de placements dans une entreprise, des frais financiers et des frais d'intérêt ainsi que des déductions pour frais d'exploration et de mise en valeur.

13. Autres déductions

Somme de la pension alimentaire (montant déductible), des frais de déménagement, de la déduction pour particulier habitant une région éloignée reconnue, de la déduction pour revenus de retraite transférés à votre conjoint au 31 décembre, de la déduction pour remboursement de sommes reçues en trop, des déductions pour cotisations au Régime de rentes du Québec (RRQ) et au Régime québécois d'assurance parentale (RQAP) pour un travail autonome, du report du rajustement des frais de placement et des autres déductions (250), de laquelle on soustrait le rajustement des frais de placement.

14. Total des déductions : calcul du revenu net

Somme des déductions et des rajustements considérés dans le calcul du revenu net.

15. Revenu net

Revenu total duquel on soustrait le total des déductions.

16. Prestation universelle pour la garde d'enfants et revenus d'un régime enregistré d'épargne-invalidité (REEI)

Paiements rétroactifs de la prestation universelle pour la garde d'enfants (PUGE) de 160 \$ par mois pour les parents d'enfants de moins de 6 ans et de 60 \$ par mois pour les parents d'enfants de 6 à 17 ans versée par le gouvernement fédéral, ainsi que montants provenant d'un REEI. Le 1^{er} juillet 2016, la PUGE a été remplacée par l'Allocation canadienne pour enfants (ACE), qui n'est pas incluse dans le calcul du revenu imposable.

17. Total des déductions : calcul du revenu imposable

Somme des déductions aux fins du calcul du revenu imposable.

18. Revenu imposable

Montant apparaissant à la ligne 279 de la déclaration moins le total des déductions indiqué à la ligne 298. Si le résultat est négatif, le revenu imposable est égal à zéro.

19. Montant personnel de base

Montant personnel de base de 11 550 \$ accordé aux contribuables du Québec admissibles.

20. Montant pour personnes à charge

Montant accordé à l'égard des enfants mineurs aux études postsecondaires et des autres personnes à charge, et montant transféré par un enfant majeur aux études postsecondaires.

21. Autres montants

Somme des montants accordés en raison de l'âge, pour personne vivant seule ou pour revenus de retraite, du montant pour déficience grave et prolongée des fonctions mentales ou physiques, des frais pour soins médicaux non dispensés dans la région de résidence, des frais médicaux et des intérêts payés sur un prêt étudiant, de laquelle on soustrait le redressement pour indemnités de remplacement du revenu.

22. Total des montants

Montant apparaissant à la ligne 350 de la déclaration de revenus moins le montant de la ligne 358 de la déclaration, plus la somme des montants apparaissant aux lignes 361 à 385 de la déclaration.

23. Crédit d'impôt pour pompier volontaire et pour volontaire participant à des opérations de recherche et de sauvetage

Crédit d'impôt pouvant atteindre 480 \$, soit 16 % d'un montant de 3 000 \$, pour un contribuable ayant effectué au moins 200 heures de services admissibles au cours de l'année en tant que pompier volontaire ou volontaire participant à des opérations de recherche et de sauvetage.

24. Crédit d'impôt pour les travailleurs d'expérience

Crédit d'impôt pouvant atteindre 601,60 \$ pour un travailleur âgé de 64 ans au 31 décembre 2016 et 902,40 \$ pour un travailleur âgé de 65 ans ou plus au 31 décembre 2016, soit 15,04 % d'un montant maximal de revenu admissible de 4 000 \$ pour un travailleur de 64 ans au 31 décembre 2016 et de 6 000 \$ pour un travailleur de 65 ans ou plus au 31 décembre 2016. Ce crédit d'impôt est réductible en fonction du revenu de travail.

25. Crédit d'impôt pour nouveau diplômé travaillant dans une région ressource éloignée

Crédit d'impôt pouvant atteindre 40 % du salaire admissible d'un nouveau diplômé travaillant dans une région ressource éloignée, jusqu'à concurrence de 3 000 \$ par année. Les nouveaux diplômés qui occupent un emploi lié au domaine de spécialisation pour lequel ils ont obtenu un diplôme collégial ou universitaire profitent d'un montant cumulatif maximal de 10 000 \$. Sinon, le montant cumulatif maximal est de 8 000 \$.

26. Crédits d'impôt pour dons

Montant équivalant à 20 % des premiers 200 \$ admissibles et à 24 % du montant admissible qui excède 200 \$. De plus, certains types de dons bénéficient d'une majoration supplémentaire (voir annexe V de la déclaration de revenus).

27. Total des crédits d'impôt non remboursables

Somme des montants apparaissant aux lignes 389, 390, 391, 392, 395, 397, 398 et 398.1 de la déclaration de revenus.

28. Impôt à payer

Cette composante correspond à la somme de l'impôt à payer.

29. Contribution santé

Contribution santé progressive qui dépend du revenu net (275) individuel lorsque celui-ci dépasse un certain seuil d'exemption.

30. Impôt et cotisations à payer

Montant d'impôt à payer, auquel s'ajoutent la contribution additionnelle pour services de garde éducatifs à l'enfance subventionnés, les droits d'immatriculation au registre des entreprises, les cotisations au Régime de rentes du Québec et au Régime québécois d'assurance parentale pour un travail autonome, les cotisations au Fonds des services de santé et au régime d'assurance médicaments du Québec, la contribution santé, les versements anticipés des crédits d'impôt remboursables pour frais de garde d'enfants, ceux relatifs à la prime au travail, pour maintien à domicile des aînés et pour le traitement de l'infertilité, et les impôts spéciaux.

31. Impôt du Québec retenu à la source

Tout montant d'impôt du Québec (y compris la contribution santé) retenu sur des revenus d'emploi, des revenus de retraite et de rentes, des prestations d'assurance emploi, des prestations d'assurance parentale ou d'autres revenus ou prestations.

32. Crédit d'impôt pour frais de garde d'enfants

Le crédit d'impôt pour frais de garde d'enfants est déterminé selon les frais de garde admissibles payés à un établissement admissible et selon le taux de conversion applicable. Les frais de garde admissibles sont notamment ceux payés à un particulier, à un service de garde, à un pensionnat ou à une colonie de vacances. Les frais de garde payés à un service de garde subventionné ne sont pas admissibles au crédit d'impôt pour frais de garde d'enfants. Le taux de conversion des frais de garde admissibles est déterminé selon la table de conversion (voir annexe C de la déclaration de revenus). Il dépend du revenu familial net (275) du ménage.

33. Crédits d'impôt relatifs à la prime au travail

Montant accordé en fonction du revenu de travail, de l'état civil et de la présence d'enfants dans le ménage (voir annexe P de la déclaration de revenus). Le montant maximal s'élève à 2 419,20 \$ pour une famille monoparentale et à 3 147,50 \$ pour un couple ayant des enfants. Les montants sont respectivement de 725,76 \$ et de 1 133,10 \$ dans les cas d'une personne seule et d'un couple n'ayant pas d'enfants.

La ligne 456 comprend également les montants accordés pour la prime au travail adaptée et pour le supplément à la prime au travail. Ainsi, au lieu de la prime au travail générale, les particuliers faisant partie d'un ménage comptant un adulte présentant des contraintes sévères à l'emploi ou ayant droit au crédit d'impôt pour déficience grave et prolongée des fonctions mentales ou physiques peuvent bénéficier d'une prime au travail adaptée à leur condition. De plus, les personnes qui intègrent le marché du travail et qui ont reçu de l'aide financière de dernier recourant durant au moins 36 des 42 derniers mois peuvent également bénéficier d'un supplément à la prime au travail générale ou, selon le cas, à la prime au travail adaptée.

34. Crédit d'impôt pour maintien à domicile des aînés

Le crédit d'impôt pour maintien à domicile des aînés correspond à 34 % des dépenses admissibles assumées par un particulier âgé de 70 ans ou plus. Les dépenses admissibles sont des services permettant le maintien à domicile de l'aîné et peuvent notamment inclure le loyer, les services de blanchisserie, les services d'entretien ménager, les services de préparation ou de livraison de repas et les services de soins infirmiers.

Le crédit d'impôt annuel maximal est de :

- 6 630 \$ pour une personne seule autonome et de 13 260 \$ pour un couple de personnes autonomes;
- 8 670\$ pour une personne seule non autonome;
- 15 300\$ pour un couple dont l'un des conjoints est considéré comme non autonome;
- 17 430\$ pour un couple où les deux conjoints sont considérés comme non autonomes.

Le crédit d'impôt est réduit de 3 % de la partie du revenu familial net (275) qui dépasse 56 515 \$.

35. Remboursement de TVQ à un salarié ou à un membre d'une société de personnes

Remboursement de TVQ qui a été payée sur des biens ou des services dont le particulier peut déduire le montant, à titre de salarié, à la ligne 164 ou à la ligne 207 de la déclaration de revenus.

36. Crédit d'impôt Bouclier fiscal

Le crédit d'impôt Bouclier fiscal vise à compenser une partie de la perte des crédits d'impôt relatifs à la prime au travail (y compris à la prime au travail adaptée) et du crédit d'impôt remboursable pour frais de garde d'enfants à la suite d'un accroissement du revenu de travail.

Il permet de réduire, dans le calcul de ces deux crédits d'impôt, 75 % de l'augmentation du revenu familial par rapport à l'année précédente, jusqu'à concurrence d'une augmentation de revenu de travail de 4 000 \$ par particulier.

37. Autres crédits d'impôt

Somme de tous les autres crédits d'impôt remboursables, y compris du crédit d'impôt RénoVert.

38. Impôt payé par acomptes et autres crédits d'impôt

Somme de l'impôt payé par acomptes provisionnels, des cotisations payées en trop au Régime de rentes du Québec, au Régime de pensions du Canada et au Régime québécois d'assurance parentale, et de la partie transférable de l'impôt retenu pour une autre province.

39. Impôt payé et autres crédits d'impôt

Somme des montants apparaissant aux lignes 451.2 à 462.

40. Compensation financière pour maintien à domicile

Compensation financière à l'égard d'un montant demandé au titre du crédit d'impôt pour maintien à domicile des aînés pour les ménages admissibles.

41. Solde à payer

Différence entre, d'une part, le montant total de l'impôt et des cotisations à payer (450) et, d'autre part, le montant total de l'impôt payé et des autres crédits d'impôt (465), la compensation financière pour maintien à domicile (466) et le montant transféré par un conjoint (477).

42. Remboursement

Remboursement du montant total de l'impôt payé et des autres crédits d'impôt (465) qui excède le montant total de l'impôt et des cotisations à payer (450) et la compensation financière pour maintien à domicile (466), duquel est soustrait le remboursement transféré au conjoint (476).

43. Remboursement anticipé

Remboursement d'impôt accordé dans le cadre du programme de remboursement anticipé. Les statistiques indiquent le nombre de contribuables qui y ont droit et le total des montants auxquels ils ont eu droit. Cependant, ce nombre et ce total ne sont pas nécessairement compris dans le total des remboursements.

44. Soutien aux enfants

Somme versée en 2016 par Retraite Québec à titre de crédit d'impôt remboursable pour le soutien aux enfants. Les montants maximaux sont de 2 392 \$ pour le premier enfant, de 1 195 \$ pour les deuxième et troisième enfants et de 1 793 \$ pour le quatrième enfant et les suivants. Pour une famille monoparentale, un montant additionnel de 839 \$ vient s'ajouter à l'aide financière offerte. Ces montants varient en fonction du revenu familial net, le montant minimal étant de 671 \$ pour le premier enfant et de 620 \$ pour les enfants suivants, et un montant additionnel de 335 \$ pour une famille monoparentale vient s'y ajouter. Un montant mensuel supplémentaire pour enfant handicapé de 189 \$ ainsi qu'un montant mensuel supplémentaire pour enfant handicapé nécessitant des soins exceptionnels de 947 \$ peuvent s'ajouter à ces montants.

45. Crédit d'impôt pour la solidarité

Le crédit d'impôt pour la solidarité possède trois composantes, soit celles relatives à la TVQ, au logement et aux villages nordiques. Le montant varie en fonction du revenu familial net, de la situation familiale, du type de résidence et du lieu de résidence. De janvier à juin 2016, le montant maximal de base pour la TVQ est de 281 \$ par contribuable, et un montant additionnel de 134 \$ s'ajoute pour une personne vivant seule. Une composante pour le logement est accordée aux ménages habitant un logement admissible, soit un montant de 545 \$ pour une personne seule ou une famille monoparentale et de 661 \$ pour un couple, ainsi qu'un montant additionnel de 116 \$ par enfant à charge ne faisant pas l'objet d'une garde partagée et de 58 \$ par enfant à charge faisant l'objet d'une garde partagée. Dans le cas des contribuables résidant dans un village nordique, un montant de 1 655 \$ est attribué par contribuable, un montant de 358 \$ est accordé par enfant à charge ne faisant pas l'objet d'une garde partagée et un montant de 179 \$ est accordé par enfant à charge faisant l'objet d'une garde partagée. Pour les montants de juillet à décembre 2016, consultez la publication *Paramètres du régime d'imposition des particuliers pour l'année d'imposition 2016* du ministère des Finances.