

# STATISTIQUES FISCALES DES PARTICULIERS

ANNÉE D'IMPOSITION

2013



Québec 

# STATISTIQUES FISCALES DES PARTICULIERS

ANNÉE D'IMPOSITION

2013

Québec 

Cette publication a été réalisée par le  
ministère des Finances et Revenu Québec.

Le générique masculin n'est utilisé que pour alléger le texte.

Statistiques fiscales des particuliers – Année d'imposition 2013

Dépôt légal – Juin 2016

Bibliothèque et Archives nationales du Québec

ISSN 1206-1964 (Imprimé)

ISSN 2368-8947 (PDF)

© Gouvernement du Québec, 2016

## AVANT-PROPOS

Le document *Statistiques fiscales des particuliers* présente diverses compilations des informations tirées de l'ensemble des déclarations de revenus des contribuables québécois. La présente édition expose les statistiques fiscales en matière d'impôt sur le revenu des particuliers pour l'année d'imposition 2013.

La publication est divisée en deux parties. La première partie présente les statistiques sommaires, alors que la deuxième partie présente les statistiques détaillées tirées des déclarations de revenus des particuliers. Enfin, on retrouve en annexe de l'information additionnelle, dont une définition de certains termes utilisés, les principales modifications apportées au régime fiscal en 2013 ainsi qu'une copie de la déclaration de revenus et de ses principales annexes.

Pour renseignements :

**Ministère des Finances**  
**Direction générale des politiques aux particuliers**  
12, rue Saint-Louis, bur. RC.02  
Québec (Québec) G1R 5L3  
Tél. : 418 644-7409  
Télééc. : 418 644-8212

Site Internet : [www.finances.gouv.qc.ca](http://www.finances.gouv.qc.ca)



# TABLE DES MATIÈRES

Avant-propos .....	I
Liste des graphiques.....	V
Liste des tableaux de la première partie .....	VII
Liste des tableaux de la deuxième partie .....	IX
Introduction .....	XI
<b>PREMIÈRE PARTIE : Sommaire des statistiques fiscales des particuliers en 2013 .....</b>	<b>1</b>
<b>1. L'impôt sur le revenu des particuliers .....</b>	<b>3</b>
1.1 Les contribuables .....	3
1.2 Les principales composantes de la déclaration de revenus .....	4
1.2.1 Revenus.....	5
1.2.2 Impôt à payer.....	5
1.2.3 Crédits d'impôt remboursables .....	6
<b>2. Profil des contribuables.....</b>	<b>7</b>
2.1 Nombre de contribuables .....	7
2.2 Revenu imposable .....	10
2.2.1 Revenu total.....	11
2.2.2 Déductions.....	15
2.3 Impôt à payer .....	19
2.3.1 Crédits d'impôt non remboursables.....	20
2.3.2 Impôt à payer.....	24
2.4 Revenu total et impôt à payer par quintile .....	26
2.5 Crédits d'impôt remboursables .....	27
2.6 Nombre d'enfants à charge.....	28

<b>3. Variation par rapport à 2012 .....</b>	<b>29</b>
3.1 Nombre de contribuables .....	29
3.2 Détermination du revenu imposable .....	31
3.2.1 Revenu total.....	31
3.2.2 Déductions.....	33
3.3 Impôt à payer .....	35
3.3.1 Crédits d'impôt non remboursables.....	35
3.3.2 Impôt à payer.....	37
<b>4. Évolution historique.....</b>	<b>39</b>
4.1 Nombre de contribuables .....	39
4.2 Revenu total, revenu imposable et impôt à payer .....	40
<b>DEUXIÈME PARTIE : Tableaux statistiques .....</b>	<b>41</b>
<b>ANNEXES .....</b>	<b>253</b>
<b>ANNEXE 1 : Description du contenu des tableaux statistiques de la                   deuxième partie .....</b>	<b>255</b>
<b>ANNEXE 2 : Définition de certains termes utilisés.....</b>	<b>259</b>
<b>ANNEXE 3 : Composantes des tableaux détaillés.....</b>	<b>261</b>
<b>ANNEXE 4 : Composantes des tableaux sommaires .....</b>	<b>277</b>
<b>ANNEXE 5 : Principaux changements apportés aux lois fiscales                   en 2013 .....</b>	<b>283</b>
<b>ANNEXE 6 : Copie de la déclaration de revenus .....</b>	<b>285</b>

## LISTE DES GRAPHIQUES

GRAPHIQUE 1	Répartition des contribuables non imposables selon le revenu total – 2013 .....	9
GRAPHIQUE 2	Répartition des contribuables et revenu total selon le groupe d'âge – 2013 .....	11
GRAPHIQUE 3	Répartition des contribuables et revenu total selon la tranche de revenu – 2013 .....	12
GRAPHIQUE 4	Répartition du revenu total et des déductions selon le groupe d'âge – 2013 .....	15
GRAPHIQUE 5	Répartition du revenu total et des déductions selon la tranche de revenu – 2013 .....	16
GRAPHIQUE 6	Répartition du revenu total et des crédits d'impôt non remboursables selon le groupe d'âge – 2013 .....	20
GRAPHIQUE 7	Répartition du revenu total et des crédits d'impôt non remboursables selon la tranche de revenu – 2013 .....	21
GRAPHIQUE 8	Répartition du revenu total et de l'impôt à payer selon l'âge – 2013.....	24
GRAPHIQUE 9	Répartition des contribuables et de l'impôt à payer selon la tranche de revenu total – 2013 .....	25





## LISTE DES TABLEAUX DE LA PREMIÈRE PARTIE

TABLEAU 1	Impôt sur le revenu des particuliers Québec – 2012 et 2013 .....	3
TABLEAU 2	Nombre de contribuables Québec – 2013 .....	3
TABLEAU 3	Principales composantes de la déclaration de revenus .....	4
TABLEAU 4	Nombre de contribuables selon le sexe Québec – 2013.....	7
TABLEAU 5	Nombre de contribuables selon l'âge Québec – 2013.....	7
TABLEAU 6	Nombre de contribuables selon le revenu total Québec – 2013.....	8
TABLEAU 7	Revenu total, net et imposable Québec – 2013 .....	10
TABLEAU 8	Revenu total selon la principale source de revenu Québec – 2013 .....	13
TABLEAU 9	Déductions selon la catégorie Québec – 2013.....	17
TABLEAU 10	Impôt à payer Québec – 2013 .....	19
TABLEAU 11	Crédits d'impôt non remboursables selon la catégorie Québec – 2013.....	22
TABLEAU 12	Tranches de revenu total par quintile selon l'année d'imposition Québec – 2011 à 2013 .....	26
TABLEAU 13	Proportion du revenu total et de l'impôt à payer par quintile Québec – 2011 à 2013 .....	26
TABLEAU 14	Crédits d'impôt remboursables selon la tranche de revenu total Québec – 2013 .....	27
TABLEAU 15	Nombre de contribuables selon le nombre d'enfants Québec – 2013 .....	28
TABLEAU 16	Nombre de contribuables selon le sexe et le groupe d'âge Québec – 2013 et variation par rapport à 2012.....	29
TABLEAU 17	Nombre de contribuables selon le revenu total et le statut d'imposition Québec – 2013 et variation par rapport à 2012.....	30
TABLEAU 18	Revenu total selon l'âge et la source de revenu Québec – 2013 et variation par rapport à 2012.....	31
TABLEAU 19	Revenu total selon le revenu total et la source de revenu Québec – 2013 et variation par rapport à 2012.....	32
TABLEAU 20	Revenu total, déductions et revenu imposable selon l'âge Québec – 2013 et variation par rapport à 2012.....	33
TABLEAU 21	Revenu total, déduction et revenu imposable selon le revenu total Québec – 2013 et variation par rapport à 2012.....	34
TABLEAU 22	Crédits d'impôt non remboursables selon l'âge Québec – 2013 et variation par rapport à 2012.....	35
TABLEAU 23	Crédits d'impôt non remboursables selon le revenu total Québec – 2013 et variation par rapport à 2012.....	36
TABLEAU 24	Impôt à payer selon le revenu total Québec – 2013 et variation par rapport à 2012.....	37
TABLEAU 25	Nombre de contribuables Québec – 1981 à 2013.....	39
TABLEAU 26	Revenu total, revenu imposable et impôt à payer Québec – 1981 à 2013 .....	40



## LISTE DES TABLEAUX DE LA DEUXIÈME PARTIE

TABLEAU 1	Nombre de contribuables, revenu total et impôt à payer selon le revenu total Québec – 1980-2013 .....	43
TABLEAU 2	Statistiques fiscales détaillées des contribuables imposables et non imposables Québec – 2013 .....	47
TABLEAU 3	Statistiques fiscales détaillées selon l'âge et le sexe Québec – 2013 .....	51
TABLEAU 4	Statistiques fiscales détaillées selon le revenu total Québec – 2013 .....	93
TABLEAU 5	Statistiques fiscales détaillées selon la principale source de revenu Québec – 2013 .....	115
TABLEAU 6	Sommaire des statistiques fiscales selon le statut civil Québec – 2013 .....	131
TABLEAU 7	Sommaire des statistiques fiscales selon le nombre d'enfants à charge Québec – 2013 .....	133
TABLEAU 8	Sommaire des statistiques fiscales par région administrative et par municipalité de 20 000 habitants ou plus – 2013 .....	137
TABLEAU 9	Sommaire des statistiques fiscales par région administrative et par municipalité régionale de comté (MRC) et entité équivalente – 2013 .....	167
TABLEAU 10	Sommaire des statistiques fiscales par circonscription électorale Québec – 2013 .....	209



## INTRODUCTION

Le ministère des Finances du Québec, en collaboration avec Revenu Québec, produit chaque année les *Statistiques fiscales des particuliers*.

La présente édition expose les statistiques fiscales en matière d'impôt sur le revenu des particuliers pour l'année d'imposition 2013, ainsi qu'une analyse sommaire réalisée par le ministère des Finances. Les données proviennent des informations tirées de l'ensemble des déclarations de revenus des contribuables québécois à partir des fichiers de Revenu Québec et font l'objet d'une analyse par le ministère des Finances.

### ☐ Amélioration de la qualité des informations depuis l'année d'imposition 2009

Pour l'année d'imposition 2009, Revenu Québec a apporté des améliorations à ses fichiers de données de manière à accroître la qualité des informations disponibles. Ces changements ont permis au ministère des Finances de tenir compte d'un nombre plus important de déclarations de revenus au moment de produire les statistiques fiscales des particuliers. Ainsi, les situations suivantes sont dorénavant considérées dans les statistiques fiscales<sup>1</sup> :

- les déclarations de revenus transmises avec plus d'un an de retard;
- les déclarations de revenus amendées;
- les contribuables qui ont fait une faillite;
- les contribuables hors Québec et hors Canada qui sont sujets à une déclaration provinciale.

Ce changement modifie la continuité des informations de certaines statistiques fiscales déjà publiées. Par exemple, le nombre de contribuables publié dans les *Statistiques fiscales des particuliers – Année d'imposition 2009* est de 6 178 583. Or, ce nombre aurait plutôt été de 6 091 625, pour la même année, avec l'ancienne source de données, ce qui représente une différence de 86 958 contribuables.

### ☐ Un univers plus large à compter de la publication des statistiques pour l'année d'imposition 2010

Avant la publication des *Statistiques fiscales* pour l'année d'imposition 2010, les informations utilisées pour produire les statistiques fiscales résultaient de 12 mois de traitement de déclarations de revenus. Depuis, Revenu Québec a amélioré ses systèmes de manière à pouvoir intégrer de l'information plus complète, soit l'équivalent de 18 mois de traitement de déclarations de revenus, plutôt que 12 mois.

Cela fait en sorte que davantage de déclarations transmises en retard ou amendées et davantage de situations particulières sont comptabilisées par rapport aux années précédentes.

- Par exemple, sur la base du traitement des déclarations de revenus sur 12 mois, le nombre de contribuables en 2010 aurait été de 6 218 693. Ce nombre est passé à 6 307 142 dans l'édition 2010 des *Statistiques fiscales des particuliers*, qui prend en compte six mois de traitement de déclarations de revenus de plus, soit 88 449 contribuables de plus.

Les statistiques fiscales des particuliers pour les années d'imposition antérieures à 2010 n'ont pas fait l'objet d'un tel traitement.

---

<sup>1</sup> L'information concernant ces déclarations était auparavant conservée séparément dans une base de données parallèle, laquelle était exclue du traitement des statistiques fiscales.

## ☐ Mise en garde

Le présent document tient compte des améliorations que Revenu Québec a apportées à ses systèmes. Cependant, il est important de noter que les tableaux de la présente édition qui font référence à des données chronologiques antérieures à 2010 n'ont pas été mis à jour. Ainsi, les six mois additionnels de traitement de déclarations de revenus ne sont pas considérés.

De plus, à l'instar des changements apportés pour l'année d'imposition 2009, cette période accrue de traitement de déclarations de revenus modifie la continuité par rapport aux statistiques fiscales déjà publiées.

Ainsi, une certaine prudence devra être de mise pour tout utilisateur qui désire comparer les données des *Statistiques fiscales des particuliers – Année d'imposition 2013* à celles des statistiques publiées à l'égard d'une année antérieure à 2010.

## **PREMIÈRE PARTIE : SOMMAIRE DES STATISTIQUES FISCALES DES PARTICULIERS EN 2013**

Le sommaire des statistiques fiscales présente une vue d'ensemble du régime québécois d'imposition sur le revenu des particuliers pour l'année d'imposition 2013.

La section 1 présente les résultats consolidés, pour l'ensemble des contribuables, de l'impôt à payer et des principales composantes servant à son calcul.

Les sections 2 et 3 présentent, respectivement, un profil détaillé des composantes des déclarations de revenus des particuliers et leur évolution par rapport à 2012.

Enfin, la section 4 présente l'évolution, de 1981 à 2013, du nombre de contribuables, du revenu total, du revenu imposable et de l'impôt total à payer.





# 1. L'IMPÔT SUR LE REVENU DES PARTICULIERS

Le tableau 1 présente le nombre de contribuables ayant produit une déclaration de revenus, le revenu total de l'ensemble des contribuables, leur impôt à payer ainsi que l'impôt à payer moins les crédits d'impôt remboursables. En 2013, le nombre de contribuables s'élève à près de 6,5 millions, ce qui représente une hausse de 0,9 % par rapport à 2012. Ils ont déclaré 265,4 milliards de dollars de revenus et leur impôt à payer s'est élevé à 25,0 milliards de dollars. L'impôt à payer par contribuable est de 3 864 \$ en moyenne, ce qui constitue une hausse de 2,2 % par rapport à 2012. Finalement, l'impôt à payer moins les crédits d'impôt remboursables équivaut à 19,7 milliards de dollars, ce qui correspond à une hausse de 2,4 % par rapport à 2012.

TABLEAU 1

## Impôt sur le revenu des particuliers Québec – 2012 et 2013

	2012	2013	Variation de 2012 à 2013 (en %)
Nombre de contribuables (en milliers)	6 414	6 471	0,9
Revenu total (en M\$)	259 203	265 387	2,4
Impôt à payer (en M\$)	24 245	25 001	3,1
Impôt à payer par contribuable (en \$)	3 780	3 864	2,2
Crédits d'impôt remboursables (en M\$)	5 006	5 300	5,9
Impôt à payer moins crédits d'impôt remboursables (en M\$)	19 238	19 701	2,4

## 1.1 Les contribuables

En 2013, le nombre de contribuables ayant produit une déclaration de revenus s'élève à près de 6,5 millions. Parmi les contribuables ayant produit une déclaration, près de 4,1 millions sont imposables, ce qui représente une hausse de 0,7 % par rapport à 2012. Le nombre de contribuables n'ayant pas d'impôt à payer s'élève à 2,4 millions, ce qui représente 37,1 % de l'ensemble des contribuables.

TABLEAU 2

## Nombre de contribuables Québec – 2013

	Nombre (en milliers)	Proportion (en %)	Variation de 2012 à 2013 (en %)
Contribuables imposables	4 071	62,9	0,7
Contribuables non imposables	2 400	37,1	1,2
<b>Total</b>	<b>6 471</b>	<b>100,0</b>	<b>0,9</b>

## 1.2 Les principales composantes de la déclaration de revenus

Le tableau 3 présente les principales composantes de la déclaration de revenus, notamment le revenu imposable et l'impôt à payer. En 2013, le revenu imposable s'établit à 233,8 milliards de dollars et l'impôt à payer s'élève à 25,0 milliards de dollars. Le taux moyen d'imposition est évalué à 9,4 % en 2013.

Par ailleurs, en considérant les crédits d'impôt remboursables, les contribuables québécois ont payé, pour l'année d'imposition 2013, 19,7 milliards de dollars en impôt, ce qui constitue une hausse de 2,4 % par rapport à l'année 2012.

TABLEAU 3

### Principales composantes de la déclaration de revenus (en millions de dollars)

	2013	Variation de 2012 à 2013 (en %)
Revenu imposable		
Revenu total	265 387	2,4
Déductions <sup>(1)</sup>	-31 577	3,5
<b>Revenu imposable</b>	<b>233 809</b>	<b>2,2</b>
Impôt à payer		
Impôt sur le revenu imposable	41 672	2,8
Crédits d'impôt non remboursables <sup>(2)</sup>	-16 671	2,3
<b>Impôt à payer</b>	<b>25 001</b>	<b>3,1</b>
Crédits d'impôt remboursables <sup>(3)</sup>	-5 300	5,9
Impôt à payer moins crédits d'impôt remboursables	19 701	2,4
<b>Taux moyen d'imposition (en pourcentage)<sup>(4)</sup></b>	<b>9,4</b>	<b>0,7</b>

Note : Les chiffres ayant été arrondis, leur somme peut ne pas correspondre au total indiqué.

(1) Les déductions considérées représentent uniquement le total des montants utilisés pour le calcul du revenu imposable. Ces montants diffèrent du total des montants inscrits sur les déclarations. Pour certains contribuables, l'excédent des déductions par rapport au revenu total n'est pas pris en compte dans le calcul du revenu imposable. Ainsi, les déductions inscrites sur les déclarations de 2013 s'élèvent à 32 458 M\$, alors que celles utilisées totalisent 31 577 M\$.

(2) Seule la partie utilisée pour ramener l'impôt à payer à zéro est considérée. Ainsi, le total des crédits d'impôt non remboursables accordés est de 16 969 M\$, alors que la partie utilisée est de 16 671 M\$.

(3) Les crédits d'impôt remboursables comprennent, notamment, le soutien aux enfants, le crédit d'impôt pour la solidarité, la prime au travail, le crédit d'impôt pour frais de garde d'enfants, le crédit d'impôt pour maintien à domicile des aînés et le crédit d'impôt ÉcoRénov

(4) Le taux moyen d'imposition correspond au rapport entre l'impôt à payer et le revenu total.

## 1.2.1 Revenus

### ☐ Revenu total

Les contribuables du Québec ont déclaré, pour l'année 2013, un revenu total de 265,4 milliards de dollars, ce qui équivaut à une augmentation de 2,4 % par rapport à 2012.

### ☐ Déductions

Les déductions permettent notamment de reconnaître des dépenses engagées pour gagner un revenu ou pour épargner en vue de la retraite. Les dépenses engagées en vue de gagner un revenu comprennent, entre autres, celles effectuées pour gagner des revenus de placement, les frais de déménagement et certaines autres dépenses reliées à l'emploi. Quant aux déductions permettant d'épargner pour la retraite, elles comprennent les cotisations à un régime de pension agréé (RPA), à un régime enregistré d'épargne-retraite (REER) ou à un régime de pension agréé collectif (RPAC).

En 2013, le total des déductions utilisées s'élève à 31,6 milliards de dollars, ce qui représente une hausse de 3,5 % par rapport à 2012.

### ☐ Revenu imposable

Le revenu imposable est obtenu en retranchant du revenu total l'ensemble des déductions accordées. Il totalise 233,8 milliards de dollars en 2013, ce qui correspond à une hausse de 2,2 % par rapport à 2012.

## 1.2.2 Impôt à payer

### ☐ Impôt sur le revenu imposable

L'impôt sur le revenu imposable, qui constitue le résultat de l'application des taux d'imposition au revenu imposable, totalise 41,7 milliards de dollars en 2013, ce qui équivaut à une hausse de 2,8 % par rapport à 2012.

### ☐ Crédits d'impôt non remboursables

Les crédits d'impôt non remboursables sont généralement utilisés pour reconnaître certaines dépenses affectées à la couverture des besoins essentiels reconnus (par exemple, pour une personne vivant seule) ou à certaines situations (par exemple, le crédit d'impôt en raison de l'âge et le crédit d'impôt pour frais médicaux). De plus, les crédits d'impôt non remboursables comprennent notamment le crédit d'impôt pour dividendes et le crédit d'impôt pour contributions à un parti politique. Les déductions réduisent le revenu, tandis que les crédits d'impôt non remboursables réduisent l'impôt. Ces crédits d'impôt ne donnent droit à aucun remboursement d'impôt lorsque leur valeur excède l'impôt sur le revenu imposable.

En 2013, la valeur des crédits d'impôt non remboursables utilisés s'élève à 16,7 milliards de dollars et affiche une hausse de 2,3 % par rapport à 2012.

### ☐ Impôt à payer

L'impôt à payer est obtenu en retranchant les crédits d'impôt non remboursables de l'impôt sur le revenu imposable. De plus, il inclut l'impôt minimum de remplacement qui s'applique aux contribuables à revenus élevés qui, autrement, ne paieraient que peu, voire pas d'impôt.

En 2013, l'impôt à payer s'élève à 25,0 milliards de dollars, ce qui constitue une hausse de 3,1 % par rapport à 2012.

### 1.2.3 Crédits d'impôt remboursables

Ces crédits d'impôt sont dits « remboursables » du fait qu'ils donnent droit à un remboursement d'impôt lorsque leur valeur excède l'impôt à payer. Ces crédits d'impôt sont généralement accordés selon la situation financière du ménage.

Les principaux crédits d'impôt remboursables sont le soutien aux enfants, le crédit d'impôt remboursable pour la solidarité et le crédit d'impôt remboursable pour frais de garde d'enfants.

La valeur des crédits d'impôt remboursables accordés pour l'année d'imposition 2013 s'élève à 5,3 milliards de dollars, ce qui représente une augmentation de 5,9 % par rapport à 2012.

#### **Changements applicables à la fiscalité des particuliers pour les *Statistiques fiscales des particuliers* pour l'année d'imposition 2013**

##### **Crédit d'impôt pour frais de scolarité et d'examen**

Le taux de conversion applicable aux frais de scolarité payés après le 28 mars 2013 et aux frais d'examen payés après le 1er mai 2013 sont passés de 20 % à 8 %.

Par souci d'harmonisation, seuls les montants convertis seront dorénavant présentés dans les *Statistiques fiscales des particuliers*.

##### **Crédit d'impôt pour don**

À la suite du rapport du groupe de travail sur la philanthropie culturelle, le gouvernement du Québec a mis en place deux nouveaux crédits d'impôt afin d'accroître le nombre de donateurs québécois : le crédit d'impôt pour dons de mécénat culturel et le crédit d'impôt additionnel pour don important en culture.

— De plus, le crédit d'impôt pour don de bienfaisance et autres dons a été bonifié afin de favoriser les dons de 250 000 \$ ou plus.

La déclaration de revenus de 2013 traite maintenant les différents crédits d'impôt pour dons sur une seule et même ligne. Afin d'assurer une certaine continuité avec la déclaration de revenus de 2013, tous les montants reliés aux dons ont aussi été fusionnés sur une seule ligne dans les *Statistiques fiscales des particuliers*.

##### **Crédit d'impôt remboursable ÉcoRénov**

Le 7 octobre 2013, le gouvernement annonçait la mise en place du nouveau crédit d'impôt remboursable ÉcoRénov jusqu'au 31 octobre 2014. Le programme visait à stimuler la croissance économique et la création d'emplois dans le secteur de la rénovation écoresponsable.

##### **Contribution santé**

À compter de l'année d'imposition 2013, la contribution santé a été modifiée afin d'être modulée en fonction du revenu.

##### **Impôt additionnel sur le revenu imposable qui dépasse 100 000 \$**

Compte tenu de la mise en place de la nouvelle contribution santé progressive, le taux d'imposition applicable à la tranche de revenu imposable supérieure à 100 000 \$ est passé de 24 % à 25,75 %.

## 2. PROFIL DES CONTRIBUABLES

### 2.1 Nombre de contribuables

L'unité d'imposition du régime fiscal québécois repose sur l'individu (ou le contribuable). En 2013, près de 6,5 millions de Québécois ont produit une déclaration de revenus.

#### ☐ Répartition selon le sexe

Sur le total des déclarations de revenus traitées par Revenu Québec en 2013, 51 % ont été produites par des femmes.

En ce qui concerne les contribuables imposables, les hommes ont produit 2,1 millions de déclarations, soit 33,1 % de l'ensemble des déclarations, et les femmes ont produit 1,9 million de déclarations, soit 29,8 % de l'ensemble des déclarations.

TABLEAU 4

#### Nombre de contribuables selon le sexe Québec – 2013

	Hommes		Femmes		Total	
	Nombre (en milliers)	Proportion (en %)	Nombre (en milliers)	Proportion (en %)	Nombre (en milliers)	Proportion (en %)
Contribuables imposables	2 141	33,1	1 929	29,8	4 071	62,9
Contribuables non imposables	1 029	15,9	1 371	21,2	2 400	37,1
<b>Total</b>	<b>3 170</b>	<b>49,0</b>	<b>3 301</b>	<b>51,0</b>	<b>6 471</b>	<b>100,0</b>

Note : Les chiffres ayant été arrondis, leur somme peut ne pas correspondre au total indiqué.

#### ☐ Répartition selon l'âge

La répartition selon l'âge montre que les contribuables du groupe d'âge de 45 ans à 64 ans produisent 35,5 % des déclarations de revenus. Le groupe des 25 ans à 44 ans produit 31,2 % des déclarations, alors que les contribuables âgés de 65 ans ou plus et ceux âgés de moins de 25 ans produisent respectivement 21,5 % et 11,8 % des déclarations.

TABLEAU 5

#### Nombre de contribuables selon l'âge Québec – 2013 (nombre en milliers)

Groupe d'âge	Nombre	Pourcentage
Moins de 25 ans	764	11,8
25 à 44 ans	2 017	31,2
45 à 64 ans	2 297	35,5
65 ans ou plus	1 393	21,5
<b>Total</b>	<b>6 471</b>	<b>100,0</b>

## □ Répartition selon le revenu total

En 2013, 73,2 % des contribuables ont un revenu inférieur à 50 000 \$. Les contribuables qui ont un revenu inférieur à 20 000 \$ représentent 35,9 % de tous les contribuables.

Les contribuables ayant un revenu de 50 000 \$ ou plus produisent, quant à eux, 26,8 % des déclarations. Ceux ayant un revenu de 100 000 \$ ou plus produisent 5,6 % du total des déclarations.

TABLEAU 6

### Nombre de contribuables selon le revenu total Québec – 2013 (nombre en milliers)

Tranche de revenu	Nombre	Pourcentage
Moins de 20 000 \$	2 325	35,9
20 000 \$ à 29 999 \$	918	14,2
30 000 \$ à 49 999 \$	1 492	23,1
<b>Sous-total – Moins de 50 000 \$</b>	<b>4 735</b>	<b>73,2</b>
50 000 \$ à 99 999 \$	1 373	21,2
100 000 \$ ou plus	363	5,6
<b>Sous-total – 50 000 \$ ou plus</b>	<b>1 736</b>	<b>26,8</b>
<b>Total</b>	<b>6 471</b>	<b>100,0</b>

## □ Proportion des contribuables non imposables selon le revenu total

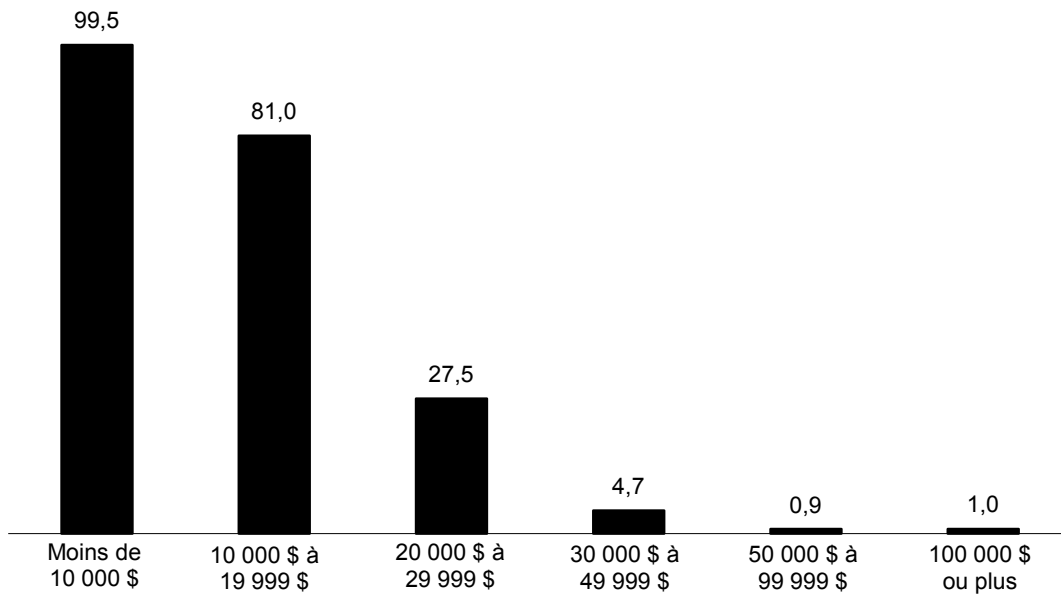
La proportion des contribuables non imposables diffère selon la tranche de revenu total. En 2013, 99,5 % des contribuables dont le revenu total est inférieur à 10 000 \$ sont non imposables, c'est-à-dire qu'ils n'ont aucun impôt à payer.

La proportion des contribuables non imposables décroît rapidement lorsque le revenu total augmente. Ainsi, elle passe de 81,0 %, pour les contribuables ayant un revenu total se situant entre 10 000 \$ et 19 999 \$, à 1,0 % pour ceux gagnant 100 000 \$ ou plus.

GRAPHIQUE 1

### Répartition des contribuables non imposables selon le revenu total – 2013 (en pourcentage)

---





## 2.2 Revenu imposable

Le revenu imposable est utilisé pour déterminer l'impôt sur le revenu imposable selon la grille de calcul. En 2013, le revenu imposable s'élève à 233,8 milliards de dollars et correspond à 88,1 % du revenu total.

TABLEAU 7

### Revenu total, net et imposable

**Québec – 2013**

(en millions de dollars)

	<b>Montant</b>	<b>Pourcentage du revenu total</b>
Revenu total	265 387	100,0
Revenu net	241 800	91,1
Revenu imposable	233 809	88,1

## 2.2.1 Revenu total

Le revenu total est la somme de tous les revenus<sup>2</sup> des contribuables à l'exception, par exemple, des gains de jeu et loteries et de certaines indemnités liées à un conflit de travail. En 2013, le revenu total s'élève à 265,4 milliards de dollars.

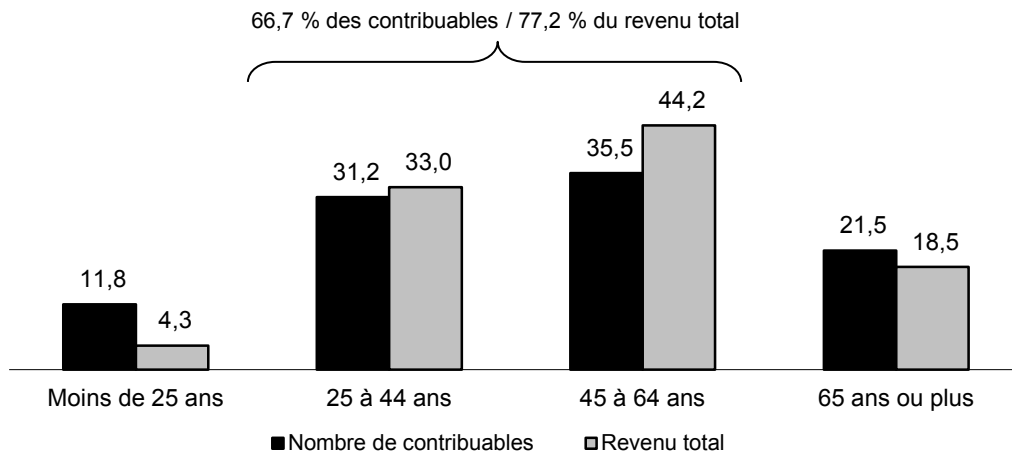
### □ Répartition selon l'âge

Les contribuables âgés de 25 ans à 64 ans représentent l'essentiel de la population active. Ils déclarent 77,2 % de l'ensemble des revenus, alors qu'ils comptent pour 66,7 % de l'ensemble des contribuables. La part du revenu total des 65 ans ou plus est de 18,5 %, alors qu'ils représentent 21,5 % des contribuables. La part des contribuables âgés de moins de 25 ans est de 4,3 %, alors qu'ils constituent 11,8 % de l'ensemble des contribuables.

GRAPHIQUE 2

### Répartition des contribuables et revenu total selon le groupe d'âge – 2013

(en pourcentage)



<sup>2</sup> Les gains en capital y sont généralement comptabilisés à 50 %, tandis que les dividendes reçus de sociétés canadiennes imposables sont comptabilisés à 125 % dans le cas des dividendes ordinaires et à 138 % dans le cas des dividendes déterminés pour l'année d'imposition 2013.

## □ Répartition selon le revenu total

Les contribuables ayant un revenu inférieur à 20 000 \$ déclarent 9,4 % de l'ensemble des revenus des contribuables québécois, alors qu'ils comptent pour 35,9 % de l'ensemble des contribuables.

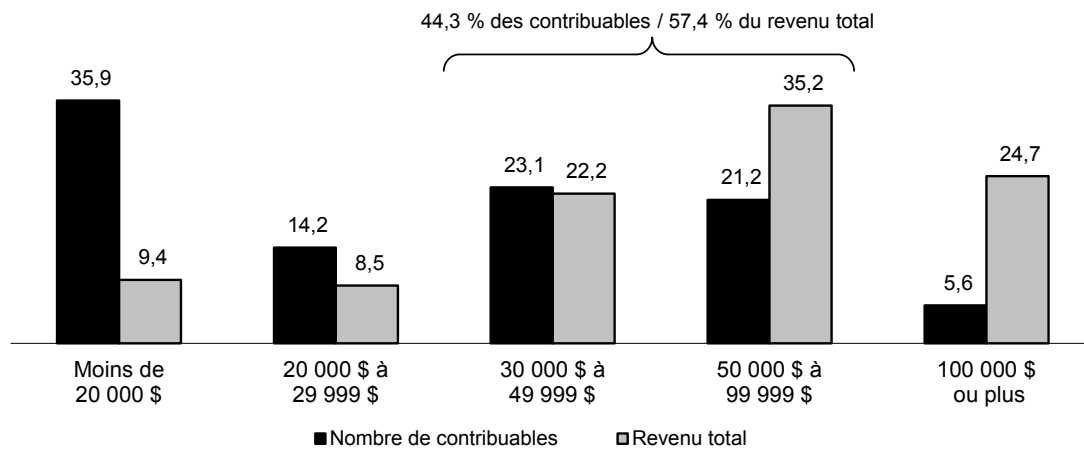
Ceux qui ont un revenu se situant entre 30 000 \$ et 99 999 \$ déclarent, quant à eux, 57,4 % des revenus, alors qu'ils représentent 44,3 % de l'ensemble des contribuables.

Quant à ceux déclarant 100 000 \$ ou plus, leurs revenus représentent 24,7 % de l'ensemble des revenus, alors qu'ils comptent pour 5,6 % de l'ensemble des contribuables.

GRAPHIQUE 3

### Répartition des contribuables et revenu total selon la tranche de revenu – 2013

(en pourcentage)



## ❑ Répartition selon la source

Les revenus d'emploi représentent 63,0 % du revenu des contribuables, et ceux liés à la retraite en constituent 17,1 %. Par ailleurs, les revenus d'entreprise et de profession et les autres revenus de placement représentent respectivement 5,3 % et 5,2 % du revenu des contribuables québécois.

TABLEAU 8

### Revenu total selon la principale source de revenu

#### Québec – 2013

(en millions de dollars)

Source de revenu	Revenu total	Pourcentage
Emploi	167 166	63,0
Entreprise et profession	14 130	5,3
Gains en capital imposables	3 730	1,4
Autres revenus de placement	13 899	5,2
Assurance-emploi	3 341	1,3
Prestations sociales	7 636	2,9
Retraite	45 499	17,1
Autres	9 987	3,8
<b>Total</b>	<b>265 387</b>	<b>100,0</b>

Note : Les chiffres ayant été arrondis, leur somme peut ne pas correspondre au total indiqué.

## Sources de revenu comprises dans le calcul du revenu total

### Emploi :

- les revenus d'emploi;
- les corrections des revenus d'emploi;
- les autres revenus d'emploi.

### Entreprise et profession :

- les revenus nets d'entreprise autres que ceux visés ci-après;
- les revenus nets d'agriculture;
- les revenus nets de pêche;
- les revenus nets de profession;
- les revenus nets de travail à la commission;
- les revenus d'une société d'associés alloués à un associé retiré;
- les revenus d'une société dont le particulier est un associé déterminé.

### Gains en capital imposables :

- les revenus de gains en capital, lesquels sont inclus dans le revenu à raison de 50 %.

### Autres revenus de placement :

- les intérêts et autres revenus de placement;
- les dividendes de sociétés canadiennes.

### Assurance-emploi :

- les prestations d'assurance-emploi.

### Prestations sociales :

- les indemnités de remplacement de revenu (indemnités pour accident du travail, indemnités pour accident de la route, etc.);
- les prestations d'aide de dernier recours et les aides financières semblables;
- les versements nets des suppléments fédéraux.

### Retraite :

- la pension de la Sécurité de la vieillesse;
- les sommes reçues en vertu du Régime de rentes du Québec (RRQ) ou du Régime de pensions du Canada (RPC);
- les prestations d'un régime enregistré d'épargne-retraite (REER), d'un fonds enregistré de revenu de retraite (FERR), d'un régime de participation différée aux bénéfices (RPDB), d'un régime de pension agréé collectif (RPAC) ou d'une rente;
- le fractionnement des revenus de retraite entre conjoints.

### Autres :

- les prestations d'assurance parentale;
- les pensions alimentaires imposables reçues;
- les revenus de location.

## 2.2.2 Déductions

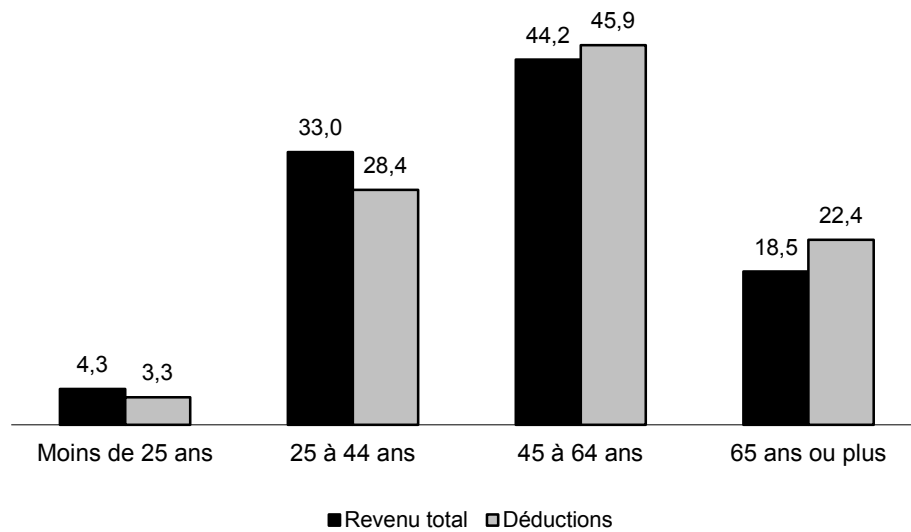
### □ Déductions selon l'âge

Les déductions demandées par les contribuables âgés de 45 ans à 64 ans représentent 45,9 % du total, alors qu'ils déclarent 44,2 % de l'ensemble des revenus.

Les contribuables âgés de 25 ans à 44 ans réclament, quant à eux, 28,4 % des déductions, alors que leurs revenus correspondent à 33,0 % de l'ensemble des revenus.

GRAPHIQUE 4

**Répartition du revenu total et des déductions selon le groupe d'âge – 2013**  
(en pourcentage)



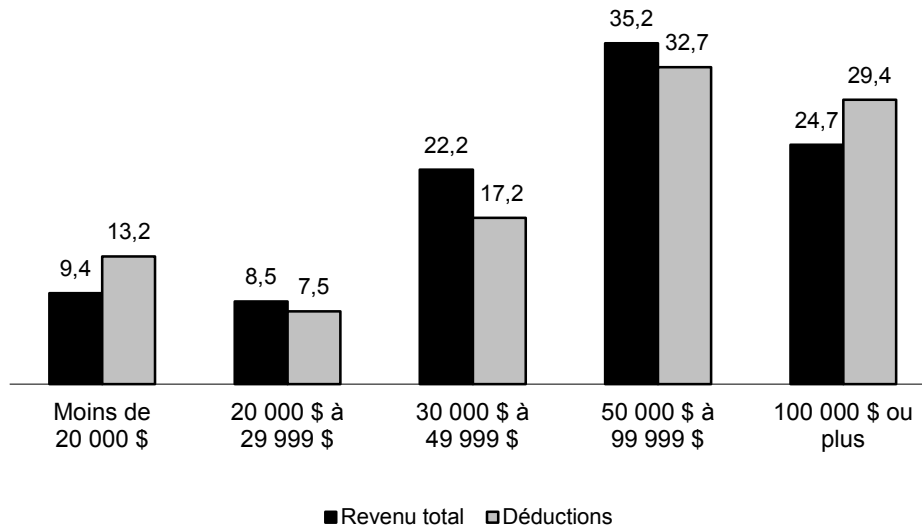
## □ Déductions selon le revenu total

En 2013, les contribuables ayant un revenu compris entre 50 000 \$ et 99 999 \$ obtiennent près du tiers des déductions (32,7 %), alors qu'ils déclarent 35,2 % du revenu total.

Les contribuables gagnant 100 000 \$ ou plus réclament 29,4 % des déductions, alors qu'ils déclarent 24,7 % de l'ensemble du revenu total.

GRAPHIQUE 5

### Répartition du revenu total et des déductions selon la tranche de revenu – 2013 (en pourcentage)



## □ Déductions selon la catégorie

En 2013, les déductions demandées totalisent près de 32,5 milliards de dollars. Quelque 55,8 % de ces déductions sont liées à la retraite ou aux prestations sociales non imposables et représentent respectivement 37,5 % et 18,3 % du total.

Les déductions comprises dans la catégorie « Liées à l'emploi » représentent 14,1 % de l'ensemble des déductions accordées.

TABLEAU 9

### Déductions selon la catégorie

#### Québec – 2013

(en millions de dollars)

Catégorie de déduction	Montant	Pourcentage
Liées à l'emploi	4 577	14,1
Retraite	12 176	37,5
Prestations sociales non imposables	5 944	18,3
Placements	782	2,4
Gains en capital imposables	777	2,4
Investissements stratégiques	89	0,3
Autres	8 112	25,0
<b>Total<sup>(1)</sup></b>	<b>32 458</b>	<b>100,0</b>

Note : Les chiffres ayant été arrondis, leur somme peut ne pas correspondre au total indiqué.

(1) Les déductions considérées dans ce tableau correspondent aux montants inscrits dans la déclaration de revenus. Ces montants diffèrent de ceux utilisés pour le calcul du revenu imposable, puisque pour certains contribuables, le total des déductions est plus élevé que le revenu total. La partie excédentaire n'est pas prise en compte dans le calcul du revenu imposable. Ainsi, les déductions inscrites dans les déclarations de 2013 s'élèvent à 32 458 M\$, alors que celles utilisées totalisent 31 577 M\$.



## Catégories de déductions

### **Liées à l'emploi :**

- certaines dépenses et déductions engagées dans l'exercice d'un emploi;
- la déduction pour travailleur.

### **Retraite :**

- les cotisations à un régime de pension agréé (RPA);
- les versements à un REER ou à un RPAC.

### **Placements :**

- les déductions pour les frais financiers et les frais d'intérêts;
- les pertes admissibles à l'égard de placements dans une entreprise.

### **Investissements stratégiques :**

- les déductions relatives à un régime d'épargne-actions, au Régime d'investissement coopératif et aux ressources québécoises.

### **Gains en capital imposables :**

- l'exonération limitée de 750 000 \$ sur le gain en capital imposable des biens agricoles admissibles, des biens de pêche admissibles, des actions admissibles de petite entreprise ou de certains biens relatifs aux ressources.

### **Prestations sociales non imposables :**

- les déductions pour les sommes reçues au titre des indemnités de remplacement du revenu (ex. : accident de travail, accident de la route);
- le Supplément de revenu garanti et l'Allocation au conjoint;
- les bourses d'études ou toute aide financière semblable, les aides aux paiements des frais de scolarité et les déductions pour revenu fractionné d'un enfant.

### **Autres déductions :**

- la déduction pour frais de déménagement;
- la déduction pour pension alimentaire payée;
- la déduction pour résident d'une région éloignée reconnue;
- la déduction pour cotisations au RRQ et au RQAP pour un travail autonome;
- le report du rajustement des frais de placement;
- le rajustement des frais de placement;
- les pertes nettes d'autres années (en capital et autre qu'en capital);
- la déduction pour un Indien;
- les déductions diverses et autres déductions.

## 2.3 Impôt à payer

En 2013, l'impôt à payer s'élève à 25 milliards de dollars. Cet impôt est obtenu en retranchant de l'impôt sur le revenu imposable les crédits d'impôt non remboursables.

L'impôt sur le revenu imposable s'élève à près de 41,7 milliards de dollars. Il est le résultat de l'application des taux d'imposition au revenu imposable<sup>3</sup>. De ce montant sont déduits les crédits d'impôt non remboursables de près de 16,7 milliards de dollars pour obtenir le montant d'impôt à payer.

TABLEAU 10

### Impôt à payer Québec – 2013 (en millions de dollars)

	Montant
Impôt sur le revenu imposable	41 672
Crédits d'impôt non remboursables	-16 671
<b>Impôt à payer</b>	<b>25 001</b>

Note : Les chiffres ayant été arrondis, leur somme peut ne pas correspondre au total indiqué.

<sup>3</sup> Le taux d'imposition augmente selon la tranche de revenu imposable des contribuables. Ainsi, pour l'année d'imposition 2013, on applique un taux de 16 % aux premiers 41 095 \$ du revenu imposable, un taux de 20 % aux 41 095 \$ suivants, un taux de 24 % au 17 810 \$ suivants et un taux de 25,75 % à la portion du revenu imposable qui excède 100 000 \$.

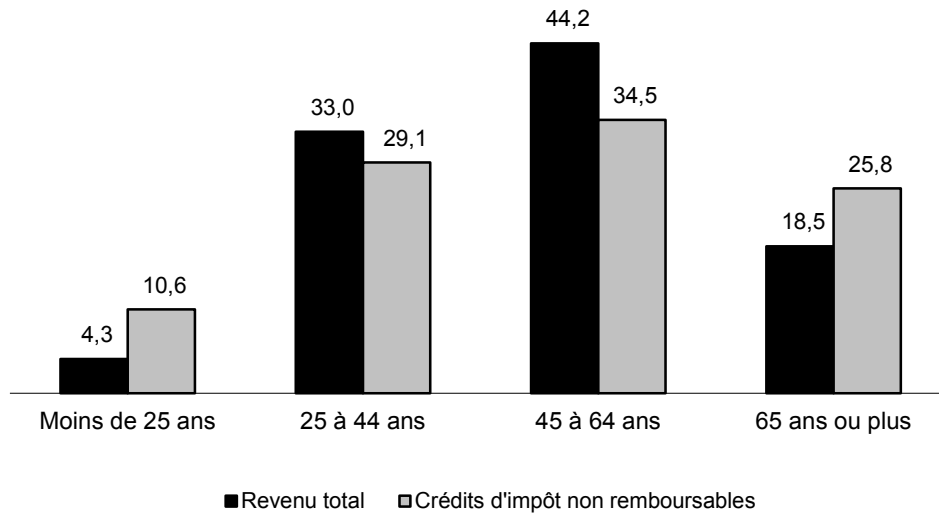
### 2.3.1 Crédits d'impôt non remboursables

#### □ Répartition selon l'âge

Les contribuables âgés de 45 ans à 64 ans réclament la plus grande partie des crédits d'impôt non remboursables, soit 34,5 %. Ceux âgés de 25 ans à 44 ans en réclament 29,1 %, alors que 25,8 % sont réclamés par les contribuables âgés de 65 ans ou plus. Les contribuables âgés de moins de 25 ans demandent la plus faible part, soit 10,6 %.

GRAPHIQUE 6

**Répartition du revenu total et des crédits d'impôt non remboursables selon le groupe d'âge – 2013**  
(en pourcentage)

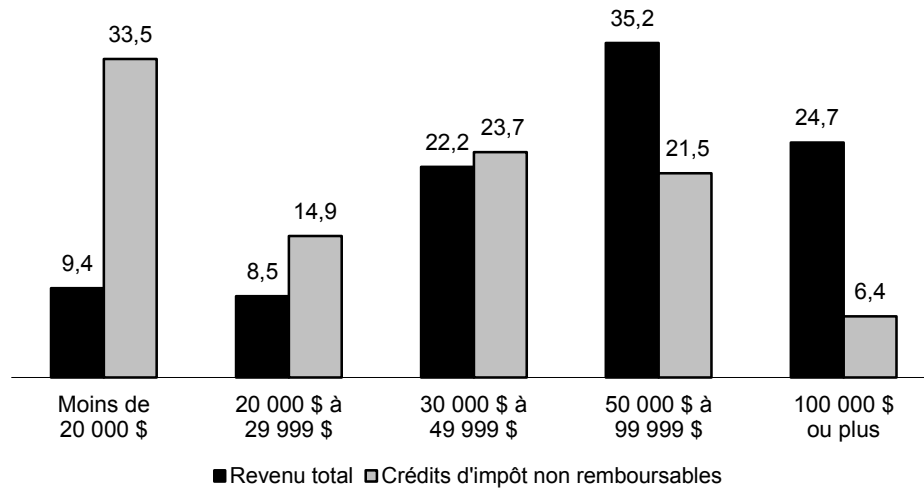


## □ Répartition selon le revenu total

Les contribuables gagnant moins de 20 000 \$ réclament 33,5 % des crédits d'impôt non remboursables, alors que leurs revenus représentent 9,4 % du revenu total.

GRAPHIQUE 7

**Répartition du revenu total et des crédits d'impôt non remboursables selon la tranche de revenu – 2013**  
(en pourcentage)



## □ Répartition selon la catégorie

En 2013, les crédits d'impôt non remboursables totalisent près de 85,0 milliards de dollars.

Le montant de base représente à lui seul 84,9 % des montants réclamés, soit près de 72,2 milliards de dollars.

Les montants accordés en raison de l'âge, pour personne vivant seule, pour revenus de retraite et pour frais médicaux totalisent 9,0 milliards de dollars, soit 10,5 % du total.

TABLEAU 11

### Crédits d'impôt non remboursables selon la catégorie

Québec – 2013

(en millions de dollars)

Crédits d'impôt non remboursables	Montant	Pourcentage
Montant personnel de base	72 151	84,9
Montant en raison de l'âge, pour personne vivant seule et pour un revenu de retraite	4 795	5,6
Frais médicaux	4 198	4,9
Autres	3 806	4,5
<b>Total</b>	<b>84 950</b>	<b>100,0</b>

Note : Les chiffres ayant été arrondis, leur somme peut ne pas correspondre au total indiqué.

### **Autres crédits d'impôt non remboursables**

La catégorie « Autres » des crédits d'impôt non remboursables comprend :

- le montant pour personne à charge ou montant transféré par un enfant majeur aux études postsecondaires;
- le crédit d'impôt pour pompier volontaire;
- les cotisations syndicales, professionnelles ou autres;
- le montant pour déficience grave et prolongée des fonctions mentales ou physiques;
- les frais médicaux non dispensés dans la région de résidence;
- le crédit d'impôt pour les frais de scolarité et d'examen;
- les intérêts payés sur un prêt étudiant;
- le crédit d'impôt pour les frais de scolarité et d'examen transféré par un enfant;
- le crédit d'impôt pour nouveaux diplômés travaillant dans une région ressource éloignée;
- le crédit d'impôt pour les travailleurs d'expérience;
- le crédit d'impôt pour les dons.

## 2.3.2 Impôt à payer

### □ Répartition selon l'âge

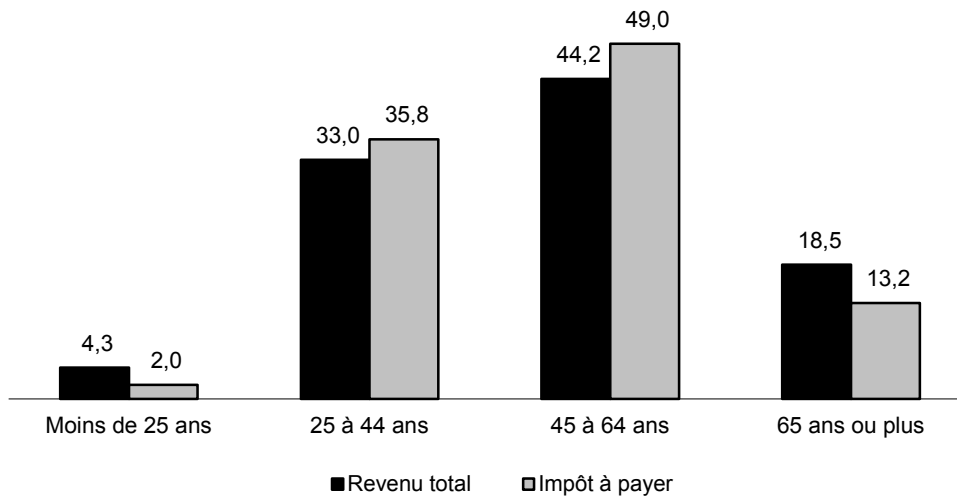
L'impôt à payer est en grande partie assumé par les contribuables âgés de 25 ans à 44 ans (35,8 % du total) et ceux âgés de 45 ans à 64 ans (49,0 % du total), soit les principaux groupes de la population active. La contribution des autres groupes d'âge est de 15,2 %.

Lorsqu'on met en parallèle la répartition du revenu total avec celle de l'impôt à payer, on observe que la part de l'impôt à payer des moins de 25 ans et des 65 ans ou plus est inférieure à leur part des revenus, comparativement aux autres groupes d'âge, où la situation est inversée. Cela est en grande partie attribuable au fait que ces deux groupes ont un revenu moyen plus faible et, par conséquent, sont imposés à des taux moyens inférieurs à ceux des autres groupes d'âge.

De plus, les contribuables à faible ou moyen revenu de la catégorie des 65 ans ou plus bénéficient de crédits d'impôt non remboursables additionnels (montant accordé en raison de l'âge et montant pour revenus de retraite) qui contribuent à réduire leur taux moyen d'imposition.

GRAPHIQUE 8

### Répartition du revenu total et de l'impôt à payer selon l'âge – 2013 (en pourcentage)



## ❑ Répartition selon la tranche de revenu total


En 2013, les contribuables ayant un revenu de moins de 50 000 \$ acquittent 20,7 % de l'impôt à payer, alors qu'ils représentent 73,2 % des contribuables.

À l'opposé, les contribuables ayant un revenu de 50 000 \$ ou plus paient 79,3 % de l'impôt, alors qu'ils ne représentent que 26,8 % des contribuables.

Parmi ces derniers, les contribuables ayant un revenu de plus de 100 000 \$ assument 38,6 % de l'impôt à payer alors qu'ils ne représentent que 5,6 % des contribuables.

GRAPHIQUE 9

### Répartition des contribuables et de l'impôt à payer selon la tranche de revenu total – 2013 (en pourcentage du total)





## 2.4 Revenu total et impôt à payer par quintile

Le tableau 12 présente l'évolution des tranches de revenu total par quintile pour les années d'imposition 2011, 2012 et 2013. Ces tranches sont obtenues en classant les contribuables par ordre croissant de revenu total et en divisant en cinq parties égales le nombre de contribuables. Ainsi, 20 % des contribuables (premier quintile) ont déclaré un revenu total de moins de 12 217 \$ pour l'année 2013 et 20 % des contribuables ont déclaré un revenu total de 58 939 \$ ou plus au cours de cette même année (cinquième quintile).

TABLEAU 12

### Tranches de revenu total par quintile selon l'année d'imposition Québec – 2011 à 2013

Quintile	2011	2012	2013
1 <sup>er</sup>	Moins de 11 425 \$	Moins de 11 943 \$	Moins de 12 217 \$
2 <sup>e</sup>	11 425 \$ à 21 282 \$	11 943 \$ à 22 035 \$	12 217 \$ à 22 468 \$
3 <sup>e</sup>	21 282 \$ à 35 809 \$	22 035 \$ à 36 930 \$	22 468 \$ à 37 880 \$
4 <sup>e</sup>	35 809 \$ à 55 892 \$	36 930 \$ à 57 487 \$	37 880 \$ à 58 939 \$
5 <sup>e</sup>	55 892 \$ ou plus	57 487 \$ ou plus	58 939 \$ ou plus

Par rapport à 2012, la répartition de l'impôt à payer est demeurée stable. La proportion du revenu total a légèrement augmenté pour les premier, troisième et quatrième quintiles, alors qu'elle a diminué pour le cinquième quintile.

TABLEAU 13

### Proportion du revenu total et de l'impôt à payer par quintile Québec – 2011 à 2013

(en pourcentage)

Quintile	Proportion du revenu total			Proportion de l'impôt à payer		
	2011	2012	2013	2011	2012	2013
1 <sup>er</sup>	2,95	2,99	3,04	0,01	0,01	0,01
2 <sup>e</sup>	8,42	8,44	8,44	0,83	0,84	0,79
3 <sup>e</sup>	14,51	14,49	14,62	7,90	7,95	7,96
4 <sup>e</sup>	22,92	22,78	23,00	21,04	20,98	21,02
5 <sup>e</sup>	51,20	51,30	50,90	70,23	70,21	70,22

## 2.5 Crédits d'impôt remboursables

### □ Répartition selon le revenu total

L'ensemble des crédits d'impôt remboursables atteint 5,3 milliards de dollars en 2013. À eux seuls, le soutien aux enfants et le crédit d'impôt remboursable pour la solidarité s'élèvent à 3,9 milliards de dollars et représentent 73,4 % du total de l'ensemble des crédits d'impôt remboursables.

Il est à noter que les contribuables ayant un revenu total de moins de 50 000 \$ obtiennent 85,9 % des crédits d'impôt remboursables, soit près de 4,6 milliards de dollars.

TABLEAU 14

### Crédits d'impôt remboursables selon la tranche de revenu total Québec – 2013

(en millions de dollars)

Catégorie	Moins de 10 000 \$	10 000 \$ à 19 999 \$	20 000 \$ à 29 999 \$	30 000 \$ à 49 999 \$	50 000 \$ à 99 999 \$	100 000 \$ ou plus	Total	
							(en M\$)	(en %)
Soutien aux enfants	558	380	332	508	345	49	2 172	41,0
Crédit d'impôt pour la solidarité	271	599	401	382	58	4	1 715	32,4
Crédit d'impôt pour frais de garde d'enfants	46	71	82	158	157	41	554	10,5
Prime au travail	70	167	80	31	1	0	347	6,6
Crédit d'impôt pour maintien à domicile des aînés	3	130	96	66	30	5	331	6,2
Crédit d'impôt remboursable pour frais médicaux	5	17	21	9	0	0	53	1,0
Crédit d'impôt pour les aidants naturels d'une personne majeure	4	7	8	14	13	3	50	0,9
Remboursement de TVQ à un salarié ou à un membre d'une société de personnes	0	0	1	3	9	8	21	0,4
Crédit d'impôt pour un athlète de haut niveau	4	1	0	0	0	0	6	0,1
Crédit d'impôt pour frais d'adoption	0	0	0	0	1	0	2	0,0
Crédit d'impôt remboursable ÉcoRénov	0	1	1	4	7	4	19	0,3
Autres crédits d'impôt <sup>(1)</sup>	2	7	4	7	8	2	30	0,6
<b>Total</b>	<b>964</b>	<b>1 380</b>	<b>1 026</b>	<b>1 183</b>	<b>629</b>	<b>118</b>	<b>5 300</b>	<b>100,0</b>
<b>Proportion (en %)</b>	<b>18,2</b>	<b>26,0</b>	<b>19,4</b>	<b>22,3</b>	<b>11,9</b>	<b>2,2</b>	<b>100,0</b>	<b>—</b>

Notes : Un zéro indique un montant inférieur à 0,5 M\$. Les chiffres ayant été arrondis, leur somme peut ne pas correspondre au total indiqué.

(1) Sont notamment inclus dans « Autres crédits d'impôt » le crédit d'impôt relatif à la déclaration des pourboires, le crédit d'impôt pour le traitement de l'infertilité et le crédit d'impôt pour remboursement de salaires ou de prestations.

## 2.6 Nombre d'enfants à charge

En 2013, 975 377 contribuables ont reçu un montant pour le soutien aux enfants ou ont déclaré un enfant majeur aux études postsecondaires. De ce nombre, près de la moitié des contribuables n'avaient qu'un seul enfant à charge, alors que 14,6 % avaient trois enfants ou plus à charge.

TABLEAU 15

### Nombre de contribuables selon le nombre d'enfants Québec – 2013

Nombre d'enfants	Nombre	Pourcentage
1 enfant	455 306	46,7
2 enfants	376 908	38,6
3 enfants	109 696	11,2
4 enfants ou plus	33 467	3,4
<b>Total</b>	<b>975 377</b>	<b>100,0</b>

Note : Les chiffres ayant été arrondis, leur somme peut ne pas correspondre au total indiqué.

### 3. VARIATION PAR RAPPORT À 2012

#### 3.1 Nombre de contribuables

##### □ Répartition selon le sexe et l'âge

Le nombre total de contribuables a augmenté de 0,9 % par rapport à 2012. Le nombre de femmes ayant produit une déclaration de revenus s'est accru de 1,0 %, alors que celui des hommes a augmenté de 0,8 %.

Le nombre de contribuables a augmenté respectivement de 0,1 %, de 0,5 % et de 3,6 % pour les moins de 25 ans, les 25 ans à 44 ans et les 65 ans ou plus.

TABLEAU 16

#### Nombre de contribuables selon le sexe et le groupe d'âge Québec – 2013 et variation par rapport à 2012

(nombre en milliers, variation en pourcentage)

Groupe d'âge	Femme		Homme		Total	
	Nombre	Variation	Nombre	Variation	Nombre	Variation
Moins de 25 ans	372	0,9	392	-0,6	764	0,1
25 à 44 ans	1 007	0,5	1 010	0,4	2 017	0,5
45 à 64 ans	1 153	-0,2	1 144	-	2 297	-0,1
65 ans ou plus	769	3,3	624	4,0	1 393	3,6
<b>Total</b>	<b>3 301</b>	<b>1,0</b>	<b>3 170</b>	<b>0,8</b>	<b>6 471</b>	<b>0,9</b>

Note : Les chiffres ayant été arrondis, leur somme peut ne pas correspondre au total indiqué.

## ❑ Répartition des contribuables imposables et non imposables selon le revenu total

Le nombre de contribuables imposables a augmenté de 0,7 % par rapport à 2012, alors que celui des contribuables non imposables a augmenté de 1,2 %. Les catégories des 30 000 \$ à 49 999 \$, des 50 000 \$ à 99 999 \$ et des 100 000 \$ ou plus ont connu respectivement une augmentation du nombre de contribuables imposables de 0,1 %, de 4,2 % et de 8,3 %.

TABLEAU 17

### Nombre de contribuables selon le revenu total et le statut d'imposition Québec – 2013 et variation par rapport à 2012

(nombre en milliers, variation en pourcentage)

Statut d'imposition	Moins de 10 000 \$		10 000 \$ à 19 999 \$		20 000 \$ à 29 999 \$		30 000 \$ à 49 999 \$		50 000 \$ à 99 999 \$		100 000 \$ ou plus		Total	
	N <sup>bre</sup>	Var.	N <sup>bre</sup>	Var.	N <sup>bre</sup>	Var.	N <sup>bre</sup>	Var.	N <sup>bre</sup>	Var.	N <sup>bre</sup>	Var.	N <sup>bre</sup>	Var.
Imposables	5	3,3	258	-3,9	666	-6,2	1 422	0,1	1 360	4,2	359	8,3	4 071	0,7
Non imposables	963	-1,7	1 099	2,4	252	5,9	70	6,1	13	6,1	3	2,7	2 400	1,2
<b>Total</b>	<b>968</b>	<b>-1,7</b>	<b>1 357</b>	<b>1,2</b>	<b>918</b>	<b>-3,1</b>	<b>1 492</b>	<b>0,3</b>	<b>1 373</b>	<b>4,2</b>	<b>363</b>	<b>8,2</b>	<b>6 471</b>	<b>0,9</b>

Note : Les chiffres ayant été arrondis, leur somme peut ne pas correspondre au total indiqué.

## 3.2 Détermination du revenu imposable

### 3.2.1 Revenu total

#### ☐ Répartition selon la source

Les revenus d'emploi constituent la principale source de revenu. Ils ont progressé à un rythme de 2,7 % en 2013. Les revenus de retraite ont connu une croissance de 5,4 %, alors que les revenus provenant de la catégorie « Gains en capital imposables » ont augmenté de 6,3 %. Par ailleurs, les revenus d'assurance-emploi et les « Autres revenus de placement » ont diminué respectivement de 3,8 % et de 3,1 %.

#### ☐ Répartition selon l'âge

Le revenu total a augmenté de manière importante chez les 65 ans ou plus (4,9 %). Les autres groupes d'âge ont également connu une variation positive par rapport à 2012, affichant des hausses de 1,0 % dans le cas des moins de 25 ans, de 2,4 % dans celui des 25 ans à 44 ans et de 1,5 % dans celui des 45 ans à 64 ans.

TABLEAU 18

#### Revenu total selon l'âge et la source de revenu Québec – 2013 et variation par rapport à 2012 (en millions de dollars, variation en pourcentage)

Source de revenu	Moins de 25 ans		25 à 44 ans		45 à 64 ans		65 ans ou plus		Total	
	Montant	Var.	Montant	Var.	Montant	Var.	Montant	Var.	Montant	Var.
Emploi	9 653	0,3	73 063	3,0	80 140	2,4	4 310	7,6	167 166	2,7
Entreprise et profession	192	4,2	4 738	-2,7	7 894	-5,0	1 307	4,2	14 130	-3,3
Gains en capital imposables	50	1,1	434	-5,8	1 664	7,4	1 582	9,0	3 730	6,3
Autres revenus de placement	331	9,6	2 444	6,0	6 368	-4,0	4 755	-6,8	13 899	-3,1
Assurance-emploi	252	-5,5	1 402	-2,8	1 533	-4,8	154	0,5	3 341	-3,8
Prestations sociales	334	3,5	1 562	0,0	2 696	0,8	3 043	2,9	7 636	1,6
Retraite	23	-3,5	196	3,4	12 979	2,3	32 300	6,8	45 499	5,4
Autres	651	7,9	3 676	0,6	3 911	4,6	1 749	0,4	9 987	2,6
<b>Total</b>	<b>11 486</b>	<b>1,0</b>	<b>87 516</b>	<b>2,4</b>	<b>117 185</b>	<b>1,5</b>	<b>49 200</b>	<b>4,9</b>	<b>265 387</b>	<b>2,4</b>

Notes : Les sources de revenus sont définies dans l'encadré de la page 14. Les chiffres ayant été arrondis, leur somme peut ne pas correspondre au total indiqué.

## □ Répartition selon le revenu total

Par rapport à 2012, le revenu total de l'ensemble des contribuables a augmenté de 2,4 % en 2013. Le revenu total des contribuables gagnant de 10 000 \$ à 19 999 \$, de 30 000 \$ à 49 999 \$, de 50 000 \$ à 99 999 \$ et 100 000 \$ ou plus a varié respectivement de 1,7 %, de 0,6 %, de 4,5 % et de 3,4 %.

TABLEAU 19

### Revenu total selon le revenu total et la source de revenu Québec – 2013 et variation par rapport à 2012

(en millions de dollars, variation en pourcentage)

Source de revenu	Moins de 10 000 \$		10 000 \$ à 19 999 \$		20 000 \$ à 29 999 \$		30 000 \$ à 49 999 \$		50 000 \$ à 99 999 \$		100 000 \$ ou plus		Total	
	Montant	Var.	Montant	Var.	Montant	Var.	Montant	Var.	Montant	Var.	Montant	Var.	Montant	Var.
Emploi	1 804	-2,2	6 357	-1,6	11 232	-3,2	37 861	-0,5	71 043	3,6	38 868	7,0	167 166	2,7
Entreprise et profession	131	56,8	1 211	1,9	1 118	0,8	1 506	1,8	2 004	-1,7	8 160	-6,4	14 130	-3,3
Gains en capital imposables	20	-0,3	42	12,4	73	13,6	213	13,7	636	10,8	2 746	4,5	3 730	6,3
Autres revenus de placement	86	-17,4	330	-3,0	565	-5,9	1 518	0,8	3 471	5,8	7 929	-6,9	13 899	-3,1
Assurance-emploi	74	-4,1	496	-9,6	824	-8,4	1 285	-2,0	609	4,6	53	-0,6	3 341	-3,8
Prestations sociales	1 380	-1,9	3 923	2,4	922	2,3	932	2,3	421	4,1	58	-3,8	7 636	1,6
Retraite	539	-6,0	6 987	5,3	6 892	-3,1	13 466	3,4	12 718	9,7	4 896	16,0	45 499	5,4
Autres	404	3,5	1 106	3,6	1 051	-0,9	2 001	1,8	2 517	7,4	2 909	-0,1	9 987	2,6
<b>Total</b>	<b>4 438</b>	<b>-1,4</b>	<b>20 452</b>	<b>1,7</b>	<b>22 678</b>	<b>-2,9</b>	<b>58 781</b>	<b>0,6</b>	<b>93 418</b>	<b>4,5</b>	<b>65 620</b>	<b>3,4</b>	<b>265 387</b>	<b>2,4</b>

Notes : Les sources de revenus sont définies dans l'encadré de la page 14. Les chiffres ayant été arrondis, leur somme peut ne pas correspondre au total indiqué.

### 3.2.2 Déductions

Le montant total des déductions a augmenté de 3,3 % par rapport à 2012. Les catégories « Retraite » et « Autres déductions » montrent les plus fortes progressions, soit des hausses respectives de 4,4 % et de 6,8 %.

#### □ Déductions selon l'âge

Les montants des déductions ont augmenté pour tous les groupes d'âge. Des hausses respectives de 3,3 % et de 6,1 % ont été observées pour les groupes d'âge des 45 à 64 ans et des 65 ans ou plus.

TABLEAU 20

#### Revenu total, déductions et revenu imposable selon l'âge Québec – 2013 et variation par rapport à 2012

(en millions de dollars, variation en pourcentage)

Composantes	Moins de 25 ans		25 à 44 ans		45 à 64 ans		65 ans ou plus		Total	
	Montant	Var.	Montant	Var.	Montant	Var.	Montant	Var.	Montant	Var.
<b>Revenu total</b>	<b>11 486</b>	<b>1,0</b>	<b>87 516</b>	<b>2,4</b>	<b>117 185</b>	<b>1,5</b>	<b>49 200</b>	<b>4,9</b>	<b>265 387</b>	<b>2,4</b>
<b>Déductions<sup>(1)</sup></b>										
– Liées à l'emploi	453	0,9	1 957	2,3	2 012	2,2	155	7,9	4 577	2,3
– Retraite	193	-0,0	4 622	4,3	6 890	4,2	472	10,1	12 176	4,4
– Placements	2	14,5	92	-3,5	400	-4,4	287	4,5	782	-1,2
– Investissements stratégiques	1	-26,4	16	-25,1	50	-16,4	22	-12,9	89	-17,4
– Gains en capital imposables	33	-4,9	147	-13,4	421	-8,0	177	-1,4	777	-7,6
– Prestations sociales non imposables	326	2,2	1 317	-7,1	1 313	-0,4	2 988	2,9	5 944	-0,2
– Autres déductions	70	-6,2	1 071	2,6	3 808	6,0	3 163	9,5	8 112	6,8
<b>Sous-total – Déductions</b>	<b>1 079</b>	<b>0,5</b>	<b>9 222</b>	<b>1,5</b>	<b>14 894</b>	<b>3,3</b>	<b>7 264</b>	<b>6,1</b>	<b>32 458</b>	<b>3,3</b>
<b>Revenu imposable</b>	<b>10 445</b>	<b>1,0</b>	<b>78 952</b>	<b>2,5</b>	<b>102 440</b>	<b>1,2</b>	<b>41 972</b>	<b>4,6</b>	<b>233 809</b>	<b>2,2</b>

Notes : Les composantes associées aux déductions sont définies dans l'encadré de la page 18. Les chiffres ayant été arrondis, leur somme peut ne pas correspondre au total indiqué.

(1) Les montants présentés dans ce tableau correspondent à ceux inscrits sur les déclarations de revenus. Ces montants diffèrent de ceux utilisés dans le calcul du revenu imposable.



## □ Déductions selon le revenu total

Le montant total des déductions demandées par les contribuables a augmenté pour les contribuables ayant un revenu de 10 000 \$ à 19 999 \$ et pour les tranches de 50 000 \$ ou plus. Les hausses varient entre 0,6 % et 7,5 %.

Le revenu imposable a augmenté pour les contribuables ayant un revenu de 10 000 \$ à 19 999 \$ et pour les tranches de 30 000 \$ ou plus. De manière générale, le revenu imposable pour les tranches de revenus plus élevées s'est davantage accru par rapport à 2012 : hausse de 4,6 % pour les « 50 000 \$ à 99 999 \$ » et de 2,8 % pour les « 100 000 \$ ou plus ».

TABLEAU 21

### Revenu total, déduction et revenu imposable selon le revenu total Québec – 2013 et variation par rapport à 2012

(en millions de dollars, variation en pourcentage)

Composantes	Moins de 10 000 \$		10 000 \$ à 19 999 \$		20 000 \$ à 29 999 \$		30 000 \$ à 49 999 \$		50 000 \$ à 99 999 \$		100 000 \$ ou plus		Total	
	Montant	Var.	Montant	Var.	Montant	Var.	Montant	Var.	Montant	Var.	Montant	Var.	Montant	Var.
<b>Revenu total</b>	<b>4 438</b>	<b>-1,4</b>	<b>20 452</b>	<b>1,7</b>	<b>22 678</b>	<b>-2,9</b>	<b>58 781</b>	<b>0,6</b>	<b>93 418</b>	<b>4,5</b>	<b>65 620</b>	<b>3,4</b>	<b>265 387</b>	<b>2,4</b>
<b>Déductions<sup>(1)</sup></b>														
– Liées à l'emploi	129	-2,3	464	-0,8	609	-1,3	1 308	0,9	1 498	4,4	570	8,2	4 577	2,3
– Retraite	15	0,8	79	-5,3	286	-7,5	1 877	-2,7	5 849	3,9	4 070	10,2	12 176	4,4
– Placements	10	-5,4	13	-22,8	25	-3,2	69	-3,5	180	0,5	485	-0,5	782	-1,2
– Investissements stratégiques	0	-24,9	1	-34,9	1	-26,3	7	-17,0	21	-26,8	59	-13,1	89	-17,4
– Gains en capital imposables	0	192,2	1	-28,1	3	-8,1	15	-0,6	95	-3,8	663	-8,2	777	-7,6
– Prestations sociales non imposables	315	-0,5	2 906	1,3	1 070	1,8	1 100	2,0	487	4,1	66	-62,5	5 944	-0,2
– Autres déductions	84	-5,2	265	-1,0	442	-0,6	1 199	-2,8	2 496	5,6	3 626	13,3	8 112	6,8
<b>Sous-total – Déductions</b>	<b>552</b>	<b>-1,7</b>	<b>3 729</b>	<b>0,6</b>	<b>2 436</b>	<b>-0,7</b>	<b>5 575</b>	<b>-1,0</b>	<b>10 627</b>	<b>4,2</b>	<b>9 539</b>	<b>7,5</b>	<b>32 458</b>	<b>3,3</b>
<b>Revenu imposable</b>	<b>4 220</b>	<b>-2,2</b>	<b>16 845</b>	<b>1,9</b>	<b>20 346</b>	<b>-3,1</b>	<b>53 379</b>	<b>0,8</b>	<b>82 908</b>	<b>4,6</b>	<b>56 111</b>	<b>2,8</b>	<b>233 809</b>	<b>2,2</b>

Notes : Les composantes associées aux déductions sont définies dans l'encadré de la page 18. Les chiffres ayant été arrondis, leur somme peut ne pas correspondre au total indiqué.

(1) Les montants présentés dans ce tableau correspondent à ceux inscrits sur les déclarations de revenus. Ces montants diffèrent de ceux utilisés dans le calcul du revenu imposable.

### 3.3 Impôt à payer

#### 3.3.1 Crédits d'impôt non remboursables

Le total des crédits d'impôt non remboursables a augmenté de 3,3 % par rapport à 2012. Le montant de base, qui représente près de 85 % du total des crédits d'impôt, a augmenté de 3,4 %, alors que la somme des montants accordés en raison de l'âge, pour personne vivant seule et pour revenus de retraite a progressé de 5,8 %. Les frais médicaux déclarés ont pour leur part crû de 5,9 %.

#### □ Répartition selon l'âge

Par rapport à 2012, les montants réclamés, qui servent au calcul des crédits d'impôt non remboursables, ont augmenté pour tous les groupes d'âge. Les totaux des crédits d'impôt réclamés par les contribuables de 65 ans ou plus et par les 25 à 44 ans ont connu les plus fortes progressions, soit des hausses respectives de 6,0 % et de 2,7 %.

TABLEAU 22

#### Crédits d'impôt non remboursables selon l'âge Québec – 2013 et variation par rapport à 2012 (en millions de dollars, variation en pourcentage)

Catégorie	Moins de 25 ans		25 à 44 ans		45 à 64 ans		65 ans ou plus		Total	
	Montant	Var.	Montant	Var.	Montant	Var.	Montant	Var.	Montant	Var.
<b>Montants demandés</b>										
Montant personnel de base	8 539	2,7	22 412	3,1	25 637	2,4	15 563	6,2	72 151	3,4
Montant en raison de l'âge, pour personne vivant seule ou pour revenus de retraite	71	2,3	267	3,7	560	3,3	3 898	6,4	4 795	5,8
Frais médicaux	81	7,7	920	6,2	1 660	5,1	1 537	6,6	4 198	5,9
Autres <sup>(1)</sup>	53	-73,6	474	-41,9	670	-30,6	118	-4,3	1 315	-37,5
<b>Sous-total – Montants demandés</b>	<b>8 744</b>	<b>0,9</b>	<b>24 073</b>	<b>1,6</b>	<b>28 526</b>	<b>1,4</b>	<b>21 116</b>	<b>6,2</b>	<b>82 459</b>	<b>2,6</b>
<b>Crédits d'impôt non remboursables<sup>(2)</sup></b>	<b>1 749</b>	<b>0,9</b>	<b>4 815</b>	<b>1,6</b>	<b>5 705</b>	<b>1,4</b>	<b>4 223</b>	<b>6,2</b>	<b>16 492</b>	<b>2,6</b>
<b>Autres crédits d'impôt non remboursables</b>										
Crédit d'impôt pour pompier volontaire	0	9,6	1	7,0	1	11,0	0	29,5	3	9,0
Crédit d'impôt pour les travailleurs d'expérience	0	—	0	—	0	—	49	8,2	49	8,2
Crédit d'impôt pour nouveau diplômé travaillant dans une région ressource éloignée	20	-6,3	28	-7,6	4	-19,8	0	-68,0	52	-8,2
Crédit d'impôt pour dons	1	-4,8	35	-10,0	99	-0,9	110	-1,6	246	-2,7
Crédit d'impôt pour frais de scolarité et d'examen	23	—	58	—	7	—	0	—	89	—
Crédit d'impôt pour frais de scolarité et d'examen transféré par un enfant	0	—	2	—	33	—	1	—	36	—
<b>Total des crédits d'impôt non remboursables</b>	<b>1 794</b>	<b>2,2</b>	<b>4 942</b>	<b>2,7</b>	<b>5 849</b>	<b>2,1</b>	<b>4 384</b>	<b>6,0</b>	<b>16 969</b>	<b>3,3</b>

Note : Les chiffres ayant été arrondis, leur somme peut ne pas correspondre au total indiqué.

(1) L'importante variation de la catégorie « Autres » s'explique en grande partie par le déplacement du crédit d'impôt pour frais de scolarité et d'examen ainsi que du crédit d'impôt pour frais de scolarité et d'examen transféré par un enfant dans la catégorie « Autres crédits d'impôt non remboursables ».

(2) Montants demandés multipliés par 20 %, soit le taux de conversion applicable à ces crédits d'impôt non remboursables.

## □ Répartition selon le revenu total

Tous les contribuables, à l'exception de ceux dont le revenu total se situe entre 20 000 \$ et 29 999 \$, ont vu croître le total de leurs crédits d'impôt non remboursables par rapport à 2012. Les contribuables ayant déclaré des revenus de 100 000 \$ ou plus ont connu la plus forte hausse, soit une augmentation de 7,9 %.

TABLEAU 23

### Crédits d'impôt non remboursables selon le revenu total Québec – 2013 et variation par rapport à 2012 (en millions de dollars, variation en pourcentage)

Catégorie	Moins de 10 000 \$		10 000 \$ à 19 999 \$		20 000 \$ à 29 999 \$		30 000 \$ à 49 999 \$		50 000 \$ à 99 999 \$		100 000 \$ ou plus		Total	
	Montant	Var.	Montant	Var.	Montant	Var.	Montant	Var.	Montant	Var.	Montant	Var.	Montant	Var.
Montant personnel de base	10 645	0,8	15 144	3,7	10 254	-0,7	16 692	2,8	15 362	6,8	4 053	10,9	72 151	3,4
Montant en raison de l'âge, pour une personne vivant seule ou pour revenus de retraite	227	3,6	1 746	4,1	1 463	2,4	1 186	11,2	167	22,9	7	15,5	4 795	5,8
Frais médicaux	70	5,1	423	0,2	672	0,8	1 393	4,9	1 343	10,1	297	14,0	4 198	5,9
Autres <sup>(1)</sup>	44	-11,8	52	-52,2	-15	-111,2	225	-52,4	730	-23,7	279	-26,3	1 315	-37,5
<b>Sous-total – Montants demandés</b>	<b>10 986</b>	<b>0,9</b>	<b>17 366</b>	<b>3,3</b>	<b>12 374</b>	<b>-1,5</b>	<b>19 496</b>	<b>2,1</b>	<b>17 602</b>	<b>5,4</b>	<b>4 636</b>	<b>7,8</b>	<b>82 459</b>	<b>2,6</b>
<b>Crédits d'impôt non remboursables<sup>(2)</sup></b>	<b>2 197</b>	<b>0,9</b>	<b>3 473</b>	<b>3,3</b>	<b>2 475</b>	<b>-1,5</b>	<b>3 899</b>	<b>2,1</b>	<b>3 520</b>	<b>5,4</b>	<b>927</b>	<b>7,8</b>	<b>16 492</b>	<b>2,6</b>
<b>Autres crédits d'impôt non remboursables</b>														
Crédit d'impôt pour pompier volontaire	0	19,1	0	18,8	0	-1,7	1	8,7	1	7,9	0	26,0	3	9,0
Crédit d'impôt pour les travailleurs d'expérience	0	100,0	0	1,3	6	2,8	17	8,3	17	10,1	8	8,0	49	8,2
Crédit d'impôt pour nouveau diplômé travaillant dans une région ressource éloignée	0	-50,0	1	-21,3	9	-10,6	28	-7,2	13	-8,4	2	-3,6	52	-8,2
Crédit d'impôt pour dons	0	63,5	2	8,8	11	-7,2	38	-2,3	58	0,3	136	-3,9	246	-2,7
Crédit d'impôt pour frais de scolarité et d'examen	2	-	9	-	23	-	31	-	20	-	4,0	-	89	-
Crédit d'impôt pour frais de scolarité et d'examen transféré par un enfant	0	-	0	-	1	-	6	-	15	-	14	-	36	-
<b>Total des crédits d'impôt non remboursables</b>	<b>2 200</b>	<b>1,0</b>	<b>3 487</b>	<b>3,6</b>	<b>2 525</b>	<b>-0,6</b>	<b>4 020</b>	<b>2,9</b>	<b>3 645</b>	<b>6,3</b>	<b>1 091</b>	<b>7,9</b>	<b>16 969</b>	<b>3,3</b>

Note : Les chiffres ayant été arrondis, leur somme peut ne pas correspondre au total indiqué.

(1) L'importante variation de la catégorie « Autres » s'explique en grande partie par le déplacement du crédit d'impôt pour frais de scolarité et d'examen ainsi que du crédit d'impôt pour frais de scolarité et d'examen transféré par un enfant dans la catégorie « Autres crédits d'impôt non remboursables ».

(2) Montants demandés multipliés par 20 %, soit le taux de conversion applicable à ces crédits d'impôt non remboursables.

### 3.3.2 Impôt à payer

#### □ Répartition de l'impôt à payer selon le revenu

L'impôt à payer a augmenté de 3,1 % par rapport à 2012. Plus précisément, les contribuables ayant déclaré des revenus de 100 000 \$ ou plus ont vu leur impôt à payer augmenter de 6,2 % par rapport à 2012, alors que les contribuables ayant déclaré un revenu compris entre 10 000 \$ et 19 999 \$ ont vu leur impôt à payer diminuer de 10,1 %.

Finalement, l'impôt à payer moins les crédits d'impôt remboursables s'est établi à 19,7 milliards de dollars, ce qui représente une hausse de 2,4 % par rapport à 2012.

TABLEAU 24

#### Impôt à payer selon le revenu total Québec – 2013 et variation par rapport à 2012 (en millions de dollars, variation en pourcentage)

Catégorie	Moins de 10 000 \$		10 000 \$ à 19 999 \$		20 000 \$ à 29 999 \$		30 000 \$ à 49 999 \$		50 000 \$ à 99 999 \$		100 000 \$ ou plus		Total	
	Montant	Var.	Montant	Var.	Montant	Var.	Montant	Var.	Montant	Var.	Montant	Var.	Montant	Var.
<b>Revenu total</b>	<b>4 438</b>	<b>-1,4</b>	<b>20 452</b>	<b>1,7</b>	<b>22 678</b>	<b>-2,9</b>	<b>58 781</b>	<b>0,6</b>	<b>93 418</b>	<b>4,5</b>	<b>65 620</b>	<b>3,4</b>	<b>265 387</b>	<b>2,4</b>
Impôt sur le revenu imposable	675	-2,2	2 695	1,9	3 255	-3,1	8 583	0,6	14 370	4,2	12 093	5,0	41 672	2,8
Crédits d'impôt non remboursables <sup>(1)</sup>	-673	-2,2	-2 604	2,4	-2 483	-1,4	-4 285	2,8	-4 191	6,2	-2 435	0,2	-16 671	2,3
<b>Impôt à payer</b>	<b>2</b>	<b>-9,3</b>	<b>91</b>	<b>-10,1</b>	<b>772</b>	<b>-8,3</b>	<b>4 298</b>	<b>-1,5</b>	<b>10 180</b>	<b>3,4</b>	<b>9 658</b>	<b>6,2</b>	<b>25 001</b>	<b>3,1</b>
Crédits d'impôt remboursables	964	1,4	1 380	3,7	1 026	4,1	1 183	8,5	629	14,4	118	18,7	5 300	5,9
<b>Impôt à payer moins les crédits d'impôt remboursables</b>	<b>-962</b>	<b>1,4</b>	<b>-1 289</b>	<b>4,9</b>	<b>-254</b>	<b>76,3</b>	<b>3 115</b>	<b>-4,9</b>	<b>9 551</b>	<b>2,8</b>	<b>9 540</b>	<b>6,1</b>	<b>19 701</b>	<b>2,4</b>

Note : Les chiffres ayant été arrondis, leur somme peut ne pas correspondre au total indiqué.

(1) Seule la partie utilisée pour ramener l'impôt à payer à zéro est considérée. Ainsi, le total des crédits d'impôt non remboursables accordés est de 16 969 M\$, alors que la partie utilisée est de 16 671 M\$.



## 4. ÉVOLUTION HISTORIQUE

### 4.1 Nombre de contribuables

De 1981 à 2013, le nombre total de contribuables affiche une croissance annuelle moyenne de 1,8 %. Le nombre de contribuables imposables a, quant à lui, connu une croissance annuelle moyenne de 1,3 % au cours de cette période, alors que la croissance annuelle moyenne du nombre de contribuables non imposables s'est établie à 2,8 %.

TABLEAU 25

#### Nombre de contribuables

##### Québec – 1981 à 2013

(nombre en milliers, variation en pourcentage)

Année	Non imposables		Imposables		Total		Proportion non imposable (en %)
	Nombre	Variation	Nombre	Variation	Nombre	Variation	
1981	1 004	—	2 710	—	3 714	—	27,0
1982	1 033	2,9	2 674	-1,3	3 707	-0,2	27,9
1983	1 102	6,7	2 659	-0,6	3 761	1,5	29,3
1984	1 089	-1,2	2 769	4,1	3 858	2,6	28,2
1985	1 058	-2,8	2 856	3,1	3 914	1,5	27,0
1986	997	-5,8	2 969	4,0	3 966	1,3	25,1
1987	1 040	4,3	3 056	2,9	4 096	3,3	25,4
1988	1 174	12,9	2 960	-3,1	4 134	0,9	28,4
1989	1 144	-2,6	3 084	4,2	4 228	2,3	27,1
1990	1 200	4,9	3 165	2,6	4 365	3,2	27,5
1991	1 381	15,1	3 140	-0,8	4 521	3,6	30,5
1992	1 521	10,1	3 069	-2,3	4 590	1,5	33,1
1993	1 613	6,0	3 076	0,2	4 689	2,2	34,4
1994	1 802	11,7	2 967	-3,5	4 769	1,7	37,8
1995	1 829	1,5	3 019	1,8	4 848	1,7	37,7
1996	2 014	10,1	3 111	3,0	5 125	5,7	39,3
1997	2 081	3,3	3 183	2,3	5 264	2,7	39,5
1998	2 240	7,7	3 184	0,0	5 424	3,0	41,3
1999	2 193	-2,1	3 320	4,3	5 512	1,6	39,8
2000	2 158	-1,4	3 424	3,0	5 582	1,3	38,7
2001	2 263	4,7	3 401	-0,8	5 664	1,3	40,0
2002	2 338	3,2	3 394	-0,4	5 732	1,1	40,8
2003	2 396	2,5	3 423	0,8	5 818	1,5	41,2
2004	2 425	1,2	3 448	0,8	5 874	0,9	41,3
2005	2 218	-8,6	3 700	7,3	5 918	0,8	37,5
2006	2 219	0,1	3 767	1,8	5 986	1,1	37,1
2007	2 158	-2,7	3 900	3,5	6 058	1,2	35,6
2008	2 215	2,7	3 906	0,2	6 122	1,0	36,2
2009	2 276	2,7	3 902	-0,1	6 179	0,9	36,8
2010	2 345	3,0	3 963	1,5	6 307	2,1	37,2
2011	2 333	-0,5	4 039	1,9	6 372	1,0	36,6
2012	2 372	1,7	4 042	0,1	6 414	0,7	37,0
2013	2 400	1,2	4 071	0,7	6 471	0,9	37,1
<b>Variation de 1981 à 2013</b>							
<b>Croissance (en %)</b>	<b>139,1</b>		<b>50,2</b>		<b>74,2</b>		
<b>Croissance annuelle moyenne (en %)</b>	<b>2,8</b>		<b>1,3</b>		<b>1,8</b>		

## 4.2 Revenu total, revenu imposable et impôt à payer

Le revenu total a continuellement augmenté depuis 1981, sauf pour l'année 1995, alors qu'il a diminué de 3,9 % en raison des modifications apportées au traitement fiscal des gains en capital. Ainsi, de 1981 à 2013, la croissance annuelle moyenne du revenu total a été de 5,1 %. Pour la même période, le revenu imposable s'est accru de 6,6 % en moyenne par année. Cette croissance est supérieure à celle du revenu total, notamment en raison de la conversion des exemptions personnelles en crédits d'impôt non remboursables effectuée dans le cadre de la réforme fiscale de 1988. Entre 1981 et 2013, l'impôt à payer a augmenté, en moyenne, de 4,7 % par année.

TABLEAU 26

### Revenu total, revenu imposable et impôt à payer Québec – 1981 à 2013

(en millions de dollars, variation en pourcentage)

Année	Revenu total		Revenu imposable		Impôt à payer	
	Montant	Variation	Montant	Variation	Montant	Variation
1981	53 746	—	30 014	—	5 703	—
1982	58 085	8,1	32 424	8,0	6 327	10,9
1983	60 374	3,9	32 597	0,5	6 364	0,6
1984	65 728	8,9	35 496	8,9	7 024	10,4
1985	71 047	8,1	38 914	9,6	7 766	10,6
1986	75 017	5,6	40 440	3,9	8 035	3,5
1987	81 482	8,6	43 993	8,8	8 879	10,5
1988	89 243	9,5	76 534	74,0 <sup>(1)</sup>	9 582	7,9
1989	95 772	7,3	82 380	7,6	10 222	6,7
1990	101 796	6,3	88 552	7,5	11 262	10,2
1991	105 911	4,0	91 569	3,4	11 512	2,2
1992	107 989	2,0	92 625	1,2	11 387	-1,1
1993	110 317	2,2	99 201	7,1	12 105	6,3
1994	124 985	13,3	101 940	2,8	12 190	0,7
1995	120 084	-3,9	105 186	3,2	12 721	4,4
1996	127 041	5,8	110 696	5,2	13 384	5,2
1997	132 761	4,5	116 114	4,9	14 347	7,2
1998	138 008	4,0	125 253	7,9 <sup>(2)</sup>	15 198	5,9
1999	145 632	5,5	132 112	5,5	16 325	7,4
2000	158 389	8,8	143 112	8,3	17 612	7,9
2001	163 112	3,0	148 211	3,6	16 435	-6,7
2002	169 430	3,9	154 164	4,0	15 969	-2,8
2003	176 842	4,4	160 488	4,1	16 677	4,4
2004	186 053	5,2	168 908	5,2	17 532	5,1
2005	193 433	4,0	175 214	3,7	19 506	11,3
2006	203 226	5,1	182 227	4,0	20 346	4,3
2007	217 913	7,2	192 177	5,5	21 639	6,4
2008	225 280	3,4	199 181	3,6	21 157	-2,2
2009	228 522	1,4	202 085	1,5	21 011	-0,7
2010	237 680	4,0	210 012	3,9	22 037	4,9
2011	248 621	4,6	219 745	4,6	23 352	6,0
2012	259 203	4,3	228 695	4,1	24 245	3,8
2013	265 387	2,4	233 809	2,2	25 001	3,1
<b>Variation de 1981 à 2013</b>						
<b>Croissance (en %)</b>		<b>393,8</b>		<b>679,0</b>		<b>338,4</b>
<b>Croissance annuelle moyenne (en %)</b>		<b>5,1</b>		<b>6,6</b>		<b>4,7</b>

(1) Réforme fiscale de 1988.

(2) Réforme fiscale de 1998.

## DEUXIÈME PARTIE : TABLEAUX STATISTIQUES





TABLEAU 1

### Nombre de contribuables, revenu total et impôt à payer selon le revenu total Québec – 1980-2013

(nombre de contribuables, montants en milliers de dollars)

Tranche de revenu total	1980			1981			1982		
	Nombre	Revenu total	Impôt à payer	Nombre	Revenu total	Impôt à payer	Nombre	Revenu total	Impôt à payer
Moins de 5 000 \$	730 725	1 837 029	2 242	869 030	1 731 482	560	802 061	1 568 767	53
5 000 \$ à 9 999 \$	759 965	5 662 919	215 973	735 568	5 477 617	178 022	722 169	5 383 369	148 747
10 000 \$ à 14 999 \$	676 137	8 404 672	650 279	644 199	8 023 643	581 092	598 592	7 435 701	500 997
15 000 \$ à 19 999 \$	504 560	8 764 242	881 975	511 149	8 875 361	854 621	499 570	8 677 771	806 555
20 000 \$ à 24 999 \$	339 767	7 571 713	890 247	368 961	8 246 219	940 167	360 821	8 078 327	900 888
25 000 \$ à 29 999 \$	188 831	5 139 656	671 687	245 504	6 699 108	854 771	269 587	7 367 959	922 842
30 000 \$ à 34 999 \$	92 905	2 993 728	423 098	136 034	4 385 362	607 419	170 120	5 493 506	747 890
35 000 \$ à 39 999 \$	51 443	1 915 743	285 753	74 771	2 787 748	409 373	98 182	3 658 787	531 803
40 000 \$ à 49 999 \$	43 942	1 939 814	306 571	68 406	3 012 986	470 285	96 125	4 250 117	656 404
50 000 \$ à 99 999 \$	39 465	2 569 036	455 670	51 643	3 336 179	574 442	70 965	4 591 215	775 186
100 000 \$ ou plus	6 868	999 226	209 556	8 189	1 170 089	231 835	18 418	1 579 710	335 774
<b>TOTAL</b>	<b>3 434 608</b>	<b>47 797 778</b>	<b>4 993 051</b>	<b>3 713 454</b>	<b>53 745 794</b>	<b>5 702 587</b>	<b>3 706 610</b>	<b>58 085 229</b>	<b>6 327 139</b>

Tranche de revenu total	1983			1984			1985		
	Nombre	Revenu total	Impôt à payer	Nombre	Revenu total	Impôt à payer	Nombre	Revenu total	Impôt à payer
Moins de 5 000 \$	809 955	1 500 391	138	780 981	1 406 734	110	735 378	1 346 998	808
5 000 \$ à 9 999 \$	719 578	5 343 051	119 568	722 203	5 387 641	108 695	692 501	5 173 415	103 847
10 000 \$ à 14 999 \$	586 485	7 267 488	447 593	584 141	7 242 526	422 790	588 480	7 314 679	431 958
15 000 \$ à 19 999 \$	510 807	8 889 350	789 019	500 083	8 729 202	754 106	512 337	8 947 979	779 824
20 000 \$ à 24 999 \$	367 800	8 240 135	881 414	384 499	8 610 005	903 183	400 414	8 956 443	934 852
25 000 \$ à 29 999 \$	280 690	7 673 968	925 947	300 074	8 223 704	980 548	305 364	8 367 769	996 518
30 000 \$ à 34 999 \$	180 816	5 841 680	767 797	208 725	6 755 124	879 766	225 225	7 285 116	948 546
35 000 \$ à 39 999 \$	110 192	4 107 676	577 815	135 366	5 047 513	706 292	155 616	5 808 846	812 720
40 000 \$ à 49 999 \$	102 805	4 521 599	669 276	133 719	5 895 380	871 138	160 247	7 079 432	1 040 898
50 000 \$ à 99 999 \$	78 556	4 978 088	797 796	92 748	5 928 154	938 928	118 122	7 530 567	1 154 764
100 000 \$ ou plus	13 069	2 011 035	387 907	15 830	2 501 965	458 793	20 917	3 235 861	561 235
<b>TOTAL</b>	<b>3 760 753</b>	<b>60 374 461</b>	<b>6 364 270</b>	<b>3 858 369</b>	<b>65 727 948</b>	<b>7 024 349</b>	<b>3 914 601</b>	<b>71 047 105</b>	<b>7 765 970</b>

Tranche de revenu total	1986			1987			1988		
	Nombre	Revenu total	Impôt à payer	Nombre	Revenu total	Impôt à payer	Nombre	Revenu total	Impôt à payer
Moins de 5 000 \$	700 800	1 335 517	179	686 972	1 348 493	125	562 664	1 234 532	149
5 000 \$ à 9 999 \$	674 643	5 031 576	98 600	679 027	5 069 125	87 257	667 424	5 002 300	46 588
10 000 \$ à 14 999 \$	585 917	7 283 116	431 482	587 613	7 301 304	407 335	590 280	7 338 110	348 839
15 000 \$ à 19 999 \$	516 549	9 014 614	785 454	507 113	8 846 347	745 678	524 849	9 160 878	695 672
20 000 \$ à 24 999 \$	408 536	9 137 890	950 012	433 086	9 694 566	994 192	460 393	10 316 424	973 099
25 000 \$ à 29 999 \$	321 190	8 808 115	1 028 324	330 314	9 051 623	1 045 968	347 432	9 516 693	1 033 564
30 000 \$ à 34 999 \$	245 867	7 950 454	1 002 298	265 251	8 587 410	1 079 373	284 059	9 205 350	1 117 104
35 000 \$ à 39 999 \$	167 029	6 237 845	832 397	186 457	6 965 734	929 243	204 571	7 640 223	1 001 462
40 000 \$ à 49 999 \$	187 620	8 293 518	1 161 417	223 643	9 923 837	1 403 629	251 843	11 185 634	1 575 301
50 000 \$ à 99 999 \$	138 072	8 749 235	1 247 582	171 817	10 857 407	1 580 859	207 319	13 125 858	1 950 197
100 000 \$ ou plus	20 546	3 175 230	496 822	24 790	3 836 612	605 211	33 319	5 517 293	839 667
<b>TOTAL</b>	<b>3 966 769</b>	<b>75 017 110</b>	<b>8 034 567</b>	<b>4 096 083</b>	<b>81 482 458</b>	<b>8 878 870</b>	<b>4 134 153</b>	<b>89 243 295</b>	<b>9 581 642</b>

TABLEAU 1 (suite)

### Nombre de contribuables, revenu total et impôt à payer selon le revenu total Québec – 1980-2013

(nombre de contribuables, montants en milliers de dollars)

Tranche de revenu total	1989			1990			1991		
	Nombre	Revenu total	Impôt à payer	Nombre	Revenu total	Impôt à payer	Nombre	Revenu total	Impôt à payer
Moins de 5 000 \$	536 559	1 157 959	154	573 045	1 201 613	148	666 765	1 225 407	54
5 000 \$ à 9 999 \$	651 366	4 892 100	43 235	657 536	4 935 623	43 793	665 698	4 987 796	32 126
10 000 \$ à 14 999 \$	588 940	7 324 576	331 735	582 461	7 235 216	324 348	582 787	7 233 145	288 003
15 000 \$ à 19 999 \$	526 980	9 198 521	678 033	509 804	8 896 792	649 493	497 108	8 672 485	592 819
20 000 \$ à 24 999 \$	471 187	10 561 697	980 078	460 070	10 332 381	954 356	449 691	10 099 385	891 637
25 000 \$ à 29 999 \$	367 700	10 070 039	1 074 609	382 816	10 477 437	1 113 798	397 426	10 880 832	1 116 082
30 000 \$ à 34 999 \$	297 345	9 634 705	1 140 288	306 082	9 918 550	1 177 180	301 133	9 761 245	1 124 002
35 000 \$ à 39 999 \$	221 737	8 283 230	1 052 568	239 887	8 970 219	1 148 190	246 174	9 203 508	1 146 949
40 000 \$ à 49 999 \$	280 608	12 480 075	1 697 153	311 944	13 882 867	1 916 186	324 928	14 464 260	1 948 881
50 000 \$ à 99 999 \$	246 511	15 565 289	2 238 748	299 974	18 896 626	2 822 851	342 884	21 639 568	3 170 391
100 000 \$ ou plus	39 206	6 603 872	985 641	41 892	7 048 933	1 111 870	45 871	7 743 492	1 200 884
<b>TOTAL</b>	<b>4 228 139</b>	<b>95 772 063</b>	<b>10 222 242</b>	<b>4 365 511</b>	<b>101 796 257</b>	<b>11 262 213</b>	<b>4 520 465</b>	<b>105 911 123</b>	<b>11 511 828</b>

Tranche de revenu total	1992			1993			1994		
	Nombre	Revenu total	Impôt à payer	Nombre	Revenu total	Impôt à payer	Nombre	Revenu total	Impôt à payer
Moins de 5 000 \$	717 505	1 254 313	107	782 878	1 276 318	363	485 820	912 668	189
5 000 \$ à 9 999 \$	669 728	5 026 949	22 685	696 318	5 215 891	26 795	695 702	5 247 603	6 928
10 000 \$ à 14 999 \$	581 508	7 211 153	249 181	585 506	7 253 871	262 120	819 704	10 005 140	174 004
15 000 \$ à 19 999 \$	482 922	8 422 809	532 293	476 370	8 302 560	545 996	489 714	8 510 564	450 064
20 000 \$ à 24 999 \$	438 315	9 847 493	819 175	428 644	9 631 232	826 697	418 921	9 409 402	714 775
25 000 \$ à 29 999 \$	397 229	10 883 352	1 063 665	395 280	10 831 983	1 092 898	389 451	10 671 615	985 879
30 000 \$ à 34 999 \$	302 958	9 817 584	1 083 567	299 906	9 718 172	1 100 711	301 834	9 783 072	1 027 408
35 000 \$ à 39 999 \$	247 660	9 259 128	1 110 362	247 076	9 235 789	1 134 502	250 674	9 378 974	1 075 428
40 000 \$ à 49 999 \$	335 473	14 940 379	1 952 203	338 706	15 086 726	2 021 920	352 980	15 737 906	1 039 518
50 000 \$ à 99 999 \$	368 577	23 225 939	3 334 995	383 829	24 225 648	3 624 971	473 452	30 621 568	4 840 701
100 000 \$ ou plus	47 545	8 099 992	1 218 988	54 004	9 538 870	1 468 392	90 427	14 706 246	1 875 112
<b>TOTAL</b>	<b>4 589 420</b>	<b>107 989 091</b>	<b>11 387 221</b>	<b>4 688 517</b>	<b>110 317 060</b>	<b>12 105 365</b>	<b>4 768 679</b>	<b>124 984 758</b>	<b>12 190 009</b>

Tranche de revenu total	1995			1996			1997		
	Nombre	Revenu total	Impôt à payer	Nombre	Revenu total	Impôt à payer	Nombre	Revenu total	Impôt à payer
Moins de 5 000 \$	515 575	961 571	231	658 722	997 948	6 693	672 348	1 069 025	6 366
5 000 \$ à 9 999 \$	718 413	5 411 510	7 086	744 523	5 603 777	7 444	802 176	6 033 486	7 702
10 000 \$ à 14 999 \$	837 666	10 273 338	178 049	856 016	10 532 216	180 822	845 756	10 429 819	184 615
15 000 \$ à 19 999 \$	515 784	8 959 027	472 365	528 444	9 170 615	478 773	533 107	9 252 765	490 468
20 000 \$ à 24 999 \$	433 197	9 727 096	747 238	435 367	9 772 512	746 868	440 092	9 877 959	763 379
25 000 \$ à 29 999 \$	400 031	10 969 107	1 035 447	402 228	11 036 046	1 037 205	412 358	11 315 822	1 083 879
30 000 \$ à 34 999 \$	314 245	10 186 177	1 099 457	323 205	10 467 525	1 133 689	330 136	10 695 327	1 184 998
35 000 \$ à 39 999 \$	258 852	9 687 310	1 146 218	266 581	9 980 716	1 188 009	273 277	10 226 054	1 240 803
40 000 \$ à 49 999 \$	360 497	16 059 524	2 098 222	373 756	16 659 053	2 169 674	382 877	17 070 585	2 257 387
50 000 \$ à 99 999 \$	435 105	27 564 195	4 137 715	465 606	29 719 016	4 346 592	493 624	31 583 188	4 666 687
100 000 \$ ou plus	58 566	10 285 097	1 799 183	70 186	13 101 944	2 088 634	78 533	15 206 476	2 460 724
<b>TOTAL</b>	<b>4 847 931</b>	<b>120 083 950</b>	<b>12 721 215</b>	<b>5 124 634</b>	<b>127 041 366</b>	<b>13 384 402</b>	<b>5 264 284</b>	<b>132 760 506</b>	<b>14 347 008</b>

TABLEAU 1 (suite)

### Nombre de contribuables, revenu total et impôt à payer selon le revenu total Québec – 1980-2013

(nombre de contribuables, montants en milliers de dollars)

Tranche de revenu total	1998			1999			2000		
	Nombre	Revenu total	Impôt à payer	Nombre	Revenu total	Impôt à payer	Nombre	Revenu total	Impôt à payer
Moins de 5 000 \$	727 139	1 300 722	3 353	694 577	1 274 127	21 616	646 615	1 116 400	20 003
5 000 \$ à 9 999 \$	840 670	6 220 791	4 627	825 792	6 138 655	3 981	827 161	6 153 822	3 350
10 000 \$ à 14 999 \$	808 101	10 029 830	174 526	799 805	9 962 211	169 513	775 983	9 701 945	146 496
15 000 \$ à 19 999 \$	552 198	9 585 619	478 161	569 325	9 879 230	483 747	572 463	9 927 948	438 790
20 000 \$ à 24 999 \$	454 483	10 202 875	750 432	465 460	10 450 983	769 486	459 815	10 321 305	707 640
25 000 \$ à 29 999 \$	426 318	11 704 716	1 078 575	436 892	11 995 125	1 108 102	428 017	11 758 784	1 017 068
30 000 \$ à 34 999 \$	346 519	11 220 814	1 210 156	357 952	11 597 315	1 255 299	370 587	12 000 953	1 229 983
35 000 \$ à 39 999 \$	278 923	10 441 232	1 249 531	290 105	10 859 078	1 307 633	296 913	11 106 260	1 274 507
40 000 \$ à 49 999 \$	393 032	17 514 794	2 302 598	423 698	18 876 474	2 487 435	431 899	19 255 454	2 438 525
50 000 \$ à 99 999 \$	512 525	33 015 806	5 002 396	554 285	35 794 420	5 441 358	658 996	42 976 233	6 331 404
100 000 \$ ou plus	84 349	16 771 269	2 943 720	94 345	18 804 220	3 276 934	113 478	24 070 247	4 004 012
<b>TOTAL</b>	<b>5 424 257</b>	<b>138 008 469</b>	<b>15 198 074</b>	<b>5 512 236</b>	<b>145 631 838</b>	<b>16 325 103</b>	<b>5 581 927</b>	<b>158 389 351</b>	<b>17 611 777</b>

Tranche de revenu total	2001			2002			2003		
	Nombre	Revenu total	Impôt à payer	Nombre	Revenu total	Impôt à payer	Nombre	Revenu total	Impôt à payer
Moins de 5 000 \$	618 901	1 036 091	18 904	587 976	979 629	6 514	588 392	914 804	9 968
5 000 \$ à 9 999 \$	814 440	6 118 331	2 430	803 954	6 113 609	1 998	793 326	6 086 276	2 105
10 000 \$ à 14 999 \$	776 357	9 743 006	94 911	768 778	9 666 414	62 247	754 428	9 521 361	51 094
15 000 \$ à 19 999 \$	588 749	10 205 762	341 963	602 909	10 452 199	278 937	611 948	10 596 476	253 136
20 000 \$ à 24 999 \$	470 953	10 571 194	582 273	474 522	10 648 004	504 320	472 315	10 597 323	473 311
25 000 \$ à 29 999 \$	439 658	12 080 521	865 731	440 322	12 098 919	759 149	438 491	12 046 171	723 144
30 000 \$ à 34 999 \$	386 138	12 506 785	1 091 096	395 637	12 818 670	997 694	406 530	13 178 066	997 557
35 000 \$ à 39 999 \$	312 535	11 691 295	1 163 534	321 907	12 046 266	1 084 366	331 191	12 394 111	1 090 856
40 000 \$ à 49 999 \$	456 858	20 373 270	2 290 985	478 672	21 354 526	2 196 146	501 551	22 394 116	2 272 784
50 000 \$ à 99 999 \$	678 408	44 230 832	6 039 074	726 288	47 528 831	6 064 082	776 346	51 047 227	6 447 734
100 000 \$ ou plus	121 110	24 554 577	3 944 423	130 704	25 722 489	4 013 938	143 855	28 066 466	4 355 370
<b>TOTAL</b>	<b>5 664 107</b>	<b>163 111 664</b>	<b>16 435 324</b>	<b>5 731 669</b>	<b>169 429 556</b>	<b>15 969 391</b>	<b>5 818 373</b>	<b>176 842 398</b>	<b>16 677 058</b>

Tranche de revenu total	2004			2005			2006		
	Nombre	Revenu total	Impôt à payer	Nombre	Revenu total	Impôt à payer	Nombre	Revenu total	Impôt à payer
Moins de 5 000 \$	583 030	921 675	5 691	566 352	888 915	18 442	541 418	751 224	1 001
5 000 \$ à 9 999 \$	765 734	5 908 430	2 000	743 039	5 755 142	1 916	722 996	5 625 919	1 680
10 000 \$ à 14 999 \$	725 681	9 164 340	44 632	711 972	8 986 920	39 942	680 489	8 586 138	25 771
15 000 \$ à 19 999 \$	622 381	10 773 685	237 593	632 174	10 942 422	250 634	657 153	11 379 737	212 254
20 000 \$ à 24 999 \$	472 189	10 595 969	454 890	472 412	10 602 356	503 441	479 694	10 759 847	463 883
25 000 \$ à 29 999 \$	439 313	12 070 868	702 568	442 908	12 168 776	786 656	441 723	12 137 076	738 762
30 000 \$ à 34 999 \$	409 811	13 285 335	974 214	413 716	13 409 958	1 076 347	419 221	13 596 235	1 035 320
35 000 \$ à 39 999 \$	339 637	12 711 849	1 090 994	343 240	12 848 522	1 195 088	352 149	13 181 590	1 176 626
40 000 \$ à 49 999 \$	519 843	23 210 498	2 301 356	531 360	23 736 656	2 517 774	550 580	24 607 385	2 538 447
50 000 \$ à 99 999 \$	834 874	55 116 474	6 799 590	881 011	58 383 191	7 518 031	939 793	62 554 955	7 932 694
100 000 \$ ou plus	161 038	32 293 567	4 918 782	179 857	35 710 496	5 598 213	200 407	40 045 427	6 219 905
<b>TOTAL</b>	<b>5 873 531</b>	<b>186 052 691</b>	<b>17 532 308</b>	<b>5 918 041</b>	<b>193 433 354</b>	<b>19 506 484</b>	<b>5 985 623</b>	<b>203 225 535</b>	<b>20 346 343</b>

TABLEAU 1 (fin)

### Nombre de contribuables, revenu total et impôt à payer selon le revenu total Québec – 1980-2013

(nombre de contribuables, montants en milliers de dollars)

Tranche de revenu total	2007			2008			2009		
	Nombre	Revenu total	Impôt à payer	Nombre	Revenu total	Impôt à payer	Nombre	Revenu total	Impôt à payer
Moins de 5 000 \$	499 164	692 011	1 787	486 011	641 701	1 258	484 316	663 999	922
5 000 \$ à 9 999 \$	664 604	5 201 433	3 060	566 579	4 283 493	1 746	558 085	4 230 925	1 771
10 000 \$ à 14 999 \$	641 278	8 089 452	20 053	707 752	8 731 550	12 041	701 448	8 669 599	9 627
15 000 \$ à 19 999 \$	665 825	11 561 787	182 719	676 707	11 782 046	155 344	686 070	11 963 203	138 605
20 000 \$ à 24 999 \$	492 315	11 030 341	427 398	491 715	11 013 527	382 503	496 491	11 116 696	355 066
25 000 \$ à 29 999 \$	448 933	12 348 609	708 135	435 705	11 967 982	632 073	437 783	12 023 449	602 067
30 000 \$ à 34 999 \$	414 038	13 432 034	958 604	415 108	13 482 628	893 646	420 090	13 641 780	866 025
35 000 \$ à 39 999 \$	377 559	14 137 035	1 188 793	398 812	14 933 445	1 150 788	405 967	15 211 143	1 133 613
40 000 \$ à 49 999 \$	584 903	26 134 603	2 558 764	597 299	26 704 340	2 388 256	605 074	27 045 067	2 348 648
50 000 \$ à 99 999 \$	1 042 310	69 709 288	8 551 721	1 096 992	73 618 263	8 401 264	1 130 098	75 962 267	8 523 002
100 000 \$ ou plus	227 414	45 576 484	7 037 571	249 256	48 120 662	7 138 220	253 161	47 994 159	7 031 304
<b>TOTAL</b>	<b>6 058 343</b>	<b>217 913 077</b>	<b>21 638 607</b>	<b>6 121 936</b>	<b>225 279 637</b>	<b>21 157 138</b>	<b>6 178 583</b>	<b>228 522 287</b>	<b>21 010 651</b>

Tranche de revenu total	2010			2011			2012		
	Nombre	Revenu total	Impôt à payer	Nombre	Revenu total	Impôt à payer	Nombre	Revenu total	Impôt à payer
Moins de 5 000 \$	493 770	635 573	902	486 245	596 474	915	471 163	570 927	998
5 000 \$ à 9 999 \$	560 749	4 253 727	1 558	538 710	4 096 631	1 602	513 430	3 929 153	1 431
10 000 \$ à 14 999 \$	709 811	8 770 183	8 519	678 306	8 372 709	7 446	622 984	7 617 240	5 396
15 000 \$ à 19 999 \$	691 926	12 061 575	133 802	699 454	12 199 637	120 717	718 857	12 492 410	95 783
20 000 \$ à 24 999 \$	498 231	11 157 242	350 982	502 260	11 236 627	333 152	518 436	11 569 240	306 682
25 000 \$ à 29 999 \$	437 692	12 022 246	593 695	433 331	11 903 138	573 010	429 002	11 781 085	535 109
30 000 \$ à 34 999 \$	422 426	13 721 129	862 715	417 340	13 556 185	839 472	414 953	13 480 773	801 820
35 000 \$ à 39 999 \$	411 595	15 426 213	1 144 244	414 120	15 530 236	1 138 820	407 298	15 264 037	1 076 172
40 000 \$ à 49 999 \$	625 037	27 944 920	2 416 673	638 008	28 524 256	2 446 708	665 134	29 696 710	2 487 611
50 000 \$ à 99 999 \$	1 179 924	79 432 395	8 893 967	1 257 936	85 097 744	9 500 996	1 317 534	89 362 828	9 842 784
100 000 \$ ou plus	275 981	52 254 607	7 629 833	306 116	57 507 641	8 388 802	335 230	63 438 195	9 090 944
<b>TOTAL</b>	<b>6 307 142</b>	<b>237 679 810</b>	<b>22 036 888</b>	<b>6 371 826</b>	<b>248 621 279</b>	<b>23 351 640</b>	<b>6 414 021</b>	<b>259 202 599</b>	<b>24 244 731</b>

Tranche de revenu total	2013		
	Nombre	Revenu total	Impôt à payer
Moins de 5 000 \$	467 861	595 010	714
5 000 \$ à 9 999 \$	499 894	3 842 604	1 489
10 000 \$ à 14 999 \$	620 576	7 615 169	4 221
15 000 \$ à 19 999 \$	737 128	12 836 437	86 749
20 000 \$ à 24 999 \$	496 016	11 099 292	270 576
25 000 \$ à 29 999 \$	421 618	11 578 708	501 754
30 000 \$ à 34 999 \$	406 263	13 195 999	759 080
35 000 \$ à 39 999 \$	405 771	15 220 615	1 053 178
40 000 \$ à 49 999 \$	680 171	30 364 250	2 485 901
50 000 \$ à 99 999 \$	1 372 914	93 418 190	10 179 745
100 000 \$ ou plus	362 759	65 620 446	9 657 884
<b>TOTAL</b>	<b>6 470 971</b>	<b>265 386 720</b>	<b>25 001 289</b>

TABLEAU 2

## Statistiques fiscales détaillées des contribuables imposables et non imposables Québec – 2013

(nombre de contribuables, montants en milliers de dollars)

Composantes	Imposable		Non imposable		Ensemble	
	Nombre	Montant	Nombre	Montant	Nombre	Montant
1 Contribuables imposables	4 070 829				4 070 829	
2 Contribuables non imposables			2 400 142		2 400 142	
3 Tous les contribuables	4 070 829		2 400 142		6 470 971	
<b>CALCUL DU REVENU TOTAL</b>						
4 Revenus d'emploi	3 337 084	158 027 893	896 532	7 965 638	4 233 616	165 993 531
5 Correction des revenus d'emploi	166 728	4 938	15 889	7 071	182 617	12 009
6 Autres revenus d'emploi	157 120	984 229	31 379	175 786	188 499	1 160 015
7 Prestations d'assurance parentale	175 950	1 722 612	29 884	165 784	205 834	1 888 396
8 Prestations d'assurance-emploi	510 954	2 888 058	97 735	453 258	608 689	3 341 316
9 Pension de la Sécurité de la vieillesse	643 193	4 024 062	720 526	4 379 909	1 363 719	8 403 971
10 Prestations du RRQ ou du RPC	914 948	6 911 331	818 149	4 123 338	1 733 097	11 034 669
11 Prestations d'un régime de retraite, d'un REER, d'un FERR, d'un RPDB ou d'un RPAC, ou rentes	818 284	21 255 371	324 693	1 921 770	1 142 977	23 177 141
12 Revenus de retraite transférés par votre conjoint	214 499	2 493 760	78 343	388 991	292 842	2 882 751
13 Dividendes de sociétés canadiennes imposables	673 317	10 111 002	143 311	500 137	816 628	10 611 139
14 Intérêts et autres revenus de placement	1 085 014	2 806 710	393 874	480 697	1 478 888	3 287 407
15 Revenus de location	309 297	1 546 565	74 874	87 310	384 171	1 633 875
16 Gains en capital imposables	355 928	3 541 553	75 451	188 119	431 379	3 729 672
17 Pension alimentaire reçue	8 312	145 287	4 526	26 303	12 838	171 590
18 Prestations d'assistance sociale	26 091	80 383	362 643	2 584 648	388 734	2 665 031
19 Indemnités de remplacement du revenu et versement net des suppléments fédéraux	187 318	1 143 340	669 238	3 827 149	856 556	4 970 489
20 Autres revenus	794 682	4 724 643	379 269	1 568 644	1 173 951	6 293 286
21 Revenus nets d'entreprise autres que ceux visés ci-après	249 081	4 332 650	179 408	1 150 058	428 489	5 482 707
22 Revenus nets d'agriculture	27 425	193 640	16 707	26 206	44 132	219 846
23 Revenus nets de pêche	1 006	22 542	146	532	1 152	23 073
24 Revenus nets de profession	80 225	7 263 846	23 504	175 185	103 729	7 439 031
25 Revenus nets de travail à la commission	25 556	658 816	13 994	83 311	39 550	742 127
26 Revenus provenant d'une société de personnes alloués à un associé retiré	613	26 671	126	468	739	27 139
27 Revenus provenant d'une société de personnes alloués à un associé déterminé	12 151	198 608	894	-2 113	13 045	196 496
28 Revenus d'entreprise	394 649	12 696 773	234 947	1 433 647	629 596	14 130 420
<b>29 REVENU TOTAL</b>	<b>4 070 829</b>	<b>235 108 520</b>	<b>2 400 142</b>	<b>30 278 200</b>	<b>6 470 971</b>	<b>265 386 720</b>
<b>CALCUL DU REVENU NET</b>						
30 Déduction pour travailleur	3 362 161	3 482 851	1 036 457	506 891	4 398 618	3 989 742
31 Déduction pour régime de pension agréé (RPA)	1 384 227	4 391 669	101 820	65 181	1 486 047	4 456 849
32 Dépenses d'emploi et déductions liées à l'emploi	155 320	549 353	9 441	38 138	164 761	587 491
33 Déduction pour REER ou RPAC	1 498 462	7 496 449	62 367	222 770	1 560 829	7 719 218
34 Pension alimentaire payée (montant déductible)	12 438	181 839	1 688	14 362	14 126	196 202
35 Frais de déménagement	7 482	37 806	1 942	5 318	9 424	43 124
36 Frais financiers et frais d'intérêts	175 634	587 310	24 993	62 266	200 627	649 576
37 Perte à l'égard d'un placement dans une entreprise	1 612	23 604	757	39 499	2 369	63 103
38 Déduction pour résident d'une région éloignée reconnue	22 774	86 459	6 420	19 036	29 194	105 495
39 Déduction pour frais d'exploration et de mise en valeur	8 716	67 762	369	1 968	9 085	69 730
40 Déduction pour cotisations au RRQ et au RQAP pour un travail autonome	272 148	288 373	174 747	63 161	446 895	351 535
41 Autres déductions	515 870	4 938 079	203 690	634 918	719 560	5 572 997
42 Report du rajustement des frais de placement	18 677	34 101	2 635	6 738	21 312	40 839
43 Rajustement des frais de placement	38 458	72 418	5 157	11 762	43 615	84 179
44 Total des déductions : calcul du revenu net	3 629 432	22 093 238	1 191 779	1 668 485	4 821 211	23 761 723
<b>45 REVENU NET</b>	<b>4 070 790</b>	<b>213 016 209</b>	<b>2 228 202</b>	<b>28 783 363</b>	<b>6 298 992</b>	<b>241 799 572</b>

TABLEAU 2 (suite)

### Statistiques fiscales détaillées des contribuables imposables et non imposables Québec – 2013

(nombre de contribuables, montants en milliers de dollars)

Composantes	Imposable		Non imposable		Ensemble	
	Nombre	Montant	Nombre	Montant	Nombre	Montant
<b>CALCUL DU REVENU IMPOSABLE</b>						
46 Rajustement de déductions	16 356	18 190	7 127	9 994	23 483	28 184
47 Prestation universelle pour la garde d'enfants et revenus d'un REEI	274 190	399 509	157 500	237 057	431 690	636 567
48 Total des montants des lignes 45, 46 et 47	4 070 818	213 433 909	2 261 383	29 030 415	6 332 201	242 464 323
49 Déductions pour investissements stratégiques	10 886	86 207	788	3 004	11 674	89 211
50 Pertes d'autres années, autres que des pertes nettes en capital	6 075	70 740	3 847	35 635	9 922	106 375
51 Pertes nettes en capital d'autres années	103 131	292 168	12 040	36 878	115 171	329 046
52 Déduction pour gains en capital	12 750	719 931	1 992	57 249	14 742	777 180
53 Déduction pour Indien	1 333	18 480	19 080	523 667	20 413	542 147
54 Déductions pour certains revenus	215 595	1 252 323	809 687	4 691 372	1 025 282	5 943 695
55 Déductions diverses	44 041	440 043	38 613	468 744	82 654	908 788
56 Total des déductions : calcul du revenu imposable	376 894	2 879 892	862 071	5 816 551	1 238 965	8 696 442
<b>57 REVENU IMPOSABLE</b>	<b>4 070 777</b>	<b>210 554 501</b>	<b>2 206 539</b>	<b>23 254 805</b>	<b>6 277 316</b>	<b>233 809 306</b>
<b>CALCUL DES CRÉDITS D'IMPÔT NON REMBOURSABLES</b>						
58 Montant personnel de base	4 067 131	45 443 330	2 396 812	26 707 290	6 463 943	72 150 620
59 Redressement pour indemnités de remplacement du revenu	109 585	273 796	49 510	278 932	159 095	552 727
60 Montant accordé en raison de l'âge, pour personne vivant seule ou pour revenus de retraite	815 084	1 927 144	874 976	2 868 341	1 690 060	4 795 485
61 Montant pour personnes à charge et montant transféré par un enfant majeur aux études postsecondaires	88 156	267 488	16 653	56 034	104 809	323 521
62 Cotisations syndicales, professionnelles ou autres	1 537 733	1 166 521	249 878	50 331	1 787 611	1 216 853
63 Montant pour déficience grave et prolongée des fonctions mentales ou physiques	37 755	95 989	62 678	158 239	100 433	254 229
64 Frais pour soins médicaux non dispensés dans votre région	9 956	12 690	3 455	5 370	13 411	18 060
65 Frais médicaux	1 707 488	3 122 020	454 941	1 076 350	2 162 429	4 198 371
66 Intérêts payés sur un prêt étudiant	142 472	51 327	7 037	3 724	149 509	55 051
67 Total des montants	4 067 531	51 812 713	2 397 120	30 646 749	6 464 651	82 459 462
68 Crédits d'impôt non remboursables	4 067 531	10 362 543	2 397 120	6 129 350	6 464 651	16 491 892
69 Crédit d'impôt pour pompier volontaire	5 205	2 498	420	202	5 625	2 700
70 Crédit d'impôt pour les travailleurs d'expérience	106 492	45 667	9 922	3 390	116 414	49 058
71 Crédit d'impôt pour nouveau diplômé travaillant dans une région ressource éloignée	14 422	32 505	11 153	19 260	25 575	51 766
72 Crédit d'impôt pour dons	1 241 387	215 752	75 408	30 613	1 316 795	246 366
73 Crédit d'impôt pour frais de scolarité et d'examen	251 772	65 370	43 005	23 826	294 777	89 196
74 Crédit d'impôt pour frais de scolarité et d'examen transféré par un enfant	129 081	34 002	4 225	2 047	133 306	36 050
<b>75 TOTAL DES CRÉDITS D'IMPÔT NON REMBOURSABLES</b>	<b>4 067 696</b>	<b>10 758 438</b>	<b>2 397 999</b>	<b>6 210 660</b>	<b>6 465 695</b>	<b>16 969 098</b>

TABLEAU 2 (fin)

## Statistiques fiscales détaillées des contribuables imposables et non imposables Québec – 2013

(nombre de contribuables, montants en milliers de dollars)

Composantes	Imposable		Non imposable		Ensemble	
	Nombre	Montant	Nombre	Montant	Nombre	Montant
<b>CALCUL DE L'IMPÔT ET DES COTISATIONS À PAYER</b>						
76 Impôt sur le revenu imposable	4 070 777	37 940 605	2 206 467	3 731 694	6 277 244	41 672 299
77 Crédit d'impôt pour contribution à des partis politiques autorisés du Québec	28 178	3 002	3 814	364	31 992	3 366
78 Crédit d'impôt pour dividendes	671 143	963 190	142 476	49 547	813 619	1 012 737
79 Crédit d'impôt pour acquisition d'actions de Capital régional et coopératif Desjardins	30 267	66 192	3 782	7 792	34 049	73 985
80 Crédit d'impôt relatif à un fonds de travailleurs	311 347	149 526	4 975	2 186	316 322	151 712
81 Crédits d'impôt transférés d'un conjoint à l'autre	342 833	407 522	99 541	73 993	442 374	481 516
82 Impôt à payer	4 070 829	25 001 289			4 070 829	25 001 289
83 Droits d'immatriculation au registre des entreprises	126 049	4 286	71 918	2 445	197 967	6 731
84 Cotisation au RQAP pour un travail autonome ou hors du Québec	349 035	73 321	197 009	18 795	546 044	92 115
85 Versements anticipés de crédits d'impôt	103 383	361 026	93 241	257 611	196 624	618 638
86 Impôts spéciaux	44 412	12 498	13 183	2 434	57 595	14 932
87 Cotisation au RRQ pour un travail autonome	239 407	505 987	155 053	128 109	394 460	634 097
88 Cotisation au Fonds des services de santé	1 253 925	220 242	157 156	7 749	1 411 081	227 991
89 Cotisation au régime d'assurance médicaments du Québec	1 309 884	694 507	691 738	229 269	2 001 622	923 776
90 Contribution santé	3 804 671	655 811	399 339	34 544	4 204 010	690 355
<b>91 IMPÔT ET COTISATIONS À PAYER</b>	<b>4 070 829</b>	<b>27 528 967</b>	<b>990 063</b>	<b>680 957</b>	<b>5 060 892</b>	<b>28 209 924</b>
<b>CALCUL DU REMBOURSEMENT OU DU SOLDE À PAYER</b>						
92 Impôt du Québec retenu à la source	3 672 313	22 997 120	852 490	471 286	4 524 803	23 468 407
93 Impôt du Québec retenu à la source transféré à votre conjoint	199 750	260 116	23 485	9 123	223 235	269 240
94 Impôt du Québec retenu à la source transféré par votre conjoint	179 955	249 856	43 229	19 502	223 184	269 358
95 Cotisation payée en trop au RRQ ou au RPC	1 354 556	138 571	571 758	35 812	1 926 314	174 383
96 Impôt payé par acomptes provisionnels	260 638	2 773 695	11 725	28 625	272 363	2 802 319
97 Partie transférable de l'impôt retenu pour une autre province	79 530	495 594	7 804	3 763	87 334	499 356
98 Crédit d'impôt pour frais de garde d'enfants	380 510	444 378	72 907	109 601	453 417	553 979
99 Crédits d'impôt relatifs à la prime au travail	139 629	101 035	413 405	246 314	553 034	347 350
100 Cotisation payée en trop au RQAP	1 107 764	6 650	384 622	719	1 492 386	7 369
101 Crédit d'impôt pour maintien à domicile des aînés	97 720	128 504	172 816	202 412	270 536	330 916
102 Remboursement de TVQ à un salarié ou à un membre d'une société de personnes	121 945	20 307	5 652	807	127 597	21 114
103 Crédit d'impôt ÉcoRénov	10 165	16 631	1 212	1 882	11 377	18 513
104 Autres crédits d'impôt moins le crédit d'impôt ÉcoRénov	343 716	83 189	151 239	57 391	494 955	140 579
<b>105 IMPÔT PAYÉ ET AUTRES CRÉDITS D'IMPÔT</b>	<b>3 934 457</b>	<b>27 195 414</b>	<b>1 308 770</b>	<b>1 168 990</b>	<b>5 243 227</b>	<b>28 364 404</b>
106 Compensation financière pour maintien à domicile	206	98	303	112	509	211
<b>107 SOLDE À PAYER</b>	<b>1 550 770</b>	<b>3 430 797</b>	<b>645 898</b>	<b>269 872</b>	<b>2 196 668</b>	<b>3 700 669</b>
108 Somme jointe	314 123	980 167	137 861	53 025	451 984	1 033 192
<b>109 REMBOURSEMENT</b>	<b>2 518 138</b>	<b>-3 097 342</b>	<b>1 038 940</b>	<b>-758 018</b>	<b>3 557 078</b>	<b>-3 855 360</b>
110 Remboursement anticipé	126 714	120 364	56 993	40 704	183 707	161 068
<b>AUTRES CRÉDITS D'IMPÔT REMBOURSABLES</b>						
111 Soutien aux enfants	638 457	1 308 943	268 586	863 331	907 043	2 172 274
112 Crédit d'impôt pour la solidarité	1 312 799	731 477	1 479 518	983 808	2 792 317	1 715 285
<b>113 IMPÔT À PAYER MOINS LES CRÉDITS D'IMPÔT REMBOURSABLES</b>	<b>4 070 826</b>	<b>22 166 827</b>	<b>1 739 595</b>	<b>-2 465 546</b>	<b>5 810 421</b>	<b>19 701 281</b>
114 Impôt à payer moins les crédits d'impôt remboursables (sans le soutien aux enfants)	4 070 827	23 475 769	1 633 407	-1 602 215	5 704 234	21 873 554





TABLEAU 3

## Statistiques fiscales détaillées selon l'âge et le sexe Québec – 2013

(nombre de contribuables, montants en milliers de dollars)

Composantes	Hommes		Femmes		Total	
	Nombre	Montant	Nombre	Montant	Nombre	Montant
1 Contribuables imposables	17 854		9 255		27 109	
2 Contribuables non imposables	126 162		127 278		253 440	
3 Tous les contribuables	144 016		136 533		280 549	
<b>CALCUL DU REVENU TOTAL</b>						
4 Revenus d'emploi	119 717	952 383	115 223	782 901	234 940	1 735 285
5 Correction des revenus d'emploi	2 496	-1 730	73	-11	2 569	-1 741
6 Autres revenus d'emploi	1 593	4 817	1 546	4 620	3 139	9 437
7 Prestations d'assurance parentale	75	259	534	2 413	609	2 672
8 Prestations d'assurance-emploi	3 611	14 420	1 008	2 556	4 619	16 976
9 Pension de la Sécurité de la vieillesse						
10 Prestations du RRQ ou du RPC	4 481	7 844	4 264	7 547	8 745	15 391
11 Prestations d'un régime de retraite, d'un REER, d'un FERR, d'un RPDB ou d'un RPAC, ou rentes	349	2 104	366	2 882	715	4 986
12 Revenus de retraite transférés par votre conjoint						
13 Dividendes de sociétés canadiennes imposables	3 510	39 571	3 069	37 257	6 579	76 828
14 Intérêts et autres revenus de placement	8 138	14 591	7 599	12 025	15 737	26 616
15 Revenus de location	131	260	100	196	231	456
16 Gains en capital imposables	1 701	15 410	1 448	11 352	3 149	26 762
17 Pension alimentaire reçue					21	75
18 Prestations d'assistance sociale	4 253	25 232	4 237	25 743	8 490	50 975
19 Indemnités de remplacement du revenu et versement net des suppléments fédéraux	1 772	4 346	1 335	3 967	3 107	8 313
20 Autres revenus	24 037	75 198	26 937	81 619	50 974	156 817
21 Revenus nets d'entreprise autres que ceux visés ci-après	3 390	15 839	2 920	10 648	6 310	26 486
22 Revenus nets d'agriculture	113	559	57	184	170	742
23 Revenus nets de pêche						
24 Revenus nets de profession	444	1 584	481	1 548	925	3 132
25 Revenus nets de travail à la commission	372	1 221	228	653	600	1 874
26 Revenus provenant d'une société de personnes alloués à un associé retiré	13	42	12	27	25	69
27 Revenus provenant d'une société de personnes alloués à un associé déterminé						
28 Revenus d'entreprise	4 388	19 509	3 722	13 060	8 110	32 568
<b>29 REVENU TOTAL</b>	<b>144 016</b>	<b>1 174 249</b>	<b>136 533</b>	<b>988 176</b>	<b>280 549</b>	<b>2 162 425</b>
<b>CALCUL DU REVENU NET</b>						
30 Déduction pour travailleur	121 930	54 306	116 952	47 252	238 882	101 558
31 Déduction pour régime de pension agréé (RPA)	5 618	2 892	4 544	992	10 162	3 884
32 Dépenses d'emploi et déductions liées à l'emploi	279	429	68	54	347	484
33 Déduction pour REER ou RPAC	1 230	1 703	524	641	1 754	2 344
34 Pension alimentaire payée (montant déductible)						
35 Frais de déménagement	70	62	72	51	142	113
36 Frais financiers et frais d'intérêts	330	471	251	321	581	792
37 Perte à l'égard d'un placement dans une entreprise						
38 Déduction pour résident d'une région éloignée reconnue	248	525	154	272	402	797
39 Déduction pour frais d'exploration et de mise en valeur						
40 Déduction pour cotisations au RRQ et au RQAP pour un travail autonome	3 498	418	2 938	265	6 436	684
41 Autres déductions	1 218	1 586	1 356	1 315	2 574	2 901
42 Report du rajustement des frais de placement	12	2	17	3	29	5
43 Rajustement des frais de placement	68	155	44	78	112	232
44 Total des déductions : calcul du revenu net	122 301	62 238	117 633	51 097	239 934	113 334
<b>45 REVENU NET</b>	<b>130 876</b>	<b>1 112 168</b>	<b>125 302</b>	<b>937 226</b>	<b>256 178</b>	<b>2 049 394</b>

TABLEAU 3 (suite)

### Statistiques fiscales détaillées selon l'âge et le sexe Québec – 2013

(nombre de contribuables, montants en milliers de dollars)

Composantes	Moins de 20 ans				Total	
	Hommes		Femmes		Nombre	Montant
	Nombre	Montant	Nombre	Montant		
<b>CALCUL DU REVENU IMPOSABLE</b>						
46 Rajustement de déductions	57	34	50	33	107	67
47 Prestation universelle pour la garde d'enfants et revenus d'un REEI	109	105	1 744	1 756	1 853	1 861
48 Total des montants des lignes 45, 46 et 47	130 889	1 112 307	125 499	939 016	256 388	2 051 323
49 Déductions pour investissements stratégiques					19	26
50 Pertes d'autres années, autres que des pertes nettes en capital						
51 Pertes nettes en capital d'autres années	102	105	74	113	176	218
52 Déduction pour gains en capital	82	10 390	80	7 934	162	18 324
53 Déduction pour Indien	344	2 040	433	2 127	777	4 167
54 Déductions pour certains revenus	8 772	19 172	11 389	26 034	20 161	45 207
55 Déductions diverses	76	192	85	127	161	319
56 Total des déductions : calcul du revenu imposable	9 366	31 929	12 032	36 375	21 398	68 303
<b>57 REVENU IMPOSABLE</b>	<b>129 598</b>	<b>1 080 400</b>	<b>124 083</b>	<b>902 687</b>	<b>253 681</b>	<b>1 983 088</b>
<b>CALCUL DES CRÉDITS D'IMPÔT NON REMBOURSABLES</b>						
58 Montant personnel de base	143 977	1 611 368	136 517	1 527 964	280 494	3 139 332
59 Redressement pour indemnités de remplacement du revenu	1 414	1 722	1 048	1 718	2 462	3 440
60 Montant accordé en raison de l'âge, pour personne vivant seule ou pour revenus de retraite	3 674	4 875	3 963	5 312	7 637	10 187
61 Montant pour personnes à charge et montant transféré par un enfant majeur aux études postsecondaires	29	86	33	85	62	171
62 Cotisations syndicales, professionnelles ou autres	35 374	5 879	24 535	3 406	59 909	9 285
63 Montant pour déficience grave et prolongée des fonctions mentales ou physiques	1 175	2 256	669	1 319	1 844	3 576
64 Frais pour soins médicaux non dispensés dans votre région	80	39	91	71	171	110
65 Frais médicaux	6 016	4 032	6 646	4 484	12 662	8 516
66 Intérêts payés sur un prêt étudiant	87	11	75	5	162	16
67 Total des montants	143 982	1 626 825	136 518	1 540 928	280 500	3 167 752
68 Crédits d'impôt non remboursables	143 982	325 365	136 518	308 186	280 500	633 550
69 Crédit d'impôt pour pompier volontaire					46	22
70 Crédit d'impôt pour les travailleurs d'expérience						
71 Crédit d'impôt pour nouveau diplômé travaillant dans une région ressource éloignée	340	609	52	66	392	675
72 Crédit d'impôt pour dons	3 150	40	2 832	44	5 982	84
73 Crédit d'impôt pour frais de scolarité et d'examen	4 353	582	4 210	504	8 563	1 086
74 Crédit d'impôt pour frais de scolarité et d'examen transféré par un enfant	12	3	10	11	22	14
<b>75 TOTAL DES CRÉDITS D'IMPÔT NON REMBOURSABLES</b>	<b>143 996</b>	<b>326 647</b>	<b>136 524</b>	<b>308 823</b>	<b>280 520</b>	<b>635 470</b>

TABLEAU 3 (suite)

**Statistiques fiscales détaillées selon l'âge et le sexe****Québec – 2013**

(nombre de contribuables, montants en milliers de dollars)

Composantes	Hommes		Moins de 20 ans Femmes		Total	
	Nombre	Montant	Nombre	Montant	Nombre	Montant
<b>CALCUL DE L'IMPÔT ET DES COTISATIONS À PAYER</b>						
76 Impôt sur le revenu imposable	129 595	173 804	124 082	144 980	253 677	318 784
77 Crédit d'impôt pour contribution à des partis politiques autorisés du Québec	51	5	42	5	93	10
78 Crédit d'impôt pour dividendes	3 486	3 548	3 065	3 362	6 551	6 909
79 Crédit d'impôt pour acquisition d'actions de Capital régional et coopératif Desjardins						
80 Crédit d'impôt relatif à un fonds de travailleurs	120	28	30	4	150	32
81 Crédits d'impôt transférés d'un conjoint à l'autre	120	88	66	35	186	123
82 Impôt à payer	17 854	22 054	9 255	8 364	27 109	30 418
83 Droits d'immatriculation au registre des entreprises	122	4	32	1	154	5
84 Cotisation au RQAP pour un travail autonome ou hors du Québec	4 957	214	4 202	142	9 159	356
85 Versements anticipés de crédits d'impôt					93	312
86 Impôts spéciaux	76	24	56	15	132	39
87 Cotisation au RRQ pour un travail autonome	1 719	670	1 418	419	3 137	1 090
88 Cotisation au Fonds des services de santé	2 075	273	1 678	231	3 753	504
89 Cotisation au régime d'assurance médicaments du Québec	6 531	1 605	3 228	608	9 759	2 213
90 Contribution santé	10 021	981	4 002	392	14 023	1 372
<b>91 IMPÔT ET COTISATIONS À PAYER</b>	<b>22 717</b>	<b>25 851</b>	<b>14 030</b>	<b>10 458</b>	<b>36 747</b>	<b>36 309</b>
<b>CALCUL DU REMBOURSEMENT OU DU SOLDE À PAYER</b>						
92 Impôt du Québec retenu à la source	89 087	36 031	77 862	14 171	166 949	50 202
93 Impôt du Québec retenu à la source transféré à votre conjoint						
94 Impôt du Québec retenu à la source transféré par votre conjoint						
95 Cotisation payée en trop au RRQ ou au RPC	55 052	2 874	48 788	2 091	103 840	4 965
96 Impôt payé par acomptes provisionnels	212	969	174	810	386	1 779
97 Partie transférable de l'impôt retenu pour une autre province	832	607	584	132	1 416	739
98 Crédit d'impôt pour frais de garde d'enfants	14	29	147	314	161	343
99 Crédits d'impôt relatifs à la prime au travail	38 848	12 199	40 508	13 416	79 356	25 616
100 Cotisation payée en trop au RQAP	55 654	111	53 455	103	109 109	214
101 Crédit d'impôt pour maintien à domicile des aînés						
102 Remboursement de TVQ à un salarié ou à un membre d'une société de personnes	94	12	59	1	153	12
103 Crédit d'impôt ÉcoRénov						
104 Autres crédits d'impôt moins le crédit d'impôt ÉcoRénov	4 912	1 935	5 993	2 175	10 905	4 110
<b>105 IMPÔT PAYÉ ET AUTRES CRÉDITS D'IMPÔT</b>	<b>114 593</b>	<b>54 769</b>	<b>108 033</b>	<b>33 215</b>	<b>222 626</b>	<b>87 984</b>
106 Compensation financière pour maintien à domicile						
<b>107 SOLDE À PAYER</b>	<b>7 813</b>	<b>6 595</b>	<b>5 689</b>	<b>4 808</b>	<b>13 502</b>	<b>11 403</b>
108 Somme jointe	1 124	1 279	904	1 079	2 028	2 358
<b>109 REMBOURSEMENT</b>	<b>108 460</b>	<b>-35 513</b>	<b>103 820</b>	<b>-27 565</b>	<b>212 280</b>	<b>-63 078</b>
110 Remboursement anticipé	4 736	2 188	4 135	1 508	8 871	3 695
<b>AUTRES CRÉDITS D'IMPÔT REMBOURSABLES</b>						
111 Soutien aux enfants	26	55	1 652	3 712	1 678	3 768
112 Crédit d'impôt pour la solidarité	48 665	11 661	46 583	11 768	95 248	23 429
<b>113 IMPÔT À PAYER MOINS LES CRÉDITS D'IMPÔT REMBOURSABLES</b>	<b>71 525</b>	<b>-3 840</b>	<b>66 391</b>	<b>-23 025</b>	<b>137 916</b>	<b>-26 864</b>
114 Impôt à payer moins les crédits d'impôt remboursables (sans le soutien aux enfants)	71 521	-3 784	65 978	-19 312	137 499	-23 097

TABLEAU 3 (suite)

**Statistiques fiscales détaillées selon l'âge et le sexe****Québec – 2013**

(nombre de contribuables, montants en milliers de dollars)

Composantes	20 à 24 ans					
	Hommes		Femmes		Total	
	Nombre	Montant	Nombre	Montant	Nombre	Montant
1 Contribuables imposables	121 244		91 960		213 204	
2 Contribuables non imposables	126 891		143 628		270 519	
3 Tous les contribuables	248 135		235 588		483 723	
<b>CALCUL DU REVENU TOTAL</b>						
4 Revenus d'emploi	219 483	4 531 919	205 923	3 358 271	425 406	7 890 190
5 Correction des revenus d'emploi	20 386	-6 745	510	-65	20 896	-6 810
6 Autres revenus d'emploi	4 510	14 660	3 995	11 742	8 505	26 402
7 Prestations d'assurance parentale	3 043	11 330	10 821	79 887	13 864	91 217
8 Prestations d'assurance-emploi	35 590	187 666	13 607	47 025	49 197	234 692
9 Pension de la Sécurité de la vieillesse						
10 Prestations du RRQ ou du RPC	329	637	325	687	654	1 324
11 Prestations d'un régime de retraite, d'un REER, d'un FERR, d'un RPDB ou d'un RPAC, ou rentes	313	805	320	791	633	1 596
12 Revenus de retraite transférés par votre conjoint						
13 Dividendes de sociétés canadiennes imposables	9 946	111 250	7 514	91 096	17 460	202 346
14 Intérêts et autres revenus de placement	19 969	13 184	17 428	12 059	37 397	25 242
15 Revenus de location	2 331	923	1 190	983	3 521	1 906
16 Gains en capital imposables	3 960	13 230	3 030	10 226	6 990	23 456
17 Pension alimentaire reçue					92	253
18 Prestations d'assistance sociale	15 698	102 495	16 654	110 660	32 352	213 155
19 Indemnités de remplacement du revenu et versement net des suppléments fédéraux	6 065	24 543	8 081	37 013	14 146	61 556
20 Autres revenus	53 490	181 649	59 770	215 791	113 260	397 440
21 Revenus nets d'entreprise autres que ceux visés ci-après	10 665	68 418	10 133	55 133	20 798	123 551
22 Revenus nets d'agriculture	413	2 618	122	634	535	3 252
23 Revenus nets de pêche					24	288
24 Revenus nets de profession	1 399	7 936	1 849	10 616	3 248	18 552
25 Revenus nets de travail à la commission	1 293	7 943	1 034	4 964	2 327	12 908
26 Revenus provenant d'une société de personnes alloués à un associé retiré					19	43
27 Revenus provenant d'une société de personnes alloués à un associé déterminé						
28 Revenus d'entreprise	13 797	87 463	13 190	71 566	26 987	159 029
<b>29 REVENU TOTAL</b>	<b>248 135</b>	<b>5 275 041</b>	<b>235 588</b>	<b>4 048 074</b>	<b>483 723</b>	<b>9 323 115</b>
<b>CALCUL DU REVENU NET</b>						
30 Déduction pour travailleur	224 801	182 114	211 550	159 135	436 351	341 249
31 Déduction pour régime de pension agréé (RPA)	43 222	53 538	45 466	40 120	88 688	93 658
32 Dépenses d'emploi et déductions liées à l'emploi	3 484	8 012	2 342	1 947	5 826	9 959
33 Déduction pour REER ou RPAC	21 616	58 955	15 713	33 943	37 329	92 898
34 Pension alimentaire payée (montant déductible)						
35 Frais de déménagement	665	703	666	621	1 331	1 324
36 Frais financiers et frais d'intérêts	921	921	652	555	1 573	1 476
37 Perte à l'égard d'un placement dans une entreprise						
38 Déduction pour résident d'une région éloignée reconnue	1 050	3 096	695	2 158	1 745	5 253
39 Déduction pour frais d'exploration et de mise en valeur						
40 Déduction pour cotisations au RRQ et au RQAP pour un travail autonome	11 632	3 732	11 056	3 044	22 688	6 776
41 Autres déductions	11 827	7 539	10 182	5 331	22 009	12 870
42 Report du rajustement des frais de placement	53	23	29	11	82	34
43 Rajustement des frais de placement	312	204	226	101	538	306
44 Total des déductions : calcul du revenu net	226 003	318 608	214 606	246 814	440 609	565 421
<b>45 REVENU NET</b>	<b>239 589</b>	<b>4 957 955</b>	<b>227 835</b>	<b>3 802 139</b>	<b>467 424</b>	<b>8 760 095</b>

TABLEAU 3 (suite)

### Statistiques fiscales détaillées selon l'âge et le sexe

#### Québec – 2013

(nombre de contribuables, montants en milliers de dollars)

Composantes	20 à 24 ans				Total	
	Hommes		Femmes		Nombre	Montant
	Nombre	Montant	Nombre	Montant		
<b>CALCUL DU REVENU IMPOSABLE</b>						
46 Rajustement de déductions	490	282	455	271	945	554
47 Prestation universelle pour la garde d'enfants et revenus d'un REEI	1 799	2 234	22 585	30 131	24 384	32 364
48 Total des montants des lignes 45, 46 et 47	239 781	4 960 471	229 568	3 832 542	469 349	8 793 013
49 Déductions pour investissements stratégiques					206	789
50 Pertes d'autres années, autres que des pertes nettes en capital						
51 Pertes nettes en capital d'autres années	401	388	286	289	687	678
52 Déduction pour gains en capital	114	7 774	84	7 001	198	14 775
53 Déduction pour Indien	993	12 860	1 142	12 879	2 135	25 739
54 Déductions pour certains revenus	28 847	113 462	41 527	167 287	70 374	280 749
55 Déductions diverses	766	7 139	646	1 344	1 412	8 483
56 Total des déductions : calcul du revenu imposable	31 178	142 450	43 524	189 257	74 702	331 707
<b>57 REVENU IMPOSABLE</b>	<b>236 325</b>	<b>4 818 453</b>	<b>226 148</b>	<b>3 643 732</b>	<b>462 473</b>	<b>8 462 185</b>
<b>CALCUL DES CRÉDITS D'IMPÔT NON REMBOURSABLES</b>						
58 Montant personnel de base	247 821	2 769 261	235 397	2 629 951	483 218	5 399 212
59 Redressement pour indemnités de remplacement du revenu	5 173	9 365	7 292	16 982	12 465	26 347
60 Montant accordé en raison de l'âge, pour personne vivant seule ou pour revenus de retraite	23 987	29 452	25 071	31 693	49 058	61 145
61 Montant pour personnes à charge et montant transféré par un enfant majeur aux études postsecondaires	88	271	58	172	146	442
62 Cotisations syndicales, professionnelles ou autres	87 456	33 593	70 197	21 726	157 653	55 319
63 Montant pour déficience grave et prolongée des fonctions mentales ou physiques	2 629	6 688	1 594	4 057	4 223	10 744
64 Frais pour soins médicaux non dispensés dans votre région	139	110	171	126	310	237
65 Frais médicaux	44 287	36 762	43 525	35 881	87 812	72 643
66 Intérêts payés sur un prêt étudiant	4 071	1 051	6 661	1 692	10 732	2 743
67 Total des montants	247 884	2 867 821	235 453	2 708 316	483 337	5 576 137
68 Crédits d'impôt non remboursables	247 884	573 564	235 453	541 663	483 337	1 115 227
69 Crédit d'impôt pour pompier volontaire	498	239	28	13	526	252
70 Crédit d'impôt pour les travailleurs d'expérience						
71 Crédit d'impôt pour nouveau diplômé travaillant dans une région ressource éloignée	4 948	10 858	4 226	7 983	9 174	18 841
72 Crédit d'impôt pour dons	24 094	659	26 661	626	50 755	1 285
73 Crédit d'impôt pour frais de scolarité et d'examen	31 733	9 949	43 702	12 423	75 435	22 372
74 Crédit d'impôt pour frais de scolarité et d'examen transféré par un enfant	13	6	14	6	27	13
<b>75 TOTAL DES CRÉDITS D'IMPÔT NON REMBOURSABLES</b>	<b>247 960</b>	<b>595 463</b>	<b>235 506</b>	<b>562 838</b>	<b>483 466</b>	<b>1 158 300</b>

TABLEAU 3 (suite)

**Statistiques fiscales détaillées selon l'âge et le sexe****Québec – 2013**

(nombre de contribuables, montants en milliers de dollars)

Composantes	20 à 24 ans				Total	
	Hommes		Femmes		Nombre	Montant
	Nombre	Montant	Nombre	Montant		
<b>CALCUL DE L'IMPÔT ET DES COTISATIONS À PAYER</b>						
76 Impôt sur le revenu imposable	236 324	787 028	226 146	587 498	462 470	1 374 526
77 Crédit d'impôt pour contribution à des partis politiques autorisés du Québec	330	28	214	20	544	48
78 Crédit d'impôt pour dividendes	9 873	10 057	7 466	8 208	17 339	18 265
79 Crédit d'impôt pour acquisition d'actions de Capital régional et coopératif Desjardins						
80 Crédit d'impôt relatif à un fonds de travailleurs	3 214	1 241	1 615	514	4 829	1 754
81 Crédits d'impôt transférés d'un conjoint à l'autre	4 969	4 388	2 378	1 781	7 347	6 169
82 Impôt à payer	121 244	305 385	91 960	150 961	213 204	456 345
83 Droits d'immatriculation au registre des entreprises	2 435	83	1 130	38	3 565	121
84 Cotisation au RQAP pour un travail autonome ou hors du Québec	17 892	1 136	16 160	869	34 052	2 004
85 Versements anticipés de crédits d'impôt	479	1 166	3 943	15 045	4 422	16 211
86 Impôts spéciaux	740	63	1 291	90	2 031	153
87 Cotisation au RRQ pour un travail autonome	9 523	6 679	9 162	5 465	18 685	12 144
88 Cotisation au Fonds des services de santé	6 589	652	5 585	549	12 174	1 201
89 Cotisation au régime d'assurance médicaments du Québec	55 999	19 937	43 042	13 429	99 041	33 366
90 Contribution santé	107 385	12 654	76 085	7 896	183 470	20 550
<b>91 IMPÔT ET COTISATIONS À PAYER</b>	<b>139 584</b>	<b>347 753</b>	<b>116 418</b>	<b>194 343</b>	<b>256 002</b>	<b>542 096</b>
<b>CALCUL DU REMBOURSEMENT OU DU SOLDE À PAYER</b>						
92 Impôt du Québec retenu à la source	202 256	393 844	187 122	210 631	389 378	604 475
93 Impôt du Québec retenu à la source transféré à votre conjoint						
94 Impôt du Québec retenu à la source transféré par votre conjoint						
95 Cotisation payée en trop au RRQ ou au RPC	149 751	9 406	124 809	6 172	274 560	15 579
96 Impôt payé par acomptes provisionnels	840	3 033	767	2 641	1 607	5 675
97 Partie transférable de l'impôt retenu pour une autre province	4 250	8 107	2 840	2 499	7 090	10 607
98 Crédit d'impôt pour frais de garde d'enfants	1 036	1 866	5 654	14 936	6 690	16 802
99 Crédits d'impôt relatifs à la prime au travail	70 373	23 901	76 284	28 169	146 657	52 070
100 Cotisation payée en trop au RQAP	89 130	117	84 537	77	173 667	194
101 Crédit d'impôt pour maintien à domicile des aînés						
102 Remboursement de TVQ à un salarié ou à un membre d'une société de personnes	1 439	232	3 155	148	4 594	380
103 Crédit d'impôt ÉcoRénov						
104 Autres crédits d'impôt moins le crédit d'impôt ÉcoRénov	17 468	4 092	24 364	5 300	41 832	9 391
<b>105 IMPÔT PAYÉ ET AUTRES CRÉDITS D'IMPÔT</b>	<b>221 627</b>	<b>444 656</b>	<b>209 085</b>	<b>270 620</b>	<b>430 712</b>	<b>715 276</b>
106 Compensation financière pour maintien à domicile						
<b>107 SOLDE À PAYER</b>	<b>44 015</b>	<b>31 628</b>	<b>39 372</b>	<b>27 079</b>	<b>83 387</b>	<b>58 707</b>
108 Somme jointe	5 463	4 778	4 395	3 255	9 858	8 034
<b>109 REMBOURSEMENT</b>	<b>180 381</b>	<b>-128 530</b>	<b>172 620</b>	<b>-103 357</b>	<b>353 001</b>	<b>-231 886</b>
110 Remboursement anticipé	9 944	7 340	9 307	5 992	19 251	13 332
<b>AUTRES CRÉDITS D'IMPÔT REMBOURSABLES</b>						
111 Soutien aux enfants	589	1 384	24 610	61 330	25 199	62 714
112 Crédit d'impôt pour la solidarité	198 463	80 536	190 307	85 460	388 770	165 996
<b>113 IMPÔT À PAYER MOINS LES CRÉDITS D'IMPÔT REMBOURSABLES</b>	<b>232 541</b>	<b>193 317</b>	<b>220 934</b>	<b>-44 419</b>	<b>453 475</b>	<b>148 898</b>
114 Impôt à payer moins les crédits d'impôt remboursables (sans le soutien aux enfants)	232 512	194 701	217 368	16 911	449 880	211 613

TABLEAU 3 (suite)

**Statistiques fiscales détaillées selon l'âge et le sexe****Québec – 2013**

(nombre de contribuables, montants en milliers de dollars)

Composantes	25 à 29 ans					
	Hommes		Femmes		Total	
	Nombre	Montant	Nombre	Montant	Nombre	Montant
1 Contribuables imposables	169 303		155 043		324 346	
2 Contribuables non imposables	65 547		80 648		146 195	
3 Tous les contribuables	234 850		235 691		470 541	
<b>CALCUL DU REVENU TOTAL</b>						
4 Revenus d'emploi	207 452	7 531 985	197 537	5 642 803	404 989	13 174 788
5 Correction des revenus d'emploi	23 760	-1 526	764	118	24 524	-1 408
6 Autres revenus d'emploi	6 680	24 100	6 187	21 066	12 867	45 166
7 Prestations d'assurance parentale	16 053	62 984	35 467	398 786	51 520	461 770
8 Prestations d'assurance-emploi	43 360	246 706	25 130	102 541	68 490	349 246
9 Pension de la Sécurité de la vieillesse						
10 Prestations du RRQ ou du RPC	577	2 702	530	2 048	1 107	4 750
11 Prestations d'un régime de retraite, d'un REER, d'un FERR, d'un RPDB ou d'un RPAC, ou rentes	340	2 004	294	961	634	2 965
12 Revenus de retraite transférés par votre conjoint	12	89	53	531	65	620
13 Dividendes de sociétés canadiennes imposables	13 959	114 135	10 058	61 884	24 017	176 018
14 Intérêts et autres revenus de placement	27 989	17 245	22 416	13 614	50 405	30 860
15 Revenus de location	7 261	4 209	5 205	2 193	12 466	6 403
16 Gains en capital imposables	6 752	22 446	5 133	14 335	11 885	36 782
17 Pension alimentaire reçue					204	818
18 Prestations d'assistance sociale	16 036	100 494	16 840	105 594	32 876	206 088
19 Indemnités de remplacement du revenu et versement net des suppléments fédéraux	7 164	43 385	15 315	93 407	22 479	136 791
20 Autres revenus	44 724	204 198	45 901	212 952	90 625	417 151
21 Revenus nets d'entreprise autres que ceux visés ci-après	15 234	148 359	16 630	139 763	31 864	288 122
22 Revenus nets d'agriculture	781	5 051	252	1 018	1 033	6 069
23 Revenus nets de pêche					47	847
24 Revenus nets de profession	2 808	60 764	4 450	141 931	7 258	202 695
25 Revenus nets de travail à la commission	1 676	20 051	1 329	11 119	3 005	31 170
26 Revenus provenant d'une société de personnes alloués à un associé retiré					26	98
27 Revenus provenant d'une société de personnes alloués à un associé déterminé	68	198	53	318	121	516
28 Revenus d'entreprise	20 582	235 340	22 832	294 176	43 414	529 516
<b>29 REVENU TOTAL</b>	<b>234 850</b>	<b>8 610 557</b>	<b>235 691</b>	<b>6 967 768</b>	<b>470 541</b>	<b>15 578 325</b>
<b>CALCUL DU REVENU NET</b>						
30 Déduction pour travailleur	214 302	206 717	206 627	185 956	420 929	392 673
31 Déduction pour régime de pension agréé (RPA)	66 770	145 063	78 449	138 895	145 219	283 957
32 Dépenses d'emploi et déductions liées à l'emploi	7 149	20 795	6 337	8 217	13 486	29 012
33 Déduction pour REER ou RPAC	56 202	210 222	54 732	164 355	110 934	374 577
34 Pension alimentaire payée (montant déductible)	142	437	23	44	165	481
35 Frais de déménagement	1 133	2 798	940	1 910	2 073	4 708
36 Frais financiers et frais d'intérêts	1 862	2 711	1 191	1 526	3 053	4 238
37 Perte à l'égard d'un placement dans une entreprise	58	696	27	348	85	1 044
38 Déduction pour résident d'une région éloignée reconnue	1 420	4 899	1 032	4 188	2 452	9 087
39 Déduction pour frais d'exploration et de mise en valeur	23	73	12	16	35	89
40 Déduction pour cotisations au RRQ et au RQAP pour un travail autonome	16 234	9 083	18 201	9 511	34 435	18 594
41 Autres déductions	19 061	17 292	16 668	12 070	35 729	29 363
42 Report du rajustement des frais de placement	185	83	97	64	282	147
43 Rajustement des frais de placement	801	778	500	322	1 301	1 100
44 Total des déductions : calcul du revenu net	216 257	620 092	211 153	526 778	427 410	1 146 870
<b>45 REVENU NET</b>	<b>229 961</b>	<b>7 995 363</b>	<b>225 868</b>	<b>6 444 309</b>	<b>455 829</b>	<b>14 439 672</b>



TABLEAU 3 (suite)

**Statistiques fiscales détaillées selon l'âge et le sexe****Québec – 2013**

(nombre de contribuables, montants en milliers de dollars)

Composantes	25 à 29 ans					
	Hommes		Femmes		Total	
	Nombre	Montant	Nombre	Montant	Nombre	Montant
<b>CALCUL DU REVENU IMPOSABLE</b>						
46 Rajustement de déductions	647	526	621	473	1 268	999
47 Prestation universelle pour la garde d'enfants et revenus d'un REEI	8 815	11 750	65 269	100 324	74 084	112 074
48 Total des montants des lignes 45, 46 et 47	230 395	8 007 638	231 241	6 545 106	461 636	14 552 745
49 Déductions pour investissements stratégiques	308	1 426	131	514	439	1 940
50 Pertes d'autres années, autres que des pertes nettes en capital	169	1 056	151	929	320	1 985
51 Pertes nettes en capital d'autres années	1 033	1 054	619	505	1 652	1 559
52 Déduction pour gains en capital	207	8 592	123	7 533	330	16 125
53 Déduction pour Indien	935	20 414	1 249	22 710	2 184	43 124
54 Déductions pour certains revenus	22 609	168 584	36 750	243 344	59 359	411 929
55 Déductions diverses	2 241	30 426	1 470	5 891	3 711	36 317
56 Total des déductions : calcul du revenu imposable	27 206	231 553	40 050	281 426	67 256	512 979
<b>57 REVENU IMPOSABLE</b>	<b>227 116</b>	<b>7 777 137</b>	<b>228 182</b>	<b>6 264 544</b>	<b>455 298</b>	<b>14 041 681</b>
<b>CALCUL DES CRÉDITS D'IMPÔT NON REMBOURSABLES</b>						
58 Montant personnel de base	234 193	2 609 363	235 295	2 620 818	469 488	5 230 181
59 Redressement pour indemnités de remplacement du revenu	6 044	14 042	14 048	36 263	20 092	50 305
60 Montant accordé en raison de l'âge, pour personne vivant seule ou pour revenus de retraite	30 230	34 987	31 503	37 230	61 733	72 217
61 Montant pour personnes à charge et montant transféré par un enfant majeur aux études postsecondaires	172	547	139	411	311	958
62 Cotisations syndicales, professionnelles ou autres	92 130	56 520	88 282	51 767	180 412	108 288
63 Montant pour déficience grave et prolongée des fonctions mentales ou physiques	1 979	5 033	1 305	3 314	3 284	8 347
64 Frais pour soins médicaux non dispensés dans votre région	183	182	360	409	543	590
65 Frais médicaux	68 983	71 191	63 747	69 948	132 730	141 139
66 Intérêts payés sur un prêt étudiant	13 434	4 796	23 651	8 300	37 085	13 097
67 Total des montants	234 290	2 768 576	235 373	2 755 935	469 663	5 524 511
68 Crédits d'impôt non remboursables	234 290	553 715	235 373	551 187	469 663	1 104 902
69 Crédit d'impôt pour pompier volontaire	655	314	30	14	685	329
70 Crédit d'impôt pour les travailleurs d'expérience						
71 Crédit d'impôt pour nouveau diplômé travaillant dans une région ressource éloignée	3 562	7 682	4 786	9 366	8 348	17 049
72 Crédit d'impôt pour dons	32 364	1 990	33 853	1 692	66 217	3 682
73 Crédit d'impôt pour frais de scolarité et d'examen	26 491	12 932	38 976	15 331	65 467	28 263
74 Crédit d'impôt pour frais de scolarité et d'examen transféré par un enfant	21	3	16	2	37	5
<b>75 TOTAL DES CRÉDITS D'IMPÔT NON REMBOURSABLES</b>	<b>234 476</b>	<b>577 022</b>	<b>235 498</b>	<b>577 830</b>	<b>469 974</b>	<b>1 154 852</b>

TABLEAU 3 (suite)

## Statistiques fiscales détaillées selon l'âge et le sexe

### Québec – 2013

(nombre de contribuables, montants en milliers de dollars)

Composantes	25 à 29 ans				Total	
	Hommes		Femmes		Nombre	Montant
	Nombre	Montant	Nombre	Montant		
<b>CALCUL DE L'IMPÔT ET DES COTISATIONS À PAYER</b>						
76 Impôt sur le revenu imposable	227 114	1 311 435	228 181	1 035 453	455 295	2 346 888
77 Crédit d'impôt pour contribution à des partis politiques autorisés du Québec	609	58	428	40	1 037	99
78 Crédit d'impôt pour dividendes	13 831	9 960	9 964	5 638	23 795	15 598
79 Crédit d'impôt pour acquisition d'actions de Capital régional et coopératif Desjardins	131	278	110	202	241	481
80 Crédit d'impôt relatif à un fonds de travailleurs	8 455	3 662	6 268	2 106	14 723	5 768
81 Crédits d'impôt transférés d'un conjoint à l'autre	15 497	16 545	6 890	6 711	22 387	23 256
82 Impôt à payer	169 303	769 865	155 043	529 511	324 346	1 299 376
83 Droits d'immatriculation au registre des entreprises	6 964	237	4 028	137	10 992	374
84 Cotisation au RQAP pour un travail autonome ou hors du Québec	22 211	2 566	23 189	2 607	45 400	5 173
85 Versements anticipés de crédits d'impôt	2 257	8 339	14 573	60 261	16 830	68 600
86 Impôts spéciaux	1 485	125	3 680	242	5 165	368
87 Cotisation au RRQ pour un travail autonome	13 990	16 374	15 621	17 185	29 611	33 560
88 Cotisation au Fonds des services de santé	11 797	1 463	19 961	2 196	31 758	3 659
89 Cotisation au régime d'assurance médicaments du Québec	61 919	25 329	51 327	19 605	113 246	44 934
90 Contribution santé	166 355	24 511	146 922	19 452	313 277	43 963
<b>91 IMPÔT ET COTISATIONS À PAYER</b>	<b>188 940</b>	<b>848 809</b>	<b>182 150</b>	<b>651 196</b>	<b>371 090</b>	<b>1 500 005</b>
<b>CALCUL DU REMBOURSEMENT OU DU SOLDE À PAYER</b>						
92 Impôt du Québec retenu à la source	198 454	860 382	189 787	578 267	388 241	1 438 649
93 Impôt du Québec retenu à la source transféré à votre conjoint					44	61
94 Impôt du Québec retenu à la source transféré par votre conjoint						
95 Cotisation payée en trop au RRQ ou au RPC	114 226	10 087	111 602	7 290	225 828	17 377
96 Impôt payé par acomptes provisionnels	1 437	10 358	1 678	15 842	3 115	26 200
97 Partie transférable de l'impôt retenu pour une autre province	5 062	18 381	3 750	9 378	8 812	27 759
98 Crédit d'impôt pour frais de garde d'enfants	8 666	14 309	26 245	63 014	34 911	77 323
99 Crédits d'impôt relatifs à la prime au travail	28 910	14 708	27 285	17 702	56 195	32 410
100 Cotisation payée en trop au RQAP	79 864	247	81 069	169	160 933	416
101 Crédit d'impôt pour maintien à domicile des aînés						
102 Remboursement de TVQ à un salarié ou à un membre d'une société de personnes	4 387	666	8 242	537	12 629	1 204
103 Crédit d'impôt ÉcoRénov	236	341	176	261	412	602
104 Autres crédits d'impôt moins le crédit d'impôt ÉcoRénov	12 718	2 819	18 302	3 974	31 020	6 793
<b>105 IMPÔT PAYÉ ET AUTRES CRÉDITS D'IMPÔT</b>	<b>211 251</b>	<b>932 301</b>	<b>205 635</b>	<b>696 486</b>	<b>416 886</b>	<b>1 628 787</b>
106 Compensation financière pour maintien à domicile						
<b>107 SOLDE À PAYER</b>	<b>59 590</b>	<b>67 150</b>	<b>67 270</b>	<b>74 252</b>	<b>126 860</b>	<b>141 403</b>
108 Somme jointe	8 938	12 599	8 922	12 975	17 860	25 574
<b>109 REMBOURSEMENT</b>	<b>157 434</b>	<b>-150 642</b>	<b>144 744</b>	<b>-119 542</b>	<b>302 178</b>	<b>-270 184</b>
110 Remboursement anticipé	7 878	7 174	6 890	5 521	14 768	12 695
<b>AUTRES CRÉDITS D'IMPÔT REMBOURSABLES</b>						
111 Soutien aux enfants	2 559	6 072	79 254	195 622	81 813	201 695
112 Crédit d'impôt pour la solidarité	144 545	72 794	134 886	75 832	279 431	148 627
<b>113 IMPÔT À PAYER MOINS LES CRÉDITS D'IMPÔT REMBOURSABLES</b>	<b>221 262</b>	<b>658 156</b>	<b>222 317</b>	<b>172 568</b>	<b>443 579</b>	<b>830 724</b>
114 Impôt à payer moins les crédits d'impôt remboursables (sans le soutien aux enfants)	221 169	664 228	211 330	368 190	432 499	1 032 418

TABLEAU 3 (suite)

**Statistiques fiscales détaillées selon l'âge et le sexe****Québec – 2013**

(nombre de contribuables, montants en milliers de dollars)

Composantes	30 à 34 ans					
	Hommes		Femmes		Total	
	Nombre	Montant	Nombre	Montant	Nombre	Montant
1 Contribuables imposables	207 374		186 786		394 160	
2 Contribuables non imposables	56 165		78 071		134 236	
3 Tous les contribuables	263 539		264 857		528 396	
<b>CALCUL DU REVENU TOTAL</b>						
4 Revenus d'emploi	229 394	10 690 443	212 000	7 305 920	441 394	17 996 364
5 Correction des revenus d'emploi	23 158	-645	721	35	23 879	-611
6 Autres revenus d'emploi	9 536	39 621	8 070	36 742	17 606	76 363
7 Prestations d'assurance parentale	30 285	122 204	48 512	654 101	78 797	776 305
8 Prestations d'assurance-emploi	44 654	257 995	27 435	119 801	72 089	377 796
9 Pension de la Sécurité de la vieillesse						
10 Prestations du RRQ ou du RPC	1 003	6 041	1 173	6 892	2 176	12 934
11 Prestations d'un régime de retraite, d'un REER, d'un FERR, d'un RPDB ou d'un RPAC, ou rentes	705	5 242	508	3 158	1 213	8 400
12 Revenus de retraite transférés par votre conjoint	33	285	170	1 680	203	1 965
13 Dividendes de sociétés canadiennes imposables	21 251	257 837	14 667	119 792	35 918	377 629
14 Intérêts et autres revenus de placement	35 910	27 355	29 390	17 768	65 300	45 124
15 Revenus de location	13 907	10 873	10 985	7 840	24 892	18 713
16 Gains en capital imposables	10 198	48 961	7 861	24 843	18 059	73 804
17 Pension alimentaire reçue	21	59	366	1 769	387	1 828
18 Prestations d'assistance sociale	18 195	114 279	19 342	119 628	37 537	233 907
19 Indemnités de remplacement du revenu et versement net des suppléments fédéraux	8 757	65 461	15 456	109 186	24 213	174 647
20 Autres revenus	55 864	234 178	53 392	209 340	109 256	443 519
21 Revenus nets d'entreprise autres que ceux visés ci-après	20 791	263 613	22 823	234 081	43 614	497 694
22 Revenus nets d'agriculture	1 560	8 812	675	2 089	2 235	10 901
23 Revenus nets de pêche					52	713
24 Revenus nets de profession	3 935	178 788	5 587	257 188	9 522	435 975
25 Revenus nets de travail à la commission	2 036	39 328	1 624	20 037	3 660	59 365
26 Revenus provenant d'une société de personnes alloués à un associé retiré	14	49	13	33	27	82
27 Revenus provenant d'une société de personnes alloués à un associé déterminé	294	1 242	105	762	399	2 004
28 Revenus d'entreprise	28 747	492 513	31 142	514 222	59 889	1 006 735
<b>29 REVENU TOTAL</b>	<b>263 539</b>	<b>12 372 705</b>	<b>264 857</b>	<b>9 252 727</b>	<b>528 396</b>	<b>21 625 433</b>
<b>CALCUL DU REVENU NET</b>						
30 Déduction pour travailleur	239 828	240 537	226 855	210 813	466 683	451 350
31 Déduction pour régime de pension agréé (RPA)	84 607	240 791	100 285	236 178	184 892	476 969
32 Dépenses d'emploi et déductions liées à l'emploi	10 260	37 204	8 044	12 850	18 304	50 053
33 Déduction pour REER ou RPAC	88 824	363 969	83 544	250 909	172 368	614 878
34 Pension alimentaire payée (montant déductible)	340	1 338	30	76	370	1 414
35 Frais de déménagement	1 039	4 950	701	2 718	1 740	7 667
36 Frais financiers et frais d'intérêts	3 438	6 785	2 063	3 032	5 501	9 817
37 Perte à l'égard d'un placement dans une entreprise	112	1 997	53	578	165	2 575
38 Déduction pour résident d'une région éloignée reconnue	1 513	6 171	1 096	4 741	2 609	10 912
39 Déduction pour frais d'exploration et de mise en valeur	66	538	33	187	99	725
40 Déduction pour cotisations au RRQ et au RQAP pour un travail autonome	21 056	15 265	23 847	15 765	44 903	31 029
41 Autres déductions	23 799	35 681	20 405	19 389	44 204	55 070
42 Report du rajustement des frais de placement	554	712	250	267	804	979
43 Rajustement des frais de placement	1 660	2 514	971	1 006	2 631	3 520
44 Total des déductions : calcul du revenu net	243 080	953 425	233 048	756 497	476 128	1 709 922
<b>45 REVENU NET</b>	<b>258 969</b>	<b>11 428 115</b>	<b>250 966</b>	<b>8 502 333</b>	<b>509 935</b>	<b>19 930 448</b>

TABLEAU 3 (suite)

### Statistiques fiscales détaillées selon l'âge et le sexe

#### Québec – 2013

(nombre de contribuables, montants en milliers de dollars)

Composantes	30 à 34 ans				Total	
	Hommes		Femmes		Nombre	Montant
	Nombre	Montant	Nombre	Montant		
<b>CALCUL DU REVENU IMPOSABLE</b>						
46 Rajustement de déductions	834	705	768	599	1 602	1 303
47 Prestation universelle pour la garde d'enfants et revenus d'un REEI	25 399	38 181	110 903	178 682	136 302	216 862
48 Total des montants des lignes 45, 46 et 47	259 928	11 467 000	259 949	8 681 614	519 877	20 148 614
49 Déductions pour investissements stratégiques	447	2 362	208	772	655	3 135
50 Pertes d'autres années, autres que des pertes nettes en capital	364	2 542	339	1 427	703	3 969
51 Pertes nettes en capital d'autres années	1 910	2 780	1 167	2 012	3 077	4 792
52 Déduction pour gains en capital	390	19 377	221	8 632	611	28 009
53 Déduction pour Indien	995	28 463	1 262	29 537	2 257	58 000
54 Déductions pour certains revenus	19 518	172 003	30 022	221 839	49 540	393 842
55 Déductions diverses	3 839	58 949	2 511	15 831	6 350	74 781
56 Total des déductions : calcul du revenu imposable	26 991	286 476	35 173	280 050	62 164	566 526
<b>57 REVENU IMPOSABLE</b>	<b>256 575</b>	<b>11 182 662</b>	<b>256 991</b>	<b>8 403 798</b>	<b>513 566</b>	<b>19 586 460</b>
<b>CALCUL DES CRÉDITS D'IMPÔT NON REMBOURSABLES</b>						
58 Montant personnel de base	262 595	2 920 654	264 515	2 944 232	527 110	5 864 886
59 Redressement pour indemnités de remplacement du revenu	7 091	19 518	13 844	37 996	20 935	57 514
60 Montant accordé en raison de l'âge, pour personne vivant seule ou pour revenus de retraite	28 603	32 794	31 177	36 607	59 780	69 400
61 Montant pour personnes à charge et montant transféré par un enfant majeur aux études postsecondaires	337	1 029	362	1 043	699	2 072
62 Cotisations syndicales, professionnelles ou autres	102 412	73 762	100 823	68 609	203 235	142 371
63 Montant pour déficience grave et prolongée des fonctions mentales ou physiques	1 965	4 996	1 494	3 801	3 459	8 797
64 Frais pour soins médicaux non dispensés dans votre région	359	495	512	612	871	1 107
65 Frais médicaux	88 902	117 638	69 717	98 265	158 619	215 903
66 Intérêts payés sur un prêt étudiant	17 015	6 037	25 470	8 761	42 485	14 798
67 Total des montants	262 663	3 137 886	264 548	3 123 933	527 211	6 261 820
68 Crédits d'impôt non remboursables	262 663	627 577	264 548	624 787	527 211	1 252 364
69 Crédit d'impôt pour pompier volontaire	748	359	33	16	781	375
70 Crédit d'impôt pour les travailleurs d'expérience						
71 Crédit d'impôt pour nouveau diplômé travaillant dans une région ressource éloignée	1 311	2 828	1 516	2 828	2 827	5 656
72 Crédit d'impôt pour dons	46 206	4 156	41 398	2 656	87 604	6 812
73 Crédit d'impôt pour frais de scolarité et d'examen	18 165	7 883	26 048	8 362	44 213	16 246
74 Crédit d'impôt pour frais de scolarité et d'examen transféré par un enfant	120	22	108	16	228	38
<b>75 TOTAL DES CRÉDITS D'IMPÔT NON REMBOURSABLES</b>	<b>262 797</b>	<b>643 087</b>	<b>264 627</b>	<b>638 794</b>	<b>527 424</b>	<b>1 281 881</b>

TABLEAU 3 (suite)

**Statistiques fiscales détaillées selon l'âge et le sexe****Québec – 2013**

(nombre de contribuables, montants en milliers de dollars)

Composantes	Hommes		30 à 34 ans Femmes		Total	
	Nombre	Montant	Nombre	Montant	Nombre	Montant
<b>CALCUL DE L'IMPÔT ET DES COTISATIONS À PAYER</b>						
76 Impôt sur le revenu imposable	256 574	1 950 411	256 990	1 420 486	513 564	3 370 897
77 Crédit d'impôt pour contribution à des partis politiques autorisés du Québec	934	96	585	58	1 519	154
78 Crédit d'impôt pour dividendes	21 107	22 196	14 556	10 510	35 663	32 706
79 Crédit d'impôt pour acquisition d'actions de Capital régional et coopératif Desjardins	427	945	294	597	721	1 542
80 Crédit d'impôt relatif à un fonds de travailleurs	14 585	6 111	11 368	3 632	25 953	9 743
81 Crédits d'impôt transférés d'un conjoint à l'autre	26 614	32 859	10 063	10 486	36 677	43 345
82 Impôt à payer	207 374	1 296 588	186 786	847 876	394 160	2 144 463
83 Droits d'immatriculation au registre des entreprises	12 214	415	7 912	269	20 126	684
84 Cotisation au RQAP pour un travail autonome ou hors du Québec	27 402	4 233	29 112	4 251	56 514	8 485
85 Versements anticipés de crédits d'impôt	5 756	23 603	23 243	99 153	28 999	122 756
86 Impôts spéciaux	3 283	388	4 538	332	7 821	719
87 Cotisation au RRQ pour un travail autonome	18 168	27 480	20 756	28 819	38 924	56 299
88 Cotisation au Fonds des services de santé	20 542	3 238	35 148	4 338	55 690	7 575
89 Cotisation au régime d'assurance médicaments du Québec	55 483	24 172	41 275	16 733	96 758	40 904
90 Contribution santé	204 259	34 617	174 330	26 106	378 589	60 724
<b>91 IMPÔT ET COTISATIONS À PAYER</b>	<b>226 055</b>	<b>1 414 734</b>	<b>212 120</b>	<b>1 027 876</b>	<b>438 175</b>	<b>2 442 611</b>
<b>CALCUL DU REMBOURSEMENT OU DU SOLDE À PAYER</b>						
92 Impôt du Québec retenu à la source	221 692	1 346 414	206 857	851 034	428 549	2 197 448
93 Impôt du Québec retenu à la source transféré à votre conjoint	23	9	10	5	33	14
94 Impôt du Québec retenu à la source transféré par votre conjoint	23	30	136	156	159	186
95 Cotisation payée en trop au RRQ ou au RPC	107 186	12 920	115 288	8 599	222 474	21 519
96 Impôt payé par acomptes provisionnels	3 250	40 000	3 493	44 281	6 743	84 282
97 Partie transférable de l'impôt retenu pour une autre province	5 811	30 513	4 343	16 908	10 154	47 421
98 Crédit d'impôt pour frais de garde d'enfants	31 961	45 462	61 546	119 475	93 507	164 937
99 Crédits d'impôt relatifs à la prime au travail	25 648	19 346	25 215	22 795	50 863	42 142
100 Cotisation payée en trop au RQAP	82 261	486	82 520	242	164 781	728
101 Crédit d'impôt pour maintien à domicile des aînés						
102 Remboursement de TVQ à un salarié ou à un membre d'une société de personnes	6 387	1 140	10 012	718	16 399	1 858
103 Crédit d'impôt ÉcoRénov	604	983	372	631	976	1 614
104 Autres crédits d'impôt moins le crédit d'impôt ÉcoRénov	19 172	3 033	25 846	4 381	45 018	7 415
<b>105 IMPÔT PAYÉ ET AUTRES CRÉDITS D'IMPÔT</b>	<b>236 831</b>	<b>1 500 319</b>	<b>227 128</b>	<b>1 069 216</b>	<b>463 959</b>	<b>2 569 534</b>
106 Compensation financière pour maintien à domicile						
<b>107 SOLDE À PAYER</b>	<b>71 349</b>	<b>117 195</b>	<b>80 930</b>	<b>108 473</b>	<b>152 279</b>	<b>225 668</b>
108 Somme jointe	11 095	27 141	11 527	20 112	22 622	47 253
<b>109 REMBOURSEMENT</b>	<b>173 312</b>	<b>-202 780</b>	<b>154 845</b>	<b>-149 812</b>	<b>328 157</b>	<b>-352 592</b>
110 Remboursement anticipé	7 247	6 899	6 328	5 563	13 575	12 463
<b>AUTRES CRÉDITS D'IMPÔT REMBOURSABLES</b>						
111 Soutien aux enfants	8 123	19 562	159 663	413 409	167 786	432 971
112 Crédit d'impôt pour la solidarité	109 017	64 567	98 076	65 704	207 093	130 271
<b>113 IMPÔT À PAYER MOINS LES CRÉDITS D'IMPÔT REMBOURSABLES</b>	<b>248 687</b>	<b>1 142 494</b>	<b>253 496</b>	<b>220 762</b>	<b>502 183</b>	<b>1 363 256</b>
114 Impôt à payer moins les crédits d'impôt remboursables (sans le soutien aux enfants)	248 466	1 162 057	234 007	634 171	482 473	1 796 228

TABLEAU 3 (suite)

## Statistiques fiscales détaillées selon l'âge et le sexe

### Québec – 2013

(nombre de contribuables, montants en milliers de dollars)

Composantes	35 à 39 ans				Total	
	Hommes		Femmes		Nombre	Montant
	Nombre	Montant	Nombre	Montant		
1 Contribuables imposables	209 026		187 409		396 435	
2 Contribuables non imposables	52 321		73 562		125 883	
3 Tous les contribuables	261 347		260 971		522 318	
<b>CALCUL DU REVENU TOTAL</b>						
4 Revenus d'emploi	223 283	12 114 941	206 334	8 414 332	429 617	20 529 272
5 Correction des revenus d'emploi	18 271	-442	679	18	18 950	-424
6 Autres revenus d'emploi	10 745	53 451	8 639	47 746	19 384	101 198
7 Prestations d'assurance parentale	20 121	89 982	24 049	333 851	44 170	423 833
8 Prestations d'assurance-emploi	38 144	226 557	26 425	121 722	64 569	348 279
9 Pension de la Sécurité de la vieillesse						
10 Prestations du RRQ ou du RPC	1 440	9 366	2 072	13 558	3 512	22 924
11 Prestations d'un régime de retraite, d'un REER, d'un FERR, d'un RPDB ou d'un RPAC, ou rentes	1 145	14 706	833	7 062	1 978	21 767
12 Revenus de retraite transférés par votre conjoint	64	457	478	4 864	542	5 321
13 Dividendes de sociétés canadiennes imposables	27 156	494 505	19 231	212 630	46 387	707 135
14 Intérêts et autres revenus de placement	38 833	40 583	34 689	27 879	73 522	68 462
15 Revenus de location	17 585	29 304	14 315	17 905	31 900	47 209
16 Gains en capital imposables	12 630	85 951	10 137	42 899	22 767	128 849
17 Pension alimentaire reçue	22	70	661	4 056	683	4 126
18 Prestations d'assistance sociale	18 507	117 535	19 067	120 150	37 574	237 685
19 Indemnités de remplacement du revenu et versement net des suppléments fédéraux	9 434	84 309	10 171	76 766	19 605	161 075
20 Autres revenus	63 641	233 214	57 134	193 311	120 775	426 525
21 Revenus nets d'entreprise autres que ceux visés ci-après	22 877	319 444	24 592	303 588	47 469	623 031
22 Revenus nets d'agriculture	2 031	12 465	863	1 977	2 894	14 441
23 Revenus nets de pêche	65	1 607	12	59	77	1 666
24 Revenus nets de profession	4 647	353 832	6 004	335 052	10 651	688 885
25 Revenus nets de travail à la commission	2 114	44 897	1 819	23 423	3 933	68 320
26 Revenus provenant d'une société de personnes alloués à un associé retiré	15	58	20	80	35	138
27 Revenus provenant d'une société de personnes alloués à un associé déterminé	383	5 235	163	3 397	546	8 632
28 Revenus d'entreprise	32 128	737 537	33 679	667 575	65 807	1 405 113
<b>29 REVENU TOTAL</b>	<b>261 347</b>	<b>14 332 051</b>	<b>260 971</b>	<b>10 306 323</b>	<b>522 318</b>	<b>24 638 375</b>
<b>CALCUL DU REVENU NET</b>						
30 Déduction pour travailleur	236 445	239 529	223 901	214 866	460 346	454 395
31 Déduction pour régime de pension agréé (RPA)	86 777	290 668	103 610	306 912	190 387	597 579
32 Dépenses d'emploi et déductions liées à l'emploi	11 532	50 884	8 116	16 240	19 648	67 123
33 Déduction pour REER ou RPAC	99 217	471 155	90 043	302 162	189 260	773 317
34 Pension alimentaire payée (montant déductible)	571	3 548	57	258	628	3 806
35 Frais de déménagement	762	5 739	444	2 498	1 206	8 236
36 Frais financiers et frais d'intérêts	5 437	13 193	3 171	6 239	8 608	19 432
37 Perte à l'égard d'un placement dans une entreprise	158	3 569	70	1 177	228	4 746
38 Déduction pour résident d'une région éloignée reconnue	1 442	6 124	1 004	4 239	2 446	10 362
39 Déduction pour frais d'exploration et de mise en valeur	172	1 202	64	375	236	1 576
40 Déduction pour cotisations au RRQ et au RQAP pour un travail autonome	22 729	19 231	25 662	19 467	48 391	38 698
41 Autres déductions	22 877	40 689	19 923	26 119	42 800	66 808
42 Report du rajustement des frais de placement	950	1 426	453	381	1 403	1 807
43 Rajustement des frais de placement	2 285	4 275	1 307	1 508	3 592	5 783
44 Total des déductions : calcul du revenu net	240 144	1 142 680	230 292	899 424	470 436	2 042 104
<b>45 REVENU NET</b>	<b>257 183</b>	<b>13 197 873</b>	<b>247 751</b>	<b>9 414 444</b>	<b>504 934</b>	<b>22 612 317</b>

TABLEAU 3 (suite)

### Statistiques fiscales détaillées selon l'âge et le sexe

#### Québec – 2013

(nombre de contribuables, montants en milliers de dollars)

Composantes	35 à 39 ans					
	Hommes		Femmes		Total	
	Nombre	Montant	Nombre	Montant	Nombre	Montant
<b>CALCUL DU REVENU IMPOSABLE</b>						
46 Rajustement de déductions	978	951	863	693	1 841	1 644
47 Prestation universelle pour la garde d'enfants et revenus d'un REEI	30 866	45 289	88 644	130 776	119 510	176 065
48 Total des montants des lignes 45, 46 et 47	258 417	13 244 113	255 157	9 545 913	513 574	22 790 026
49 Déductions pour investissements stratégiques	610	3 720	236	940	846	4 660
50 Pertes d'autres années, autres que des pertes nettes en capital	521	4 049	514	2 738	1 035	6 787
51 Pertes nettes en capital d'autres années	2 915	4 576	1 694	2 812	4 609	7 387
52 Déduction pour gains en capital	535	30 448	267	11 762	802	42 209
53 Déduction pour Indien	1 112	38 562	1 367	39 000	2 479	77 563
54 Déductions pour certains revenus	16 552	141 535	19 639	141 417	36 191	282 952
55 Déductions diverses	4 630	78 465	2 541	17 859	7 171	96 324
56 Total des déductions : calcul du revenu imposable	26 225	301 354	25 744	216 527	51 969	517 882
<b>57 REVENU IMPOSABLE</b>	<b>255 351</b>	<b>12 944 861</b>	<b>252 566</b>	<b>9 331 195</b>	<b>507 917</b>	<b>22 276 056</b>
<b>CALCUL DES CRÉDITS D'IMPÔT NON REMBOURSABLES</b>						
58 Montant personnel de base	260 675	2 900 014	260 776	2 904 711	521 451	5 804 726
59 Redressement pour indemnités de remplacement du revenu	7 232	23 221	8 687	25 700	15 919	48 921
60 Montant accordé en raison de l'âge, pour personne vivant seule ou pour revenus de retraite	24 103	27 778	30 348	35 585	54 451	63 363
61 Montant pour personnes à charge et montant transféré par un enfant majeur aux études postsecondaires	951	2 645	2 079	4 836	3 030	7 481
62 Cotisations syndicales, professionnelles ou autres	98 903	76 876	101 419	76 541	200 322	153 418
63 Montant pour déficience grave et prolongée des fonctions mentales ou physiques	1 901	4 832	1 502	3 811	3 403	8 642
64 Frais pour soins médicaux non dispensés dans votre région	399	472	508	632	907	1 105
65 Frais médicaux	95 502	149 873	69 156	115 785	164 658	265 657
66 Intérêts payés sur un prêt étudiant	12 510	4 825	16 667	6 206	29 177	11 030
67 Total des montants	260 731	3 144 095	260 794	3 122 406	521 525	6 266 501
68 Crédits d'impôt non remboursables	260 731	628 819	260 794	624 481	521 525	1 253 300
69 Crédit d'impôt pour pompier volontaire	803	385	52	25	855	410
70 Crédit d'impôt pour les travailleurs d'expérience						
71 Crédit d'impôt pour nouveau diplômé travaillant dans une région ressource éloignée	775	1 683	959	1 834	1 734	3 517
72 Crédit d'impôt pour dons	54 671	7 008	46 892	3 896	101 563	10 904
73 Crédit d'impôt pour frais de scolarité et d'examen	12 809	4 070	18 991	4 703	31 800	8 773
74 Crédit d'impôt pour frais de scolarité et d'examen transféré par un enfant	711	78	1 271	117	1 982	196
<b>75 TOTAL DES CRÉDITS D'IMPÔT NON REMBOURSABLES</b>	<b>260 876</b>	<b>642 362</b>	<b>260 824</b>	<b>635 084</b>	<b>521 700</b>	<b>1 277 446</b>

TABLEAU 3 (suite)

**Statistiques fiscales détaillées selon l'âge et le sexe****Québec – 2013**

(nombre de contribuables, montants en milliers de dollars)

Composantes	Hommes		35 à 39 ans Femmes		Total	
	Nombre	Montant	Nombre	Montant	Nombre	Montant
<b>CALCUL DE L'IMPÔT ET DES COTISATIONS À PAYER</b>						
76 Impôt sur le revenu imposable	255 350	2 340 099	252 561	1 613 830	507 911	3 953 929
77 Crédit d'impôt pour contribution à des partis politiques autorisés du Québec	1 145	127	760	82	1 905	209
78 Crédit d'impôt pour dividendes	27 033	43 911	19 102	18 969	46 135	62 879
79 Crédit d'impôt pour acquisition d'actions de Capital régional et coopératif Desjardins	631	1 360	513	1 041	1 144	2 401
80 Crédit d'impôt relatif à un fonds de travailleurs	18 024	7 711	14 041	4 657	32 065	12 368
81 Crédits d'impôt transférés d'un conjoint à l'autre	32 171	41 933	10 566	11 367	42 737	53 300
82 Impôt à payer	209 026	1 629 858	187 409	1 024 039	396 435	2 653 896
83 Droits d'immatriculation au registre des entreprises	15 020	511	9 789	333	24 809	844
84 Cotisation au RQAP pour un travail autonome ou hors du Québec	28 880	5 169	30 877	5 126	59 757	10 294
85 Versements anticipés de crédits d'impôt	5 764	23 950	14 416	60 288	20 180	84 238
86 Impôts spéciaux	4 880	555	3 821	373	8 701	928
87 Cotisation au RRQ pour un travail autonome	19 634	33 855	22 862	35 459	42 496	69 314
88 Cotisation au Fonds des services de santé	26 374	4 956	29 597	4 494	55 971	9 449
89 Cotisation au régime d'assurance médicaments du Québec	48 040	21 660	35 310	14 613	83 350	36 273
90 Contribution santé	205 396	38 880	173 906	28 236	379 302	67 116
<b>91 IMPÔT ET COTISATIONS À PAYER</b>	<b>226 872</b>	<b>1 759 392</b>	<b>210 367</b>	<b>1 172 960</b>	<b>437 239</b>	<b>2 932 352</b>
<b>CALCUL DU REMBOURSEMENT OU DU SOLDE À PAYER</b>						
92 Impôt du Québec retenu à la source	215 611	1 616 300	200 083	1 000 192	415 694	2 616 492
93 Impôt du Québec retenu à la source transféré à votre conjoint					74	47
94 Impôt du Québec retenu à la source transféré par votre conjoint	47	44	387	487	434	531
95 Cotisation payée en trop au RRQ ou au RPC	91 827	13 371	95 503	7 768	187 330	21 139
96 Impôt payé par acomptes provisionnels	5 269	81 568	4 664	69 791	9 933	151 359
97 Partie transférable de l'impôt retenu pour une autre province	6 072	40 813	4 505	23 325	10 577	64 138
98 Crédit d'impôt pour frais de garde d'enfants	55 403	58 220	73 335	94 308	128 738	152 528
99 Crédits d'impôt relatifs à la prime au travail	25 799	24 325	26 134	26 121	51 933	50 446
100 Cotisation payée en trop au RQAP	74 603	655	76 124	299	150 727	954
101 Crédit d'impôt pour maintien à domicile des aînés						
102 Remboursement de TVQ à un salarié ou à un membre d'une société de personnes	6 793	1 541	9 584	828	16 377	2 369
103 Crédit d'impôt ÉcoRénov	727	1 229	459	792	1 186	2 022
104 Autres crédits d'impôt moins le crédit d'impôt ÉcoRénov	35 907	4 627	38 858	5 868	74 765	10 495
<b>105 IMPÔT PAYÉ ET AUTRES CRÉDITS D'IMPÔT</b>	<b>234 402</b>	<b>1 842 654</b>	<b>223 353</b>	<b>1 229 772</b>	<b>457 755</b>	<b>3 072 426</b>
106 Compensation financière pour maintien à domicile						
<b>107 SOLDE À PAYER</b>	<b>70 930</b>	<b>149 685</b>	<b>71 443</b>	<b>111 780</b>	<b>142 373</b>	<b>261 465</b>
108 Somme jointe	11 001	35 378	9 914	22 687	20 915	58 066
<b>109 REMBOURSEMENT</b>	<b>171 543</b>	<b>-232 948</b>	<b>160 926</b>	<b>-168 592</b>	<b>332 469</b>	<b>-401 540</b>
110 Remboursement anticipé	6 492	6 768	6 251	5 794	12 743	12 562
<b>AUTRES CRÉDITS D'IMPÔT REMBOURSABLES</b>						
111 Soutien aux enfants	15 098	36 358	189 064	506 836	204 162	543 194
112 Crédit d'impôt pour la solidarité	88 471	58 201	82 961	60 721	171 432	118 922
<b>113 IMPÔT À PAYER MOINS LES CRÉDITS D'IMPÔT REMBOURSABLES</b>	<b>247 522</b>	<b>1 445 356</b>	<b>252 952</b>	<b>328 564</b>	<b>500 474</b>	<b>1 773 920</b>
114 Impôt à payer moins les crédits d'impôt remboursables (sans le soutien aux enfants)	247 155	1 481 714	230 813	835 400	477 968	2 317 114



TABLEAU 3 (suite)

## Statistiques fiscales détaillées selon l'âge et le sexe

### Québec – 2013

(nombre de contribuables, montants en milliers de dollars)

Composantes	40 à 44 ans				Total	
	Hommes		Femmes		Nombre	Montant
	Nombre	Montant	Nombre	Montant		
1 Contribuables imposables	198 733		177 541		376 274	
2 Contribuables non imposables	51 205		67 899		119 104	
3 Tous les contribuables	249 938		245 440		495 378	
<b>CALCUL DU REVENU TOTAL</b>						
4 Revenus d'emploi	207 185	12 348 613	192 992	8 661 482	400 177	21 010 095
5 Correction des revenus d'emploi	16 050	-325	642	34	16 692	-291
6 Autres revenus d'emploi	11 614	77 436	8 869	55 389	20 483	132 825
7 Prestations d'assurance parentale	7 912	39 721	5 210	70 098	13 122	109 819
8 Prestations d'assurance-emploi	33 611	205 123	25 822	121 458	59 433	326 581
9 Pension de la Sécurité de la vieillesse						
10 Prestations du RRQ ou du RPC	2 169	16 395	3 614	25 354	5 783	41 749
11 Prestations d'un régime de retraite, d'un REER, d'un FERR, d'un RPDB ou d'un RPAC, ou rentes	2 216	38 790	1 590	18 525	3 806	57 315
12 Revenus de retraite transférés par votre conjoint	137	1 412	1 252	13 677	1 389	15 089
13 Dividendes de sociétés canadiennes imposables	31 185	634 697	23 834	294 082	55 019	928 780
14 Intérêts et autres revenus de placement	41 371	63 839	39 481	46 401	80 852	110 241
15 Revenus de location	19 781	53 026	15 815	28 378	35 596	81 404
16 Gains en capital imposables	14 311	129 525	12 401	64 565	26 712	194 090
17 Pension alimentaire reçue	48	257	1 021	9 868	1 069	10 125
18 Prestations d'assistance sociale	19 012	123 800	18 032	119 233	37 044	243 033
19 Indemnités de remplacement du revenu et versement net des suppléments fédéraux	10 469	109 457	7 358	59 787	17 827	169 245
20 Autres revenus	60 587	255 002	50 915	191 919	111 502	446 921
21 Revenus nets d'entreprise autres que ceux visés ci-après	24 161	382 762	24 303	332 952	48 464	715 714
22 Revenus nets d'agriculture	2 241	15 510	970	3 683	3 211	19 193
23 Revenus nets de pêche	117	1 942	15	137	132	2 079
24 Revenus nets de profession	5 008	555 062	5 832	399 566	10 840	954 628
25 Revenus nets de travail à la commission	2 329	60 025	1 841	30 193	4 170	90 218
26 Revenus provenant d'une société de personnes alloués à un associé retiré	18	134	13	38	31	172
27 Revenus provenant d'une société de personnes alloués à un associé déterminé	597	8 107	296	6 374	893	14 481
28 Revenus d'entreprise	34 308	1 023 541	33 380	772 943	67 688	1 796 484
<b>29 REVENU TOTAL</b>	<b>249 938</b>	<b>15 120 337</b>	<b>245 440</b>	<b>10 553 210</b>	<b>495 378</b>	<b>25 673 546</b>
<b>CALCUL DU REVENU NET</b>						
30 Déduction pour travailleur	223 284	226 819	211 214	206 632	434 498	433 450
31 Déduction pour régime de pension agréé (RPA)	81 966	302 948	94 841	314 263	176 807	617 211
32 Dépenses d'emploi et déductions liées à l'emploi	12 569	59 395	8 065	19 508	20 634	78 903
33 Déduction pour REER ou RPAC	96 927	533 325	87 043	350 075	183 970	883 400
34 Pension alimentaire payée (montant déductible)	935	9 432	73	362	1 008	9 794
35 Frais de déménagement	515	4 308	306	1 946	821	6 254
36 Frais financiers et frais d'intérêts	7 584	24 716	4 329	9 722	11 913	34 438
37 Perte à l'égard d'un placement dans une entreprise	203	7 213	88	2 467	291	9 681
38 Déduction pour résident d'une région éloignée reconnue	1 563	6 435	1 097	4 292	2 660	10 727
39 Déduction pour frais d'exploration et de mise en valeur	340	3 386	112	594	452	3 980
40 Déduction pour cotisations au RRQ et au RQAP pour un travail autonome	24 247	22 782	25 402	21 340	49 649	44 122
41 Autres déductions	22 118	56 678	18 076	36 220	40 194	92 898
42 Report du rajustement des frais de placement	1 326	2 052	698	741	2 024	2 792
43 Rajustement des frais de placement	2 959	7 465	1 522	1 913	4 481	9 378
44 Total des déductions : calcul du revenu net	227 503	1 252 026	217 067	966 248	444 570	2 218 274
<b>45 REVENU NET</b>	<b>245 775</b>	<b>13 879 244</b>	<b>234 024</b>	<b>9 596 149</b>	<b>479 799</b>	<b>23 475 393</b>

TABLEAU 3 (suite)

**Statistiques fiscales détaillées selon l'âge et le sexe****Québec – 2013**

(nombre de contribuables, montants en milliers de dollars)

Composantes	40 à 44 ans					
	Hommes		Femmes		Total	
	Nombre	Montant	Nombre	Montant	Nombre	Montant
<b>CALCUL DU REVENU IMPOSABLE</b>						
46 Rajustement de déductions	1 192	1 421	1 020	1 052	2 212	2 472
47 Prestation universelle pour la garde d'enfants et revenus d'un REEI	19 084	25 719	35 977	46 721	55 061	72 440
48 Total des montants des lignes 45, 46 et 47	246 721	13 906 384	237 615	9 643 922	484 336	23 550 305
49 Déductions pour investissements stratégiques	719	5 166	299	1 449	1 018	6 614
50 Pertes d'autres années, autres que des pertes nettes en capital	630	6 088	567	4 467	1 197	10 556
51 Pertes nettes en capital d'autres années	3 727	8 637	2 519	4 703	6 246	13 340
52 Déduction pour gains en capital	659	40 331	329	19 949	988	60 280
53 Déduction pour Indien	1 144	42 658	1 347	43 905	2 491	86 563
54 Déductions pour certains revenus	14 507	136 646	12 436	91 446	26 943	228 092
55 Déductions diverses	4 200	83 133	1 887	18 725	6 087	101 858
56 Total des déductions : calcul du revenu imposable	24 749	322 658	18 948	184 643	43 697	507 302
<b>57 REVENU IMPOSABLE</b>	<b>243 794</b>	<b>13 586 686</b>	<b>235 322</b>	<b>9 460 651</b>	<b>479 116</b>	<b>23 047 337</b>
<b>CALCUL DES CRÉDITS D'IMPÔT NON REMBOURSABLES</b>						
58 Montant personnel de base	249 369	2 777 086	245 286	2 735 401	494 655	5 512 487
59 Redressement pour indemnités de remplacement du revenu	7 533	27 151	5 802	19 532	13 335	46 683
60 Montant accordé en raison de l'âge, pour personne vivant seule ou pour revenus de retraite	23 251	27 094	29 034	34 643	52 285	61 737
61 Montant pour personnes à charge et montant transféré par un enfant majeur aux études postsecondaires	4 250	10 984	6 980	18 212	11 230	29 196
62 Cotisations syndicales, professionnelles ou autres	92 739	75 307	92 504	73 365	185 243	148 672
63 Montant pour déficience grave et prolongée des fonctions mentales ou physiques	2 035	5 168	1 727	4 384	3 762	9 552
64 Frais pour soins médicaux non dispensés dans votre région	409	616	509	684	918	1 300
65 Frais médicaux	95 525	172 094	67 964	125 643	163 489	297 737
66 Intérêts payés sur un prêt étudiant	7 013	2 961	8 319	3 434	15 332	6 395
67 Total des montants	249 394	3 044 159	245 296	2 976 235	494 690	6 020 395
68 Crédits d'impôt non remboursables	249 394	608 832	245 296	595 247	494 690	1 204 079
69 Crédit d'impôt pour pompier volontaire	700	336	33	16	733	352
70 Crédit d'impôt pour les travailleurs d'expérience						
71 Crédit d'impôt pour nouveau diplômé travaillant dans une région ressource éloignée	466	1 044	602	1 187	1 068	2 231
72 Crédit d'impôt pour dons	58 696	9 286	48 840	4 722	107 536	14 008
73 Crédit d'impôt pour frais de scolarité et d'examen	8 665	2 315	12 970	2 788	21 635	5 102
74 Crédit d'impôt pour frais de scolarité et d'examen transféré par un enfant	4 995	622	6 812	902	11 807	1 523
<b>75 TOTAL DES CRÉDITS D'IMPÔT NON REMBOURSABLES</b>	<b>249 500</b>	<b>622 635</b>	<b>245 315</b>	<b>604 888</b>	<b>494 815</b>	<b>1 227 522</b>

TABLEAU 3 (suite)

**Statistiques fiscales détaillées selon l'âge et le sexe****Québec – 2013**

(nombre de contribuables, montants en milliers de dollars)

Composantes	40 à 44 ans				Total	
	Hommes		Femmes		Nombre	Montant
	Nombre	Montant	Nombre	Montant		
<b>CALCUL DE L'IMPÔT ET DES COTISATIONS À PAYER</b>						
76 Impôt sur le revenu imposable	243 789	2 525 631	235 319	1 667 770	479 108	4 193 401
77 Crédit d'impôt pour contribution à des partis politiques autorisés du Québec	1 277	143	774	92	2 051	234
78 Crédit d'impôt pour dividendes	31 082	56 556	23 717	26 253	54 799	82 809
79 Crédit d'impôt pour acquisition d'actions de Capital régional et coopératif Desjardins	873	1 922	769	1 594	1 642	3 516
80 Crédit d'impôt relatif à un fonds de travailleurs	18 360	8 409	14 813	5 456	33 173	13 865
81 Crédits d'impôt transférés d'un conjoint à l'autre	32 758	44 050	10 856	12 071	43 614	56 122
82 Impôt à payer	198 733	1 779 644	177 541	1 079 747	376 274	2 859 390
83 Droits d'immatriculation au registre des entreprises	15 686	533	10 729	365	26 415	898
84 Cotisation au RQAP pour un travail autonome ou hors du Québec	30 016	5 867	30 255	5 525	60 271	11 392
85 Versements anticipés de crédits d'impôt	3 541	14 016	5 374	19 795	8 915	33 811
86 Impôts spéciaux	4 389	1 607	2 691	535	7 080	2 142
87 Cotisation au RRQ pour un travail autonome	21 493	39 183	23 196	38 906	44 689	78 089
88 Cotisation au Fonds des services de santé	31 547	6 407	24 905	4 580	56 452	10 987
89 Cotisation au régime d'assurance médicaments du Québec	45 136	21 180	34 453	14 683	79 589	35 863
90 Contribution santé	195 539	40 355	165 911	28 411	361 450	68 765
<b>91 IMPÔT ET COTISATIONS À PAYER</b>	<b>216 980</b>	<b>1 908 792</b>	<b>198 648</b>	<b>1 192 546</b>	<b>415 628</b>	<b>3 101 337</b>
<b>CALCUL DU REMBOURSEMENT OU DU SOLDE À PAYER</b>						
92 Impôt du Québec retenu à la source	199 702	1 719 524	185 542	1 043 785	385 244	2 763 309
93 Impôt du Québec retenu à la source transféré à votre conjoint	347	342	43	36	390	378
94 Impôt du Québec retenu à la source transféré par votre conjoint	108	133	1 054	1 423	1 162	1 556
95 Cotisation payée en trop au RRQ ou au RPC	79 691	12 928	80 252	6 807	159 943	19 735
96 Impôt payé par acomptes provisionnels	6 989	111 338	5 709	83 868	12 698	195 206
97 Partie transférable de l'impôt retenu pour une autre province	5 903	47 231	4 244	26 114	10 147	73 345
98 Crédit d'impôt pour frais de garde d'enfants	53 160	42 942	51 901	45 833	105 061	88 776
99 Crédits d'impôt relatifs à la prime au travail	25 085	25 576	24 074	24 243	49 159	49 818
100 Cotisation payée en trop au RQAP	65 620	752	67 676	329	133 296	1 081
101 Crédit d'impôt pour maintien à domicile des aînés						
102 Remboursement de TVQ à un salarié ou à un membre d'une société de personnes	7 313	1 890	8 588	901	15 901	2 791
103 Crédit d'impôt ÉcoRénov	724	1 372	416	756	1 140	2 128
104 Autres crédits d'impôt moins le crédit d'impôt ÉcoRénov	41 304	6 488	37 671	7 191	78 975	13 679
<b>105 IMPÔT PAYÉ ET AUTRES CRÉDITS D'IMPÔT</b>	<b>221 564</b>	<b>1 969 834</b>	<b>208 158</b>	<b>1 241 213</b>	<b>429 722</b>	<b>3 211 047</b>
106 Compensation financière pour maintien à domicile						
<b>107 SOLDE À PAYER</b>	<b>69 299</b>	<b>175 494</b>	<b>63 839</b>	<b>115 328</b>	<b>133 138</b>	<b>290 823</b>
108 Somme jointe	10 740	39 389	9 080	23 986	19 820	63 375
<b>109 REMBOURSEMENT</b>	<b>161 395</b>	<b>-236 536</b>	<b>154 688</b>	<b>-163 996</b>	<b>316 083</b>	<b>-400 532</b>
110 Remboursement anticipé	6 441	6 879	6 542	6 242	12 983	13 121
<b>AUTRES CRÉDITS D'IMPÔT REMBOURSABLES</b>						
111 Soutien aux enfants	17 682	41 450	170 089	417 354	187 771	458 804
112 Crédit d'impôt pour la solidarité	80 522	55 619	76 033	55 280	156 555	110 899
<b>113 IMPÔT À PAYER MOINS LES CRÉDITS D'IMPÔT REMBOURSABLES</b>	<b>237 033</b>	<b>1 604 306</b>	<b>236 997</b>	<b>528 189</b>	<b>474 030</b>	<b>2 132 495</b>
114 Impôt à payer moins les crédits d'impôt remboursables (sans le soutien aux enfants)	236 686	1 645 756	216 897	945 543	453 583	2 591 299

TABLEAU 3 (suite)

**Statistiques fiscales détaillées selon l'âge et le sexe****Québec – 2013**

(nombre de contribuables, montants en milliers de dollars)

Composantes	45 à 49 ans					
	Hommes		Femmes		Total	
	Nombre	Montant	Nombre	Montant	Nombre	Montant
1 Contribuables imposables	219 391		200 518		419 909	
2 Contribuables non imposables	57 497		73 566		131 063	
3 Tous les contribuables	276 888		274 084		550 972	
<b>CALCUL DU REVENU TOTAL</b>						
4 Revenus d'emploi	223 394	13 922 931	215 563	9 843 066	438 957	23 765 997
5 Correction des revenus d'emploi	18 361	379	690	42	19 051	421
6 Autres revenus d'emploi	13 997	97 711	10 483	72 776	24 480	170 487
7 Prestations d'assurance parentale	2 341	12 462	459	5 008	2 800	17 470
8 Prestations d'assurance-emploi	37 551	234 544	30 495	144 616	68 046	379 161
9 Pension de la Sécurité de la vieillesse						
10 Prestations du RRQ ou du RPC	4 208	35 670	7 081	60 314	11 289	95 984
11 Prestations d'un régime de retraite, d'un REER, d'un FERR, d'un RPDB ou d'un RPAC, ou rentes	4 628	111 713	3 301	52 983	7 929	164 697
12 Revenus de retraite transférés par votre conjoint	437	3 597	3 701	41 076	4 138	44 673
13 Dividendes de sociétés canadiennes imposables	40 327	850 124	32 487	355 792	72 814	1 205 916
14 Intérêts et autres revenus de placement	53 385	107 444	53 363	71 836	106 748	179 280
15 Revenus de location	24 361	87 381	19 197	47 247	43 558	134 628
16 Gains en capital imposables	18 463	200 929	17 266	78 950	35 729	279 879
17 Pension alimentaire reçue	53	371	1 375	18 436	1 428	18 807
18 Prestations d'assistance sociale	23 027	161 308	20 175	145 048	43 202	306 357
19 Indemnités de remplacement du revenu et versement net des suppléments fédéraux	13 850	162 239	8 242	71 773	22 092	234 012
20 Autres revenus	55 762	312 779	46 510	223 539	102 272	536 318
21 Revenus nets d'entreprise autres que ceux visés ci-après	26 893	456 566	25 520	361 808	52 413	818 374
22 Revenus nets d'agriculture	3 215	21 783	1 558	6 665	4 773	28 448
23 Revenus nets de pêche	149	2 916	16	562	165	3 478
24 Revenus nets de profession	5 575	690 904	5 923	418 489	11 498	1 109 393
25 Revenus nets de travail à la commission	2 430	69 464	2 037	36 617	4 467	106 081
26 Revenus provenant d'une société de personnes alloués à un associé retiré	22	552	22	108	44	661
27 Revenus provenant d'une société de personnes alloués à un associé déterminé	865	14 479	398	7 549	1 263	22 029
28 Revenus d'entreprise	38 806	1 256 665	35 513	831 798	74 319	2 088 463
<b>29 REVENU TOTAL</b>	<b>276 888</b>	<b>17 558 255</b>	<b>274 084</b>	<b>12 064 310</b>	<b>550 972</b>	<b>29 622 565</b>
<b>CALCUL DU REVENU NET</b>						
30 Déduction pour travailleur	243 520	248 613	234 942	232 493	478 462	481 106
31 Déduction pour régime de pension agréé (RPA)	90 633	349 707	103 474	352 502	194 107	702 210
32 Dépenses d'emploi et déductions liées à l'emploi	14 174	69 569	8 808	22 655	22 982	92 224
33 Déduction pour REER ou RPAC	110 172	662 362	100 313	448 536	210 485	1 110 898
34 Pension alimentaire payée (montant déductible)	1 484	17 297	91	632	1 575	17 928
35 Frais de déménagement	449	3 898	276	1 980	725	5 877
36 Frais financiers et frais d'intérêts	10 210	42 028	6 520	16 630	16 730	58 658
37 Perte à l'égard d'un placement dans une entreprise	230	6 216	96	2 445	326	8 661
38 Déduction pour résident d'une région éloignée reconnue	1 946	7 572	1 187	4 319	3 133	11 890
39 Déduction pour frais d'exploration et de mise en valeur	552	5 807	226	1 407	778	7 214
40 Déduction pour cotisations au RRQ et au RQAP pour un travail autonome	27 400	26 659	26 940	22 387	54 340	49 046
41 Autres déductions	24 392	116 719	18 831	65 280	43 223	181 998
42 Report du rajustement des frais de placement	1 730	4 385	859	1 097	2 589	5 482
43 Rajustement des frais de placement	3 446	7 776	1 915	2 740	5 361	10 516
44 Total des déductions : calcul du revenu net	248 882	1 553 056	240 956	1 169 621	489 838	2 722 677
<b>45 REVENU NET</b>	<b>272 469</b>	<b>16 021 212</b>	<b>262 330</b>	<b>10 904 912</b>	<b>534 799</b>	<b>26 926 124</b>

TABLEAU 3 (suite)

### Statistiques fiscales détaillées selon l'âge et le sexe

#### Québec – 2013

(nombre de contribuables, montants en milliers de dollars)

Composantes	45 à 49 ans					
	Hommes		Femmes		Total	
	Nombre	Montant	Nombre	Montant	Nombre	Montant
<b>CALCUL DU REVENU IMPOSABLE</b>						
46 Rajustement de déductions	1 491	1 814	1 284	1 167	2 775	2 981
47 Prestation universelle pour la garde d'enfants et revenus d'un REEI	8 211	10 533	7 354	8 326	15 565	18 859
48 Total des montants des lignes 45, 46 et 47	273 056	16 033 558	263 213	10 914 406	536 269	26 947 964
49 Déductions pour investissements stratégiques	952	7 792	397	2 378	1 349	10 170
50 Pertes d'autres années, autres que des pertes nettes en capital	765	15 593	600	4 298	1 365	19 891
51 Pertes nettes en capital d'autres années	5 237	16 472	3 827	5 646	9 064	22 119
52 Déduction pour gains en capital	930	53 991	452	21 083	1 382	75 073
53 Déduction pour Indien	1 074	37 303	1 209	39 126	2 283	76 428
54 Déductions pour certains revenus	15 765	174 007	10 633	85 040	26 398	259 048
55 Déductions diverses	3 523	86 416	1 636	21 607	5 159	108 023
56 Total des déductions : calcul du revenu imposable	27 156	391 573	18 252	179 178	45 408	570 752
<b>57 REVENU IMPOSABLE</b>	<b>269 923</b>	<b>15 644 605</b>	<b>261 023</b>	<b>10 737 008</b>	<b>530 946</b>	<b>26 381 613</b>
<b>CALCUL DES CRÉDITS D'IMPÔT NON REMBOURSABLES</b>						
58 Montant personnel de base	276 458	3 083 169	273 932	3 058 238	550 390	6 141 407
59 Redressement pour indemnités de remplacement du revenu	9 267	37 157	6 179	22 811	15 446	59 967
60 Montant accordé en raison de l'âge, pour personne vivant seule ou pour revenus de retraite	29 242	34 721	33 237	41 106	62 479	75 827
61 Montant pour personnes à charge et montant transféré par un enfant majeur aux études postsecondaires	13 805	40 206	14 171	40 906	27 976	81 111
62 Cotisations syndicales, professionnelles ou autres	104 447	87 071	101 004	79 410	205 451	166 481
63 Montant pour déficience grave et prolongée des fonctions mentales ou physiques	2 812	7 147	2 639	6 702	5 451	13 849
64 Frais pour soins médicaux non dispensés dans votre région	481	792	563	868	1 044	1 660
65 Frais médicaux	110 213	211 258	80 150	152 405	190 363	363 662
66 Intérêts payés sur un prêt étudiant	3 593	1 695	4 234	1 794	7 827	3 489
67 Total des montants	276 473	3 428 900	273 949	3 358 618	550 422	6 787 519
68 Crédits d'impôt non remboursables	276 473	685 780	273 949	671 724	550 422	1 357 504
69 Crédit d'impôt pour pompier volontaire	728	349	29	14	757	363
70 Crédit d'impôt pour les travailleurs d'expérience						
71 Crédit d'impôt pour nouveau diplômé travaillant dans une région ressource éloignée	344	720	548	1 036	892	1 756
72 Crédit d'impôt pour dons	69 521	13 926	57 041	6 361	126 562	20 287
73 Crédit d'impôt pour frais de scolarité et d'examen	6 031	1 298	10 038	1 768	16 069	3 066
74 Crédit d'impôt pour frais de scolarité et d'examen transféré par un enfant	19 768	4 033	17 686	3 706	37 454	7 739
<b>75 TOTAL DES CRÉDITS D'IMPÔT NON REMBOURSABLES</b>	<b>276 522</b>	<b>706 207</b>	<b>273 959</b>	<b>684 633</b>	<b>550 481</b>	<b>1 390 840</b>

TABLEAU 3 (suite)

**Statistiques fiscales détaillées selon l'âge et le sexe****Québec – 2013**

(nombre de contribuables, montants en milliers de dollars)

Composantes	45 à 49 ans				Total	
	Hommes		Femmes		Nombre	Montant
	Nombre	Montant	Nombre	Montant		
<b>CALCUL DE L'IMPÔT ET DES COTISATIONS À PAYER</b>						
76 Impôt sur le revenu imposable	269 921	2 946 751	261 019	1 902 186	530 940	4 848 937
77 Crédit d'impôt pour contribution à des partis politiques autorisés du Québec	1 649	195	1 006	114	2 655	309
78 Crédit d'impôt pour dividendes	40 207	77 062	32 339	32 581	72 546	109 644
79 Crédit d'impôt pour acquisition d'actions de Capital régional et coopératif Desjardins	1 529	3 404	1 366	2 821	2 895	6 225
80 Crédit d'impôt relatif à un fonds de travailleurs	23 562	11 675	19 744	8 275	43 306	19 950
81 Crédits d'impôt transférés d'un conjoint à l'autre	33 799	45 793	12 283	13 498	46 082	59 291
82 Impôt à payer	219 391	2 078 006	200 518	1 222 369	419 909	3 300 374
83 Droits d'immatriculation au registre des entreprises	17 088	581	11 337	385	28 425	966
84 Cotisation au RQAP pour un travail autonome ou hors du Québec	33 293	6 805	32 356	5 914	65 649	12 718
85 Versements anticipés de crédits d'impôt	1 768	6 026	1 748	4 205	3 516	10 230
86 Impôts spéciaux	4 055	2 259	2 466	667	6 521	2 926
87 Cotisation au RRQ pour un travail autonome	24 475	46 330	24 908	41 351	49 383	87 681
88 Cotisation au Fonds des services de santé	39 283	8 366	28 288	5 233	67 571	13 599
89 Cotisation au régime d'assurance médicaments du Québec	51 663	25 318	42 026	18 683	93 689	44 001
90 Contribution santé	218 069	46 209	190 517	32 408	408 586	78 617
<b>91 IMPÔT ET COTISATIONS À PAYER</b>	<b>240 694</b>	<b>2 219 898</b>	<b>223 787</b>	<b>1 331 215</b>	<b>464 481</b>	<b>3 551 113</b>
<b>CALCUL DU REMBOURSEMENT OU DU SOLDE À PAYER</b>						
92 Impôt du Québec retenu à la source	216 993	1 986 229	207 859	1 191 728	424 852	3 177 958
93 Impôt du Québec retenu à la source transféré à votre conjoint	807	952	86	66	893	1 018
94 Impôt du Québec retenu à la source transféré par votre conjoint	334	350	3 159	4 316	3 493	4 666
95 Cotisation payée en trop au RRQ ou au RPC	82 934	13 375	87 927	7 039	170 861	20 414
96 Impôt payé par acomptes provisionnels	9 451	159 378	7 064	101 842	16 515	261 220
97 Partie transférable de l'impôt retenu pour une autre province	6 176	53 856	4 765	31 345	10 941	85 201
98 Crédit d'impôt pour frais de garde d'enfants	32 857	21 616	24 384	15 613	57 241	37 228
99 Crédits d'impôt relatifs à la prime au travail	23 441	23 058	21 377	19 662	44 818	42 720
100 Cotisation payée en trop au RQAP	69 560	807	75 809	366	145 369	1 173
101 Crédit d'impôt pour maintien à domicile des aînés						
102 Remboursement de TVQ à un salarié ou à un membre d'une société de personnes	8 033	2 307	9 063	992	17 096	3 299
103 Crédit d'impôt ÉcoRénov	840	1 572	481	866	1 321	2 438
104 Autres crédits d'impôt moins le crédit d'impôt ÉcoRénov	36 427	8 751	31 688	8 806	68 115	17 557
<b>105 IMPÔT PAYÉ ET AUTRES CRÉDITS D'IMPÔT</b>	<b>240 766</b>	<b>2 270 347</b>	<b>229 631</b>	<b>1 382 509</b>	<b>470 397</b>	<b>3 652 856</b>
106 Compensation financière pour maintien à domicile						
<b>107 SOLDE À PAYER</b>	<b>77 503</b>	<b>216 268</b>	<b>72 603</b>	<b>125 344</b>	<b>150 106</b>	<b>341 611</b>
108 Somme jointe	12 801	53 478	10 942	26 893	23 743	80 371
<b>109 REMBOURSEMENT</b>	<b>175 819</b>	<b>-266 716</b>	<b>170 649</b>	<b>-176 638</b>	<b>346 468</b>	<b>-443 354</b>
110 Remboursement anticipé	7 660	8 352	7 927	7 381	15 587	15 733
<b>AUTRES CRÉDITS D'IMPÔT REMBOURSABLES</b>						
111 Soutien aux enfants	15 491	33 499	130 536	265 453	146 027	298 952
112 Crédit d'impôt pour la solidarité	88 737	59 865	83 666	57 324	172 403	117 188
<b>113 IMPÔT À PAYER MOINS LES CRÉDITS D'IMPÔT REMBOURSABLES</b>	<b>262 973</b>	<b>1 927 338</b>	<b>257 167</b>	<b>853 653</b>	<b>520 140</b>	<b>2 780 992</b>
114 Impôt à payer moins les crédits d'impôt remboursables (sans le soutien aux enfants)	262 666	1 960 838	240 993	1 119 106	503 659	3 079 944

TABLEAU 3 (suite)

## Statistiques fiscales détaillées selon l'âge et le sexe

### Québec – 2013

(nombre de contribuables, montants en milliers de dollars)

Composantes	50 à 54 ans				Total	
	Hommes		Femmes		Nombre	Montant
	Nombre	Montant	Nombre	Montant	Nombre	Montant
1 Contribuables imposables	246 619		225 055		471 674	
2 Contribuables non imposables	66 232		88 472		154 704	
3 Tous les contribuables	312 851		313 527		626 378	
<b>CALCUL DU REVENU TOTAL</b>						
4 Revenus d'emploi	247 515	15 648 794	239 079	10 549 305	486 594	26 198 099
5 Correction des revenus d'emploi	18 815	2 301	701	216	19 516	2 517
6 Autres revenus d'emploi	17 167	126 002	12 120	93 763	29 287	219 765
7 Prestations d'assurance parentale	532	2 797	77	631	609	3 428
8 Prestations d'assurance-emploi	42 886	274 079	35 441	168 016	78 327	442 095
9 Pension de la Sécurité de la vieillesse						
10 Prestations du RRQ ou du RPC	7 878	72 814	13 830	122 870	21 708	195 684
11 Prestations d'un régime de retraite, d'un REER, d'un FERR, d'un RPDB ou d'un RPAC, ou rentes	10 817	315 206	9 524	194 720	20 341	509 926
12 Revenus de retraite transférés par votre conjoint	1 651	13 709	13 000	149 907	14 651	163 616
13 Dividendes de sociétés canadiennes imposables	52 229	1 016 998	44 286	401 226	96 515	1 418 224
14 Intérêts et autres revenus de placement	70 656	165 050	73 446	120 741	144 102	285 791
15 Revenus de location	29 152	123 583	22 144	63 022	51 296	186 604
16 Gains en capital imposables	24 577	264 500	23 649	119 738	48 226	384 238
17 Pension alimentaire reçue	65	566	1 934	30 642	1 999	31 208
18 Prestations d'assistance sociale	26 996	199 281	24 231	183 894	51 227	383 175
19 Indemnités de remplacement du revenu et versement net des suppléments fédéraux	17 164	215 097	9 579	86 536	26 743	301 633
20 Autres revenus	54 029	384 220	48 148	287 512	102 177	671 732
21 Revenus nets d'entreprise autres que ceux visés ci-après	28 946	504 661	25 384	331 922	54 330	836 584
22 Revenus nets d'agriculture	4 701	39 791	2 051	11 439	6 752	51 230
23 Revenus nets de pêche	174	4 752	27	373	201	5 125
24 Revenus nets de profession	6 600	832 743	6 037	386 521	12 637	1 219 265
25 Revenus nets de travail à la commission	2 644	75 390	2 034	41 533	4 678	116 923
26 Revenus provenant d'une société de personnes alloués à un associé retiré	31	888	15	62	46	950
27 Revenus provenant d'une société de personnes alloués à un associé déterminé	1 168	15 163	488	4 227	1 656	19 389
28 Revenus d'entreprise	43 763	1 473 389	36 047	776 078	79 810	2 249 467
<b>29 REVENU TOTAL</b>	<b>312 851</b>	<b>20 298 390</b>	<b>313 527</b>	<b>13 348 820</b>	<b>626 378</b>	<b>33 647 210</b>
<b>CALCUL DU REVENU NET</b>						
30 Déduction pour travailleur	270 900	276 967	258 949	255 082	529 849	532 049
31 Déduction pour régime de pension agréé (RPA)	102 911	407 724	114 836	396 329	217 747	804 053
32 Dépenses d'emploi et déductions liées à l'emploi	15 648	77 658	8 349	21 406	23 997	99 064
33 Déduction pour REER ou RPAC	130 907	859 498	118 807	550 888	249 714	1 410 386
34 Pension alimentaire payée (montant déductible)	2 072	32 097	82	828	2 154	32 925
35 Frais de déménagement	345	2 763	286	1 696	631	4 459
36 Frais financiers et frais d'intérêts	13 715	60 509	9 395	24 386	23 110	84 895
37 Perte à l'égard d'un placement dans une entreprise	270	6 698	112	2 477	382	9 175
38 Déduction pour résident d'une région éloignée reconnue	2 255	8 198	1 329	4 689	3 584	12 887
39 Déduction pour frais d'exploration et de mise en valeur	826	8 893	324	2 001	1 150	10 893
40 Déduction pour cotisations au RRQ et au RQAP pour un travail autonome	30 749	30 977	26 974	21 897	57 723	52 874
41 Autres déductions	27 975	238 208	20 825	134 423	48 800	372 632
42 Report du rajustement des frais de placement	2 142	4 846	1 123	1 394	3 265	6 241
43 Rajustement des frais de placement	3 942	10 714	2 290	2 883	6 232	13 597
44 Total des déductions : calcul du revenu net	277 707	2 004 323	266 458	1 414 612	544 165	3 418 935
<b>45 REVENU NET</b>	<b>308 298</b>	<b>18 311 435</b>	<b>298 913</b>	<b>11 942 855</b>	<b>607 211</b>	<b>30 254 290</b>

TABLEAU 3 (suite)

### Statistiques fiscales détaillées selon l'âge et le sexe Québec – 2013

(nombre de contribuables, montants en milliers de dollars)

Composantes	50 à 54 ans				Total	
	Hommes		Femmes			
	Nombre	Montant	Nombre	Montant	Nombre	Montant
<b>CALCUL DU REVENU IMPOSABLE</b>						
46 Rajustement de déductions	1 756	2 190	1 492	1 537	3 248	3 727
47 Prestation universelle pour la garde d'enfants et revenus d'un REEI	2 558	3 184	853	950	3 411	4 134
48 Total des montants des lignes 45, 46 et 47	308 524	18 316 810	299 082	11 945 341	607 606	30 262 151
49 Déductions pour investissements stratégiques	1 321	11 511	471	2 583	1 792	14 094
50 Pertes d'autres années, autres que des pertes nettes en capital	813	11 509	642	3 226	1 455	14 735
51 Pertes nettes en capital d'autres années	7 240	24 229	5 658	9 488	12 898	33 717
52 Déduction pour gains en capital	1 288	78 029	665	34 164	1 953	112 193
53 Déduction pour Indien	855	30 014	997	31 801	1 852	61 814
54 Déductions pour certains revenus	18 088	220 321	10 781	92 554	28 869	312 875
55 Déductions diverses	3 335	102 811	1 712	29 681	5 047	132 492
56 Total des déductions : calcul du revenu imposable	31 491	478 423	20 297	203 497	51 788	681 920
<b>57 REVENU IMPOSABLE</b>	<b>305 129</b>	<b>17 842 048</b>	<b>296 998</b>	<b>11 743 796</b>	<b>602 127</b>	<b>29 585 844</b>
<b>CALCUL DES CRÉDITS D'IMPÔT NON REMBOURSABLES</b>						
58 Montant personnel de base	312 472	3 488 698	313 407	3 500 381	625 879	6 989 080
59 Redressement pour indemnités de remplacement du revenu	10 909	46 746	7 017	27 357	17 926	74 104
60 Montant accordé en raison de l'âge, pour personne vivant seule ou pour revenus de retraite	37 513	46 549	41 952	53 895	79 465	100 444
61 Montant pour personnes à charge et montant transféré par un enfant majeur aux études postsecondaires	19 414	62 825	13 939	43 901	33 353	106 726
62 Cotisations syndicales, professionnelles ou autres	119 916	101 185	112 122	85 636	232 038	186 821
63 Montant pour déficience grave et prolongée des fonctions mentales ou physiques	4 029	10 243	3 865	9 831	7 894	20 074
64 Frais pour soins médicaux non dispensés dans votre région	580	960	725	861	1 305	1 821
65 Frais médicaux	129 790	254 460	93 604	179 076	223 394	433 536
66 Intérêts payés sur un prêt étudiant	1 760	919	2 170	959	3 930	1 878
67 Total des montants	312 483	3 919 092	313 408	3 847 184	625 891	7 766 276
68 Crédits d'impôt non remboursables	312 483	783 818	313 408	769 437	625 891	1 553 255
69 Crédit d'impôt pour pompier volontaire	560	269	20	10	580	278
70 Crédit d'impôt pour les travailleurs d'expérience						
71 Crédit d'impôt pour nouveau diplômé travaillant dans une région ressource éloignée	272	595	388	685	660	1 280
72 Crédit d'impôt pour dons	85 077	16 046	68 347	7 242	153 424	23 288
73 Crédit d'impôt pour frais de scolarité et d'examen	4 431	884	7 560	1 207	11 991	2 091
74 Crédit d'impôt pour frais de scolarité et d'examen transféré par un enfant	28 413	8 430	18 620	5 450	47 033	13 880
<b>75 TOTAL DES CRÉDITS D'IMPÔT NON REMBOURSABLES</b>	<b>312 512</b>	<b>810 085</b>	<b>313 409</b>	<b>784 040</b>	<b>625 921</b>	<b>1 594 124</b>



TABLEAU 3 (suite)

**Statistiques fiscales détaillées selon l'âge et le sexe****Québec – 2013**

(nombre de contribuables, montants en milliers de dollars)

Composantes	Hommes		50 à 54 ans Femmes		Total	
	Nombre	Montant	Nombre	Montant	Nombre	Montant
<b>CALCUL DE L'IMPÔT ET DES COTISATIONS À PAYER</b>						
76 Impôt sur le revenu imposable	305 124	3 378 786	296 993	2 067 526	602 117	5 446 312
77 Crédit d'impôt pour contribution à des partis politiques autorisés du Québec	2 209	271	1 292	143	3 501	413
78 Crédit d'impôt pour dividendes	52 093	94 217	44 096	37 346	96 189	131 564
79 Crédit d'impôt pour acquisition d'actions de Capital régional et coopératif Desjardins	2 920	6 533	2 642	5 630	5 562	12 162
80 Crédit d'impôt relatif à un fonds de travailleurs	35 499	19 455	29 322	13 768	64 821	33 223
81 Crédits d'impôt transférés d'un conjoint à l'autre	39 413	53 990	14 638	15 069	54 051	69 059
82 Impôt à payer	246 619	2 367 887	225 055	1 294 676	471 674	3 662 563
83 Droits d'immatriculation au registre des entreprises	17 667	601	10 617	361	28 284	962
84 Cotisation au RQAP pour un travail autonome ou hors du Québec	37 202	7 925	32 799	5 948	70 001	13 873
85 Versements anticipés de crédits d'impôt	857	1 922	728	907	1 585	2 828
86 Impôts spéciaux	4 205	2 835	2 742	927	6 947	3 761
87 Cotisation au RRQ pour un travail autonome	27 738	54 326	25 148	41 339	52 886	95 665
88 Cotisation au Fonds des services de santé	50 582	11 014	38 568	6 558	89 150	17 572
89 Cotisation au régime d'assurance médicaments du Québec	59 532	29 909	51 545	23 549	111 077	53 458
90 Contribution santé	248 193	52 843	216 600	35 730	464 793	88 572
<b>91 IMPÔT ET COTISATIONS À PAYER</b>	<b>271 888</b>	<b>2 529 262</b>	<b>252 072</b>	<b>1 409 995</b>	<b>523 960</b>	<b>3 939 256</b>
<b>CALCUL DU REMBOURSEMENT OU DU SOLDE À PAYER</b>						
92 Impôt du Québec retenu à la source	242 743	2 275 657	233 794	1 280 718	476 537	3 556 375
93 Impôt du Québec retenu à la source transféré à votre conjoint	2 544	3 912	668	691	3 212	4 603
94 Impôt du Québec retenu à la source transféré par votre conjoint	1 425	1 407	11 205	16 216	12 630	17 623
95 Cotisation payée en trop au RRQ ou au RPC	90 169	13 209	99 602	6 821	189 771	20 030
96 Impôt payé par acomptes provisionnels	12 698	208 671	8 406	104 550	21 104	313 221
97 Partie transférable de l'impôt retenu pour une autre province	6 641	58 815	4 998	31 532	11 639	90 348
98 Crédit d'impôt pour frais de garde d'enfants	13 402	7 612	6 779	3 839	20 181	11 451
99 Crédits d'impôt relatifs à la prime au travail	19 954	17 451	16 201	12 262	36 155	29 713
100 Cotisation payée en trop au RQAP	76 107	796	85 034	326	161 141	1 123
101 Crédit d'impôt pour maintien à domicile des aînés						
102 Remboursement de TVQ à un salarié ou à un membre d'une société de personnes	9 035	2 737	8 386	878	17 421	3 615
103 Crédit d'impôt ÉcoRénov	986	1 719	565	953	1 551	2 673
104 Autres crédits d'impôt moins le crédit d'impôt ÉcoRénov	26 734	10 136	24 601	9 823	51 335	19 960
<b>105 IMPÔT PAYÉ ET AUTRES CRÉDITS D'IMPÔT</b>	<b>267 618</b>	<b>2 594 299</b>	<b>256 280</b>	<b>1 467 227</b>	<b>523 898</b>	<b>4 061 526</b>
106 Compensation financière pour maintien à domicile						
<b>107 SOLDE À PAYER</b>	<b>86 955</b>	<b>247 510</b>	<b>83 936</b>	<b>135 581</b>	<b>170 891</b>	<b>383 091</b>
108 Somme jointe	15 231	60 561	13 791	30 157	29 022	90 718
<b>109 REMBOURSEMENT</b>	<b>196 978</b>	<b>-312 548</b>	<b>188 815</b>	<b>-192 813</b>	<b>385 793</b>	<b>-505 361</b>
110 Remboursement anticipé	9 672	10 893	9 089	8 380	18 761	19 273
<b>AUTRES CRÉDITS D'IMPÔT REMBOURSABLES</b>						
111 Soutien aux enfants	8 727	18 328	62 435	110 580	71 162	128 908
112 Crédit d'impôt pour la solidarité	99 999	65 659	94 368	62 227	194 367	127 886
<b>113 IMPÔT À PAYER MOINS LES CRÉDITS D'IMPÔT REMBOURSABLES</b>	<b>296 909</b>	<b>2 244 244</b>	<b>279 305</b>	<b>1 094 115</b>	<b>576 214</b>	<b>3 338 359</b>
114 Impôt à payer moins les crédits d'impôt remboursables (sans le soutien aux enfants)	296 723	2 262 573	270 451	1 204 694	567 174	3 467 267

TABLEAU 3 (suite)

**Statistiques fiscales détaillées selon l'âge et le sexe****Québec – 2013**

(nombre de contribuables, montants en milliers de dollars)

Composantes	55 à 59 ans					
	Hommes		Femmes		Total	
	Nombre	Montant	Nombre	Montant	Nombre	Montant
1 Contribuables imposables	229 027		207 940		436 967	
2 Contribuables non imposables	69 624		94 210		163 834	
3 Tous les contribuables	298 651		302 150		600 801	
<b>CALCUL DU REVENU TOTAL</b>						
4 Revenus d'emploi	221 563	12 315 887	205 562	7 721 626	427 125	20 037 513
5 Correction des revenus d'emploi	15 560	5 897	605	82	16 165	5 979
6 Autres revenus d'emploi	16 102	122 431	10 605	82 400	26 707	204 830
7 Prestations d'assurance parentale	152	924	44	323	196	1 246
8 Prestations d'assurance-emploi	40 883	272 376	30 625	147 735	71 508	420 111
9 Pension de la Sécurité de la vieillesse					14	53
10 Prestations du RRQ ou du RPC	13 367	129 857	23 163	212 383	36 530	342 240
11 Prestations d'un régime de retraite, d'un REER, d'un FERR, d'un RPDB ou d'un RPAC, ou rentes	49 506	1 654 777	49 588	1 317 809	99 094	2 972 587
12 Revenus de retraite transférés par votre conjoint	6 062	53 208	33 079	401 092	39 141	454 301
13 Dividendes de sociétés canadiennes imposables	55 835	980 605	47 233	371 565	103 068	1 352 170
14 Intérêts et autres revenus de placement	78 493	210 150	83 453	147 074	161 946	357 224
15 Revenus de location	27 883	151 448	21 011	70 161	48 894	221 609
16 Gains en capital imposables	27 645	330 810	26 113	152 372	53 758	483 182
17 Pension alimentaire reçue	78	833	1 969	31 873	2 047	32 706
18 Prestations d'assistance sociale	27 428	218 887	24 793	198 731	52 221	417 618
19 Indemnités de remplacement du revenu et versement net des suppléments fédéraux	16 576	232 958	8 482	82 374	25 058	315 332
20 Autres revenus	56 607	545 413	52 249	396 192	108 856	941 605
21 Revenus nets d'entreprise autres que ceux visés ci-après	26 668	452 237	20 971	256 612	47 639	708 849
22 Revenus nets d'agriculture	4 840	33 968	1 864	8 976	6 704	42 944
23 Revenus nets de pêche	166	4 233	12	299	178	4 532
24 Revenus nets de profession	7 060	898 547	5 598	303 891	12 658	1 202 438
25 Revenus nets de travail à la commission	2 630	70 562	1 816	35 642	4 446	106 204
26 Revenus provenant d'une société de personnes alloués à un associé retiré	32	719	13	109	45	828
27 Revenus provenant d'une société de personnes alloués à un associé déterminé	1 348	11 610	513	2 420	1 861	14 030
28 Revenus d'entreprise	42 201	1 471 876	30 825	607 950	73 026	2 079 826
<b>29 REVENU TOTAL</b>	<b>298 651</b>	<b>18 698 369</b>	<b>302 150</b>	<b>11 941 763</b>	<b>600 801</b>	<b>30 640 132</b>
<b>CALCUL DU REVENU NET</b>						
30 Déduction pour travailleur	237 548	234 672	217 549	202 976	455 097	437 648
31 Déduction pour régime de pension agréé (RPA)	85 193	315 157	90 665	288 260	175 858	603 417
32 Dépenses d'emploi et déductions liées à l'emploi	13 286	66 675	6 598	15 880	19 884	82 556
33 Déduction pour REER ou RPAC	117 074	807 434	100 796	473 223	217 870	1 280 656
34 Pension alimentaire payée (montant déductible)	2 256	39 452	50	484	2 306	39 936
35 Frais de déménagement	237	1 974	188	993	425	2 967
36 Frais financiers et frais d'intérêts	15 572	66 206	10 835	27 667	26 407	93 873
37 Perte à l'égard d'un placement dans une entreprise	204	5 795	87	2 091	291	7 886
38 Déduction pour résident d'une région éloignée reconnue	2 093	7 530	1 129	3 943	3 222	11 473
39 Déduction pour frais d'exploration et de mise en valeur	1 035	10 197	376	2 300	1 411	12 497
40 Déduction pour cotisations au RRQ et au RQAP pour un travail autonome	29 212	29 617	22 453	17 405	51 665	47 021
41 Autres déductions	42 806	603 541	26 683	301 287	69 489	904 828
42 Report du rajustement des frais de placement	2 119	5 222	1 145	1 172	3 264	6 394
43 Rajustement des frais de placement	3 634	10 843	2 159	3 165	5 793	14 008
44 Total des déductions : calcul du revenu net	252 998	2 182 628	231 474	1 334 516	484 472	3 517 144
<b>45 REVENU NET</b>	<b>294 142</b>	<b>16 535 543</b>	<b>287 205</b>	<b>10 615 210</b>	<b>581 347</b>	<b>27 150 754</b>

TABLEAU 3 (suite)

### Statistiques fiscales détaillées selon l'âge et le sexe Québec – 2013

(nombre de contribuables, montants en milliers de dollars)

Composantes	55 à 59 ans				Total	
	Hommes		Femmes		Nombre	Montant
	Nombre	Montant	Nombre	Montant		
<b>CALCUL DU REVENU IMPOSABLE</b>						
46 Rajustement de déductions	1 558	2 657	1 295	1 288	2 853	3 945
47 Prestation universelle pour la garde d'enfants et revenus d'un REEI	797	1 002	233	300	1 030	1 302
48 Total des montants des lignes 45, 46 et 47	294 238	16 539 202	287 276	10 616 798	581 514	27 156 000
49 Déductions pour investissements stratégiques	1 397	12 446	499	2 778	1 896	15 224
50 Pertes d'autres années, autres que des pertes nettes en capital	824	16 967	525	3 498	1 349	20 465
51 Pertes nettes en capital d'autres années	8 414	28 683	6 363	13 200	14 777	41 883
52 Déduction pour gains en capital	1 514	94 220	745	29 942	2 259	124 162
53 Déduction pour Indien	636	23 578	786	26 832	1 422	50 409
54 Déductions pour certains revenus	17 014	235 086	8 994	84 841	26 008	319 927
55 Déductions diverses	2 973	393 333	1 636	20 548	4 609	113 881
56 Total des déductions : calcul du revenu imposable	31 125	504 313	18 889	181 639	50 014	685 952
<b>57 REVENU IMPOSABLE</b>	<b>291 153</b>	<b>16 038 373</b>	<b>285 668</b>	<b>10 436 555</b>	<b>576 821</b>	<b>26 474 928</b>
<b>CALCUL DES CRÉDITS D'IMPÔT NON REMBOURSABLES</b>						
58 Montant personnel de base	298 325	3 332 007	302 058	3 375 462	600 383	6 707 469
59 Redressement pour indemnités de remplacement du revenu	10 131	47 288	5 792	24 868	15 923	72 156
60 Montant accordé en raison de l'âge, pour personne vivant seule ou pour revenus de retraite	47 224	67 140	55 630	80 564	102 854	147 704
61 Montant pour personnes à charge et montant transféré par un enfant majeur aux études postsecondaires	11 688	40 601	6 546	21 486	18 234	62 087
62 Cotisations syndicales, professionnelles ou autres	104 789	83 431	91 450	64 559	196 239	147 990
63 Montant pour déficience grave et prolongée des fonctions mentales ou physiques	4 974	12 638	4 672	11 858	9 646	24 497
64 Frais pour soins médicaux non dispensés dans votre région	732	1 146	723	861	1 455	2 007
65 Frais médicaux	130 232	267 448	91 940	177 842	222 172	445 291
66 Intérêts payés sur un prêt étudiant	753	363	1 021	488	1 774	851
67 Total des montants	298 339	3 757 486	302 061	3 708 254	600 400	7 465 740
68 Crédits d'impôt non remboursables	298 339	751 497	302 061	741 651	600 400	1 493 148
69 Crédit d'impôt pour pompier volontaire	363	174	10	5	373	179
70 Crédit d'impôt pour les travailleurs d'expérience						
71 Crédit d'impôt pour nouveau diplômé travaillant dans une région ressource éloignée	184	364	142	216	326	580
72 Crédit d'impôt pour dons	84 885	18 892	66 871	9 684	151 756	28 576
73 Crédit d'impôt pour frais de scolarité et d'examen	2 875	497	5 032	702	7 907	1 199
74 Crédit d'impôt pour frais de scolarité et d'examen transféré par un enfant	16 160	5 758	8 588	2 926	24 748	8 683
<b>75 TOTAL DES CRÉDITS D'IMPÔT NON REMBOURSABLES</b>	<b>298 350</b>	<b>777 197</b>	<b>302 060</b>	<b>755 180</b>	<b>600 410</b>	<b>1 532 377</b>

TABLEAU 3 (suite)

**Statistiques fiscales détaillées selon l'âge et le sexe****Québec – 2013**

(nombre de contribuables, montants en milliers de dollars)

Composantes	Hommes		55 à 59 ans Femmes		Total	
	Nombre	Montant	Nombre	Montant	Nombre	Montant
<b>CALCUL DE L'IMPÔT ET DES COTISATIONS À PAYER</b>						
76 Impôt sur le revenu imposable	291 143	3 024 378	285 660	1 819 349	576 803	4 843 727
77 Crédit d'impôt pour contribution à des partis politiques autorisés du Québec	2 515	292	1 480	159	3 995	451
78 Crédit d'impôt pour dividendes	55 701	93 108	47 048	35 559	102 749	128 667
79 Crédit d'impôt pour acquisition d'actions de Capital régional et coopératif Desjardins	4 081	9 354	3 148	6 787	7 229	16 141
80 Crédit d'impôt relatif à un fonds de travailleurs	36 543	21 591	28 794	14 932	65 337	36 523
81 Crédits d'impôt transférés d'un conjoint à l'autre	41 205	54 887	15 124	13 926	56 329	68 813
82 Impôt à payer	229 027	2 040 405	207 940	1 083 774	436 967	3 124 179
83 Droits d'immatriculation au registre des entreprises	14 720	500	7 902	269	22 622	769
84 Cotisation au RQAP pour un travail autonome ou hors du Québec	34 074	7 376	26 661	4 674	60 735	12 050
85 Versements anticipés de crédits d'impôt	407	765	322	357	729	1 122
86 Impôts spéciaux	3 646	1 223	2 216	571	5 862	1 794
87 Cotisation au RRQ pour un travail autonome	26 320	51 865	20 777	33 495	47 097	85 360
88 Cotisation au Fonds des services de santé	80 968	15 986	73 539	11 165	154 507	27 151
89 Cotisation au régime d'assurance médicaments du Québec	62 014	32 128	63 831	30 422	125 845	62 550
90 Contribution santé	233 143	47 486	201 009	31 437	434 152	78 922
<b>91 IMPÔT ET COTISATIONS À PAYER</b>	<b>256 007</b>	<b>2 197 734</b>	<b>236 752</b>	<b>1 196 165</b>	<b>492 759</b>	<b>3 393 899</b>
<b>CALCUL DU REMBOURSEMENT OU DU SOLDE À PAYER</b>						
92 Impôt du Québec retenu à la source	227 764	1 949 243	216 376	1 056 268	444 140	3 005 511
93 Impôt du Québec retenu à la source transféré à votre conjoint	18 489	29 917	7 310	7 936	25 799	37 853
94 Impôt du Québec retenu à la source transféré par votre conjoint	5 273	5 451	28 576	43 039	33 849	48 490
95 Cotisation payée en trop au RRQ ou au RPC	87 075	10 839	94 151	5 824	181 226	16 663
96 Impôt payé par acomptes provisionnels	14 285	235 698	8 814	92 788	23 099	328 486
97 Partie transférable de l'impôt retenu pour une autre province	5 101	42 844	3 359	17 703	8 460	60 547
98 Crédit d'impôt pour frais de garde d'enfants	3 981	2 559	1 108	734	5 089	3 293
99 Crédits d'impôt relatifs à la prime au travail	13 899	10 218	9 624	5 276	23 523	15 494
100 Cotisation payée en trop au RQAP	68 722	581	74 498	228	143 220	809
101 Crédit d'impôt pour maintien à domicile des aînés						
102 Remboursement de TVQ à un salarié ou à un membre d'une société de personnes	7 577	2 246	6 829	659	14 406	2 904
103 Crédit d'impôt ÉcoRénov	912	1 527	519	767	1 431	2 294
104 Autres crédits d'impôt moins le crédit d'impôt ÉcoRénov	18 676	9 235	19 053	8 832	37 729	18 068
<b>105 IMPÔT PAYÉ ET AUTRES CRÉDITS D'IMPÔT</b>	<b>250 005</b>	<b>2 240 524</b>	<b>240 755</b>	<b>1 224 181</b>	<b>490 760</b>	<b>3 464 706</b>
106 Compensation financière pour maintien à domicile						
<b>107 SOLDE À PAYER</b>	<b>88 612</b>	<b>247 203</b>	<b>91 423</b>	<b>139 815</b>	<b>180 035</b>	<b>387 018</b>
108 Somme jointe	17 700	70 236	17 438	35 718	35 138	105 953
<b>109 REMBOURSEMENT</b>	<b>178 218</b>	<b>-289 994</b>	<b>165 470</b>	<b>-167 831</b>	<b>343 688</b>	<b>-457 824</b>
110 Remboursement anticipé	9 708	10 749	8 923	8 007	18 631	18 755
<b>AUTRES CRÉDITS D'IMPÔT REMBOURSABLES</b>						
111 Soutien aux enfants	3 180	7 018	13 969	24 520	17 149	31 538
112 Crédit d'impôt pour la solidarité	99 274	65 596	93 334	61 541	192 608	127 136
<b>113 IMPÔT À PAYER MOINS LES CRÉDITS D'IMPÔT REMBOURSABLES</b>	<b>281 469</b>	<b>1 942 006</b>	<b>256 887</b>	<b>981 445</b>	<b>538 356</b>	<b>2 923 451</b>
114 Impôt à payer moins les crédits d'impôt remboursables (sans le soutien aux enfants)	281 385	1 949 024	254 622	1 005 966	536 007	2 954 989

TABLEAU 3 (suite)

**Statistiques fiscales détaillées selon l'âge et le sexe****Québec – 2013**

(nombre de contribuables, montants en milliers de dollars)

Composantes	60 à 64 ans				Total	
	Hommes		Femmes		Nombre	Montant
	Nombre	Montant	Nombre	Montant		
1 Contribuables imposables	188 877		164 459		353 336	
2 Contribuables non imposables	67 177		98 779		165 956	
3 Tous les contribuables	256 054		263 238		519 292	
<b>CALCUL DU REVENU TOTAL</b>						
4 Revenus d'emploi	153 129	6 160 246	122 492	3 234 296	275 621	9 394 542
5 Correction des revenus d'emploi	10 567	7 463	344	86	10 911	7 549
6 Autres revenus d'emploi	10 277	81 704	6 444	50 168	16 721	131 873
7 Prestations d'assurance parentale	66	381	34	125	100	507
8 Prestations d'assurance-emploi	29 212	201 958	18 473	90 079	47 685	292 037
9 Pension de la Sécurité de la vieillesse	34	162	45	195	79	357
10 Prestations du RRQ ou du RPC	159 479	1 030 640	184 040	1 009 562	343 519	2 040 202
11 Prestations d'un régime de retraite, d'un REER, d'un FERR, d'un RPDB ou d'un RPAC, ou rentes	98 867	3 095 365	93 872	2 261 965	192 739	5 357 330
12 Revenus de retraite transférés par votre conjoint	11 664	99 265	47 578	537 929	59 242	637 194
13 Dividendes de sociétés canadiennes imposables	51 728	877 255	43 639	306 286	95 367	1 183 541
14 Intérêts et autres revenus de placement	76 239	221 821	82 368	164 489	158 607	386 309
15 Revenus de location	23 124	163 167	16 732	74 601	39 856	237 768
16 Gains en capital imposables	26 404	369 324	25 323	147 010	51 727	516 334
17 Pension alimentaire reçue	55	613	1 794	28 394	1 849	29 007
18 Prestations d'assistance sociale	22 536	154 369	22 563	164 822	45 099	319 191
19 Indemnités de remplacement du revenu et versement net des suppléments fédéraux	17 167	241 122	29 347	178 004	46 514	419 126
20 Autres revenus	54 341	495 675	47 516	350 588	101 857	846 262
21 Revenus nets d'entreprise autres que ceux visés ci-après	22 137	337 094	14 865	154 863	37 002	491 956
22 Revenus nets d'agriculture	4 333	20 126	1 380	5 389	5 713	25 515
23 Revenus nets de pêche	122	2 272	20	237	142	2 509
24 Revenus nets de profession	6 821	664 718	4 087	173 980	10 908	838 698
25 Revenus nets de travail à la commission	2 426	59 242	1 312	24 894	3 738	84 137
26 Revenus provenant d'une société de personnes alloués à un associé retiré	66	4 743	24	694	90	5 436
27 Revenus provenant d'une société de personnes alloués à un associé déterminé	1 342	23 760	455	4 111	1 797	27 871
28 Revenus d'entreprise	36 633	1 111 955	22 242	364 167	58 875	1 476 121
<b>29 REVENU TOTAL</b>	<b>256 054</b>	<b>14 312 484</b>	<b>263 238</b>	<b>8 962 767</b>	<b>519 292</b>	<b>23 275 251</b>
<b>CALCUL DU REVENU NET</b>						
30 Déduction pour travailleur	155 555	138 460	125 302	102 065	280 857	240 526
31 Déduction pour régime de pension agréé (RPA)	39 780	125 655	38 216	96 375	77 996	222 030
32 Dépenses d'emploi et déductions liées à l'emploi	8 482	39 524	3 302	7 664	11 784	47 187
33 Déduction pour REER ou RPAC	71 812	504 641	53 804	251 299	125 616	755 941
34 Pension alimentaire payée (montant déductible)	2 106	35 610	37	260	2 143	35 870
35 Frais de déménagement	122	783	77	406	199	1 190
36 Frais financiers et frais d'intérêts	15 187	60 224	10 870	28 234	26 057	88 458
37 Perte à l'égard d'un placement dans une entreprise	148	4 715	80	2 677	228	7 392
38 Déduction pour résident d'une région éloignée reconnue	1 553	5 381	858	3 001	2 411	8 382
39 Déduction pour frais d'exploration et de mise en valeur	993	8 698	308	1 950	1 301	10 648
40 Déduction pour cotisations au RRQ et au RQAP pour un travail autonome	24 623	23 424	15 457	10 743	40 080	34 167
41 Autres déductions	60 757	804 114	29 653	322 437	90 410	1 126 552
42 Report du rajustement des frais de placement	1 743	4 939	929	1 253	2 672	6 192
43 Rajustement des frais de placement	3 000	8 180	1 777	1 827	4 777	10 006
44 Total des déductions : calcul du revenu net	192 850	1 747 990	151 744	826 538	344 594	2 574 528
<b>45 REVENU NET</b>	<b>254 046</b>	<b>12 572 472</b>	<b>259 203</b>	<b>8 141 104</b>	<b>513 249</b>	<b>20 713 576</b>

TABLEAU 3 (suite)

**Statistiques fiscales détaillées selon l'âge et le sexe****Québec – 2013**

(nombre de contribuables, montants en milliers de dollars)

Composantes	60 à 64 ans				Total	
	Hommes		Femmes		Nombre	Montant
	Nombre	Montant	Nombre	Montant		
<b>CALCUL DU REVENU IMPOSABLE</b>						
46 Rajustement de déductions	1 193	1 673	918	1 104	2 111	2 777
47 Prestation universelle pour la garde d'enfants et revenus d'un REEI	246	279	82	118	328	397
48 Total des montants des lignes 45, 46 et 47	254 085	12 574 424	259 224	8 142 326	513 309	20 716 750
49 Déductions pour investissements stratégiques	1 019	9 462	285	1 314	1 304	10 776
50 Pertes d'autres années, autres que des pertes nettes en capital	710	6 616	380	2 778	1 090	9 394
51 Pertes nettes en capital d'autres années	8 458	33 202	6 685	14 034	15 143	47 236
52 Déduction pour gains en capital	1 419	80 933	625	28 140	2 044	109 073
53 Déduction pour Indien	467	15 675	547	15 447	1 014	31 123
54 Déductions pour certains revenus	17 384	242 183	29 522	178 734	46 906	420 917
55 Déductions diverses	2 905	78 612	2 282	14 864	5 187	93 476
56 Total des déductions : calcul du revenu imposable	30 727	466 683	39 027	255 311	69 754	721 994
<b>57 REVENU IMPOSABLE</b>	<b>252 047</b>	<b>12 109 856</b>	<b>256 199</b>	<b>7 888 110</b>	<b>508 246</b>	<b>19 997 965</b>
<b>CALCUL DES CRÉDITS D'IMPÔT NON REMBOURSABLES</b>						
58 Montant personnel de base	255 820	2 858 029	263 123	2 940 619	518 943	5 798 648
59 Redressement pour indemnités de remplacement du revenu	7 733	43 902	3 660	20 014	11 393	63 916
60 Montant accordé en raison de l'âge, pour personne vivant seule ou pour revenus de retraite	64 192	108 571	76 518	126 990	140 710	235 561
61 Montant pour personnes à charge et montant transféré par un enfant majeur aux études postsecondaires	4 616	16 134	1 920	6 470	6 536	22 604
62 Cotisations syndicales, professionnelles ou autres	59 312	40 564	44 459	25 505	103 771	66 069
63 Montant pour déficience grave et prolongée des fonctions mentales ou physiques	5 800	14 743	5 223	13 262	11 023	28 005
64 Frais pour soins médicaux non dispensés dans votre région	792	1 059	767	980	1 559	2 039
65 Frais médicaux	120 697	262 381	80 651	155 078	201 348	417 459
66 Intérêts payés sur un prêt étudiant	317	217	420	248	737	466
67 Total des montants	255 824	3 257 795	263 129	3 249 140	518 953	6 506 935
68 Crédits d'impôt non remboursables	255 824	651 559	263 129	649 828	518 953	1 301 387
69 Crédit d'impôt pour pompier volontaire					169	81
70 Crédit d'impôt pour les travailleurs d'expérience	10	4	13	5	23	9
71 Crédit d'impôt pour nouveau diplômé travaillant dans une région ressource éloignée	72	114	40	52	112	165
72 Crédit d'impôt pour dons	75 603	19 284	56 936	7 674	132 539	26 958
73 Crédit d'impôt pour frais de scolarité et d'examen	1 933	244	3 445	352	5 378	596
74 Crédit d'impôt pour frais de scolarité et d'examen transféré par un enfant	5 404	2 070	2 128	825	7 532	2 895
<b>75 TOTAL DES CRÉDITS D'IMPÔT NON REMBOURSABLES</b>	<b>255 832</b>	<b>673 356</b>	<b>263 130</b>	<b>658 741</b>	<b>518 962</b>	<b>1 332 097</b>

TABLEAU 3 (suite)

**Statistiques fiscales détaillées selon l'âge et le sexe****Québec – 2013**

(nombre de contribuables, montants en milliers de dollars)

Composantes	Hommes		60 à 64 ans Femmes		Total	
	Nombre	Montant	Nombre	Montant	Nombre	Montant
<b>CALCUL DE L'IMPÔT ET DES COTISATIONS À PAYER</b>						
76 Impôt sur le revenu imposable	252 044	2 244 930	256 194	1 349 172	508 238	3 594 102
77 Crédit d'impôt pour contribution à des partis politiques autorisés du Québec	2 645	294	1 554	155	4 199	449
78 Crédit d'impôt pour dividendes	51 609	84 935	43 493	29 815	95 102	114 751
79 Crédit d'impôt pour acquisition d'actions de Capital régional et coopératif Desjardins	3 395	7 684	2 588	5 528	5 983	13 212
80 Crédit d'impôt relatif à un fonds de travailleurs	19 116	11 653	12 837	6 828	31 953	18 480
81 Crédits d'impôt transférés d'un conjoint à l'autre	37 735	43 600	11 219	8 257	48 954	51 857
82 Impôt à payer	188 877	1 422 387	164 459	739 269	353 336	2 161 656
83 Droits d'immatriculation au registre des entreprises	10 961	373	5 154	175	16 115	548
84 Cotisation au RQAP pour un travail autonome ou hors du Québec	27 197	5 654	17 762	2 919	44 959	8 573
85 Versements anticipés de crédits d'impôt	176	338	108	134	284	473
86 Impôts spéciaux	2 927	1 008	1 533	463	4 460	1 470
87 Cotisation au RRQ pour un travail autonome	21 814	41 039	14 169	21 391	35 983	62 429
88 Cotisation au Fonds des services de santé	125 951	23 149	112 461	16 754	238 412	39 903
89 Cotisation au régime d'assurance médicaments du Québec	73 156	39 345	94 960	46 130	168 116	85 475
90 Contribution santé	195 386	36 119	160 557	23 465	355 943	59 583
<b>91 IMPÔT ET COTISATIONS À PAYER</b>	<b>217 565</b>	<b>1 569 411</b>	<b>203 111</b>	<b>850 699</b>	<b>420 676</b>	<b>2 420 110</b>
<b>CALCUL DU REMBOURSEMENT OU DU SOLDE À PAYER</b>						
92 Impôt du Québec retenu à la source	188 401	1 272 058	168 281	652 223	356 682	1 924 281
93 Impôt du Québec retenu à la source transféré à votre conjoint	37 329	58 424	12 619	12 825	49 948	71 249
94 Impôt du Québec retenu à la source transféré par votre conjoint	9 842	9 764	39 371	54 385	49 213	64 148
95 Cotisation payée en trop au RRQ ou au RPC	65 545	6 613	60 801	3 686	126 346	10 299
96 Impôt payé par acomptes provisionnels	17 198	230 153	10 591	82 764	27 789	312 918
97 Partie transférable de l'impôt retenu pour une autre province	2 797	18 863	1 677	6 475	4 474	25 338
98 Crédit d'impôt pour frais de garde d'enfants	1 099	749	202	155	1 301	904
99 Crédits d'impôt relatifs à la prime au travail	7 630	4 330	4 665	1 679	12 295	6 009
100 Cotisation payée en trop au RQAP	46 426	275	44 726	118	91 152	393
101 Crédit d'impôt pour maintien à domicile des aînés						
102 Remboursement de TVQ à un salarié ou à un membre d'une société de personnes	4 725	1 366	2 991	279	7 716	1 645
103 Crédit d'impôt ÉcoRénov	804	1 282	400	607	1 204	1 889
104 Autres crédits d'impôt moins le crédit d'impôt ÉcoRénov	12 726	6 669	13 109	6 152	25 835	12 821
<b>105 IMPÔT PAYÉ ET AUTRES CRÉDITS D'IMPÔT</b>	<b>206 963</b>	<b>1 493 697</b>	<b>195 392</b>	<b>795 697</b>	<b>402 355</b>	<b>2 289 394</b>
106 Compensation financière pour maintien à domicile						
<b>107 SOLDE À PAYER</b>	<b>106 325</b>	<b>258 397</b>	<b>112 728</b>	<b>152 877</b>	<b>219 053</b>	<b>411 273</b>
108 Somme jointe	23 889	71 968	25 434	39 133	49 323	111 101
<b>109 REMBOURSEMENT</b>	<b>119 150</b>	<b>-182 683</b>	<b>105 841</b>	<b>-97 874</b>	<b>224 991</b>	<b>-280 557</b>
110 Remboursement anticipé	7 877	8 031	6 553	5 121	14 430	13 153
<b>AUTRES CRÉDITS D'IMPÔT REMBOURSABLES</b>						
111 Soutien aux enfants	1 044	2 451	1 832	3 574	2 876	6 025
112 Crédit d'impôt pour la solidarité	95 540	63 120	91 655	60 971	187 195	124 091
<b>113 IMPÔT À PAYER MOINS LES CRÉDITS D'IMPÔT REMBOURSABLES</b>	<b>239 306</b>	<b>1 342 420</b>	<b>214 061</b>	<b>665 853</b>	<b>453 367</b>	<b>2 008 273</b>
114 Impôt à payer moins les crédits d'impôt remboursables (sans le soutien aux enfants)	239 274	1 344 871	213 716	669 426	452 990	2 014 297

TABLEAU 3 (suite)

**Statistiques fiscales détaillées selon l'âge et le sexe****Québec – 2013**

(nombre de contribuables, montants en milliers de dollars)

Composantes	65 à 69 ans				Total	
	Hommes		Femmes		Nombre	Montant
	Nombre	Montant	Nombre	Montant		
1 Contribuables imposables	137 178		120 844		258 022	
2 Contribuables non imposables	82 191		109 357		191 548	
3 Tous les contribuables	219 369		230 201		449 570	
<b>CALCUL DU REVENU TOTAL</b>						
4 Revenus d'emploi	84 559	2 107 964	54 536	874 874	139 095	2 982 838
5 Correction des revenus d'emploi	5 625	4 314	108	68	5 733	4 381
6 Autres revenus d'emploi	3 872	17 846	2 078	8 861	5 950	26 706
7 Prestations d'assurance parentale	15	45	15	31	30	77
8 Prestations d'assurance-emploi	12 877	91 333	5 996	29 095	18 873	120 428
9 Pension de la Sécurité de la vieillesse	208 076	1 213 677	221 205	1 288 462	429 281	2 502 138
10 Prestations du RRQ ou du RPC	209 574	1 449 799	215 874	1 157 747	425 448	2 607 546
11 Prestations d'un régime de retraite, d'un REER, d'un FERR, d'un RPDB ou d'un RPAC, ou rentes	122 449	2 688 691	105 882	1 728 978	228 331	4 417 669
12 Revenus de retraite transférés par votre conjoint	13 963	101 633	52 470	512 196	66 433	613 829
13 Dividendes de sociétés canadiennes imposables	46 442	757 275	40 051	249 250	86 493	1 006 524
14 Intérêts et autres revenus de placement	72 263	227 797	79 316	173 560	151 579	401 356
15 Revenus de location	18 935	143 803	12 891	67 162	31 826	210 966
16 Gains en capital imposables	24 228	275 209	23 696	126 937	47 924	402 146
17 Pension alimentaire reçue	38	341	1 176	17 486	1 214	17 827
18 Prestations d'assistance sociale	4 535	18 349	4 635	20 402	9 170	38 751
19 Indemnités de remplacement du revenu et versement net des suppléments fédéraux	75 931	403 895	88 260	417 478	164 191	821 373
20 Autres revenus	42 426	354 164	35 429	249 580	77 855	603 744
21 Revenus nets d'entreprise autres que ceux visés ci-après	14 780	165 329	7 793	61 644	22 573	226 973
22 Revenus nets d'agriculture	3 516	6 827	890	2 459	4 406	9 286
23 Revenus nets de pêche					85	1 165
24 Revenus nets de profession	5 224	396 557	2 216	60 971	7 440	457 528
25 Revenus nets de travail à la commission	1 687	30 470	767	10 460	2 454	40 930
26 Revenus provenant d'une société de personnes alloués à un associé retiré	106	8 122	20	501	126	8 622
27 Revenus provenant d'une société de personnes alloués à un associé déterminé	1 231	31 718	380	2 396	1 611	34 114
28 Revenus d'entreprise	26 258	640 132	12 245	138 487	38 503	778 619
<b>29 REVENU TOTAL</b>	<b>219 369</b>	<b>10 496 265</b>	<b>230 201</b>	<b>7 060 653</b>	<b>449 570</b>	<b>17 556 919</b>
<b>CALCUL DU REVENU NET</b>						
30 Déduction pour travailleur	76 930	55 108	50 474	31 994	127 404	87 102
31 Déduction pour régime de pension agréé (RPA)	11 326	28 338	8 984	17 544	20 310	45 882
32 Dépenses d'emploi et déductions liées à l'emploi	3 965	17 738	1 174	2 670	5 139	20 408
33 Déduction pour REER ou RPAC	30 364	238 778	19 777	96 874	50 141	335 652
34 Pension alimentaire payée (montant déductible)	1 452	22 028	22	204	1 474	22 232
35 Frais de déménagement	37	134	27	56	64	190
36 Frais financiers et frais d'intérêts	14 061	56 199	10 365	27 484	24 426	83 683
37 Perte à l'égard d'un placement dans une entreprise	119	3 857	42	890	161	4 747
38 Déduction pour résident d'une région éloignée reconnue	1 107	3 654	686	2 119	1 793	5 773
39 Déduction pour frais d'exploration et de mise en valeur	857	5 661	278	1 225	1 135	6 886
40 Déduction pour cotisations au RRQ et au RQAP pour un travail autonome	14 997	13 295	7 196	4 405	22 193	17 700
41 Autres déductions	76 014	749 582	27 944	263 378	103 958	1 012 961
42 Report du rajustement des frais de placement	1 372	3 337	673	905	2 045	4 242
43 Rajustement des frais de placement	2 387	5 401	1 406	1 587	3 793	6 988
44 Total des déductions : calcul du revenu net	130 725	1 192 307	79 425	448 162	210 150	1 640 469
<b>45 REVENU NET</b>	<b>218 621</b>	<b>9 310 056</b>	<b>229 314</b>	<b>6 615 153</b>	<b>447 935</b>	<b>15 925 210</b>



TABLEAU 3 (suite)

### Statistiques fiscales détaillées selon l'âge et le sexe Québec – 2013

(nombre de contribuables, montants en milliers de dollars)

Composantes	65 à 69 ans				Total	
	Hommes		Femmes		Nombre	Montant
	Nombre	Montant	Nombre	Montant		
<b>CALCUL DU REVENU IMPOSABLE</b>						
46 Rajustement de déductions	1 007	1 379	871	964	1 878	2 343
47 Prestation universelle pour la garde d'enfants et revenus d'un REEI	69	90	46	41	115	130
48 Total des montants des lignes 45, 46 et 47	218 629	9 311 525	229 320	6 616 158	447 949	15 927 683
49 Déductions pour investissements stratégiques	627	5 904	211	955	838	6 860
50 Pertes d'autres années, autres que des pertes nettes en capital	424	5 967	203	2 583	627	8 550
51 Pertes nettes en capital d'autres années	8 171	31 874	6 822	13 736	14 993	45 610
52 Déduction pour gains en capital	1 064	54 340	484	16 076	1 548	70 416
53 Déduction pour Indien	328	8 212	393	8 178	721	16 390
54 Déductions pour certains revenus	75 960	403 998	88 297	417 564	164 257	821 561
55 Déductions diverses	4 582	37 563	4 355	13 404	8 937	50 968
56 Total des déductions : calcul du revenu imposable	87 496	547 859	97 540	472 496	185 036	1 020 354
<b>57 REVENU IMPOSABLE</b>	<b>218 359</b>	<b>8 765 231</b>	<b>229 096</b>	<b>6 144 172</b>	<b>447 455</b>	<b>14 909 404</b>
<b>CALCUL DES CRÉDITS D'IMPÔT NON REMBOURSABLES</b>						
58 Montant personnel de base	219 184	2 449 020	230 122	2 572 337	449 306	5 021 357
59 Redressement pour indemnités de remplacement du revenu	5 116	21 063	2 444	9 980	7 560	31 042
60 Montant accordé en raison de l'âge, pour personne vivant seule ou pour revenus de retraite	148 026	513 635	138 497	462 356	286 523	975 990
61 Montant pour personnes à charge et montant transféré par un enfant majeur aux études postsecondaires	1 594	5 599	453	1 466	2 047	7 065
62 Cotisations syndicales, professionnelles ou autres	26 021	15 115	14 812	6 763	40 833	21 878
63 Montant pour déficience grave et prolongée des fonctions mentales ou physiques	5 245	13 337	4 477	11 379	9 722	24 716
64 Frais pour soins médicaux non dispensés dans votre région	920	1 301	731	887	1 651	2 188
65 Frais médicaux	110 780	245 850	71 535	135 658	182 315	381 509
66 Intérêts payés sur un prêt étudiant	87	70	95	65	182	135
67 Total des montants	219 215	3 222 864	230 140	3 180 932	449 355	6 403 796
68 Crédits d'impôt non remboursables	219 215	644 573	230 140	636 186	449 355	1 280 759
69 Crédit d'impôt pour pompier volontaire					94	45
70 Crédit d'impôt pour les travailleurs d'expérience	50 257	21 470	29 623	12 396	79 880	33 866
71 Crédit d'impôt pour nouveau diplômé travaillant dans une région ressource éloignée	13	11	10	1	23	12
72 Crédit d'impôt pour dons	64 068	16 356	46 464	7 371	110 532	23 727
73 Crédit d'impôt pour frais de scolarité et d'examen	1 198	96	2 222	142	3 420	238
74 Crédit d'impôt pour frais de scolarité et d'examen transféré par un enfant	1 449	625	346	171	1 795	796
<b>75 TOTAL DES CRÉDITS D'IMPÔT NON REMBOURSABLES</b>	<b>219 208</b>	<b>683 167</b>	<b>230 132</b>	<b>656 263</b>	<b>449 340</b>	<b>1 339 430</b>

TABLEAU 3 (suite)

**Statistiques fiscales détaillées selon l'âge et le sexe****Québec – 2013**

(nombre de contribuables, montants en milliers de dollars)

Composantes	Hommes		65 à 69 ans Femmes		Total	
	Nombre	Montant	Nombre	Montant	Nombre	Montant
<b>CALCUL DE L'IMPÔT ET DES COTISATIONS À PAYER</b>						
76 Impôt sur le revenu imposable	218 359	1 588 971	229 096	1 032 878	447 455	2 621 849
77 Crédit d'impôt pour contribution à des partis politiques autorisés du Québec	2 623	279	1 433	130	4 056	409
78 Crédit d'impôt pour dividendes	46 326	75 020	39 911	25 551	86 237	100 571
79 Crédit d'impôt pour acquisition d'actions de Capital régional et coopératif Desjardins	2 191	4 822	1 744	3 620	3 935	8 443
80 Crédit d'impôt relatif à un fonds de travailleurs					11	4
81 Crédits d'impôt transférés d'un conjoint à l'autre	25 927	19 742	9 951	5 462	35 878	25 204
82 Impôt à payer	137 178	850 753	120 844	446 553	258 022	1 297 306
83 Droits d'immatriculation au registre des entreprises	7 031	239	2 785	95	9 816	334
84 Cotisation au RQAP pour un travail autonome ou hors du Québec	16 090	3 238	8 207	1 247	24 297	4 484
85 Versements anticipés de crédits d'impôt					46	50
86 Impôts spéciaux	1 640	212	680	143	2 320	355
87 Cotisation au RRQ pour un travail autonome	12 928	23 562	6 449	9 108	19 377	32 670
88 Cotisation au Fonds des services de santé	123 798	19 699	98 848	13 132	222 646	32 831
89 Cotisation au régime d'assurance médicaments du Québec	153 037	79 962	156 557	73 308	309 594	153 270
90 Contribution santé	165 504	26 471	135 672	17 689	301 176	44 160
<b>91 IMPÔT ET COTISATIONS À PAYER</b>	<b>195 880</b>	<b>1 004 168</b>	<b>190 772</b>	<b>561 292</b>	<b>386 652</b>	<b>1 565 460</b>
<b>CALCUL DU REMBOURSEMENT OU DU SOLDE À PAYER</b>						
92 Impôt du Québec retenu à la source	142 851	671 658	119 880	328 616	262 731	1 000 274
93 Impôt du Québec retenu à la source transféré à votre conjoint	45 910	52 018	10 877	7 365	56 787	59 383
94 Impôt du Québec retenu à la source transféré par votre conjoint	11 046	9 153	40 528	47 042	51 574	56 195
95 Cotisation payée en trop au RRQ ou au RPC	34 242	3 187	25 234	1 474	59 476	4 661
96 Impôt payé par acomptes provisionnels	21 853	217 659	14 050	77 663	35 903	295 322
97 Partie transférable de l'impôt retenu pour une autre province	1 340	7 097	762	1 982	2 102	9 078
98 Crédit d'impôt pour frais de garde d'enfants	326	209	69	59	395	268
99 Crédits d'impôt relatifs à la prime au travail	1 091	544	515	176	1 606	720
100 Cotisation payée en trop au RQAP	22 567	131	17 787	48	40 354	179
101 Crédit d'impôt pour maintien à domicile des aînés						
102 Remboursement de TVQ à un salarié ou à un membre d'une société de personnes	2 327	626	951	93	3 278	718
103 Crédit d'impôt ÉcoRénov	635	885	315	467	950	1 353
104 Autres crédits d'impôt moins le crédit d'impôt ÉcoRénov	6 079	3 844	5 907	3 655	11 986	7 499
<b>105 IMPÔT PAYÉ ET AUTRES CRÉDITS D'IMPÔT</b>	<b>157 594</b>	<b>862 973</b>	<b>146 939</b>	<b>453 912</b>	<b>304 533</b>	<b>1 316 886</b>
106 Compensation financière pour maintien à domicile						
<b>107 SOLDE À PAYER</b>	<b>128 918</b>	<b>237 661</b>	<b>134 982</b>	<b>157 039</b>	<b>263 900</b>	<b>394 700</b>
108 Somme jointe	30 788	71 219	31 698	40 938	62 486	112 157
<b>109 REMBOURSEMENT</b>	<b>70 625</b>	<b>-96 467</b>	<b>62 707</b>	<b>-49 659</b>	<b>133 332</b>	<b>-146 125</b>
110 Remboursement anticipé	5 612	4 711	4 873	3 260	10 485	7 972
<b>AUTRES CRÉDITS D'IMPÔT REMBOURSABLES</b>						
111 Soutien aux enfants	352	908	568	1 397	920	2 305
112 Crédit d'impôt pour la solidarité	97 255	66 653	93 256	63 951	190 511	130 605
<b>113 IMPÔT À PAYER MOINS LES CRÉDITS D'IMPÔT REMBOURSABLES</b>	<b>201 456</b>	<b>777 084</b>	<b>182 994</b>	<b>376 754</b>	<b>384 450</b>	<b>1 153 837</b>
114 Impôt à payer moins les crédits d'impôt remboursables (sans le soutien aux enfants)	201 442	777 992	182 886	378 150	384 328	1 156 142

TABLEAU 3 (suite)

### Statistiques fiscales détaillées selon l'âge et le sexe Québec – 2013

(nombre de contribuables, montants en milliers de dollars)

Composantes	70 à 74 ans				Total	
	Hommes		Femmes		Nombre	Montant
	Nombre	Montant	Nombre	Montant		
1 Contribuables imposables	84 635		78 972		163 607	
2 Contribuables non imposables	72 495		93 194		165 689	
3 Tous les contribuables	157 130		172 166		329 296	
<b>CALCUL DU REVENU TOTAL</b>						
4 Revenus d'emploi	40 473	670 729	21 166	197 254	61 639	867 983
5 Correction des revenus d'emploi	2 217	1 219	44	61	2 261	1 280
6 Autres revenus d'emploi	1 389	6 680	633	2 264	2 022	8 944
7 Prestations d'assurance parentale						
8 Prestations d'assurance-emploi	3 436	21 883	1 226	5 716	4 662	27 598
9 Pension de la Sécurité de la vieillesse	154 873	992 412	170 290	1 093 698	325 163	2 086 110
10 Prestations du RRQ ou du RPC	153 687	1 094 991	158 457	868 075	312 144	1 963 066
11 Prestations d'un régime de retraite, d'un REER, d'un FERR, d'un RPDB ou d'un RPAC, ou rentes	106 374	2 222 936	95 725	1 440 351	202 099	3 663 287
12 Revenus de retraite transférés par votre conjoint	9 357	62 082	39 842	390 204	49 199	452 286
13 Dividendes de sociétés canadiennes imposables	33 931	513 388	30 168	192 002	64 099	705 390
14 Intérêts et autres revenus de placement	57 827	184 779	67 200	164 040	125 027	348 819
15 Revenus de location	13 556	120 922	8 980	54 064	22 536	174 987
16 Gains en capital imposables	18 163	269 906	18 266	104 412	36 429	374 318
17 Pension alimentaire reçue	17	130	788	11 818	805	11 949
18 Prestations d'assistance sociale	431	3 093	477	3 499	908	6 592
19 Indemnités de remplacement du revenu et versement net des suppléments fédéraux	63 613	277 360	79 562	377 352	143 175	654 712
20 Autres revenus	21 067	155 114	17 890	92 464	38 957	247 578
21 Revenus nets d'entreprise autres que ceux visés ci-après	7 072	65 592	2 988	16 154	10 060	81 746
22 Revenus nets d'agriculture	2 329	3 093	494	912	2 823	4 006
23 Revenus nets de pêche					23	463
24 Revenus nets de profession	2 877	185 220	873	17 779	3 750	202 998
25 Revenus nets de travail à la commission	868	13 524	384	4 351	1 252	17 875
26 Revenus provenant d'une société de personnes alloués à un associé retiré					79	4 240
27 Revenus provenant d'une société de personnes alloués à un associé déterminé	847	23 294	295	1 011	1 142	24 304
28 Revenus d'entreprise	13 993	295 100	5 200	40 533	19 193	335 633
<b>29 REVENU TOTAL</b>	<b>157 130</b>	<b>6 892 741</b>	<b>172 166</b>	<b>5 037 816</b>	<b>329 296</b>	<b>11 930 557</b>
<b>CALCUL DU REVENU NET</b>						
30 Déduction pour travailleur	30 048	17 786	15 651	7 997	45 699	25 783
31 Déduction pour régime de pension agréé (RPA)	1 920	3 440	1 046	1 585	2 966	5 025
32 Dépenses d'emploi et déductions liées à l'emploi	1 502	6 580	351	866	1 853	7 446
33 Déduction pour REER ou RPAC	6 885	59 731	3 294	15 690	10 179	75 420
34 Pension alimentaire payée (montant déductible)					906	13 565
35 Frais de déménagement					26	92
36 Frais financiers et frais d'intérêts	10 643	39 084	8 137	22 125	18 780	61 209
37 Perte à l'égard d'un placement dans une entreprise	81	4 101	28	686	109	4 787
38 Déduction pour résident d'une région éloignée reconnue	657	1 978	409	1 236	1 066	3 214
39 Déduction pour frais d'exploration et de mise en valeur	638	4 616	271	1 655	909	6 271
40 Déduction pour cotisations au RRQ et au RQAP pour un travail autonome	6 845	5 713	2 474	1 328	9 319	7 040
41 Autres déductions	56 437	563 343	17 016	169 416	73 453	732 759
42 Report du rajustement des frais de placement	813	1 473	401	333	1 214	1 806
43 Rajustement des frais de placement	1 636	3 473	865	799	2 501	4 272
44 Total des déductions : calcul du revenu net	76 907	717 953	35 891	222 193	112 798	940 146
<b>45 REVENU NET</b>	<b>156 675</b>	<b>6 178 885</b>	<b>171 541</b>	<b>4 816 708</b>	<b>328 216</b>	<b>10 995 593</b>

TABLEAU 3 (suite)

### Statistiques fiscales détaillées selon l'âge et le sexe Québec – 2013

(nombre de contribuables, montants en milliers de dollars)

Composantes	70 à 74 ans				Total	
	Hommes		Femmes		Nombre	Montant
	Nombre	Montant	Nombre	Montant		
<b>CALCUL DU REVENU IMPOSABLE</b>						
46 Rajustement de déductions	662	997	537	741	1 199	1 739
47 Prestation universelle pour la garde d'enfants et revenus d'un REEI					31	39
48 Total des montants des lignes 45, 46 et 47	156 677	6 179 905	171 545	4 817 466	328 222	10 997 371
49 Déductions pour investissements stratégiques	396	5 884	173	1 073	569	6 957
50 Pertes d'autres années, autres que des pertes nettes en capital	229	4 118	94	2 099	323	6 216
51 Pertes nettes en capital d'autres années	6 168	25 701	5 430	11 514	11 598	37 215
52 Déduction pour gains en capital	725	33 338	344	9 624	1 069	42 961
53 Déduction pour Indien	185	3 175	198	2 663	383	5 837
54 Déductions pour certains revenus	63 578	277 306	79 543	377 224	143 121	654 530
55 Déductions diverses	4 605	21 425	4 273	10 687	8 878	32 112
56 Total des déductions : calcul du revenu imposable	72 673	370 947	87 067	414 883	159 740	785 829
<b>57 REVENU IMPOSABLE</b>	<b>156 542</b>	<b>5 810 025</b>	<b>171 437</b>	<b>4 402 990</b>	<b>327 979</b>	<b>10 213 014</b>
<b>CALCUL DES CRÉDITS D'IMPÔT NON REMBOURSABLES</b>						
58 Montant personnel de base	157 030	1 754 981	172 110	1 923 931	329 140	3 678 912
59 Redressement pour indemnités de remplacement du revenu	1 303	4 070	656	2 481	1 959	6 550
60 Montant accordé en raison de l'âge, pour personne vivant seule ou pour revenus de retraite	122 005	495 183	113 221	405 952	235 226	901 135
61 Montant pour personnes à charge et montant transféré par un enfant majeur aux études postsecondaires	511	1 674	136	396	647	2 070
62 Cotisations syndicales, professionnelles ou autres	9 840	5 395	3 914	1 482	13 754	6 877
63 Montant pour déficience grave et prolongée des fonctions mentales ou physiques	4 508	11 462	3 801	9 672	8 309	21 133
64 Frais pour soins médicaux non dispensés dans votre région	671	990	492	601	1 163	1 591
65 Frais médicaux	83 090	192 659	55 131	103 020	138 221	295 679
66 Intérêts payés sur un prêt étudiant	32	56	15	22	47	78
67 Total des montants	157 045	2 458 329	172 118	2 442 595	329 163	4 900 925
68 Crédits d'impôt non remboursables	157 045	491 666	172 118	488 519	329 163	980 185
69 Crédit d'impôt pour pompier volontaire					21	10
70 Crédit d'impôt pour les travailleurs d'expérience	17 576	7 400	8 241	3 404	25 817	10 805
71 Crédit d'impôt pour nouveau diplômé travaillant dans une région ressource éloignée						
72 Crédit d'impôt pour dons	47 181	14 477	34 601	7 116	81 782	21 593
73 Crédit d'impôt pour frais de scolarité et d'examen	595	51	1 092	54	1 687	105
74 Crédit d'impôt pour frais de scolarité et d'examen transféré par un enfant	368	153	66	23	434	176
<b>75 TOTAL DES CRÉDITS D'IMPÔT NON REMBOURSABLES</b>	<b>157 042</b>	<b>513 752</b>	<b>172 116</b>	<b>499 114</b>	<b>329 158</b>	<b>1 012 866</b>

TABLEAU 3 (suite)

**Statistiques fiscales détaillées selon l'âge et le sexe****Québec – 2013**

(nombre de contribuables, montants en milliers de dollars)

Composantes	70 à 74 ans				Total	
	Hommes		Femmes		Nombre	Montant
	Nombre	Montant	Nombre	Montant		
<b>CALCUL DE L'IMPÔT ET DES COTISATIONS À PAYER</b>						
76 Impôt sur le revenu imposable	156 542	1 056 595	171 436	745 592	327 978	1 802 187
77 Crédit d'impôt pour contribution à des partis politiques autorisés du Québec	1 923	196	1 011	83	2 934	279
78 Crédit d'impôt pour dividendes	33 861	52 702	30 080	20 422	63 941	73 124
79 Crédit d'impôt pour acquisition d'actions de Capital régional et coopératif Desjardins	1 224	2 642	1 028	2 118	2 252	4 760
80 Crédit d'impôt relatif à un fonds de travailleurs						
81 Crédits d'impôt transférés d'un conjoint à l'autre	13 511	7 412	7 119	3 479	20 630	10 891
82 Impôt à payer	84 635	532 929	78 972	309 744	163 607	842 674
83 Droits d'immatriculation au registre des entreprises	3 336	113	1 029	35	4 365	148
84 Cotisation au RQAP pour un travail autonome ou hors du Québec	7 187	1 394	2 811	391	9 998	1 785
85 Versements anticipés de crédits d'impôt	3 211	5 651	5 436	8 819	8 647	14 470
86 Impôts spéciaux	215	131	99	54	314	185
87 Cotisation au RRQ pour un travail autonome	5 769	10 211	2 220	2 844	7 989	13 055
88 Cotisation au Fonds des services de santé	87 819	14 016	71 010	10 158	158 829	24 174
89 Cotisation au régime d'assurance médicaments du Québec	125 118	65 864	123 775	56 343	248 893	122 207
90 Contribution santé	115 252	16 735	98 373	12 363	213 625	29 099
<b>91 IMPÔT ET COTISATIONS À PAYER</b>	<b>144 362</b>	<b>647 046</b>	<b>143 327</b>	<b>400 751</b>	<b>287 689</b>	<b>1 047 797</b>
<b>CALCUL DU REMBOURSEMENT OU DU SOLDE À PAYER</b>						
92 Impôt du Québec retenu à la source	94 672	381 970	78 366	184 552	173 038	566 522
93 Impôt du Québec retenu à la source transféré à votre conjoint	35 071	40 410	5 982	3 834	41 053	44 244
94 Impôt du Québec retenu à la source transféré par votre conjoint	6 908	4 994	28 368	33 469	35 276	38 463
95 Cotisation payée en trop au RRQ ou au RPC	11 512	1 079	6 702	369	18 214	1 448
96 Impôt payé par acomptes provisionnels	19 234	179 576	13 786	80 143	33 020	259 719
97 Partie transférable de l'impôt retenu pour une autre province	527	2 917	292	553	819	3 470
98 Crédit d'impôt pour frais de garde d'enfants					107	96
99 Crédits d'impôt relatifs à la prime au travail	177	83	128	42	305	125
100 Cotisation payée en trop au RQAP	8 172	52	5 163	15	13 335	67
101 Crédit d'impôt pour maintien à domicile des aînés	23 252	9 034	34 243	14 438	57 495	23 472
102 Remboursement de TVQ à un salarié ou à un membre d'une société de personnes	913	212	247	22	1 160	235
103 Crédit d'impôt ÉcoRénov	363	455	202	259	565	714
104 Autres crédits d'impôt moins le crédit d'impôt ÉcoRénov	3 380	2 433	3 512	2 536	6 892	4 969
<b>105 IMPÔT PAYÉ ET AUTRES CRÉDITS D'IMPÔT</b>	<b>114 622</b>	<b>542 487</b>	<b>114 606</b>	<b>312 569</b>	<b>229 228</b>	<b>855 056</b>
106 Compensation financière pour maintien à domicile						
<b>107 SOLDE À PAYER</b>	<b>91 558</b>	<b>174 498</b>	<b>100 965</b>	<b>123 920</b>	<b>192 523</b>	<b>298 417</b>
108 Somme jointe	22 912	61 503	25 078	37 027	47 990	98 531
<b>109 REMBOURSEMENT</b>	<b>55 624</b>	<b>-69 939</b>	<b>49 675</b>	<b>-35 738</b>	<b>105 299</b>	<b>-105 677</b>
110 Remboursement anticipé	4 805	3 819	4 172	2 595	8 977	6 414
<b>AUTRES CRÉDITS D'IMPÔT REMBOURSABLES</b>						
111 Soutien aux enfants	137	353	186	523	323	876
112 Crédit d'impôt pour la solidarité	82 946	61 351	81 022	57 183	163 968	118 534
<b>113 IMPÔT À PAYER MOINS LES CRÉDITS D'IMPÔT REMBOURSABLES</b>	<b>145 307</b>	<b>458 916</b>	<b>137 677</b>	<b>234 736</b>	<b>282 984</b>	<b>693 652</b>
114 Impôt à payer moins les crédits d'impôt remboursables (sans le soutien aux enfants)	145 301	459 269	137 645	235 258	282 946	694 528

TABLEAU 3 (suite)

**Statistiques fiscales détaillées selon l'âge et le sexe****Québec – 2013**

(nombre de contribuables, montants en milliers de dollars)

Composantes	75 ans ou plus					
	Hommes		Femmes		Total	
	Nombre	Montant	Nombre	Montant	Nombre	Montant
1 Contribuables imposables	112 195		123 591		235 786	
2 Contribuables non imposables	135 205		242 766		377 971	
3 Tous les contribuables	247 400		366 357		613 757	
<b>CALCUL DU REVENU TOTAL</b>						
4 Revenus d'emploi	47 975	318 484	20 087	92 080	68 062	410 564
5 Correction des revenus d'emploi	1 418	1 041	52	126	1 470	1 167
6 Autres revenus d'emploi	875	4 068	473	1 952	1 348	6 020
7 Prestations d'assurance parentale						
8 Prestations d'assurance-emploi	910	5 052	281	1 263	1 191	6 315
9 Pension de la Sécurité de la vieillesse	245 028	1 532 270	364 123	2 282 943	609 151	3 815 213
10 Prestations du RRQ ou du RPC	239 732	1 812 175	320 750	1 878 699	560 482	3 690 874
11 Prestations d'un régime de retraite, d'un REER, d'un FERR, d'un RPDB ou d'un RPAC, ou rentes	179 791	3 379 384	203 674	2 615 231	383 465	5 994 616
12 Revenus de retraite transférés par votre conjoint	11 457	72 377	46 364	421 363	57 821	493 739
13 Dividendes de sociétés canadiennes imposables	52 011	791 300	60 881	479 338	112 892	1 270 638
14 Intérêts et autres revenus de placement	121 881	439 307	185 785	582 776	307 666	1 022 084
15 Revenus de location	20 632	208 670	16 967	102 553	37 599	311 222
16 Gains en capital imposables	29 365	469 882	38 659	335 950	68 024	805 832
17 Pension alimentaire reçue	33	251	1 007	12 610	1 040	12 860
18 Prestations d'assistance sociale	459	4 124	575	4 380	1 034	8 503
19 Indemnités de remplacement du revenu et versement net des suppléments fédéraux	111 437	439 171	215 969	1 073 502	327 406	1 512 673
20 Autres revenus	20 153	88 330	25 432	69 344	45 585	157 674
21 Revenus nets d'entreprise autres que ceux visés ci-après	4 346	37 782	1 607	5 844	5 953	43 626
22 Revenus nets d'agriculture	2 300	2 569	583	1 251	2 883	3 820
23 Revenus nets de pêche						
24 Revenus nets de profession	1 976	98 059	418	6 786	2 394	104 845
25 Revenus nets de travail à la commission	626	4 982	194	1 140	820	6 122
26 Revenus provenant d'une société de personnes alloués à un associé retiré	112	4 709	34	1 090	146	5 799
27 Revenus provenant d'une société de personnes alloués à un associé déterminé	1 107	26 073	597	2 420	1 704	28 494
28 Revenus d'entreprise	10 430	174 311	3 545	18 534	13 975	192 846
<b>29 REVENU TOTAL</b>	<b>247 400</b>	<b>9 740 219</b>	<b>366 357</b>	<b>9 972 650</b>	<b>613 757</b>	<b>19 712 869</b>
<b>CALCUL DU REVENU NET</b>						
30 Déduction pour travailleur	16 461	7 819	7 100	3 035	23 561	10 854
31 Déduction pour régime de pension agréé (RPA)	550	543	358	432	908	974
32 Dépenses d'emploi et déductions liées à l'emploi	754	2 707	123	363	877	3 070
33 Déduction pour REER ou RPAC	972	7 907	237	943	1 209	8 850
34 Pension alimentaire payée (montant déductible)	1 327	18 057	18	98	1 345	18 155
35 Frais de déménagement					41	46
36 Frais financiers et frais d'intérêts	16 143	58 478	17 745	50 130	33 888	108 608
37 Perte à l'égard d'un placement dans une entreprise	48	1 911	34	359	82	2 270
38 Déduction pour résident d'une région éloignée reconnue	849	2 460	822	2 277	1 671	4 737
39 Déduction pour frais d'exploration et de mise en valeur	977	6 061	593	2 889	1 570	8 950
40 Déduction pour cotisations au RRQ et au RQAP pour un travail autonome	3 945	3 252	1 128	532	5 073	3 783
41 Autres déductions	78 137	730 368	24 580	250 991	102 717	981 359
42 Report du rajustement des frais de placement	1 003	3 183	636	1 534	1 639	4 717
43 Rajustement des frais de placement	1 487	3 174	1 016	1 301	2 503	4 475
44 Total des déductions : calcul du revenu net	93 403	839 594	42 704	312 305	136 107	1 151 899
<b>45 REVENU NET</b>	<b>246 757</b>	<b>8 904 652</b>	<b>365 379</b>	<b>9 662 056</b>	<b>612 136</b>	<b>18 566 707</b>

TABLEAU 3 (suite)

### Statistiques fiscales détaillées selon l'âge et le sexe

#### Québec – 2013

(nombre de contribuables, montants en milliers de dollars)

Composantes	75 ans ou plus					
	Hommes		Femmes		Total	
	Nombre	Montant	Nombre	Montant	Nombre	Montant
<b>CALCUL DU REVENU IMPOSABLE</b>						
46 Rajustement de déductions	688	2 039	756	1 595	1 444	3 634
47 Prestation universelle pour la garde d'enfants et revenus d'un REEI					16	38
48 Total des montants des lignes 45, 46 et 47	246 771	8 906 698	365 401	9 663 681	612 172	18 570 379
49 Déductions pour investissements stratégiques	455	6 384	288	1 583	743	7 967
50 Pertes d'autres années, autres que des pertes nettes en capital	226	2 606	103	684	329	3 290
51 Pertes nettes en capital d'autres années	9 442	44 422	10 809	28 870	20 251	73 292
52 Déduction pour gains en capital	862	45 698	534	17 881	1 396	63 579
53 Déduction pour Indien	194	2 967	221	2 024	415	4 990
54 Déductions pour certains revenus	111 339	438 934	215 816	1 073 134	327 155	1 512 068
55 Déductions diverses	8 993	29 343	10 952	30 411	19 945	59 754
56 Total des déductions : calcul du revenu imposable	125 575	570 354	230 464	1 154 587	356 039	1 724 941
<b>57 REVENU IMPOSABLE</b>	<b>246 603</b>	<b>8 338 948</b>	<b>365 088</b>	<b>8 510 783</b>	<b>611 691</b>	<b>16 849 731</b>
<b>CALCUL DES CRÉDITS D'IMPÔT NON REMBOURSABLES</b>						
58 Montant personnel de base	247 248	2 765 369	366 238	4 097 553	613 486	6 862 922
59 Redressement pour indemnités de remplacement du revenu	2 328	6 867	1 352	4 913	3 680	11 780
60 Montant accordé en raison de l'âge, pour personne vivant seule ou pour revenus de retraite	207 115	915 171	290 744	1 105 605	497 859	2 020 776
61 Montant pour personnes à charge et montant transféré par un enfant majeur aux études postsecondaires	335	974	203	563	538	1 536
62 Cotisations syndicales, professionnelles ou autres	6 700	2 815	2 051	571	8 751	3 386
63 Montant pour déficience grave et prolongée des fonctions mentales ou physiques	12 556	31 945	15 857	40 352	28 413	72 296
64 Frais pour soins médicaux non dispensés dans votre région	794	1 290	720	1 016	1 514	2 306
65 Frais médicaux	136 916	421 846	147 730	437 794	284 646	859 640
66 Intérêts payés sur un prêt étudiant	21	55	18	22	39	76
67 Total des montants	247 272	4 132 597	366 269	5 678 561	613 541	9 811 157
68 Crédits d'impôt non remboursables	247 272	826 519	366 269	1 135 712	613 541	1 962 231
69 Crédit d'impôt pour pompier volontaire						
70 Crédit d'impôt pour les travailleurs d'expérience	7 581	3 121	3 074	1 240	10 655	4 362
71 Crédit d'impôt pour nouveau diplômé travaillant dans une région ressource éloignée						
72 Crédit d'impôt pour dons	74 010	38 822	66 533	26 342	140 543	65 164
73 Crédit d'impôt pour frais de scolarité et d'examen	420	22	792	36	1 212	58
74 Crédit d'impôt pour frais de scolarité et d'examen transféré par un enfant	154	63	53	28	207	91
<b>75 TOTAL DES CRÉDITS D'IMPÔT NON REMBOURSABLES</b>	<b>247 264</b>	<b>868 540</b>	<b>366 260</b>	<b>1 163 352</b>	<b>613 524</b>	<b>2 031 892</b>

TABLEAU 3 (suite)

**Statistiques fiscales détaillées selon l'âge et le sexe****Québec – 2013**

(nombre de contribuables, montants en milliers de dollars)

Composantes	75 ans ou plus					
	Hommes		Femmes		Total	
	Nombre	Montant	Nombre	Montant	Nombre	Montant
<b>CALCUL DE L'IMPÔT ET DES COTISATIONS À PAYER</b>						
76 Impôt sur le revenu imposable	246 602	1 504 124	365 086	1 452 635	611 688	2 956 760
77 Crédit d'impôt pour contribution à des partis politiques autorisés du Québec	2 252	205	1 251	99	3 503	303
78 Crédit d'impôt pour dividendes	51 862	82 919	60 711	52 331	112 573	135 249
79 Crédit d'impôt pour acquisition d'actions de Capital régional et coopératif Desjardins	1 322	2 827	1 086	2 209	2 408	5 036
80 Crédit d'impôt relatif à un fonds de travailleurs						
81 Crédits d'impôt transférés d'un conjoint à l'autre	18 491	9 540	9 011	4 547	27 502	14 086
82 Impôt à payer	112 195	665 547	123 591	503 101	235 786	1 168 647
83 Droits d'immatriculation au registre des entreprises	1 754	60	525	18	2 279	77
84 Cotisation au RQAP pour un travail autonome ou hors du Québec	4 008	773	1 244	155	5 252	928
85 Versements anticipés de crédits d'impôt	31 147	82 028	71 231	181 507	102 378	263 536
86 Impôts spéciaux	105	35	136	56	241	91
87 Cotisation au RRQ pour un travail autonome	3 255	5 650	948	1 092	4 203	6 741
88 Cotisation au Fonds des services de santé	133 937	20 791	130 231	18 594	264 168	39 385
89 Cotisation au régime d'assurance médicaments du Québec	201 858	103 641	260 807	105 620	462 665	209 261
90 Contribution santé	183 908	24 511	211 716	24 400	395 624	48 911
<b>91 IMPÔT ET COTISATIONS À PAYER</b>	<b>227 231</b>	<b>903 034</b>	<b>302 563</b>	<b>834 544</b>	<b>529 794</b>	<b>1 737 578</b>
<b>CALCUL DU REMBOURSEMENT OU DU SOLDE À PAYER</b>						
92 Impôt du Québec retenu à la source	113 786	376 091	98 982	190 821	212 768	566 912
93 Impôt du Québec retenu à la source transféré à votre conjoint	40 820	47 780	4 217	2 663	45 037	50 443
94 Impôt du Québec retenu à la source transféré par votre conjoint	7 073	4 704	28 269	32 725	35 342	37 430
95 Cotisation payée en trop au RRQ ou au RPC	4 275	426	2 170	129	6 445	555
96 Impôt payé par acomptes provisionnels	41 274	339 378	39 177	227 556	80 451	566 934
97 Partie transférable de l'impôt retenu pour une autre province	405	1 070	298	295	703	1 365
98 Crédit d'impôt pour frais de garde d'enfants					35	29
99 Crédits d'impôt relatifs à la prime au travail	91	42	78	26	169	68
100 Cotisation payée en trop au RQAP	3 477	31	1 825	7	5 302	39
101 Crédit d'impôt pour maintien à domicile des aînés	72 380	94 634	140 658	212 809	213 038	307 443
102 Remboursement de TVQ à un salarié ou à un membre d'une société de personnes	407	76	60	7	467	83
103 Crédit d'impôt ÉcoRénov	329	380	235	310	564	690
104 Autres crédits d'impôt moins le crédit d'impôt ÉcoRénov	4 873	3 741	5 675	4 081	10 548	7 822
<b>105 IMPÔT PAYÉ ET AUTRES CRÉDITS D'IMPÔT</b>	<b>171 433</b>	<b>772 812</b>	<b>228 963</b>	<b>666 114</b>	<b>400 396</b>	<b>1 438 926</b>
106 Compensation financière pour maintien à domicile	116	56	393	154	509	211
<b>107 SOLDE À PAYER</b>	<b>146 821</b>	<b>249 203</b>	<b>221 800</b>	<b>245 887</b>	<b>368 621</b>	<b>495 090</b>
108 Somme jointe	44 182	120 261	66 997	109 441	111 179	229 702
<b>109 REMBOURSEMENT</b>	<b>83 592</b>	<b>-119 038</b>	<b>89 747</b>	<b>-77 611</b>	<b>173 339</b>	<b>-196 649</b>
110 Remboursement anticipé	6 800	5 838	7 845	6 062	14 645	11 900
<b>AUTRES CRÉDITS D'IMPÔT REMBOURSABLES</b>						
111 Soutien aux enfants	69	204	108	320	177	523
112 Crédit d'impôt pour la solidarité	151 240	111 134	241 496	160 567	392 736	271 701
<b>113 IMPÔT À PAYER MOINS LES CRÉDITS D'IMPÔT REMBOURSABLES</b>	<b>229 038</b>	<b>455 317</b>	<b>314 215</b>	<b>124 970</b>	<b>543 253</b>	<b>580 287</b>
114 Impôt à payer moins les crédits d'impôt remboursables (sans le soutien aux enfants)	229 030	455 521	314 198	125 290	543 228	580 811



TABLEAU 3 (suite)

**Statistiques fiscales détaillées selon l'âge et le sexe****Québec – 2013**

(nombre de contribuables, montants en milliers de dollars)

Composantes	Hommes		Ensemble		Total	
	Nombre	Montant	Nombre	Montant	Nombre	Montant
1 Contribuables imposables	2 141 456		1 929 373		4 070 829	
2 Contribuables non imposables	1 028 712		1 371 430		2 400 142	
3 Tous les contribuables	3 170 168		3 300 803		6 470 971	
<b>CALCUL DU REVENU TOTAL</b>						
4 Revenus d'emploi	2 225 122	99 315 320	2 008 494	66 678 211	4 233 616	165 993 531
5 Correction des revenus d'emploi	176 684	11 200	5 933	810	182 617	12 009
6 Autres revenus d'emploi	108 357	670 526	80 142	489 489	188 499	1 160 015
7 Prestations d'assurance parentale	80 606	343 127	125 228	1 545 269	205 834	1 888 396
8 Prestations d'assurance-emploi	366 725	2 239 693	241 964	1 101 623	608 689	3 341 316
9 Pension de la Sécurité de la vieillesse	608 036	3 738 611	755 683	4 665 360	1 363 719	8 403 971
10 Prestations du RRQ ou du RPC	797 924	5 668 932	935 173	5 365 737	1 733 097	11 034 669
11 Prestations d'un régime de retraite, d'un REER, d'un FERR, d'un RPDB ou d'un RPAC, ou rentes	577 500	13 531 724	565 477	9 645 417	1 142 977	23 177 141
12 Revenus de retraite transférés par votre conjoint	54 838	408 114	238 004	2 474 637	292 842	2 882 751
13 Dividendes de sociétés canadiennes imposables	439 510	7 438 940	377 118	3 172 199	816 628	10 611 139
14 Intérêts et autres revenus de placement	702 954	1 733 145	775 934	1 554 262	1 478 888	3 287 407
15 Revenus de location	218 639	1 097 570	165 532	536 305	384 171	1 633 875
16 Gains en capital imposables	218 397	2 496 083	212 982	1 233 589	431 379	3 729 672
17 Pension alimentaire reçue	456	3 611	12 382	167 979	12 838	171 590
18 Prestations d'assistance sociale	197 113	1 343 246	191 621	1 321 784	388 734	2 665 031
19 Indemnités de remplacement du revenu et versement net des suppléments fédéraux	359 399	2 303 343	497 157	2 667 145	856 556	4 970 489
20 Autres revenus	606 728	3 519 135	567 223	2 774 151	1 173 951	6 293 286
21 Revenus nets d'entreprise autres que ceux visés ci-après	227 960	3 217 696	200 529	2 265 011	428 489	5 482 707
22 Revenus nets d'agriculture	32 373	173 171	11 759	46 675	44 132	219 846
23 Revenus nets de pêche	1 027	21 307	125	1 767	1 152	23 073
24 Revenus nets de profession	54 374	4 924 713	49 355	2 514 318	103 729	7 439 031
25 Revenus nets de travail à la commission	23 131	497 100	16 419	245 027	39 550	742 127
26 Revenus provenant d'une société de personnes alloués à un associé retiré	528	24 023	211	3 115	739	27 139
27 Revenus provenant d'une société de personnes alloués à un associé déterminé	9 289	161 321	3 756	35 175	13 045	196 496
28 Revenus d'entreprise	346 034	9 019 331	283 562	5 111 089	629 596	14 130 420
<b>29 REVENU TOTAL</b>	<b>3 170 168</b>	<b>154 881 665</b>	<b>3 300 803</b>	<b>110 505 056</b>	<b>6 470 971</b>	<b>265 386 720</b>
<b>CALCUL DU REVENU NET</b>						
30 Déduction pour travailleur	2 291 552	2 129 446	2 107 066	1 860 296	4 398 618	3 989 742
31 Déduction pour régime de pension agréé (RPA)	701 273	2 266 464	784 774	2 190 385	1 486 047	4 456 849
32 Dépenses d'emploi et déductions liées à l'emploi	103 084	457 170	61 677	130 321	164 761	587 491
33 Déduction pour REER ou RPAC	832 202	4 779 680	728 627	2 939 538	1 560 829	7 719 218
34 Pension alimentaire payée (montant déductible)	13 624	192 878	502	3 324	14 126	196 202
35 Frais de déménagement	5 413	28 215	4 011	14 909	9 424	43 124
36 Frais financiers et frais d'intérêts	115 103	431 524	85 524	218 052	200 627	649 576
37 Perte à l'égard d'un placement dans une entreprise	1 645	46 867	724	16 236	2 369	63 103
38 Déduction pour résident d'une région éloignée reconnue	17 696	64 022	11 498	41 473	29 194	105 495
39 Déduction pour frais d'exploration et de mise en valeur	6 485	55 131	2 600	14 599	9 085	69 730
40 Déduction pour cotisations au RRQ et au RQAP pour un travail autonome	237 167	203 448	209 728	148 087	446 895	351 535
41 Autres déductions	467 418	3 965 340	252 142	1 607 658	719 560	5 572 997
42 Report du rajustement des frais de placement	14 002	31 684	7 310	9 155	21 312	40 839
43 Rajustement des frais de placement	27 617	64 951	15 998	19 229	43 615	84 179
44 Total des déductions : calcul du revenu net	2 548 760	14 586 919	2 272 451	9 174 803	4 821 211	23 761 723
<b>45 REVENU NET</b>	<b>3 113 361</b>	<b>140 404 973</b>	<b>3 185 631</b>	<b>101 394 599</b>	<b>6 298 992</b>	<b>241 799 572</b>

TABLEAU 3 (suite)

### Statistiques fiscales détaillées selon l'âge et le sexe Québec – 2013

(nombre de contribuables, montants en milliers de dollars)

Composantes	Hommes		Ensemble		Total	
	Nombre	Montant	Nombre	Montant	Nombre	Montant
<b>CALCUL DU REVENU IMPOSABLE</b>						
46 Rajustement de déductions	12 553	16 668	10 930	11 516	23 483	28 184
47 Prestation universelle pour la garde d'enfants et revenus d'un REEI	97 978	138 396	333 712	498 171	431 690	636 567
48 Total des montants des lignes 45, 46 et 47	3 118 111	140 560 037	3 214 090	101 904 287	6 332 201	242 464 323
49 Déductions pour investissements stratégiques	8 416	72 650	3 258	16 561	11 674	89 211
50 Pertes d'autres années, autres que des pertes nettes en capital	5 755	77 375	4 167	29 000	9 922	106 375
51 Pertes nettes en capital d'autres années	63 218	222 124	51 953	106 922	115 171	329 046
52 Déduction pour gains en capital	9 789	557 460	4 953	219 720	14 742	777 180
53 Déduction pour Indien	9 262	265 919	11 151	276 228	20 413	542 147
54 Déductions pour certains revenus	429 933	2 743 237	595 349	3 200 458	1 025 282	5 943 695
55 Déductions diverses	46 668	707 807	35 986	200 981	82 654	908 788
56 Total des déductions : calcul du revenu imposable	551 958	4 646 573	687 007	4 049 869	1 238 965	8 696 442
<b>57 REVENU IMPOSABLE</b>	<b>3 088 515</b>	<b>135 939 286</b>	<b>3 188 801</b>	<b>97 870 020</b>	<b>6 277 316</b>	<b>233 809 306</b>
<b>CALCUL DES CRÉDITS D'IMPÔT NON REMBOURSABLES</b>						
58 Montant personnel de base	3 165 167	35 319 019	3 298 776	36 831 601	6 463 943	72 150 620
59 Redressement pour indemnités de remplacement du revenu	81 274	302 112	77 821	250 615	159 095	552 727
60 Montant accordé en raison de l'âge, pour personne vivant seule ou pour revenus de retraite	789 165	2 337 948	900 895	2 457 537	1 690 060	4 795 485
61 Montant pour personnes à charge et montant transféré par un enfant majeur aux études postsecondaires	57 790	183 573	47 019	139 948	104 809	323 521
62 Cotisations syndicales, professionnelles ou autres	940 039	657 512	847 572	559 340	1 787 611	1 216 853
63 Montant pour déficience grave et prolongée des fonctions mentales ou physiques	51 608	130 487	48 825	123 742	100 433	254 229
64 Frais pour soins médicaux non dispensés dans votre région	6 539	9 451	6 872	8 609	13 411	18 060
65 Frais médicaux	1 220 933	2 407 491	941 496	1 790 880	2 162 429	4 198 371
66 Intérêts payés sur un prêt étudiant	60 693	23 056	88 816	31 995	149 509	55 051
67 Total des montants	3 165 595	40 766 425	3 299 056	41 693 036	6 464 651	82 459 462
68 Crédits d'impôt non remboursables	3 165 595	8 153 285	3 299 056	8 338 607	6 464 651	16 491 892
69 Crédit d'impôt pour pompier volontaire	5 381	2 583	244	117	5 625	2 700
70 Crédit d'impôt pour les travailleurs d'expérience	75 448	32 006	40 966	17 052	116 414	49 058
71 Crédit d'impôt pour nouveau diplômé travaillant dans une région ressource éloignée	12 302	26 510	13 273	25 256	25 575	51 766
72 Crédit d'impôt pour dons	719 526	160 940	597 269	85 426	1 316 795	246 366
73 Crédit d'impôt pour frais de scolarité et d'examen	119 699	40 822	175 078	48 373	294 777	89 196
74 Crédit d'impôt pour frais de scolarité et d'examen transféré par un enfant	77 588	21 867	55 718	14 182	133 306	36 050
<b>75 TOTAL DES CRÉDITS D'IMPÔT NON REMBOURSABLES</b>	<b>3 166 335</b>	<b>8 439 520</b>	<b>3 299 360</b>	<b>8 529 578</b>	<b>6 465 695</b>	<b>16 969 098</b>

TABLEAU 3 (fin)

**Statistiques fiscales détaillées selon l'âge et le sexe****Québec – 2013**

(nombre de contribuables, montants en milliers de dollars)

Composantes	Hommes		Ensemble		Total	
	Nombre	Montant	Nombre	Montant	Nombre	Montant
<b>CALCUL DE L'IMPÔT ET DES COTISATIONS À PAYER</b>						
76 Impôt sur le revenu imposable	3 088 481	24 832 943	3 188 763	16 839 355	6 277 244	41 672 299
77 Crédit d'impôt pour contribution à des partis politiques autorisés du Québec	20 162	2 189	11 830	1 178	31 992	3 366
78 Crédit d'impôt pour dividendes	438 071	706 190	375 548	306 547	813 619	1 012 737
79 Crédit d'impôt pour acquisition d'actions de Capital régional et coopératif Desjardins	18 750	41 820	15 299	32 164	34 049	73 985
80 Crédit d'impôt relatif à un fonds de travailleurs	177 485	91 539	138 837	60 173	316 322	151 712
81 Crédits d'impôt transférés d'un conjoint à l'autre	322 210	374 828	120 164	106 688	442 374	481 516
82 Impôt à payer	2 141 456	15 761 306	1 929 373	9 239 983	4 070 829	25 001 289
83 Droits d'immatriculation au registre des entreprises	124 998	4 250	72 969	2 481	197 967	6 731
84 Cotisation au RQAP pour un travail autonome ou hors du Québec	290 409	52 349	255 635	39 766	546 044	92 115
85 Versements anticipés de crédits d'impôt	55 399	167 862	141 225	450 776	196 624	618 638
86 Impôts spéciaux	31 646	10 464	25 949	4 468	57 595	14 932
87 Cotisation au RRQ pour un travail autonome	206 826	357 224	187 634	276 873	394 460	634 097
88 Cotisation au Fonds des services de santé	741 262	130 009	669 819	97 982	1 411 081	227 991
89 Cotisation au régime d'assurance médicaments du Québec	999 486	490 049	1 002 136	433 727	2 001 622	923 776
90 Contribution santé	2 248 410	402 371	1 955 600	287 984	4 204 010	690 355
<b>91 IMPÔT ET COTISATIONS À PAYER</b>	<b>2 574 775</b>	<b>17 375 884</b>	<b>2 486 117</b>	<b>10 834 040</b>	<b>5 060 892</b>	<b>28 209 924</b>
<b>CALCUL DU REMBOURSEMENT OU DU SOLDE À PAYER</b>						
92 Impôt du Québec retenu à la source	2 354 012	14 885 400	2 170 791	8 583 007	4 524 803	23 468 407
93 Impôt du Québec retenu à la source transféré à votre conjoint	181 412	233 808	41 823	35 431	223 235	269 240
94 Impôt du Québec retenu à la source transféré par votre conjoint	42 086	36 038	181 098	233 320	223 184	269 358
95 Cotisation payée en trop au RRQ ou au RPC	973 485	110 314	952 829	64 069	1 926 314	174 383
96 Impôt payé par acomptes provisionnels	153 990	1 817 779	118 373	984 541	272 363	2 802 319
97 Partie transférable de l'impôt retenu pour une autre province	50 917	331 116	36 417	168 240	87 334	499 356
98 Crédit d'impôt pour frais de garde d'enfants	202 026	195 684	251 391	358 295	453 417	553 979
99 Crédits d'impôt relatifs à la prime au travail	280 946	175 781	272 088	171 569	553 034	347 350
100 Cotisation payée en trop au RQAP	742 163	5 042	750 223	2 327	1 492 386	7 369
101 Crédit d'impôt pour maintien à domicile des aînés	95 633	103 668	174 903	227 248	270 536	330 916
102 Remboursement de TVQ à un salarié ou à un membre d'une société de personnes	59 430	15 051	68 167	6 063	127 597	21 114
103 Crédit d'impôt ÉcoRénov	7 205	11 805	4 172	6 708	11 377	18 513
104 Autres crédits d'impôt moins le crédit d'impôt ÉcoRénov	240 376	67 803	254 579	72 777	494 955	140 579
<b>105 IMPÔT PAYÉ ET AUTRES CRÉDITS D'IMPÔT</b>	<b>2 649 269</b>	<b>17 521 671</b>	<b>2 593 958</b>	<b>10 842 733</b>	<b>5 243 227</b>	<b>28 364 404</b>
106 Compensation financière pour maintien à domicile	116	56	393	154	509	211
<b>107 SOLDE À PAYER</b>	<b>1 049 688</b>	<b>2 178 488</b>	<b>1 146 980</b>	<b>1 522 182</b>	<b>2 196 668</b>	<b>3 700 669</b>
108 Somme jointe	215 864	629 791	236 120	403 401	451 984	1 033 192
<b>109 REMBOURSEMENT</b>	<b>1 832 531</b>	<b>-2 324 331</b>	<b>1 724 547</b>	<b>-1 531 028</b>	<b>3 557 078</b>	<b>-3 855 360</b>
110 Remboursement anticipé	94 872	89 641	88 835	71 426	183 707	161 068
<b>AUTRES CRÉDITS D'IMPÔT REMBOURSABLES</b>						
111 Soutien aux enfants	73 077	167 645	833 966	2 004 629	907 043	2 172 274
112 Crédit d'impôt pour la solidarité	1 384 674	836 755	1 407 643	878 529	2 792 317	1 715 285
<b>113 IMPÔT À PAYER MOINS LES CRÉDITS D'IMPÔT REMBOURSABLES</b>	<b>2 915 028</b>	<b>14 187 115</b>	<b>2 895 393</b>	<b>5 514 166</b>	<b>5 810 421</b>	<b>19 701 281</b>
114 Impôt à payer moins les crédits d'impôt remboursables (sans le soutien aux enfants)	2 913 330	14 354 759	2 790 904	7 518 795	5 704 234	21 873 554

TABLEAU 4

## Statistiques fiscales détaillées selon le revenu total Québec – 2013

(nombre de contribuables, montants en milliers de dollars)

Composantes	0 \$ ou moins		1 \$ à 4 999 \$		5 000 \$ à 9 999 \$	
	Nombre	Montant	Nombre	Montant	Nombre	Montant
1 Contribuables imposables	34		2 248		2 903	
2 Contribuables non imposables	168 228		297 351		496 991	
3 Tous les contribuables	168 262		299 599		499 894	
<b>CALCUL DU REVENU TOTAL</b>						
4 Revenus d'emploi	1 998	16 328	164 996	381 816	233 795	1 367 538
5 Correction des revenus d'emploi	71	16	1 254	362	2 369	443
6 Autres revenus d'emploi	178	571	4 661	8 578	7 281	28 514
7 Prestations d'assurance parentale	145	612	3 243	7 401	7 490	34 219
8 Prestations d'assurance-emploi	231	1 218	5 286	11 836	16 426	60 953
9 Pension de la Sécurité de la vieillesse	390	2 226	9 118	12 309	34 577	167 730
10 Prestations du RRQ ou du RPC	812	3 669	29 281	46 598	73 457	219 188
11 Prestations d'un régime de retraite, d'un REER, d'un FERR, d'un RPDB ou d'un RPAC, ou rentes	277	2 294	5 166	7 851	12 194	32 535
12 Revenus de retraite transférés par votre conjoint	96	630	2 385	5 725	8 523	38 058
13 Dividendes de sociétés canadiennes imposables	928	4 377	13 919	6 820	13 954	14 632
14 Intérêts et autres revenus de placement	1 898	3 469	40 512	22 358	40 768	34 487
15 Revenus de location	2 901	-39 656	7 118	1 951	9 497	11 421
16 Gains en capital imposables	615	5 480	7 780	4 762	7 935	9 609
17 Pension alimentaire reçue	11	94	293	706	924	3 941
18 Prestations d'assistance sociale	103	310	27 386	71 567	172 802	1 188 453
19 Indemnités de remplacement du revenu et versement net des suppléments fédéraux	323	1 827	10 328	14 845	35 294	102 888
20 Autres revenus	1 694	4 966	58 390	88 122	96 969	289 760
21 Revenus nets d'entreprise autres que ceux visés ci-après	7 429	-95 260	22 101	31 400	40 645	199 536
22 Revenus nets d'agriculture	1 199	-28 446	1 386	-2 398	2 216	3 369
23 Revenus nets de pêche					11	4
24 Revenus nets de profession	701	-10 869	3 199	4 769	5 024	22 827
25 Revenus nets de travail à la commission	493	-4 052	1 799	2 341	3 106	12 404
26 Revenus provenant d'une société de personnes alloués à un associé retiré			28	54	30	119
27 Revenus provenant d'une société de personnes alloués à un associé déterminé	270	-4 379	43	-78	60	-24
28 Revenus d'entreprise	10 639	-143 113	29 020	36 084	51 006	238 236
<b>29 REVENU TOTAL</b>	<b>168 262</b>	<b>-134 680</b>	<b>299 599</b>	<b>729 690</b>	<b>499 894</b>	<b>3 842 604</b>
<b>CALCUL DU REVENU NET</b>						
30 Déduction pour travailleur	2 369	733	187 840	26 485	277 842	99 419
31 Déduction pour régime de pension agréé (RPA)	347	348	9 908	1 392	19 540	3 752
32 Dépenses d'emploi et déductions liées à l'emploi	148	569	491	553	761	1 044
33 Déduction pour REER ou RPAC	874	1 099	2 769	2 785	4 973	5 460
34 Pension alimentaire payée (montant déductible)	26	167	60	213	115	277
35 Frais de déménagement	14	49	83	92	227	246
36 Frais financiers et frais d'intérêts	278	1 155	1 638	1 806	1 984	2 273
37 Perte à l'égard d'un placement dans une entreprise	16	338	42	2 945	31	985
38 Déduction pour résident d'une région éloignée reconnue			252	112	338	469
39 Déduction pour frais d'exploration et de mise en valeur					21	11
40 Déduction pour cotisations au RRQ et au RQAP pour un travail autonome	175	67	14 484	477	42 426	7 567
41 Autres déductions	2 586	3 129	13 207	7 107	50 313	36 196
42 Report du rajustement des frais de placement	36	210	294	399	239	390
43 Rajustement des frais de placement	423	5 856	547	941	542	720
44 Total des déductions : calcul du revenu net	6 168	2 042	198 774	43 426	311 368	157 370
<b>45 REVENU NET</b>	<b>15</b>	<b>512</b>	<b>297 387</b>	<b>692 838</b>	<b>499 455</b>	<b>3 688 264</b>

TABLEAU 4 (suite)

### Statistiques fiscales détaillées selon le revenu total Québec – 2013

(nombre de contribuables, montants en milliers de dollars)

Composantes	0 \$ ou moins		1 \$ à 4 999 \$		5 000 \$ à 9 999 \$	
	Nombre	Montant	Nombre	Montant	Nombre	Montant
<b>CALCUL DU REVENU IMPOSABLE</b>						
46 Rajustement de déductions	196	219	575	873	1 642	1 887
47 Prestation universelle pour la garde d'enfants et revenus d'un REEI	32 172	53 760	32 582	50 601	48 165	72 098
48 Total des montants des lignes 45, 46 et 47	32 349	54 491	298 050	744 312	499 541	3 762 249
49 Déductions pour investissements stratégiques					53	109
50 Pertes d'autres années, autres que des pertes nettes en capital	12	103	105	222	125	472
51 Pertes nettes en capital d'autres années	12	17	676	1 054	831	1 153
52 Déduction pour gains en capital					80	173
53 Déduction pour Indien			1 534	3 558	2 327	15 492
54 Déductions pour certains revenus	443	2 219	33 829	57 957	73 904	254 352
55 Déductions diverses	331	1 381	1 126	1 897	3 365	8 599
56 Total des déductions : calcul du revenu imposable	798	3 830	37 092	64 812	79 734	280 351
<b>57 REVENU IMPOSABLE</b>	<b>32 240</b>	<b>54 215</b>	<b>286 467</b>	<b>682 126</b>	<b>490 366</b>	<b>3 483 935</b>
<b>CALCUL DES CRÉDITS D'IMPÔT NON REMBOURSABLES</b>						
58 Montant personnel de base	166 573	1 828 690	298 213	3 267 784	499 078	5 548 225
59 Redressement pour indemnités de remplacement du revenu	57	240	892	1 036	3 398	5 473
60 Montant accordé en raison de l'âge, pour personne vivant seule ou pour revenus de retraite	10 586	19 315	27 271	52 663	92 566	154 890
61 Montant pour personnes à charge et montant transféré par un enfant majeur aux études postsecondaires	794	2 290	986	2 716	2 525	6 887
62 Cotisations syndicales, professionnelles ou autres	1 659	1 040	34 577	3 196	61 572	7 936
63 Montant pour déficience grave et prolongée des fonctions mentales ou physiques	1 465	3 520	3 071	7 286	6 077	15 041
64 Frais pour soins médicaux non dispensés dans votre région	102	87	246	315	357	444
65 Frais médicaux	5 532	7 877	18 235	20 378	35 549	41 720
66 Intérêts payés sur un prêt étudiant	273	117	349	141	393	140
67 Total des montants	166 677	1 862 696	298 375	3 353 443	499 186	5 769 809
68 Crédits d'impôt non remboursables	166 677	372 539	298 375	670 689	499 186	1 153 962
69 Crédit d'impôt pour pompier volontaire	12	6	31	15	73	35
70 Crédit d'impôt pour les travailleurs d'expérience					17	2
71 Crédit d'impôt pour nouveau diplômé travaillant dans une région ressource éloignée						
72 Crédit d'impôt pour dons	12	19	2 354	81	3 595	173
73 Crédit d'impôt pour frais de scolarité et d'examen	1 059	282	2 036	606	2 431	860
74 Crédit d'impôt pour frais de scolarité et d'examen transféré par un enfant	62	13	101	30	172	41
<b>75 TOTAL DES CRÉDITS D'IMPÔT NON REMBOURSABLES</b>	<b>166 793</b>	<b>372 972</b>	<b>298 582</b>	<b>671 879</b>	<b>499 365</b>	<b>1 155 495</b>

TABLEAU 4 (suite)

## Statistiques fiscales détaillées selon le revenu total Québec – 2013

(nombre de contribuables, montants en milliers de dollars)

Composantes	0 \$ ou moins		1 \$ à 4 999 \$		5 000 \$ à 9 999 \$	
	Nombre	Montant	Nombre	Montant	Nombre	Montant
<b>CALCUL DE L'IMPÔT ET DES COTISATIONS À PAYER</b>						
76 Impôt sur le revenu imposable	32 238	8 702	286 423	109 140	490 360	557 430
77 Crédit d'impôt pour contribution à des partis politiques autorisés du Québec	141	15	304	32	437	41
78 Crédit d'impôt pour dividendes	923	446	13 787	768	13 858	1 537
79 Crédit d'impôt pour acquisition d'actions de Capital régional et coopératif Desjardins	62	143	110	255	95	206
80 Crédit d'impôt relatif à un fonds de travailleurs	24	4	99	18	164	27
81 Crédits d'impôt transférés d'un conjoint à l'autre	13	11	279	43	484	146
82 Impôt à payer	34	185	2 248	529	2 903	1 489
83 Droits d'immatriculation au registre des entreprises	6 506	221	9 048	308	15 372	523
84 Cotisation au RQAP pour un travail autonome ou hors du Québec	1 833	617	17 679	1 039	47 185	2 830
85 Versements anticipés de crédits d'impôt	1 130	4 716	3 812	11 870	6 724	23 816
86 Impôts spéciaux	87	9	605	42	1 001	69
87 Cotisation au RRQ pour un travail autonome	1 668	5 086	7 606	5 302	36 630	14 857
88 Cotisation au Fonds des services de santé					416	8
89 Cotisation au régime d'assurance médicaments du Québec	9 887	3 418	16 627	5 250	36 626	11 627
90 Contribution santé	11	4				
<b>91 IMPÔT ET COTISATIONS À PAYER</b>	<b>18 246</b>	<b>14 256</b>	<b>43 497</b>	<b>24 342</b>	<b>92 512</b>	<b>55 221</b>
<b>CALCUL DU REMBOURSEMENT OU DU SOLDE À PAYER</b>						
92 Impôt du Québec retenu à la source	1 829	2 233	90 151	9 840	190 392	40 919
93 Impôt du Québec retenu à la source transféré à votre conjoint					27	3
94 Impôt du Québec retenu à la source transféré par votre conjoint	57	39	1 003	246	4 636	1 860
95 Cotisation payée en trop au RRQ ou au RPC	1 714	123	96 615	6 155	166 117	11 264
96 Impôt payé par acomptes provisionnels	585	3 555	686	1 007	1 018	1 631
97 Partie transférable de l'impôt retenu pour une autre province	26	44	822	75	1 752	298
98 Crédit d'impôt pour frais de garde d'enfants	4 856	6 396	9 753	13 825	17 853	25 622
99 Crédits d'impôt relatifs à la prime au travail	3 002	3 469	27 912	9 567	121 923	56 542
100 Cotisation payée en trop au RQAP	1 237	6	95 978	352	97 233	138
101 Crédit d'impôt pour maintien à domicile des aînés	59	74	1 320	637	2 518	2 541
102 Remboursement de TVQ à un salarié ou à un membre d'une société de personnes	176	20	453	40	617	56
103 Crédit d'impôt ÉcoRénov	39	73	50	97	90	148
104 Autres crédits d'impôt moins le crédit d'impôt ÉcoRénov	2 376	1 852	8 826	4 216	27 799	9 301
<b>105 IMPÔT PAYÉ ET AUTRES CRÉDITS D'IMPÔT</b>	<b>11 651</b>	<b>17 884</b>	<b>173 716</b>	<b>46 058</b>	<b>272 524</b>	<b>150 317</b>
106 Compensation financière pour maintien à domicile						
<b>107 SOLDE À PAYER</b>	<b>15 302</b>	<b>10 377</b>	<b>28 329</b>	<b>13 270</b>	<b>56 828</b>	<b>23 420</b>
108 Somme jointe	1 740	1 147	4 043	1 566	8 016	2 694
<b>109 REMBOURSEMENT</b>	<b>10 299</b>	<b>-14 006</b>	<b>164 546</b>	<b>-34 986</b>	<b>249 057</b>	<b>-118 516</b>
110 Remboursement anticipé	359	303	4 511	1 202	10 707	5 567
<b>AUTRES CRÉDITS D'IMPÔT REMBOURSABLES</b>						
111 Soutien aux enfants	44 255	146 661	46 111	142 161	78 635	269 366
112 Crédit d'impôt pour la solidarité	44 950	27 258	109 249	57 296	300 665	186 793
<b>113 IMPÔT À PAYER MOINS LES CRÉDITS D'IMPÔT REMBOURSABLES</b>	<b>81 455</b>	<b>-185 619</b>	<b>154 031</b>	<b>-227 311</b>	<b>366 152</b>	<b>-548 879</b>
114 Impôt à payer moins les crédits d'impôt remboursables (sans le soutien aux enfants)	50 501	-38 958	128 507	-85 150	343 968	-279 513

TABLEAU 4 (suite)

## Statistiques fiscales détaillées selon le revenu total Québec – 2013

(nombre de contribuables, montants en milliers de dollars)

Composantes	10 000 \$ à 14 999 \$		15 000 \$ à 19 999 \$		20 000 \$ à 24 999 \$	
	Nombre	Montant	Nombre	Montant	Nombre	Montant
1 Contribuables imposables	18 848		239 361		314 708	
2 Contribuables non imposables	601 728		497 767		181 308	
3 Tous les contribuables	620 576		737 128		496 016	
<b>CALCUL DU REVENU TOTAL</b>						
4 Revenus d'emploi	275 828	2 585 165	277 901	3 670 375	286 190	4 915 676
5 Correction des revenus d'emploi	3 790	715	5 282	806	7 707	1 260
6 Autres revenus d'emploi	9 576	51 934	8 499	48 276	8 950	56 231
7 Prestations d'assurance parentale	13 274	83 414	15 586	119 611	16 489	145 430
8 Prestations d'assurance-emploi	39 747	176 857	62 901	319 498	71 212	393 799
9 Pension de la Sécurité de la vieillesse	131 404	753 641	396 579	2 494 895	177 950	1 136 998
10 Prestations du RRQ ou du RPC	176 560	695 385	391 834	1 940 141	203 346	1 448 100
11 Prestations d'un régime de retraite, d'un REER, d'un FERR, d'un RPDB ou d'un RPAC, ou rentes	39 545	120 862	132 563	413 897	151 595	939 828
12 Revenus de retraite transférés par votre conjoint	35 452	194 439	61 751	373 846	25 370	206 878
13 Dividendes de sociétés canadiennes imposables	25 791	33 012	46 666	65 523	46 149	93 383
14 Intérêts et autres revenus de placement	75 836	70 807	153 329	160 382	121 038	179 605
15 Revenus de location	16 646	29 524	26 073	51 539	27 606	71 265
16 Gains en capital imposables	13 652	15 837	23 800	26 046	24 009	33 244
17 Pension alimentaire reçue	1 590	9 277	1 711	11 162	1 669	14 996
18 Prestations d'assistance sociale	148 864	1 270 331	20 469	71 632	9 073	27 856
19 Indemnités de remplacement du revenu et versement net des suppléments fédéraux	123 173	501 048	352 581	2 079 891	138 540	543 922
20 Autres revenus	110 495	441 029	93 215	360 200	77 282	302 151
21 Revenus nets d'entreprise autres que ceux visés ci-après	60 986	487 184	52 603	521 676	40 558	484 783
22 Revenus nets d'agriculture	4 087	14 378	4 819	20 185	3 607	17 313
23 Revenus nets de pêche	49	-7	59	171	119	550
24 Revenus nets de profession	7 176	51 395	6 238	54 525	5 097	54 636
25 Revenus nets de travail à la commission	4 435	28 982	4 024	31 957	3 292	31 314
26 Revenus provenant d'une société de personnes alloués à un associé retiré	30	106	37	207	25	113
27 Revenus provenant d'une société de personnes alloués à un associé déterminé	76	-143	116	-2	92	-38
28 Revenus d'entreprise	76 410	581 894	67 744	628 718	52 696	588 669
<b>29 REVENU TOTAL</b>	<b>620 576</b>	<b>7 615 169</b>	<b>737 128</b>	<b>12 836 437</b>	<b>496 016</b>	<b>11 099 292</b>
<b>CALCUL DU REVENU NET</b>						
30 Déduction pour travailleur	330 893	195 996	316 003	259 024	306 400	288 078
31 Déduction pour régime de pension agréé (RPA)	28 945	8 621	35 673	15 820	45 058	27 982
32 Dépenses d'emploi et déductions liées à l'emploi	1 635	2 546	3 082	6 224	4 357	9 961
33 Déduction pour REER ou RPAC	12 271	14 612	28 279	40 226	46 311	80 737
34 Pension alimentaire payée (montant déductible)	211	809	375	1 221	501	1 800
35 Frais de déménagement	415	519	548	819	689	1 143
36 Frais financiers et frais d'intérêts	3 399	3 952	6 579	6 780	7 587	9 169
37 Perte à l'égard d'un placement dans une entreprise	61	797	98	1 653	107	2 619
38 Déduction pour résident d'une région éloignée reconnue	1 026	2 228	2 357	6 301	2 043	5 710
39 Déduction pour frais d'exploration et de mise en valeur	33	12	45	33	45	124
40 Déduction pour cotisations au RRQ et au RQAP pour un travail autonome	65 875	23 475	55 221	28 120	43 129	27 836
41 Autres déductions	46 088	42 411	43 804	41 617	50 608	89 603
42 Report du rajustement des frais de placement	421	406	649	535	705	948
43 Rajustement des frais de placement	913	1 248	1 634	1 874	1 767	2 048
44 Total des déductions : calcul du revenu net	353 159	295 136	341 270	406 500	338 016	543 660
<b>45 REVENU NET</b>	<b>620 252</b>	<b>7 324 381</b>	<b>736 946</b>	<b>12 431 814</b>	<b>495 908</b>	<b>10 558 463</b>

TABLEAU 4 (suite)

## Statistiques fiscales détaillées selon le revenu total Québec – 2013

(nombre de contribuables, montants en milliers de dollars)

Composantes	10 000 \$ à 14 999 \$		15 000 \$ à 19 999 \$		20 000 \$ à 24 999 \$	
	Nombre	Montant	Nombre	Montant	Nombre	Montant
<b>CALCUL DU REVENU IMPOSABLE</b>						
46 Rajustement de déductions	2 039	2 581	2 505	2 842	1 815	2 089
47 Prestation universelle pour la garde d'enfants et revenus d'un REEI	38 315	55 796	34 473	49 290	32 719	46 972
48 Total des montants des lignes 45, 46 et 47	620 307	7 382 757	736 971	12 483 945	495 927	10 607 524
49 Déductions pour investissements stratégiques	93	163	196	353	233	513
50 Pertes d'autres années, autres que des pertes nettes en capital	224	663	1 414	2 411	1 455	5 211
51 Pertes nettes en capital d'autres années	1 690	1 809	3 942	2 866	4 551	4 149
52 Déduction pour gains en capital	149	219	265	543	301	1 200
53 Déduction pour Indien	1 993	20 243	1 873	25 544	1 785	32 288
54 Déductions pour certains revenus	160 260	687 683	376 561	2 218 715	153 635	655 896
55 Déductions diverses	7 513	30 015	11 793	35 909	10 125	35 561
56 Total des déductions : calcul du revenu imposable	168 711	740 794	387 926	2 286 341	164 761	734 818
<b>57 REVENU IMPOSABLE</b>	<b>613 124</b>	<b>6 644 419</b>	<b>730 514</b>	<b>10 200 602</b>	<b>491 176</b>	<b>9 874 729</b>
<b>CALCUL DES CRÉDITS D'IMPÔT NON REMBOURSABLES</b>						
58 Montant personnel de base	619 561	6 911 794	736 627	8 232 605	495 787	5 541 539
59 Redressement pour indemnités de remplacement du revenu	8 917	21 929	18 065	80 716	18 581	78 122
60 Montant accordé en raison de l'âge, pour personne vivant seule ou pour revenus de retraite	158 627	342 792	429 307	1 402 861	234 105	881 985
61 Montant pour personnes à charge et montant transféré par un enfant majeur aux études postsecondaires	2 828	8 136	3 631	10 333	4 680	13 718
62 Cotisations syndicales, professionnelles ou autres	77 402	13 251	79 868	17 712	85 355	24 255
63 Montant pour déficience grave et prolongée des fonctions mentales ou physiques	24 416	62 027	15 017	38 173	10 718	27 260
64 Frais pour soins médicaux non dispensés dans votre région	678	744	1 248	1 848	1 105	1 235
65 Frais médicaux	66 538	90 333	183 229	333 070	199 511	341 288
66 Intérêts payés sur un prêt étudiant	1 054	355	7 405	2 443	11 196	3 965
67 Total des montants	619 666	7 407 503	736 687	9 958 330	495 812	6 757 123
68 Crédits d'impôt non remboursables	619 666	1 481 501	736 687	1 991 666	495 812	1 351 425
69 Crédit d'impôt pour pompier volontaire	74	36	122	59	211	101
70 Crédit d'impôt pour les travailleurs d'expérience	74	7	1 803	449	5 965	1 939
71 Crédit d'impôt pour nouveau diplômé travaillant dans une région ressource éloignée	54	11	1 408	584	2 835	2 841
72 Crédit d'impôt pour dons	9 110	433	50 191	2 028	66 725	4 425
73 Crédit d'impôt pour frais de scolarité et d'examen	4 337	1 142	45 840	8 057	39 185	11 929
74 Crédit d'impôt pour frais de scolarité et d'examen transféré par un enfant	384	98	1 216	230	2 751	563
<b>75 TOTAL DES CRÉDITS D'IMPÔT NON REMBOURSABLES</b>	<b>619 951</b>	<b>1 483 893</b>	<b>736 805</b>	<b>2 003 350</b>	<b>495 854</b>	<b>1 373 312</b>



TABLEAU 4 (suite)

## Statistiques fiscales détaillées selon le revenu total Québec – 2013

(nombre de contribuables, montants en milliers de dollars)

Composantes	10 000 \$ à 14 999 \$		15 000 \$ à 19 999 \$		20 000 \$ à 24 999 \$	
	Nombre	Montant	Nombre	Montant	Nombre	Montant
<b>CALCUL DE L'IMPÔT ET DES COTISATIONS À PAYER</b>						
76 Impôt sur le revenu imposable	613 120	1 063 108	730 512	1 632 096	491 174	1 579 957
77 Crédit d'impôt pour contribution à des partis politiques autorisés du Québec	768	74	1 240	107	1 267	111
78 Crédit d'impôt pour dividendes	25 609	3 300	46 374	6 481	45 904	9 126
79 Crédit d'impôt pour acquisition d'actions de Capital régional et coopératif Desjardins	182	380	328	580	523	854
80 Crédit d'impôt relatif à un fonds de travailleurs	325	69	1 802	314	4 937	1 134
81 Crédits d'impôt transférés d'un conjoint à l'autre	3 309	468	36 246	11 385	39 505	25 369
82 Impôt à payer	18 848	4 221	239 361	86 749	314 708	270 576
83 Droits d'immatriculation au registre des entreprises	20 872	710	20 362	692	16 539	562
84 Cotisation au RQAP pour un travail autonome ou hors du Québec	71 799	6 360	61 083	6 844	48 321	6 363
85 Versements anticipés de crédits d'impôt	11 192	36 905	51 245	133 102	30 248	86 077
86 Impôts spéciaux	2 172	132	4 272	230	5 132	331
87 Cotisation au RRQ pour un travail autonome	61 001	43 718	51 478	52 339	40 414	51 332
88 Cotisation au Fonds des services de santé	11 985	52	71 752	1 844	138 279	5 547
89 Cotisation au régime d'assurance médicaments du Québec	106 174	33 387	424 469	106 203	296 252	133 358
90 Contribution santé	15	2	171 824	6 714	433 027	40 455
<b>91 IMPÔT ET COTISATIONS À PAYER</b>	<b>197 791</b>	<b>125 486</b>	<b>599 219</b>	<b>394 717</b>	<b>477 710</b>	<b>594 600</b>
<b>CALCUL DU REMBOURSEMENT OU DU SOLDE À PAYER</b>						
92 Impôt du Québec retenu à la source	273 512	106 748	333 009	230 488	346 897	412 466
93 Impôt du Québec retenu à la source transféré à votre conjoint	182	22	2 613	303	8 080	2 072
94 Impôt du Québec retenu à la source transféré par votre conjoint	19 859	10 790	43 691	22 976	19 490	16 829
95 Cotisation payée en trop au RRQ ou au RPC	186 043	11 223	177 827	9 749	172 315	8 423
96 Impôt payé par acomptes provisionnels	1 737	2 781	3 613	5 838	5 807	11 337
97 Partie transférable de l'impôt retenu pour une autre province	2 507	703	3 312	1 581	3 582	2 676
98 Crédit d'impôt pour frais de garde d'enfants	20 966	33 790	23 286	37 114	25 909	39 885
99 Crédits d'impôt relatifs à la prime au travail	187 706	104 599	86 203	61 942	39 801	47 649
100 Cotisation payée en trop au RQAP	109 549	109	109 751	89	112 189	76
101 Crédit d'impôt pour maintien à domicile des aînés	9 828	9 013	105 706	121 118	52 140	65 026
102 Remboursement de TVQ à un salarié ou à un membre d'une société de personnes	1 036	92	1 630	182	2 249	267
103 Crédit d'impôt ÉcoRénov	201	316	444	621	496	713
104 Autres crédits d'impôt moins le crédit d'impôt ÉcoRénov	44 656	14 322	56 691	17 838	68 040	19 272
<b>105 IMPÔT PAYÉ ET AUTRES CRÉDITS D'IMPÔT</b>	<b>363 513</b>	<b>294 463</b>	<b>491 171</b>	<b>509 235</b>	<b>414 214</b>	<b>622 546</b>
106 Compensation financière pour maintien à domicile	11	5	193	71	100	40
<b>107 SOLDE À PAYER</b>	<b>123 256</b>	<b>54 730</b>	<b>338 891</b>	<b>127 105</b>	<b>253 563</b>	<b>175 487</b>
108 Somme jointe	20 316	7 485	73 594	22 986	48 936	30 946
<b>109 REMBOURSEMENT</b>	<b>310 518</b>	<b>-223 712</b>	<b>325 510</b>	<b>-241 695</b>	<b>236 408</b>	<b>-203 473</b>
110 Remboursement anticipé	17 467	12 602	23 472	16 739	16 252	13 924
<b>AUTRES CRÉDITS D'IMPÔT REMBOURSABLES</b>						
111 Soutien aux enfants	65 200	200 922	62 452	179 522	63 193	171 975
112 Crédit d'impôt pour la solidarité	391 918	240 377	520 083	358 165	325 710	231 232
<b>113 IMPÔT À PAYER MOINS LES CRÉDITS D'IMPÔT REMBOURSABLES</b>	<b>470 862</b>	<b>-599 209</b>	<b>661 231</b>	<b>-689 754</b>	<b>470 331</b>	<b>-305 442</b>
114 Impôt à payer moins les crédits d'impôt remboursables (sans le soutien aux enfants)	454 054	-398 287	656 727	-510 232	468 365	-133 467

TABLEAU 4 (suite)

## Statistiques fiscales détaillées selon le revenu total Québec – 2013

(nombre de contribuables, montants en milliers de dollars)

Composantes	25 000 \$ à 29 999 \$		30 000 \$ à 34 999 \$		35 000 \$ à 39 999 \$	
	Nombre	Montant	Nombre	Montant	Nombre	Montant
1 Contribuables imposables	350 970		370 430		387 572	
2 Contribuables non imposables	70 648		35 833		18 199	
3 Tous les contribuables	421 618		406 263		405 771	
<b>CALCUL DU REVENU TOTAL</b>						
4 Revenus d'emploi	292 299	6 190 248	308 168	7 873 594	321 334	9 654 431
5 Correction des revenus d'emploi	9 398	2 008	11 328	2 719	12 594	3 129
6 Autres revenus d'emploi	9 989	66 698	11 578	75 833	12 095	79 654
7 Prestations d'assurance parentale	17 463	170 465	18 080	184 109	17 233	179 548
8 Prestations d'assurance-emploi	72 544	430 370	68 644	425 966	59 212	356 987
9 Pension de la Sécurité de la vieillesse	110 751	700 450	88 257	555 414	80 928	506 982
10 Prestations du RRQ ou du RPC	137 629	995 826	116 776	866 659	111 298	839 449
11 Prestations d'un régime de retraite, d'un REER, d'un FERR, d'un RPDB ou d'un RPAC, ou rentes	113 052	1 217 003	99 965	1 477 426	99 447	1 838 528
12 Revenus de retraite transférés par votre conjoint	23 677	247 288	21 218	266 352	26 925	346 268
13 Dividendes de sociétés canadiennes imposables	43 433	136 019	44 461	179 742	48 670	230 185
14 Intérêts et autres revenus de placement	96 060	155 986	91 308	149 533	93 633	152 188
15 Revenus de location	25 555	72 768	25 161	67 434	25 537	66 927
16 Gains en capital imposables	22 442	40 106	22 467	44 515	23 952	51 488
17 Pension alimentaire reçue	1 235	13 521	1 056	12 748	819	10 232
18 Prestations d'assistance sociale	4 583	14 071	2 294	8 240	1 216	4 467
19 Indemnités de remplacement du revenu et versement net des suppléments fédéraux	49 791	335 718	34 072	290 125	27 452	250 714
20 Autres revenus	68 561	260 352	67 699	246 331	70 669	260 578
21 Revenus nets d'entreprise autres que ceux visés ci-après	31 850	427 818	26 570	369 209	21 808	291 223
22 Revenus nets d'agriculture	3 151	16 029	2 874	14 109	2 709	13 451
23 Revenus nets de pêche	127	858	144	1 308	100	1 531
24 Revenus nets de profession	4 424	52 925	4 101	53 846	3 763	53 369
25 Revenus nets de travail à la commission	2 794	32 000	2 416	30 626	2 105	28 979
26 Revenus provenant d'une société de personnes alloués à un associé retiré			21	126	15	76
27 Revenus provenant d'une société de personnes alloués à un associé déterminé	150	160	139	37	184	230
28 Revenus d'entreprise	42 526	529 811	36 406	469 260	30 943	388 858
<b>29 REVENU TOTAL</b>	<b>421 618</b>	<b>11 578 708</b>	<b>406 263</b>	<b>13 195 999</b>	<b>405 771</b>	<b>15 220 615</b>
<b>CALCUL DU REVENU NET</b>						
30 Déduction pour travailleur	300 967	297 226	308 554	314 580	314 138	325 622
31 Déduction pour régime de pension agréé (RPA)	59 049	49 254	82 968	92 505	115 428	170 405
32 Dépenses d'emploi et déductions liées à l'emploi	5 502	13 482	7 493	20 411	8 899	25 346
33 Déduction pour REER ou RPAC	65 902	127 662	90 321	194 614	113 255	268 299
34 Pension alimentaire payée (montant déductible)	586	2 607	738	3 656	834	4 590
35 Frais de déménagement	671	1 355	709	1 723	711	1 853
36 Frais financiers et frais d'intérêts	8 079	10 867	8 419	12 301	9 217	13 691
37 Perte à l'égard d'un placement dans une entreprise	118	2 227	116	2 110	131	3 199
38 Déduction pour résident d'une région éloignée reconnue	1 977	5 823	2 176	6 591	1 865	5 907
39 Déduction pour frais d'exploration et de mise en valeur	69	130	76	149	109	210
40 Déduction pour cotisations au RRQ et au RQAP pour un travail autonome	33 921	26 046	27 778	23 804	22 611	20 070
41 Autres déductions	50 237	133 889	47 674	165 362	44 026	182 207
42 Report du rajustement des frais de placement	775	687	859	932	886	783
43 Rajustement des frais de placement	1 804	1 890	2 006	2 340	2 353	2 547
44 Total des déductions : calcul du revenu net	332 658	669 364	338 762	836 399	343 023	1 019 635
<b>45 REVENU NET</b>	<b>421 552</b>	<b>10 910 598</b>	<b>406 208</b>	<b>12 360 574</b>	<b>405 725</b>	<b>14 202 759</b>

TABLEAU 4 (suite)

## Statistiques fiscales détaillées selon le revenu total Québec – 2013

(nombre de contribuables, montants en milliers de dollars)

Composantes	25 000 \$ à 29 999 \$		30 000 \$ à 34 999 \$		35 000 \$ à 39 999 \$	
	Nombre	Montant	Nombre	Montant	Nombre	Montant
<b>CALCUL DU REVENU IMPOSABLE</b>						
46 Rajustement de déductions	1 769	1 555	1 761	1 778	1 664	1 616
47 Prestation universelle pour la garde d'enfants et revenus d'un REEI	31 854	46 001	32 100	46 449	29 816	43 350
48 Total des montants des lignes 45, 46 et 47	421 558	10 958 154	406 214	12 408 801	405 729	14 247 725
49 Déductions pour investissements stratégiques	349	739	469	1 180	577	1 479
50 Pertes d'autres années, autres que des pertes nettes en capital	1 076	4 627	894	4 809	739	4 581
51 Pertes nettes en capital d'autres années	5 200	5 285	5 413	6 548	5 911	7 174
52 Déduction pour gains en capital	327	1 643	397	2 159	436	3 267
53 Déduction pour Indien	1 779	38 905	1 689	44 770	1 440	44 617
54 Déductions pour certains revenus	58 927	414 392	40 204	352 948	31 649	304 388
55 Déductions diverses	5 512	22 775	4 197	18 759	3 451	16 053
56 Total des déductions : calcul du revenu imposable	70 551	488 365	51 353	431 172	42 819	381 559
<b>57 REVENU IMPOSABLE</b>	<b>417 756</b>	<b>10 471 306</b>	<b>403 462</b>	<b>11 979 713</b>	<b>403 530</b>	<b>13 867 778</b>
<b>CALCUL DES CRÉDITS D'IMPÔT NON REMBOURSABLES</b>						
58 Montant personnel de base	421 436	4 712 520	406 129	4 543 229	405 672	4 539 231
59 Redressement pour indemnités de remplacement du revenu	19 156	81 777	18 143	69 980	16 198	55 405
60 Montant accordé en raison de l'âge, pour personne vivant seule ou pour revenus de retraite	171 202	581 159	153 365	465 560	145 038	355 093
61 Montant pour personnes à charge et montant transféré par un enfant majeur aux études postsecondaires	5 002	14 792	5 525	16 452	5 956	18 019
62 Cotisations syndicales, professionnelles ou autres	96 262	33 080	115 779	48 945	138 770	70 849
63 Montant pour déficience grave et prolongée des fonctions mentales ou physiques	7 941	20 190	6 456	16 427	5 581	14 199
64 Frais pour soins médicaux non dispensés dans votre région	1 025	1 163	1 107	1 307	1 124	1 438
65 Frais médicaux	187 986	330 974	192 197	346 548	199 897	379 542
66 Intérêts payés sur un prêt étudiant	13 273	4 818	15 214	5 546	15 633	5 661
67 Total des montants	421 455	5 616 918	406 143	5 374 033	405 687	5 328 626
68 Crédits d'impôt non remboursables	421 455	1 123 384	406 143	1 074 807	405 687	1 065 725
69 Crédit d'impôt pour pompier volontaire	271	130	445	214	475	228
70 Crédit d'impôt pour les travailleurs d'expérience	9 641	3 774	10 409	4 345	10 402	4 419
71 Crédit d'impôt pour nouveau diplômé travaillant dans une région ressource éloignée	3 656	5 975	3 713	8 136	3 238	8 000
72 Crédit d'impôt pour dons	80 905	6 866	87 645	8 597	97 934	9 818
73 Crédit d'impôt pour frais de scolarité et d'examen	30 327	11 128	25 304	10 000	22 771	8 378
74 Crédit d'impôt pour frais de scolarité et d'examen transféré par un enfant	3 867	791	5 243	1 090	6 644	1 345
<b>75 TOTAL DES CRÉDITS D'IMPÔT NON REMBOURSABLES</b>	<b>421 471</b>	<b>1 152 080</b>	<b>406 145</b>	<b>1 107 196</b>	<b>405 689</b>	<b>1 097 912</b>

TABLEAU 4 (suite)

## Statistiques fiscales détaillées selon le revenu total Québec – 2013

(nombre de contribuables, montants en milliers de dollars)

Composantes	25 000 \$ à 29 999 \$		30 000 \$ à 34 999 \$		35 000 \$ à 39 999 \$	
	Nombre	Montant	Nombre	Montant	Nombre	Montant
<b>CALCUL DE L'IMPÔT ET DES COTISATIONS À PAYER</b>						
76 Impôt sur le revenu imposable	417 752	1 675 409	403 460	1 916 754	403 529	2 218 849
77 Crédit d'impôt pour contribution à des partis politiques autorisés du Québec	1 392	122	1 474	136	1 743	163
78 Crédit d'impôt pour dividendes	43 242	12 759	44 240	16 501	48 471	20 854
79 Crédit d'impôt pour acquisition d'actions de Capital régional et coopératif Desjardins	823	1 344	1 209	2 107	1 788	3 457
80 Crédit d'impôt relatif à un fonds de travailleurs	9 003	2 528	15 349	4 871	23 349	8 230
81 Crédits d'impôt transférés d'un conjoint à l'autre	43 463	38 106	42 034	43 642	40 412	44 639
82 Impôt à payer	350 970	501 754	370 430	759 080	387 572	1 053 178
83 Droits d'immatriculation au registre des entreprises	13 953	474	12 708	432	11 425	388
84 Cotisation au RQAP pour un travail autonome ou hors du Québec	38 828	5 764	32 835	5 211	27 583	4 423
85 Versements anticipés de crédits d'impôt	17 981	55 884	14 959	49 939	12 300	43 365
86 Impôts spéciaux	5 581	398	5 589	445	5 278	484
87 Cotisation au RRQ pour un travail autonome	31 874	47 929	26 238	43 852	21 388	37 050
88 Cotisation au Fonds des services de santé	156 850	11 116	142 858	14 467	135 985	16 632
89 Cotisation au régime d'assurance médicaments du Québec	226 256	119 899	188 948	103 686	156 601	89 611
90 Contribution santé	398 785	39 656	399 333	39 856	402 372	40 207
<b>91 IMPÔT ET COTISATIONS À PAYER</b>	<b>414 715</b>	<b>782 874</b>	<b>403 583</b>	<b>1 016 967</b>	<b>404 005</b>	<b>1 285 340</b>
<b>CALCUL DU REMBOURSEMENT OU DU SOLDE À PAYER</b>						
92 Impôt du Québec retenu à la source	344 876	622 075	355 124	871 672	368 370	1 154 777
93 Impôt du Québec retenu à la source transféré à votre conjoint	12 248	4 159	16 555	6 743	18 745	9 314
94 Impôt du Québec retenu à la source transféré par votre conjoint	18 882	21 751	17 624	25 449	22 853	33 956
95 Cotisation payée en trop au RRQ ou au RPC	170 295	7 446	171 884	6 546	168 241	5 390
96 Impôt payé par acomptes provisionnels	9 773	23 018	13 628	38 174	17 120	54 880
97 Partie transférable de l'impôt retenu pour une autre province	3 813	4 038	4 012	5 717	4 126	7 482
98 Crédit d'impôt pour frais de garde d'enfants	27 609	41 660	30 021	43 926	31 405	43 171
99 Crédits d'impôt relatifs à la prime au travail	32 961	31 963	29 198	18 121	13 140	8 041
100 Cotisation payée en trop au RQAP	112 658	74	119 211	66	123 266	68
101 Crédit d'impôt pour maintien à domicile des aînés	26 229	31 122	19 265	23 280	15 088	18 176
102 Remboursement de TVQ à un salarié ou à un membre d'une société de personnes	2 931	385	4 023	598	5 078	711
103 Crédit d'impôt ÉcoRénov	515	771	643	960	717	1 027
104 Autres crédits d'impôt moins le crédit d'impôt ÉcoRénov	46 080	14 110	33 759	10 462	29 166	8 547
<b>105 IMPÔT PAYÉ ET AUTRES CRÉDITS D'IMPÔT</b>	<b>382 035</b>	<b>794 254</b>	<b>382 893</b>	<b>1 038 228</b>	<b>390 535</b>	<b>1 326 912</b>
106 Compensation financière pour maintien à domicile	38	19	39	17	20	10
<b>107 SOLDE À PAYER</b>	<b>201 109</b>	<b>186 815</b>	<b>175 784</b>	<b>185 237</b>	<b>158 259</b>	<b>180 179</b>
108 Somme jointe	35 479	32 376	31 212	33 105	28 982	33 356
<b>109 REMBOURSEMENT</b>	<b>218 392</b>	<b>-198 213</b>	<b>229 283</b>	<b>-206 515</b>	<b>246 622</b>	<b>-221 762</b>
110 Remboursement anticipé	14 343	12 604	14 284	12 694	14 314	12 752
<b>AUTRES CRÉDITS D'IMPÔT REMBOURSABLES</b>						
111 Soutien aux enfants	62 537	160 112	63 445	153 044	63 787	144 708
112 Crédit d'impôt pour la solidarité	248 826	170 002	222 553	145 865	196 687	116 767
<b>113 IMPÔT À PAYER MOINS LES CRÉDITS D'IMPÔT REMBOURSABLES</b>	<b>407 599</b>	<b>51 628</b>	<b>398 214</b>	<b>362 823</b>	<b>400 514</b>	<b>712 030</b>
114 Impôt à payer moins les crédits d'impôt remboursables (sans le soutien aux enfants)	406 307	211 740	397 379	515 867	400 027	856 738

TABLEAU 4 (suite)

## Statistiques fiscales détaillées selon le revenu total Québec – 2013

(nombre de contribuables, montants en milliers de dollars)

Composantes	40 000 \$ à 44 999 \$		45 000 \$ à 49 999 \$		50 000 \$ à 59 999 \$	
	Nombre	Montant	Nombre	Montant	Nombre	Montant
1 Contribuables imposables	364 002		300 212		479 786	
2 Contribuables non imposables	10 333		5 624		5 798	
3 Tous les contribuables	374 335		305 836		485 584	
<b>CALCUL DU REVENU TOTAL</b>						
4 Revenus d'emploi	302 024	10 256 706	253 196	9 746 129	408 899	18 473 651
5 Correction des revenus d'emploi	14 178	4 673	14 175	4 687	27 275	6 226
6 Autres revenus d'emploi	12 519	87 748	11 321	71 507	20 037	118 394
7 Prestations d'assurance parentale	15 740	171 507	14 376	159 435	22 595	247 336
8 Prestations d'assurance-emploi	48 439	286 587	37 288	215 128	50 989	286 930
9 Pension de la Sécurité de la vieillesse	72 070	450 720	52 858	329 072	77 389	480 296
10 Prestations du RRQ ou du RPC	102 319	781 033	77 852	612 088	115 412	925 766
11 Prestations d'un régime de retraite, d'un REER, d'un FERR, d'un RPDB ou d'un RPAC, ou rentes	94 109	2 076 588	74 099	1 999 182	112 806	3 538 447
12 Revenus de retraite transférés par votre conjoint	29 975	357 461	12 935	162 304	18 508	258 195
13 Dividendes de sociétés canadiennes imposables	50 860	262 859	45 645	260 758	84 632	616 624
14 Intérêts et autres revenus de placement	95 716	152 109	78 808	131 004	134 320	239 087
15 Revenus de location	24 962	66 981	22 300	63 386	38 147	113 230
16 Gains en capital imposables	25 222	57 832	22 693	58 948	41 775	125 918
17 Pension alimentaire reçue	623	9 190	534	8 606	747	14 878
18 Prestations d'assistance sociale	692	2 879	398	1 892	382	1 547
19 Indemnités de remplacement du revenu et versement net des suppléments fédéraux	21 707	220 418	15 300	153 345	19 658	189 616
20 Autres revenus	70 137	264 540	60 346	229 114	102 019	408 055
21 Revenus nets d'entreprise autres que ceux visés ci-après	19 010	245 835	15 487	202 304	24 266	328 802
22 Revenus nets d'agriculture	2 598	12 609	2 101	10 824	3 405	16 480
23 Revenus nets de pêche	92	1 548	74	1 612	128	3 322
24 Revenus nets de profession	3 779	54 932	3 450	57 318	6 368	116 561
25 Revenus nets de travail à la commission	1 962	29 945	1 672	29 809	2 648	55 858
26 Revenus provenant d'une société de personnes alloués à un associé retiré	34	300	20	160	47	655
27 Revenus provenant d'une société de personnes alloués à un associé déterminé	215	452	255	173	639	1 036
28 Revenus d'entreprise	27 989	345 621	23 327	302 200	38 017	522 714
<b>29 REVENU TOTAL</b>	<b>374 335</b>	<b>15 855 454</b>	<b>305 836</b>	<b>14 508 796</b>	<b>485 584</b>	<b>26 566 909</b>
<b>CALCUL DU REVENU NET</b>						
30 Déduction pour travailleur	292 609	304 273	244 760	256 496	396 299	417 858
31 Déduction pour régime de pension agréé (RPA)	123 329	220 781	113 488	240 620	205 917	552 618
32 Dépenses d'emploi et déductions liées à l'emploi	10 070	29 186	10 752	31 944	21 503	65 023
33 Déduction pour REER ou RPAC	123 961	328 939	118 466	361 232	211 404	755 181
34 Pension alimentaire payée (montant déductible)	842	5 051	789	5 221	1 361	10 124
35 Frais de déménagement	666	2 219	550	1 868	957	4 312
36 Frais financiers et frais d'intérêts	10 880	15 821	9 892	15 903	19 430	33 675
37 Perte à l'égard d'un placement dans une entreprise	126	2 304	134	2 876	260	4 933
38 Déduction pour résident d'une région éloignée reconnue	1 728	5 601	1 531	4 983	2 571	8 729
39 Déduction pour frais d'exploration et de mise en valeur	148	312	177	314	434	1 174
40 Déduction pour cotisations au RRQ et au RQAP pour un travail autonome	19 896	18 170	16 285	15 979	25 856	26 022
41 Autres déductions	46 427	193 628	41 848	250 173	63 388	569 691
42 Report du rajustement des frais de placement	1 061	911	943	1 007	2 065	2 261
43 Rajustement des frais de placement	2 613	2 685	2 489	2 816	4 640	5 676
44 Total des déductions : calcul du revenu net	326 307	1 124 511	274 014	1 185 800	441 307	2 445 925
<b>45 REVENU NET</b>	<b>374 302</b>	<b>14 731 776</b>	<b>305 806</b>	<b>13 324 224</b>	<b>485 541</b>	<b>24 122 180</b>

TABLEAU 4 (suite)

## Statistiques fiscales détaillées selon le revenu total Québec – 2013

(nombre de contribuables, montants en milliers de dollars)

Composantes	40 000 \$ à 44 999 \$		45 000 \$ à 49 999 \$		50 000 \$ à 59 999 \$	
	Nombre	Montant	Nombre	Montant	Nombre	Montant
<b>CALCUL DU REVENU IMPOSABLE</b>						
46 Rajustement de déductions	1 415	1 272	1 180	1 032	1 657	1 710
47 Prestation universelle pour la garde d'enfants et revenus d'un REEI	25 272	36 605	20 056	29 475	29 816	43 901
48 Total des montants des lignes 45, 46 et 47	374 304	14 769 653	305 807	13 354 731	485 542	24 167 792
49 Déductions pour investissements stratégiques	670	2 289	593	2 239	1 074	4 845
50 Pertes d'autres années, autres que des pertes nettes en capital	610	4 257	483	3 390	671	5 274
51 Pertes nettes en capital d'autres années	6 490	8 070	6 055	8 174	11 657	18 391
52 Déduction pour gains en capital	475	4 129	523	5 113	1 057	13 780
53 Déduction pour Indien	1 199	43 358	1 040	41 213	1 333	61 602
54 Déductions pour certains revenus	24 474	260 930	17 228	181 448	22 076	224 379
55 Déductions diverses	3 025	15 884	2 556	15 591	4 503	31 145
56 Total des déductions : calcul du revenu imposable	35 732	338 917	27 460	257 169	40 725	359 416
<b>57 REVENU IMPOSABLE</b>	<b>372 565</b>	<b>14 432 460</b>	<b>304 803</b>	<b>13 098 737</b>	<b>484 354</b>	<b>23 811 065</b>
<b>CALCUL DES CRÉDITS D'IMPÔT NON REMBOURSABLES</b>						
58 Montant personnel de base	374 236	4 188 025	305 769	3 421 888	485 466	5 433 264
59 Redressement pour indemnités de remplacement du revenu	13 631	45 655	10 008	30 115	13 331	35 553
60 Montant accordé en raison de l'âge, pour personne vivant seule ou pour revenus de retraite	110 644	228 196	58 378	137 050	63 646	124 277
61 Montant pour personnes à charge et montant transféré par un enfant majeur aux études postsecondaires	6 150	18 637	5 435	16 339	9 765	29 733
62 Cotisations syndicales, professionnelles ou autres	137 944	79 509	122 287	79 896	214 861	164 594
63 Montant pour déficience grave et prolongée des fonctions mentales ou physiques	4 442	11 303	3 209	8 166	4 340	11 043
64 Frais pour soins médicaux non dispensés dans votre région	1 086	1 274	862	1 163	1 375	1 880
65 Frais médicaux	183 923	362 576	153 024	304 301	239 083	489 315
66 Intérêts payés sur un prêt étudiant	15 003	5 593	13 308	5 082	20 758	7 743
67 Total des montants	374 242	4 849 458	305 776	3 943 770	485 474	6 226 295
68 Crédits d'impôt non remboursables	374 242	969 892	305 776	788 754	485 474	1 245 259
69 Crédit d'impôt pour pompier volontaire	533	256	539	259	913	438
70 Crédit d'impôt pour les travailleurs d'expérience	10 586	4 525	8 664	3 734	13 878	6 000
71 Crédit d'impôt pour nouveau diplômé travaillant dans une région ressource éloignée	2 571	6 473	1 984	4 909	2 383	5 764
72 Crédit d'impôt pour dons	99 238	10 288	89 674	9 795	157 395	16 741
73 Crédit d'impôt pour frais de scolarité et d'examen	19 987	6 978	16 835	5 747	26 771	8 695
74 Crédit d'impôt pour frais de scolarité et d'examen transféré par un enfant	7 465	1 657	7 246	1 638	14 006	3 304
<b>75 TOTAL DES CRÉDITS D'IMPÔT NON REMBOURSABLES</b>	<b>374 247</b>	<b>1 000 069</b>	<b>305 780</b>	<b>814 842</b>	<b>485 485</b>	<b>1 286 213</b>

TABLEAU 4 (suite)

## Statistiques fiscales détaillées selon le revenu total Québec – 2013

(nombre de contribuables, montants en milliers de dollars)

Composantes	40 000 \$ à 44 999 \$		45 000 \$ à 49 999 \$		50 000 \$ à 59 999 \$	
	Nombre	Montant	Nombre	Montant	Nombre	Montant
<b>CALCUL DE L'IMPÔT ET DES COTISATIONS À PAYER</b>						
76 Impôt sur le revenu imposable	372 563	2 314 733	304 802	2 132 835	484 353	3 977 174
77 Crédit d'impôt pour contribution à des partis politiques autorisés du Québec	1 967	181	1 908	181	3 521	342
78 Crédit d'impôt pour dividendes	50 646	23 889	45 484	23 654	84 323	55 397
79 Crédit d'impôt pour acquisition d'actions de Capital régional et coopératif Desjardins	2 351	4 754	2 158	4 506	4 620	9 847
80 Crédit d'impôt relatif à un fonds de travailleurs	26 797	10 276	26 171	11 200	48 098	22 492
81 Crédits d'impôt transférés d'un conjoint à l'autre	35 577	41 219	28 754	34 719	42 724	55 201
82 Impôt à payer	364 002	1 239 671	300 212	1 246 230	479 786	2 548 692
83 Droits d'immatriculation au registre des entreprises	10 348	352	8 612	293	13 908	473
84 Cotisation au RQAP pour un travail autonome ou hors du Québec	24 952	4 033	21 314	3 603	35 519	6 551
85 Versements anticipés de crédits d'impôt	10 003	35 595	7 797	28 870	11 197	42 090
86 Impôts spéciaux	5 025	480	3 917	484	5 884	894
87 Cotisation au RRQ pour un travail autonome	18 810	33 441	15 403	29 340	20 556	47 363
88 Cotisation au Fonds des services de santé	126 447	16 347	98 480	12 993	151 833	21 628
89 Cotisation au régime d'assurance médicaments du Québec	125 301	73 102	90 011	52 876	121 897	72 007
90 Contribution santé	371 957	48 222	304 151	54 462	483 441	92 521
<b>91 IMPÔT ET COTISATIONS À PAYER</b>	<b>373 003</b>	<b>1 451 243</b>	<b>304 793</b>	<b>1 429 151</b>	<b>484 259</b>	<b>2 832 218</b>
<b>CALCUL DU REMBOURSEMENT OU DU SOLDE À PAYER</b>						
92 Impôt du Québec retenu à la source	345 053	1 319 666	285 863	1 332 607	454 503	2 662 750
93 Impôt du Québec retenu à la source transféré à votre conjoint	25 515	11 842	25 008	18 207	39 230	47 744
94 Impôt du Québec retenu à la source transféré par votre conjoint	26 412	38 031	11 195	18 208	15 936	29 393
95 Cotisation payée en trop au RRQ ou au RPC	153 498	4 590	126 831	3 651	128 461	8 413
96 Impôt payé par acomptes provisionnels	19 209	68 796	17 656	70 820	33 649	155 211
97 Partie transférable de l'impôt retenu pour une autre province	4 378	9 839	4 542	12 432	9 459	32 629
98 Crédit d'impôt pour frais de garde d'enfants	29 420	37 849	25 978	32 704	45 657	53 970
99 Crédits d'impôt relatifs à la prime au travail	6 491	3 486	3 131	1 057	1 002	505
100 Cotisation payée en trop au RQAP	114 303	70	96 905	64	152 731	117
101 Crédit d'impôt pour maintien à domicile des aînés	11 696	14 008	8 191	10 927	9 843	13 865
102 Remboursement de TVQ à un salarié ou à un membre d'une société de personnes	6 623	879	7 835	1 036	17 264	2 182
103 Crédit d'impôt ÉcoRénov	808	1 204	752	1 064	1 405	2 163
104 Autres crédits d'impôt moins le crédit d'impôt ÉcoRénov	24 920	6 583	20 105	5 020	34 906	7 615
<b>105 IMPÔT PAYÉ ET AUTRES CRÉDITS D'IMPÔT</b>	<b>363 506</b>	<b>1 493 158</b>	<b>298 541</b>	<b>1 471 383</b>	<b>475 449</b>	<b>2 921 070</b>
106 Compensation financière pour maintien à domicile	33	19	19	8	21	8
<b>107 SOLDE À PAYER</b>	<b>143 158</b>	<b>174 220</b>	<b>115 440</b>	<b>148 789</b>	<b>171 985</b>	<b>258 013</b>
108 Somme jointe	27 970	34 004	23 327	30 109	36 594	53 861
<b>109 REMBOURSEMENT</b>	<b>230 437</b>	<b>-216 154</b>	<b>189 807</b>	<b>-191 028</b>	<b>312 766</b>	<b>-346 873</b>
110 Remboursement anticipé	12 552	11 362	9 687	9 211	14 767	14 992
<b>AUTRES CRÉDITS D'IMPÔT REMBOURSABLES</b>						
111 Soutien aux enfants	56 925	120 241	46 269	90 312	73 761	132 168
112 Crédit d'impôt pour la solidarité	153 125	76 450	104 504	42 683	104 325	36 609
<b>113 IMPÔT À PAYER MOINS LES CRÉDITS D'IMPÔT REMBOURSABLES</b>	<b>370 341</b>	<b>978 971</b>	<b>303 265</b>	<b>1 061 428</b>	<b>482 655</b>	<b>2 299 616</b>
114 Impôt à payer moins les crédits d'impôt remboursables (sans le soutien aux enfants)	369 957	1 099 212	302 966	1 151 740	482 299	2 431 783

TABLEAU 4 (suite)

## Statistiques fiscales détaillées selon le revenu total Québec – 2013

(nombre de contribuables, montants en milliers de dollars)

Composantes	60 000 \$ à 69 999 \$		70 000 \$ à 99 999 \$		100 000 \$ à 129 999 \$	
	Nombre	Montant	Nombre	Montant	Nombre	Montant
1 Contribuables imposables	340 168		540 293		180 109	
2 Contribuables non imposables	2 976		3 893		1 327	
3 Tous les contribuables	343 144		544 186		181 436	
<b>CALCUL DU REVENU TOTAL</b>						
4 Revenus d'emploi	304 017	16 719 241	495 319	35 492 675	163 318	15 767 175
5 Correction des revenus d'emploi	23 620	986	36 294	-10 210	8 931	-3 499
6 Autres revenus d'emploi	15 606	91 109	29 012	151 046	12 600	63 766
7 Prestations d'assurance parentale	15 834	159 790	20 867	169 985	4 835	35 148
8 Prestations d'assurance-emploi	30 793	158 035	34 436	163 720	7 217	36 312
9 Pension de la Sécurité de la vieillesse	42 084	261 593	50 543	312 799	15 798	97 473
10 Prestations du RRQ ou du RPC	63 533	518 058	76 983	642 796	23 506	203 712
11 Prestations d'un régime de retraite, d'un REER, d'un FERR, d'un RPDB ou d'un RPAC, ou rentes	63 649	2 248 217	81 345	3 187 931	27 444	1 226 672
12 Revenus de retraite transférés par votre conjoint	8 432	120 209	13 355	224 029	2 620	55 510
13 Dividendes de sociétés canadiennes imposables	67 082	603 145	129 750	1 429 757	60 494	1 032 258
14 Intérêts et autres revenus de placement	102 272	194 173	180 202	387 986	71 659	224 424
15 Revenus de location	29 593	97 919	55 065	216 396	21 688	127 927
16 Gains en capital imposables	34 021	132 561	68 716	377 490	33 899	289 857
17 Pension alimentaire reçue	479	10 891	664	19 586	230	10 064
18 Prestations d'assistance sociale	185	616	203	821	49	200
19 Indemnités de remplacement du revenu et versement net des suppléments fédéraux	11 395	108 631	12 499	119 410	2 625	30 969
20 Autres revenus	76 737	340 299	126 302	718 558	44 886	441 084
21 Revenus nets d'entreprise autres que ceux visés ci-après	17 097	258 148	27 251	507 446	9 676	279 356
22 Revenus nets d'agriculture	2 394	12 967	4 011	26 819	1 444	13 839
23 Revenus nets de pêche	65	1 888	90	3 746	35	1 613
24 Revenus nets de profession	5 330	116 034	12 184	367 160	7 054	361 398
25 Revenus nets de travail à la commission	1 911	48 887	3 458	122 569	1 517	80 112
26 Revenus provenant d'une société de personnes alloués à un associé retiré	39	804	95	2 547	79	3 719
27 Revenus provenant d'une société de personnes alloués à un associé déterminé	623	2 111	1 887	9 908	1 510	14 589
28 Revenus d'entreprise	27 802	440 839	49 324	1 040 195	21 064	754 626
<b>29 REVENU TOTAL</b>	<b>343 144</b>	<b>22 206 312</b>	<b>544 186</b>	<b>44 644 969</b>	<b>181 436</b>	<b>20 393 679</b>
<b>CALCUL DU REVENU NET</b>						
30 Déduction pour travailleur	297 970	317 724	493 668	532 213	166 628	180 032
31 Déduction pour régime de pension agréé (RPA)	175 355	603 321	314 856	1 451 790	96 028	571 929
32 Dépenses d'emploi et déductions liées à l'emploi	18 318	54 729	34 528	110 675	16 160	65 898
33 Déduction pour REER ou RPAC	173 843	727 300	321 334	1 759 189	121 680	1 061 763
34 Pension alimentaire payée (montant déductible)	1 110	9 154	2 392	25 223	1 386	20 002
35 Frais de déménagement	720	3 686	1 367	10 704	523	5 474
36 Frais financiers et frais d'intérêts	16 551	34 179	34 878	84 213	19 305	62 548
37 Perte à l'égard d'un placement dans une entreprise	202	4 494	409	10 769	196	5 834
38 Déduction pour résident d'une région éloignée reconnue	2 160	7 807	4 594	19 688	2 743	15 285
39 Déduction pour frais d'exploration et de mise en valeur	447	1 426	1 357	4 996	1 058	4 978
40 Déduction pour cotisations au RRQ et au RQAP pour un travail autonome	18 673	18 794	23 606	34 714	9 843	18 703
41 Autres déductions	47 029	455 283	94 213	849 649	32 684	519 015
42 Report du rajustement des frais de placement	1 778	2 013	4 000	5 193	2 287	4 368
43 Rajustement des frais de placement	3 814	4 848	8 044	12 193	4 054	7 737
44 Total des déductions : calcul du revenu net	323 729	2 235 063	534 764	4 886 824	179 158	2 528 092
<b>45 REVENU NET</b>	<b>343 105</b>	<b>19 972 362</b>	<b>544 128</b>	<b>39 760 741</b>	<b>181 403</b>	<b>17 867 255</b>



TABLEAU 4 (suite)

## Statistiques fiscales détaillées selon le revenu total Québec – 2013

(nombre de contribuables, montants en milliers de dollars)

Composantes	60 000 \$ à 69 999 \$		70 000 \$ à 99 999 \$		100 000 \$ à 129 999 \$	
	Nombre	Montant	Nombre	Montant	Nombre	Montant
<b>CALCUL DU REVENU IMPOSABLE</b>						
46 Rajustement de déductions	1 165	1 404	1 972	2 636	833	1 029
47 Prestation universelle pour la garde d'enfants et revenus d'un REEI	18 640	26 549	19 482	26 962	3 945	5 496
48 Total des montants des lignes 45, 46 et 47	343 106	20 000 316	544 131	39 790 339	181 404	17 873 780
49 Déductions pour investissements stratégiques	948	5 069	1 811	11 201	1 076	7 174
50 Pertes d'autres années, autres que des pertes nettes en capital	456	4 288	781	8 465	310	4 904
51 Pertes nettes en capital d'autres années	9 548	16 848	20 253	43 551	10 796	30 360
52 Déduction pour gains en capital	986	17 571	2 408	63 966	1 527	53 979
53 Déduction pour Indien	898	48 280	1 062	71 915	295	24 015
54 Déductions pour certains revenus	12 813	125 090	14 091	137 541	3 070	34 859
55 Déductions diverses	3 559	34 523	7 595	111 362	4 004	77 802
56 Total des déductions : calcul du revenu imposable	27 955	251 670	45 496	448 001	19 621	233 094
<b>57 REVENU IMPOSABLE</b>	<b>342 323</b>	<b>19 750 068</b>	<b>542 992</b>	<b>39 347 082</b>	<b>181 027</b>	<b>17 643 111</b>
<b>CALCUL DES CRÉDITS D'IMPÔT NON REMBOURSABLES</b>						
58 Montant personnel de base	343 061	3 839 572	544 011	6 088 792	181 342	2 029 234
59 Redressement pour indemnités de remplacement du revenu	7 912	19 603	8 426	20 018	1 587	4 177
60 Montant accordé en raison de l'âge, pour personne vivant seule ou pour revenus de retraite	23 864	32 055	8 836	10 894	1 030	2 579
61 Montant pour personnes à charge et montant transféré par un enfant majeur aux études postsecondaires	8 501	25 950	20 130	62 237	9 684	31 666
62 Cotisations syndicales, professionnelles ou autres	175 145	160 154	294 714	313 535	84 391	96 904
63 Montant pour déficience grave et prolongée des fonctions mentales ou physiques	2 458	6 256	3 026	7 698	909	2 313
64 Frais pour soins médicaux non dispensés dans votre région	929	1 342	1 338	2 014	451	879
65 Frais médicaux	162 499	339 815	235 014	513 574	63 506	159 346
66 Intérêts payés sur un prêt étudiant	13 184	4 984	16 064	6 030	3 678	1 309
67 Total des montants	343 071	4 390 525	544 026	6 984 755	181 353	2 320 053
68 Crédits d'impôt non remboursables	343 071	878 105	544 026	1 396 951	181 353	464 011
69 Crédit d'impôt pour pompier volontaire	623	299	908	436	305	146
70 Crédit d'impôt pour les travailleurs d'expérience	10 056	4 384	15 924	7 022	6 355	2 816
71 Crédit d'impôt pour nouveau diplômé travaillant dans une région ressource éloignée	1 329	3 276	1 671	4 096	560	1 318
72 Crédit d'impôt pour dons	123 071	13 276	236 332	28 273	97 506	16 262
73 Crédit d'impôt pour frais de scolarité et d'examen	18 507	5 097	26 877	6 322	7 405	1 962
74 Crédit d'impôt pour frais de scolarité et d'examen transféré par un enfant	13 291	3 135	33 530	8 501	16 299	4 937
<b>75 TOTAL DES CRÉDITS D'IMPÔT NON REMBOURSABLES</b>	<b>343 076</b>	<b>907 572</b>	<b>544 040</b>	<b>1 451 603</b>	<b>181 361</b>	<b>491 452</b>

TABLEAU 4 (suite)

## Statistiques fiscales détaillées selon le revenu total Québec – 2013

(nombre de contribuables, montants en milliers de dollars)

Composantes	60 000 \$ à 69 999 \$		70 000 \$ à 99 999 \$		100 000 \$ à 129 999 \$	
	Nombre	Montant	Nombre	Montant	Nombre	Montant
<b>CALCUL DE L'IMPÔT ET DES COTISATIONS À PAYER</b>						
76 Impôt sur le revenu imposable	342 323	3 391 290	542 991	7 001 946	181 027	3 368 566
77 Crédit d'impôt pour contribution à des partis politiques autorisés du Québec	2 869	296	5 385	580	2 635	309
78 Crédit d'impôt pour dividendes	66 880	54 551	129 398	130 077	60 376	94 187
79 Crédit d'impôt pour acquisition d'actions de Capital régional et coopératif Desjardins	3 704	8 165	7 659	17 288	3 538	8 302
80 Crédit d'impôt relatif à un fonds de travailleurs	42 280	21 226	78 169	43 844	24 688	15 409
81 Crédits d'impôt transférés d'un conjoint à l'autre	30 956	41 818	53 631	76 014	21 519	32 050
82 Impôt à payer	340 168	2 356 299	540 293	5 274 755	180 109	2 715 821
83 Droits d'immatriculation au registre des entreprises	9 807	333	16 637	566	5 895	200
84 Cotisation au RQAP pour un travail autonome ou hors du Québec	27 739	5 961	40 778	11 746	18 103	6 140
85 Versements anticipés de crédits d'impôt	6 893	26 321	8 143	30 257	1 794	6 154
86 Impôts spéciaux	4 094	733	6 063	1 514	1 634	1 099
87 Cotisation au RRQ pour un travail autonome	11 706	33 626	18 615	61 539	8 796	32 706
88 Cotisation au Fonds des services de santé	92 820	15 876	134 164	31 670	54 745	19 474
89 Cotisation au régime d'assurance médicaments du Québec	64 554	38 006	77 782	45 663	25 253	14 855
90 Contribution santé	341 670	67 295	541 956	107 969	180 352	35 950
<b>91 IMPÔT ET COTISATIONS À PAYER</b>	<b>342 289</b>	<b>2 544 450</b>	<b>543 134</b>	<b>5 565 678</b>	<b>181 127</b>	<b>2 832 400</b>
<b>CALCUL DU REMBOURSEMENT OU DU SOLDE À PAYER</b>						
92 Impôt du Québec retenu à la source	321 301	2 419 305	507 175	5 274 724	163 511	2 533 672
93 Impôt du Québec retenu à la source transféré à votre conjoint	23 417	40 086	30 289	63 935	10 573	27 134
94 Impôt du Québec retenu à la source transféré par votre conjoint	6 994	13 675	11 411	26 824	2 058	6 758
95 Cotisation payée en trop au RRQ ou au RPC	66 482	13 337	86 848	35 929	27 777	19 382
96 Impôt payé par acomptes provisionnels	25 758	141 015	44 676	316 510	22 184	225 087
97 Partie transférable de l'impôt retenu pour une autre province	9 374	42 367	18 413	123 324	9 321	100 165
98 Crédit d'impôt pour frais de garde d'enfants	37 802	40 076	69 836	63 247	26 218	19 679
99 Crédits d'impôt relatifs à la prime au travail	261	165	199	169	41	28
100 Cotisation payée en trop au RQAP	110 521	105	88 559	1 904	25 291	1 717
101 Crédit d'impôt pour maintien à domicile des aînés	3 676	7 615	3 245	8 347	796	2 308
102 Remboursement de TVQ à un salarié ou à un membre d'une société de personnes	17 012	2 030	33 190	4 477	13 262	2 642
103 Crédit d'impôt ÉcoRénov	1 098	1 718	2 157	3 444	873	1 563
104 Autres crédits d'impôt moins le crédit d'impôt ÉcoRénov	29 523	5 442	51 034	9 432	12 772	3 426
<b>105 IMPÔT PAYÉ ET AUTRES CRÉDITS D'IMPÔT</b>	<b>336 678</b>	<b>2 646 764</b>	<b>534 877</b>	<b>5 804 397</b>	<b>177 637</b>	<b>2 889 294</b>
106 Compensation financière pour maintien à domicile	11	5				
<b>107 SOLDE À PAYER</b>	<b>106 606</b>	<b>192 034</b>	<b>156 127</b>	<b>372 668</b>	<b>60 756</b>	<b>235 304</b>
108 Somme jointe	23 697	42 237	38 538	91 612	17 309	66 612
<b>109 REMBOURSEMENT</b>	<b>235 921</b>	<b>-294 353</b>	<b>387 250</b>	<b>-611 390</b>	<b>120 439</b>	<b>-292 198</b>
110 Remboursement anticipé	9 874	10 732	14 396	17 254	3 931	5 270
<b>AUTRES CRÉDITS D'IMPÔT REMBOURSABLES</b>						
111 Soutien aux enfants	55 656	90 958	84 584	121 417	22 427	27 265
112 Crédit d'impôt pour la solidarité	36 000	12 257	24 079	9 171	4 925	2 082
<b>113 IMPÔT À PAYER MOINS LES CRÉDITS D'IMPÔT REMBOURSABLES</b>	<b>341 466</b>	<b>2 196 038</b>	<b>541 823</b>	<b>5 055 051</b>	<b>180 607</b>	<b>2 656 828</b>
114 Impôt à payer moins les crédits d'impôt remboursables (sans le soutien aux enfants)	341 226	2 286 996	541 575	5 176 469	180 546	2 684 093

TABLEAU 4 (suite)

## Statistiques fiscales détaillées selon le revenu total Québec – 2013

(nombre de contribuables, montants en milliers de dollars)

Composantes	130 000 \$ à 149 999 \$		150 000 \$ à 199 999 \$		200 000 \$ à 249 999 \$	
	Nombre	Montant	Nombre	Montant	Nombre	Montant
1 Contribuables imposables	53 629		58 311		23 676	
2 Contribuables non imposables	497		827		345	
3 Tous les contribuables	54 126		59 138		24 021	
<b>CALCUL DU REVENU TOTAL</b>						
4 Revenus d'emploi	47 431	5 423 698	48 978	6 377 864	18 341	2 792 962
5 Correction des revenus d'emploi	2 011	-1 179	1 556	-716	379	-305
6 Autres revenus d'emploi	4 190	25 163	4 807	41 296	2 064	28 531
7 Prestations d'assurance parentale	1 027	7 851	883	7 408	304	2 504
8 Prestations d'assurance-emploi	1 514	7 395	1 193	5 851	294	1 759
9 Pension de la Sécurité de la vieillesse	5 290	32 716	7 146	44 020	3 437	21 120
10 Prestations du RRQ ou du RPC	7 769	68 576	10 090	90 970	4 822	44 277
11 Prestations d'un régime de retraite, d'un REER, d'un FERR, d'un RPDB ou d'un RPAC, ou rentes	9 338	465 544	11 887	723 854	5 270	411 320
12 Revenus de retraite transférés par votre conjoint	485	7 952	411	5 811	259	3 938
13 Dividendes de sociétés canadiennes imposables	22 255	531 481	28 603	907 403	13 537	592 361
14 Intérêts et autres revenus de placement	24 288	102 823	30 828	170 476	14 222	109 608
15 Revenus de location	7 126	58 548	8 391	99 114	3 585	62 419
16 Gains en capital imposables	12 634	152 063	17 134	302 466	8 447	225 429
17 Pension alimentaire reçue	59	3 621	96	6 562	38	3 139
18 Prestations d'assistance sociale	10	42	10	46		
19 Indemnités de remplacement du revenu et versement net des suppléments fédéraux	614	7 624	664	10 525	206	3 094
20 Autres revenus	14 148	220 555	15 924	358 195	6 563	210 390
21 Revenus nets d'entreprise autres que ceux visés ci-après	3 094	116 605	3 591	181 264	1 492	102 795
22 Revenus nets d'agriculture	496	7 788	636	12 802	301	8 936
23 Revenus nets de pêche			19	1 397		
24 Revenus nets de profession	3 375	236 808	6 237	661 057	4 241	659 605
25 Revenus nets de travail à la commission	559	37 754	689	56 775	303	32 610
26 Revenus provenant d'une société de personnes alloués à un associé retiré	49	2 710	53	3 527	38	2 770
27 Revenus provenant d'une société de personnes alloués à un associé déterminé	839	8 964	1 398	19 003	895	16 844
28 Revenus d'entreprise	8 210	410 871	12 102	935 825	6 814	824 032
<b>29 REVENU TOTAL</b>	<b>54 126</b>	<b>7 525 343</b>	<b>59 138</b>	<b>10 086 971</b>	<b>24 021</b>	<b>5 336 599</b>
<b>CALCUL DU REVENU NET</b>						
30 Déduction pour travailleur	49 387	53 278	52 929	56 971	21 155	22 708
31 Déduction pour régime de pension agréé (RPA)	24 250	167 773	21 435	161 367	6 413	51 024
32 Dépenses d'emploi et déductions liées à l'emploi	5 995	32 176	7 229	42 235	3 039	21 350
33 Déduction pour REER ou RPAC	37 977	455 696	41 250	617 161	16 455	295 760
34 Pension alimentaire payée (montant déductible)	516	10 207	756	16 113	386	11 097
35 Frais de déménagement	189	1 967	187	2 173	74	972
36 Frais financiers et frais d'intérêts	7 907	29 938	11 448	54 039	6 128	36 904
37 Perte à l'égard d'un placement dans une entreprise	80	2 593	91	4 437	59	3 423
38 Déduction pour résident d'une région éloignée reconnue	845	5 178	671	3 743	173	782
39 Déduction pour frais d'exploration et de mise en valeur	613	3 048	1 082	6 835	655	4 876
40 Déduction pour cotisations au RRQ et au RQAP pour un travail autonome	4 013	8 326	6 778	14 901	4 313	10 031
41 Autres déductions	11 164	265 703	14 461	465 612	6 658	286 770
42 Report du rajustement des frais de placement	936	2 116	1 271	3 338	644	2 483
43 Rajustement des frais de placement	1 497	3 300	1 868	5 150	867	2 926
44 Total des déductions : calcul du revenu net	53 452	1 034 699	58 308	1 443 773	23 662	745 254
<b>45 REVENU NET</b>	<b>54 111</b>	<b>6 493 607</b>	<b>59 119</b>	<b>8 644 177</b>	<b>24 010</b>	<b>4 591 852</b>

TABLEAU 4 (suite)

## Statistiques fiscales détaillées selon le revenu total Québec – 2013

(nombre de contribuables, montants en milliers de dollars)

Composantes	130 000 \$ à 149 999 \$		150 000 \$ à 199 999 \$		200 000 \$ à 249 999 \$	
	Nombre	Montant	Nombre	Montant	Nombre	Montant
<b>CALCUL DU REVENU IMPOSABLE</b>						
46 Rajustement de déductions	287	330	376	747	194	542
47 Prestation universelle pour la garde d'enfants et revenus d'un REEI	879	1 247	819	1 181	260	352
48 Total des montants des lignes 45, 46 et 47	54 111	6 495 184	59 119	8 646 105	24 011	4 592 747
49 Déductions pour investissements stratégiques	505	3 698	838	6 206	470	3 922
50 Pertes d'autres années, autres que des pertes nettes en capital	118	1 457	163	4 842	76	2 278
51 Pertes nettes en capital d'autres années	4 386	16 066	6 204	27 922	3 260	19 890
52 Déduction pour gains en capital	771	33 519	1 363	80 421	846	69 225
53 Déduction pour Indien	54	5 703	55	7 613		
54 Déductions pour certains revenus	750	8 794	764	11 815	219	3 733
55 Déductions diverses	1 865	42 413	2 953	102 926	1 543	61 419
56 Total des déductions : calcul du revenu imposable	7 738	111 649	10 967	241 744	5 599	163 190
<b>57 REVENU IMPOSABLE</b>	<b>53 966</b>	<b>6 384 632</b>	<b>58 843</b>	<b>8 406 692</b>	<b>23 911</b>	<b>4 430 397</b>
<b>CALCUL DES CRÉDITS D'IMPÔT NON REMBOURSABLES</b>						
58 Montant personnel de base	54 086	605 189	59 058	660 670	23 967	268 059
59 Redressement pour indemnités de remplacement du revenu	292	922	311	1 178	76	320
60 Montant accordé en raison de l'âge, pour personne vivant seule ou pour revenus de retraite	412	1 144	555	1 512	243	618
61 Montant pour personnes à charge et montant transféré par un enfant majeur aux études postsecondaires	3 567	12 024	4 006	13 454	1 823	6 094
62 Cotisations syndicales, professionnelles ou autres	22 563	28 159	21 596	29 809	8 382	13 790
63 Montant pour déficience grave et prolongée des fonctions mentales ou physiques	286	728	413	1 051	202	514
64 Frais pour soins médicaux non dispensés dans votre région	143	272	124	268	39	111
65 Frais médicaux	15 361	44 223	13 669	46 854	4 080	18 708
66 Intérêts payés sur un prêt étudiant	855	325	834	349	355	165
67 Total des montants	54 089	691 139	59 067	752 789	23 973	307 739
68 Crédits d'impôt non remboursables	54 089	138 228	59 067	150 558	23 973	61 548
69 Crédit d'impôt pour pompier volontaire	52	25	29	14		
70 Crédit d'impôt pour les travailleurs d'expérience	2 604	1 160	3 695	1 648	1 895	848
71 Crédit d'impôt pour nouveau diplômé travaillant dans une région ressource éloignée	98	225	45	105		
72 Crédit d'impôt pour dons	31 668	7 507	36 506	12 339	15 598	7 896
73 Crédit d'impôt pour frais de scolarité et d'examen	1 807	614	1 787	716	583	179
74 Crédit d'impôt pour frais de scolarité et d'examen transféré par un enfant	5 869	2 041	6 869	2 544	2 957	1 193
<b>75 TOTAL DES CRÉDITS D'IMPÔT NON REMBOURSABLES</b>	<b>54 090</b>	<b>149 795</b>	<b>59 070</b>	<b>167 929</b>	<b>23 976</b>	<b>71 678</b>

TABLEAU 4 (suite)

## Statistiques fiscales détaillées selon le revenu total Québec – 2013

(nombre de contribuables, montants en milliers de dollars)

Composantes	130 000 \$ à 149 999 \$		150 000 \$ à 199 999 \$		200 000 \$ à 249 999 \$	
	Nombre	Montant	Nombre	Montant	Nombre	Montant
<b>CALCUL DE L'IMPÔT ET DES COTISATIONS À PAYER</b>						
76 Impôt sur le revenu imposable	53 966	1 290 363	58 843	1 780 454	23 911	985 008
77 Crédit d'impôt pour contribution à des partis politiques autorisés du Québec	999	123	1 386	177	707	97
78 Crédit d'impôt pour dividendes	22 221	48 999	28 576	84 410	13 529	56 009
79 Crédit d'impôt pour acquisition d'actions de Capital régional et coopératif Desjardins	1 373	3 269	1 586	3 786	720	1 735
80 Crédit d'impôt relatif à un fonds de travailleurs	6 345	4 192	5 623	3 770	1 548	1 047
81 Crédits d'impôt transférés d'un conjoint à l'autre	6 909	10 398	7 537	11 562	3 140	4 878
82 Impôt à payer	53 629	1 066 195	58 311	1 485 835	23 676	820 548
83 Droits d'immatriculation au registre des entreprises	1 801	61	2 039	69	793	27
84 Cotisation au RQAP pour un travail autonome ou hors du Québec	6 684	2 552	9 263	4 082	4 688	2 435
85 Versements anticipés de crédits d'impôt	387	1 247	437	1 329	158	442
86 Impôts spéciaux	393	568	441	1 652	161	1 699
87 Cotisation au RRQ pour un travail autonome	3 667	14 495	6 074	25 223	3 762	16 292
88 Cotisation au Fonds des services de santé	20 647	9 628	28 894	16 578	14 228	9 888
89 Cotisation au régime d'assurance médicaments du Québec	8 562	5 047	11 060	6 567	5 131	3 090
90 Contribution santé	53 673	14 257	58 141	42 797	23 228	21 677
<b>91 IMPÔT ET COTISATIONS À PAYER</b>	<b>54 048</b>	<b>1 114 052</b>	<b>59 023</b>	<b>1 584 130</b>	<b>23 977</b>	<b>876 099</b>
<b>CALCUL DU REMBOURSEMENT OU DU SOLDE À PAYER</b>						
92 Impôt du Québec retenu à la source	47 155	929 885	48 586	1 163 622	18 371	555 776
93 Impôt du Québec retenu à la source transféré à votre conjoint	3 473	10 388	3 897	13 531	1 476	5 829
94 Impôt du Québec retenu à la source transféré par votre conjoint	366	955	275	623	171	365
95 Cotisation payée en trop au RRQ ou au RPC	8 133	6 557	8 660	7 419	3 248	2 896
96 Impôt payé par acomptes provisionnels	9 341	122 953	14 699	257 067	8 526	204 815
97 Partie transférable de l'impôt retenu pour une autre province	3 052	43 957	3 138	56 845	844	19 515
98 Crédit d'impôt pour frais de garde d'enfants	7 795	5 324	8 692	5 946	3 646	2 790
99 Crédits d'impôt relatifs à la prime au travail	24	16	18	14		
100 Cotisation payée en trop au RQAP	7 346	645	7 728	769	2 939	309
101 Crédit d'impôt pour maintien à domicile des aînés	236	648	349	1 020	134	447
102 Remboursement de TVQ à un salarié ou à un membre d'une société de personnes	4 449	1 166	4 701	1 605	1 859	779
103 Crédit d'impôt ÉcoRénov	292	538	337	782	139	329
104 Autres crédits d'impôt moins le crédit d'impôt ÉcoRénov	2 121	867	1 140	1 031	405	441
<b>105 IMPÔT PAYÉ ET AUTRES CRÉDITS D'IMPÔT</b>	<b>52 733</b>	<b>1 103 124</b>	<b>57 006</b>	<b>1 483 211</b>	<b>22 927</b>	<b>782 642</b>
106 Compensation financière pour maintien à domicile						
<b>107 SOLDE À PAYER</b>	<b>21 264</b>	<b>116 808</b>	<b>29 016</b>	<b>220 259</b>	<b>13 226</b>	<b>145 780</b>
108 Somme jointe	6 385	33 855	9 505	71 563	4 647	49 659
<b>109 REMBOURSEMENT</b>	<b>32 798</b>	<b>-105 883</b>	<b>30 040</b>	<b>-119 340</b>	<b>10 764</b>	<b>-52 323</b>
110 Remboursement anticipé	952	1 341	880	1 242	385	511
<b>AUTRES CRÉDITS D'IMPÔT REMBOURSABLES</b>						
111 Soutien aux enfants	6 109	7 221	6 136	7 309	2 341	2 848
112 Crédit d'impôt pour la solidarité	1 351	633	1 612	766	708	349
<b>113 IMPÔT À PAYER MOINS LES CRÉDITS D'IMPÔT REMBOURSABLES</b>	<b>53 823</b>	<b>1 049 782</b>	<b>58 574</b>	<b>1 467 361</b>	<b>23 784</b>	<b>812 556</b>
114 Impôt à payer moins les crédits d'impôt remboursables (sans le soutien aux enfants)	53 809	1 057 002	58 555	1 474 671	23 781	815 404

TABLEAU 4 (suite)

## Statistiques fiscales détaillées selon le revenu total Québec – 2013

(nombre de contribuables, montants en milliers de dollars)

Composantes	250 000 \$ ou plus		Ensemble	
	Nombre	Montant	Nombre	Montant
1 Contribuables imposables	43 569		4 070 829	
2 Contribuables non imposables	469		2 400 142	
3 Tous les contribuables	44 038		6 470 971	
<b>CALCUL DU REVENU TOTAL</b>				
4 Revenus d'emploi	29 584	8 288 259	4 233 616	165 993 531
5 Correction des revenus d'emploi	405	-112	182 617	12 009
6 Autres revenus d'emploi	3 536	65 165	188 499	1 160 015
7 Prestations d'assurance parentale	370	2 623	205 834	1 888 396
8 Prestations d'assurance-emploi	323	2 117	608 689	3 341 316
9 Pension de la Sécurité de la vieillesse	7 150	43 516	1 363 719	8 403 971
10 Prestations du RRQ ou du RPC	9 818	92 381	1 733 097	11 034 669
11 Prestations d'un régime de retraite, d'un REER, d'un FERR, d'un RPDB ou d'un RPAC, ou rentes	9 226	1 249 162	1 142 977	23 177 141
12 Revenus de retraite transférés par votre conjoint	465	7 859	292 842	2 882 751
13 Dividendes de sociétés canadiennes imposables	29 799	3 610 797	816 628	10 611 139
14 Intérêts et autres revenus de placement	32 191	646 903	1 478 888	3 287 407
15 Revenus de location	7 220	394 782	384 171	1 633 875
16 Gains en capital imposables	20 186	1 776 023	431 379	3 729 672
17 Pension alimentaire reçue	60	8 375	12 838	171 590
18 Prestations d'assistance sociale			388 734	2 665 031
19 Indemnités de remplacement du revenu et versement net des suppléments fédéraux	334	5 880	856 556	4 970 489
20 Autres revenus	11 915	849 008	1 173 951	6 293 286
21 Revenus nets d'entreprise autres que ceux visés ci-après	2 975	542 583	428 489	5 482 707
22 Revenus nets d'agriculture	698	28 794	44 132	219 846
23 Revenus nets de pêche	14	2 929	1 152	23 073
24 Revenus nets de profession	11 988	4 470 735	103 729	7 439 031
25 Revenus nets de travail à la commission	367	53 259	39 550	742 127
26 Revenus provenant d'une société de personnes alloués à un associé retiré	88	9 124	739	27 139
27 Revenus provenant d'une société de personnes alloués à un associé déterminé	3 654	127 655	13 045	196 496
28 Revenus d'entreprise	17 557	5 235 078	629 596	14 130 420
<b>29 REVENU TOTAL</b>	<b>44 038</b>	<b>22 277 855</b>	<b>6 470 971</b>	<b>265 386 720</b>
<b>CALCUL DU REVENU NET</b>				
30 Déduction pour travailleur	38 207	41 026	4 398 618	3 989 742
31 Déduction pour régime de pension agréé (RPA)	8 060	65 546	1 486 047	4 456 849
32 Dépenses d'emploi et déductions liées à l'emploi	4 799	54 141	164 761	587 491
33 Déduction pour REER ou RPAC	29 504	621 503	1 560 829	7 719 218
34 Pension alimentaire payée (montant déductible)	1 142	68 670	14 126	196 202
35 Frais de déménagement	124	1 949	9 424	43 124
36 Frais financiers et frais d'intérêts	17 028	220 363	200 627	649 576
37 Perte à l'égard d'un placement dans une entreprise	92	4 567	2 369	63 103
38 Déduction pour résident d'une région éloignée reconnue			29 194	105 495
39 Déduction pour frais d'exploration et de mise en valeur	2 691	41 065	9 085	69 730
40 Déduction pour cotisations au RRQ et au RQAP pour un travail autonome	12 012	28 432	446 895	351 535
41 Autres déductions	13 145	1 015 952	719 560	5 572 997
42 Report du rajustement des frais de placement	1 463	11 858	21 312	40 839
43 Rajustement des frais de placement	1 740	17 385	43 615	84 179
44 Total des déductions : calcul du revenu net	43 312	2 158 249	4 821 211	23 761 723
<b>45 REVENU NET</b>	<b>44 019</b>	<b>20 121 196</b>	<b>6 298 992</b>	<b>241 799 572</b>

TABLEAU 4 (suite)

## Statistiques fiscales détaillées selon le revenu total Québec – 2013

(nombre de contribuables, montants en milliers de dollars)

Composantes	250 000 \$ ou plus		Ensemble	
	Nombre	Montant	Nombre	Montant
<b>CALCUL DU REVENU IMPOSABLE</b>				
46 Rajustement de déductions	438	2 042	23 483	28 184
47 Prestation universelle pour la garde d'enfants et revenus d'un REEI	325	481	431 690	636 567
48 Total des montants des lignes 45, 46 et 47	44 020	20 123 719	6 332 201	242 464 323
49 Déductions pour investissements stratégiques	1 685	38 015	11 674	89 211
50 Pertes d'autres années, autres que des pertes nettes en capital	210	44 120	9 922	106 375
51 Pertes nettes en capital d'autres années	8 296	109 718	115 171	329 046
52 Déduction pour gains en capital	2 770	426 145	14 742	777 180
53 Déduction pour Indien	34	10 223	20 413	542 147
54 Déductions pour certains revenus	385	6 555	1 025 282	5 943 695
55 Déductions diverses	3 638	244 773	82 654	908 788
56 Total des déductions : calcul du revenu imposable	13 927	879 549	1 238 965	8 696 442
<b>57 REVENU IMPOSABLE</b>	<b>43 897</b>	<b>19 246 241</b>	<b>6 277 316</b>	<b>233 809 306</b>
<b>CALCUL DES CRÉDITS D'IMPÔT NON REMBOURSABLES</b>				
58 Montant personnel de base	43 871	490 308	6 463 943	72 150 620
59 Redressement pour indemnités de remplacement du revenu	114	509	159 095	552 727
60 Montant accordé en raison de l'âge, pour personne vivant seule ou pour revenus de retraite	385	843	1 690 060	4 795 485
61 Montant pour personnes à charge et montant transféré par un enfant majeur aux études postsecondaires	3 821	14 045	104 809	323 521
62 Cotisations syndicales, professionnelles ou autres	14 484	30 238	1 787 611	1 216 853
63 Montant pour déficience grave et prolongée des fonctions mentales ou physiques	406	1 033	100 433	254 229
64 Frais pour soins médicaux non dispensés dans votre région	72	278	13 411	18 060
65 Frais médicaux	3 596	27 931	2 162 429	4 198 371
66 Intérêts payés sur un prêt étudiant	680	286	149 509	55 051
67 Total des montants	43 892	564 455	6 464 651	82 459 462
68 Crédits d'impôt non remboursables	43 892	112 891	6 464 651	16 491 892
69 Crédit d'impôt pour pompier volontaire			5 625	2 700
70 Crédit d'impôt pour les travailleurs d'expérience	4 444	1 986	116 414	49 058
71 Crédit d'impôt pour nouveau diplômé travaillant dans une région ressource éloignée	18	39	25 575	51 766
72 Crédit d'impôt pour dons	31 336	91 550	1 316 795	246 366
73 Crédit d'impôt pour frais de scolarité et d'examen	928	503	294 777	89 196
74 Crédit d'impôt pour frais de scolarité et d'examen transféré par un enfant	5 334	2 897	133 306	36 050
<b>75 TOTAL DES CRÉDITS D'IMPÔT NON REMBOURSABLES</b>	<b>43 915</b>	<b>209 854</b>	<b>6 465 695</b>	<b>16 969 098</b>

TABLEAU 4 (fin)

## Statistiques fiscales détaillées selon le revenu total Québec – 2013

(nombre de contribuables, montants en milliers de dollars)

Composantes	250 000 \$ ou plus		Ensemble	
	Nombre	Montant	Nombre	Montant
<b>CALCUL DE L'IMPÔT ET DES COTISATIONS À PAYER</b>				
76 Impôt sur le revenu imposable	43 897	4 668 484	6 277 244	41 672 299
77 Crédit d'impôt pour contribution à des partis politiques autorisés du Québec	1 849	280	31 992	3 366
78 Crédit d'impôt pour dividendes	29 778	369 791	813 619	1 012 737
79 Crédit d'impôt pour acquisition d'actions de Capital régional et coopératif Desjardins	1 220	3 007	34 049	73 985
80 Crédit d'impôt relatif à un fonds de travailleurs	1 551	1 062	316 322	151 712
81 Crédits d'impôt transférés d'un conjoint à l'autre	5 882	9 846	442 374	481 516
82 Impôt à payer	43 569	3 569 485	4 070 829	25 001 289
83 Droits d'immatriculation au registre des entreprises	1 342	46	197 967	6 731
84 Cotisation au RQAP pour un travail autonome ou hors du Québec	9 858	5 562	546 044	92 115
85 Versements anticipés de crédits d'impôt	224	658	196 624	618 638
86 Impôts spéciaux	266	3 668	57 595	14 932
87 Cotisation au RRQ pour un travail autonome	8 774	38 607	394 460	634 097
88 Cotisation au Fonds des services de santé	30 302	24 242	1 411 081	227 991
89 Cotisation au régime d'assurance médicaments du Québec	10 231	6 123	2 001 622	923 776
90 Contribution santé	40 060	38 309	4 204 010	690 355
<b>91 IMPÔT ET COTISATIONS À PAYER</b>	<b>43 961</b>	<b>3 686 700</b>	<b>5 060 892</b>	<b>28 209 924</b>
<b>CALCUL DU REMBOURSEMENT OU DU SOLDE À PAYER</b>				
92 Impôt du Québec retenu à la source	29 125	1 825 183	4 524 803	23 468 407
93 Impôt du Québec retenu à la source transféré à votre conjoint	1 893	7 926	223 235	269 240
94 Impôt du Québec retenu à la source transféré par votre conjoint	271	628	223 184	269 358
95 Cotisation payée en trop au RRQ ou au RPC	5 325	5 890	1 926 314	174 383
96 Impôt payé par acomptes provisionnels	22 698	1 097 823	272 363	2 802 319
97 Partie transférable de l'impôt retenu pour une autre province	861	35 668	87 334	499 356
98 Crédit d'impôt pour frais de garde d'enfants	6 715	7 006	453 417	553 979
99 Crédits d'impôt relatifs à la prime au travail			553 034	347 350
100 Cotisation payée en trop au RQAP	4 991	692	1 492 386	7 369
101 Crédit d'impôt pour maintien à domicile des aînés	217	743	270 536	330 916
102 Remboursement de TVQ à un salarié ou à un membre d'une société de personnes	3 209	1 968	127 597	21 114
103 Crédit d'impôt ÉcoRénov	321	981	11 377	18 513
104 Autres crédits d'impôt moins le crédit d'impôt ÉcoRénov	636	802	494 955	140 579
<b>105 IMPÔT PAYÉ ET AUTRES CRÉDITS D'IMPÔT</b>	<b>41 621</b>	<b>2 969 464</b>	<b>5 243 227</b>	<b>28 364 404</b>
106 Compensation financière pour maintien à domicile			509	211
<b>107 SOLDE À PAYER</b>	<b>27 769</b>	<b>880 175</b>	<b>2 196 668</b>	<b>3 700 669</b>
108 Somme jointe	11 694	394 019	451 984	1 033 192
<b>109 REMBOURSEMENT</b>	<b>16 221</b>	<b>-162 940</b>	<b>3 557 078</b>	<b>-3 855 360</b>
110 Remboursement anticipé	574	764	183 707	161 068
<b>AUTRES CRÉDITS D'IMPÔT REMBOURSABLES</b>				
111 Soutien aux enfants	3 220	4 064	907 043	2 172 274
112 Crédit d'impôt pour la solidarité	1 047	531	2 792 317	1 715 285
<b>113 IMPÔT À PAYER MOINS LES CRÉDITS D'IMPÔT REMBOURSABLES</b>	<b>43 694</b>	<b>3 553 384</b>	<b>5 810 421</b>	<b>19 701 281</b>
114 Impôt à payer moins les crédits d'impôt remboursables (sans le soutien aux enfants)	43 685	3 557 448	5 704 234	21 873 554





TABLEAU 5

## Statistiques fiscales détaillées selon la principale source de revenu Québec – 2013

(nombre de contribuables, montants en milliers de dollars)

Composantes	Emploi		Retraite		Assurance-emploi	
	Nombre	Montant	Nombre	Montant	Nombre	Montant
1 Contribuables imposables	2 864 082		751 856		64 784	
2 Contribuables non imposables	682 497		707 666		38 296	
3 Tous les contribuables	3 546 579		1 459 522		103 080	
<b>CALCUL DU REVENU TOTAL</b>						
4 Revenus d'emploi	3 532 113	159 282 361	325 300	1 785 785	80 907	607 692
5 Correction des revenus d'emploi	155 028	-14 099	11 211	12 001	3 007	3 958
6 Autres revenus d'emploi	159 011	1 022 437	13 075	70 444	2 407	4 471
7 Prestations d'assurance parentale	135 146	894 019			52 007	873 440
8 Prestations d'assurance-emploi	490 647	2 404 138	25 515	143 870	57 739	601 538
9 Pension de la Sécurité de la vieillesse	52 799	293 611	1 120 468	7 072 742	1 271	5 806
10 Prestations du RRQ ou du RPC	158 521	1 024 321	1 332 988	8 974 610	5 216	21 693
11 Prestations d'un régime de retraite, d'un REER, d'un FERR, d'un RPDB ou d'un RPAC, ou rentes	90 031	1 246 382	974 629	20 812 793	1 596	6 818
12 Revenus de retraite transférés par votre conjoint	42 866	331 972	228 877	2 408 700	705	3 324
13 Dividendes de sociétés canadiennes imposables	349 587	1 643 474	253 628	699 044	4 488	5 076
14 Intérêts et autres revenus de placement	608 123	625 223	595 042	1 169 515	10 963	5 612
15 Revenus de location	175 788	119 770	69 918	127 741	2 961	-280
16 Gains en capital imposables	177 982	507 147	142 313	338 859	2 389	2 637
17 Pension alimentaire reçue	3 633	24 335	2 292	17 080	85	302
18 Prestations d'assistance sociale	41 727	110 846	18 830	52 563	7 294	17 620
19 Indemnités de remplacement du revenu et versement net des suppléments fédéraux	123 088	507 620	522 541	1 997 931	12 976	64 022
20 Autres revenus	646 319	2 007 314	199 993	791 947	22 244	54 917
21 Revenus nets d'entreprise autres que ceux visés ci-après	115 999	188 114	32 915	97 097	4 282	3 942
22 Revenus nets d'agriculture	11 223	-26 734	6 448	-13 141	161	-477
23 Revenus nets de pêche	98	140	28	57	76	171
24 Revenus nets de profession	27 916	151 911	8 680	59 746	801	2 120
25 Revenus nets de travail à la commission	11 197	23 864	3 246	9 749	413	517
26 Revenus provenant d'une société de personnes alloués à un associé retiré	186	1 958	119	2 241		
27 Revenus provenant d'une société de personnes alloués à un associé déterminé	4 456	8 320	2 370	5 918	14	8
28 Revenus d'entreprise	175 640	347 573	55 191	161 667	5 943	6 290
<b>29 REVENU TOTAL</b>	<b>3 546 579</b>	<b>172 378 444</b>	<b>1 459 522</b>	<b>46 637 772</b>	<b>103 080</b>	<b>2 284 936</b>
<b>CALCUL DU REVENU NET</b>						
30 Déduction pour travailleur	3 525 104	3 479 214	199 462	80 988	83 418	36 762
31 Déduction pour régime de pension agréé (RPA)	1 373 385	4 341 286	37 871	35 349	23 890	14 241
32 Dépenses d'emploi et déductions liées à l'emploi	146 686	540 502	5 752	14 257	2 026	2 325
33 Déduction pour REER ou RPAC	1 315 187	5 946 592	66 334	228 877	18 500	32 510
34 Pension alimentaire payée (montant déductible)	8 152	92 189	3 237	31 009	101	374
35 Frais de déménagement	8 090	37 460	159	563	138	344
36 Frais financiers et frais d'intérêts	76 982	178 323	67 293	115 978		
37 Perte à l'égard d'un placement dans une entreprise	1 385	30 511	334	7 753	28	444
38 Déduction pour résident d'une région éloignée reconnue	20 881	82 207	4 341	12 013	1 560	4 121
39 Déduction pour frais d'exploration et de mise en valeur	3 448	26 853	2 070	9 056		
40 Déduction pour cotisations au RRQ et au RQAP pour un travail autonome	89 002	11 245	22 756	7 125	3 055	288
41 Autres déductions	245 144	788 495	308 921	3 923 017	16 053	12 685
42 Report du rajustement des frais de placement	11 505	14 735	4 941	6 407	93	60
43 Rajustement des frais de placement	26 576	44 432	9 858	11 119	338	325
44 Total des déductions : calcul du revenu net	3 531 336	15 525 180	496 700	4 461 273	87 797	104 692
<b>45 REVENU NET</b>	<b>3 545 250</b>	<b>156 871 879</b>	<b>1 458 952</b>	<b>42 185 663</b>	<b>102 929</b>	<b>2 181 015</b>

TABLEAU 5 (suite)

### Statistiques fiscales détaillées selon la principale source de revenu Québec – 2013

(nombre de contribuables, montants en milliers de dollars)

Composantes	Emploi		Retraite		Assurance-emploi	
	Nombre	Montant	Nombre	Montant	Nombre	Montant
<b>CALCUL DU REVENU IMPOSABLE</b>						
46 Rajustement de déductions	13 678	12 909	4 261	6 112	705	513
47 Prestation universelle pour la garde d'enfants et revenus d'un REEI	247 837	352 952	1 224	1 623	45 552	72 891
48 Total des montants des lignes 45, 46 et 47	3 545 536	157 237 740	1 459 014	42 193 398	103 000	2 254 419
49 Déductions pour investissements stratégiques	7 322	53 453	1 476	6 348	75	95
50 Pertes d'autres années, autres que des pertes nettes en capital	3 566	20 982	1 010	4 955		
51 Pertes nettes en capital d'autres années	43 343	75 530	41 120	75 579	400	294
52 Déduction pour gains en capital	4 461	65 037	1 932	9 539	37	119
53 Déduction pour Indien	14 261	446 229	927	13 622	1 545	24 861
54 Déductions pour certains revenus	208 565	767 032	522 888	1 999 344	14 210	67 536
55 Déductions diverses	33 416	718 716	36 062	121 601	411	427
56 Total des déductions : calcul du revenu imposable	307 204	2 146 977	582 662	2 230 988	16 492	93 578
<b>57 REVENU IMPOSABLE</b>	<b>3 533 521</b>	<b>155 103 259</b>	<b>1 458 339</b>	<b>39 966 773</b>	<b>102 267</b>	<b>2 161 030</b>
<b>CALCUL DES CRÉDITS D'IMPÔT NON REMBOURSABLES</b>						
58 Montant personnel de base	3 542 824	39 560 937	1 459 500	16 318 641	103 073	1 146 152
59 Redressement pour indemnités de remplacement du revenu	85 463	121 534	8 940	25 297	11 260	22 543
60 Montant accordé en raison de l'âge, pour personne vivant seule ou pour revenus de retraite	376 364	469 041	958 389	3 602 585	15 625	22 758
61 Montant pour personnes à charge et montant transféré par un enfant majeur aux études postsecondaires	80 119	245 333	4 800	15 177	720	1 994
62 Cotisations syndicales, professionnelles ou autres	1 546 219	1 086 105	72 290	16 890	29 006	7 017
63 Montant pour déficience grave et prolongée des fonctions mentales ou physiques	13 304	33 547	55 232	140 400	362	921
64 Frais pour soins médicaux non dispensés dans votre région	6 541	8 395	5 067	6 919	267	383
65 Frais médicaux	1 268 052	2 109 118	647 410	1 556 536	23 992	35 596
66 Intérêts payés sur un prêt étudiant	132 272	47 919	357	334	5 781	1 865
67 Total des montants	3 543 303	43 438 862	1 459 510	21 632 185	103 074	1 194 143
68 Crédits d'impôt non remboursables	3 543 303	8 687 772	1 459 510	4 326 437	103 074	238 829
69 Crédit d'impôt pour pompier volontaire	4 956	2 379	177	85	69	33
70 Crédit d'impôt pour les travailleurs d'expérience	54 276	24 204	38 855	15 067	511	200
71 Crédit d'impôt pour nouveau diplômé travaillant dans une région ressource éloignée	24 135	49 794	105	131	860	1 144
72 Crédit d'impôt pour dons	807 555	93 281	346 899	57 841	9 563	585
73 Crédit d'impôt pour frais de scolarité et d'examen	247 421	74 835	10 155	789	5 898	1 293
74 Crédit d'impôt pour frais de scolarité et d'examen transféré par un enfant	109 823	28 424	5 353	1 705	333	73
<b>75 TOTAL DES CRÉDITS D'IMPÔT NON REMBOURSABLES</b>	<b>3 544 182</b>	<b>8 962 534</b>	<b>1 459 509</b>	<b>4 402 054</b>	<b>103 074</b>	<b>242 156</b>

TABLEAU 5 (suite)

## Statistiques fiscales détaillées selon la principale source de revenu Québec – 2013

(nombre de contribuables, montants en milliers de dollars)

Composantes	Emploi		Retraite		Assurance-emploi	
	Nombre	Montant	Nombre	Montant	Nombre	Montant
<b>CALCUL DE L'IMPÔT ET DES COTISATIONS À PAYER</b>						
76 Impôt sur le revenu imposable	3 533 506	27 474 858	1 458 336	6 626 186	102 266	348 278
77 Crédit d'impôt pour contribution à des partis politiques autorisés du Québec	14 881	1 634	9 959	864	178	18
78 Crédit d'impôt pour dividendes	347 893	158 408	252 791	78 374	4 445	500
79 Crédit d'impôt pour acquisition d'actions de Capital régional et coopératif Desjardins	17 098	37 235	11 321	23 876	89	183
80 Crédit d'impôt relatif à un fonds de travailleurs	291 321	138 226	6 156	3 395	2 208	460
81 Crédits d'impôt transférés d'un conjoint à l'autre	301 880	381 148	77 246	41 333	7 391	6 356
82 Impôt à payer	2 864 082	18 351 549	751 856	2 706 770	64 784	127 455
83 Droits d'immatriculation au registre des entreprises	72 068	2 450	13 745	467	2 593	88
84 Cotisation au RQAP pour un travail autonome ou hors du Québec	180 301	13 951	26 374	2 517	4 551	181
85 Versements anticipés de crédits d'impôt	64 253	254 372	99 333	249 673	7 681	25 906
86 Impôts spéciaux	28 810	10 108	3 158	1 533	6 936	301
87 Cotisation au RRQ pour un travail autonome	63 422	22 669	18 001	16 910	1 628	745
88 Cotisation au Fonds des services de santé	187 083	19 204	786 493	105 481	49 709	3 508
89 Cotisation au régime d'assurance médicaments du Québec	663 276	293 722	994 703	469 452	28 314	11 030
90 Contribution santé	2 753 226	472 714	984 794	119 376	51 374	5 626
<b>91 IMPÔT ET COTISATIONS À PAYER</b>	<b>3 002 169</b>	<b>19 440 739</b>	<b>1 290 383</b>	<b>3 672 180</b>	<b>77 344</b>	<b>174 838</b>
<b>CALCUL DU REMBOURSEMENT OU DU SOLDE À PAYER</b>						
92 Impôt du Québec retenu à la source	3 353 656	19 963 401	786 893	2 476 976	92 128	148 502
93 Impôt du Québec retenu à la source transféré à votre conjoint	20 331	25 334	192 532	230 327		
94 Impôt du Québec retenu à la source transféré par votre conjoint	34 354	32 791	174 944	224 867	525	264
95 Cotisation payée en trop au RRQ ou au RPC	1 581 937	145 432	110 318	7 938	75 084	7 526
96 Impôt payé par acomptes provisionnels	32 717	207 678	117 245	535 727	509	852
97 Partie transférable de l'impôt retenu pour une autre province	79 178	483 287	3 733	5 460	1 047	774
98 Crédit d'impôt pour frais de garde d'enfants	352 838	416 684	1 399	903	16 458	29 981
99 Crédits d'impôt relatifs à la prime au travail	425 833	245 597	2 185	1 025	8 942	5 728
100 Cotisation payée en trop au RQAP	1 256 658	6 546	72 355	180	35 954	105
101 Crédit d'impôt pour maintien à domicile des aînés	1 012	327	240 589	293 108		
102 Remboursement de TVQ à un salarié ou à un membre d'une société de personnes	110 826	17 850	4 915	318	2 391	160
103 Crédit d'impôt ÉcoRénov	7 097	11 566	2 438	3 265	130	244
104 Autres crédits d'impôt moins le crédit d'impôt ÉcoRénov	365 723	81 926	29 253	20 665	8 019	2 198
<b>105 IMPÔT PAYÉ ET AUTRES CRÉDITS D'IMPÔT</b>	<b>3 504 276</b>	<b>21 587 750</b>	<b>1 048 182</b>	<b>3 340 104</b>	<b>96 519</b>	<b>196 306</b>
106 Compensation financière pour maintien à domicile			456	192		
<b>107 SOLDE À PAYER</b>	<b>806 703</b>	<b>799 890</b>	<b>845 257</b>	<b>775 931</b>	<b>35 309</b>	<b>22 509</b>
108 Somme jointe	123 767	176 566	226 149	255 506	3 789	2 604
<b>109 REMBOURSEMENT</b>	<b>2 706 518</b>	<b>-2 946 901</b>	<b>487 991</b>	<b>-444 047</b>	<b>62 856</b>	<b>-43 976</b>
110 Remboursement anticipé	126 768	116 392	40 723	32 144	3 188	2 357
<b>AUTRES CRÉDITS D'IMPÔT REMBOURSABLES</b>						
111 Soutien aux enfants	605 969	1 306 549	7 620	18 067	55 805	122 956
112 Crédit d'impôt pour la solidarité	1 327 858	712 192	708 134	499 129	47 066	30 158
<b>113 IMPÔT À PAYER MOINS LES CRÉDITS D'IMPÔT REMBOURSABLES</b>	<b>3 354 001</b>	<b>15 558 859</b>	<b>1 252 094</b>	<b>1 870 290</b>	<b>96 059</b>	<b>-63 976</b>
114 Impôt à payer moins les crédits d'impôt remboursables (sans le soutien aux enfants)	3 326 548	16 865 408	1 250 362	1 888 357	89 968	58 980

TABLEAU 5 (suite)

## Statistiques fiscales détaillées selon la principale source de revenu Québec – 2013

(nombre de contribuables, montants en milliers de dollars)

Composantes	Placements		Location d'immeubles		Gains en capital	
	Nombre	Montant	Nombre	Montant	Nombre	Montant
1 Contribuables imposables	88 142		53 822		15 059	
2 Contribuables non imposables	45 347		31 957		4 557	
3 Tous les contribuables	133 489		85 779		19 616	
<b>CALCUL DU REVENU TOTAL</b>						
4 Revenus d'emploi	41 906	1 189 673	37 103	1 083 220	6 404	217 859
5 Correction des revenus d'emploi	2 625	840	2 309	934	284	152
6 Autres revenus d'emploi	2 303	10 573	2 014	13 451	342	2 724
7 Prestations d'assurance parentale	970	9 157	2 207	22 818	140	1 526
8 Prestations d'assurance-emploi	1 692	10 571	6 330	41 484	767	5 409
9 Pension de la Sécurité de la vieillesse	28 021	171 990	22 371	137 677	7 705	41 262
10 Prestations du RRQ ou du RPC	37 490	249 436	30 578	184 632	9 597	57 041
11 Prestations d'un régime de retraite, d'un REER, d'un FERR, d'un RPDB ou d'un RPAC, ou rentes	18 818	315 517	16 268	223 441	5 627	106 367
12 Revenus de retraite transférés par votre conjoint	4 020	27 708	4 909	30 430	756	5 503
13 Dividendes de sociétés canadiennes imposables	108 434	7 329 637	23 981	341 877	8 791	129 686
14 Intérêts et autres revenus de placement	82 784	962 284	37 778	155 187	12 576	77 473
15 Revenus de location	12 250	50 271	79 735	1 170 399	7 146	96 263
16 Gains en capital imposables	32 911	312 793	14 713	225 699	19 616	2 088 242
17 Pension alimentaire reçue	103	1 709	109	1 291	24	450
18 Prestations d'assistance sociale	114	353	155	540		
19 Indemnités de remplacement du revenu et versement net des suppléments fédéraux	3 466	16 528	8 576	48 472	2 785	10 902
20 Autres revenus	24 650	120 671	16 040	100 580	3 576	31 702
21 Revenus nets d'entreprise autres que ceux visés ci-après	6 567	37 610	10 110	64 250	1 505	7 906
22 Revenus nets d'agriculture	1 316	-2 459	876	-3 603	831	79
23 Revenus nets de pêche	29	269			16	687
24 Revenus nets de profession	3 182	56 897	1 966	59 675	339	8 768
25 Revenus nets de travail à la commission	842	7 610	1 326	15 109	170	2 657
26 Revenus provenant d'une société de personnes alloués à un associé retiré	52	1 619	28	1 181		
27 Revenus provenant d'une société de personnes alloués à un associé déterminé	2 533	140 603	653	3 147	242	563
28 Revenus d'entreprise	14 344	242 148	14 815	139 800	3 048	20 983
<b>29 REVENU TOTAL</b>	<b>133 489</b>	<b>11 021 861</b>	<b>85 779</b>	<b>3 921 933</b>	<b>19 616</b>	<b>2 893 652</b>
<b>CALCUL DU REVENU NET</b>						
30 Déduction pour travailleur	47 428	31 318	44 144	34 193	7 173	5 369
31 Déduction pour régime de pension agréé (RPA)	5 272	7 152	9 005	19 002	1 062	2 341
32 Dépenses d'emploi et déductions liées à l'emploi	1 940	4 314	1 311	5 033	262	661
33 Déduction pour REER ou RPAC	24 197	215 594	19 949	143 776	4 935	90 720
34 Pension alimentaire payée (montant déductible)	735	24 106	222	5 580	72	1 869
35 Frais de déménagement	90	551	38	229		
36 Frais financiers et frais d'intérêts	25 175	197 982	7 459	45 794	3 745	29 866
37 Perte à l'égard d'un placement dans une entreprise	128	4 573	113	5 543	44	3 296
38 Déduction pour résident d'une région éloignée reconnue	217	639	106	271	40	104
39 Déduction pour frais d'exploration et de mise en valeur	1 496	10 859	407	3 708	203	2 003
40 Déduction pour cotisations au RRQ et au RQAP pour un travail autonome	6 801	3 943	9 079	4 827	1 388	805
41 Autres déductions	20 256	134 380	11 143	76 413	6 063	40 167
42 Report du rajustement des frais de placement	799	7 682	936	3 108	385	3 005
43 Rajustement des frais de placement	218	1 278	1 511	7 507		
44 Total des déductions : calcul du revenu net	78 355	641 816	56 002	339 970	13 657	179 925
<b>45 REVENU NET</b>	<b>132 778</b>	<b>10 386 081</b>	<b>83 338</b>	<b>3 609 143</b>	<b>19 506</b>	<b>2 716 693</b>

TABLEAU 5 (suite)

### Statistiques fiscales détaillées selon la principale source de revenu Québec – 2013

(nombre de contribuables, montants en milliers de dollars)

Composantes	Placements		Location d'immeubles		Gains en capital	
	Nombre	Montant	Nombre	Montant	Nombre	Montant
<b>CALCUL DU REVENU IMPOSABLE</b>						
46 Rajustement de déductions	103	668	325	650		
47 Prestation universelle pour la garde d'enfants et revenus d'un REEI	5 723	8 861	6 515	10 642	472	748
48 Total des montants des lignes 45, 46 et 47	132 902	10 395 610	83 869	3 620 434	19 526	2 717 866
49 Déductions pour investissements stratégiques	786	10 795	315	4 785	139	1 945
50 Pertes d'autres années, autres que des pertes nettes en capital	354	6 186	741	12 216	301	5 947
51 Pertes nettes en capital d'autres années	11 624	63 971	4 104	19 706	3 401	62 240
52 Déduction pour gains en capital	1 128	30 475	444	8 275	4 619	564 593
53 Déduction pour Indien	80	1 381	15	327		
54 Déductions pour certains revenus	5 043	22 586	9 463	53 708	2 592	10 521
55 Déductions diverses	1 834	10 838	1 078	5 048	441	3 044
56 Total des déductions : calcul du revenu imposable	19 349	146 232	15 243	104 065	9 752	648 535
<b>57 REVENU IMPOSABLE</b>	<b>132 796</b>	<b>10 250 128</b>	<b>83 668</b>	<b>3 517 316</b>	<b>19 426</b>	<b>2 070 079</b>
<b>CALCUL DES CRÉDITS D'IMPÔT NON REMBOURSABLES</b>						
58 Montant personnel de base	133 400	1 490 580	85 764	959 094	18 992	211 979
59 Redressement pour indemnités de remplacement du revenu	445	1 790	1 509	6 525	173	675
60 Montant accordé en raison de l'âge, pour personne vivant seule ou pour revenus de retraite	18 135	38 335	20 914	54 271	3 074	6 780
61 Montant pour personnes à charge et montant transféré par un enfant majeur aux études postsecondaires	2 666	8 618	2 342	7 882	329	1 170
62 Cotisations syndicales, professionnelles ou autres	13 576	9 742	12 645	7 107	1 799	1 065
63 Montant pour déficience grave et prolongée des fonctions mentales ou physiques	1 998	5 050	1 386	3 527	609	1 549
64 Frais pour soins médicaux non dispensés dans votre région	243	436	116	257	35	66
65 Frais médicaux	32 739	104 937	27 720	63 996	4 367	16 483
66 Intérêts payés sur un prêt étudiant	1 099	499	568	218		
67 Total des montants	133 406	1 656 407	85 767	1 089 826	19 026	238 467
68 Crédits d'impôt non remboursables	133 406	331 281	85 767	217 965	19 026	47 693
69 Crédit d'impôt pour pompier volontaire	31	15	24	12		
70 Crédit d'impôt pour les travailleurs d'expérience	3 181	1 342	2 323	966	750	313
71 Crédit d'impôt pour nouveau diplômé travaillant dans une région ressource éloignée	41	103	47	83		
72 Crédit d'impôt pour dons	39 262	40 260	20 385	13 235	6 307	10 817
73 Crédit d'impôt pour frais de scolarité et d'examen	7 879	3 444	2 200	639	552	252
74 Crédit d'impôt pour frais de scolarité et d'examen transféré par un enfant	3 819	1 369	2 580	852	429	133
<b>75 TOTAL DES CRÉDITS D'IMPÔT NON REMBOURSABLES</b>	<b>133 420</b>	<b>377 807</b>	<b>85 768</b>	<b>233 751</b>	<b>19 018</b>	<b>59 219</b>

TABLEAU 5 (suite)

## Statistiques fiscales détaillées selon la principale source de revenu Québec – 2013

(nombre de contribuables, montants en milliers de dollars)

Composantes	Placements		Location d'immeubles		Gains en capital	
	Nombre	Montant	Nombre	Montant	Nombre	Montant
<b>CALCUL DE L'IMPÔT ET DES COTISATIONS À PAYER</b>						
76 Impôt sur le revenu imposable	132 786	2 130 514	83 666	663 239	19 424	455 857
77 Crédit d'impôt pour contribution à des partis politiques autorisés du Québec	2 045	265	1 184	149	239	23
78 Crédit d'impôt pour dividendes	108 376	683 908	23 934	32 641	8 778	13 535
79 Crédit d'impôt pour acquisition d'actions de Capital régional et coopératif Desjardins	1 788	4 175	1 151	2 623	318	762
80 Crédit d'impôt relatif à un fonds de travailleurs	1 772	1 125	2 644	1 578	383	256
81 Crédits d'impôt transférés d'un conjoint à l'autre	8 754	9 266	7 622	7 226	1 914	1 974
82 Impôt à payer	88 142	1 084 737	53 822	411 907	15 059	410 765
83 Droits d'immatriculation au registre des entreprises	4 255	145	5 240	178	650	22
84 Cotisation au RQAP pour un travail autonome ou hors du Québec	7 570	1 053	9 968	1 392	1 502	225
85 Versements anticipés de crédits d'impôt	2 416	7 843	944	3 851	832	2 136
86 Impôts spéciaux	419	117	728	99		
87 Cotisation au RRQ pour un travail autonome	5 693	7 592	8 129	10 215	1 188	1 589
88 Cotisation au Fonds des services de santé	97 863	30 468	43 451	8 640	16 169	8 276
89 Cotisation au régime d'assurance médicaments du Québec	61 281	35 842	40 659	22 098	11 004	6 051
90 Contribution santé	97 935	28 321	54 726	10 097	15 462	6 409
<b>91 IMPÔT ET COTISATIONS À PAYER</b>	<b>106 087</b>	<b>1 196 116</b>	<b>70 002</b>	<b>468 478</b>	<b>17 439</b>	<b>435 491</b>
<b>CALCUL DU REMBOURSEMENT OU DU SOLDE À PAYER</b>						
92 Impôt du Québec retenu à la source	41 394	200 937	42 062	163 304	7 973	38 741
93 Impôt du Québec retenu à la source transféré à votre conjoint	2 121	2 760	2 615	2 559	720	785
94 Impôt du Québec retenu à la source transféré par votre conjoint	2 291	1 992	2 882	2 417	486	414
95 Cotisation payée en trop au RRQ ou au RPC	21 780	2 244	20 283	1 800	3 202	406
96 Impôt payé par acomptes provisionnels	38 722	561 824	15 556	192 273	4 002	62 645
97 Partie transférable de l'impôt retenu pour une autre province	410	1 282	344	1 359	57	430
98 Crédit d'impôt pour frais de garde d'enfants	8 424	8 525	5 800	7 648	771	710
99 Crédits d'impôt relatifs à la prime au travail	874	563	4 656	3 952	106	67
100 Cotisation payée en trop au RQAP	15 373	106	13 910	74	2 234	19
101 Crédit d'impôt pour maintien à domicile des aînés	3 705	8 291	1 328	1 417	942	1 900
102 Remboursement de TVQ à un salarié ou à un membre d'une société de personnes	1 541	198	981	196		
103 Crédit d'impôt ÉcoRénov	366	873	196	408	77	152
104 Autres crédits d'impôt moins le crédit d'impôt ÉcoRénov	5 694	2 265	6 703	2 740	697	401
<b>105 IMPÔT PAYÉ ET AUTRES CRÉDITS D'IMPÔT</b>	<b>77 514</b>	<b>786 339</b>	<b>58 756</b>	<b>375 030</b>	<b>12 094</b>	<b>105 130</b>
106 Compensation financière pour maintien à domicile	13	8				
<b>107 SOLDE À PAYER</b>	<b>83 423</b>	<b>500 314</b>	<b>47 695</b>	<b>150 391</b>	<b>15 314</b>	<b>340 843</b>
108 Somme jointe	17 955	131 360	10 819	49 055	5 169	154 013
<b>109 REMBOURSEMENT</b>	<b>26 290</b>	<b>-90 545</b>	<b>28 269</b>	<b>-56 944</b>	<b>2 447</b>	<b>-10 483</b>
110 Remboursement anticipé	1 048	1 094	871	894	100	104
<b>AUTRES CRÉDITS D'IMPÔT REMBOURSABLES</b>						
111 Soutien aux enfants	13 968	28 228	13 129	32 921	1 386	2 962
112 Crédit d'impôt pour la solidarité	32 856	18 189	26 889	18 950	6 917	4 286
<b>113 IMPÔT À PAYER MOINS LES CRÉDITS D'IMPÔT REMBOURSABLES</b>	<b>112 177</b>	<b>1 017 605</b>	<b>73 683</b>	<b>343 676</b>	<b>17 514</b>	<b>400 257</b>
114 Impôt à payer moins les crédits d'impôt remboursables (sans le soutien aux enfants)	107 875	1 045 834	69 895	376 597	17 119	403 220

TABLEAU 5 (suite)

## Statistiques fiscales détaillées selon la principale source de revenu Québec – 2013

(nombre de contribuables, montants en milliers de dollars)

Composantes	Affaires		Profession		Commission	
	Nombre	Montant	Nombre	Montant	Nombre	Montant
1 Contribuables imposables	110 562		42 430		11 518	
2 Contribuables non imposables	132 999		14 997		8 249	
3 Tous les contribuables	243 561		57 427		19 767	
<b>CALCUL DU REVENU TOTAL</b>						
4 Revenus d'emploi	53 409	568 479	13 557	279 618	3 933	33 422
5 Correction des revenus d'emploi	3 129	1 295	89	30	60	42
6 Autres revenus d'emploi	2 647	9 622	1 104	3 643	315	825
7 Prestations d'assurance parentale	5 982	27 387	1 915	18 148	395	2 370
8 Prestations d'assurance-emploi	6 523	34 451	643	2 999	410	1 917
9 Pension de la Sécurité de la vieillesse	12 449	72 641	4 804	29 468	1 482	8 865
10 Prestations du RRQ ou du RPC	23 741	130 350	6 630	58 391	2 424	17 339
11 Prestations d'un régime de retraite, d'un REER, d'un FERR, d'un RPDB ou d'un RPAC, ou rentes	8 786	107 721	3 207	88 738	1 018	13 065
12 Revenus de retraite transférés par votre conjoint	4 610	35 063	933	8 923	396	2 996
13 Dividendes de sociétés canadiennes imposables	22 253	139 454	16 237	216 731	3 236	18 395
14 Intérêts et autres revenus de placement	40 798	77 157	24 357	122 461	4 144	4 903
15 Revenus de location	20 262	49 446	5 170	9 435	2 123	1 706
16 Gains en capital imposables	13 598	67 704	10 235	73 393	1 976	6 797
17 Pension alimentaire reçue	393	2 599	65	891	27	274
18 Prestations d'assistance sociale	2 918	9 158	275	862	222	597
19 Indemnités de remplacement du revenu et versement net des suppléments fédéraux	8 402	42 246	673	3 488	471	2 311
20 Autres revenus	36 604	123 211	10 057	62 766	4 228	20 208
21 Revenus nets d'entreprise autres que ceux visés ci-après	241 526	5 049 636	1 561	14 807	822	-196
22 Revenus nets d'agriculture	1 407	-1 200	336	-1 613		
23 Revenus nets de pêche	11	221				
24 Revenus nets de profession	1 015	25 271	56 996	7 062 772	177	752
25 Revenus nets de travail à la commission	1 137	4 302	224	792	19 606	674 574
26 Revenus provenant d'une société de personnes alloués à un associé retiré	18	215	62	2 778		
27 Revenus provenant d'une société de personnes alloués à un associé déterminé	377	3 469	1 697	34 935	96	-69
28 Revenus d'entreprise	243 561	5 081 914	57 427	7 114 495	19 767	674 733
<b>29 REVENU TOTAL</b>	<b>243 561</b>	<b>6 579 896</b>	<b>57 427</b>	<b>8 094 480</b>	<b>19 767</b>	<b>810 767</b>
<b>CALCUL DU REVENU NET</b>						
30 Déduction pour travailleur	234 468	189 739	56 239	54 323	19 291	16 898
31 Déduction pour régime de pension agréé (RPA)	10 262	8 461	3 054	8 095	506	385
32 Dépenses d'emploi et déductions liées à l'emploi	1 892	4 686	2 045	3 806	556	2 948
33 Déduction pour REER ou RPAC	52 143	300 977	32 328	531 510	6 063	56 835
34 Pension alimentaire payée (montant déductible)	428	4 740	575	30 981	61	733
35 Frais de déménagement	226	1 279	302	1 719	24	175
36 Frais financiers et frais d'intérêts	4 613	14 459	7 911	47 170	1 081	3 157
37 Perte à l'égard d'un placement dans une entreprise	139	3 031	57	2 103	26	787
38 Déduction pour résident d'une région éloignée reconnue	416	1 110	101	301		
39 Déduction pour frais d'exploration et de mise en valeur	206	2 143	1 003	13 573	63	345
40 Déduction pour cotisations au RRQ et au RQAP pour un travail autonome	220 342	192 982	53 354	92 466	18 449	23 410
41 Autres déductions	12 120	43 972	5 384	51 797	1 265	6 138
42 Report du rajustement des frais de placement	791	1 065	983	3 545	239	347
43 Rajustement des frais de placement	1 508	3 414	1 456	7 788	410	998
44 Total des déductions : calcul du revenu net	235 515	765 228	56 463	833 601	19 360	111 185
<b>45 REVENU NET</b>	<b>236 915</b>	<b>5 874 490</b>	<b>56 840</b>	<b>7 268 924</b>	<b>19 377</b>	<b>702 902</b>



TABLEAU 5 (suite)

### Statistiques fiscales détaillées selon la principale source de revenu Québec – 2013

(nombre de contribuables, montants en milliers de dollars)

Composantes	Affaires		Profession		Commission	
	Nombre	Montant	Nombre	Montant	Nombre	Montant
<b>CALCUL DU REVENU IMPOSABLE</b>						
46 Rajustement de déductions	614	675	302	615	124	122
47 Prestation universelle pour la garde d'enfants et revenus d'un REEI	29 025	43 397	4 281	6 554	1 676	2 495
48 Total des montants des lignes 45, 46 et 47	238 394	5 918 562	56 974	7 276 092	19 437	705 519
49 Déductions pour investissements stratégiques	247	2 174	477	4 233		
50 Pertes d'autres années, autres que des pertes nettes en capital	1 856	36 208	252	5 894	177	1 564
51 Pertes nettes en capital d'autres années	3 022	5 860	4 091	16 392	673	1 275
52 Déduction pour gains en capital	325	8 962	424	8 890	41	570
53 Déduction pour Indien	210	15 609	30	3 776		
54 Déductions pour certains revenus	11 656	54 545	1 657	10 150	854	3 324
55 Déductions diverses	3 206	14 098	1 217	6 557		
56 Total des déductions : calcul du revenu imposable	19 697	137 456	7 470	55 891	1 808	7 852
<b>57 REVENU IMPOSABLE</b>	<b>237 891</b>	<b>5 783 571</b>	<b>56 911</b>	<b>7 221 134</b>	<b>19 425</b>	<b>697 720</b>
<b>CALCUL DES CRÉDITS D'IMPÔT NON REMBOURSABLES</b>						
58 Montant personnel de base	243 386	2 716 044	57 084	638 074	19 758	220 631
59 Redressement pour indemnités de remplacement du revenu	1 626	4 540	136	352		
60 Montant accordé en raison de l'âge, pour personne vivant seule ou pour revenus de retraite	47 270	80 701	6 528	10 461	3 428	5 863
61 Montant pour personnes à charge et montant transféré par un enfant majeur aux études postsecondaires	5 333	16 382	2 750	9 938	582	1 829
62 Cotisations syndicales, professionnelles ou autres	35 582	19 807	27 604	56 243	4 209	4 087
63 Montant pour déficience grave et prolongée des fonctions mentales ou physiques	698	1 768	196	499		
64 Frais pour soins médicaux non dispensés dans votre région	306	381	96	172	14	11
65 Frais médicaux	69 132	112 928	14 524	37 184	6 387	13 538
66 Intérêts payés sur un prêt étudiant	4 324	1 944	3 023	1 446	377	140
67 Total des montants	243 403	2 945 414	57 105	753 665	19 759	246 033
68 Crédits d'impôt non remboursables	243 403	589 083	57 105	150 733	19 759	49 207
69 Crédit d'impôt pour pompier volontaire	210	101				
70 Crédit d'impôt pour les travailleurs d'expérience	7 804	3 222	4 682	2 076	1 275	549
71 Crédit d'impôt pour nouveau diplômé travaillant dans une région ressource éloignée	95	127	56	117	10	13
72 Crédit d'impôt pour dons	32 836	6 154	24 870	18 175	4 668	1 076
73 Crédit d'impôt pour frais de scolarité et d'examen	8 075	2 823	3 078	1 915	715	242
74 Crédit d'impôt pour frais de scolarité et d'examen transféré par un enfant	4 643	1 170	3 321	1 414	640	217
<b>75 TOTAL DES CRÉDITS D'IMPÔT NON REMBOURSABLES</b>	<b>243 416</b>	<b>602 705</b>	<b>57 113</b>	<b>174 429</b>	<b>19 761</b>	<b>51 308</b>

TABLEAU 5 (suite)

## Statistiques fiscales détaillées selon la principale source de revenu Québec – 2013

(nombre de contribuables, montants en milliers de dollars)

Composantes	Affaires		Profession		Commission	
	Nombre	Montant	Nombre	Montant	Nombre	Montant
<b>CALCUL DE L'IMPÔT ET DES COTISATIONS À PAYER</b>						
76 Impôt sur le revenu imposable	237 878	1 017 077	56 910	1 619 315	19 425	126 011
77 Crédit d'impôt pour contribution à des partis politiques autorisés du Québec	1 154	131	1 106	143	203	23
78 Crédit d'impôt pour dividendes	22 124	12 925	16 208	21 794	3 222	1 726
79 Crédit d'impôt pour acquisition d'actions de Capital régional et coopératif Desjardins	819	1 766	693	1 623		
80 Crédit d'impôt relatif à un fonds de travailleurs	6 016	3 355	2 312	1 636	775	529
81 Crédits d'impôt transférés d'un conjoint à l'autre	20 417	18 464	3 759	4 211	1 699	1 652
82 Impôt à payer	110 562	461 955	42 430	971 051	11 518	78 173
83 Droits d'immatriculation au registre des entreprises	76 375	2 597	7 472	254	2 003	68
84 Cotisation au RQAP pour un travail autonome ou hors du Québec	220 169	43 292	49 822	19 967	18 434	5 275
85 Versements anticipés de crédits d'impôt	3 814	15 846	589	2 439	290	1 348
86 Impôts spéciaux	1 256	110	159	54	118	14
87 Cotisation au RRQ pour un travail autonome	209 653	348 038	48 390	151 330	17 768	42 208
88 Cotisation au Fonds des services de santé	127 003	18 248	40 728	20 517	12 917	3 238
89 Cotisation au régime d'assurance médicaments du Québec	81 427	36 485	12 968	6 593	6 028	2 950
90 Contribution santé	95 618	13 643	37 411	16 517	10 906	2 028
<b>91 IMPÔT ET COTISATIONS À PAYER</b>	<b>234 013</b>	<b>940 214</b>	<b>56 124</b>	<b>1 188 723</b>	<b>18 853</b>	<b>135 302</b>
<b>CALCUL DU REMBOURSEMENT OU DU SOLDE À PAYER</b>						
92 Impôt du Québec retenu à la source	54 612	81 928	13 738	48 884	5 054	11 977
93 Impôt du Québec retenu à la source transféré à votre conjoint	1 268	1 606	631	1 488	151	183
94 Impôt du Québec retenu à la source transféré par votre conjoint	3 480	3 153	688	897	305	275
95 Cotisation payée en trop au RRQ ou au RPC	6 431	523	758	236	289	19
96 Impôt payé par acomptes provisionnels	25 427	288 144	27 198	857 101	4 062	51 378
97 Partie transférable de l'impôt retenu pour une autre province	677	1 018	177	675	51	61
98 Crédit d'impôt pour frais de garde d'enfants	29 403	33 473	8 075	10 367	2 192	3 148
99 Crédits d'impôt relatifs à la prime au travail	73 520	66 065	7 699	6 415	4 951	4 397
100 Cotisation payée en trop au RQAP	16 054	24	3 178	23	1 083	2
101 Crédit d'impôt pour maintien à domicile des aînés	457	167	88	39	58	19
102 Remboursement de TVQ à un salarié ou à un membre d'une société de personnes	1 635	329	3 153	1 798	367	71
103 Crédit d'impôt ÉcoRénov	455	852	240	500		
104 Autres crédits d'impôt moins le crédit d'impôt ÉcoRénov	47 480	15 955	6 945	2 557	2 990	927
<b>105 IMPÔT PAYÉ ET AUTRES CRÉDITS D'IMPÔT</b>	<b>162 028</b>	<b>490 025</b>	<b>45 208</b>	<b>928 005</b>	<b>13 840</b>	<b>72 160</b>
106 Compensation financière pour maintien à domicile						
<b>107 SOLDE À PAYER</b>	<b>181 342</b>	<b>532 154</b>	<b>41 419</b>	<b>322 673</b>	<b>14 662</b>	<b>71 581</b>
108 Somme jointe	26 089	87 946	14 244	111 771	2 538	11 682
<b>109 REMBOURSEMENT</b>	<b>55 724</b>	<b>-81 965</b>	<b>15 050</b>	<b>-61 955</b>	<b>4 472</b>	<b>-8 439</b>
110 Remboursement anticipé	2 232	2 155	637	678	149	139
<b>AUTRES CRÉDITS D'IMPÔT REMBOURSABLES</b>						
111 Soutien aux enfants	55 401	155 595	10 882	21 487	3 137	8 139
112 Crédit d'impôt pour la solidarité	113 053	84 688	13 385	9 264	7 784	5 393
<b>113 IMPÔT À PAYER MOINS LES CRÉDITS D'IMPÔT REMBOURSABLES</b>	<b>215 716</b>	<b>104 831</b>	<b>53 989</b>	<b>918 624</b>	<b>18 011</b>	<b>56 009</b>
114 Impôt à payer moins les crédits d'impôt remboursables (sans le soutien aux enfants)	204 964	260 426	52 750	940 111	17 523	64 148

TABLEAU 5 (suite)

## Statistiques fiscales détaillées selon la principale source de revenu Québec – 2013

(nombre de contribuables, montants en milliers de dollars)

Composantes	Agriculture		Pêche		Autres	
	Nombre	Montant	Nombre	Montant	Nombre	Montant
1 Contribuables imposables	9 856		789		57 929	
2 Contribuables non imposables	11 572		104		721 901	
3 Tous les contribuables	21 428		893		779 830	
<b>CALCUL DU REVENU TOTAL</b>						
4 Revenus d'emploi	6 992	140 953	203	2 414	131 789	802 055
5 Correction des revenus d'emploi	356	128	15	6	4 504	6 722
6 Autres revenus d'emploi					5 009	20 275
7 Prestations d'assurance parentale	395	2 666			6 567	36 378
8 Prestations d'assurance-emploi	1 074	6 637	817	13 283	16 532	75 020
9 Pension de la Sécurité de la vieillesse	3 654	22 467	79	478	108 616	546 963
10 Prestations du RRQ ou du RPC	5 380	28 496	147	626	120 385	287 732
11 Prestations d'un régime de retraite, d'un REER, d'un FERR, d'un RPDB ou d'un RPAC, ou rentes	2 551	26 431	23	129	20 423	229 741
12 Revenus de retraite transférés par votre conjoint	565	3 980	19	108	4 186	24 044
13 Dividendes de sociétés canadiennes imposables	5 397	25 575	75	628	20 521	61 563
14 Intérêts et autres revenus de placement	8 513	22 441	204	212	53 606	64 938
15 Revenus de location	1 746	7 225	32	9	7 040	1 890
16 Gains en capital imposables	3 645	65 008	47	501	11 954	40 893
17 Pension alimentaire reçue					6 101	122 628
18 Prestations d'assistance sociale	30	97			317 141	2 472 284
19 Indemnités de remplacement du revenu et versement net des suppléments fédéraux	2 179	11 176	29	192	171 370	2 265 601
20 Autres revenus	5 822	25 555	406	855	204 012	2 953 560
21 Revenus nets d'entreprise autres que ceux visés ci-après	1 286	8 373	33	150	11 883	11 018
22 Revenus nets d'agriculture	20 810	272 591			669	-3 227
23 Revenus nets de pêche			872	21 454		
24 Revenus nets de profession	93	2 793	12	114	2 552	8 211
25 Revenus nets de travail à la commission					1 342	2 616
26 Revenus provenant d'une société de personnes alloués à un associé retiré	11	28			252	16 787
27 Revenus provenant d'une société de personnes alloués à un associé déterminé	120	-99			487	-297
28 Revenus d'entreprise	21 428	283 997	893	21 680	17 539	35 139
<b>29 REVENU TOTAL</b>	<b>21 428</b>	<b>674 396</b>	<b>893</b>	<b>41 146</b>	<b>779 830</b>	<b>10 047 437</b>
<b>CALCUL DU REVENU NET</b>						
30 Déduction pour travailleur	18 702	14 801	826	706	162 363	45 431
31 Déduction pour régime de pension agréé (RPA)	1 458	2 769	28	28	20 254	17 740
32 Dépenses d'emploi et déductions liées à l'emploi					2 094	8 628
33 Déduction pour REER ou RPAC	4 466	30 379	212	1 073	16 515	140 376
34 Pension alimentaire payée (montant déductible)					485	4 119
35 Frais de déménagement					342	702
36 Frais financiers et frais d'intérêts	833	2 380			4 781	13 577
37 Perte à l'égard d'un placement dans une entreprise					112	5 025
38 Déduction pour résident d'une région éloignée reconnue			439	1 339	1 077	3 350
39 Déduction pour frais d'exploration et de mise en valeur	20	70			166	1 114
40 Déduction pour cotisations au RRQ et au RQAP pour un travail autonome	14 794	12 436	788	806	7 087	1 202
41 Autres déductions	1 518	8 171	182	462	91 511	487 299
42 Report du rajustement des frais de placement					549	767
43 Rajustement des frais de placement	169	501			1 470	6 433
44 Total des déductions : calcul du revenu net	19 100	71 457	858	4 497	226 068	722 896
<b>45 REVENU NET</b>	<b>20 360</b>	<b>620 433</b>	<b>887</b>	<b>36 661</b>	<b>621 860</b>	<b>9 345 687</b>

TABLEAU 5 (suite)

### Statistiques fiscales détaillées selon la principale source de revenu Québec – 2013

(nombre de contribuables, montants en milliers de dollars)

Composantes	Agriculture		Pêche		Autres	
	Nombre	Montant	Nombre	Montant	Nombre	Montant
<b>CALCUL DU REVENU IMPOSABLE</b>						
46 Rajustement de déductions	465	1 691			2 805	3 797
47 Prestation universelle pour la garde d'enfants et revenus d'un REEI	1 390	2 335	46	59	87 949	134 010
48 Total des montants des lignes 45, 46 et 47	20 527	624 459	887	36 728	652 135	9 483 494
49 Déductions pour investissements stratégiques	609	3 844			157	831
50 Pertes d'autres années, autres que des pertes nettes en capital	863	7 963			713	4 173
51 Pertes nettes en capital d'autres années	709	1 173	14	7	2 670	7 020
52 Déduction pour gains en capital	1 118	75 110	30	2 805	183	2 805
53 Déduction pour Indien					3 334	35 842
54 Déductions pour certains revenus	2 243	11 405	30	195	246 081	2 943 350
55 Déductions diverses	965	6 072			3 907	22 120
56 Total des déductions : calcul du revenu imposable	5 757	105 567	79	3 158	253 452	3 016 141
<b>57 REVENU IMPOSABLE</b>	<b>20 417</b>	<b>519 980</b>	<b>885</b>	<b>33 570</b>	<b>611 770</b>	<b>6 484 746</b>
<b>CALCUL DES CRÉDITS D'IMPÔT NON REMBOURSABLES</b>						
58 Montant personnel de base	21 426	239 807	893	9 988	777 843	8 638 694
59 Redressement pour indemnités de remplacement du revenu	224	997			49 231	368 245
60 Montant accordé en raison de l'âge, pour personne vivant seule ou pour revenus de retraite	4 600	12 443	106	199	235 627	492 049
61 Montant pour personnes à charge et montant transféré par un enfant majeur aux études postsecondaires	578	1 687	40	108	4 550	13 402
62 Cotisations syndicales, professionnelles ou autres	1 790	868	69	19	42 822	7 904
63 Montant pour déficience grave et prolongée des fonctions mentales ou physiques	109	275			26 483	66 550
64 Frais pour soins médicaux non dispensés dans votre région	24	27	39	73	663	940
65 Frais médicaux	7 632	13 108	362	535	60 112	134 412
66 Intérêts payés sur un prêt étudiant	99	33			1 528	599
67 Total des montants	21 426	267 250	893	10 905	777 979	8 986 304
68 Crédits d'impôt non remboursables	21 426	53 450	893	2 181	777 979	1 797 261
69 Crédit d'impôt pour pompier volontaire	82	39	10	5	49	24
70 Crédit d'impôt pour les travailleurs d'expérience	1 450	592	54	22	1 253	505
71 Crédit d'impôt pour nouveau diplômé travaillant dans une région ressource éloignée	30	59			189	180
72 Crédit d'impôt pour dons	5 281	591	314	19	18 855	4 332
73 Crédit d'impôt pour frais de scolarité et d'examen					8 562	2 912
74 Crédit d'impôt pour frais de scolarité et d'examen transféré par un enfant	710	156	44	14	1 611	524
<b>75 TOTAL DES CRÉDITS D'IMPÔT NON REMBOURSABLES</b>	<b>21 426</b>	<b>54 936</b>	<b>893</b>	<b>2 244</b>	<b>778 115</b>	<b>1 805 953</b>

TABLEAU 5 (suite)

## Statistiques fiscales détaillées selon la principale source de revenu Québec – 2013

(nombre de contribuables, montants en milliers de dollars)

Composantes	Agriculture		Pêche		Autres	
	Nombre	Montant	Nombre	Montant	Nombre	Montant
<b>CALCUL DE L'IMPÔT ET DES COTISATIONS À PAYER</b>						
76 Impôt sur le revenu imposable	20 415	88 098	885	5 709	611 747	1 117 156
77 Crédit d'impôt pour contribution à des partis politiques autorisés du Québec					885	99
78 Crédit d'impôt pour dividendes	5 391	2 406	75	53	20 382	6 467
79 Crédit d'impôt pour acquisition d'actions de Capital régional et coopératif Desjardins	200	452			491	1 102
80 Crédit d'impôt relatif à un fonds de travailleurs	461	259	24	18	2 250	876
81 Crédits d'impôt transférés d'un conjoint à l'autre	3 121	2 769	80	86	8 491	7 031
82 Impôt à payer	9 856	38 184	789	3 213	57 929	355 531
83 Droits d'immatriculation au registre des entreprises	1 862	63	31	1	11 673	397
84 Cotisation au RQAP pour un travail autonome ou hors du Québec	14 882	2 815	789	178	11 682	1 267
85 Versements anticipés de crédits d'impôt					16 370	54 886
86 Impôts spéciaux	91	25			15 833	2 553
87 Cotisation au RRQ pour un travail autonome	13 677	22 526	747	1 453	6 164	8 823
88 Cotisation au Fonds des services de santé	10 628	1 810	820	151	38 217	8 449
89 Cotisation au régime d'assurance médicaments du Québec	10 604	5 189	619	384	90 739	33 980
90 Contribution santé	10 813	1 724	763	117	90 982	13 784
<b>91 IMPÔT ET COTISATIONS À PAYER</b>	<b>18 967</b>	<b>72 669</b>	<b>879</b>	<b>5 503</b>	<b>168 632</b>	<b>479 670</b>
<b>CALCUL DU REMBOURSEMENT OU DU SOLDE À PAYER</b>						
92 Impôt du Québec retenu à la source	6 912	17 789	798	1 409	119 583	314 558
93 Impôt du Québec retenu à la source transféré à votre conjoint	376	255			2 382	3 908
94 Impôt du Québec retenu à la source transféré par votre conjoint	373	305	12	5	2 844	1 976
95 Cotisation payée en trop au RRQ ou au RPC	1 953	136	21	2	104 258	8 122
96 Impôt payé par acomptes provisionnels	1 847	13 053	71	630	5 007	31 015
97 Partie transférable de l'impôt retenu pour une autre province	80	268	23	83	1 557	4 659
98 Crédit d'impôt pour frais de garde d'enfants	1 953	1 328	55	24	26 049	41 188
99 Crédits d'impôt relatifs à la prime au travail	4 465	4 704	55	40	19 748	8 798
100 Cotisation payée en trop au RQAP	2 653	5	104	3	72 830	284
101 Crédit d'impôt pour maintien à domicile des aînés	99	80			22 241	25 563
102 Remboursement de TVQ à un salarié ou à un membre d'une société de personnes	237	29			1 355	135
103 Crédit d'impôt ÉcoRénov	55	106			275	477
104 Autres crédits d'impôt moins le crédit d'impôt ÉcoRénov	3 883	1 852	114	34	17 454	9 059
<b>105 IMPÔT PAYÉ ET AUTRES CRÉDITS D'IMPÔT</b>	<b>14 046</b>	<b>39 399</b>	<b>833</b>	<b>2 233</b>	<b>209 931</b>	<b>441 925</b>
106 Compensation financière pour maintien à domicile					34	8
<b>107 SOLDE À PAYER</b>	<b>13 415</b>	<b>43 361</b>	<b>719</b>	<b>3 485</b>	<b>111 410</b>	<b>137 536</b>
108 Somme jointe	2 326	9 492	79	345	19 060	42 854
<b>109 REMBOURSEMENT</b>	<b>6 560</b>	<b>-10 091</b>	<b>169</b>	<b>-215</b>	<b>160 732</b>	<b>-99 800</b>
110 Remboursement anticipé	250	282	11	9	7 730	4 819
<b>AUTRES CRÉDITS D'IMPÔT REMBOURSABLES</b>						
111 Soutien aux enfants	2 360	7 651	36	85	137 350	467 633
112 Crédit d'impôt pour la solidarité	10 971	8 853	345	181	497 059	324 003
<b>113 IMPÔT À PAYER MOINS LES CRÉDITS D'IMPÔT REMBOURSABLES</b>	<b>18 785</b>	<b>13 582</b>	<b>862</b>	<b>2 847</b>	<b>597 530</b>	<b>-521 324</b>
114 Impôt à payer moins les crédits d'impôt remboursables (sans le soutien aux enfants)	18 281	21 232	858	2 931	548 091	-53 692

TABLEAU 5 (suite)

## Statistiques fiscales détaillées selon la principale source de revenu Québec – 2013

(nombre de contribuables, montants en milliers de dollars)

Composantes	Ensemble	
	Nombre	Montant
1 Contribuables imposables	4 070 829	
2 Contribuables non imposables	2 400 142	
3 Tous les contribuables	6 470 971	
<b>CALCUL DU REVENU TOTAL</b>		
4 Revenus d'emploi	4 233 616	165 993 531
5 Correction des revenus d'emploi	182 617	12 009
6 Autres revenus d'emploi	188 499	1 160 015
7 Prestations d'assurance parentale	205 834	1 888 396
8 Prestations d'assurance-emploi	608 689	3 341 316
9 Pension de la Sécurité de la vieillesse	1 363 719	8 403 971
10 Prestations du RRQ ou du RPC	1 733 097	11 034 669
11 Prestations d'un régime de retraite, d'un REER, d'un FERR, d'un RPDB ou d'un RPAC, ou rentes	1 142 977	23 177 141
12 Revenus de retraite transférés par votre conjoint	292 842	2 882 751
13 Dividendes de sociétés canadiennes imposables	816 628	10 611 139
14 Intérêts et autres revenus de placement	1 478 888	3 287 407
15 Revenus de location	384 171	1 633 875
16 Gains en capital imposables	431 379	3 729 672
17 Pension alimentaire reçue	12 838	171 590
18 Prestations d'assistance sociale	388 734	2 665 031
19 Indemnités de remplacement du revenu et versement net des suppléments fédéraux	856 556	4 970 489
20 Autres revenus	1 173 951	6 293 286
21 Revenus nets d'entreprise autres que ceux visés ci-après	428 489	5 482 707
22 Revenus nets d'agriculture	44 132	219 846
23 Revenus nets de pêche	1 152	23 073
24 Revenus nets de profession	103 729	7 439 031
25 Revenus nets de travail à la commission	39 550	742 127
26 Revenus provenant d'une société de personnes alloués à un associé retiré	739	27 139
27 Revenus provenant d'une société de personnes alloués à un associé déterminé	13 045	196 496
28 Revenus d'entreprise	629 596	14 130 420
<b>29 REVENU TOTAL</b>	<b>6 470 971</b>	<b>265 386 720</b>
<b>CALCUL DU REVENU NET</b>		
30 Déduction pour travailleur	4 398 618	3 989 742
31 Déduction pour régime de pension agréé (RPA)	1 486 047	4 456 849
32 Dépenses d'emploi et déductions liées à l'emploi	164 761	587 491
33 Déduction pour REER ou RPAC	1 560 829	7 719 218
34 Pension alimentaire payée (montant déductible)	14 126	196 202
35 Frais de déménagement	9 424	43 124
36 Frais financiers et frais d'intérêts	200 627	649 576
37 Perte à l'égard d'un placement dans une entreprise	2 369	63 103
38 Déduction pour résident d'une région éloignée reconnue	29 194	105 495
39 Déduction pour frais d'exploration et de mise en valeur	9 085	69 730
40 Déduction pour cotisations au RRQ et au RQAP pour un travail autonome	446 895	351 535
41 Autres déductions	719 560	5 572 997
42 Report du rajustement des frais de placement	21 312	40 839
43 Rajustement des frais de placement	43 615	84 179
44 Total des déductions : calcul du revenu net	4 821 211	23 761 723
<b>45 REVENU NET</b>	<b>6 298 992</b>	<b>241 799 572</b>

TABLEAU 5 (suite)

## Statistiques fiscales détaillées selon la principale source de revenu Québec – 2013

(nombre de contribuables, montants en milliers de dollars)

Composantes	Ensemble	
	Nombre	Montant
<b>CALCUL DU REVENU IMPOSABLE</b>		
46 Rajustement de déductions	23 483	28 184
47 Prestation universelle pour la garde d'enfants et revenus d'un REEI	431 690	636 567
48 Total des montants des lignes 45, 46 et 47	6 332 201	242 464 323
49 Déductions pour investissements stratégiques	11 674	89 211
50 Pertes d'autres années, autres que des pertes nettes en capital	9 922	106 375
51 Pertes nettes en capital d'autres années	115 171	329 046
52 Déduction pour gains en capital	14 742	777 180
53 Déduction pour Indien	20 413	542 147
54 Déductions pour certains revenus	1 025 282	5 943 695
55 Déductions diverses	82 654	908 788
56 Total des déductions : calcul du revenu imposable	1 238 965	8 696 442
<b>57 REVENU IMPOSABLE</b>	<b>6 277 316</b>	<b>233 809 306</b>
<b>CALCUL DES CRÉDITS D'IMPÔT NON REMBOURSABLES</b>		
58 Montant personnel de base	6 463 943	72 150 620
59 Redressement pour indemnités de remplacement du revenu	159 095	552 727
60 Montant accordé en raison de l'âge, pour personne vivant seule ou pour revenus de retraite	1 690 060	4 795 485
61 Montant pour personnes à charge et montant transféré par un enfant majeur aux études postsecondaires	104 809	323 521
62 Cotisations syndicales, professionnelles ou autres	1 787 611	1 216 853
63 Montant pour déficience grave et prolongée des fonctions mentales ou physiques	100 433	254 229
64 Frais pour soins médicaux non dispensés dans votre région	13 411	18 060
65 Frais médicaux	2 162 429	4 198 371
66 Intérêts payés sur un prêt étudiant	149 509	55 051
67 Total des montants	6 464 651	82 459 462
68 Crédits d'impôt non remboursables	6 464 651	16 491 892
69 Crédit d'impôt pour pompier volontaire	5 625	2 700
70 Crédit d'impôt pour les travailleurs d'expérience	116 414	49 058
71 Crédit d'impôt pour nouveau diplômé travaillant dans une région ressource éloignée	25 575	51 766
72 Crédit d'impôt pour dons	1 316 795	246 366
73 Crédit d'impôt pour frais de scolarité et d'examen	294 777	89 196
74 Crédit d'impôt pour frais de scolarité et d'examen transféré par un enfant	133 306	36 050
<b>75 TOTAL DES CRÉDITS D'IMPÔT NON REMBOURSABLES</b>	<b>6 465 695</b>	<b>16 969 098</b>

TABLEAU 5 (fin)

## Statistiques fiscales détaillées selon la principale source de revenu Québec – 2013

(nombre de contribuables, montants en milliers de dollars)

Composantes	Ensemble	
	Nombre	Montant
<b>CALCUL DE L'IMPÔT ET DES COTISATIONS À PAYER</b>		
76 Impôt sur le revenu imposable	6 277 244	41 672 299
77 Crédit d'impôt pour contribution à des partis politiques autorisés du Québec	31 992	3 366
78 Crédit d'impôt pour dividendes	813 619	1 012 737
79 Crédit d'impôt pour acquisition d'actions de Capital régional et coopératif Desjardins	34 049	73 985
80 Crédit d'impôt relatif à un fonds de travailleurs	316 322	151 712
81 Crédits d'impôt transférés d'un conjoint à l'autre	442 374	481 516
82 Impôt à payer	4 070 829	25 001 289
83 Droits d'immatriculation au registre des entreprises	197 967	6 731
84 Cotisation au RQAP pour un travail autonome ou hors du Québec	546 044	92 115
85 Versements anticipés de crédits d'impôt	196 624	618 638
86 Impôts spéciaux	57 595	14 932
87 Cotisation au RRQ pour un travail autonome	394 460	634 097
88 Cotisation au Fonds des services de santé	1 411 081	227 991
89 Cotisation au régime d'assurance médicaments du Québec	2 001 622	923 776
90 Contribution santé	4 204 010	690 355
<b>91 IMPÔT ET COTISATIONS À PAYER</b>	<b>5 060 892</b>	<b>28 209 924</b>
<b>CALCUL DU REMBOURSEMENT OU DU SOLDE À PAYER</b>		
92 Impôt du Québec retenu à la source	4 524 803	23 468 407
93 Impôt du Québec retenu à la source transféré à votre conjoint	223 235	269 240
94 Impôt du Québec retenu à la source transféré par votre conjoint	223 184	269 358
95 Cotisation payée en trop au RRQ ou au RPC	1 926 314	174 383
96 Impôt payé par acomptes provisionnels	272 363	2 802 319
97 Partie transférable de l'impôt retenu pour une autre province	87 334	499 356
98 Crédit d'impôt pour frais de garde d'enfants	453 417	553 979
99 Crédits d'impôt relatifs à la prime au travail	553 034	347 350
100 Cotisation payée en trop au RQAP	1 492 386	7 369
101 Crédit d'impôt pour maintien à domicile des aînés	270 536	330 916
102 Remboursement de TVQ à un salarié ou à un membre d'une société de personnes	127 597	21 114
103 Crédit d'impôt ÉcoRénov	11 377	18 513
104 Autres crédits d'impôt moins le crédit d'impôt ÉcoRénov	494 955	140 579
<b>105 IMPÔT PAYÉ ET AUTRES CRÉDITS D'IMPÔT</b>	<b>5 243 227</b>	<b>28 364 404</b>
106 Compensation financière pour maintien à domicile	509	211
<b>107 SOLDE À PAYER</b>	<b>2 196 668</b>	<b>3 700 669</b>
108 Somme jointe	451 984	1 033 192
<b>109 REMBOURSEMENT</b>	<b>3 557 078</b>	<b>-3 855 360</b>
110 Remboursement anticipé	183 707	161 068
<b>AUTRES CRÉDITS D'IMPÔT REMBOURSABLES</b>		
111 Soutien aux enfants	907 043	2 172 274
112 Crédit d'impôt pour la solidarité	2 792 317	1 715 285
<b>113 IMPÔT À PAYER MOINS LES CRÉDITS D'IMPÔT REMBOURSABLES</b>	<b>5 810 421</b>	<b>19 701 281</b>
114 Impôt à payer moins les crédits d'impôt remboursables (sans le soutien aux enfants)	5 704 234	21 873 554





TABLEAU 6

## Sommaire des statistiques fiscales selon le statut civil Québec – 2013

(nombre de contribuables, montants en milliers de dollars)

Composantes	Sans conjoint		Avec conjoint		Ensemble	
	Nombre	Montant	Nombre	Montant	Nombre	Montant
1 Contribuables imposables	1 520 659		2 550 170		4 070 829	
2 Tous les contribuables	2 910 071		3 560 900		6 470 971	
<b>CALCUL DU REVENU TOTAL</b>						
3 Revenus d'emploi	1 891 172	56 865 274	2 381 582	110 300 282	4 272 754	167 165 555
4 Prestations d'assurance-emploi et prestations d'assurance parentale	283 070	1 623 440	505 285	3 606 273	788 355	5 229 712
5 Revenus de retraite	822 614	16 317 342	1 197 862	29 181 190	2 020 476	45 498 532
6 Revenus de biens	727 696	5 828 617	1 274 420	13 629 973	2 002 116	19 458 590
7 Revenus nets d'entreprise et de profession	214 210	3 497 074	390 795	10 409 711	605 005	13 906 785
8 Autres revenus	1 206 411	7 818 240	1 070 315	6 309 294	2 276 726	14 127 534
<b>9 REVENU TOTAL</b>	<b>2 910 071</b>	<b>91 949 998</b>	<b>3 560 900</b>	<b>173 436 722</b>	<b>6 470 971</b>	<b>265 386 720</b>
<b>CALCUL DU REVENU NET ET DU REVENU IMPOSABLE</b>						
10 Déductions reliées à l'emploi	1 941 264	1 821 413	2 459 745	2 755 820	4 401 009	4 577 233
11 Déductions reliées à la retraite	809 640	3 446 657	1 559 742	8 729 410	2 369 382	12 176 068
12 Déductions reliées aux placements	74 178	254 427	159 595	633 477	233 773	887 904
13 Autres déductions	400 312	1 086 194	794 051	5 034 324	1 194 363	6 120 518
14 Total des déductions : calcul du revenu net	2 054 798	6 608 692	2 766 413	17 153 031	4 821 211	23 761 723
15 Revenu net	2 847 267	85 398 674	3 451 725	156 400 898	6 298 992	241 799 572
16 Prestation universelle pour la garde d'enfants et revenus d'un REEI	83 613	100 983	348 077	535 584	431 690	636 567
17 Total des déductions : calcul du revenu imposable	640 000	4 242 213	598 965	4 454 230	1 238 965	8 696 442
<b>18 REVENU IMPOSABLE</b>	<b>2 820 501</b>	<b>81 288 228</b>	<b>3 456 815</b>	<b>152 521 078</b>	<b>6 277 316</b>	<b>233 809 306</b>
<b>CALCUL DES CRÉDITS D'IMPÔT NON REMBOURSABLES</b>						
19 Montant personnel de base	2 906 951	32 431 961	3 556 992	39 718 659	6 463 943	72 150 620
20 Montant pour personnes à charge	27 912	80 302	76 897	243 220	104 809	323 521
21 Autres montants	2 038 757	4 970 568	2 112 263	5 014 752	4 151 020	9 985 320
22 Total des montants	2 907 392	37 482 831	3 557 259	44 976 631	6 464 651	82 459 462
23 Crédit d'impôt pour pompier volontaire	1 683	808	3 942	1 892	5 625	2 700
24 Crédit d'impôt pour les travailleurs d'expérience	33 330	14 008	83 084	35 050	116 414	49 058
25 Crédit d'impôt pour nouveau diplômé travaillant dans une région ressource éloignée	14 704	30 001	10 871	21 765	25 575	51 766
26 Crédits d'impôt pour dons	463 320	76 885	853 475	169 480	1 316 795	246 366
<b>27 TOTAL DES CRÉDITS D'IMPÔT NON REMBOURSABLES</b>	<b>2 907 749</b>	<b>7 679 737</b>	<b>3 557 946</b>	<b>9 289 361</b>	<b>6 465 695</b>	<b>16 969 098</b>
<b>28 IMPÔT À PAYER</b>	<b>1 520 659</b>	<b>7 528 544</b>	<b>2 550 170</b>	<b>17 472 745</b>	<b>4 070 829</b>	<b>25 001 289</b>
29 Contribution santé	1 599 810	235 085	2 604 200	455 270	4 204 010	690 355
<b>30 IMPÔT ET COTISATIONS À PAYER</b>	<b>1 976 390</b>	<b>8 752 438</b>	<b>3 084 502</b>	<b>19 457 486</b>	<b>5 060 892</b>	<b>28 209 924</b>
<b>CALCUL DU REMBOURSEMENT OU DU SOLDE À PAYER</b>						
31 Impôt du Québec retenu à la source	1 917 999	7 144 420	2 698 160	16 324 105	4 616 159	23 468 525
32 Crédit d'impôt pour frais de garde d'enfants	98 767	116 830	354 650	437 148	453 417	553 979
33 Crédits d'impôt relatifs à la prime au travail	422 326	201 403	130 708	145 947	553 034	347 350
34 Crédit d'impôt pour maintien à domicile des aînés	204 611	266 928	65 925	63 988	270 536	330 916
35 Remboursement de TVQ à un salarié ou à un membre d'une société de personnes	38 646	6 094	88 951	15 020	127 597	21 114
36 Autres crédits d'impôt	267 089	81 798	237 971	77 295	505 060	159 093
37 Impôt payé par acomptes et autres crédits d'impôt	1 336 442	970 121	1 501 507	2 513 307	2 837 949	3 483 428
<b>38 IMPÔT PAYÉ ET AUTRES CRÉDITS D'IMPÔT</b>	<b>2 284 647</b>	<b>8 787 594</b>	<b>2 958 580</b>	<b>19 576 810</b>	<b>5 243 227</b>	<b>28 364 404</b>
39 Compensation financière pour maintien à domicile	424	165	85	45	509	211
<b>40 SOLDE À PAYER</b>	<b>880 554</b>	<b>1 297 009</b>	<b>1 316 114</b>	<b>2 403 660</b>	<b>2 196 668</b>	<b>3 700 669</b>
<b>41 REMBOURSEMENT</b>	<b>1 606 556</b>	<b>-1 332 330</b>	<b>1 950 522</b>	<b>-2 523 030</b>	<b>3 557 078</b>	<b>-3 855 360</b>
42 Remboursement anticipé	96 039	78 051	87 668	83 017	183 707	161 068
<b>AUTRES CRÉDITS D'IMPÔT REMBOURSABLES</b>						
43 Soutien aux enfants	253 409	761 708	653 634	1 410 566	907 043	2 172 274
44 Crédit d'impôt pour la solidarité	2 032 760	1 197 912	759 557	517 373	2 792 317	1 715 285



TABLEAU 7

**Sommaire des statistiques fiscales selon le nombre d'enfants à charge****Québec – 2013**

(nombre de contribuables, montants en milliers de dollars)

Composantes	Aucun		1 enfant		2 enfants	
	Nombre	Montant	Nombre	Montant	Nombre	Montant
1 Contribuables imposables	3 373 307		331 485		280 376	
2 Tous les contribuables	5 495 594		455 306		376 908	
<b>CALCUL DU REVENU TOTAL</b>						
3 Revenus d'emploi	3 503 792	134 306 674	366 648	15 899 266	303 328	13 243 562
4 Prestations d'assurance-emploi et prestations d'assurance parentale	578 207	3 259 058	102 023	944 028	77 867	735 513
5 Revenus de retraite	1 988 264	44 948 540	22 097	424 859	7 818	100 199
6 Revenus de biens	1 767 506	17 568 784	115 182	989 535	90 835	631 635
7 Revenus nets d'entreprise et de profession	485 080	11 251 993	52 153	1 185 325	47 680	1 040 623
8 Autres revenus	1 976 017	12 381 550	141 003	907 764	111 591	577 836
<b>9 REVENU TOTAL</b>	<b>5 495 594</b>	<b>223 716 611</b>	<b>455 306</b>	<b>20 350 776</b>	<b>376 908</b>	<b>16 329 369</b>
<b>CALCUL DU REVENU NET ET DU REVENU IMPOSABLE</b>						
10 Déductions reliées à l'emploi	3 567 969	3 714 635	393 676	414 823	329 269	343 053
11 Déductions reliées à la retraite	1 842 227	9 735 724	242 517	1 176 687	218 283	991 256
12 Déductions reliées aux placements	209 508	801 684	12 723	47 677	8 558	27 388
13 Autres déductions	1 007 949	5 770 585	87 186	211 784	68 923	99 416
14 Total des déductions : calcul du revenu net	3 957 124	20 022 628	408 246	1 850 970	339 030	1 461 113
15 Revenu net	5 369 823	203 838 614	439 738	18 511 144	359 672	14 880 015
16 Prestation universelle pour la garde d'enfants et revenus d'un REEI	97 991	143 435	120 856	125 531	139 451	228 161
17 Total des déductions : calcul du revenu imposable	1 130 084	7 749 386	54 141	474 384	37 949	312 091
<b>18 REVENU IMPOSABLE</b>	<b>5 329 910</b>	<b>196 293 952</b>	<b>442 251</b>	<b>18 166 616</b>	<b>366 955</b>	<b>14 798 710</b>
<b>CALCUL DES CRÉDITS D'IMPÔT NON REMBOURSABLES</b>						
19 Montant personnel de base	5 488 662	61 268 502	455 263	5 079 921	376 869	4 205 819
20 Montant pour personnes à charge	21 234	53 868	60 360	178 864	18 037	72 012
21 Autres montants	3 558 976	9 133 005	287 480	428 215	228 264	324 097
22 Total des montants	5 489 363	70 455 374	455 267	5 686 999	376 872	4 601 929
23 Crédit d'impôt pour pompier volontaire	5 280	2 534	183	88	109	52
24 Crédit d'impôt pour les travailleurs d'expérience	115 488	48 654	827	360	92	40
25 Crédit d'impôt pour nouveau diplômé travaillant dans une région ressource éloignée	20 901	43 403	2 467	4 377	1 622	2 920
26 Crédits d'impôt pour dons	1 127 443	222 214	92 244	13 377	74 788	7 067
<b>27 TOTAL DES CRÉDITS D'IMPÔT NON REMBOURSABLES</b>	<b>5 490 405</b>	<b>14 503 056</b>	<b>455 266</b>	<b>1 175 499</b>	<b>376 874</b>	<b>940 029</b>
<b>28 IMPÔT À PAYER</b>	<b>3 373 307</b>	<b>20 692 638</b>	<b>331 485</b>	<b>2 103 280</b>	<b>280 376</b>	<b>1 709 823</b>
29 Contribution santé	3 563 380	578 728	307 165	54 131	256 947	44 420
<b>30 IMPÔT ET COTISATIONS À PAYER</b>	<b>4 273 223</b>	<b>23 283 645</b>	<b>373 233</b>	<b>2 372 106</b>	<b>312 786</b>	<b>1 968 520</b>
<b>CALCUL DU REMBOURSEMENT OU DU SOLDE À PAYER</b>						
31 Impôt du Québec retenu à la source	3 870 511	19 310 460	357 590	2 059 426	294 387	1 649 842
32 Crédit d'impôt pour frais de garde d'enfants	186 309	185 337	90 338	126 371	126 695	172 605
33 Crédits d'impôt relatifs à la prime au travail	431 910	213 958	66 440	72 124	39 654	43 623
34 Crédit d'impôt pour maintien à domicile des aînés	270 412	330 887	112	27	10	2
35 Remboursement de TVQ à un salarié ou à un membre d'une société de personnes	91 666	17 444	15 204	1 843	15 659	1 436
36 Autres crédits d'impôt	358 221	131 879	58 163	14 312	64 678	9 327
37 Impôt payé par acomptes et autres crédits d'impôt	2 332 955	2 994 710	241 686	239 093	195 363	179 448
<b>38 IMPÔT PAYÉ ET AUTRES CRÉDITS D'IMPÔT</b>	<b>4 405 532</b>	<b>23 184 676</b>	<b>395 363</b>	<b>2 513 195</b>	<b>329 862</b>	<b>2 056 284</b>
39 Compensation financière pour maintien à domicile	509	211				
<b>40 SOLDE À PAYER</b>	<b>1 925 509</b>	<b>3 216 405</b>	<b>121 580</b>	<b>226 006</b>	<b>109 855</b>	<b>185 454</b>
<b>41 REMBOURSEMENT</b>	<b>2 955 754</b>	<b>-3 117 647</b>	<b>289 659</b>	<b>-367 095</b>	<b>232 693</b>	<b>-273 218</b>
42 Remboursement anticipé	158 648	134 836	13 635	14 864	8 680	8 586
<b>AUTRES CRÉDITS D'IMPÔT REMBOURSABLES</b>						
43 Soutien aux enfants			396 129	675 380	368 834	907 048
44 Crédit d'impôt pour la solidarité	2 489 653	1 482 538	166 052	118 005	95 315	76 311

TABLEAU 7 (suite)

**Sommaire des statistiques fiscales selon le nombre d'enfants à charge****Québec – 2013**

(nombre de contribuables, montants en milliers de dollars)

Composantes	3 enfants		4 enfants		5 enfants ou plus	
	Nombre	Montant	Nombre	Montant	Nombre	Montant
1 Contribuables imposables	70 249		12 911		2 501	
2 Tous les contribuables	109 696		25 763		7 704	
<b>CALCUL DU REVENU TOTAL</b>						
3 Revenus d'emploi	79 301	3 083 738	16 002	534 190	3 683	98 125
4 Prestations d'assurance-emploi et prestations d'assurance parentale	23 658	230 047	5 223	48 732	1 377	12 334
5 Revenus de retraite	1 759	19 703	414	3 978	124	1 253
6 Revenus de biens	22 906	200 846	4 609	56 531	1 078	11 259
7 Revenus nets d'entreprise et de profession	15 286	332 411	3 776	80 345	1 030	16 089
8 Autres revenus	35 738	187 784	9 202	51 609	3 175	20 991
<b>9 REVENU TOTAL</b>	<b>109 696</b>	<b>4 054 529</b>	<b>25 763</b>	<b>775 384</b>	<b>7 704</b>	<b>160 050</b>
<b>CALCUL DU REVENU NET ET DU REVENU IMPOSABLE</b>						
10 Déductions reliées à l'emploi	87 985	85 368	17 943	15 989	4 167	3 365
11 Déductions reliées à la retraite	54 551	228 441	9 910	37 885	1 894	6 075
12 Déductions reliées aux placements	2 269	8 451	526	1 919	189	785
13 Autres déductions	22 494	29 138	5 903	7 354	1 908	2 241
14 Total des déductions : calcul du revenu net	92 343	351 398	19 519	63 147	4 949	12 466
15 Revenu net	101 030	3 708 115	22 456	713 621	6 273	148 063
16 Prestation universelle pour la garde d'enfants et revenus d'un REEI	53 691	98 512	14 649	29 511	5 052	11 417
17 Total des déductions : calcul du revenu imposable	12 183	110 768	3 345	35 204	1 263	14 609
<b>18 REVENU IMPOSABLE</b>	<b>106 146</b>	<b>3 696 803</b>	<b>24 738</b>	<b>708 255</b>	<b>7 316</b>	<b>144 970</b>
<b>CALCUL DES CRÉDITS D'IMPÔT NON REMBOURSABLES</b>						
19 Montant personnel de base	109 684	1 223 374	25 761	287 064	7 704	85 941
20 Montant pour personnes à charge	3 926	14 747	919	3 024	333	1 007
21 Autres montants	61 147	81 049	12 416	15 658	2 737	3 296
22 Total des montants	109 684	1 319 170	25 761	305 746	7 704	90 243
23 Crédit d'impôt pour pompier volontaire	38	18				
24 Crédit d'impôt pour les travailleurs d'expérience						
25 Crédit d'impôt pour nouveau diplômé travaillant dans une région ressource éloignée	474	857	90	167	21	42
26 Crédits d'impôt pour dons	18 122	2 301	3 432	693	766	713
<b>27 TOTAL DES CRÉDITS D'IMPÔT NON REMBOURSABLES</b>	<b>109 685</b>	<b>269 182</b>	<b>25 761</b>	<b>62 447</b>	<b>7 704</b>	<b>18 884</b>
<b>28 IMPÔT À PAYER</b>	<b>70 249</b>	<b>409 053</b>	<b>12 911</b>	<b>74 463</b>	<b>2 501</b>	<b>12 033</b>
29 Contribution santé	63 088	10 788	11 260	1 945	2 170	342
<b>30 IMPÔT ET COTISATIONS À PAYER</b>	<b>81 877</b>	<b>479 789</b>	<b>16 164</b>	<b>89 874</b>	<b>3 609</b>	<b>15 990</b>
<b>CALCUL DU REMBOURSEMENT OU DU SOLDE À PAYER</b>						
31 Impôt du Québec retenu à la source	75 798	375 124	14 739	63 049	3 134	10 624
32 Crédit d'impôt pour frais de garde d'enfants	39 306	52 887	8 666	12 453	2 103	4 325
33 Crédits d'impôt relatifs à la prime au travail	11 357	13 125	2 821	3 426	852	1 093
34 Crédit d'impôt pour maintien à domicile des aînés						
35 Remboursement de TVQ à un salarié ou à un membre d'une société de personnes	4 267	330	703	53	98	7
36 Autres crédits d'impôt	19 026	2 697	4 064	674	908	203
37 Impôt payé par acomptes et autres crédits d'impôt	53 783	54 636	11 463	13 329	2 699	2 212
<b>38 IMPÔT PAYÉ ET AUTRES CRÉDITS D'IMPÔT</b>	<b>89 183</b>	<b>498 799</b>	<b>18 768</b>	<b>92 985</b>	<b>4 519</b>	<b>18 464</b>
39 Compensation financière pour maintien à domicile						
<b>40 SOLDE À PAYER</b>	<b>31 541</b>	<b>56 421</b>	<b>6 664</b>	<b>13 718</b>	<b>1 519</b>	<b>2 665</b>
<b>41 REMBOURSEMENT</b>	<b>62 194</b>	<b>-75 432</b>	<b>13 353</b>	<b>-16 829</b>	<b>3 425</b>	<b>-5 140</b>
42 Remboursement anticipé	2 162	2 222	470	452	112	107
<b>AUTRES CRÉDITS D'IMPÔT REMBOURSABLES</b>						
43 Soutien aux enfants	108 800	391 012	25 606	135 976	7 674	62 858
44 Crédit d'impôt pour la solidarité	29 828	26 674	8 353	8 225	3 116	3 532

TABLEAU 7 (fin)

## Sommaire des statistiques fiscales selon le nombre d'enfants à charge Québec – 2013

(nombre de contribuables, montants en milliers de dollars)

Composantes	Ensemble	
	Nombre	Montant
1 Contribuables imposables	4 070 829	
2 Tous les contribuables	6 470 971	
<b>CALCUL DU REVENU TOTAL</b>		
3 Revenus d'emploi	4 272 754	167 165 555
4 Prestations d'assurance-emploi et prestations d'assurance parentale	788 355	5 229 712
5 Revenus de retraite	2 020 476	45 498 532
6 Revenus de biens	2 002 116	19 458 590
7 Revenus nets d'entreprise et de profession	605 005	13 906 785
8 Autres revenus	2 276 726	14 127 534
<b>9 REVENU TOTAL</b>	<b>6 470 971</b>	<b>265 386 720</b>
<b>CALCUL DU REVENU NET ET DU REVENU IMPOSABLE</b>		
10 Déductions reliées à l'emploi	4 401 009	4 577 233
11 Déductions reliées à la retraite	2 369 382	12 176 068
12 Déductions reliées aux placements	233 773	887 904
13 Autres déductions	1 194 363	6 120 518
14 Total des déductions : calcul du revenu net	4 821 211	23 761 723
15 Revenu net	6 298 992	241 799 572
16 Prestation universelle pour la garde d'enfants et revenus d'un REEI	431 690	636 567
17 Total des déductions : calcul du revenu imposable	1 238 965	8 696 442
<b>18 REVENU IMPOSABLE</b>	<b>6 277 316</b>	<b>233 809 306</b>
<b>CALCUL DES CRÉDITS D'IMPÔT NON REMBOURSABLES</b>		
19 Montant personnel de base	6 463 943	72 150 620
20 Montant pour personnes à charge	104 809	323 521
21 Autres montants	4 151 020	9 985 320
22 Total des montants	6 464 651	82 459 462
23 Crédit d'impôt pour pompier volontaire	5 625	2 700
24 Crédit d'impôt pour les travailleurs d'expérience	116 414	49 058
25 Crédit d'impôt pour nouveau diplômé travaillant dans une région ressource éloignée	25 575	51 766
26 Crédits d'impôt pour dons	1 316 795	246 366
<b>27 TOTAL DES CRÉDITS D'IMPÔT NON REMBOURSABLES</b>	<b>6 465 695</b>	<b>16 969 098</b>
<b>28 IMPÔT À PAYER</b>	<b>4 070 829</b>	<b>25 001 289</b>
29 Contribution santé	4 204 010	690 355
<b>30 IMPÔT ET COTISATIONS À PAYER</b>	<b>5 060 892</b>	<b>28 209 924</b>
<b>CALCUL DU REMBOURSEMENT OU DU SOLDE À PAYER</b>		
31 Impôt du Québec retenu à la source	4 616 159	23 468 525
32 Crédit d'impôt pour frais de garde d'enfants	453 417	553 979
33 Crédits d'impôt relatifs à la prime au travail	553 034	347 350
34 Crédit d'impôt pour maintien à domicile des aînés	270 536	330 916
35 Remboursement de TVQ à un salarié ou à un membre d'une société de personnes	127 597	21 114
36 Autres crédits d'impôt	505 060	159 093
37 Impôt payé par acomptes et autres crédits d'impôt	2 837 949	3 483 428
<b>38 IMPÔT PAYÉ ET AUTRES CRÉDITS D'IMPÔT</b>	<b>5 243 227</b>	<b>28 364 404</b>
39 Compensation financière pour maintien à domicile	509	211
<b>40 SOLDE À PAYER</b>	<b>2 196 668</b>	<b>3 700 669</b>
<b>41 REMBOURSEMENT</b>	<b>3 557 078</b>	<b>-3 855 360</b>
42 Remboursement anticipé	183 707	161 068
<b>AUTRES CRÉDITS D'IMPÔT REMBOURSABLES</b>		
43 Soutien aux enfants	907 043	2 172 274
44 Crédit d'impôt pour la solidarité	2 792 317	1 715 285



TABLEAU 8

## Sommaire des statistiques fiscales par région administrative et par municipalité de 20 000 habitants ou plus – 2013

(nombre de contribuables, montants en milliers de dollars)

Composantes	Bas-St-Laurent (01)					
	Rimouski		Autres		Ensemble	
	Nombre	Montant	Nombre	Montant	Nombre	Montant
1 Contribuables imposables	25 764		71 775		97 539	
2 Tous les contribuables	39 766		126 134		165 900	
<b>CALCUL DU REVENU TOTAL</b>						
3 Revenus d'emploi	25 806	932 743	77 398	2 425 454	103 204	3 358 197
4 Prestations d'assurance-emploi et prestations d'assurance parentale	5 628	38 625	24 347	172 767	29 975	211 392
5 Revenus de retraite	15 212	363 042	49 258	881 620	64 470	1 244 662
6 Revenus de biens	12 449	100 510	35 088	200 443	47 537	300 953
7 Revenus nets d'entreprise et de profession	2 963	64 940	12 127	146 372	15 090	211 312
8 Autres revenus	14 571	83 588	52 237	293 277	66 808	376 865
<b>9 REVENU TOTAL</b>	<b>39 766</b>	<b>1 583 448</b>	<b>126 134</b>	<b>4 119 933</b>	<b>165 900</b>	<b>5 703 381</b>
<b>CALCUL DU REVENU NET ET DU REVENU IMPOSABLE</b>						
10 Déductions reliées à l'emploi	26 171	27 111	80 355	82 349	106 526	109 460
11 Déductions reliées à la retraite	15 517	75 259	40 576	157 752	56 093	233 011
12 Déductions reliées aux placements	1 166	3 130	2 163	5 851	3 329	8 981
13 Autres déductions	7 201	45 359	22 907	88 940	30 108	134 299
14 Total des déductions : calcul du revenu net	28 872	150 858	87 311	334 892	116 183	485 750
15 Revenu net	39 223	1 432 796	123 656	3 787 350	162 879	5 220 146
16 Prestation universelle pour la garde d'enfants et revenus d'un REEI	2 210	3 170	7 030	10 590	9 240	13 761
17 Total des déductions : calcul du revenu imposable	8 097	47 812	32 698	202 134	40 795	249 946
<b>18 REVENU IMPOSABLE</b>	<b>39 089</b>	<b>1 388 346</b>	<b>123 183</b>	<b>3 597 170</b>	<b>162 272</b>	<b>4 985 516</b>
<b>CALCUL DES CRÉDITS D'IMPÔT NON REMBOURSABLES</b>						
19 Montant personnel de base	39 762	444 393	126 127	1 409 679	165 889	1 854 072
20 Montant pour personnes à charge	538	1 608	1 429	3 826	1 967	5 434
21 Autres montants	28 562	69 646	84 360	199 963	112 922	269 610
22 Total des montants	39 762	515 648	126 127	1 613 468	165 889	2 129 116
23 Crédit d'impôt pour pompier volontaire	25	12	391	188	416	200
24 Crédit d'impôt pour les travailleurs d'expérience	653	271	1 832	764	2 485	1 035
25 Crédit d'impôt pour nouveau diplômé travaillant dans une région ressource éloignée	1 375	2 745	3 758	7 291	5 133	10 036
26 Crédits d'impôt pour dons	10 021	1 235	23 133	1 767	33 154	3 002
<b>27 TOTAL DES CRÉDITS D'IMPÔT NON REMBOURSABLES</b>	<b>39 766</b>	<b>108 038</b>	<b>126 129</b>	<b>333 850</b>	<b>165 895</b>	<b>441 889</b>
<b>28 IMPÔT À PAYER</b>	<b>25 764</b>	<b>136 802</b>	<b>71 775</b>	<b>306 017</b>	<b>97 539</b>	<b>442 819</b>
29 Contribution santé	27 553	4 251	77 791	10 829	105 344	15 080
<b>30 IMPÔT ET COTISATIONS À PAYER</b>	<b>32 344</b>	<b>156 750</b>	<b>98 817</b>	<b>363 921</b>	<b>131 161</b>	<b>520 671</b>
<b>CALCUL DU REMBOURSEMENT OU DU SOLDE À PAYER</b>						
31 Impôt du Québec retenu à la source	30 360	138 047	87 131	326 052	117 491	464 099
32 Crédit d'impôt pour frais de garde d'enfants	2 515	2 438	5 877	6 338	8 392	8 776
33 Crédits d'impôt relatifs à la prime au travail	2 724	1 444	8 863	5 641	11 587	7 085
34 Crédit d'impôt pour maintien à domicile des aînés	2 653	3 091	6 791	8 654	9 444	11 745
35 Remboursement de TVQ à un salarié ou à un membre d'une société de personnes	1 192	164	3 050	563	4 242	726
36 Autres crédits d'impôt	3 099	798	10 817	3 775	13 916	4 573
37 Impôt payé par acomptes et autres crédits d'impôt	17 560	16 223	56 426	33 053	73 986	49 275
<b>38 IMPÔT PAYÉ ET AUTRES CRÉDITS D'IMPÔT</b>	<b>33 737</b>	<b>162 204</b>	<b>98 677</b>	<b>384 076</b>	<b>132 414</b>	<b>546 280</b>
39 Compensation financière pour maintien à domicile						
<b>40 SOLDE À PAYER</b>	<b>12 920</b>	<b>19 139</b>	<b>44 395</b>	<b>46 957</b>	<b>57 315</b>	<b>66 095</b>
<b>41 REMBOURSEMENT</b>	<b>23 310</b>	<b>-24 593</b>	<b>66 683</b>	<b>-67 114</b>	<b>89 993</b>	<b>-91 707</b>
42 Remboursement anticipé	1 573	1 435	4 229	3 672	5 802	5 106
<b>AUTRES CRÉDITS D'IMPÔT REMBOURSABLES</b>						
43 Soutien aux enfants	4 807	10 364	15 322	39 117	20 129	49 481
44 Crédit d'impôt pour la solidarité	17 803	10 608	61 678	39 891	79 481	50 499



TABLEAU 8 (suite)

## Sommaire des statistiques fiscales par région administrative et par municipalité de 20 000 habitants ou plus – 2013

(nombre de contribuables, montants en milliers de dollars)

Composantes	Saguenay-Lac-St-Jean (02)					
	Alma		Saguenay		Autres	
	Nombre	Montant	Nombre	Montant	Nombre	Montant
1 Contribuables imposables	15 587		76 324		47 791	
2 Tous les contribuables	25 273		120 352		82 327	
<b>CALCUL DU REVENU TOTAL</b>						
3 Revenus d'emploi	16 358	594 778	80 640	3 025 549	53 375	1 793 620
4 Prestations d'assurance-emploi et prestations d'assurance parentale	4 505	30 336	18 360	117 146	18 536	128 264
5 Revenus de retraite	9 120	207 724	43 971	1 065 658	29 446	571 553
6 Revenus de biens	7 392	45 330	34 143	202 002	21 280	123 427
7 Revenus nets d'entreprise et de profession	1 429	34 845	6 891	168 478	6 732	86 968
8 Autres revenus	9 238	53 443	43 668	253 457	31 522	176 450
<b>9 REVENU TOTAL</b>	<b>25 273</b>	<b>966 457</b>	<b>120 352</b>	<b>4 832 290</b>	<b>82 327</b>	<b>2 880 281</b>
<b>CALCUL DU REVENU NET ET DU REVENU IMPOSABLE</b>						
10 Déductions reliées à l'emploi	16 388	16 307	79 059	79 675	54 385	55 025
11 Déductions reliées à la retraite	9 115	43 327	45 021	230 800	28 024	119 282
12 Déductions reliées aux placements	637	1 405	3 048	8 927	1 602	4 329
13 Autres déductions	4 998	27 985	23 568	162 329	16 648	76 291
14 Total des déductions : calcul du revenu net	18 349	89 024	88 250	481 731	59 577	254 927
15 Revenu net	24 776	877 640	117 921	4 352 031	80 308	2 626 784
16 Prestation universelle pour la garde d'enfants et revenus d'un REEI	1 505	2 178	7 021	10 183	5 166	7 955
17 Total des déductions : calcul du revenu imposable	4 820	28 730	21 415	130 469	18 964	146 206
<b>18 REVENU IMPOSABLE</b>	<b>24 745</b>	<b>851 253</b>	<b>117 709</b>	<b>4 232 621</b>	<b>79 713</b>	<b>2 489 218</b>
<b>CALCUL DES CRÉDITS D'IMPÔT NON REMBOURSABLES</b>						
19 Montant personnel de base	25 270	282 408	120 331	1 344 840	82 318	920 124
20 Montant pour personnes à charge	327	828	1 584	4 477	968	2 662
21 Autres montants	17 405	42 888	82 635	202 827	54 215	122 801
22 Total des montants	25 271	326 125	120 335	1 552 144	82 318	1 045 587
23 Crédit d'impôt pour pompier volontaire			11	5	269	129
24 Crédit d'impôt pour les travailleurs d'expérience	272	113	1 677	703	1 223	506
25 Crédit d'impôt pour nouveau diplômé travaillant dans une région ressource éloignée	1 067	1 981	4 789	9 348	3 148	5 951
26 Crédits d'impôt pour dons	5 452	927	27 164	2 108	15 428	1 148
<b>27 TOTAL DES CRÉDITS D'IMPÔT NON REMBOURSABLES</b>	<b>25 271</b>	<b>68 542</b>	<b>120 339</b>	<b>324 226</b>	<b>82 321</b>	<b>217 601</b>
<b>28 IMPÔT À PAYER</b>	<b>15 587</b>	<b>82 595</b>	<b>76 324</b>	<b>431 119</b>	<b>47 791</b>	<b>225 288</b>
29 Contribution santé	16 505	2 496	80 613	12 621	51 098	7 438
<b>30 IMPÔT ET COTISATIONS À PAYER</b>	<b>19 824</b>	<b>94 596</b>	<b>95 197</b>	<b>486 334</b>	<b>63 767</b>	<b>261 699</b>
<b>CALCUL DU REMBOURSEMENT OU DU SOLDE À PAYER</b>						
31 Impôt du Québec retenu à la source	18 965	88 015	93 012	455 816	59 635	247 366
32 Crédit d'impôt pour frais de garde d'enfants	1 476	1 566	6 112	6 515	4 088	4 404
33 Crédits d'impôt relatifs à la prime au travail	1 928	1 116	8 979	4 936	6 049	3 655
34 Crédit d'impôt pour maintien à domicile des aînés	1 609	1 951	6 472	7 093	3 324	4 251
35 Remboursement de TVQ à un salarié ou à un membre d'une société de personnes	728	91	2 607	343	2 150	360
36 Autres crédits d'impôt	2 026	561	8 837	2 633	6 108	1 916
37 Impôt payé par acomptes et autres crédits d'impôt	11 028	8 851	50 650	41 962	38 299	20 551
<b>38 IMPÔT PAYÉ ET AUTRES CRÉDITS D'IMPÔT</b>	<b>21 099</b>	<b>102 150</b>	<b>101 421</b>	<b>519 298</b>	<b>65 990</b>	<b>282 502</b>
39 Compensation financière pour maintien à domicile						
<b>40 SOLDE À PAYER</b>	<b>7 674</b>	<b>9 219</b>	<b>36 397</b>	<b>46 345</b>	<b>27 004</b>	<b>28 792</b>
<b>41 REMBOURSEMENT</b>	<b>15 018</b>	<b>-16 773</b>	<b>72 123</b>	<b>-79 310</b>	<b>46 249</b>	<b>-49 595</b>
42 Remboursement anticipé	967	885	5 204	4 625	2 995	2 690
<b>AUTRES CRÉDITS D'IMPÔT REMBOURSABLES</b>						
43 Soutien aux enfants	3 361	7 921	15 319	34 004	10 898	27 550
44 Crédit d'impôt pour la solidarité	11 235	6 852	51 981	30 608	36 597	22 397

TABLEAU 8 (suite)

## Sommaire des statistiques fiscales par région administrative et par municipalité de 20 000 habitants ou plus – 2013

(nombre de contribuables, montants en milliers de dollars)

Composantes	Saguenay–Lac-St-Jean (02)		Capitale-Nationale (03)			
	Ensemble		Québec		Autres	
	Nombre	Montant	Nombre	Montant	Nombre	Montant
1 Contribuables imposables	139 702		296 642		108 843	
2 Tous les contribuables	227 952		428 491		156 832	
<b>CALCUL DU REVENU TOTAL</b>						
3 Revenus d'emploi	150 373	5 413 946	290 945	11 392 460	109 302	4 405 024
4 Prestations d'assurance-emploi et prestations d'assurance parentale	41 401	275 746	42 613	263 742	23 749	157 675
5 Revenus de retraite	82 537	1 844 936	148 716	3 992 952	53 508	1 255 937
6 Revenus de biens	62 815	370 759	137 135	1 206 814	50 588	457 730
7 Revenus nets d'entreprise et de profession	15 052	290 291	35 223	841 756	15 001	309 962
8 Autres revenus	84 428	483 350	144 992	829 183	52 491	294 839
<b>9 REVENU TOTAL</b>	<b>227 952</b>	<b>8 679 029</b>	<b>428 491</b>	<b>18 526 906</b>	<b>156 832</b>	<b>6 881 167</b>
<b>CALCUL DU REVENU NET ET DU REVENU IMPOSABLE</b>						
10 Déductions reliées à l'emploi	149 832	151 007	295 132	310 544	111 806	119 835
11 Déductions reliées à la retraite	82 160	393 409	178 688	962 383	68 668	354 802
12 Déductions reliées aux placements	5 287	14 661	16 156	48 165	4 979	18 468
13 Autres déductions	45 214	266 606	78 763	520 234	30 645	198 874
14 Total des déductions : calcul du revenu net	166 176	825 683	326 580	1 841 326	121 907	691 978
15 Revenu net	223 005	7 856 456	422 842	16 697 642	154 503	6 192 170
16 Prestation universelle pour la garde d'enfants et revenus d'un REEI	13 692	20 317	24 606	35 620	11 121	16 914
17 Total des déductions : calcul du revenu imposable	45 199	305 406	76 904	466 039	29 808	218 369
<b>18 REVENU IMPOSABLE</b>	<b>222 167</b>	<b>7 573 092</b>	<b>421 670</b>	<b>16 270 205</b>	<b>154 082</b>	<b>5 992 004</b>
<b>CALCUL DES CRÉDITS D'IMPÔT NON REMBOURSABLES</b>						
19 Montant personnel de base	227 919	2 547 373	428 330	4 783 129	156 717	1 752 175
20 Montant pour personnes à charge	2 879	7 966	4 937	14 174	1 582	4 258
21 Autres montants	154 255	368 516	299 361	740 106	104 329	241 927
22 Total des montants	227 924	2 923 855	428 359	5 537 410	156 724	1 998 359
23 Crédit d'impôt pour pompier volontaire	280	134	22	11	279	134
24 Crédit d'impôt pour les travailleurs d'expérience	3 172	1 322	8 055	3 398	2 758	1 158
25 Crédit d'impôt pour nouveau diplômé travaillant dans une région ressource éloignée	9 004	17 280	173	343	52	107
26 Crédits d'impôt pour dons	48 044	4 183	107 413	13 673	37 180	3 150
<b>27 TOTAL DES CRÉDITS D'IMPÔT NON REMBOURSABLES</b>	<b>227 931</b>	<b>610 369</b>	<b>428 403</b>	<b>1 134 800</b>	<b>156 762</b>	<b>406 627</b>
<b>28 IMPÔT À PAYER</b>	<b>139 702</b>	<b>739 002</b>	<b>296 642</b>	<b>1 753 269</b>	<b>108 843</b>	<b>652 917</b>
29 Contribution santé	148 216	22 555	307 001	49 865	112 048	18 404
<b>30 IMPÔT ET COTISATIONS À PAYER</b>	<b>178 788</b>	<b>842 629</b>	<b>352 864</b>	<b>1 988 812</b>	<b>130 912</b>	<b>735 887</b>
<b>CALCUL DU REMBOURSEMENT OU DU SOLDE À PAYER</b>						
31 Impôt du Québec retenu à la source	171 612	791 197	335 771	1 679 267	122 536	635 898
32 Crédit d'impôt pour frais de garde d'enfants	11 676	12 484	28 804	40 135	13 105	16 802
33 Crédits d'impôt relatifs à la prime au travail	16 956	9 707	30 992	16 308	9 828	5 482
34 Crédit d'impôt pour maintien à domicile des aînés	11 405	13 294	24 762	35 001	5 488	6 686
35 Remboursement de TVQ à un salarié ou à un membre d'une société de personnes	5 485	794	11 384	1 715	4 195	718
36 Autres crédits d'impôt	16 971	5 111	32 895	9 602	12 226	4 002
37 Impôt payé par acomptes et autres crédits d'impôt	99 977	71 363	187 804	235 019	70 479	76 092
<b>38 IMPÔT PAYÉ ET AUTRES CRÉDITS D'IMPÔT</b>	<b>188 510</b>	<b>903 950</b>	<b>370 343</b>	<b>2 017 048</b>	<b>134 024</b>	<b>745 681</b>
39 Compensation financière pour maintien à domicile						
<b>40 SOLDE À PAYER</b>	<b>71 075</b>	<b>84 356</b>	<b>143 432</b>	<b>233 518</b>	<b>54 981</b>	<b>86 673</b>
<b>41 REMBOURSEMENT</b>	<b>133 390</b>	<b>-145 678</b>	<b>251 829</b>	<b>-261 762</b>	<b>90 659</b>	<b>-96 470</b>
42 Remboursement anticipé	9 166	8 200	13 861	11 543	4 661	4 093
<b>AUTRES CRÉDITS D'IMPÔT REMBOURSABLES</b>						
43 Soutien aux enfants	29 578	69 475	52 097	110 043	22 646	46 956
44 Crédit d'impôt pour la solidarité	99 813	59 857	184 466	107 988	57 345	33 220

TABLEAU 8 (suite)

## Sommaire des statistiques fiscales par région administrative et par municipalité de 20 000 habitants ou plus – 2013

(nombre de contribuables, montants en milliers de dollars)

Composantes	Capitale-Nationale (03)		Mauricie (04)			
	Ensemble		Shawinigan		Trois-Rivières	
	Nombre	Montant	Nombre	Montant	Nombre	Montant
1 Contribuables imposables	405 485		24 505		66 975	
2 Tous les contribuables	585 323		42 804		109 423	
<b>CALCUL DU REVENU TOTAL</b>						
3 Revenus d'emploi	400 247	15 797 483	23 765	734 623	67 133	2 398 624
4 Prestations d'assurance-emploi et prestations d'assurance parentale	66 362	421 417	6 100	38 566	13 672	86 578
5 Revenus de retraite	202 224	5 248 889	18 735	406 581	41 449	963 184
6 Revenus de biens	187 723	1 664 544	12 715	66 416	32 975	243 651
7 Revenus nets d'entreprise et de profession	50 224	1 151 718	2 421	47 849	7 395	148 963
8 Autres revenus	197 483	1 124 021	18 199	109 247	42 298	247 068
<b>9 REVENU TOTAL</b>	<b>585 323</b>	<b>25 408 073</b>	<b>42 804</b>	<b>1 403 282</b>	<b>109 423</b>	<b>4 088 068</b>
<b>CALCUL DU REVENU NET ET DU REVENU IMPOSABLE</b>						
10 Déductions reliées à l'emploi	406 938	430 378	23 726	23 066	68 471	68 200
11 Déductions reliées à la retraite	247 356	1 317 185	12 317	53 819	37 480	184 546
12 Déductions reliées aux placements	21 135	66 633	1 046	2 479	3 170	7 988
13 Autres déductions	109 408	719 108	8 418	52 939	20 878	142 840
14 Total des déductions : calcul du revenu net	448 487	2 533 304	27 636	132 303	77 433	403 574
15 Revenu net	577 345	22 889 812	42 039	1 271 878	107 387	3 686 151
16 Prestation universelle pour la garde d'enfants et revenus d'un REEI	35 727	52 534	1 935	2 784	5 945	8 596
17 Total des déductions : calcul du revenu imposable	106 712	684 408	9 586	53 875	22 846	132 951
<b>18 REVENU IMPOSABLE</b>	<b>575 752</b>	<b>22 262 208</b>	<b>41 947</b>	<b>1 221 117</b>	<b>107 087</b>	<b>3 562 627</b>
<b>CALCUL DES CRÉDITS D'IMPÔT NON REMBOURSABLES</b>						
19 Montant personnel de base	585 047	6 535 304	42 796	478 021	109 409	1 221 861
20 Montant pour personnes à charge	6 519	18 432	428	1 137	1 464	4 317
21 Autres montants	403 690	982 033	30 091	80 353	76 137	195 923
22 Total des montants	585 083	7 535 769	42 797	559 512	109 409	1 422 101
23 Crédit d'impôt pour pompier volontaire	301	144				
24 Crédit d'impôt pour les travailleurs d'expérience	10 813	4 556	506	209	1 524	630
25 Crédit d'impôt pour nouveau diplômé travaillant dans une région ressource éloignée	225	450	17	41	31	59
26 Crédits d'impôt pour dons	144 593	16 823	7 192	1 013	20 819	2 094
<b>27 TOTAL DES CRÉDITS D'IMPÔT NON REMBOURSABLES</b>	<b>585 165</b>	<b>1 541 428</b>	<b>42 798</b>	<b>113 609</b>	<b>109 412</b>	<b>289 126</b>
<b>28 IMPÔT À PAYER</b>	<b>405 485</b>	<b>2 406 186</b>	<b>24 505</b>	<b>103 843</b>	<b>66 975</b>	<b>346 846</b>
29 Contribution santé	419 049	68 270	25 796	3 586	70 139	10 597
<b>30 IMPÔT ET COTISATIONS À PAYER</b>	<b>483 776</b>	<b>2 724 699</b>	<b>32 543</b>	<b>123 552</b>	<b>84 900</b>	<b>401 323</b>
<b>CALCUL DU REMBOURSEMENT OU DU SOLDE À PAYER</b>						
31 Impôt du Québec retenu à la source	458 307	2 315 166	29 177	108 707	79 102	349 984
32 Crédit d'impôt pour frais de garde d'enfants	41 909	56 937	1 799	1 380	6 322	6 936
33 Crédits d'impôt relatifs à la prime au travail	40 820	21 790	3 189	1 977	8 970	5 061
34 Crédit d'impôt pour maintien à domicile des aînés	30 250	41 687	3 175	3 567	8 287	9 797
35 Remboursement de TVQ à un salarié ou à un membre d'une société de personnes	15 579	2 434	760	76	2 843	309
36 Autres crédits d'impôt	45 121	13 605	2 905	856	8 403	2 331
37 Impôt payé par acomptes et autres crédits d'impôt	258 283	311 110	16 640	12 734	45 403	40 224
<b>38 IMPÔT PAYÉ ET AUTRES CRÉDITS D'IMPÔT</b>	<b>504 367</b>	<b>2 762 729</b>	<b>33 143</b>	<b>129 295</b>	<b>89 627</b>	<b>414 644</b>
39 Compensation financière pour maintien à domicile	28	11			14	4
<b>40 SOLDE À PAYER</b>	<b>198 413</b>	<b>320 192</b>	<b>14 431</b>	<b>15 215</b>	<b>35 552</b>	<b>46 974</b>
<b>41 REMBOURSEMENT</b>	<b>342 488</b>	<b>-358 232</b>	<b>22 299</b>	<b>-20 962</b>	<b>61 322</b>	<b>-60 299</b>
42 Remboursement anticipé	18 522	15 636	1 865	1 492	4 521	3 730
<b>AUTRES CRÉDITS D'IMPÔT REMBOURSABLES</b>						
43 Soutien aux enfants	74 743	156 999	4 538	11 677	13 568	32 119
44 Crédit d'impôt pour la solidarité	241 811	141 208	22 767	15 142	53 677	34 185

TABLEAU 8 (suite)

## Sommaire des statistiques fiscales par région administrative et par municipalité de 20 000 habitants ou plus – 2013

(nombre de contribuables, montants en milliers de dollars)

Composantes	Mauricie (04)				Estrie (05)	
	Autres		Ensemble		Magog	
	Nombre	Montant	Nombre	Montant	Nombre	Montant
1 Contribuables imposables	38 929		130 409		13 542	
2 Tous les contribuables	68 146		220 373		22 141	
<b>CALCUL DU REVENU TOTAL</b>						
3 Revenus d'emploi	40 458	1 300 759	131 356	4 434 006	13 152	441 924
4 Prestations d'assurance-emploi et prestations d'assurance parentale	11 823	75 038	31 595	200 181	3 058	18 237
5 Revenus de retraite	26 939	519 355	87 123	1 889 120	9 087	202 944
6 Revenus de biens	20 263	122 388	65 953	432 455	7 101	81 757
7 Revenus nets d'entreprise et de profession	5 835	75 521	15 651	272 333	2 208	40 091
8 Autres revenus	26 575	153 638	87 072	509 953	8 653	52 330
<b>9 REVENU TOTAL</b>	<b>68 146</b>	<b>2 246 699</b>	<b>220 373</b>	<b>7 738 048</b>	<b>22 141</b>	<b>837 283</b>
<b>CALCUL DU REVENU NET ET DU REVENU IMPOSABLE</b>						
10 Déductions reliées à l'emploi	41 389	41 063	133 586	132 329	13 681	13 656
11 Déductions reliées à la retraite	21 377	86 658	71 174	325 023	6 524	30 770
12 Déductions reliées aux placements	1 568	3 175	5 784	13 642	803	3 500
13 Autres déductions	13 381	68 817	42 677	264 596	4 666	24 898
14 Total des déductions : calcul du revenu net	46 740	199 713	151 809	735 590	15 505	72 824
15 Revenu net	66 595	2 048 351	216 021	7 006 380	21 832	764 876
16 Prestation universelle pour la garde d'enfants et revenus d'un REEI	4 029	5 987	11 909	17 367	1 201	1 743
17 Total des déductions : calcul du revenu imposable	16 755	122 936	49 187	309 761	4 883	30 072
<b>18 REVENU IMPOSABLE</b>	<b>65 903</b>	<b>1 932 295</b>	<b>214 937</b>	<b>6 716 040</b>	<b>21 784</b>	<b>736 672</b>
<b>CALCUL DES CRÉDITS D'IMPÔT NON REMBOURSABLES</b>						
19 Montant personnel de base	68 136	761 550	220 341	2 461 433	22 136	247 196
20 Montant pour personnes à charge	674	1 784	2 566	7 238	186	555
21 Autres montants	44 804	109 992	151 032	386 268	14 790	38 420
22 Total des montants	68 136	873 326	220 342	2 854 939	22 136	286 170
23 Crédit d'impôt pour pompier volontaire	173	83	186	89		
24 Crédit d'impôt pour les travailleurs d'expérience	1 052	436	3 082	1 276	443	188
25 Crédit d'impôt pour nouveau diplômé travaillant dans une région ressource éloignée	289	589	337	689		
26 Crédits d'impôt pour dons	11 042	863	39 053	3 970	4 153	404
<b>27 TOTAL DES CRÉDITS D'IMPÔT NON REMBOURSABLES</b>	<b>68 137</b>	<b>177 306</b>	<b>220 347</b>	<b>580 040</b>	<b>22 136</b>	<b>58 116</b>
<b>28 IMPÔT À PAYER</b>	<b>38 929</b>	<b>167 527</b>	<b>130 409</b>	<b>618 216</b>	<b>13 542</b>	<b>73 014</b>
29 Contribution santé	41 147	5 758	137 082	19 941	14 416	2 181
<b>30 IMPÔT ET COTISATIONS À PAYER</b>	<b>52 396</b>	<b>196 736</b>	<b>169 839</b>	<b>721 611</b>	<b>17 890</b>	<b>85 588</b>
<b>CALCUL DU REMBOURSEMENT OU DU SOLDE À PAYER</b>						
31 Impôt du Québec retenu à la source	46 482	178 778	154 761	637 469	15 601	65 257
32 Crédit d'impôt pour frais de garde d'enfants	3 415	3 272	11 536	11 588	1 321	1 064
33 Crédits d'impôt relatifs à la prime au travail	4 990	3 258	17 149	10 296	1 854	1 186
34 Crédit d'impôt pour maintien à domicile des aînés	2 795	2 305	14 257	15 669	1 471	2 123
35 Remboursement de TVQ à un salarié ou à un membre d'une société de personnes	1 259	149	4 862	534	341	50
36 Autres crédits d'impôt	4 944	1 621	16 252	4 808	1 723	522
37 Impôt payé par acomptes et autres crédits d'impôt	28 523	16 313	90 566	69 270	9 212	12 045
<b>38 IMPÔT PAYÉ ET AUTRES CRÉDITS D'IMPÔT</b>	<b>52 223</b>	<b>205 695</b>	<b>174 993</b>	<b>749 634</b>	<b>17 911</b>	<b>82 245</b>
39 Compensation financière pour maintien à domicile			19	8		
<b>40 SOLDE À PAYER</b>	<b>23 431</b>	<b>25 056</b>	<b>73 414</b>	<b>87 245</b>	<b>8 495</b>	<b>14 723</b>
<b>41 REMBOURSEMENT</b>	<b>35 719</b>	<b>-34 017</b>	<b>119 340</b>	<b>-115 277</b>	<b>11 501</b>	<b>-11 381</b>
42 Remboursement anticipé	1 998	1 718	8 384	6 940	744	637
<b>AUTRES CRÉDITS D'IMPÔT REMBOURSABLES</b>						
43 Soutien aux enfants	8 464	22 654	26 570	66 449	2 745	6 888
44 Crédit d'impôt pour la solidarité	32 893	21 834	109 337	71 160	10 515	6 937

TABLEAU 8 (suite)

## Sommaire des statistiques fiscales par région administrative et par municipalité de 20 000 habitants ou plus – 2013

(nombre de contribuables, montants en milliers de dollars)

Composantes	Estrie (05)					
	Sherbrooke		Autres		Ensemble	
	Nombre	Montant	Nombre	Montant	Nombre	Montant
1 Contribuables imposables	77 505		63 925		154 972	
2 Tous les contribuables	125 190		105 931		253 262	
<b>CALCUL DU REVENU TOTAL</b>						
3 Revenus d'emploi	81 278	2 912 782	65 029	2 153 954	159 459	5 508 660
4 Prestations d'assurance-emploi et prestations d'assurance parentale	14 666	87 899	14 837	87 528	32 561	193 664
5 Revenus de retraite	39 963	900 914	39 446	795 330	88 496	1 899 188
6 Revenus de biens	36 936	327 519	34 365	289 445	78 402	698 721
7 Revenus nets d'entreprise et de profession	11 454	243 779	15 119	180 824	28 781	464 694
8 Autres revenus	48 876	290 643	40 156	229 344	97 685	572 317
<b>9 REVENU TOTAL</b>	<b>125 190</b>	<b>4 763 536</b>	<b>105 931</b>	<b>3 736 425</b>	<b>253 262</b>	<b>9 337 244</b>
<b>CALCUL DU REVENU NET ET DU REVENU IMPOSABLE</b>						
10 Déductions reliées à l'emploi	84 529	84 056	69 498	68 432	167 708	166 144
11 Déductions reliées à la retraite	45 566	221 479	34 105	144 686	86 195	396 934
12 Déductions reliées aux placements	3 697	10 204	3 398	10 616	7 898	24 319
13 Autres déductions	22 824	112 501	22 662	98 652	50 152	236 051
14 Total des déductions : calcul du revenu net	92 280	428 239	76 885	322 385	184 670	823 448
15 Revenu net	122 873	4 337 211	103 781	3 417 465	248 486	8 519 553
16 Prestation universelle pour la garde d'enfants et revenus d'un REEI	8 152	12 036	6 552	10 230	15 905	24 008
17 Total des déductions : calcul du revenu imposable	26 770	166 706	24 528	157 343	56 181	354 121
<b>18 REVENU IMPOSABLE</b>	<b>122 118</b>	<b>4 183 581</b>	<b>103 629</b>	<b>3 271 658</b>	<b>247 531</b>	<b>8 191 911</b>
<b>CALCUL DES CRÉDITS D'IMPÔT NON REMBOURSABLES</b>						
19 Montant personnel de base	125 149	1 397 269	105 920	1 183 820	253 205	2 828 285
20 Montant pour personnes à charge	1 802	5 274	1 096	2 999	3 084	8 828
21 Autres montants	85 943	201 568	68 172	163 962	168 905	403 950
22 Total des montants	125 165	1 604 111	105 920	1 350 781	253 221	3 241 063
23 Crédit d'impôt pour pompier volontaire			283	136	310	149
24 Crédit d'impôt pour les travailleurs d'expérience	1 928	805	1 990	822	4 361	1 815
25 Crédit d'impôt pour nouveau diplômé travaillant dans une région ressource éloignée	24	43			44	79
26 Crédits d'impôt pour dons	26 915	3 611	21 393	2 557	52 461	6 572
<b>27 TOTAL DES CRÉDITS D'IMPÔT NON REMBOURSABLES</b>	<b>125 175</b>	<b>328 009</b>	<b>105 924</b>	<b>274 863</b>	<b>253 235</b>	<b>660 989</b>
<b>28 IMPÔT À PAYER</b>	<b>77 505</b>	<b>422 092</b>	<b>63 925</b>	<b>301 611</b>	<b>154 972</b>	<b>796 717</b>
29 Contribution santé	81 352	12 670	67 558	9 930	163 326	24 781
<b>30 IMPÔT ET COTISATIONS À PAYER</b>	<b>97 457</b>	<b>484 354</b>	<b>85 241</b>	<b>356 541</b>	<b>200 588</b>	<b>926 483</b>
<b>CALCUL DU REMBOURSEMENT OU DU SOLDE À PAYER</b>						
31 Impôt du Québec retenu à la source	90 263	403 671	73 248	296 261	179 112	765 190
32 Crédit d'impôt pour frais de garde d'enfants	9 629	8 756	7 071	5 843	18 021	15 662
33 Crédits d'impôt relatifs à la prime au travail	11 026	6 260	8 792	6 148	21 672	13 593
34 Crédit d'impôt pour maintien à domicile des aînés	7 074	9 518	4 209	6 202	12 754	17 843
35 Remboursement de TVQ à un salarié ou à un membre d'une société de personnes	2 986	348	1 551	189	4 878	588
36 Autres crédits d'impôt	10 302	2 789	9 001	3 274	21 026	6 585
37 Impôt payé par acomptes et autres crédits d'impôt	56 245	59 889	46 157	38 913	111 614	110 846
<b>38 IMPÔT PAYÉ ET AUTRES CRÉDITS D'IMPÔT</b>	<b>102 905</b>	<b>491 231</b>	<b>83 514</b>	<b>356 830</b>	<b>204 330</b>	<b>930 307</b>
39 Compensation financière pour maintien à domicile						
<b>40 SOLDE À PAYER</b>	<b>40 205</b>	<b>64 087</b>	<b>39 793</b>	<b>54 374</b>	<b>88 493</b>	<b>133 185</b>
<b>41 REMBOURSEMENT</b>	<b>71 443</b>	<b>-70 964</b>	<b>55 200</b>	<b>-54 665</b>	<b>138 144</b>	<b>-137 010</b>
42 Remboursement anticipé	4 008	3 316	2 777	2 373	7 529	6 326
<b>AUTRES CRÉDITS D'IMPÔT REMBOURSABLES</b>						
43 Soutien aux enfants	17 713	42 612	14 199	38 449	34 657	87 949
44 Crédit d'impôt pour la solidarité	59 924	37 978	47 935	31 542	118 374	76 457

TABLEAU 8 (suite)

## Sommaire des statistiques fiscales par région administrative et par municipalité de 20 000 habitants ou plus – 2013

(nombre de contribuables, montants en milliers de dollars)

Composantes	Montréal (06)					
	Côte-Saint-Luc		Dollard-des-Ormeaux		Kirkland	
	Nombre	Montant	Nombre	Montant	Nombre	Montant
1 Contribuables imposables	14 661		23 808		11 229	
2 Tous les contribuables	25 215		38 682		16 619	
<b>CALCUL DU REVENU TOTAL</b>						
3 Revenus d'emploi	13 008	539 043	25 705	1 104 626	11 699	677 475
4 Prestations d'assurance-emploi et prestations d'assurance parentale	1 595	12 775	2 816	20 598	919	7 483
5 Revenus de retraite	10 007	280 956	10 625	253 702	4 272	121 821
6 Revenus de biens	12 427	305 985	15 224	162 983	7 994	102 389
7 Revenus nets d'entreprise et de profession	3 512	113 930	4 024	108 524	1 696	54 878
8 Autres revenus	8 205	58 805	11 316	83 453	4 349	40 622
<b>9 REVENU TOTAL</b>	<b>25 215</b>	<b>1 311 495</b>	<b>38 682</b>	<b>1 733 886</b>	<b>16 619</b>	<b>1 004 668</b>
<b>CALCUL DU REVENU NET ET DU REVENU IMPOSABLE</b>						
10 Déductions reliées à l'emploi	14 696	17 040	26 920	30 652	12 093	14 854
11 Déductions reliées à la retraite	6 564	46 368	13 221	85 219	6 846	56 369
12 Déductions reliées aux placements	2 934	15 825	2 670	10 363	1 557	5 750
13 Autres déductions	6 720	37 010	7 460	33 354	3 336	19 985
14 Total des déductions : calcul du revenu net	17 863	116 243	29 609	159 588	13 371	96 958
15 Revenu net	24 194	1 197 133	36 949	1 576 059	15 975	908 236
16 Prestation universelle pour la garde d'enfants et revenus d'un REEI	1 665	2 575	2 271	3 359	856	1 275
17 Total des déductions : calcul du revenu imposable	6 264	45 396	6 562	44 636	2 562	20 817
<b>18 REVENU IMPOSABLE</b>	<b>24 063</b>	<b>1 154 725</b>	<b>37 023</b>	<b>1 535 303</b>	<b>15 975</b>	<b>888 921</b>
<b>CALCUL DES CRÉDITS D'IMPÔT NON REMBOURSABLES</b>						
19 Montant personnel de base	25 197	280 756	38 673	431 879	16 616	185 675
20 Montant pour personnes à charge	823	3 082	1 604	5 655	732	2 545
21 Autres montants	13 881	50 569	19 960	54 866	8 099	20 715
22 Total des montants	25 200	334 406	38 675	492 400	16 617	208 934
23 Crédit d'impôt pour pompier volontaire						
24 Crédit d'impôt pour les travailleurs d'expérience	1 632	706	1 317	559	506	217
25 Crédit d'impôt pour nouveau diplômé travaillant dans une région ressource éloignée						
26 Crédits d'impôt pour dons	7 512	8 474	9 368	3 046	4 631	1 084
<b>27 TOTAL DES CRÉDITS D'IMPÔT NON REMBOURSABLES</b>	<b>25 204</b>	<b>76 944</b>	<b>38 680</b>	<b>103 346</b>	<b>16 618</b>	<b>43 828</b>
<b>28 IMPÔT À PAYER</b>	<b>14 661</b>	<b>138 869</b>	<b>23 808</b>	<b>182 644</b>	<b>11 229</b>	<b>124 930</b>
29 Contribution santé	15 858	3 367	24 283	4 599	11 368	2 713
<b>30 IMPÔT ET COTISATIONS À PAYER</b>	<b>19 357</b>	<b>158 276</b>	<b>28 846</b>	<b>203 874</b>	<b>12 934</b>	<b>134 330</b>
<b>CALCUL DU REMBOURSEMENT OU DU SOLDE À PAYER</b>						
31 Impôt du Québec retenu à la source	13 785	84 061	26 341	163 628	11 881	112 581
32 Crédit d'impôt pour frais de garde d'enfants	2 032	4 159	3 097	4 322	1 292	1 366
33 Crédits d'impôt relatifs à la prime au travail	2 253	1 728	4 123	2 689	1 388	708
34 Crédit d'impôt pour maintien à domicile des aînés	1 959	2 513	1 414	2 013	455	512
35 Remboursement de TVQ à un salarié ou à un membre d'une société de personnes	448	148	707	183	453	126
36 Autres crédits d'impôt	1 875	686	3 329	1 304	1 316	492
37 Impôt payé par acomptes et autres crédits d'impôt	11 049	51 565	16 527	26 707	6 897	15 602
<b>38 IMPÔT PAYÉ ET AUTRES CRÉDITS D'IMPÔT</b>	<b>19 170</b>	<b>144 859</b>	<b>30 937</b>	<b>200 845</b>	<b>13 802</b>	<b>131 387</b>
39 Compensation financière pour maintien à domicile	34	13				
<b>40 SOLDE À PAYER</b>	<b>10 473</b>	<b>34 650</b>	<b>13 442</b>	<b>30 305</b>	<b>5 901</b>	<b>16 921</b>
<b>41 REMBOURSEMENT</b>	<b>11 484</b>	<b>-21 247</b>	<b>20 496</b>	<b>-27 278</b>	<b>9 118</b>	<b>-13 978</b>
42 Remboursement anticipé	502	494	729	646	327	285
<b>AUTRES CRÉDITS D'IMPÔT REMBOURSABLES</b>						
43 Soutien aux enfants	3 254	8 626	5 657	13 333	2 427	4 296
44 Crédit d'impôt pour la solidarité	9 923	6 479	14 058	7 952	4 424	2 088

TABLEAU 8 (suite)

## Sommaire des statistiques fiscales par région administrative et par municipalité de 20 000 habitants ou plus – 2013

(nombre de contribuables, montants en milliers de dollars)

Composantes	Montréal (06)					
	Montréal		Pointe-Claire		Westmount	
	Nombre	Montant	Nombre	Montant	Nombre	Montant
1 Contribuables imposables	732 805		16 616		10 551	
2 Tous les contribuables	1 311 925		24 406		15 347	
<b>CALCUL DU REVENU TOTAL</b>						
3 Revenus d'emploi	825 110	31 355 137	15 926	757 388	8 575	903 870
4 Prestations d'assurance-emploi et prestations d'assurance parentale	118 280	798 414	1 564	11 677	481	4 467
5 Revenus de retraite	341 089	7 184 511	8 390	261 417	5 248	225 905
6 Revenus de biens	414 065	4 236 023	10 666	112 271	9 825	720 095
7 Revenus nets d'entreprise et de profession	125 982	2 753 162	2 452	60 032	2 905	248 898
8 Autres revenus	482 789	3 304 431	6 819	46 310	3 920	67 381
<b>9 REVENU TOTAL</b>	<b>1 311 925</b>	<b>49 631 678</b>	<b>24 406</b>	<b>1 249 094</b>	<b>15 347</b>	<b>2 170 616</b>
<b>CALCUL DU REVENU NET ET DU REVENU IMPOSABLE</b>						
10 Déductions reliées à l'emploi	866 123	863 550	15 990	17 842	9 552	14 228
11 Déductions reliées à la retraite	420 881	2 262 833	9 065	59 856	5 042	60 182
12 Déductions reliées aux placements	42 160	179 498	1 975	7 257	3 795	48 865
13 Autres déductions	229 057	844 666	5 057	33 484	5 120	57 319
14 Total des déductions : calcul du revenu net	942 083	4 150 547	18 489	118 439	12 088	180 594
15 Revenu net	1 258 814	45 519 948	23 548	1 131 309	14 642	1 992 846
16 Prestation universelle pour la garde d'enfants et revenus d'un REEI	90 839	131 027	1 317	1 936	641	996
17 Total des déductions : calcul du revenu imposable	261 531	1 844 923	4 035	27 370	3 647	70 853
<b>18 REVENU IMPOSABLE</b>	<b>1 254 793</b>	<b>43 822 660</b>	<b>23 513</b>	<b>1 106 400</b>	<b>14 594</b>	<b>1 925 044</b>
<b>CALCUL DES CRÉDITS D'IMPÔT NON REMBOURSABLES</b>						
19 Montant personnel de base	1 310 586	14 597 859	24 389	272 461	15 323	170 830
20 Montant pour personnes à charge	26 933	90 464	884	2 888	559	2 400
21 Autres montants	799 858	1 982 853	14 340	43 166	7 003	28 181
22 Total des montants	1 310 845	16 671 176	24 390	318 515	15 326	201 411
23 Crédit d'impôt pour pompier volontaire	22	11				
24 Crédit d'impôt pour les travailleurs d'expérience	21 917	9 337	718	309	1 192	523
25 Crédit d'impôt pour nouveau diplômé travaillant dans une région ressource éloignée	178	295				
26 Crédits d'impôt pour dons	243 199	75 297	6 916	1 830	5 791	17 924
<b>27 TOTAL DES CRÉDITS D'IMPÔT NON REMBOURSABLES</b>	<b>1 311 236</b>	<b>3 458 563</b>	<b>24 390</b>	<b>66 529</b>	<b>15 334</b>	<b>60 214</b>
<b>28 IMPÔT À PAYER</b>	<b>732 805</b>	<b>4 732 250</b>	<b>16 616</b>	<b>137 486</b>	<b>10 551</b>	<b>319 977</b>
29 Contribution santé	760 390	127 696	17 243	3 362	11 120	4 229
<b>30 IMPÔT ET COTISATIONS À PAYER</b>	<b>934 457</b>	<b>5 353 273</b>	<b>19 597</b>	<b>153 339</b>	<b>12 408</b>	<b>337 291</b>
<b>CALCUL DU REMBOURSEMENT OU DU SOLDE À PAYER</b>						
31 Impôt du Québec retenu à la source	856 995	4 353 383	17 298	121 790	8 697	186 234
32 Crédit d'impôt pour frais de garde d'enfants	84 793	137 798	1 799	2 205	1 219	2 058
33 Crédits d'impôt relatifs à la prime au travail	142 084	97 144	1 927	1 088	844	483
34 Crédit d'impôt pour maintien à domicile des aînés	50 141	51 665	1 739	3 138	551	1 332
35 Remboursement de TVQ à un salarié ou à un membre d'une société de personnes	19 436	3 167	405	79	314	196
36 Autres crédits d'impôt	100 083	33 681	1 967	709	785	449
37 Impôt payé par acomptes et autres crédits d'impôt	557 020	704 707	10 012	22 061	7 348	113 466
<b>38 IMPÔT PAYÉ ET AUTRES CRÉDITS D'IMPÔT</b>	<b>996 141</b>	<b>5 381 545</b>	<b>20 423</b>	<b>151 070</b>	<b>11 942</b>	<b>304 218</b>
39 Compensation financière pour maintien à domicile	160	69				
<b>40 SOLDE À PAYER</b>	<b>404 438</b>	<b>764 554</b>	<b>9 125</b>	<b>20 112</b>	<b>7 053</b>	<b>65 737</b>
<b>41 REMBOURSEMENT</b>	<b>695 070</b>	<b>-792 896</b>	<b>13 048</b>	<b>-17 846</b>	<b>6 563</b>	<b>-32 664</b>
42 Remboursement anticipé	31 214	28 175	527	511	267	268
<b>AUTRES CRÉDITS D'IMPÔT REMBOURSABLES</b>						
43 Soutien aux enfants	171 928	461 115	3 257	6 574	1 570	2 749
44 Crédit d'impôt pour la solidarité	656 151	418 051	7 528	4 145	3 783	2 053

TABLEAU 8 (suite)

## Sommaire des statistiques fiscales par région administrative et par municipalité de 20 000 habitants ou plus – 2013

(nombre de contribuables, montants en milliers de dollars)

Composantes	Montréal (06)				Outaouais (07)	
	Autres		Ensemble		Gatineau	
	Nombre	Montant	Nombre	Montant	Nombre	Montant
1 Contribuables imposables	43 626		853 296		141 329	
2 Tous les contribuables	64 796		1 496 990		202 052	
<b>CALCUL DU REVENU TOTAL</b>						
3 Revenus d'emploi	42 268	2 728 573	942 291	38 066 111	147 030	6 484 465
4 Prestations d'assurance-emploi et prestations d'assurance parentale	3 841	31 270	129 496	886 684	19 569	142 368
5 Revenus de retraite	18 499	620 259	398 130	8 948 572	57 021	1 562 606
6 Revenus de biens	31 682	855 620	501 883	6 495 365	53 270	372 001
7 Revenus nets d'entreprise et de profession	8 586	470 511	149 157	3 809 935	18 295	332 496
8 Autres revenus	17 903	182 402	535 301	3 783 404	66 238	460 588
<b>9 REVENU TOTAL</b>	<b>64 796</b>	<b>4 888 635</b>	<b>1 496 990</b>	<b>61 990 071</b>	<b>202 052</b>	<b>9 354 525</b>
<b>CALCUL DU REVENU NET ET DU REVENU IMPOSABLE</b>						
10 Déductions reliées à l'emploi	44 714	53 903	990 088	1 012 070	146 441	158 788
11 Déductions reliées à la retraite	24 643	216 319	486 262	2 787 146	88 650	535 251
12 Déductions reliées aux placements	7 778	48 118	62 869	315 676	5 731	14 047
13 Autres déductions	15 539	122 735	272 289	1 148 552	35 556	194 019
14 Total des déductions : calcul du revenu net	51 024	441 075	1 084 527	5 263 444	159 264	902 106
15 Revenu net	62 353	4 452 978	1 436 475	56 778 510	197 263	8 455 701
16 Prestation universelle pour la garde d'enfants et revenus d'un REEI	3 738	5 679	101 327	146 846	16 024	23 391
17 Total des déductions : calcul du revenu imposable	11 665	121 717	296 266	2 175 712	27 164	177 244
<b>18 REVENU IMPOSABLE</b>	<b>62 223</b>	<b>4 338 440</b>	<b>1 432 184</b>	<b>54 771 494</b>	<b>197 261</b>	<b>8 303 439</b>
<b>CALCUL DES CRÉDITS D'IMPÔT NON REMBOURSABLES</b>						
19 Montant personnel de base	64 764	723 047	1 495 548	16 662 507	202 012	2 254 130
20 Montant pour personnes à charge	2 494	9 080	34 029	116 115	3 510	10 638
21 Autres montants	34 027	95 495	897 168	2 275 844	130 574	269 039
22 Total des montants	64 769	827 623	1 495 822	19 054 466	202 021	2 533 807
23 Crédit d'impôt pour pompier volontaire			25	12	18	9
24 Crédit d'impôt pour les travailleurs d'expérience	2 730	1 186	30 012	12 837	3 053	1 287
25 Crédit d'impôt pour nouveau diplômé travaillant dans une région ressource éloignée			189	315	37	67
26 Crédits d'impôt pour dons	19 420	13 277	296 837	120 932	42 354	5 908
<b>27 TOTAL DES CRÉDITS D'IMPÔT NON REMBOURSABLES</b>	<b>64 775</b>	<b>183 068</b>	<b>1 496 237</b>	<b>3 992 492</b>	<b>202 026</b>	<b>519 460</b>
<b>28 IMPÔT À PAYER</b>	<b>43 626</b>	<b>660 591</b>	<b>853 296</b>	<b>6 296 746</b>	<b>141 329</b>	<b>972 659</b>
29 Contribution santé	44 995	12 037	885 257	158 003	142 785	24 850
<b>30 IMPÔT ET COTISATIONS À PAYER</b>	<b>51 129</b>	<b>708 127</b>	<b>1 078 728</b>	<b>7 048 509</b>	<b>166 537</b>	<b>1 076 693</b>
<b>CALCUL DU REMBOURSEMENT OU DU SOLDE À PAYER</b>						
31 Impôt du Québec retenu à la source	43 559	486 691	978 556	5 508 367	130 693	608 101
32 Crédit d'impôt pour frais de garde d'enfants	5 575	7 419	99 807	159 327	15 301	20 355
33 Crédits d'impôt relatifs à la prime au travail	4 921	2 902	157 540	106 742	16 893	10 261
34 Crédit d'impôt pour maintien à domicile des aînés	1 886	2 673	58 145	63 845	5 170	9 593
35 Remboursement de TVQ à un salarié ou à un membre d'une société de personnes	1 501	427	23 264	4 325	2 265	379
36 Autres crédits d'impôt	4 602	1 989	113 957	39 309	13 288	3 833
37 Impôt payé par acomptes et autres crédits d'impôt	28 845	162 813	637 698	1 096 920	105 444	323 398
<b>38 IMPÔT PAYÉ ET AUTRES CRÉDITS D'IMPÔT</b>	<b>52 845</b>	<b>664 912</b>	<b>1 145 260</b>	<b>6 978 836</b>	<b>169 866</b>	<b>975 919</b>
39 Compensation financière pour maintien à domicile			209	88		
<b>40 SOLDE À PAYER</b>	<b>24 913</b>	<b>108 857</b>	<b>475 345</b>	<b>1 041 136</b>	<b>91 499</b>	<b>188 184</b>
<b>41 REMBOURSEMENT</b>	<b>33 272</b>	<b>-65 644</b>	<b>789 051</b>	<b>-971 552</b>	<b>91 372</b>	<b>-87 414</b>
42 Remboursement anticipé	1 287	1 220	34 853	31 600	4 963	4 356
<b>AUTRES CRÉDITS D'IMPÔT REMBOURSABLES</b>						
43 Soutien aux enfants	9 259	18 302	197 352	514 995	31 978	70 915
44 Crédit d'impôt pour la solidarité	19 099	10 501	714 966	451 269	69 854	40 464



TABLEAU 8 (suite)

## Sommaire des statistiques fiscales par région administrative et par municipalité de 20 000 habitants ou plus – 2013

(nombre de contribuables, montants en milliers de dollars)

Composantes	Outaouais (07)				Abitibi-Témiscamingue (08)	
	Autres		Ensemble		Rouyn-Noranda	
	Nombre	Montant	Nombre	Montant	Nombre	Montant
1 Contribuables imposables	50 974		192 303		21 819	
2 Tous les contribuables	83 148		285 200		33 554	
<b>CALCUL DU REVENU TOTAL</b>						
3 Revenus d'emploi	52 723	2 061 240	199 753	8 545 705	23 379	1 024 371
4 Prestations d'assurance-emploi et prestations d'assurance parentale	11 116	78 579	30 685	220 947	5 063	35 229
5 Revenus de retraite	28 422	616 671	85 443	2 179 277	10 379	218 808
6 Revenus de biens	22 498	179 152	75 768	551 153	10 384	77 170
7 Revenus nets d'entreprise et de profession	10 063	146 841	28 358	479 337	2 157	46 324
8 Autres revenus	30 991	221 575	97 229	682 163	11 833	78 142
<b>9 REVENU TOTAL</b>	<b>83 148</b>	<b>3 304 058</b>	<b>285 200</b>	<b>12 658 582</b>	<b>33 554</b>	<b>1 480 044</b>
<b>CALCUL DU REVENU NET ET DU REVENU IMPOSABLE</b>						
10 Déductions reliées à l'emploi	54 625	57 838	201 066	216 627	23 753	23 856
11 Déductions reliées à la retraite	29 403	154 467	118 053	689 718	13 413	71 053
12 Déductions reliées aux placements	2 183	6 143	7 914	20 191	689	2 344
13 Autres déductions	16 375	77 868	51 931	271 887	5 681	31 495
14 Total des déductions : calcul du revenu net	60 248	296 316	219 512	1 198 422	25 501	128 748
15 Revenu net	80 943	3 011 078	278 206	11 466 779	32 884	1 351 772
16 Prestation universelle pour la garde d'enfants et revenus d'un REEI	5 515	8 238	21 539	31 629	2 233	3 410
17 Total des déductions : calcul du revenu imposable	16 170	122 817	43 334	300 061	6 450	56 047
<b>18 REVENU IMPOSABLE</b>	<b>80 262</b>	<b>2 897 929</b>	<b>277 523</b>	<b>11 201 369</b>	<b>32 797</b>	<b>1 299 322</b>
<b>CALCUL DES CRÉDITS D'IMPÔT NON REMBOURSABLES</b>						
19 Montant personnel de base	83 136	928 622	285 148	3 182 752	33 553	375 020
20 Montant pour personnes à charge	998	2 840	4 508	13 478	308	790
21 Autres montants	51 338	110 152	181 912	379 191	22 603	48 545
22 Total des montants	83 138	1 041 614	285 159	3 575 420	33 553	424 355
23 Crédit d'impôt pour pompier volontaire	331	159	349	168		
24 Crédit d'impôt pour les travailleurs d'expérience	1 351	559	4 404	1 846	410	170
25 Crédit d'impôt pour nouveau diplômé travaillant dans une région ressource éloignée	341	728	378	795	1 314	2 890
26 Crédits d'impôt pour dons	14 425	2 037	56 779	7 946	6 950	665
<b>27 TOTAL DES CRÉDITS D'IMPÔT NON REMBOURSABLES</b>	<b>83 137</b>	<b>212 934</b>	<b>285 163</b>	<b>732 394</b>	<b>33 550</b>	<b>89 115</b>
<b>28 IMPÔT À PAYER</b>	<b>50 974</b>	<b>307 945</b>	<b>192 303</b>	<b>1 280 604</b>	<b>21 819</b>	<b>145 662</b>
29 Contribution santé	53 100	8 628	195 885	33 478	23 140	3 911
<b>30 IMPÔT ET COTISATIONS À PAYER</b>	<b>66 132</b>	<b>347 051</b>	<b>232 669</b>	<b>1 423 744</b>	<b>27 252</b>	<b>160 932</b>
<b>CALCUL DU REMBOURSEMENT OU DU SOLDE À PAYER</b>						
31 Impôt du Québec retenu à la source	51 158	215 463	181 851	823 564	25 566	146 614
32 Crédit d'impôt pour frais de garde d'enfants	4 382	4 238	19 683	24 593	2 310	2 165
33 Crédits d'impôt relatifs à la prime au travail	6 268	4 140	23 161	14 401	2 325	1 226
34 Crédit d'impôt pour maintien à domicile des aînés	1 225	1 471	6 395	11 064	1 178	1 528
35 Remboursement de TVQ à un salarié ou à un membre d'une société de personnes	776	146	3 041	525	682	86
36 Autres crédits d'impôt	5 200	1 968	18 488	5 801	2 238	610
37 Impôt payé par acomptes et autres crédits d'impôt	38 094	89 085	143 538	412 483	15 167	16 332
<b>38 IMPÔT PAYÉ ET AUTRES CRÉDITS D'IMPÔT</b>	<b>63 333</b>	<b>316 511</b>	<b>233 199</b>	<b>1 292 431</b>	<b>27 971</b>	<b>168 560</b>
39 Compensation financière pour maintien à domicile						
<b>40 SOLDE À PAYER</b>	<b>36 824</b>	<b>66 374</b>	<b>128 323</b>	<b>254 558</b>	<b>11 015</b>	<b>15 867</b>
<b>41 REMBOURSEMENT</b>	<b>36 137</b>	<b>-35 835</b>	<b>127 509</b>	<b>-123 249</b>	<b>19 624</b>	<b>-23 495</b>
42 Remboursement anticipé	1 761	1 647	6 724	6 003	1 012	921
<b>AUTRES CRÉDITS D'IMPÔT REMBOURSABLES</b>						
43 Soutien aux enfants	11 594	27 495	43 572	98 410	4 779	10 123
44 Crédit d'impôt pour la solidarité	32 001	20 637	101 855	61 102	13 554	8 313

TABLEAU 8 (suite)

## Sommaire des statistiques fiscales par région administrative et par municipalité de 20 000 habitants ou plus – 2013

(nombre de contribuables, montants en milliers de dollars)

Composantes	Abitibi-Témiscamingue (08)					
	Val-d'Or		Autres		Ensemble	
	Nombre	Montant	Nombre	Montant	Nombre	Montant
1 Contribuables imposables	16 989		34 223		73 031	
2 Tous les contribuables	26 026		58 426		118 006	
<b>CALCUL DU REVENU TOTAL</b>						
3 Revenus d'emploi	18 541	846 933	38 567	1 522 032	80 487	3 393 336
4 Prestations d'assurance-emploi et prestations d'assurance parentale	3 794	25 401	9 945	67 217	18 802	127 847
5 Revenus de retraite	7 601	143 907	18 952	353 224	36 932	715 939
6 Revenus de biens	7 854	62 478	14 747	103 619	32 985	243 267
7 Revenus nets d'entreprise et de profession	1 591	40 266	4 138	67 157	7 886	153 747
8 Autres revenus	9 122	60 035	22 040	138 162	42 995	276 339
<b>9 REVENU TOTAL</b>	<b>26 026</b>	<b>1 179 021</b>	<b>58 426</b>	<b>2 251 410</b>	<b>118 006</b>	<b>4 910 475</b>
<b>CALCUL DU REVENU NET ET DU REVENU IMPOSABLE</b>						
10 Déductions reliées à l'emploi	18 998	19 354	39 146	38 591	81 897	81 800
11 Déductions reliées à la retraite	10 208	54 518	20 613	94 598	44 234	220 170
12 Déductions reliées aux placements	737	2 341	1 089	2 759	2 515	7 444
13 Autres déductions	4 290	22 874	9 949	46 905	19 920	101 274
14 Total des déductions : calcul du revenu net	20 145	99 087	42 237	182 853	87 883	410 688
15 Revenu net	25 538	1 080 328	56 788	2 069 787	115 210	4 501 888
16 Prestation universelle pour la garde d'enfants et revenus d'un REEI	1 746	2 546	4 029	6 206	8 008	12 162
17 Total des déductions : calcul du revenu imposable	5 133	47 589	13 935	124 904	25 518	228 539
<b>18 REVENU IMPOSABLE</b>	<b>25 417</b>	<b>1 035 710</b>	<b>56 015</b>	<b>1 951 892</b>	<b>114 229</b>	<b>4 286 924</b>
<b>CALCUL DES CRÉDITS D'IMPÔT NON REMBOURSABLES</b>						
19 Montant personnel de base	26 020	290 840	58 419	653 052	117 992	1 318 913
20 Montant pour personnes à charge	228	586	544	1 449	1 080	2 826
21 Autres montants	16 390	33 053	37 279	80 467	76 272	162 065
22 Total des montants	26 020	324 480	58 419	734 969	117 992	1 483 804
23 Crédit d'impôt pour pompier volontaire			344	165	368	177
24 Crédit d'impôt pour les travailleurs d'expérience	461	192	898	375	1 769	737
25 Crédit d'impôt pour nouveau diplômé travaillant dans une région ressource éloignée	1 011	2 300	1 837	3 958	4 162	9 147
26 Crédits d'impôt pour dons	4 664	320	10 142	833	21 756	1 818
<b>27 TOTAL DES CRÉDITS D'IMPÔT NON REMBOURSABLES</b>	<b>26 021</b>	<b>68 100</b>	<b>58 420</b>	<b>152 986</b>	<b>117 991</b>	<b>310 201</b>
<b>28 IMPÔT À PAYER</b>	<b>16 989</b>	<b>120 125</b>	<b>34 223</b>	<b>200 337</b>	<b>73 031</b>	<b>466 124</b>
29 Contribution santé	17 968	3 161	36 792	5 886	77 900	12 958
<b>30 IMPÔT ET COTISATIONS À PAYER</b>	<b>21 115</b>	<b>132 390</b>	<b>44 897</b>	<b>224 885</b>	<b>93 264</b>	<b>518 206</b>
<b>CALCUL DU REMBOURSEMENT OU DU SOLDE À PAYER</b>						
31 Impôt du Québec retenu à la source	19 874	120 466	40 994	206 051	86 434	473 130
32 Crédit d'impôt pour frais de garde d'enfants	1 525	1 256	3 533	2 255	7 368	5 676
33 Crédits d'impôt relatifs à la prime au travail	1 780	998	3 895	2 347	8 000	4 570
34 Crédit d'impôt pour maintien à domicile des aînés	928	1 724	1 765	2 305	3 871	5 557
35 Remboursement de TVQ à un salarié ou à un membre d'une société de personnes	658	90	1 188	179	2 528	354
36 Autres crédits d'impôt	1 511	445	3 708	1 179	7 457	2 234
37 Impôt payé par acomptes et autres crédits d'impôt	12 051	13 883	26 304	22 198	53 522	52 413
<b>38 IMPÔT PAYÉ ET AUTRES CRÉDITS D'IMPÔT</b>	<b>21 736</b>	<b>138 861</b>	<b>46 001</b>	<b>236 513</b>	<b>95 708</b>	<b>543 934</b>
39 Compensation financière pour maintien à domicile						
<b>40 SOLDE À PAYER</b>	<b>8 461</b>	<b>11 752</b>	<b>19 207</b>	<b>23 840</b>	<b>38 683</b>	<b>51 459</b>
<b>41 REMBOURSEMENT</b>	<b>15 339</b>	<b>-18 224</b>	<b>32 235</b>	<b>-35 468</b>	<b>67 198</b>	<b>-77 186</b>
42 Remboursement anticipé	733	682	2 075	1 945	3 820	3 548
<b>AUTRES CRÉDITS D'IMPÔT REMBOURSABLES</b>						
43 Soutien aux enfants	3 702	7 942	8 496	21 074	16 977	39 139
44 Crédit d'impôt pour la solidarité	10 270	6 268	24 818	15 876	48 642	30 457

TABLEAU 8 (suite)

## Sommaire des statistiques fiscales par région administrative et par municipalité de 20 000 habitants ou plus – 2013

(nombre de contribuables, montants en milliers de dollars)

Composantes	Côte-Nord (09)					
	Baie-Comeau		Sept-Îles		Autres	
	Nombre	Montant	Nombre	Montant	Nombre	Montant
1 Contribuables imposables	12 573		14 494		21 181	
2 Tous les contribuables	18 054		20 726		37 212	
<b>CALCUL DU REVENU TOTAL</b>						
3 Revenus d'emploi	13 064	565 839	15 809	735 414	26 301	1 055 766
4 Prestations d'assurance-emploi et prestations d'assurance parentale	2 650	17 300	3 206	23 465	9 895	84 310
5 Revenus de retraite	6 363	155 604	6 275	138 619	11 558	208 084
6 Revenus de biens	4 835	33 098	5 115	42 083	7 310	29 939
7 Revenus nets d'entreprise et de profession	898	22 324	1 037	27 551	1 941	28 066
8 Autres revenus	6 415	46 543	6 402	37 114	13 105	82 592
<b>9 REVENU TOTAL</b>	<b>18 054</b>	<b>840 708</b>	<b>20 726</b>	<b>1 004 247</b>	<b>37 212</b>	<b>1 488 769</b>
<b>CALCUL DU REVENU NET ET DU REVENU IMPOSABLE</b>						
10 Déductions reliées à l'emploi	12 749	12 801	15 296	15 350	23 623	22 511
11 Déductions reliées à la retraite	8 132	45 746	9 346	48 785	13 543	63 075
12 Déductions reliées aux placements	552	1 687	443	1 127	7 210	31 129
13 Autres déductions	3 719	29 449	3 771	20 716	7 004	30 250
14 Total des déductions : calcul du revenu net	14 011	89 682	16 464	85 979	26 937	146 964
15 Revenu net	17 779	751 234	20 390	918 581	35 785	1 342 717
16 Prestation universelle pour la garde d'enfants et revenus d'un REEI	1 035	1 485	1 423	2 032	2 826	4 115
17 Total des déductions : calcul du revenu imposable	2 882	18 287	3 291	28 563	9 930	125 985
<b>18 REVENU IMPOSABLE</b>	<b>17 764</b>	<b>734 571</b>	<b>20 282</b>	<b>892 266</b>	<b>33 995</b>	<b>1 221 384</b>
<b>CALCUL DES CRÉDITS D'IMPÔT NON REMBOURSABLES</b>						
19 Montant personnel de base	18 051	201 901	20 722	231 648	37 209	416 027
20 Montant pour personnes à charge	212	596	186	471	374	985
21 Autres montants	12 941	30 869	14 029	30 177	22 799	47 800
22 Total des montants	18 052	233 365	20 722	262 296	37 210	464 811
23 Crédit d'impôt pour pompier volontaire					91	44
24 Crédit d'impôt pour les travailleurs d'expérience	235	100	422	178	657	280
25 Crédit d'impôt pour nouveau diplômé travaillant dans une région ressource éloignée	679	1 503	800	1 812	971	2 149
26 Crédits d'impôt pour dons	5 107	307	5 197	361	6 844	411
<b>27 TOTAL DES CRÉDITS D'IMPÔT NON REMBOURSABLES</b>	<b>18 053</b>	<b>48 789</b>	<b>20 724</b>	<b>55 074</b>	<b>37 211</b>	<b>96 098</b>
<b>28 IMPÔT À PAYER</b>	<b>12 573</b>	<b>82 151</b>	<b>14 494</b>	<b>106 528</b>	<b>21 181</b>	<b>133 484</b>
29 Contribution santé	13 134	2 168	14 942	2 623	21 782	3 467
<b>30 IMPÔT ET COTISATIONS À PAYER</b>	<b>15 015</b>	<b>90 291</b>	<b>16 933</b>	<b>114 812</b>	<b>25 983</b>	<b>145 430</b>
<b>CALCUL DU REMBOURSEMENT OU DU SOLDE À PAYER</b>						
31 Impôt du Québec retenu à la source	14 747	87 447	16 926	111 536	25 435	149 196
32 Crédit d'impôt pour frais de garde d'enfants	954	608	1 125	970	1 827	2 402
33 Crédits d'impôt relatifs à la prime au travail	1 117	587	1 306	707	1 845	1 105
34 Crédit d'impôt pour maintien à domicile des aînés	760	1 233	526	464	535	202
35 Remboursement de TVQ à un salarié ou à un membre d'une société de personnes	339	32	389	40	285	38
36 Autres crédits d'impôt	1 115	306	1 327	441	1 858	749
37 Impôt payé par acomptes et autres crédits d'impôt	7 559	5 668	9 223	8 272	16 718	7 647
<b>38 IMPÔT PAYÉ ET AUTRES CRÉDITS D'IMPÔT</b>	<b>15 860</b>	<b>95 881</b>	<b>18 030</b>	<b>122 431</b>	<b>28 604</b>	<b>161 339</b>
39 Compensation financière pour maintien à domicile						
<b>40 SOLDE À PAYER</b>	<b>5 327</b>	<b>7 535</b>	<b>5 837</b>	<b>8 372</b>	<b>9 701</b>	<b>10 771</b>
<b>41 REMBOURSEMENT</b>	<b>11 496</b>	<b>-13 125</b>	<b>13 344</b>	<b>-15 991</b>	<b>21 299</b>	<b>-26 680</b>
42 Remboursement anticipé	537	512	1 346	1 300	1 310	1 307
<b>AUTRES CRÉDITS D'IMPÔT REMBOURSABLES</b>						
43 Soutien aux enfants	2 477	4 882	3 104	6 239	5 818	15 004
44 Crédit d'impôt pour la solidarité	6 565	3 698	7 338	4 112	15 291	9 301

TABLEAU 8 (suite)

## Sommaire des statistiques fiscales par région administrative et par municipalité de 20 000 habitants ou plus – 2013

(nombre de contribuables, montants en milliers de dollars)

Composantes	Côte-Nord (09)		Nord-du-Québec (10)		Gaspésie-Îles-de-la-Madeleine (11)	
	Ensemble		Ensemble		Ensemble	
	Nombre	Montant	Nombre	Montant	Nombre	Montant
1 Contribuables imposables	48 248		11 853		44 742	
2 Tous les contribuables	75 992		26 967		79 745	
<b>CALCUL DU REVENU TOTAL</b>						
3 Revenus d'emploi	55 174	2 357 019	21 687	821 302	47 622	1 387 351
4 Prestations d'assurance-emploi et prestations d'assurance parentale	15 751	125 075	3 949	31 300	21 474	205 374
5 Revenus de retraite	24 196	502 308	4 694	82 517	31 670	544 425
6 Revenus de biens	17 260	105 121	4 325	24 637	16 252	103 139
7 Revenus nets d'entreprise et de profession	3 876	77 941	792	18 643	5 653	99 523
8 Autres revenus	25 922	166 249	11 907	67 500	34 169	212 012
<b>9 REVENU TOTAL</b>	<b>75 992</b>	<b>3 333 724</b>	<b>26 967</b>	<b>1 045 900</b>	<b>79 745</b>	<b>2 551 824</b>
<b>CALCUL DU REVENU NET ET DU REVENU IMPOSABLE</b>						
10 Déductions reliées à l'emploi	51 668	50 662	17 206	14 399	48 808	46 791
11 Déductions reliées à la retraite	31 021	157 606	12 547	42 603	22 955	86 367
12 Déductions reliées aux placements	8 205	33 943	11 751	45 673	7 298	18 149
13 Autres déductions	14 494	80 414	3 103	17 167	15 323	58 817
14 Total des déductions : calcul du revenu net	57 412	322 626	22 007	119 841	54 873	210 124
15 Revenu net	73 954	3 012 532	26 305	926 314	78 394	2 343 452
16 Prestation universelle pour la garde d'enfants et revenus d'un REEI	5 284	7 633	3 920	6 053	3 894	5 495
17 Total des déductions : calcul du revenu imposable	16 103	172 834	9 334	239 224	21 478	165 094
<b>18 REVENU IMPOSABLE</b>	<b>72 041</b>	<b>2 848 221</b>	<b>22 616</b>	<b>696 493</b>	<b>77 097</b>	<b>2 184 654</b>
<b>CALCUL DES CRÉDITS D'IMPÔT NON REMBOURSABLES</b>						
19 Montant personnel de base	75 982	849 576	26 962	301 631	79 741	891 328
20 Montant pour personnes à charge	772	2 052	260	558	1 232	3 376
21 Autres montants	49 769	108 845	13 823	21 573	52 292	118 100
22 Total des montants	75 984	960 473	26 962	323 762	79 741	1 012 805
23 Crédit d'impôt pour pompier volontaire	100	48	54	26	348	167
24 Crédit d'impôt pour les travailleurs d'expérience	1 314	558	292	124	1 426	587
25 Crédit d'impôt pour nouveau diplômé travaillant dans une région ressource éloignée	2 450	5 464	708	1 588	1 849	3 802
26 Crédits d'impôt pour dons	17 148	1 079	3 546	571	15 038	1 136
<b>27 TOTAL DES CRÉDITS D'IMPÔT NON REMBOURSABLES</b>	<b>75 988</b>	<b>199 961</b>	<b>26 964</b>	<b>67 228</b>	<b>79 742</b>	<b>208 949</b>
<b>28 IMPÔT À PAYER</b>	<b>48 248</b>	<b>322 163</b>	<b>11 853</b>	<b>74 058</b>	<b>44 742</b>	<b>186 241</b>
29 Contribution santé	49 858	8 258	11 652	1 971	47 313	6 555
<b>30 IMPÔT ET COTISATIONS À PAYER</b>	<b>57 931</b>	<b>350 533</b>	<b>13 975</b>	<b>79 328</b>	<b>60 913</b>	<b>221 426</b>
<b>CALCUL DU REMBOURSEMENT OU DU SOLDE À PAYER</b>						
31 Impôt du Québec retenu à la source	57 108	348 179	16 227	84 226	53 340	194 006
32 Crédit d'impôt pour frais de garde d'enfants	3 906	3 980	573	548	3 071	3 180
33 Crédits d'impôt relatifs à la prime au travail	4 268	2 399	2 561	1 947	5 156	3 088
34 Crédit d'impôt pour maintien à domicile des aînés	1 821	1 899	193	156	3 173	3 202
35 Remboursement de TVQ à un salarié ou à un membre d'une société de personnes	1 013	110	358	18	1 726	248
36 Autres crédits d'impôt	4 300	1 497	983	434	6 343	2 780
37 Impôt payé par acomptes et autres crédits d'impôt	33 500	21 587	13 431	5 177	36 510	23 998
<b>38 IMPÔT PAYÉ ET AUTRES CRÉDITS D'IMPÔT</b>	<b>62 494</b>	<b>379 651</b>	<b>19 986</b>	<b>92 506</b>	<b>60 047</b>	<b>230 502</b>
39 Compensation financière pour maintien à domicile						
<b>40 SOLDE À PAYER</b>	<b>20 865</b>	<b>26 678</b>	<b>4 076</b>	<b>5 681</b>	<b>28 365</b>	<b>31 093</b>
<b>41 REMBOURSEMENT</b>	<b>46 139</b>	<b>-55 797</b>	<b>16 996</b>	<b>-18 859</b>	<b>40 228</b>	<b>-40 168</b>
42 Remboursement anticipé	3 193	3 119	809	679	3 375	2 955
<b>AUTRES CRÉDITS D'IMPÔT REMBOURSABLES</b>						
43 Soutien aux enfants	11 399	26 125	6 513	20 992	9 311	22 873
44 Crédit d'impôt pour la solidarité	29 194	17 111	10 651	10 088	40 442	25 547

TABLEAU 8 (suite)

## Sommaire des statistiques fiscales par région administrative et par municipalité de 20 000 habitants ou plus – 2013

(nombre de contribuables, montants en milliers de dollars)

Composantes	Chaudière-Appalaches (12)					
	Lévis		Saint-Georges		Thetford Mines	
	Nombre	Montant	Nombre	Montant	Nombre	Montant
1 Contribuables imposables	82 778		16 366		12 637	
2 Tous les contribuables	112 683		25 887		21 754	
<b>CALCUL DU REVENU TOTAL</b>						
3 Revenus d'emploi	82 443	3 489 956	16 725	588 209	12 125	388 156
4 Prestations d'assurance-emploi et prestations d'assurance parentale	13 473	84 836	3 677	19 039	2 906	16 542
5 Revenus de retraite	35 121	889 798	8 637	168 831	9 554	198 792
6 Revenus de biens	36 947	305 598	8 685	83 651	7 636	52 373
7 Revenus nets d'entreprise et de profession	9 532	209 257	2 754	39 772	1 704	21 406
8 Autres revenus	35 307	181 473	9 750	52 759	9 067	48 255
<b>9 REVENU TOTAL</b>	<b>112 683</b>	<b>5 160 919</b>	<b>25 887</b>	<b>952 260</b>	<b>21 754</b>	<b>725 523</b>
<b>CALCUL DU REVENU NET ET DU REVENU IMPOSABLE</b>						
10 Déductions reliées à l'emploi	84 234	91 881	17 758	18 630	12 625	12 518
11 Déductions reliées à la retraite	54 323	293 087	9 116	39 500	6 759	28 420
12 Déductions reliées aux placements	4 038	10 574	756	2 531	544	1 426
13 Autres déductions	20 112	128 192	4 608	20 237	4 088	22 733
14 Total des déductions : calcul du revenu net	91 218	523 734	19 159	80 897	14 441	65 097
15 Revenu net	111 427	4 638 572	25 493	871 639	21 435	660 571
16 Prestation universelle pour la garde d'enfants et revenus d'un REEI	7 904	11 873	1 718	2 691	1 087	1 633
17 Total des déductions : calcul du revenu imposable	17 571	106 288	5 940	34 384	5 746	33 150
<b>18 REVENU IMPOSABLE</b>	<b>111 297</b>	<b>4 545 084</b>	<b>25 455</b>	<b>840 201</b>	<b>21 351</b>	<b>629 161</b>
<b>CALCUL DES CRÉDITS D'IMPÔT NON REMBOURSABLES</b>						
19 Montant personnel de base	112 660	1 259 163	25 885	289 177	21 753	243 025
20 Montant pour personnes à charge	1 291	3 465	277	722	182	497
21 Autres montants	76 751	177 546	17 833	41 555	15 601	42 556
22 Total des montants	112 661	1 440 174	25 886	331 454	21 753	286 078
23 Crédit d'impôt pour pompier volontaire			34	16		
24 Crédit d'impôt pour les travailleurs d'expérience	2 079	881	390	162	331	135
25 Crédit d'impôt pour nouveau diplômé travaillant dans une région ressource éloignée	33	66				
26 Crédits d'impôt pour dons	28 554	2 500	6 097	539	4 573	327
<b>27 TOTAL DES CRÉDITS D'IMPÔT NON REMBOURSABLES</b>	<b>112 673</b>	<b>293 582</b>	<b>25 887</b>	<b>67 372</b>	<b>21 753</b>	<b>57 897</b>
<b>28 IMPÔT À PAYER</b>	<b>82 778</b>	<b>505 063</b>	<b>16 366</b>	<b>79 432</b>	<b>12 637</b>	<b>52 818</b>
29 Contribution santé	84 530	14 103	17 162	2 588	14 004	1 894
<b>30 IMPÔT ET COTISATIONS À PAYER</b>	<b>95 716</b>	<b>564 079</b>	<b>20 775</b>	<b>93 699</b>	<b>17 473</b>	<b>64 014</b>
<b>CALCUL DU REMBOURSEMENT OU DU SOLDE À PAYER</b>						
31 Impôt du Québec retenu à la source	92 542	500 972	18 256	76 985	15 346	54 377
32 Crédit d'impôt pour frais de garde d'enfants	10 291	12 195	2 439	1 902	1 053	1 151
33 Crédits d'impôt relatifs à la prime au travail	7 850	3 905	2 092	1 255	1 631	1 005
34 Crédit d'impôt pour maintien à domicile des aînés	4 406	6 435	1 428	3 147	1 890	2 283
35 Remboursement de TVQ à un salarié ou à un membre d'une société de personnes	3 897	660	831	111	483	51
36 Autres crédits d'impôt	9 341	2 557	2 593	774	1 842	583
37 Impôt payé par acomptes et autres crédits d'impôt	51 536	52 029	12 138	10 971	8 881	5 851
<b>38 IMPÔT PAYÉ ET AUTRES CRÉDITS D'IMPÔT</b>	<b>100 252</b>	<b>578 752</b>	<b>21 012</b>	<b>95 145</b>	<b>17 542</b>	<b>65 300</b>
39 Compensation financière pour maintien à domicile						
<b>40 SOLDE À PAYER</b>	<b>36 518</b>	<b>58 909</b>	<b>9 104</b>	<b>12 195</b>	<b>7 642</b>	<b>9 761</b>
<b>41 REMBOURSEMENT</b>	<b>70 068</b>	<b>-73 588</b>	<b>14 187</b>	<b>-13 641</b>	<b>11 894</b>	<b>-11 048</b>
42 Remboursement anticipé	3 245	2 784	955	745	776	619
<b>AUTRES CRÉDITS D'IMPÔT REMBOURSABLES</b>						
43 Soutien aux enfants	17 169	34 118	3 673	8 946	2 400	6 035
44 Crédit d'impôt pour la solidarité	40 793	22 737	12 444	7 955	11 134	7 350

TABLEAU 8 (suite)

## Sommaire des statistiques fiscales par région administrative et par municipalité de 20 000 habitants ou plus – 2013

(nombre de contribuables, montants en milliers de dollars)

Composantes	Chaudière-Appalaches (12)				Laval (13)	
	Autres		Ensemble		Ensemble	
	Nombre	Montant	Nombre	Montant	Nombre	Montant
1 Contribuables imposables	109 644		221 425		209 522	
2 Tous les contribuables	177 370		337 694		326 201	
<b>CALCUL DU REVENU TOTAL</b>						
3 Revenus d'emploi	115 404	3 828 458	226 697	8 294 779	221 413	9 002 397
4 Prestations d'assurance-emploi et prestations d'assurance parentale	28 628	165 982	48 684	286 398	31 849	215 857
5 Revenus de retraite	62 501	1 123 912	115 813	2 381 333	92 233	2 115 880
6 Revenus de biens	60 814	395 096	114 082	836 717	104 643	969 867
7 Revenus nets d'entreprise et de profession	23 272	231 304	37 262	501 739	28 783	530 727
8 Autres revenus	67 217	340 397	121 341	622 883	104 074	631 272
<b>9 REVENU TOTAL</b>	<b>177 370</b>	<b>6 085 148</b>	<b>337 694</b>	<b>12 923 850</b>	<b>326 201</b>	<b>13 466 000</b>
<b>CALCUL DU REVENU NET ET DU REVENU IMPOSABLE</b>						
10 Déductions reliées à l'emploi	122 659	126 844	237 276	249 873	228 767	244 265
11 Déductions reliées à la retraite	63 734	244 173	133 932	605 180	121 636	638 148
12 Déductions reliées aux placements	4 279	10 946	9 617	25 477	9 845	34 650
13 Autres déductions	33 143	131 291	61 951	302 453	54 979	269 584
14 Total des déductions : calcul du revenu net	131 476	513 255	256 294	1 182 983	247 703	1 186 647
15 Revenu net	174 322	5 577 250	332 677	11 748 032	315 187	12 288 284
16 Prestation universelle pour la garde d'enfants et revenus d'un REEI	11 399	17 729	22 108	33 926	23 217	33 871
17 Total des déductions : calcul du revenu imposable	43 765	270 970	73 022	444 792	54 787	351 325
<b>18 REVENU IMPOSABLE</b>	<b>174 105</b>	<b>5 325 812</b>	<b>332 208</b>	<b>11 340 259</b>	<b>315 534</b>	<b>11 973 352</b>
<b>CALCUL DES CRÉDITS D'IMPÔT NON REMBOURSABLES</b>						
19 Montant personnel de base	177 346	1 982 674	337 644	3 774 040	326 099	3 641 208
20 Montant pour personnes à charge	1 458	3 775	3 208	8 459	8 430	27 377
21 Autres montants	118 531	274 809	228 716	536 467	198 628	484 755
22 Total des montants	177 351	2 261 259	337 651	4 318 965	326 108	4 153 340
23 Crédit d'impôt pour pompier volontaire	590	283	632	303		
24 Crédit d'impôt pour les travailleurs d'expérience	3 121	1 281	5 921	2 459	6 126	2 600
25 Crédit d'impôt pour nouveau diplômé travaillant dans une région ressource éloignée	45	92	91	179	23	51
26 Crédits d'impôt pour dons	39 952	3 147	79 176	6 512	67 970	8 217
<b>27 TOTAL DES CRÉDITS D'IMPÔT NON REMBOURSABLES</b>	<b>177 359</b>	<b>459 014</b>	<b>337 672</b>	<b>877 864</b>	<b>326 133</b>	<b>848 560</b>
<b>28 IMPÔT À PAYER</b>	<b>109 644</b>	<b>469 042</b>	<b>221 425</b>	<b>1 106 356</b>	<b>209 522</b>	<b>1 320 508</b>
29 Contribution santé	116 250	16 481	231 946	35 065	213 873	35 792
<b>30 IMPÔT ET COTISATIONS À PAYER</b>	<b>144 561</b>	<b>554 138</b>	<b>278 525</b>	<b>1 275 930</b>	<b>255 116</b>	<b>1 484 201</b>
<b>CALCUL DU REMBOURSEMENT OU DU SOLDE À PAYER</b>						
31 Impôt du Québec retenu à la source	126 574	488 597	252 718	1 120 930	236 463	1 275 499
32 Crédit d'impôt pour frais de garde d'enfants	13 393	11 914	27 176	27 161	27 932	35 286
33 Crédits d'impôt relatifs à la prime au travail	13 283	8 487	24 856	14 651	32 134	21 103
34 Crédit d'impôt pour maintien à domicile des aînés	7 352	11 354	15 076	23 219	14 681	17 427
35 Remboursement de TVQ à un salarié ou à un membre d'une société de personnes	3 796	622	9 007	1 444	6 353	1 118
36 Autres crédits d'impôt	17 036	5 739	30 812	9 653	27 670	9 627
37 Impôt payé par acomptes et autres crédits d'impôt	83 462	47 100	156 017	115 952	141 329	141 009
<b>38 IMPÔT PAYÉ ET AUTRES CRÉDITS D'IMPÔT</b>	<b>142 916</b>	<b>573 812</b>	<b>281 722</b>	<b>1 313 010</b>	<b>268 278</b>	<b>1 501 069</b>
39 Compensation financière pour maintien à domicile			12	6	77	42
<b>40 SOLDE À PAYER</b>	<b>63 564</b>	<b>72 441</b>	<b>116 828</b>	<b>153 307</b>	<b>108 960</b>	<b>184 493</b>
<b>41 REMBOURSEMENT</b>	<b>97 665</b>	<b>-92 116</b>	<b>193 814</b>	<b>-190 393</b>	<b>183 376</b>	<b>-201 403</b>
42 Remboursement anticipé	4 837	4 002	9 813	8 150	7 986	7 057
<b>AUTRES CRÉDITS D'IMPÔT REMBOURSABLES</b>						
43 Soutien aux enfants	23 696	60 360	46 938	109 460	50 814	119 362
44 Crédit d'impôt pour la solidarité	81 941	50 939	146 312	88 981	130 927	77 041

TABLEAU 8 (suite)

## Sommaire des statistiques fiscales par région administrative et par municipalité de 20 000 habitants ou plus – 2013

(nombre de contribuables, montants en milliers de dollars)

Composantes	Lanaudière (14)					
	L'Assomption		Mascouche		Repentigny	
	Nombre	Montant	Nombre	Montant	Nombre	Montant
1 Contribuables imposables	11 562		25 152		48 104	
2 Tous les contribuables	16 805		35 248		67 860	
<b>CALCUL DU REVENU TOTAL</b>						
3 Revenus d'emploi	12 035	489 291	26 014	1 090 757	48 005	2 011 408
4 Prestations d'assurance-emploi et prestations d'assurance parentale	2 435	15 925	5 252	35 241	7 372	48 338
5 Revenus de retraite	4 581	101 788	9 004	196 865	21 573	560 135
6 Revenus de biens	4 594	35 481	9 633	64 466	20 599	168 875
7 Revenus nets d'entreprise et de profession	1 542	26 665	3 217	49 151	5 506	105 000
8 Autres revenus	5 576	30 894	11 325	61 631	20 770	121 666
<b>9 REVENU TOTAL</b>	<b>16 805</b>	<b>700 045</b>	<b>35 248</b>	<b>1 498 110</b>	<b>67 860</b>	<b>3 015 422</b>
<b>CALCUL DU REVENU NET ET DU REVENU IMPOSABLE</b>						
10 Déductions reliées à l'emploi	12 514	13 513	27 024	29 799	48 542	52 574
11 Déductions reliées à la retraite	7 245	32 596	15 569	70 374	29 107	147 090
12 Déductions reliées aux placements	278	906	545	1 344	1 748	4 998
13 Autres déductions	2 866	16 406	6 044	29 855	12 275	82 417
14 Total des déductions : calcul du revenu net	13 284	63 421	28 622	131 372	53 111	287 079
15 Revenu net	16 387	636 931	34 417	1 367 292	66 260	2 729 233
16 Prestation universelle pour la garde d'enfants et revenus d'un REEI	1 442	2 202	3 052	4 488	4 523	6 688
17 Total des déductions : calcul du revenu imposable	2 643	18 074	5 164	34 248	9 762	58 994
<b>18 REVENU IMPOSABLE</b>	<b>16 351</b>	<b>621 208</b>	<b>34 408</b>	<b>1 337 741</b>	<b>66 297</b>	<b>2 677 345</b>
<b>CALCUL DES CRÉDITS D'IMPÔT NON REMBOURSABLES</b>						
19 Montant personnel de base	16 793	187 542	35 246	393 756	67 856	758 234
20 Montant pour personnes à charge	251	812	610	1 698	1 460	4 307
21 Autres montants	11 336	24 582	23 226	50 346	45 420	111 224
22 Total des montants	16 793	212 935	35 246	445 800	67 856	873 765
23 Crédit d'impôt pour pompier volontaire	24	12				
24 Crédit d'impôt pour les travailleurs d'expérience	249	105	526	218	1 198	508
25 Crédit d'impôt pour nouveau diplômé travaillant dans une région ressource éloignée						
26 Crédits d'impôt pour dons	2 966	235	6 003	404	14 038	1 396
<b>27 TOTAL DES CRÉDITS D'IMPÔT NON REMBOURSABLES</b>	<b>16 799</b>	<b>43 190</b>	<b>35 246</b>	<b>90 279</b>	<b>67 857</b>	<b>177 720</b>
<b>28 IMPÔT À PAYER</b>	<b>11 562</b>	<b>66 521</b>	<b>25 152</b>	<b>144 300</b>	<b>48 104</b>	<b>297 093</b>
29 Contribution santé	11 735	1 899	25 464	4 088	48 917	8 176
<b>30 IMPÔT ET COTISATIONS À PAYER</b>	<b>13 779</b>	<b>74 798</b>	<b>29 784</b>	<b>162 492</b>	<b>56 325</b>	<b>331 453</b>
<b>CALCUL DU REMBOURSEMENT OU DU SOLDE À PAYER</b>						
31 Impôt du Québec retenu à la source	13 027	67 618	28 019	150 785	53 669	296 959
32 Crédit d'impôt pour frais de garde d'enfants	1 596	1 878	3 628	4 393	5 545	6 399
33 Crédits d'impôt relatifs à la prime au travail	1 368	827	2 786	1 676	5 519	3 105
34 Crédit d'impôt pour maintien à domicile des aînés	554	552	1 157	1 533	3 134	3 156
35 Remboursement de TVQ à un salarié ou à un membre d'une société de personnes	361	61	732	141	1 581	265
36 Autres crédits d'impôt	1 397	388	3 077	823	5 537	1 652
37 Impôt payé par acomptes et autres crédits d'impôt	7 613	4 998	15 947	8 103	29 255	27 029
<b>38 IMPÔT PAYÉ ET AUTRES CRÉDITS D'IMPÔT</b>	<b>14 287</b>	<b>76 322</b>	<b>30 556</b>	<b>167 453</b>	<b>59 046</b>	<b>338 566</b>
39 Compensation financière pour maintien à domicile						
<b>40 SOLDE À PAYER</b>	<b>5 673</b>	<b>8 101</b>	<b>11 929</b>	<b>15 807</b>	<b>22 883</b>	<b>35 265</b>
<b>41 REMBOURSEMENT</b>	<b>9 790</b>	<b>-9 625</b>	<b>21 066</b>	<b>-20 768</b>	<b>40 311</b>	<b>-42 381</b>
42 Remboursement anticipé	451	415	965	815	1 962	1 734
<b>AUTRES CRÉDITS D'IMPÔT REMBOURSABLES</b>						
43 Soutien aux enfants	2 961	6 551	6 307	13 535	10 469	22 879
44 Crédit d'impôt pour la solidarité	6 267	3 555	12 717	6 929	24 048	13 208

TABLEAU 8 (suite)

## Sommaire des statistiques fiscales par région administrative et par municipalité de 20 000 habitants ou plus – 2013

(nombre de contribuables, montants en milliers de dollars)

Composantes	Lanaudière (14)					
	Terrebonne		Autres		Ensemble	
	Nombre	Montant	Nombre	Montant	Nombre	Montant
1 Contribuables imposables	59 155		109 897		253 870	
2 Tous les contribuables	84 334		185 096		389 343	
<b>CALCUL DU REVENU TOTAL</b>						
3 Revenus d'emploi	62 687	2 643 075	114 501	3 800 701	263 242	10 035 231
4 Prestations d'assurance-emploi et prestations d'assurance parentale	11 856	77 564	26 410	168 738	53 325	345 805
5 Revenus de retraite	20 368	442 193	64 539	1 298 733	120 065	2 599 715
6 Revenus de biens	22 300	184 605	50 017	382 354	107 143	835 781
7 Revenus nets d'entreprise et de profession	7 331	121 974	16 095	236 679	33 691	539 469
8 Autres revenus	26 724	153 618	70 550	425 993	134 945	793 802
<b>9 REVENU TOTAL</b>	<b>84 334</b>	<b>3 623 028</b>	<b>185 096</b>	<b>6 313 198</b>	<b>389 343</b>	<b>15 149 802</b>
<b>CALCUL DU REVENU NET ET DU REVENU IMPOSABLE</b>						
10 Déductions reliées à l'emploi	64 939	71 241	117 913	118 619	270 932	285 746
11 Déductions reliées à la retraite	37 217	176 337	58 560	237 465	147 698	663 862
12 Déductions reliées aux placements	1 519	5 662	3 327	9 928	7 417	22 837
13 Autres déductions	14 278	67 681	34 401	157 078	69 864	353 437
14 Total des déductions : calcul du revenu net	68 765	320 921	130 294	523 089	294 076	1 325 882
15 Revenu net	82 077	3 305 193	180 096	5 795 114	379 237	13 833 762
16 Prestation universelle pour la garde d'enfants et revenus d'un REEI	7 344	10 803	11 931	17 700	28 292	41 882
17 Total des déductions : calcul du revenu imposable	11 708	83 570	39 158	273 955	68 435	468 841
<b>18 REVENU IMPOSABLE</b>	<b>82 131</b>	<b>3 232 901</b>	<b>179 267</b>	<b>5 541 108</b>	<b>378 454</b>	<b>13 410 302</b>
<b>CALCUL DES CRÉDITS D'IMPÔT NON REMBOURSABLES</b>						
19 Montant personnel de base	84 328	941 477	184 995	2 066 534	389 218	4 347 542
20 Montant pour personnes à charge	1 647	4 755	1 895	5 191	5 863	16 763
21 Autres montants	54 601	115 099	122 163	283 336	256 746	584 586
22 Total des montants	84 329	1 061 331	184 997	2 355 060	389 221	4 948 892
23 Crédit d'impôt pour pompier volontaire			292	140	331	159
24 Crédit d'impôt pour les travailleurs d'expérience	1 252	533	2 825	1 179	6 050	2 545
25 Crédit d'impôt pour nouveau diplômé travaillant dans une région ressource éloignée	13	22	24	43	48	81
26 Crédits d'impôt pour dons	14 476	1 123	28 046	2 575	65 529	5 734
<b>27 TOTAL DES CRÉDITS D'IMPÔT NON REMBOURSABLES</b>	<b>84 331</b>	<b>215 208</b>	<b>185 035</b>	<b>476 660</b>	<b>389 268</b>	<b>1 003 056</b>
<b>28 IMPÔT À PAYER</b>	<b>59 155</b>	<b>358 889</b>	<b>109 897</b>	<b>506 768</b>	<b>253 870</b>	<b>1 373 571</b>
29 Contribution santé	59 193	9 820	114 520	16 633	259 829	40 616
<b>30 IMPÔT ET COTISATIONS À PAYER</b>	<b>69 238</b>	<b>398 484</b>	<b>143 750</b>	<b>593 046</b>	<b>312 876</b>	<b>1 560 274</b>
<b>CALCUL DU REMBOURSEMENT OU DU SOLDE À PAYER</b>						
31 Impôt du Québec retenu à la source	66 572	367 655	128 375	518 052	289 662	1 401 068
32 Crédit d'impôt pour frais de garde d'enfants	8 805	10 869	11 714	12 747	31 288	36 286
33 Crédits d'impôt relatifs à la prime au travail	7 475	4 400	15 568	10 572	32 716	20 580
34 Crédit d'impôt pour maintien à domicile des aînés	1 878	1 473	7 595	8 962	14 318	15 676
35 Remboursement de TVQ à un salarié ou à un membre d'une société de personnes	1 763	341	2 743	440	7 180	1 249
36 Autres crédits d'impôt	7 493	2 133	13 495	4 383	30 999	9 380
37 Impôt payé par acomptes et autres crédits d'impôt	38 781	23 798	78 065	50 416	169 661	114 343
<b>38 IMPÔT PAYÉ ET AUTRES CRÉDITS D'IMPÔT</b>	<b>72 396</b>	<b>410 668</b>	<b>144 034</b>	<b>605 572</b>	<b>320 319</b>	<b>1 598 581</b>
39 Compensation financière pour maintien à domicile			22	5	39	10
<b>40 SOLDE À PAYER</b>	<b>26 795</b>	<b>40 214</b>	<b>64 859</b>	<b>80 888</b>	<b>132 139</b>	<b>180 274</b>
<b>41 REMBOURSEMENT</b>	<b>51 258</b>	<b>-52 399</b>	<b>97 365</b>	<b>-93 419</b>	<b>219 790</b>	<b>-218 592</b>
42 Remboursement anticipé	2 411	2 091	5 808	5 076	11 597	10 132
<b>AUTRES CRÉDITS D'IMPÔT REMBOURSABLES</b>						
43 Soutien aux enfants	15 558	34 911	25 269	67 237	60 564	145 112
44 Crédit d'impôt pour la solidarité	30 719	16 708	87 009	55 341	160 760	95 742



TABLEAU 8 (suite)

## Sommaire des statistiques fiscales par région administrative et par municipalité de 20 000 habitants ou plus – 2013

(nombre de contribuables, montants en milliers de dollars)

Composantes	Laurentides (15)					
	Blainville		Boisbriand		Mirabel	
	Nombre	Montant	Nombre	Montant	Nombre	Montant
1 Contribuables imposables	30 168		13 719		24 954	
2 Tous les contribuables	41 987		20 368		34 867	
<b>CALCUL DU REVENU TOTAL</b>						
3 Revenus d'emploi	31 971	1 609 042	15 277	641 339	26 680	1 094 757
4 Prestations d'assurance-emploi et prestations d'assurance parentale	4 778	31 742	2 306	14 220	5 672	37 364
5 Revenus de retraite	9 242	224 250	4 642	108 491	7 315	150 830
6 Revenus de biens	13 878	195 023	5 656	51 720	9 979	73 282
7 Revenus nets d'entreprise et de profession	4 133	115 075	1 956	33 194	3 881	56 627
8 Autres revenus	12 209	80 816	5 858	35 972	10 804	57 235
<b>9 REVENU TOTAL</b>	<b>41 987</b>	<b>2 255 949</b>	<b>20 368</b>	<b>884 936</b>	<b>34 867</b>	<b>1 470 097</b>
<b>CALCUL DU REVENU NET ET DU REVENU IMPOSABLE</b>						
10 Déductions reliées à l'emploi	33 084	38 603	15 804	17 237	27 945	30 417
11 Déductions reliées à la retraite	19 349	120 682	8 586	47 036	15 584	68 088
12 Déductions reliées aux placements	1 482	6 124	474	1 347	650	1 815
13 Autres déductions	7 375	43 952	3 515	18 424	6 246	24 293
14 Total des déductions : calcul du revenu net	35 069	209 362	16 776	84 044	29 344	124 614
15 Revenu net	40 941	2 047 289	19 767	801 370	34 111	1 346 332
16 Prestation universelle pour la garde d'enfants et revenus d'un REEI	3 256	4 781	1 436	2 381	3 417	5 050
17 Total des déductions : calcul du revenu imposable	5 305	41 974	2 540	15 923	4 765	32 506
<b>18 REVENU IMPOSABLE</b>	<b>40 926</b>	<b>2 010 407</b>	<b>19 850</b>	<b>787 903</b>	<b>34 150</b>	<b>1 319 076</b>
<b>CALCUL DES CRÉDITS D'IMPÔT NON REMBOURSABLES</b>						
19 Montant personnel de base	41 982	469 083	20 359	227 444	34 848	388 928
20 Montant pour personnes à charge	971	2 874	529	1 509	444	1 215
21 Autres montants	25 354	56 638	12 587	27 426	22 428	44 710
22 Total des montants	41 982	528 596	20 360	256 379	34 848	434 853
23 Crédit d'impôt pour pompier volontaire					69	33
24 Crédit d'impôt pour les travailleurs d'expérience	574	244	305	129	481	196
25 Crédit d'impôt pour nouveau diplômé travaillant dans une région ressource éloignée						
26 Crédits d'impôt pour dons	8 994	739	4 128	533	5 778	375
<b>27 TOTAL DES CRÉDITS D'IMPÔT NON REMBOURSABLES</b>	<b>41 985</b>	<b>107 544</b>	<b>20 366</b>	<b>52 360</b>	<b>34 854</b>	<b>88 069</b>
<b>28 IMPÔT À PAYER</b>	<b>30 168</b>	<b>262 027</b>	<b>13 719</b>	<b>89 338</b>	<b>24 954</b>	<b>143 167</b>
29 Contribution santé	30 161	6 082	13 706	2 366	24 718	4 001
<b>30 IMPÔT ET COTISATIONS À PAYER</b>	<b>34 528</b>	<b>284 491</b>	<b>16 086</b>	<b>98 572</b>	<b>29 152</b>	<b>160 357</b>
<b>CALCUL DU REMBOURSEMENT OU DU SOLDE À PAYER</b>						
31 Impôt du Québec retenu à la source	33 224	242 516	15 837	90 055	27 766	146 470
32 Crédit d'impôt pour frais de garde d'enfants	4 684	4 106	1 669	2 100	3 912	4 069
33 Crédits d'impôt relatifs à la prime au travail	3 668	2 033	2 327	1 580	3 121	1 978
34 Crédit d'impôt pour maintien à domicile des aînés	988	1 344	457	400	584	435
35 Remboursement de TVQ à un salarié ou à un membre d'une société de personnes	1 352	303	552	113	765	145
36 Autres crédits d'impôt	3 636	919	1 894	532	3 501	723
37 Impôt payé par acomptes et autres crédits d'impôt	18 641	29 152	9 175	6 847	16 373	9 403
<b>38 IMPÔT PAYÉ ET AUTRES CRÉDITS D'IMPÔT</b>	<b>36 771</b>	<b>280 372</b>	<b>17 587</b>	<b>101 628</b>	<b>30 275</b>	<b>163 222</b>
39 Compensation financière pour maintien à domicile						
<b>40 SOLDE À PAYER</b>	<b>13 911</b>	<b>34 924</b>	<b>6 203</b>	<b>10 507</b>	<b>11 849</b>	<b>17 230</b>
<b>41 REMBOURSEMENT</b>	<b>25 406</b>	<b>-30 805</b>	<b>12 575</b>	<b>-13 562</b>	<b>20 793</b>	<b>-20 096</b>
42 Remboursement anticipé	1 064	927	526	500	979	861
<b>AUTRES CRÉDITS D'IMPÔT REMBOURSABLES</b>						
43 Soutien aux enfants	8 322	16 210	3 497	8 961	7 010	15 573
44 Crédit d'impôt pour la solidarité	12 693	6 668	7 637	4 285	12 512	7 005

TABLEAU 8 (suite)

## Sommaire des statistiques fiscales par région administrative et par municipalité de 20 000 habitants ou plus – 2013

(nombre de contribuables, montants en milliers de dollars)

Composantes	Laurentides (15)					
	Saint-Eustache		Saint-Jérôme		Sainte-Thérèse	
	Nombre	Montant	Nombre	Montant	Nombre	Montant
1 Contribuables imposables	24 060		35 324		14 044	
2 Tous les contribuables	35 612		57 891		21 689	
<b>CALCUL DU REVENU TOTAL</b>						
3 Revenus d'emploi	24 857	973 703	36 756	1 259 846	13 946	517 994
4 Prestations d'assurance-emploi et prestations d'assurance parentale	4 184	25 806	7 433	44 628	2 424	14 036
5 Revenus de retraite	11 454	256 701	20 374	428 119	7 958	190 093
6 Revenus de biens	10 304	64 831	15 814	99 102	6 673	54 826
7 Revenus nets d'entreprise et de profession	2 939	44 429	4 381	67 408	1 840	35 618
8 Autres revenus	11 954	66 010	22 853	133 895	7 825	45 989
<b>9 REVENU TOTAL</b>	<b>35 612</b>	<b>1 431 480</b>	<b>57 891</b>	<b>2 032 998</b>	<b>21 689</b>	<b>858 556</b>
<b>CALCUL DU REVENU NET ET DU REVENU IMPOSABLE</b>						
10 Déductions reliées à l'emploi	25 097	26 497	37 425	37 918	14 141	14 871
11 Déductions reliées à la retraite	13 852	64 965	18 593	77 649	7 021	35 041
12 Déductions reliées aux placements	785	2 364	937	2 468	570	1 616
13 Autres déductions	6 307	36 565	10 483	52 593	4 066	23 315
14 Total des déductions : calcul du revenu net	27 250	130 390	41 181	170 627	15 735	74 844
15 Revenu net	34 796	1 301 525	56 810	1 863 215	21 289	784 009
16 Prestation universelle pour la garde d'enfants et revenus d'un REEI	2 322	3 282	3 495	5 036	1 068	1 460
17 Total des déductions : calcul du revenu imposable	5 837	33 186	11 373	66 090	4 030	22 585
<b>18 REVENU IMPOSABLE</b>	<b>34 822</b>	<b>1 271 836</b>	<b>56 726</b>	<b>1 802 550</b>	<b>21 283</b>	<b>763 332</b>
<b>CALCUL DES CRÉDITS D'IMPÔT NON REMBOURSABLES</b>						
19 Montant personnel de base	35 606	397 658	57 880	645 635	21 686	241 899
20 Montant pour personnes à charge	530	1 555	612	1 609	315	904
21 Autres montants	23 356	57 348	39 391	98 936	14 712	39 620
22 Total des montants	35 606	456 560	57 881	746 180	21 686	282 423
23 Crédit d'impôt pour pompier volontaire						
24 Crédit d'impôt pour les travailleurs d'expérience	690	294	881	363	501	212
25 Crédit d'impôt pour nouveau diplômé travaillant dans une région ressource éloignée						
26 Crédits d'impôt pour dons	6 900	648	9 150	657	4 165	378
<b>27 TOTAL DES CRÉDITS D'IMPÔT NON REMBOURSABLES</b>	<b>35 608</b>	<b>92 770</b>	<b>57 885</b>	<b>150 859</b>	<b>21 687</b>	<b>57 430</b>
<b>28 IMPÔT À PAYER</b>	<b>24 060</b>	<b>132 047</b>	<b>35 324</b>	<b>169 231</b>	<b>14 044</b>	<b>79 052</b>
29 Contribution santé	24 556	3 859	36 732	5 377	14 668	2 336
<b>30 IMPÔT ET COTISATIONS À PAYER</b>	<b>29 089</b>	<b>149 142</b>	<b>45 487</b>	<b>196 442</b>	<b>17 564</b>	<b>91 916</b>
<b>CALCUL DU REMBOURSEMENT OU DU SOLDE À PAYER</b>						
31 Impôt du Québec retenu à la source	27 194	136 910	41 327	173 910	15 836	76 526
32 Crédit d'impôt pour frais de garde d'enfants	2 881	2 819	3 521	3 907	1 165	1 219
33 Crédits d'impôt relatifs à la prime au travail	2 985	1 713	5 049	3 160	1 873	1 087
34 Crédit d'impôt pour maintien à domicile des aînés	1 696	2 017	3 687	3 143	1 871	3 004
35 Remboursement de TVQ à un salarié ou à un membre d'une société de personnes	702	124	825	147	408	81
36 Autres crédits d'impôt	3 065	802	4 466	1 318	1 626	494
37 Impôt payé par acomptes et autres crédits d'impôt	15 107	9 557	24 240	14 152	9 197	9 644
<b>38 IMPÔT PAYÉ ET AUTRES CRÉDITS D'IMPÔT</b>	<b>30 157</b>	<b>153 943</b>	<b>46 671</b>	<b>199 737</b>	<b>18 137</b>	<b>92 056</b>
39 Compensation financière pour maintien à domicile						
<b>40 SOLDE À PAYER</b>	<b>11 984</b>	<b>15 172</b>	<b>20 333</b>	<b>24 307</b>	<b>8 079</b>	<b>11 527</b>
<b>41 REMBOURSEMENT</b>	<b>20 665</b>	<b>-19 975</b>	<b>31 062</b>	<b>-27 604</b>	<b>11 615</b>	<b>-11 667</b>
42 Remboursement anticipé	1 133	973	1 889	1 575	632	546
<b>AUTRES CRÉDITS D'IMPÔT REMBOURSABLES</b>						
43 Soutien aux enfants	5 292	11 960	7 795	19 323	2 480	5 853
44 Crédit d'impôt pour la solidarité	14 323	8 106	28 224	17 792	10 541	6 528

TABLEAU 8 (suite)

## Sommaire des statistiques fiscales par région administrative et par municipalité de 20 000 habitants ou plus – 2013

(nombre de contribuables, montants en milliers de dollars)

Composantes	Laurentides (15)				Montérégie (16)	
	Autres		Ensemble		Beloil	
	Nombre	Montant	Nombre	Montant	Nombre	Montant
1 Contribuables imposables	158 448		300 717		12 741	
2 Tous les contribuables	246 636		459 050		17 400	
<b>CALCUL DU REVENU TOTAL</b>						
3 Revenus d'emploi	161 143	6 090 235	310 630	12 186 916	12 486	544 751
4 Prestations d'assurance-emploi et prestations d'assurance parentale	34 821	229 069	61 618	396 865	2 203	15 599
5 Revenus de retraite	81 853	1 848 070	142 838	3 206 555	5 479	142 225
6 Revenus de biens	74 041	772 672	136 345	1 311 456	5 448	44 078
7 Revenus nets d'entreprise et de profession	27 441	488 049	46 571	840 402	1 609	27 640
8 Autres revenus	84 602	544 476	156 105	964 393	5 149	28 911
<b>9 REVENU TOTAL</b>	<b>246 636</b>	<b>9 972 572</b>	<b>459 050</b>	<b>18 906 587</b>	<b>17 400</b>	<b>803 204</b>
<b>CALCUL DU REVENU NET ET DU REVENU IMPOSABLE</b>						
10 Déductions reliées à l'emploi	168 206	176 677	321 702	342 221	12 722	14 008
11 Déductions reliées à la retraite	85 736	413 357	168 721	826 818	7 599	37 923
12 Déductions reliées aux placements	7 250	26 019	12 148	41 753	545	1 141
13 Autres déductions	50 142	259 319	88 134	458 462	3 244	19 638
14 Total des déductions : calcul du revenu net	184 927	875 372	350 282	1 669 253	13 913	72 710
15 Revenu net	240 424	9 104 278	448 138	17 248 019	17 134	730 624
16 Prestation universelle pour la garde d'enfants et revenus d'un REEI	15 912	23 453	30 906	45 442	1 343	1 995
17 Total des déductions : calcul du revenu imposable	44 355	312 496	78 205	524 760	2 427	17 208
<b>18 REVENU IMPOSABLE</b>	<b>239 954</b>	<b>8 817 278</b>	<b>447 711</b>	<b>16 772 382</b>	<b>17 140</b>	<b>715 468</b>
<b>CALCUL DES CRÉDITS D'IMPÔT NON REMBOURSABLES</b>						
19 Montant personnel de base	246 523	2 752 693	458 884	5 123 339	17 400	194 435
20 Montant pour personnes à charge	3 216	9 319	6 617	18 986	217	612
21 Autres montants	158 281	374 090	296 109	698 768	11 510	28 425
22 Total des montants	246 529	3 136 102	458 892	5 841 092	17 400	223 473
23 Crédit d'impôt pour pompier volontaire	473	227	567	272		
24 Crédit d'impôt pour les travailleurs d'expérience	4 889	2 055	8 321	3 494	414	174
25 Crédit d'impôt pour nouveau diplômé travaillant dans une région ressource éloignée	631	1 249	655	1 293		
26 Crédits d'impôt pour dons	42 335	6 158	81 450	9 486	4 253	330
<b>27 TOTAL DES CRÉDITS D'IMPÔT NON REMBOURSABLES</b>	<b>246 572</b>	<b>640 009</b>	<b>458 957</b>	<b>1 189 041</b>	<b>17 400</b>	<b>45 469</b>
<b>28 IMPÔT À PAYER</b>	<b>158 448</b>	<b>937 643</b>	<b>300 717</b>	<b>1 812 505</b>	<b>12 741</b>	<b>81 399</b>
29 Contribution santé	162 580	26 383	307 121	50 405	12 861	2 152
<b>30 IMPÔT ET COTISATIONS À PAYER</b>	<b>199 772</b>	<b>1 065 584</b>	<b>371 678</b>	<b>2 046 504</b>	<b>14 799</b>	<b>90 544</b>
<b>CALCUL DU REMBOURSEMENT OU DU SOLDE À PAYER</b>						
31 Impôt du Québec retenu à la source	177 684	887 284	338 868	1 753 671	13 997	81 352
32 Crédit d'impôt pour frais de garde d'enfants	17 232	17 037	35 064	35 259	1 459	1 834
33 Crédits d'impôt relatifs à la prime au travail	20 939	13 384	39 962	24 934	1 272	699
34 Crédit d'impôt pour maintien à domicile des aînés	7 235	7 420	16 518	17 763	645	591
35 Remboursement de TVQ à un salarié ou à un membre d'une société de personnes	4 406	913	9 010	1 825	419	72
36 Autres crédits d'impôt	19 257	5 979	37 445	10 767	1 472	346
37 Impôt payé par acomptes et autres crédits d'impôt	106 684	117 526	199 417	196 281	7 677	7 048
<b>38 IMPÔT PAYÉ ET AUTRES CRÉDITS D'IMPÔT</b>	<b>199 493</b>	<b>1 049 543</b>	<b>379 091</b>	<b>2 040 500</b>	<b>15 279</b>	<b>91 942</b>
39 Compensation financière pour maintien à domicile			21	8		
<b>40 SOLDE À PAYER</b>	<b>92 667</b>	<b>152 572</b>	<b>165 026</b>	<b>266 239</b>	<b>6 097</b>	<b>9 235</b>
<b>41 REMBOURSEMENT</b>	<b>130 635</b>	<b>-136 535</b>	<b>252 751</b>	<b>-260 244</b>	<b>10 301</b>	<b>-10 633</b>
42 Remboursement anticipé	6 390	5 684	12 613	11 065	436	381
<b>AUTRES CRÉDITS D'IMPÔT REMBOURSABLES</b>						
43 Soutien aux enfants	34 953	82 395	69 349	160 275	2 759	5 529
44 Crédit d'impôt pour la solidarité	100 501	62 391	186 431	112 776	5 856	3 181

TABLEAU 8 (suite)

## Sommaire des statistiques fiscales par région administrative et par municipalité de 20 000 habitants ou plus – 2013

(nombre de contribuables, montants en milliers de dollars)

Composantes	Montérégie (16)					
	Boucherville		Brossard		Candiac	
	Nombre	Montant	Nombre	Montant	Nombre	Montant
1 Contribuables imposables	25 627		42 360		11 900	
2 Tous les contribuables	33 378		67 154		15 495	
<b>CALCUL DU REVENU TOTAL</b>						
3 Revenus d'emploi	23 251	1 333 389	43 998	1 845 150	11 827	722 196
4 Prestations d'assurance-emploi et prestations d'assurance parentale	2 328	17 738	5 632	40 629	1 549	12 573
5 Revenus de retraite	11 983	403 621	19 798	521 157	3 597	107 096
6 Revenus de biens	14 854	192 319	25 151	238 217	5 901	76 762
7 Revenus nets d'entreprise et de profession	3 340	126 751	6 448	140 766	1 543	61 544
8 Autres revenus	9 003	70 742	20 617	140 222	4 264	32 724
<b>9 REVENU TOTAL</b>	<b>33 378</b>	<b>2 144 560</b>	<b>67 154</b>	<b>2 926 141</b>	<b>15 495</b>	<b>1 012 895</b>
<b>CALCUL DU REVENU NET ET DU REVENU IMPOSABLE</b>						
10 Déductions reliées à l'emploi	23 117	27 936	45 354	47 797	12 151	15 393
11 Déductions reliées à la retraite	15 589	118 313	24 080	145 467	8 069	58 545
12 Déductions reliées aux placements	2 622	8 904	3 469	11 239	939	4 002
13 Autres déductions	7 165	66 035	12 623	74 001	2 867	18 357
14 Total des déductions : calcul du revenu net	26 506	221 187	50 384	278 504	13 100	96 297
15 Revenu net	32 861	1 923 909	64 458	2 648 853	15 141	917 201
16 Prestation universelle pour la garde d'enfants et revenus d'un REEI	1 793	2 731	4 514	6 533	1 412	2 095
17 Total des déductions : calcul du revenu imposable	4 559	37 242	11 465	80 659	1 865	12 981
<b>18 REVENU IMPOSABLE</b>	<b>32 864</b>	<b>1 889 625</b>	<b>64 372</b>	<b>2 575 512</b>	<b>15 147</b>	<b>906 394</b>
<b>CALCUL DES CRÉDITS D'IMPÔT NON REMBOURSABLES</b>						
19 Montant personnel de base	33 371	373 213	67 133	749 147	15 493	173 216
20 Montant pour personnes à charge	785	2 287	1 923	6 896	383	1 166
21 Autres montants	21 391	58 572	37 579	95 938	9 161	20 378
22 Total des montants	33 371	434 072	67 133	851 981	15 493	194 760
23 Crédit d'impôt pour pompier volontaire						
24 Crédit d'impôt pour les travailleurs d'expérience	847	359	1 657	707	313	137
25 Crédit d'impôt pour nouveau diplômé travaillant dans une région ressource éloignée						
26 Crédits d'impôt pour dons	10 824	2 967	14 717	2 543	4 316	539
<b>27 TOTAL DES CRÉDITS D'IMPÔT NON REMBOURSABLES</b>	<b>33 373</b>	<b>90 934</b>	<b>67 138</b>	<b>175 738</b>	<b>15 494</b>	<b>40 039</b>
<b>28 IMPÔT À PAYER</b>	<b>25 627</b>	<b>258 371</b>	<b>42 360</b>	<b>298 761</b>	<b>11 900</b>	<b>129 824</b>
29 Contribution santé	26 151	5 734	42 959	7 688	11 888	2 741
<b>30 IMPÔT ET COTISATIONS À PAYER</b>	<b>28 724</b>	<b>280 363</b>	<b>51 126</b>	<b>334 939</b>	<b>13 114</b>	<b>139 170</b>
<b>CALCUL DU REMBOURSEMENT OU DU SOLDE À PAYER</b>						
31 Impôt du Québec retenu à la source	26 844	233 438	47 496	279 457	12 600	120 073
32 Crédit d'impôt pour frais de garde d'enfants	2 553	2 647	5 228	8 243	1 833	2 417
33 Crédits d'impôt relatifs à la prime au travail	1 999	958	6 633	4 721	1 035	549
34 Crédit d'impôt pour maintien à domicile des aînés	1 597	2 321	2 669	2 979	267	191
35 Remboursement de TVQ à un salarié ou à un membre d'une société de personnes	1 384	281	1 396	229	597	157
36 Autres crédits d'impôt	2 362	781	5 277	2 108	1 237	371
37 Impôt payé par acomptes et autres crédits d'impôt	13 440	38 302	27 760	38 914	6 633	15 702
<b>38 IMPÔT PAYÉ ET AUTRES CRÉDITS D'IMPÔT</b>	<b>29 980</b>	<b>278 727</b>	<b>54 387</b>	<b>336 651</b>	<b>13 810</b>	<b>139 460</b>
39 Compensation financière pour maintien à domicile			10	2		
<b>40 SOLDE À PAYER</b>	<b>12 267</b>	<b>29 162</b>	<b>22 349</b>	<b>43 609</b>	<b>5 352</b>	<b>12 739</b>
<b>41 REMBOURSEMENT</b>	<b>19 496</b>	<b>-27 527</b>	<b>36 650</b>	<b>-45 323</b>	<b>9 255</b>	<b>-13 028</b>
42 Remboursement anticipé	814	806	1 451	1 327	384	364
<b>AUTRES CRÉDITS D'IMPÔT REMBOURSABLES</b>						
43 Soutien aux enfants	4 759	7 896	9 309	21 843	3 103	5 275
44 Crédit d'impôt pour la solidarité	8 664	4 369	25 445	14 906	3 761	1 911

TABLEAU 8 (suite)

## Sommaire des statistiques fiscales par région administrative et par municipalité de 20 000 habitants ou plus – 2013

(nombre de contribuables, montants en milliers de dollars)

Composantes	Montérégie (16)					
	Chambly		Châteauguay		Granby	
	Nombre	Montant	Nombre	Montant	Nombre	Montant
1 Contribuables imposables	15 774		24 016		33 222	
2 Tous les contribuables	21 065		37 091		52 864	
<b>CALCUL DU REVENU TOTAL</b>						
3 Revenus d'emploi	16 175	762 758	25 040	911 677	34 223	1 178 907
4 Prestations d'assurance-emploi et prestations d'assurance parentale	2 795	20 145	4 045	25 687	6 937	38 452
5 Revenus de retraite	4 909	119 087	11 542	266 711	18 608	380 039
6 Revenus de biens	6 379	47 208	10 013	49 698	16 042	130 643
7 Revenus nets d'entreprise et de profession	1 855	32 575	2 765	38 240	4 261	71 926
8 Autres revenus	6 064	31 830	12 318	68 942	19 878	106 485
<b>9 REVENU TOTAL</b>	<b>21 065</b>	<b>1 013 603</b>	<b>37 091</b>	<b>1 360 955</b>	<b>52 864</b>	<b>1 906 452</b>
<b>CALCUL DU REVENU NET ET DU REVENU IMPOSABLE</b>						
10 Déductions reliées à l'emploi	16 615	18 780	25 207	25 987	35 164	35 808
11 Déductions reliées à la retraite	10 530	56 774	13 478	55 874	17 659	78 158
12 Déductions reliées aux placements	615	1 473	831	1 845	1 495	4 013
13 Autres déductions	3 516	16 740	6 362	31 526	9 526	48 455
14 Total des déductions : calcul du revenu net	17 657	93 766	27 723	115 232	38 782	166 434
15 Revenu net	20 672	920 248	35 891	1 246 106	52 027	1 741 688
16 Prestation universelle pour la garde d'enfants et revenus d'un REEI	2 079	3 078	2 644	3 901	3 314	4 879
17 Total des déductions : calcul du revenu imposable	2 602	15 684	5 767	32 121	10 749	54 537
<b>18 REVENU IMPOSABLE</b>	<b>20 692</b>	<b>907 940</b>	<b>35 936</b>	<b>1 218 184</b>	<b>52 036</b>	<b>1 692 415</b>
<b>CALCUL DES CRÉDITS D'IMPÔT NON REMBOURSABLES</b>						
19 Montant personnel de base	21 064	235 262	37 087	414 312	52 854	590 062
20 Montant pour personnes à charge	332	950	812	2 469	518	1 366
21 Autres montants	13 833	30 810	23 749	59 975	35 741	89 299
22 Total des montants	21 064	267 022	37 088	476 756	52 855	680 727
23 Crédit d'impôt pour pompier volontaire	14	7				
24 Crédit d'impôt pour les travailleurs d'expérience	308	132	621	263	857	358
25 Crédit d'impôt pour nouveau diplômé travaillant dans une région ressource éloignée						
26 Crédits d'impôt pour dons	4 915	422	6 793	730	9 216	1 034
<b>27 TOTAL DES CRÉDITS D'IMPÔT NON REMBOURSABLES</b>	<b>21 064</b>	<b>54 351</b>	<b>37 088</b>	<b>96 855</b>	<b>52 857</b>	<b>138 173</b>
<b>28 IMPÔT À PAYER</b>	<b>15 774</b>	<b>106 622</b>	<b>24 016</b>	<b>119 078</b>	<b>33 222</b>	<b>158 940</b>
29 Contribution santé	15 828	2 748	24 514	3 676	34 810	5 119
<b>30 IMPÔT ET COTISATIONS À PAYER</b>	<b>17 847</b>	<b>117 664</b>	<b>29 105</b>	<b>135 351</b>	<b>42 478</b>	<b>184 639</b>
<b>CALCUL DU REMBOURSEMENT OU DU SOLDE À PAYER</b>						
31 Impôt du Québec retenu à la source	17 270	108 679	27 591	124 722	38 391	159 720
32 Crédit d'impôt pour frais de garde d'enfants	2 226	2 655	2 752	3 338	3 291	3 226
33 Crédits d'impôt relatifs à la prime au travail	1 602	886	3 339	2 161	4 366	2 720
34 Crédit d'impôt pour maintien à domicile des aînés	620	867	1 596	1 427	3 460	4 257
35 Remboursement de TVQ à un salarié ou à un membre d'une société de personnes	635	106	484	79	973	120
36 Autres crédits d'impôt	1 777	413	3 138	946	4 172	1 188
37 Impôt payé par acomptes et autres crédits d'impôt	9 323	7 449	15 578	7 763	23 546	19 050
<b>38 IMPÔT PAYÉ ET AUTRES CRÉDITS D'IMPÔT</b>	<b>18 681</b>	<b>121 055</b>	<b>30 632</b>	<b>140 436</b>	<b>43 553</b>	<b>190 262</b>
39 Compensation financière pour maintien à domicile						
<b>40 SOLDE À PAYER</b>	<b>6 873</b>	<b>10 385</b>	<b>12 066</b>	<b>14 918</b>	<b>18 129</b>	<b>22 666</b>
<b>41 REMBOURSEMENT</b>	<b>12 981</b>	<b>-13 776</b>	<b>21 132</b>	<b>-20 004</b>	<b>29 649</b>	<b>-28 292</b>
42 Remboursement anticipé	538	484	1 069	933	2 164	1 791
<b>AUTRES CRÉDITS D'IMPÔT REMBOURSABLES</b>						
43 Soutien aux enfants	4 137	8 210	5 765	14 691	7 232	18 369
44 Crédit d'impôt pour la solidarité	6 696	3 635	15 146	8 771	25 205	16 332

TABLEAU 8 (suite)

## Sommaire des statistiques fiscales par région administrative et par municipalité de 20 000 habitants ou plus – 2013

(nombre de contribuables, montants en milliers de dollars)

Composantes	Montérégie (16)					
	La Prairie		Longueuil		Saint-Bruno-de-Montarville	
	Nombre	Montant	Nombre	Montant	Nombre	Montant
1 Contribuables imposables	13 054		121 367		15 422	
2 Tous les contribuables	18 300		190 078		20 621	
<b>CALCUL DU REVENU TOTAL</b>						
3 Revenus d'emploi	13 460	679 527	129 095	4 954 347	14 212	789 363
4 Prestations d'assurance-emploi et prestations d'assurance parentale	1 874	13 482	20 428	130 944	1 506	12 022
5 Revenus de retraite	4 742	114 924	57 074	1 301 971	7 240	238 870
6 Revenus de biens	6 276	51 030	53 807	346 371	8 939	134 344
7 Revenus nets d'entreprise et de profession	1 629	35 553	14 875	256 343	2 116	73 881
8 Autres revenus	5 398	32 282	65 369	393 424	5 523	44 294
<b>9 REVENU TOTAL</b>	<b>18 300</b>	<b>926 798</b>	<b>190 078</b>	<b>7 383 400</b>	<b>20 621</b>	<b>1 292 773</b>
<b>CALCUL DU REVENU NET ET DU REVENU IMPOSABLE</b>						
10 Déductions reliées à l'emploi	13 816	15 568	131 338	133 742	14 365	16 749
11 Déductions reliées à la retraite	8 678	54 026	71 484	348 225	9 180	69 291
12 Déductions reliées aux placements	763	1 831	4 822	13 087	1 575	6 414
13 Autres déductions	3 029	16 576	32 967	158 989	4 408	40 733
14 Total des déductions : calcul du revenu net	14 774	88 002	143 143	654 043	16 375	133 187
15 Revenu net	17 883	839 064	185 081	6 732 547	20 241	1 159 773
16 Prestation universelle pour la garde d'enfants et revenus d'un REEI	1 462	2 188	12 625	17 907	1 203	1 889
17 Total des déductions : calcul du revenu imposable	2 582	16 152	31 892	184 177	2 856	20 298
<b>18 REVENU IMPOSABLE</b>	<b>17 897</b>	<b>825 299</b>	<b>184 988</b>	<b>6 567 657</b>	<b>20 241</b>	<b>1 141 569</b>
<b>CALCUL DES CRÉDITS D'IMPÔT NON REMBOURSABLES</b>						
19 Montant personnel de base	18 299	204 388	190 033	2 119 542	20 620	230 566
20 Montant pour personnes à charge	368	1 169	3 333	10 037	498	1 593
21 Autres montants	11 555	28 165	125 445	307 319	12 926	35 299
22 Total des montants	18 299	233 722	190 043	2 436 898	20 620	267 458
23 Crédit d'impôt pour pompier volontaire						
24 Crédit d'impôt pour les travailleurs d'expérience	323	135	3 352	1 414	639	273
25 Crédit d'impôt pour nouveau diplômé travaillant dans une région ressource éloignée			24	36		
26 Crédits d'impôt pour dons	4 439	499	36 039	4 670	6 691	1 422
<b>27 TOTAL DES CRÉDITS D'IMPÔT NON REMBOURSABLES</b>	<b>18 299</b>	<b>47 756</b>	<b>190 051</b>	<b>497 094</b>	<b>20 620</b>	<b>55 736</b>
<b>28 IMPÔT À PAYER</b>	<b>13 054</b>	<b>102 536</b>	<b>121 367</b>	<b>684 548</b>	<b>15 422</b>	<b>154 755</b>
29 Contribution santé	13 333	2 503	124 145	19 694	15 759	3 436
<b>30 IMPÔT ET COTISATIONS À PAYER</b>	<b>15 146</b>	<b>112 003</b>	<b>147 678</b>	<b>769 970</b>	<b>17 465</b>	<b>168 081</b>
<b>CALCUL DU REMBOURSEMENT OU DU SOLDE À PAYER</b>						
31 Impôt du Québec retenu à la source	14 388	102 441	141 060	700 320	16 182	138 394
32 Crédit d'impôt pour frais de garde d'enfants	1 769	2 098	12 855	16 456	1 843	2 134
33 Crédits d'impôt relatifs à la prime au travail	1 301	711	17 546	11 017	1 385	629
34 Crédit d'impôt pour maintien à domicile des aînés	601	554	7 710	7 015	944	1 111
35 Remboursement de TVQ à un salarié ou à un membre d'une société de personnes	583	99	3 525	502	769	139
36 Autres crédits d'impôt	1 497	401	15 215	4 531	1 487	473
37 Impôt payé par acomptes et autres crédits d'impôt	7 652	8 537	82 785	58 354	8 392	22 742
<b>38 IMPÔT PAYÉ ET AUTRES CRÉDITS D'IMPÔT</b>	<b>15 816</b>	<b>114 841</b>	<b>156 444</b>	<b>798 196</b>	<b>18 222</b>	<b>165 622</b>
39 Compensation financière pour maintien à domicile			13	6		
<b>40 SOLDE À PAYER</b>	<b>6 100</b>	<b>9 687</b>	<b>59 994</b>	<b>82 562</b>	<b>7 691</b>	<b>19 538</b>
<b>41 REMBOURSEMENT</b>	<b>10 831</b>	<b>-12 525</b>	<b>109 455</b>	<b>-110 794</b>	<b>11 809</b>	<b>-17 079</b>
42 Remboursement anticipé	443	407	5 468	4 720	509	459
<b>AUTRES CRÉDITS D'IMPÔT REMBOURSABLES</b>						
43 Soutien aux enfants	3 246	6 253	26 416	65 080	3 042	5 254
44 Crédit d'impôt pour la solidarité	6 071	3 405	85 680	51 890	5 345	2 684

TABLEAU 8 (suite)

## Sommaire des statistiques fiscales par région administrative et par municipalité de 20 000 habitants ou plus – 2013

(nombre de contribuables, montants en milliers de dollars)

Composantes	Montérégie (16)					
	Saint-Constant		Saint-Hyacinthe		Saint-Jean-sur-Richelieu	
	Nombre	Montant	Nombre	Montant	Nombre	Montant
1 Contribuables imposables	14 569		28 205		49 997	
2 Tous les contribuables	20 180		45 321		74 960	
<b>CALCUL DU REVENU TOTAL</b>						
3 Revenus d'emploi	15 765	675 720	28 644	983 581	51 567	1 961 492
4 Prestations d'assurance-emploi et prestations d'assurance parentale	2 480	15 802	5 383	29 528	9 520	57 652
5 Revenus de retraite	4 545	100 980	16 618	351 211	23 954	517 400
6 Revenus de biens	5 277	28 453	14 916	120 730	21 466	191 125
7 Revenus nets d'entreprise et de profession	1 547	22 444	3 362	60 071	6 172	113 132
8 Autres revenus	5 786	32 086	17 284	95 543	26 046	147 345
<b>9 REVENU TOTAL</b>	<b>20 180</b>	<b>875 483</b>	<b>45 321</b>	<b>1 640 664</b>	<b>74 960</b>	<b>2 988 145</b>
<b>CALCUL DU REVENU NET ET DU REVENU IMPOSABLE</b>						
10 Déductions reliées à l'emploi	15 924	17 370	29 531	29 406	52 730	55 061
11 Déductions reliées à la retraite	9 645	44 788	15 591	67 889	28 822	135 818
12 Déductions reliées aux placements	410	1 323	1 397	3 509	1 938	5 465
13 Autres déductions	3 108	15 734	7 905	45 129	13 353	64 236
14 Total des déductions : calcul du revenu net	16 813	79 216	32 629	145 934	57 302	260 581
15 Revenu net	19 706	796 777	44 652	1 495 558	73 561	2 729 503
16 Prestation universelle pour la garde d'enfants et revenus d'un REEI	1 581	2 315	2 487	3 584	5 323	7 757
17 Total des déductions : calcul du revenu imposable	2 512	15 252	9 555	50 580	13 040	76 984
<b>18 REVENU IMPOSABLE</b>	<b>19 694</b>	<b>783 960</b>	<b>44 599</b>	<b>1 448 858</b>	<b>73 538</b>	<b>2 660 658</b>
<b>CALCUL DES CRÉDITS D'IMPÔT NON REMBOURSABLES</b>						
19 Montant personnel de base	20 140	225 023	45 311	506 010	74 951	836 851
20 Montant pour personnes à charge	364	1 059	454	1 242	971	2 691
21 Autres montants	13 007	27 800	31 487	80 285	50 371	123 296
22 Total des montants	20 143	253 882	45 312	587 537	74 953	962 839
23 Crédit d'impôt pour pompier volontaire						
24 Crédit d'impôt pour les travailleurs d'expérience	251	108	955	396	1 308	546
25 Crédit d'impôt pour nouveau diplômé travaillant dans une région ressource éloignée					17	32
26 Crédits d'impôt pour dons	3 931	277	8 813	1 240	14 995	1 313
<b>27 TOTAL DES CRÉDITS D'IMPÔT NON REMBOURSABLES</b>	<b>20 158</b>	<b>51 530</b>	<b>45 316</b>	<b>119 730</b>	<b>74 954</b>	<b>195 464</b>
<b>28 IMPÔT À PAYER</b>	<b>14 569</b>	<b>86 603</b>	<b>28 205</b>	<b>135 985</b>	<b>49 997</b>	<b>274 684</b>
29 Contribution santé	14 531	2 375	29 785	4 401	51 381	8 099
<b>30 IMPÔT ET COTISATIONS À PAYER</b>	<b>16 604</b>	<b>95 062</b>	<b>35 955</b>	<b>158 381</b>	<b>61 020</b>	<b>311 650</b>
<b>CALCUL DU REMBOURSEMENT OU DU SOLDE À PAYER</b>						
31 Impôt du Québec retenu à la source	16 541	92 207	32 324	133 695	56 296	271 538
32 Crédit d'impôt pour frais de garde d'enfants	1 834	2 092	2 492	2 486	5 532	6 057
33 Crédits d'impôt relatifs à la prime au travail	1 629	886	3 598	2 174	6 050	3 531
34 Crédit d'impôt pour maintien à domicile des aînés	309	182	3 126	4 042	3 810	4 300
35 Remboursement de TVQ à un salarié ou à un membre d'une société de personnes	445	79	762	94	1 520	228
36 Autres crédits d'impôt	1 908	514	3 451	952	6 320	1 750
37 Impôt payé par acomptes et autres crédits d'impôt	9 180	3 943	20 512	19 054	33 093	29 084
<b>38 IMPÔT PAYÉ ET AUTRES CRÉDITS D'IMPÔT</b>	<b>17 716</b>	<b>99 903</b>	<b>36 867</b>	<b>162 497</b>	<b>62 889</b>	<b>316 488</b>
39 Compensation financière pour maintien à domicile			11	1		
<b>40 SOLDE À PAYER</b>	<b>6 040</b>	<b>7 643</b>	<b>15 605</b>	<b>20 149</b>	<b>25 752</b>	<b>36 737</b>
<b>41 REMBOURSEMENT</b>	<b>12 798</b>	<b>-12 484</b>	<b>24 938</b>	<b>-24 266</b>	<b>42 667</b>	<b>-41 576</b>
42 Remboursement anticipé	627	527	1 439	1 172	2 391	2 072
<b>AUTRES CRÉDITS D'IMPÔT REMBOURSABLES</b>						
43 Soutien aux enfants	3 635	7 631	5 536	13 962	11 343	25 949
44 Crédit d'impôt pour la solidarité	6 561	3 382	22 263	14 095	32 124	19 319

TABLEAU 8 (suite)

## Sommaire des statistiques fiscales par région administrative et par municipalité de 20 000 habitants ou plus – 2013

(nombre de contribuables, montants en milliers de dollars)

Composantes	Montérégie (16)					
	Saint-Lambert		Sainte-Julie		Salaberry-de-Valleyfield	
	Nombre	Montant	Nombre	Montant	Nombre	Montant
1 Contribuables imposables	12 529		17 225		20 123	
2 Tous les contribuables	17 130		23 008		33 668	
<b>CALCUL DU REVENU TOTAL</b>						
3 Revenus d'emploi	10 375	708 662	17 485	879 825	20 712	693 566
4 Prestations d'assurance-emploi et prestations d'assurance parentale	1 008	8 693	2 307	15 747	3 866	22 780
5 Revenus de retraite	6 924	236 839	6 185	166 433	13 037	274 690
6 Revenus de biens	8 888	160 617	7 689	68 169	9 627	63 530
7 Revenus nets d'entreprise et de profession	2 295	130 064	2 010	43 506	2 067	32 773
8 Autres revenus	5 278	52 539	6 124	34 412	13 773	80 584
<b>9 REVENU TOTAL</b>	<b>17 130</b>	<b>1 297 414</b>	<b>23 008</b>	<b>1 208 093</b>	<b>33 668</b>	<b>1 167 923</b>
<b>CALCUL DU REVENU NET ET DU REVENU IMPOSABLE</b>						
10 Déductions reliées à l'emploi	10 696	13 048	17 735	20 457	20 440	20 353
11 Déductions reliées à la retraite	6 916	64 011	11 601	69 938	10 390	44 984
12 Déductions reliées aux placements	1 979	10 159	913	2 665	752	1 989
13 Autres déductions	4 177	36 150	4 008	26 700	6 141	30 639
14 Total des déductions : calcul du revenu net	12 752	123 368	19 095	119 760	23 051	97 964
15 Revenu net	16 785	1 174 442	22 597	1 089 031	33 005	1 070 191
16 Prestation universelle pour la garde d'enfants et revenus d'un REEI	914	1 359	1 617	2 437	1 848	2 630
17 Total des déductions : calcul du revenu imposable	3 433	26 262	2 937	17 370	7 030	39 582
<b>18 REVENU IMPOSABLE</b>	<b>16 788</b>	<b>1 149 669</b>	<b>22 584</b>	<b>1 074 175</b>	<b>32 920</b>	<b>1 033 556</b>
<b>CALCUL DES CRÉDITS D'IMPÔT NON REMBOURSABLES</b>						
19 Montant personnel de base	17 124	191 317	23 008	257 284	33 664	375 773
20 Montant pour personnes à charge	442	1 445	453	1 277	352	1 028
21 Autres montants	10 855	34 555	14 970	36 528	23 005	59 470
22 Total des montants	17 127	227 316	23 008	295 089	33 664	436 272
23 Crédit d'impôt pour pompier volontaire			22	11		
24 Crédit d'impôt pour les travailleurs d'expérience	658	279	432	180	535	220
25 Crédit d'impôt pour nouveau diplômé travaillant dans une région ressource éloignée						
26 Crédits d'impôt pour dons	6 025	1 814	6 165	518	5 848	449
<b>27 TOTAL DES CRÉDITS D'IMPÔT NON REMBOURSABLES</b>	<b>17 127</b>	<b>48 082</b>	<b>23 008</b>	<b>60 129</b>	<b>33 665</b>	<b>88 264</b>
<b>28 IMPÔT À PAYER</b>	<b>12 529</b>	<b>171 409</b>	<b>17 225</b>	<b>133 112</b>	<b>20 123</b>	<b>95 103</b>
29 Contribution santé	13 223	3 371	17 451	3 260	21 183	3 038
<b>30 IMPÔT ET COTISATIONS À PAYER</b>	<b>14 615</b>	<b>186 359</b>	<b>19 555</b>	<b>145 576</b>	<b>26 011</b>	<b>110 616</b>
<b>CALCUL DU REMBOURSEMENT OU DU SOLDE À PAYER</b>						
31 Impôt du Québec retenu à la source	12 286	135 168	18 839	133 227	23 400	96 730
32 Crédit d'impôt pour frais de garde d'enfants	1 492	1 646	2 327	1 771	1 451	1 307
33 Crédits d'impôt relatifs à la prime au travail	927	489	1 621	829	2 573	1 554
34 Crédit d'impôt pour maintien à domicile des aînés	1 490	2 019	969	1 996	2 068	2 867
35 Remboursement de TVQ à un salarié ou à un membre d'une société de personnes	628	166	840	156	355	55
36 Autres crédits d'impôt	1 060	418	2 050	514	2 279	674
37 Impôt payé par acomptes et autres crédits d'impôt	6 941	37 888	9 683	10 514	13 549	9 211
<b>38 IMPÔT PAYÉ ET AUTRES CRÉDITS D'IMPÔT</b>	<b>14 775</b>	<b>177 794</b>	<b>20 693</b>	<b>149 008</b>	<b>26 512</b>	<b>112 397</b>
39 Compensation financière pour maintien à domicile						
<b>40 SOLDE À PAYER</b>	<b>7 145</b>	<b>23 682</b>	<b>7 478</b>	<b>12 807</b>	<b>11 365</b>	<b>14 890</b>
<b>41 REMBOURSEMENT</b>	<b>8 830</b>	<b>-15 118</b>	<b>14 424</b>	<b>-16 239</b>	<b>17 994</b>	<b>-16 671</b>
42 Remboursement anticipé	391	405	555	517	990	856
<b>AUTRES CRÉDITS D'IMPÔT REMBOURSABLES</b>						
43 Soutien aux enfants	2 151	3 593	4 292	7 671	4 168	10 610
44 Crédit d'impôt pour la solidarité	5 300	3 099	6 531	3 381	16 797	10 704



TABLEAU 8 (suite)

## Sommaire des statistiques fiscales par région administrative et par municipalité de 20 000 habitants ou plus – 2013

(nombre de contribuables, montants en milliers de dollars)

Composantes	Montérégie (16)					
	Sorel-Tracy		Varenes		Vaudreuil-Dorion	
	Nombre	Montant	Nombre	Montant	Nombre	Montant
1 Contribuables imposables	17 489		12 387		19 501	
2 Tous les contribuables	29 427		16 634		27 334	
<b>CALCUL DU REVENU TOTAL</b>						
3 Revenus d'emploi	16 883	629 700	12 940	619 813	20 176	868 752
4 Prestations d'assurance-emploi et prestations d'assurance parentale	3 173	19 541	1 846	12 388	3 327	24 294
5 Revenus de retraite	12 863	280 314	4 148	109 203	6 741	160 069
6 Revenus de biens	9 138	49 143	5 413	42 651	8 077	57 586
7 Revenus nets d'entreprise et de profession	1 642	35 041	1 458	27 964	2 390	35 967
8 Autres revenus	11 810	71 031	4 473	24 751	8 278	46 260
<b>9 REVENU TOTAL</b>	<b>29 427</b>	<b>1 084 770</b>	<b>16 634</b>	<b>836 770</b>	<b>27 334</b>	<b>1 192 928</b>
<b>CALCUL DU REVENU NET ET DU REVENU IMPOSABLE</b>						
10 Déductions reliées à l'emploi	16 708	16 104	13 197	14 559	20 687	23 502
11 Déductions reliées à la retraite	9 449	45 394	8 506	49 327	11 881	57 033
12 Déductions reliées aux placements	977	1 886	605	1 936	851	2 431
13 Autres déductions	5 860	38 739	2 751	19 085	4 455	23 593
14 Total des déductions : calcul du revenu net	19 541	102 123	14 062	84 906	22 073	106 560
15 Revenu net	28 815	982 863	16 318	752 189	26 582	1 088 122
16 Prestation universelle pour la garde d'enfants et revenus d'un REEI	1 374	1 980	1 106	1 679	2 648	3 925
17 Total des déductions : calcul du revenu imposable	6 389	33 507	1 997	12 573	3 652	22 271
<b>18 REVENU IMPOSABLE</b>	<b>28 807</b>	<b>951 572</b>	<b>16 314</b>	<b>741 380</b>	<b>26 691</b>	<b>1 069 887</b>
<b>CALCUL DES CRÉDITS D'IMPÔT NON REMBOURSABLES</b>						
19 Montant personnel de base	29 426	328 864	16 634	185 892	27 330	305 381
20 Montant pour personnes à charge	315	916	365	1 039	477	1 397
21 Autres montants	20 691	57 284	10 884	24 811	16 691	40 644
22 Total des montants	29 426	387 064	16 634	211 742	27 330	347 422
23 Crédit d'impôt pour pompier volontaire	12	6	16	8	13	6
24 Crédit d'impôt pour les travailleurs d'expérience	466	197	253	104	491	208
25 Crédit d'impôt pour nouveau diplômé travaillant dans une région ressource éloignée						
26 Crédits d'impôt pour dons	5 611	387	4 215	326	5 773	805
<b>27 TOTAL DES CRÉDITS D'IMPÔT NON REMBOURSABLES</b>	<b>29 426</b>	<b>78 301</b>	<b>16 634</b>	<b>43 150</b>	<b>27 330</b>	<b>70 986</b>
<b>28 IMPÔT À PAYER</b>	<b>17 489</b>	<b>91 590</b>	<b>12 387</b>	<b>89 790</b>	<b>19 501</b>	<b>118 313</b>
29 Contribution santé	18 741	2 797	12 442	2 256	19 749	3 285
<b>30 IMPÔT ET COTISATIONS À PAYER</b>	<b>22 707</b>	<b>105 860</b>	<b>13 953</b>	<b>97 495</b>	<b>22 711</b>	<b>132 834</b>
<b>CALCUL DU REMBOURSEMENT OU DU SOLDE À PAYER</b>						
31 Impôt du Québec retenu à la source	20 443	95 227	13 750	91 767	21 221	119 334
32 Crédit d'impôt pour frais de garde d'enfants	1 491	1 143	1 393	1 432	2 727	4 007
33 Crédits d'impôt relatifs à la prime au travail	1 812	1 059	1 322	681	2 255	1 448
34 Crédit d'impôt pour maintien à domicile des aînés	2 286	2 840	441	381	1 090	1 781
35 Remboursement de TVQ à un salarié ou à un membre d'une société de personnes	497	43	526	85	526	125
36 Autres crédits d'impôt	1 816	628	1 415	398	2 458	656
37 Impôt payé par acomptes et autres crédits d'impôt	10 576	9 169	7 355	6 889	12 122	9 239
<b>38 IMPÔT PAYÉ ET AUTRES CRÉDITS D'IMPÔT</b>	<b>23 214</b>	<b>110 109</b>	<b>14 937</b>	<b>101 634</b>	<b>23 610</b>	<b>136 591</b>
39 Compensation financière pour maintien à domicile						
<b>40 SOLDE À PAYER</b>	<b>9 715</b>	<b>11 335</b>	<b>5 084</b>	<b>8 090</b>	<b>9 300</b>	<b>13 244</b>
<b>41 REMBOURSEMENT</b>	<b>15 815</b>	<b>-15 584</b>	<b>10 682</b>	<b>-12 229</b>	<b>16 012</b>	<b>-17 004</b>
42 Remboursement anticipé	860	758	447	400	686	613
<b>AUTRES CRÉDITS D'IMPÔT REMBOURSABLES</b>						
43 Soutien aux enfants	3 047	7 248	2 791	5 144	5 027	10 966
44 Crédit d'impôt pour la solidarité	13 809	8 868	5 063	2 582	9 291	5 291

TABLEAU 8 (suite)

## Sommaire des statistiques fiscales par région administrative et par municipalité de 20 000 habitants ou plus – 2013

(nombre de contribuables, montants en milliers de dollars)

Composantes	Montérégie (16)				Centre-du-Québec (17)	
	Autres		Ensemble		Drummondville	
	Nombre	Montant	Nombre	Montant	Nombre	Montant
1 Contribuables imposables	283 122		790 630		36 064	
2 Tous les contribuables	426 043		1 187 151		59 376	
<b>CALCUL DU REVENU TOTAL</b>						
3 Revenus d'emploi	294 365	11 600 398	812 679	33 343 573	37 798	1 295 863
4 Prestations d'assurance-emploi et prestations d'assurance parentale	55 882	356 135	138 089	889 831	8 557	48 913
5 Revenus de retraite	125 716	2 745 519	365 703	8 538 358	20 320	397 706
6 Revenus de biens	132 087	1 333 082	375 388	3 425 756	16 500	155 999
7 Revenus nets d'entreprise et de profession	46 446	759 341	109 830	2 125 520	4 312	76 000
8 Autres revenus	137 579	786 555	390 014	2 320 962	24 166	129 064
<b>9 REVENU TOTAL</b>	<b>426 043</b>	<b>17 581 029</b>	<b>1 187 151</b>	<b>50 644 001</b>	<b>59 376</b>	<b>2 103 545</b>
<b>CALCUL DU REVENU NET ET DU REVENU IMPOSABLE</b>						
10 Déductions reliées à l'emploi	303 881	325 232	831 378	886 860	39 255	39 718
11 Déductions reliées à la retraite	163 614	777 060	462 761	2 378 838	19 156	84 043
12 Déductions reliées aux placements	13 817	43 969	41 315	129 282	1 241	3 770
13 Autres déductions	80 235	391 504	217 700	1 182 560	10 421	47 145
14 Total des déductions : calcul du revenu net	329 288	1 537 765	908 963	4 577 540	42 906	174 677
15 Revenu net	414 619	16 058 593	1 158 029	46 097 283	58 352	1 930 018
16 Prestation universelle pour la garde d'enfants et revenus d'un REEI	30 900	46 859	82 187	121 722	3 864	5 581
17 Total des déductions : calcul du revenu imposable	74 644	561 024	201 953	1 326 465	12 788	72 583
<b>18 REVENU IMPOSABLE</b>	<b>413 389</b>	<b>15 548 775</b>	<b>1 156 637</b>	<b>44 902 552</b>	<b>58 249</b>	<b>1 863 395</b>
<b>CALCUL DES CRÉDITS D'IMPÔT NON REMBOURSABLES</b>						
19 Montant personnel de base	425 529	4 754 883	1 186 471	13 251 424	59 371	662 507
20 Montant pour personnes à charge	5 532	15 948	18 894	56 586	557	1 532
21 Autres montants	266 281	618 901	761 132	1 857 756	39 902	92 158
22 Total des montants	425 568	5 389 732	1 186 531	15 165 766	59 371	756 197
23 Crédit d'impôt pour pompier volontaire	968	465	1 113	534		
24 Crédit d'impôt pour les travailleurs d'expérience	8 650	3 620	23 330	9 812	895	368
25 Crédit d'impôt pour nouveau diplômé travaillant dans une région ressource éloignée	59	109	156	270		
26 Crédits d'impôt pour dons	83 674	9 212	247 253	31 497	11 609	1 108
<b>27 TOTAL DES CRÉDITS D'IMPÔT NON REMBOURSABLES</b>	<b>425 741</b>	<b>1 097 287</b>	<b>1 186 743</b>	<b>3 095 067</b>	<b>59 373</b>	<b>153 555</b>
<b>28 IMPÔT À PAYER</b>	<b>283 122</b>	<b>1 666 033</b>	<b>790 630</b>	<b>4 957 456</b>	<b>36 064</b>	<b>176 286</b>
29 Contribution santé	289 265	47 318	809 999	135 692	37 985	5 557
<b>30 IMPÔT ET COTISATIONS À PAYER</b>	<b>345 288</b>	<b>1 878 084</b>	<b>955 901</b>	<b>5 554 641</b>	<b>46 422</b>	<b>204 566</b>
<b>CALCUL DU REMBOURSEMENT OU DU SOLDE À PAYER</b>						
31 Impôt du Québec retenu à la source	314 066	1 619 134	884 985	4 836 623	42 730	175 467
32 Crédit d'impôt pour frais de garde d'enfants	33 261	33 076	89 809	100 066	4 294	4 416
33 Crédits d'impôt relatifs à la prime au travail	33 346	20 519	95 611	58 221	5 027	3 065
34 Crédit d'impôt pour maintien à domicile des aînés	11 313	13 947	47 011	55 668	3 667	4 722
35 Remboursement de TVQ à un salarié ou à un membre d'une société de personnes	8 019	1 420	24 883	4 236	1 175	156
36 Autres crédits d'impôt	34 841	9 981	95 232	28 023	4 692	1 184
37 Impôt payé par acomptes et autres crédits d'impôt	187 808	176 807	513 605	535 661	26 869	19 951
<b>38 IMPÔT PAYÉ ET AUTRES CRÉDITS D'IMPÔT</b>	<b>349 486</b>	<b>1 874 884</b>	<b>987 503</b>	<b>5 618 498</b>	<b>48 170</b>	<b>208 960</b>
39 Compensation financière pour maintien à domicile	14	6	69	22		
<b>40 SOLDE À PAYER</b>	<b>150 930</b>	<b>246 019</b>	<b>405 332</b>	<b>649 098</b>	<b>19 499</b>	<b>26 644</b>
<b>41 REMBOURSEMENT</b>	<b>235 725</b>	<b>-242 824</b>	<b>671 444</b>	<b>-712 976</b>	<b>33 254</b>	<b>-31 042</b>
42 Remboursement anticipé	10 703	9 452	32 365	28 444	2 167	1 747
<b>AUTRES CRÉDITS D'IMPÔT REMBOURSABLES</b>						
43 Soutien aux enfants	66 091	155 120	177 849	406 294	8 567	21 583
44 Crédit d'impôt pour la solidarité	161 484	96 288	467 092	278 093	29 610	19 178

TABLEAU 8 (suite)

## Sommaire des statistiques fiscales par région administrative et par municipalité de 20 000 habitants ou plus – 2013

(nombre de contribuables, montants en milliers de dollars)

Composantes	Centre-du-Québec (17)					
	Victoriaville		Autres		Ensemble	
	Nombre	Montant	Nombre	Montant	Nombre	Montant
1 Contribuables imposables	22 604		58 213		116 881	
2 Tous les contribuables	37 000		97 364		193 740	
<b>CALCUL DU REVENU TOTAL</b>						
3 Revenus d'emploi	22 920	773 260	62 369	2 033 306	123 087	4 102 430
4 Prestations d'assurance-emploi et prestations d'assurance parentale	5 179	29 352	15 824	94 635	29 560	172 899
5 Revenus de retraite	13 808	276 204	32 845	593 770	66 973	1 267 680
6 Revenus de biens	11 632	110 975	29 712	244 230	57 844	511 203
7 Revenus nets d'entreprise et de profession	2 959	48 875	11 940	127 152	19 211	252 027
8 Autres revenus	14 953	76 206	37 160	198 525	76 279	403 795
<b>9 REVENU TOTAL</b>	<b>37 000</b>	<b>1 314 873</b>	<b>97 364</b>	<b>3 291 618</b>	<b>193 740</b>	<b>6 710 036</b>
<b>CALCUL DU REVENU NET ET DU REVENU IMPOSABLE</b>						
10 Déductions reliées à l'emploi	24 007	23 836	66 530	65 914	129 792	129 468
11 Déductions reliées à la retraite	12 287	53 625	31 553	129 675	62 996	267 343
12 Déductions reliées aux placements	1 177	4 242	2 328	6 340	4 746	14 352
13 Autres déductions	6 539	30 096	18 668	72 690	35 628	149 931
14 Total des déductions : calcul du revenu net	26 302	111 799	71 757	274 619	140 965	561 094
15 Revenu net	36 518	1 203 405	95 233	3 023 162	190 103	6 156 586
16 Prestation universelle pour la garde d'enfants et revenus d'un REEI	2 307	3 394	6 430	10 137	12 601	19 112
17 Total des déductions : calcul du revenu imposable	8 786	48 455	22 376	158 132	43 950	279 170
<b>18 REVENU IMPOSABLE</b>	<b>36 473</b>	<b>1 158 571</b>	<b>95 062</b>	<b>2 876 506</b>	<b>189 784</b>	<b>5 898 472</b>
<b>CALCUL DES CRÉDITS D'IMPÔT NON REMBOURSABLES</b>						
19 Montant personnel de base	36 992	413 300	97 342	1 088 074	193 705	2 163 880
20 Montant pour personnes à charge	326	894	1 038	2 897	1 921	5 324
21 Autres montants	25 450	61 657	61 994	138 958	127 346	292 773
22 Total des montants	36 992	475 851	97 342	1 229 929	193 705	2 461 977
23 Crédit d'impôt pour pompier volontaire			221	106	228	109
24 Crédit d'impôt pour les travailleurs d'expérience	557	230	1 526	624	2 978	1 221
25 Crédit d'impôt pour nouveau diplômé travaillant dans une région ressource éloignée			15	30	31	60
26 Crédits d'impôt pour dons	7 422	860	19 091	1 878	38 122	3 846
<b>27 TOTAL DES CRÉDITS D'IMPÔT NON REMBOURSABLES</b>	<b>36 993</b>	<b>96 769</b>	<b>97 348</b>	<b>249 841</b>	<b>193 714</b>	<b>500 165</b>
<b>28 IMPÔT À PAYER</b>	<b>22 604</b>	<b>106 990</b>	<b>58 213</b>	<b>255 752</b>	<b>116 881</b>	<b>539 028</b>
29 Contribution santé	23 838	3 460	60 939	8 686	122 762	17 703
<b>30 IMPÔT ET COTISATIONS À PAYER</b>	<b>29 720</b>	<b>126 319</b>	<b>77 336</b>	<b>301 626</b>	<b>153 478</b>	<b>632 511</b>
<b>CALCUL DU REMBOURSEMENT OU DU SOLDE À PAYER</b>						
31 Impôt du Québec retenu à la source	26 195	104 956	68 274	264 949	137 199	545 371
32 Crédit d'impôt pour frais de garde d'enfants	2 878	2 925	7 145	7 041	14 317	14 383
33 Crédits d'impôt relatifs à la prime au travail	3 073	1 923	8 488	5 907	16 588	10 894
34 Crédit d'impôt pour maintien à domicile des aînés	2 862	4 061	3 646	4 717	10 175	13 499
35 Remboursement de TVQ à un salarié ou à un membre d'une société de personnes	757	105	1 843	254	3 775	515
36 Autres crédits d'impôt	3 282	768	8 508	2 413	16 482	4 365
37 Impôt payé par acomptes et autres crédits d'impôt	16 506	12 827	44 733	25 924	88 108	58 702
<b>38 IMPÔT PAYÉ ET AUTRES CRÉDITS D'IMPÔT</b>	<b>30 273</b>	<b>127 565</b>	<b>77 224</b>	<b>311 205</b>	<b>155 667</b>	<b>647 730</b>
39 Compensation financière pour maintien à domicile						
<b>40 SOLDE À PAYER</b>	<b>13 042</b>	<b>18 672</b>	<b>34 539</b>	<b>42 761</b>	<b>67 080</b>	<b>88 077</b>
<b>41 REMBOURSEMENT</b>	<b>20 325</b>	<b>-19 918</b>	<b>52 767</b>	<b>-52 340</b>	<b>106 346</b>	<b>-103 299</b>
42 Remboursement anticipé	1 170	976	2 849	2 558	6 186	5 281
<b>AUTRES CRÉDITS D'IMPÔT REMBOURSABLES</b>						
43 Soutien aux enfants	5 023	12 493	13 826	36 861	27 416	70 937
44 Crédit d'impôt pour la solidarité	18 273	11 834	45 687	29 368	93 570	60 380

TABLEAU 8 (fin)

## Sommaire des statistiques fiscales par région administrative et par municipalité de 20 000 habitants ou plus – 2013

(nombre de contribuables, montants en milliers de dollars)

Composantes	Indéterminé		Total	
	Ensemble		Ensemble	
	Nombre	Montant	Nombre	Montant
1 Contribuables imposables	26 204		4 070 829	
2 Tous les contribuables	42 082		6 470 971	
<b>CALCUL DU REVENU TOTAL</b>				
3 Revenus d'emploi	23 353	1 117 112	4 272 754	167 165 555
4 Prestations d'assurance-emploi et prestations d'assurance parentale	3 179	22 429	788 355	5 229 712
5 Revenus de retraite	10 936	289 179	2 020 476	45 498 532
6 Revenus de biens	15 768	577 698	2 002 116	19 458 590
7 Revenus nets d'entreprise et de profession	9 137	2 087 425	605 005	13 906 785
8 Autres revenus	12 969	136 251	2 276 726	14 127 534
<b>9 REVENU TOTAL</b>	<b>42 082</b>	<b>4 230 094</b>	<b>6 470 971</b>	<b>265 386 720</b>
<b>CALCUL DU REVENU NET ET DU REVENU IMPOSABLE</b>				
10 Déductions reliées à l'emploi	25 839	27 134	4 401 009	4 577 233
11 Déductions reliées à la retraite	13 588	146 708	2 369 382	12 176 068
12 Déductions reliées aux placements	4 700	50 243	233 773	887 904
13 Autres déductions	11 488	105 321	1 194 363	6 120 518
14 Total des déductions : calcul du revenu net	29 389	329 405	4 821 211	23 761 723
15 Revenu net	39 341	3 905 783	6 298 992	241 799 572
16 Prestation universelle pour la garde d'enfants et revenus d'un REEI	1 934	2 809	431 690	636 567
17 Total des déductions : calcul du revenu imposable	8 506	115 981	1 238 965	8 696 442
<b>18 REVENU IMPOSABLE</b>	<b>38 639</b>	<b>3 794 065</b>	<b>6 277 316</b>	<b>233 809 306</b>
<b>CALCUL DES CRÉDITS D'IMPÔT NON REMBOURSABLES</b>				
19 Montant personnel de base	38 148	416 015	6 463 943	72 150 620
20 Montant pour personnes à charge	980	3 724	104 809	323 521
21 Autres montants	20 303	54 220	4 151 020	9 985 320
22 Total des montants	38 424	473 958	6 464 651	82 459 462
23 Crédit d'impôt pour pompier volontaire			5 625	2 700
24 Crédit d'impôt pour les travailleurs d'expérience	558	237	116 414	49 058
25 Crédit d'impôt pour nouveau diplômé travaillant dans une région ressource éloignée	92	185	25 575	51 766
26 Crédits d'impôt pour dons	8 886	13 042	1 316 795	246 366
<b>27 TOTAL DES CRÉDITS D'IMPÔT NON REMBOURSABLES</b>	<b>38 550</b>	<b>109 402</b>	<b>6 465 695</b>	<b>16 969 098</b>
<b>28 IMPÔT À PAYER</b>	<b>26 204</b>	<b>262 989</b>	<b>4 070 829</b>	<b>25 001 289</b>
29 Contribution santé	17 598	3 232	4 204 010	690 355
<b>30 IMPÔT ET COTISATIONS À PAYER</b>	<b>31 686</b>	<b>278 024</b>	<b>5 060 892</b>	<b>28 209 924</b>
<b>CALCUL DU REMBOURSEMENT OU DU SOLDE À PAYER</b>				
31 Impôt du Québec retenu à la source	21 465	130 771	4 616 159	23 468 525
32 Crédit d'impôt pour frais de garde d'enfants	1 889	2 785	453 417	553 979
33 Crédits d'impôt relatifs à la prime au travail	2 297	1 349	553 034	347 350
34 Crédit d'impôt pour maintien à domicile des aînés	1 049	1 702	270 536	330 916
35 Remboursement de TVQ à un salarié ou à un membre d'une société de personnes	413	71	127 597	21 114
36 Autres crédits d'impôt	1 606	542	505 060	159 093
37 Impôt payé par acomptes et autres crédits d'impôt	17 187	97 037	2 837 949	3 483 428
<b>38 IMPÔT PAYÉ ET AUTRES CRÉDITS D'IMPÔT</b>	<b>29 339</b>	<b>234 257</b>	<b>5 243 227</b>	<b>28 364 404</b>
39 Compensation financière pour maintien à domicile			509	211
<b>40 SOLDE À PAYER</b>	<b>16 936</b>	<b>77 504</b>	<b>2 196 668</b>	<b>3 700 669</b>
<b>41 REMBOURSEMENT</b>	<b>19 081</b>	<b>-33 738</b>	<b>3 557 078</b>	<b>-3 855 360</b>
42 Remboursement anticipé	970	829	183 707	161 068
<b>AUTRES CRÉDITS D'IMPÔT REMBOURSABLES</b>				
43 Soutien aux enfants	3 312	7 948	907 043	2 172 274
44 Crédit d'impôt pour la solidarité	12 659	7 517	2 792 317	1 715 285



TABLEAU 9

## Sommaire des statistiques fiscales par région administrative et par municipalité régionale de comté (MRC) et entité équivalente – 2013

(nombre de contribuables, montants en milliers de dollars)

Composantes	Bas-St-Laurent (01)					
	Kamouraska		La Matanie		La Matapédia	
	Nombre	Montant	Nombre	Montant	Nombre	Montant
1 Contribuables imposables	10 377		10 404		8 076	
2 Tous les contribuables	17 874		18 368		15 189	
<b>CALCUL DU REVENU TOTAL</b>						
3 Revenus d'emploi	11 050	340 924	11 000	354 512	9 045	273 857
4 Prestations d'assurance-emploi et prestations d'assurance parentale	2 624	17 122	3 863	29 549	3 582	27 762
5 Revenus de retraite	7 164	134 587	7 615	135 380	5 745	88 282
6 Revenus de biens	5 961	29 498	4 614	24 462	3 427	18 335
7 Revenus nets d'entreprise et de profession	1 753	24 927	1 272	14 071	1 641	12 902
8 Autres revenus	6 956	36 033	7 821	46 255	6 959	39 359
<b>9 REVENU TOTAL</b>	<b>17 874</b>	<b>583 091</b>	<b>18 368</b>	<b>604 229</b>	<b>15 189</b>	<b>460 498</b>
<b>CALCUL DU REVENU NET ET DU REVENU IMPOSABLE</b>						
10 Déductions reliées à l'emploi	11 362	11 304	11 306	11 088	9 542	10 141
11 Déductions reliées à la retraite	6 122	24 242	5 474	21 985	4 484	16 288
12 Déductions reliées aux placements	379	850	270	742	243	699
13 Autres déductions	3 219	14 069	3 463	14 677	2 806	7 525
14 Total des déductions : calcul du revenu net	12 474	50 465	12 484	48 492	10 237	34 652
15 Revenu net	17 540	532 844	18 022	555 991	14 815	426 273
16 Prestation universelle pour la garde d'enfants et revenus d'un REEI	980	1 466	903	1 317	827	1 211
17 Total des déductions : calcul du revenu imposable	4 617	29 302	4 767	29 975	4 280	26 399
<b>18 REVENU IMPOSABLE</b>	<b>17 501</b>	<b>505 194</b>	<b>17 945</b>	<b>527 604</b>	<b>14 717</b>	<b>401 271</b>
<b>CALCUL DES CRÉDITS D'IMPÔT NON REMBOURSABLES</b>						
19 Montant personnel de base	17 874	199 845	18 367	205 240	15 187	169 668
20 Montant pour personnes à charge	224	580	168	496	253	714
21 Autres montants	11 895	29 922	12 550	28 191	10 160	22 380
22 Total des montants	17 874	230 347	18 367	233 927	15 187	192 762
23 Crédit d'impôt pour pompier volontaire	22	11	26	12	86	41
24 Crédit d'impôt pour les travailleurs d'expérience	297	123	296	126	185	77
25 Crédit d'impôt pour nouveau diplômé travaillant dans une région ressource éloignée	429	820	507	1 000	528	1 024
26 Crédits d'impôt pour dons	3 615	283	3 169	172	2 575	156
<b>27 TOTAL DES CRÉDITS D'IMPÔT NON REMBOURSABLES</b>	<b>17 874</b>	<b>47 486</b>	<b>18 367</b>	<b>48 237</b>	<b>15 187</b>	<b>39 981</b>
<b>28 IMPÔT À PAYER</b>	<b>10 377</b>	<b>41 792</b>	<b>10 404</b>	<b>46 000</b>	<b>8 076</b>	<b>32 026</b>
29 Contribution santé	11 120	1 538	11 270	1 591	8 778	1 187
<b>30 IMPÔT ET COTISATIONS À PAYER</b>	<b>14 162</b>	<b>51 019</b>	<b>14 274</b>	<b>53 622</b>	<b>11 497</b>	<b>38 480</b>
<b>CALCUL DU REMBOURSEMENT OU DU SOLDE À PAYER</b>						
31 Impôt du Québec retenu à la source	12 550	44 832	12 690	49 883	10 090	36 577
32 Crédit d'impôt pour frais de garde d'enfants	851	997	733	829	724	664
33 Crédits d'impôt relatifs à la prime au travail	1 319	851	1 194	720	1 078	689
34 Crédit d'impôt pour maintien à domicile des aînés	1 135	1 965	954	885	808	788
35 Remboursement de TVQ à un salarié ou à un membre d'une société de personnes	411	66	368	59	490	102
36 Autres crédits d'impôt	1 658	538	1 353	452	1 575	699
37 Impôt payé par acomptes et autres crédits d'impôt	7 941	4 657	8 054	4 024	6 928	2 490
<b>38 IMPÔT PAYÉ ET AUTRES CRÉDITS D'IMPÔT</b>	<b>14 374</b>	<b>53 905</b>	<b>14 147</b>	<b>56 852</b>	<b>11 489</b>	<b>42 009</b>
39 Compensation financière pour maintien à domicile						
<b>40 SOLDE À PAYER</b>	<b>6 204</b>	<b>6 854</b>	<b>6 615</b>	<b>5 971</b>	<b>5 061</b>	<b>4 631</b>
<b>41 REMBOURSEMENT</b>	<b>9 732</b>	<b>-9 742</b>	<b>9 463</b>	<b>-9 201</b>	<b>7 992</b>	<b>-8 160</b>
42 Remboursement anticipé	587	494	841	725	552	515
<b>AUTRES CRÉDITS D'IMPÔT REMBOURSABLES</b>						
43 Soutien aux enfants	2 157	5 581	2 076	4 998	1 860	4 927
44 Crédit d'impôt pour la solidarité	8 620	5 478	9 067	5 934	7 943	5 208

TABLEAU 9 (suite)

## Sommaire des statistiques fiscales par région administrative et par municipalité régionale de comté (MRC) et entité équivalente – 2013

(nombre de contribuables, montants en milliers de dollars)

Composantes	Bas-St-Laurent (01)					
	La Mitis		Les Basques		Rimouski-Neigette	
	Nombre	Montant	Nombre	Montant	Nombre	Montant
1 Contribuables imposables	8 438		3 979		29 851	
2 Tous les contribuables	15 284		7 653		46 504	
<b>CALCUL DU REVENU TOTAL</b>						
3 Revenus d'emploi	9 151	283 750	4 266	119 341	30 357	1 074 871
4 Prestations d'assurance-emploi et prestations d'assurance parentale	2 931	20 632	1 399	9 863	7 210	50 620
5 Revenus de retraite	5 865	103 076	3 535	57 647	17 558	404 331
6 Revenus de biens	4 004	21 173	2 292	14 913	14 200	106 643
7 Revenus nets d'entreprise et de profession	1 259	13 232	901	10 567	3 694	71 347
8 Autres revenus	6 529	39 723	3 566	19 176	17 136	97 992
<b>9 REVENU TOTAL</b>	<b>15 284</b>	<b>481 587</b>	<b>7 653</b>	<b>231 507</b>	<b>46 504</b>	<b>1 805 805</b>
<b>CALCUL DU REVENU NET ET DU REVENU IMPOSABLE</b>						
10 Déductions reliées à l'emploi	9 465	9 770	4 499	4 497	30 934	32 126
11 Déductions reliées à la retraite	4 662	17 148	2 028	7 584	17 907	83 547
12 Déductions reliées aux placements	239	643	117	276	1 275	3 363
13 Autres déductions	2 690	10 663	1 339	4 837	8 455	49 535
14 Total des déductions : calcul du revenu net	10 331	38 224	4 856	17 194	33 913	168 571
15 Revenu net	14 926	443 876	7 526	214 364	45 833	1 637 465
16 Prestation universelle pour la garde d'enfants et revenus d'un REEI	903	1 395	342	516	2 676	3 897
17 Total des déductions : calcul du revenu imposable	3 825	24 070	2 399	14 925	9 633	57 710
<b>18 REVENU IMPOSABLE</b>	<b>14 866</b>	<b>421 461</b>	<b>7 512</b>	<b>199 978</b>	<b>45 676</b>	<b>1 583 872</b>
<b>CALCUL DES CRÉDITS D'IMPÔT NON REMBOURSABLES</b>						
19 Montant personnel de base	15 284	170 805	7 652	85 548	46 500	519 726
20 Montant pour personnes à charge	162	439	68	141	609	1 793
21 Autres montants	10 284	23 277	5 075	12 954	33 008	78 805
22 Total des montants	15 284	194 521	7 652	98 643	46 500	600 324
23 Crédit d'impôt pour pompier volontaire	22	11	20	10	62	30
24 Crédit d'impôt pour les travailleurs d'expérience	184	77	138	57	752	310
25 Crédit d'impôt pour nouveau diplômé travaillant dans une région ressource éloignée	433	843	192	350	1 620	3 222
26 Crédits d'impôt pour dons	2 719	199	1 393	142	11 279	1 305
<b>27 TOTAL DES CRÉDITS D'IMPÔT NON REMBOURSABLES</b>	<b>15 284</b>	<b>40 164</b>	<b>7 652</b>	<b>20 346</b>	<b>46 504</b>	<b>125 645</b>
<b>28 IMPÔT À PAYER</b>	<b>8 438</b>	<b>35 262</b>	<b>3 979</b>	<b>15 787</b>	<b>29 851</b>	<b>153 592</b>
29 Contribution santé	9 106	1 253	4 395	592	31 927	4 854
<b>30 IMPÔT ET COTISATIONS À PAYER</b>	<b>11 631</b>	<b>41 734</b>	<b>5 952</b>	<b>19 426</b>	<b>37 830</b>	<b>176 597</b>
<b>CALCUL DU REMBOURSEMENT OU DU SOLDE À PAYER</b>						
31 Impôt du Québec retenu à la source	10 362	38 561	4 876	16 100	35 346	157 245
32 Crédit d'impôt pour frais de garde d'enfants	688	662	194	97	2 994	3 056
33 Crédits d'impôt relatifs à la prime au travail	1 155	771	527	326	3 226	1 758
34 Crédit d'impôt pour maintien à domicile des aînés	734	888	533	746	2 856	3 268
35 Remboursement de TVQ à un salarié ou à un membre d'une société de personnes	353	67	136	29	1 409	209
36 Autres crédits d'impôt	1 137	386	615	224	3 633	981
37 Impôt payé par acomptes et autres crédits d'impôt	6 715	3 251	3 176	2 280	20 915	17 162
<b>38 IMPÔT PAYÉ ET AUTRES CRÉDITS D'IMPÔT</b>	<b>11 618</b>	<b>44 586</b>	<b>5 746</b>	<b>19 802</b>	<b>39 219</b>	<b>183 679</b>
39 Compensation financière pour maintien à domicile						
<b>40 SOLDE À PAYER</b>	<b>5 185</b>	<b>5 278</b>	<b>2 953</b>	<b>3 053</b>	<b>15 256</b>	<b>21 306</b>
<b>41 REMBOURSEMENT</b>	<b>7 913</b>	<b>-8 131</b>	<b>3 683</b>	<b>-3 428</b>	<b>27 092</b>	<b>-28 389</b>
42 Remboursement anticipé	491	429	238	193	1 784	1 617
<b>AUTRES CRÉDITS D'IMPÔT REMBOURSABLES</b>						
43 Soutien aux enfants	1 930	5 174	767	2 069	5 764	12 731
44 Crédit d'impôt pour la solidarité	7 838	5 086	3 905	2 700	20 836	12 531

TABLEAU 9 (suite)

## Sommaire des statistiques fiscales par région administrative et par municipalité régionale de comté (MRC) et entité équivalente – 2013

(nombre de contribuables, montants en milliers de dollars)

Composantes	Bas-St-Laurent (01)					
	Rivière-du-Loup		Témiscouata		Ensemble	
	Nombre	Montant	Nombre	Montant	Nombre	Montant
1 Contribuables imposables	17 495		8 919		97 539	
2 Tous les contribuables	28 174		16 854		165 900	
<b>CALCUL DU REVENU TOTAL</b>						
3 Revenus d'emploi	18 428	616 389	9 907	294 553	103 204	3 358 197
4 Prestations d'assurance-emploi et prestations d'assurance parentale	4 755	31 310	3 611	24 534	29 975	211 392
5 Revenus de retraite	10 287	208 877	6 701	112 480	64 470	1 244 662
6 Revenus de biens	8 832	66 300	4 207	19 628	47 537	300 953
7 Revenus nets d'entreprise et de profession	2 601	45 647	1 969	18 618	15 090	211 312
8 Autres revenus	10 536	55 633	7 305	42 694	66 808	376 865
<b>9 REVENU TOTAL</b>	<b>28 174</b>	<b>1 024 157</b>	<b>16 854</b>	<b>512 507</b>	<b>165 900</b>	<b>5 703 381</b>
<b>CALCUL DU REVENU NET ET DU REVENU IMPOSABLE</b>						
10 Déductions reliées à l'emploi	18 939	19 822	10 479	10 712	106 526	109 460
11 Déductions reliées à la retraite	10 469	44 058	4 947	18 159	56 093	233 011
12 Déductions reliées aux placements	644	2 001	162	407	3 329	8 981
13 Autres déductions	5 104	23 477	3 032	9 517	30 108	134 299
14 Total des déductions : calcul du revenu net	20 598	89 358	11 290	38 794	116 183	485 750
15 Revenu net	27 740	935 100	16 477	474 233	162 879	5 220 146
16 Prestation universelle pour la garde d'enfants et revenus d'un REEI	1 784	2 703	825	1 256	9 240	13 761
17 Total des déductions : calcul du revenu imposable	6 179	36 123	5 095	31 442	40 795	249 946
<b>18 REVENU IMPOSABLE</b>	<b>27 688</b>	<b>901 869</b>	<b>16 367</b>	<b>444 267</b>	<b>162 272</b>	<b>4 985 516</b>
<b>CALCUL DES CRÉDITS D'IMPÔT NON REMBOURSABLES</b>						
19 Montant personnel de base	28 171	314 780	16 854	188 461	165 889	1 854 072
20 Montant pour personnes à charge	257	646	226	625	1 967	5 434
21 Autres montants	19 013	47 744	10 937	26 337	112 922	269 610
22 Total des montants	28 171	363 169	16 854	215 423	165 889	2 129 116
23 Crédit d'impôt pour pompier volontaire	29	14	149	72	416	200
24 Crédit d'impôt pour les travailleurs d'expérience	411	171	222	93	2 485	1 035
25 Crédit d'impôt pour nouveau diplômé travaillant dans une région ressource éloignée	955	1 866	469	912	5 133	10 036
26 Crédits d'impôt pour dons	5 408	551	2 996	193	33 154	3 002
<b>27 TOTAL DES CRÉDITS D'IMPÔT NON REMBOURSABLES</b>	<b>28 173</b>	<b>75 538</b>	<b>16 854</b>	<b>44 491</b>	<b>165 895</b>	<b>441 889</b>
<b>28 IMPÔT À PAYER</b>	<b>17 495</b>	<b>83 116</b>	<b>8 919</b>	<b>35 244</b>	<b>97 539</b>	<b>442 819</b>
29 Contribution santé	18 685	2 725	10 063	1 339	105 344	15 080
<b>30 IMPÔT ET COTISATIONS À PAYER</b>	<b>22 742</b>	<b>96 957</b>	<b>13 073</b>	<b>42 835</b>	<b>131 161</b>	<b>520 671</b>
<b>CALCUL DU REMBOURSEMENT OU DU SOLDE À PAYER</b>						
31 Impôt du Québec retenu à la source	20 752	83 781	10 825	37 121	117 491	464 099
32 Crédit d'impôt pour frais de garde d'enfants	1 664	2 008	544	464	8 392	8 776
33 Crédits d'impôt relatifs à la prime au travail	1 970	1 219	1 118	752	11 587	7 085
34 Crédit d'impôt pour maintien à domicile des aînés	1 556	2 176	868	1 029	9 444	11 745
35 Remboursement de TVQ à un salarié ou à un membre d'une société de personnes	712	127	363	66	4 242	726
36 Autres crédits d'impôt	2 427	701	1 518	592	13 916	4 573
37 Impôt payé par acomptes et autres crédits d'impôt	12 720	10 805	7 537	4 606	73 986	49 275
<b>38 IMPÔT PAYÉ ET AUTRES CRÉDITS D'IMPÔT</b>	<b>23 205</b>	<b>100 817</b>	<b>12 616</b>	<b>44 629</b>	<b>132 414</b>	<b>546 280</b>
39 Compensation financière pour maintien à domicile						
<b>40 SOLDE À PAYER</b>	<b>9 561</b>	<b>12 810</b>	<b>6 480</b>	<b>6 194</b>	<b>57 315</b>	<b>66 095</b>
<b>41 REMBOURSEMENT</b>	<b>15 875</b>	<b>-16 670</b>	<b>8 243</b>	<b>-7 987</b>	<b>89 993</b>	<b>-91 707</b>
42 Remboursement anticipé	880	768	429	366	5 802	5 106
<b>AUTRES CRÉDITS D'IMPÔT REMBOURSABLES</b>						
43 Soutien aux enfants	3 651	8 600	1 924	5 400	20 129	49 481
44 Crédit d'impôt pour la solidarité	12 859	8 057	8 413	5 504	79 481	50 499



TABLEAU 9 (suite)

## Sommaire des statistiques fiscales par région administrative et par municipalité régionale de comté (MRC) et entité équivalente – 2013

(nombre de contribuables, montants en milliers de dollars)

Composantes	Saguenay–Lac-Saint-Jean (02)					
	Lac-Saint-Jean-Est		Le Domaine-du-Roy		Le Fjord-du-Saguenay	
	Nombre	Montant	Nombre	Montant	Nombre	Montant
1 Contribuables imposables	26 302		14 477		10 717	
2 Tous les contribuables	43 272		25 920		17 593	
<b>CALCUL DU REVENU TOTAL</b>						
3 Revenus d'emploi	28 273	1 002 545	16 520	548 816	11 956	418 363
4 Prestations d'assurance-emploi et prestations d'assurance parentale	8 852	60 700	5 209	36 176	4 179	28 962
5 Revenus de retraite	15 240	326 653	9 428	182 053	6 078	125 691
6 Revenus de biens	12 123	73 051	6 722	40 956	4 339	24 282
7 Revenus nets d'entreprise et de profession	2 782	53 459	1 911	28 126	1 252	14 042
8 Autres revenus	15 738	87 252	10 299	55 408	6 435	38 366
<b>9 REVENU TOTAL</b>	<b>43 272</b>	<b>1 603 660</b>	<b>25 920</b>	<b>891 535</b>	<b>17 593</b>	<b>649 706</b>
<b>CALCUL DU REVENU NET ET DU REVENU IMPOSABLE</b>						
10 Déductions reliées à l'emploi	28 615	28 617	16 477	16 819	11 970	11 976
11 Déductions reliées à la retraite	15 353	69 255	8 896	37 451	6 169	26 965
12 Déductions reliées aux placements	1 065	2 440	402	1 223	343	1 003
13 Autres déductions	8 665	44 141	4 799	19 647	3 533	21 134
14 Total des déductions : calcul du revenu net	31 632	144 453	18 336	75 141	13 044	61 079
15 Revenu net	42 265	1 459 590	25 395	816 713	17 047	589 006
16 Prestation universelle pour la garde d'enfants et revenus d'un REEI	2 693	4 009	1 561	2 373	1 184	1 798
17 Total des déductions : calcul du revenu imposable	8 665	52 346	6 654	66 640	3 429	21 264
<b>18 REVENU IMPOSABLE</b>	<b>42 249</b>	<b>1 411 562</b>	<b>24 842</b>	<b>752 666</b>	<b>17 039</b>	<b>569 640</b>
<b>CALCUL DES CRÉDITS D'IMPÔT NON REMBOURSABLES</b>						
19 Montant personnel de base	43 268	483 594	25 917	289 662	17 589	196 618
20 Montant pour personnes à charge	551	1 411	332	958	177	488
21 Autres montants	29 170	69 376	17 348	39 710	11 160	24 435
22 Total des montants	43 269	554 382	25 917	330 330	17 589	221 541
23 Crédit d'impôt pour pompier volontaire	18	9	95	46	100	48
24 Crédit d'impôt pour les travailleurs d'expérience	524	218	361	148	278	116
25 Crédit d'impôt pour nouveau diplômé travaillant dans une région ressource éloignée	1 868	3 484	906	1 741	693	1 292
26 Crédits d'impôt pour dons	8 866	1 171	4 951	382	3 205	223
<b>27 TOTAL DES CRÉDITS D'IMPÔT NON REMBOURSABLES</b>	<b>43 269</b>	<b>116 211</b>	<b>25 917</b>	<b>68 648</b>	<b>17 592</b>	<b>46 137</b>
<b>28 IMPÔT À PAYER</b>	<b>26 302</b>	<b>133 964</b>	<b>14 477</b>	<b>66 518</b>	<b>10 717</b>	<b>54 864</b>
29 Contribution santé	27 931	4 160	15 604	2 268	11 263	1 670
<b>30 IMPÔT ET COTISATIONS À PAYER</b>	<b>33 958</b>	<b>153 750</b>	<b>19 426</b>	<b>77 769</b>	<b>13 860</b>	<b>61 744</b>
<b>CALCUL DU REMBOURSEMENT OU DU SOLDE À PAYER</b>						
31 Impôt du Québec retenu à la source	32 300	144 830	18 132	72 601	13 368	60 772
32 Crédit d'impôt pour frais de garde d'enfants	2 570	2 588	1 122	1 136	935	972
33 Crédits d'impôt relatifs à la prime au travail	3 348	1 982	1 869	1 057	1 236	773
34 Crédit d'impôt pour maintien à domicile des aînés	2 251	2 668	1 206	1 663	370	264
35 Remboursement de TVQ à un salarié ou à un membre d'une société de personnes	1 198	169	845	141	258	44
36 Autres crédits d'impôt	3 396	1 001	1 944	550	1 295	398
37 Impôt payé par acomptes et autres crédits d'impôt	19 686	13 029	11 737	6 623	8 228	3 909
<b>38 IMPÔT PAYÉ ET AUTRES CRÉDITS D'IMPÔT</b>	<b>35 715</b>	<b>166 266</b>	<b>20 471</b>	<b>83 771</b>	<b>14 299</b>	<b>67 132</b>
39 Compensation financière pour maintien à domicile						
<b>40 SOLDE À PAYER</b>	<b>13 469</b>	<b>15 806</b>	<b>8 340</b>	<b>8 677</b>	<b>5 535</b>	<b>6 024</b>
<b>41 REMBOURSEMENT</b>	<b>25 367</b>	<b>-28 323</b>	<b>14 383</b>	<b>-14 678</b>	<b>10 281</b>	<b>-11 411</b>
42 Remboursement anticipé	1 552	1 404	1 141	1 009	617	578
<b>AUTRES CRÉDITS D'IMPÔT REMBOURSABLES</b>						
43 Soutien aux enfants	5 804	14 064	3 366	8 483	2 417	6 005
44 Crédit d'impôt pour la solidarité	19 100	11 591	11 937	7 467	7 181	4 226

TABLEAU 9 (suite)

## Sommaire des statistiques fiscales par région administrative et par municipalité régionale de comté (MRC) et entité équivalente – 2013

(nombre de contribuables, montants en milliers de dollars)

Composantes	Saguenay–Lac-Saint-Jean (02)					
	Maria-Chapdelaine		Saguenay		Ensemble	
	Nombre	Montant	Nombre	Montant	Nombre	Montant
1 Contribuables imposables	11 882		76 324		139 702	
2 Tous les contribuables	20 815		120 352		227 952	
<b>CALCUL DU REVENU TOTAL</b>						
3 Revenus d'emploi	12 984	418 674	80 640	3 025 549	150 373	5 413 946
4 Prestations d'assurance-emploi et prestations d'assurance parentale	4 801	32 762	18 360	117 146	41 401	275 746
5 Revenus de retraite	7 820	144 882	43 971	1 065 658	82 537	1 844 936
6 Revenus de biens	5 488	30 467	34 143	202 002	62 815	370 759
7 Revenus nets d'entreprise et de profession	2 216	26 186	6 891	168 478	15 052	290 291
8 Autres revenus	8 288	48 866	43 668	253 457	84 428	483 350
<b>9 REVENU TOTAL</b>	<b>20 815</b>	<b>701 838</b>	<b>120 352</b>	<b>4 832 290</b>	<b>227 952</b>	<b>8 679 029</b>
<b>CALCUL DU REVENU NET ET DU REVENU IMPOSABLE</b>						
10 Déductions reliées à l'emploi	13 711	13 920	79 059	79 675	149 832	151 007
11 Déductions reliées à la retraite	6 721	28 937	45 021	230 800	82 160	393 409
12 Déductions reliées aux placements	429	1 068	3 048	8 927	5 287	14 661
13 Autres déductions	4 649	19 353	23 568	162 329	45 214	266 606
14 Total des déductions : calcul du revenu net	14 914	63 279	88 250	481 731	166 176	825 683
15 Revenu net	20 377	639 116	117 921	4 352 031	223 005	7 856 456
16 Prestation universelle pour la garde d'enfants et revenus d'un REEI	1 233	1 953	7 021	10 183	13 692	20 317
17 Total des déductions : calcul du revenu imposable	5 036	34 687	21 415	130 469	45 199	305 406
<b>18 REVENU IMPOSABLE</b>	<b>20 328</b>	<b>606 602</b>	<b>117 709</b>	<b>4 232 621</b>	<b>222 167</b>	<b>7 573 092</b>
<b>CALCUL DES CRÉDITS D'IMPÔT NON REMBOURSABLES</b>						
19 Montant personnel de base	20 814	232 658	120 331	1 344 840	227 919	2 547 373
20 Montant pour personnes à charge	235	632	1 584	4 477	2 879	7 966
21 Autres montants	13 942	32 169	82 635	202 827	154 255	368 516
22 Total des montants	20 814	265 459	120 335	1 552 144	227 924	2 923 855
23 Crédit d'impôt pour pompier volontaire	56	27	11	5	280	134
24 Crédit d'impôt pour les travailleurs d'expérience	332	137	1 677	703	3 172	1 322
25 Crédit d'impôt pour nouveau diplômé travaillant dans une région ressource éloignée	748	1 415	4 789	9 348	9 004	17 280
26 Crédits d'impôt pour dons	3 858	298	27 164	2 108	48 044	4 183
<b>27 TOTAL DES CRÉDITS D'IMPÔT NON REMBOURSABLES</b>	<b>20 814</b>	<b>55 148</b>	<b>120 339</b>	<b>324 226</b>	<b>227 931</b>	<b>610 369</b>
<b>28 IMPÔT À PAYER</b>	<b>11 882</b>	<b>52 537</b>	<b>76 324</b>	<b>431 119</b>	<b>139 702</b>	<b>739 002</b>
29 Contribution santé	12 805	1 836	80 613	12 621	148 216	22 555
<b>30 IMPÔT ET COTISATIONS À PAYER</b>	<b>16 347</b>	<b>63 031</b>	<b>95 197</b>	<b>486 334</b>	<b>178 788</b>	<b>842 629</b>
<b>CALCUL DU REMBOURSEMENT OU DU SOLDE À PAYER</b>						
31 Impôt du Québec retenu à la source	14 800	57 178	93 012	455 816	171 612	791 197
32 Crédit d'impôt pour frais de garde d'enfants	937	1 274	6 112	6 515	11 676	12 484
33 Crédits d'impôt relatifs à la prime au travail	1 524	959	8 979	4 936	16 956	9 707
34 Crédit d'impôt pour maintien à domicile des aînés	1 106	1 606	6 472	7 093	11 405	13 294
35 Remboursement de TVQ à un salarié ou à un membre d'une société de personnes	577	97	2 607	343	5 485	794
36 Autres crédits d'impôt	1 499	529	8 837	2 633	16 971	5 111
37 Impôt payé par acomptes et autres crédits d'impôt	9 676	5 841	50 650	41 962	99 977	71 363
<b>38 IMPÔT PAYÉ ET AUTRES CRÉDITS D'IMPÔT</b>	<b>16 604</b>	<b>67 484</b>	<b>101 421</b>	<b>519 298</b>	<b>188 510</b>	<b>903 950</b>
39 Compensation financière pour maintien à domicile						
<b>40 SOLDE À PAYER</b>	<b>7 334</b>	<b>7 503</b>	<b>36 397</b>	<b>46 345</b>	<b>71 075</b>	<b>84 356</b>
<b>41 REMBOURSEMENT</b>	<b>11 236</b>	<b>-11 956</b>	<b>72 123</b>	<b>-79 310</b>	<b>133 390</b>	<b>-145 678</b>
42 Remboursement anticipé	652	583	5 204	4 625	9 166	8 200
<b>AUTRES CRÉDITS D'IMPÔT REMBOURSABLES</b>						
43 Soutien aux enfants	2 672	6 921	15 319	34 004	29 578	69 475
44 Crédit d'impôt pour la solidarité	9 614	5 965	51 981	30 608	99 813	59 857

TABLEAU 9 (suite)

## Sommaire des statistiques fiscales par région administrative et par municipalité régionale de comté (MRC) et entité équivalente – 2013

(nombre de contribuables, montants en milliers de dollars)

Composantes	Capitale-Nationale (03)					
	Charlevoix		Charlevoix-Est		L'Île-d'Orléans	
	Nombre	Montant	Nombre	Montant	Nombre	Montant
1 Contribuables imposables	7 015		8 661		4 071	
2 Tous les contribuables	11 245		13 603		6 157	
<b>CALCUL DU REVENU TOTAL</b>						
3 Revenus d'emploi	6 949	227 277	8 955	281 220	4 071	149 616
4 Prestations d'assurance-emploi et prestations d'assurance parentale	2 147	14 223	3 189	20 974	631	3 886
5 Revenus de retraite	4 817	95 318	5 522	111 209	2 426	65 561
6 Revenus de biens	3 649	20 174	3 838	18 549	2 450	24 928
7 Revenus nets d'entreprise et de profession	1 117	16 807	994	15 443	811	18 145
8 Autres revenus	4 316	23 675	5 423	29 952	1 769	11 665
<b>9 REVENU TOTAL</b>	<b>11 245</b>	<b>397 474</b>	<b>13 603</b>	<b>477 348</b>	<b>6 157</b>	<b>273 800</b>
<b>CALCUL DU REVENU NET ET DU REVENU IMPOSABLE</b>						
10 Déductions reliées à l'emploi	7 305	7 124	8 963	9 031	3 882	4 000
11 Déductions reliées à la retraite	3 922	16 197	4 581	19 585	2 322	12 924
12 Déductions reliées aux placements	249	751	258	622	341	1 303
13 Autres déductions	2 320	13 035	2 984	14 878	1 444	9 753
14 Total des déductions : calcul du revenu net	8 026	37 107	9 917	44 115	4 450	27 980
15 Revenu net	11 114	360 891	13 384	433 334	6 088	245 899
16 Prestation universelle pour la garde d'enfants et revenus d'un REEI	547	836	758	1 130	291	458
17 Total des déductions : calcul du revenu imposable	2 706	16 787	2 997	16 794	1 524	10 776
<b>18 REVENU IMPOSABLE</b>	<b>11 093</b>	<b>345 001</b>	<b>13 383</b>	<b>417 810</b>	<b>5 966</b>	<b>235 613</b>
<b>CALCUL DES CRÉDITS D'IMPÔT NON REMBOURSABLES</b>						
19 Montant personnel de base	11 243	125 774	13 600	151 960	6 059	67 742
20 Montant pour personnes à charge	69	156	85	223	68	180
21 Autres montants	7 795	19 679	9 557	22 219	3 695	9 460
22 Total des montants	11 244	145 609	13 602	174 402	6 059	77 381
23 Crédit d'impôt pour pompier volontaire	76	36	20	10	19	9
24 Crédit d'impôt pour les travailleurs d'expérience	254	106	299	126	194	84
25 Crédit d'impôt pour nouveau diplômé travaillant dans une région ressource éloignée						
26 Crédits d'impôt pour dons	3 016	296	2 757	201	1 702	188
<b>27 TOTAL DES CRÉDITS D'IMPÔT NON REMBOURSABLES</b>	<b>11 243</b>	<b>29 673</b>	<b>13 603</b>	<b>35 353</b>	<b>6 097</b>	<b>15 912</b>
<b>28 IMPÔT À PAYER</b>	<b>7 015</b>	<b>31 253</b>	<b>8 661</b>	<b>38 239</b>	<b>4 071</b>	<b>26 067</b>
29 Contribution santé	7 385	1 064	8 886	1 252	4 174	728
<b>30 IMPÔT ET COTISATIONS À PAYER</b>	<b>9 337</b>	<b>36 608</b>	<b>11 019</b>	<b>44 296</b>	<b>4 935</b>	<b>29 692</b>
<b>CALCUL DU REMBOURSEMENT OU DU SOLDE À PAYER</b>						
31 Impôt du Québec retenu à la source	8 163	31 876	10 247	39 881	4 408	23 336
32 Crédit d'impôt pour frais de garde d'enfants	565	519	682	685	373	536
33 Crédits d'impôt relatifs à la prime au travail	712	409	900	554	321	175
34 Crédit d'impôt pour maintien à domicile des aînés	370	214	428	260	169	153
35 Remboursement de TVQ à un salarié ou à un membre d'une société de personnes	226	31	229	38	182	25
36 Autres crédits d'impôt	890	328	1 055	405	437	169
37 Impôt payé par acomptes et autres crédits d'impôt	5 103	3 965	6 385	3 774	2 476	4 921
<b>38 IMPÔT PAYÉ ET AUTRES CRÉDITS D'IMPÔT</b>	<b>8 968</b>	<b>37 341</b>	<b>11 039</b>	<b>45 598</b>	<b>4 888</b>	<b>29 315</b>
39 Compensation financière pour maintien à domicile						
<b>40 SOLDE À PAYER</b>	<b>4 484</b>	<b>5 034</b>	<b>4 950</b>	<b>5 584</b>	<b>2 384</b>	<b>4 320</b>
<b>41 REMBOURSEMENT</b>	<b>5 837</b>	<b>-5 767</b>	<b>7 405</b>	<b>-6 886</b>	<b>3 061</b>	<b>-3 943</b>
42 Remboursement anticipé	301	249	450	387	143	125
<b>AUTRES CRÉDITS D'IMPÔT REMBOURSABLES</b>						
43 Soutien aux enfants	1 175	2 815	1 625	3 960	650	1 366
44 Crédit d'impôt pour la solidarité	5 166	3 154	6 059	3 744	1 864	1 070

TABLEAU 9 (suite)

## Sommaire des statistiques fiscales par région administrative et par municipalité régionale de comté (MRC) et entité équivalente – 2013

(nombre de contribuables, montants en milliers de dollars)

Composantes	Capitale-Nationale (03)					
	La Côte-de-Beaupré		La Jacques-Cartier		Portneuf	
	Nombre	Montant	Nombre	Montant	Nombre	Montant
1 Contribuables imposables	16 006		23 550		27 485	
2 Tous les contribuables	22 474		30 062		42 939	
<b>CALCUL DU REVENU TOTAL</b>						
3 Revenus d'emploi	15 565	621 734	23 684	1 085 534	28 123	1 012 867
4 Prestations d'assurance-emploi et prestations d'assurance parentale	3 379	21 572	4 747	33 907	6 947	45 129
5 Revenus de retraite	7 959	196 657	7 122	184 320	15 862	327 320
6 Revenus de biens	7 420	69 211	8 778	117 909	13 242	80 785
7 Revenus nets d'entreprise et de profession	2 115	45 546	3 255	77 996	3 998	51 843
8 Autres revenus	7 446	43 197	8 949	51 410	15 845	84 341
<b>9 REVENU TOTAL</b>	<b>22 474</b>	<b>997 916</b>	<b>30 062</b>	<b>1 551 076</b>	<b>42 939</b>	<b>1 602 285</b>
<b>CALCUL DU REVENU NET ET DU REVENU IMPOSABLE</b>						
10 Déductions reliées à l'emploi	16 045	17 099	24 588	27 986	29 045	30 199
11 Déductions reliées à la retraite	9 970	48 783	16 530	88 330	16 597	72 801
12 Déductions reliées aux placements	729	3 299	939	3 795	926	2 543
13 Autres déductions	4 598	38 604	5 802	33 290	7 921	44 471
14 Total des déductions : calcul du revenu net	17 560	107 785	26 002	153 402	31 627	150 014
15 Revenu net	22 191	890 557	29 581	1 398 023	42 221	1 452 968
16 Prestation universelle pour la garde d'enfants et revenus d'un REEI	1 588	2 408	3 412	5 283	2 793	4 209
17 Total des déductions : calcul du revenu imposable	4 085	28 096	3 953	37 173	9 482	60 746
<b>18 REVENU IMPOSABLE</b>	<b>22 167</b>	<b>865 013</b>	<b>29 629</b>	<b>1 366 420</b>	<b>42 191</b>	<b>1 396 848</b>
<b>CALCUL DES CRÉDITS D'IMPÔT NON REMBOURSABLES</b>						
19 Montant personnel de base	22 473	251 258	30 059	335 991	42 933	480 010
20 Montant pour personnes à charge	188	520	261	746	337	827
21 Autres montants	15 759	36 392	18 676	33 864	28 824	71 350
22 Total des montants	22 473	288 170	30 059	370 601	42 937	552 187
23 Crédit d'impôt pour pompier volontaire	35	17	55	26	72	35
24 Crédit d'impôt pour les travailleurs d'expérience	423	179	396	165	661	274
25 Crédit d'impôt pour nouveau diplômé travaillant dans une région ressource éloignée					18	39
26 Crédits d'impôt pour dons	4 990	403	6 755	518	9 143	648
<b>27 TOTAL DES CRÉDITS D'IMPÔT NON REMBOURSABLES</b>	<b>22 473</b>	<b>58 549</b>	<b>30 059</b>	<b>75 326</b>	<b>42 937</b>	<b>111 956</b>
<b>28 IMPÔT À PAYER</b>	<b>16 006</b>	<b>93 305</b>	<b>23 550</b>	<b>165 187</b>	<b>27 485</b>	<b>133 606</b>
29 Contribution santé	16 538	2 683	23 467	4 216	29 000	4 265
<b>30 IMPÔT ET COTISATIONS À PAYER</b>	<b>19 220</b>	<b>105 678</b>	<b>26 228</b>	<b>183 589</b>	<b>34 958</b>	<b>154 578</b>
<b>CALCUL DU REMBOURSEMENT OU DU SOLDE À PAYER</b>						
31 Impôt du Québec retenu à la source	17 891	90 542	25 282	154 306	32 078	140 499
32 Crédit d'impôt pour frais de garde d'enfants	1 826	2 012	3 930	6 374	3 136	4 240
33 Crédits d'impôt relatifs à la prime au travail	1 368	782	1 727	963	2 824	1 686
34 Crédit d'impôt pour maintien à domicile des aînés	921	1 556	388	410	2 012	2 043
35 Remboursement de TVQ à un salarié ou à un membre d'une société de personnes	603	93	912	178	836	141
36 Autres crédits d'impôt	1 666	541	2 300	663	3 535	1 199
37 Impôt payé par acomptes et autres crédits d'impôt	10 253	11 139	14 236	18 343	18 892	11 179
<b>38 IMPÔT PAYÉ ET AUTRES CRÉDITS D'IMPÔT</b>	<b>19 537</b>	<b>106 665</b>	<b>27 106</b>	<b>181 237</b>	<b>35 508</b>	<b>160 987</b>
39 Compensation financière pour maintien à domicile						
<b>40 SOLDE À PAYER</b>	<b>8 083</b>	<b>12 253</b>	<b>10 676</b>	<b>22 467</b>	<b>14 619</b>	<b>17 755</b>
<b>41 REMBOURSEMENT</b>	<b>13 055</b>	<b>-13 242</b>	<b>18 046</b>	<b>-20 115</b>	<b>24 492</b>	<b>-24 164</b>
42 Remboursement anticipé	615	561	735	664	1 439	1 202
<b>AUTRES CRÉDITS D'IMPÔT REMBOURSABLES</b>						
43 Soutien aux enfants	3 188	6 542	5 820	11 273	5 631	12 840
44 Crédit d'impôt pour la solidarité	8 413	4 822	7 910	4 093	18 377	11 317

TABLEAU 9 (suite)

## Sommaire des statistiques fiscales par région administrative et par municipalité régionale de comté (MRC) et entité équivalente – 2013

(nombre de contribuables, montants en milliers de dollars)

Composantes	Capitale-Nationale (03)				Mauricie (04)	
	Québec		Ensemble		La Tuque	
	Nombre	Montant	Nombre	Montant	Nombre	Montant
1 Contribuables imposables	318 697		405 485		6 139	
2 Tous les contribuables	458 843		585 323		11 737	
<b>CALCUL DU REVENU TOTAL</b>						
3 Revenus d'emploi	312 900	12 419 235	400 247	15 797 483	6 926	232 865
4 Prestations d'assurance-emploi et prestations d'assurance parentale	45 322	281 726	66 362	421 417	1 966	12 329
5 Revenus de retraite	158 516	4 268 504	202 224	5 248 889	4 376	92 578
6 Revenus de biens	148 346	1 332 989	187 723	1 664 544	2 697	9 398
7 Revenus nets d'entreprise et de profession	37 934	925 940	50 224	1 151 718	566	9 190
8 Autres revenus	153 735	879 782	197 483	1 124 021	4 281	25 586
<b>9 REVENU TOTAL</b>	<b>458 843</b>	<b>20 108 175</b>	<b>585 323</b>	<b>25 408 073</b>	<b>11 737</b>	<b>381 947</b>
<b>CALCUL DU REVENU NET ET DU REVENU IMPOSABLE</b>						
10 Déductions reliées à l'emploi	317 110	334 938	406 938	430 378	6 261	6 005
11 Déductions reliées à la retraite	193 434	1 058 564	247 356	1 317 185	3 720	14 947
12 Déductions reliées aux placements	17 693	54 320	21 135	66 633	127	281
13 Autres déductions	84 339	565 078	109 408	719 108	2 171	11 787
14 Total des déductions : calcul du revenu net	350 905	2 012 900	448 487	2 533 304	7 569	33 020
15 Revenu net	452 766	18 108 140	577 345	22 889 812	11 366	349 058
16 Prestation universelle pour la garde d'enfants et revenus d'un REEI	26 338	38 212	35 727	52 534	889	1 311
17 Total des déductions : calcul du revenu imposable	81 965	514 036	106 712	684 408	3 134	35 313
<b>18 REVENU IMPOSABLE</b>	<b>451 323</b>	<b>17 635 504</b>	<b>575 752</b>	<b>22 262 208</b>	<b>10 790</b>	<b>315 151</b>
<b>CALCUL DES CRÉDITS D'IMPÔT NON REMBOURSABLES</b>						
19 Montant personnel de base	458 680	5 122 568	585 047	6 535 304	11 737	131 163
20 Montant pour personnes à charge	5 511	15 781	6 519	18 432	129	304
21 Autres montants	319 384	789 070	403 690	982 033	7 588	18 866
22 Total des montants	458 709	5 927 418	585 083	7 535 769	11 737	150 333
23 Crédit d'impôt pour pompier volontaire	24	12	301	144	40	19
24 Crédit d'impôt pour les travailleurs d'expérience	8 586	3 622	10 813	4 556	139	57
25 Crédit d'impôt pour nouveau diplômé travaillant dans une région ressource éloignée	181	357	225	450	221	452
26 Crédits d'impôt pour dons	116 230	14 568	144 593	16 823	1 597	113
<b>27 TOTAL DES CRÉDITS D'IMPÔT NON REMBOURSABLES</b>	<b>458 753</b>	<b>1 214 659</b>	<b>585 165</b>	<b>1 541 428</b>	<b>11 737</b>	<b>30 790</b>
<b>28 IMPÔT À PAYER</b>	<b>318 697</b>	<b>1 918 529</b>	<b>405 485</b>	<b>2 406 186</b>	<b>6 139</b>	<b>28 022</b>
29 Contribution santé	329 599	54 062	419 049	68 270	6 453	915
<b>30 IMPÔT ET COTISATIONS À PAYER</b>	<b>378 079</b>	<b>2 170 257</b>	<b>483 776</b>	<b>2 724 699</b>	<b>7 955</b>	<b>31 937</b>
<b>CALCUL DU REMBOURSEMENT OU DU SOLDE À PAYER</b>						
31 Impôt du Québec retenu à la source	360 238	1 834 727	458 307	2 315 166	7 634	31 350
32 Crédit d'impôt pour frais de garde d'enfants	31 397	42 570	41 909	56 937	397	157
33 Crédits d'impôt relatifs à la prime au travail	32 968	17 222	40 820	21 790	688	408
34 Crédit d'impôt pour maintien à domicile des aînés	25 962	37 051	30 250	41 687	369	210
35 Remboursement de TVQ à un salarié ou à un membre d'une société de personnes	12 591	1 928	15 579	2 434	177	18
36 Autres crédits d'impôt	35 238	10 299	45 121	13 605	631	216
37 Impôt payé par acomptes et autres crédits d'impôt	200 938	257 789	258 283	311 110	4 501	2 078
<b>38 IMPÔT PAYÉ ET AUTRES CRÉDITS D'IMPÔT</b>	<b>397 321</b>	<b>2 201 586</b>	<b>504 367</b>	<b>2 762 729</b>	<b>8 637</b>	<b>34 437</b>
39 Compensation financière pour maintien à domicile	22	9	28	11		
<b>40 SOLDE À PAYER</b>	<b>153 217</b>	<b>252 778</b>	<b>198 413</b>	<b>320 192</b>	<b>3 277</b>	<b>2 977</b>
<b>41 REMBOURSEMENT</b>	<b>270 592</b>	<b>-284 116</b>	<b>342 488</b>	<b>-358 232</b>	<b>6 182</b>	<b>-5 477</b>
42 Remboursement anticipé	14 839	12 449	18 522	15 636	374	298
<b>AUTRES CRÉDITS D'IMPÔT REMBOURSABLES</b>						
43 Soutien aux enfants	56 654	118 202	74 743	156 999	1 734	5 190
44 Crédit d'impôt pour la solidarité	194 022	113 007	241 811	141 208	5 560	3 831

TABLEAU 9 (suite)

## Sommaire des statistiques fiscales par région administrative et par municipalité régionale de comté (MRC) et entité équivalente – 2013

(nombre de contribuables, montants en milliers de dollars)

Composantes	Mauricie (04)					
	Les Chenaux		Maskinongé		Mékinac	
	Nombre	Montant	Nombre	Montant	Nombre	Montant
1 Contribuables imposables	9 324		17 544		5 922	
2 Tous les contribuables	15 253		30 326		10 830	
<b>CALCUL DU REVENU TOTAL</b>						
3 Revenus d'emploi	9 635	323 916	17 862	568 259	6 035	175 718
4 Prestations d'assurance-emploi et prestations d'assurance parentale	2 722	17 501	5 227	33 583	1 908	11 624
5 Revenus de retraite	5 694	112 791	11 809	219 578	5 060	94 409
6 Revenus de biens	4 651	29 877	9 247	64 752	3 668	18 361
7 Revenus nets d'entreprise et de profession	1 430	16 332	2 855	37 807	984	12 193
8 Autres revenus	5 657	32 188	11 997	69 991	4 640	25 872
<b>9 REVENU TOTAL</b>	<b>15 253</b>	<b>532 606</b>	<b>30 326</b>	<b>993 969</b>	<b>10 830</b>	<b>338 177</b>
<b>CALCUL DU REVENU NET ET DU REVENU IMPOSABLE</b>						
10 Déductions reliées à l'emploi	10 027	10 213	18 872	18 694	6 229	6 152
11 Déductions reliées à la retraite	5 364	21 914	9 251	38 206	3 042	11 591
12 Déductions reliées aux placements	415	963	622	1 280	404	651
13 Autres déductions	3 051	14 890	6 046	31 731	2 113	10 409
14 Total des déductions : calcul du revenu net	11 053	47 980	21 029	89 910	7 089	28 803
15 Revenu net	14 923	485 011	29 668	904 794	10 638	309 489
16 Prestation universelle pour la garde d'enfants et revenus d'un REEI	912	1 423	1 749	2 572	479	681
17 Total des déductions : calcul du revenu imposable	3 341	23 187	7 202	46 857	3 078	17 578
<b>18 REVENU IMPOSABLE</b>	<b>14 905</b>	<b>463 481</b>	<b>29 588</b>	<b>860 913</b>	<b>10 620</b>	<b>292 750</b>
<b>CALCUL DES CRÉDITS D'IMPÔT NON REMBOURSABLES</b>						
19 Montant personnel de base	15 249	170 451	30 321	338 891	10 829	121 045
20 Montant pour personnes à charge	203	538	257	721	85	222
21 Autres montants	10 102	23 958	19 696	47 408	7 418	19 760
22 Total des montants	15 249	194 946	30 321	387 020	10 829	141 027
23 Crédit d'impôt pour pompier volontaire	20	10	65	31	48	23
24 Crédit d'impôt pour les travailleurs d'expérience	230	95	517	217	166	68
25 Crédit d'impôt pour nouveau diplômé travaillant dans une région ressource éloignée					57	111
26 Crédits d'impôt pour dons	2 787	259	4 581	325	2 077	167
<b>27 TOTAL DES CRÉDITS D'IMPÔT NON REMBOURSABLES</b>	<b>15 250</b>	<b>39 548</b>	<b>30 321</b>	<b>78 312</b>	<b>10 829</b>	<b>28 655</b>
<b>28 IMPÔT À PAYER</b>	<b>9 324</b>	<b>42 074</b>	<b>17 544</b>	<b>73 845</b>	<b>5 922</b>	<b>23 586</b>
29 Contribution santé	9 735	1 411	18 512	2 575	6 447	857
<b>30 IMPÔT ET COTISATIONS À PAYER</b>	<b>12 130</b>	<b>48 646</b>	<b>23 715</b>	<b>87 831</b>	<b>8 596</b>	<b>28 321</b>
<b>CALCUL DU REMBOURSEMENT OU DU SOLDE À PAYER</b>						
31 Impôt du Québec retenu à la source	11 023	45 124	20 598	77 031	7 227	25 273
32 Crédit d'impôt pour frais de garde d'enfants	844	824	1 719	1 902	455	389
33 Crédits d'impôt relatifs à la prime au travail	1 232	772	2 326	1 578	744	499
34 Crédit d'impôt pour maintien à domicile des aînés	534	478	1 273	1 096	619	521
35 Remboursement de TVQ à un salarié ou à un membre d'une société de personnes	330	38	582	72	170	21
36 Autres crédits d'impôt	1 203	402	2 306	718	804	286
37 Impôt payé par acomptes et autres crédits d'impôt	6 778	3 669	12 804	7 960	4 440	2 606
<b>38 IMPÔT PAYÉ ET AUTRES CRÉDITS D'IMPÔT</b>	<b>12 188</b>	<b>51 306</b>	<b>23 138</b>	<b>90 357</b>	<b>8 260</b>	<b>29 595</b>
39 Compensation financière pour maintien à domicile						
<b>40 SOLDE À PAYER</b>	<b>5 227</b>	<b>5 728</b>	<b>10 970</b>	<b>12 365</b>	<b>3 957</b>	<b>3 986</b>
<b>41 REMBOURSEMENT</b>	<b>8 407</b>	<b>-8 388</b>	<b>15 482</b>	<b>-14 891</b>	<b>5 648</b>	<b>-5 260</b>
42 Remboursement anticipé	553	472	822	725	249	223
<b>AUTRES CRÉDITS D'IMPÔT REMBOURSABLES</b>						
43 Soutien aux enfants	1 953	5 041	3 703	9 533	1 074	2 890
44 Crédit d'impôt pour la solidarité	7 039	4 505	14 828	9 730	5 466	3 768

TABLEAU 9 (suite)

## Sommaire des statistiques fiscales par région administrative et par municipalité régionale de comté (MRC) et entité équivalente – 2013

(nombre de contribuables, montants en milliers de dollars)

Composantes	Mauricie (04)					
	Shawinigan		Trois-Rivières		Ensemble	
	Nombre	Montant	Nombre	Montant	Nombre	Montant
1 Contribuables imposables	24 505		66 975		130 409	
2 Tous les contribuables	42 804		109 423		220 373	
<b>CALCUL DU REVENU TOTAL</b>						
3 Revenus d'emploi	23 765	734 623	67 133	2 398 624	131 356	4 434 006
4 Prestations d'assurance-emploi et prestations d'assurance parentale	6 100	38 566	13 672	86 578	31 595	200 181
5 Revenus de retraite	18 735	406 581	41 449	963 184	87 123	1 889 120
6 Revenus de biens	12 715	66 416	32 975	243 651	65 953	432 455
7 Revenus nets d'entreprise et de profession	2 421	47 849	7 395	148 963	15 651	272 333
8 Autres revenus	18 199	109 247	42 298	247 068	87 072	509 953
<b>9 REVENU TOTAL</b>	<b>42 804</b>	<b>1 403 282</b>	<b>109 423</b>	<b>4 088 068</b>	<b>220 373</b>	<b>7 738 048</b>
<b>CALCUL DU REVENU NET ET DU REVENU IMPOSABLE</b>						
10 Déductions reliées à l'emploi	23 726	23 066	68 471	68 200	133 586	132 329
11 Déductions reliées à la retraite	12 317	53 819	37 480	184 546	71 174	325 023
12 Déductions reliées aux placements	1 046	2 479	3 170	7 988	5 784	13 642
13 Autres déductions	8 418	52 939	20 878	142 840	42 677	264 596
14 Total des déductions : calcul du revenu net	27 636	132 303	77 433	403 574	151 809	735 590
15 Revenu net	42 039	1 271 878	107 387	3 686 151	216 021	7 006 380
16 Prestation universelle pour la garde d'enfants et revenus d'un REEI	1 935	2 784	5 945	8 596	11 909	17 367
17 Total des déductions : calcul du revenu imposable	9 586	53 875	22 846	132 951	49 187	309 761
<b>18 REVENU IMPOSABLE</b>	<b>41 947</b>	<b>1 221 117</b>	<b>107 087</b>	<b>3 562 627</b>	<b>214 937</b>	<b>6 716 040</b>
<b>CALCUL DES CRÉDITS D'IMPÔT NON REMBOURSABLES</b>						
19 Montant personnel de base	42 796	478 021	109 409	1 221 861	220 341	2 461 433
20 Montant pour personnes à charge	428	1 137	1 464	4 317	2 566	7 238
21 Autres montants	30 091	80 353	76 137	195 923	151 032	386 268
22 Total des montants	42 797	559 512	109 409	1 422 101	220 342	2 854 939
23 Crédit d'impôt pour pompier volontaire					186	89
24 Crédit d'impôt pour les travailleurs d'expérience	506	209	1 524	630	3 082	1 276
25 Crédit d'impôt pour nouveau diplômé travaillant dans une région ressource éloignée	17	41	31	59	337	689
26 Crédits d'impôt pour dons	7 192	1 013	20 819	2 094	39 053	3 970
<b>27 TOTAL DES CRÉDITS D'IMPÔT NON REMBOURSABLES</b>	<b>42 798</b>	<b>113 609</b>	<b>109 412</b>	<b>289 126</b>	<b>220 347</b>	<b>580 040</b>
<b>28 IMPÔT À PAYER</b>	<b>24 505</b>	<b>103 843</b>	<b>66 975</b>	<b>346 846</b>	<b>130 409</b>	<b>618 216</b>
29 Contribution santé	25 796	3 586	70 139	10 597	137 082	19 941
<b>30 IMPÔT ET COTISATIONS À PAYER</b>	<b>32 543</b>	<b>123 552</b>	<b>84 900</b>	<b>401 323</b>	<b>169 839</b>	<b>721 611</b>
<b>CALCUL DU REMBOURSEMENT OU DU SOLDE À PAYER</b>						
31 Impôt du Québec retenu à la source	29 177	108 707	79 102	349 984	154 761	637 469
32 Crédit d'impôt pour frais de garde d'enfants	1 799	1 380	6 322	6 936	11 536	11 588
33 Crédits d'impôt relatifs à la prime au travail	3 189	1 977	8 970	5 061	17 149	10 296
34 Crédit d'impôt pour maintien à domicile des aînés	3 175	3 567	8 287	9 797	14 257	15 669
35 Remboursement de TVQ à un salarié ou à un membre d'une société de personnes	760	76	2 843	309	4 862	534
36 Autres crédits d'impôt	2 905	856	8 403	2 331	16 252	4 808
37 Impôt payé par acomptes et autres crédits d'impôt	16 640	12 734	45 403	40 224	90 566	69 270
<b>38 IMPÔT PAYÉ ET AUTRES CRÉDITS D'IMPÔT</b>	<b>33 143</b>	<b>129 295</b>	<b>89 627</b>	<b>414 644</b>	<b>174 993</b>	<b>749 634</b>
39 Compensation financière pour maintien à domicile			14	4	19	8
<b>40 SOLDE À PAYER</b>	<b>14 431</b>	<b>15 215</b>	<b>35 552</b>	<b>46 974</b>	<b>73 414</b>	<b>87 245</b>
<b>41 REMBOURSEMENT</b>	<b>22 299</b>	<b>-20 962</b>	<b>61 322</b>	<b>-60 299</b>	<b>119 340</b>	<b>-115 277</b>
42 Remboursement anticipé	1 865	1 492	4 521	3 730	8 384	6 940
<b>AUTRES CRÉDITS D'IMPÔT REMBOURSABLES</b>						
43 Soutien aux enfants	4 538	11 677	13 568	32 119	26 570	66 449
44 Crédit d'impôt pour la solidarité	22 767	15 142	53 677	34 185	109 337	71 160

TABLEAU 9 (suite)

## Sommaire des statistiques fiscales par région administrative et par municipalité régionale de comté (MRC) et entité équivalente – 2013

(nombre de contribuables, montants en milliers de dollars)

Composantes	Estrie (05)					
	Coaticook		Le Granit		Le Haut-Saint-François	
	Nombre	Montant	Nombre	Montant	Nombre	Montant
1 Contribuables imposables	8 936		10 316		10 274	
2 Tous les contribuables	14 679		17 791		18 016	
<b>CALCUL DU REVENU TOTAL</b>						
3 Revenus d'emploi	9 270	286 718	10 784	333 048	11 003	339 572
4 Prestations d'assurance-emploi et prestations d'assurance parentale	1 986	11 416	2 838	13 825	2 766	16 637
5 Revenus de retraite	4 929	91 043	6 928	122 608	6 278	111 044
6 Revenus de biens	4 910	37 520	5 738	42 294	5 073	34 586
7 Revenus nets d'entreprise et de profession	2 473	29 465	2 643	24 931	2 753	27 523
8 Autres revenus	5 360	24 759	7 146	39 425	7 017	40 930
<b>9 REVENU TOTAL</b>	<b>14 679</b>	<b>480 921</b>	<b>17 791</b>	<b>576 131</b>	<b>18 016</b>	<b>570 293</b>
<b>CALCUL DU REVENU NET ET DU REVENU IMPOSABLE</b>						
10 Déductions reliées à l'emploi	10 233	10 075	11 617	11 464	11 884	11 805
11 Déductions reliées à la retraite	4 725	17 334	5 357	21 175	5 613	20 645
12 Déductions reliées aux placements	356	1 161	414	958	384	870
13 Autres déductions	3 306	9 762	3 468	13 508	3 766	13 125
14 Total des déductions : calcul du revenu net	11 101	38 332	12 574	47 106	12 897	46 444
15 Revenu net	14 420	443 207	17 442	529 659	17 574	524 295
16 Prestation universelle pour la garde d'enfants et revenus d'un REEI	933	1 501	1 032	1 648	1 182	1 822
17 Total des déductions : calcul du revenu imposable	3 354	22 174	4 944	29 637	4 193	29 010
<b>18 REVENU IMPOSABLE</b>	<b>14 422</b>	<b>422 709</b>	<b>17 413</b>	<b>501 888</b>	<b>17 528</b>	<b>497 317</b>
<b>CALCUL DES CRÉDITS D'IMPÔT NON REMBOURSABLES</b>						
19 Montant personnel de base	14 676	164 033	17 787	198 811	18 015	201 390
20 Montant pour personnes à charge	161	422	167	443	185	537
21 Autres montants	9 380	22 808	11 755	27 598	11 771	26 862
22 Total des montants	14 676	187 263	17 787	226 852	18 015	228 789
23 Crédit d'impôt pour pompier volontaire	24	12	80	38	59	28
24 Crédit d'impôt pour les travailleurs d'expérience	279	117	307	130	301	121
25 Crédit d'impôt pour nouveau diplômé travaillant dans une région ressource éloignée						
26 Crédits d'impôt pour dons	2 976	324	4 153	350	2 900	315
<b>27 TOTAL DES CRÉDITS D'IMPÔT NON REMBOURSABLES</b>	<b>14 677</b>	<b>38 105</b>	<b>17 790</b>	<b>46 060</b>	<b>18 015</b>	<b>46 395</b>
<b>28 IMPÔT À PAYER</b>	<b>8 936</b>	<b>35 130</b>	<b>10 316</b>	<b>42 024</b>	<b>10 274</b>	<b>41 676</b>
29 Contribution santé	9 386	1 297	11 125	1 533	10 816	1 503
<b>30 IMPÔT ET COTISATIONS À PAYER</b>	<b>11 995</b>	<b>43 038</b>	<b>14 276</b>	<b>50 680</b>	<b>14 048</b>	<b>50 156</b>
<b>CALCUL DU REMBOURSEMENT OU DU SOLDE À PAYER</b>						
31 Impôt du Québec retenu à la source	10 066	35 256	11 905	42 461	12 047	43 314
32 Crédit d'impôt pour frais de garde d'enfants	1 098	820	1 039	607	1 172	1 072
33 Crédits d'impôt relatifs à la prime au travail	1 469	1 060	1 400	950	1 606	1 138
34 Crédit d'impôt pour maintien à domicile des aînés	650	873	732	1 202	517	539
35 Remboursement de TVQ à un salarié ou à un membre d'une société de personnes	163	19	262	29	257	30
36 Autres crédits d'impôt	1 478	554	1 690	647	1 573	704
37 Impôt payé par acomptes et autres crédits d'impôt	6 629	4 495	8 005	4 632	7 836	4 951
<b>38 IMPÔT PAYÉ ET AUTRES CRÉDITS D'IMPÔT</b>	<b>11 721</b>	<b>43 076</b>	<b>13 663</b>	<b>50 528</b>	<b>13 691</b>	<b>51 749</b>
39 Compensation financière pour maintien à domicile						
<b>40 SOLDE À PAYER</b>	<b>5 643</b>	<b>7 154</b>	<b>6 866</b>	<b>8 580</b>	<b>6 476</b>	<b>7 232</b>
<b>41 REMBOURSEMENT</b>	<b>7 732</b>	<b>-7 193</b>	<b>9 058</b>	<b>-8 427</b>	<b>9 279</b>	<b>-8 824</b>
42 Remboursement anticipé	404	339	503	417	505	440
<b>AUTRES CRÉDITS D'IMPÔT REMBOURSABLES</b>						
43 Soutien aux enfants	2 145	6 110	2 253	6 248	2 543	7 161
44 Crédit d'impôt pour la solidarité	7 022	4 550	8 597	5 780	8 641	5 790



TABLEAU 9 (suite)

## Sommaire des statistiques fiscales par région administrative et par municipalité régionale de comté (MRC) et entité équivalente – 2013

(nombre de contribuables, montants en milliers de dollars)

Composantes	Estrie (05)					
	Le Val-Saint-François		Les Sources		Memphrémagog	
	Nombre	Montant	Nombre	Montant	Nombre	Montant
1 Contribuables imposables	15 544		6 425		25 972	
2 Tous les contribuables	24 280		12 034		41 272	
<b>CALCUL DU REVENU TOTAL</b>						
3 Revenus d'emploi	16 000	572 156	6 495	195 480	24 629	868 904
4 Prestations d'assurance-emploi et prestations d'assurance parentale	3 318	20 644	1 642	10 178	5 345	33 066
5 Revenus de retraite	8 304	173 565	5 146	94 888	16 948	405 125
6 Revenus de biens	7 691	52 987	3 749	17 047	14 305	186 767
7 Revenus nets d'entreprise et de profession	3 037	36 601	1 376	13 125	5 045	89 271
8 Autres revenus	8 846	49 759	5 312	28 965	15 128	97 836
<b>9 REVENU TOTAL</b>	<b>24 280</b>	<b>905 710</b>	<b>12 034</b>	<b>359 684</b>	<b>41 272</b>	<b>1 680 969</b>
<b>CALCUL DU REVENU NET ET DU REVENU IMPOSABLE</b>						
10 Déductions reliées à l'emploi	16 642	16 549	6 965	6 523	25 838	25 673
11 Déductions reliées à la retraite	9 080	39 146	3 191	12 456	12 663	64 699
12 Déductions reliées aux placements	675	1 961	304	491	2 068	8 674
13 Autres déductions	4 919	24 285	2 465	8 953	9 404	53 917
14 Total des déductions : calcul du revenu net	18 246	81 941	7 924	28 423	29 648	152 962
15 Revenu net	23 824	824 208	11 784	331 622	40 569	1 529 351
16 Prestation universelle pour la garde d'enfants et revenus d'un REEI	1 647	2 556	767	1 204	2 192	3 241
17 Total des déductions : calcul du revenu imposable	4 930	29 357	3 192	18 511	8 798	58 726
<b>18 REVENU IMPOSABLE</b>	<b>23 807</b>	<b>797 610</b>	<b>11 760</b>	<b>314 491</b>	<b>40 483</b>	<b>1 474 316</b>
<b>CALCUL DES CRÉDITS D'IMPÔT NON REMBOURSABLES</b>						
19 Montant personnel de base	24 279	271 276	12 033	134 426	41 266	461 079
20 Montant pour personnes à charge	259	682	112	293	398	1 176
21 Autres montants	15 737	36 864	7 938	20 880	26 381	67 370
22 Total des montants	24 279	308 822	12 033	155 600	41 266	529 625
23 Crédit d'impôt pour pompier volontaire	61	29	23	11	41	20
24 Crédit d'impôt pour les travailleurs d'expérience	412	171	160	64	974	408
25 Crédit d'impôt pour nouveau diplômé travaillant dans une région ressource éloignée						
26 Crédits d'impôt pour dons	4 868	482	2 087	156	8 562	1 334
<b>27 TOTAL DES CRÉDITS D'IMPÔT NON REMBOURSABLES</b>	<b>24 280</b>	<b>62 728</b>	<b>12 033</b>	<b>31 433</b>	<b>41 265</b>	<b>108 257</b>
<b>28 IMPÔT À PAYER</b>	<b>15 544</b>	<b>77 325</b>	<b>6 425</b>	<b>24 473</b>	<b>25 972</b>	<b>153 998</b>
29 Contribution santé	16 174	2 426	7 009	936	27 464	4 416
<b>30 IMPÔT ET COTISATIONS À PAYER</b>	<b>19 797</b>	<b>89 692</b>	<b>9 244</b>	<b>30 772</b>	<b>33 771</b>	<b>177 790</b>
<b>CALCUL DU REMBOURSEMENT OU DU SOLDE À PAYER</b>						
31 Impôt du Québec retenu à la source	17 835	78 846	7 925	26 751	29 071	134 891
32 Crédit d'impôt pour frais de garde d'enfants	1 861	1 748	766	740	2 456	1 920
33 Crédits d'impôt relatifs à la prime au travail	1 924	1 280	997	781	3 250	2 124
34 Crédit d'impôt pour maintien à domicile des aînés	969	1 742	868	1 184	1 944	2 784
35 Remboursement de TVQ à un salarié ou à un membre d'une société de personnes	398	48	157	15	655	97
36 Autres crédits d'impôt	1 957	583	989	312	3 037	997
37 Impôt payé par acomptes et autres crédits d'impôt	10 969	7 816	4 726	2 427	17 204	26 636
<b>38 IMPÔT PAYÉ ET AUTRES CRÉDITS D'IMPÔT</b>	<b>19 909</b>	<b>92 064</b>	<b>9 264</b>	<b>32 210</b>	<b>33 177</b>	<b>169 449</b>
39 Compensation financière pour maintien à domicile						
<b>40 SOLDE À PAYER</b>	<b>8 490</b>	<b>11 177</b>	<b>4 254</b>	<b>4 305</b>	<b>16 559</b>	<b>30 651</b>
<b>41 REMBOURSEMENT</b>	<b>13 574</b>	<b>-13 549</b>	<b>6 177</b>	<b>-5 743</b>	<b>20 881</b>	<b>-22 310</b>
42 Remboursement anticipé	640	534	277	231	1 192	1 050
<b>AUTRES CRÉDITS D'IMPÔT REMBOURSABLES</b>						
43 Soutien aux enfants	3 506	8 703	1 547	4 664	4 950	12 452
44 Crédit d'impôt pour la solidarité	10 220	6 401	6 244	4 330	17 726	11 627

TABLEAU 9 (suite)

## Sommaire des statistiques fiscales par région administrative et par municipalité régionale de comté (MRC) et entité équivalente – 2013

(nombre de contribuables, montants en milliers de dollars)

Composantes	Estrie (05)				Montréal (06)	
	Sherbrooke		Ensemble		Ensemble	
	Nombre	Montant	Nombre	Montant	Nombre	Montant
1 Contribuables imposables	77 505		154 972		853 296	
2 Tous les contribuables	125 190		253 262		1 496 990	
<b>CALCUL DU REVENU TOTAL</b>						
3 Revenus d'emploi	81 278	2 912 782	159 459	5 508 660	942 291	38 066 111
4 Prestations d'assurance-emploi et prestations d'assurance parentale	14 666	87 899	32 561	193 664	129 496	886 684
5 Revenus de retraite	39 963	900 914	88 496	1 899 188	398 130	8 948 572
6 Revenus de biens	36 936	327 519	78 402	698 721	501 883	6 495 365
7 Revenus nets d'entreprise et de profession	11 454	243 779	28 781	464 694	149 157	3 809 935
8 Autres revenus	48 876	290 643	97 685	572 317	535 301	3 783 404
<b>9 REVENU TOTAL</b>	<b>125 190</b>	<b>4 763 536</b>	<b>253 262</b>	<b>9 337 244</b>	<b>1 496 990</b>	<b>61 990 071</b>
<b>CALCUL DU REVENU NET ET DU REVENU IMPOSABLE</b>						
10 Déductions reliées à l'emploi	84 529	84 056	167 708	166 144	990 088	1 012 070
11 Déductions reliées à la retraite	45 566	221 479	86 195	396 934	486 262	2 787 146
12 Déductions reliées aux placements	3 697	10 204	7 898	24 319	62 869	315 676
13 Autres déductions	22 824	112 501	50 152	236 051	272 289	1 148 552
14 Total des déductions : calcul du revenu net	92 280	428 239	184 670	823 448	1 084 527	5 263 444
15 Revenu net	122 873	4 337 211	248 486	8 519 553	1 436 475	56 778 510
16 Prestation universelle pour la garde d'enfants et revenus d'un REEI	8 152	12 036	15 905	24 008	101 327	146 846
17 Total des déductions : calcul du revenu imposable	26 770	166 706	56 181	354 121	296 266	2 175 712
<b>18 REVENU IMPOSABLE</b>	<b>122 118</b>	<b>4 183 581</b>	<b>247 531</b>	<b>8 191 911</b>	<b>1 432 184</b>	<b>54 771 494</b>
<b>CALCUL DES CRÉDITS D'IMPÔT NON REMBOURSABLES</b>						
19 Montant personnel de base	125 149	1 397 269	253 205	2 828 285	1 495 548	16 662 507
20 Montant pour personnes à charge	1 802	5 274	3 084	8 828	34 029	116 115
21 Autres montants	85 943	201 568	168 905	403 950	897 168	2 275 844
22 Total des montants	125 165	1 604 111	253 221	3 241 063	1 495 822	19 054 466
23 Crédit d'impôt pour pompier volontaire	22	11	310	149	25	12
24 Crédit d'impôt pour les travailleurs d'expérience	1 928	805	4 361	1 815	30 012	12 837
25 Crédit d'impôt pour nouveau diplômé travaillant dans une région ressource éloignée	24	43	44	79	189	315
26 Crédits d'impôt pour dons	26 915	3 611	52 461	6 572	296 837	120 932
<b>27 TOTAL DES CRÉDITS D'IMPÔT NON REMBOURSABLES</b>	<b>125 175</b>	<b>328 009</b>	<b>253 235</b>	<b>660 989</b>	<b>1 496 237</b>	<b>3 992 492</b>
<b>28 IMPÔT À PAYER</b>	<b>77 505</b>	<b>422 092</b>	<b>154 972</b>	<b>796 717</b>	<b>853 296</b>	<b>6 296 746</b>
29 Contribution santé	81 352	12 670	163 326	24 781	885 257	158 003
<b>30 IMPÔT ET COTISATIONS À PAYER</b>	<b>97 457</b>	<b>484 354</b>	<b>200 588</b>	<b>926 483</b>	<b>1 078 728</b>	<b>7 048 509</b>
<b>CALCUL DU REMBOURSEMENT OU DU SOLDE À PAYER</b>						
31 Impôt du Québec retenu à la source	90 263	403 671	179 112	765 190	978 556	5 508 367
32 Crédit d'impôt pour frais de garde d'enfants	9 629	8 756	18 021	15 662	99 807	159 327
33 Crédits d'impôt relatifs à la prime au travail	11 026	6 260	21 672	13 593	157 540	106 742
34 Crédit d'impôt pour maintien à domicile des aînés	7 074	9 518	12 754	17 843	58 145	63 845
35 Remboursement de TVQ à un salarié ou à un membre d'une société de personnes	2 986	348	4 878	588	23 264	4 325
36 Autres crédits d'impôt	10 302	2 789	21 026	6 585	113 957	39 309
37 Impôt payé par acomptes et autres crédits d'impôt	56 245	59 889	111 614	110 846	637 698	1 096 920
<b>38 IMPÔT PAYÉ ET AUTRES CRÉDITS D'IMPÔT</b>	<b>102 905</b>	<b>491 231</b>	<b>204 330</b>	<b>930 307</b>	<b>1 145 260</b>	<b>6 978 836</b>
39 Compensation financière pour maintien à domicile					209	88
<b>40 SOLDE À PAYER</b>	<b>40 205</b>	<b>64 087</b>	<b>88 493</b>	<b>133 185</b>	<b>475 345</b>	<b>1 041 136</b>
<b>41 REMBOURSEMENT</b>	<b>71 443</b>	<b>-70 964</b>	<b>138 144</b>	<b>-137 010</b>	<b>789 051</b>	<b>-971 552</b>
42 Remboursement anticipé	4 008	3 316	7 529	6 326	34 853	31 600
<b>AUTRES CRÉDITS D'IMPÔT REMBOURSABLES</b>						
43 Soutien aux enfants	17 713	42 612	34 657	87 949	197 352	514 995
44 Crédit d'impôt pour la solidarité	59 924	37 978	118 374	76 457	714 966	451 269

TABLEAU 9 (suite)

## Sommaire des statistiques fiscales par région administrative et par municipalité régionale de comté (MRC) et entité équivalente – 2013

(nombre de contribuables, montants en milliers de dollars)

Composantes	Outaouais (07)					
	Gatineau		La Vallée-de-la-Gatineau		Les Collines-de-l'Outaouais	
	Nombre	Montant	Nombre	Montant	Nombre	Montant
1 Contribuables imposables	141 329		8 247		26 127	
2 Tous les contribuables	202 052		16 923		36 138	
<b>CALCUL DU REVENU TOTAL</b>						
3 Revenus d'emploi	147 030	6 484 465	9 559	273 634	26 311	1 257 319
4 Prestations d'assurance-emploi et prestations d'assurance parentale	19 569	142 368	3 116	21 780	3 966	30 060
5 Revenus de retraite	57 021	1 562 606	6 417	114 787	9 682	254 753
6 Revenus de biens	53 270	372 001	3 725	18 717	10 704	116 202
7 Revenus nets d'entreprise et de profession	18 295	332 496	1 688	16 896	4 960	92 935
8 Autres revenus	66 238	460 588	7 494	50 530	11 089	86 939
<b>9 REVENU TOTAL</b>	<b>202 052</b>	<b>9 354 525</b>	<b>16 923</b>	<b>496 344</b>	<b>36 138</b>	<b>1 838 209</b>
<b>CALCUL DU REVENU NET ET DU REVENU IMPOSABLE</b>						
10 Déductions reliées à l'emploi	146 441	158 788	9 587	9 459	27 395	30 611
11 Déductions reliées à la retraite	88 650	535 251	4 342	16 407	16 683	104 187
12 Déductions reliées aux placements	5 731	14 047	272	644	1 258	4 214
13 Autres déductions	35 556	194 019	3 209	11 860	7 248	39 126
14 Total des déductions : calcul du revenu net	159 264	902 106	10 843	38 371	29 492	178 138
15 Revenu net	197 263	8 455 701	16 491	458 439	35 292	1 661 473
16 Prestation universelle pour la garde d'enfants et revenus d'un REEI	16 024	23 391	925	1 318	2 958	4 525
17 Total des déductions : calcul du revenu imposable	27 164	177 244	4 726	42 709	4 651	33 915
<b>18 REVENU IMPOSABLE</b>	<b>197 261</b>	<b>8 303 439</b>	<b>15 954</b>	<b>417 593</b>	<b>35 257</b>	<b>1 632 643</b>
<b>CALCUL DES CRÉDITS D'IMPÔT NON REMBOURSABLES</b>						
19 Montant personnel de base	202 012	2 254 130	16 923	189 051	36 133	403 724
20 Montant pour personnes à charge	3 510	10 638	139	394	584	1 685
21 Autres montants	130 574	269 039	10 787	24 974	21 731	39 711
22 Total des montants	202 021	2 533 807	16 923	214 419	36 133	445 120
23 Crédit d'impôt pour pompier volontaire	18	9	76	36	73	35
24 Crédit d'impôt pour les travailleurs d'expérience	3 053	1 287	256	104	554	233
25 Crédit d'impôt pour nouveau diplômé travaillant dans une région ressource éloignée	37	67	256	548		
26 Crédits d'impôt pour dons	42 354	5 908	2 081	180	7 517	1 190
<b>27 TOTAL DES CRÉDITS D'IMPÔT NON REMBOURSABLES</b>	<b>202 026</b>	<b>519 460</b>	<b>16 923</b>	<b>43 859</b>	<b>36 133</b>	<b>91 259</b>
<b>28 IMPÔT À PAYER</b>	<b>141 329</b>	<b>972 659</b>	<b>8 247</b>	<b>33 180</b>	<b>26 127</b>	<b>200 338</b>
29 Contribution santé	142 785	24 850	9 039	1 223	26 310	4 876
<b>30 IMPÔT ET COTISATIONS À PAYER</b>	<b>166 537</b>	<b>1 076 693</b>	<b>12 066</b>	<b>39 354</b>	<b>30 818</b>	<b>220 078</b>
<b>CALCUL DU REMBOURSEMENT OU DU SOLDE À PAYER</b>						
31 Impôt du Québec retenu à la source	130 693	608 101	9 932	32 744	23 294	120 621
32 Crédit d'impôt pour frais de garde d'enfants	15 301	20 355	357	375	3 054	3 007
33 Crédits d'impôt relatifs à la prime au travail	16 893	10 261	1 374	898	2 563	1 577
34 Crédit d'impôt pour maintien à domicile des aînés	5 170	9 593	380	376	250	381
35 Remboursement de TVQ à un salarié ou à un membre d'une société de personnes	2 265	379	181	36	368	74
36 Autres crédits d'impôt	13 288	3 833	1 142	470	2 269	771
37 Impôt payé par acomptes et autres crédits d'impôt	105 444	323 398	6 855	4 937	18 807	67 244
<b>38 IMPÔT PAYÉ ET AUTRES CRÉDITS D'IMPÔT</b>	<b>169 866</b>	<b>975 919</b>	<b>11 568</b>	<b>39 836</b>	<b>30 125</b>	<b>193 676</b>
39 Compensation financière pour maintien à domicile						
<b>40 SOLDE À PAYER</b>	<b>91 499</b>	<b>188 184</b>	<b>6 248</b>	<b>6 648</b>	<b>17 661</b>	<b>43 092</b>
<b>41 REMBOURSEMENT</b>	<b>91 372</b>	<b>-87 414</b>	<b>7 608</b>	<b>-7 130</b>	<b>15 716</b>	<b>-16 690</b>
42 Remboursement anticipé	4 963	4 356	476	447	669	612
<b>AUTRES CRÉDITS D'IMPÔT REMBOURSABLES</b>						
43 Soutien aux enfants	31 978	70 915	2 143	6 072	5 876	11 578
44 Crédit d'impôt pour la solidarité	69 854	40 464	8 739	5 964	9 558	5 517

TABLEAU 9 (suite)

## Sommaire des statistiques fiscales par région administrative et par municipalité régionale de comté (MRC) et entité équivalente – 2013

(nombre de contribuables, montants en milliers de dollars)

Composantes	Outaouais (07)					
	Papineau		Pontiac		Ensemble	
	Nombre	Montant	Nombre	Montant	Nombre	Montant
1 Contribuables imposables	10 746		5 854		192 303	
2 Tous les contribuables	18 877		11 210		285 200	
<b>CALCUL DU REVENU TOTAL</b>						
3 Revenus d'emploi	10 823	335 142	6 030	195 145	199 753	8 545 705
4 Prestations d'assurance-emploi et prestations d'assurance parentale	2 426	15 281	1 608	11 458	30 685	220 947
5 Revenus de retraite	7 867	159 827	4 456	87 304	85 443	2 179 277
6 Revenus de biens	5 414	29 177	2 655	15 055	75 768	551 153
7 Revenus nets d'entreprise et de profession	2 205	24 712	1 210	12 297	28 358	479 337
8 Autres revenus	7 794	54 235	4 614	29 871	97 229	682 163
<b>9 REVENU TOTAL</b>	<b>18 877</b>	<b>618 373</b>	<b>11 210</b>	<b>351 132</b>	<b>285 200</b>	<b>12 658 582</b>
<b>CALCUL DU REVENU NET ET DU REVENU IMPOSABLE</b>						
10 Déductions reliées à l'emploi	11 281	11 192	6 362	6 577	201 066	216 627
11 Déductions reliées à la retraite	5 504	22 452	2 874	11 421	118 053	689 718
12 Déductions reliées aux placements	443	934	210	351	7 914	20 191
13 Autres déductions	3 896	17 539	2 022	9 343	51 931	271 887
14 Total des déductions : calcul du revenu net	12 750	52 117	7 163	27 692	219 512	1 198 422
15 Revenu net	18 384	566 878	10 776	324 289	278 206	11 466 779
16 Prestation universelle pour la garde d'enfants et revenus d'un REEI	966	1 410	666	985	21 539	31 629
17 Total des déductions : calcul du revenu imposable	4 304	29 508	2 489	16 684	43 334	300 061
<b>18 REVENU IMPOSABLE</b>	<b>18 295</b>	<b>539 001</b>	<b>10 756</b>	<b>308 692</b>	<b>277 523</b>	<b>11 201 369</b>
<b>CALCUL DES CRÉDITS D'IMPÔT NON REMBOURSABLES</b>						
19 Montant personnel de base	18 875	210 582	11 205	125 265	285 148	3 182 752
20 Montant pour personnes à charge	148	409	127	351	4 508	13 478
21 Autres montants	12 186	29 747	6 634	15 719	181 912	379 191
22 Total des montants	18 876	240 738	11 206	141 336	285 159	3 575 420
23 Crédit d'impôt pour pompier volontaire	49	24	133	64	349	168
24 Crédit d'impôt pour les travailleurs d'expérience	344	141	197	81	4 404	1 846
25 Crédit d'impôt pour nouveau diplômé travaillant dans une région ressource éloignée			72	154	378	795
26 Crédits d'impôt pour dons	2 955	314	1 872	354	56 779	7 946
<b>27 TOTAL DES CRÉDITS D'IMPÔT NON REMBOURSABLES</b>	<b>18 876</b>	<b>48 807</b>	<b>11 205</b>	<b>29 010</b>	<b>285 163</b>	<b>732 394</b>
<b>28 IMPÔT À PAYER</b>	<b>10 746</b>	<b>47 180</b>	<b>5 854</b>	<b>27 246</b>	<b>192 303</b>	<b>1 280 604</b>
29 Contribution santé	11 426	1 610	6 325	918	195 885	33 478
<b>30 IMPÔT ET COTISATIONS À PAYER</b>	<b>14 911</b>	<b>56 019</b>	<b>8 337</b>	<b>31 601</b>	<b>232 669</b>	<b>1 423 744</b>
<b>CALCUL DU REMBOURSEMENT OU DU SOLDE À PAYER</b>						
31 Impôt du Québec retenu à la source	12 155	44 647	5 777	17 451	181 851	823 564
32 Crédit d'impôt pour frais de garde d'enfants	759	696	212	160	19 683	24 593
33 Crédits d'impôt relatifs à la prime au travail	1 440	995	891	669	23 161	14 401
34 Crédit d'impôt pour maintien à domicile des aînés	444	593	151	121	6 395	11 064
35 Remboursement de TVQ à un salarié ou à un membre d'une société de personnes	170	29	57	7	3 041	525
36 Autres crédits d'impôt	1 211	524	578	203	18 488	5 801
37 Impôt payé par acomptes et autres crédits d'impôt	7 691	7 248	4 741	9 657	143 538	412 483
<b>38 IMPÔT PAYÉ ET AUTRES CRÉDITS D'IMPÔT</b>	<b>13 976</b>	<b>54 732</b>	<b>7 664</b>	<b>28 268</b>	<b>233 199</b>	<b>1 292 431</b>
39 Compensation financière pour maintien à domicile						
<b>40 SOLDE À PAYER</b>	<b>7 858</b>	<b>9 503</b>	<b>5 057</b>	<b>7 130</b>	<b>128 323</b>	<b>254 558</b>
<b>41 REMBOURSEMENT</b>	<b>8 646</b>	<b>-8 216</b>	<b>4 167</b>	<b>-3 798</b>	<b>127 509</b>	<b>-123 249</b>
42 Remboursement anticipé	391	360	225	227	6 724	6 003
<b>AUTRES CRÉDITS D'IMPÔT REMBOURSABLES</b>						
43 Soutien aux enfants	2 120	5 687	1 455	4 158	43 572	98 410
44 Crédit d'impôt pour la solidarité	8 708	5 775	4 996	3 382	101 855	61 102

TABLEAU 9 (suite)

### Sommaire des statistiques fiscales par région administrative et par municipalité régionale de comté (MRC) et entité équivalente – 2013

(nombre de contribuables, montants en milliers de dollars)

Composantes	Abitibi-Témiscamingue (08)					
	Abitibi		Abitibi-Ouest		La Vallée-de-l'Or	
	Nombre	Montant	Nombre	Montant	Nombre	Montant
1 Contribuables imposables	12 550		9 782		21 459	
2 Tous les contribuables	19 936		16 918		34 417	
<b>CALCUL DU REVENU TOTAL</b>						
3 Revenus d'emploi	13 876	556 595	10 750	435 858	24 026	1 065 077
4 Prestations d'assurance-emploi et prestations d'assurance parentale	3 469	23 957	2 807	18 381	5 101	34 311
5 Revenus de retraite	6 061	121 691	5 908	105 833	10 129	188 310
6 Revenus de biens	5 190	48 771	4 375	24 083	9 777	73 365
7 Revenus nets d'entreprise et de profession	1 381	28 932	1 190	18 206	1 973	44 800
8 Autres revenus	7 124	43 982	6 486	41 645	12 431	82 137
<b>9 REVENU TOTAL</b>	<b>19 936</b>	<b>823 928</b>	<b>16 918</b>	<b>644 006</b>	<b>34 417</b>	<b>1 488 000</b>
<b>CALCUL DU REVENU NET ET DU REVENU IMPOSABLE</b>						
10 Déductions reliées à l'emploi	14 232	14 300	11 179	10 880	24 190	24 606
11 Déductions reliées à la retraite	7 632	35 972	5 891	26 823	12 913	67 129
12 Déductions reliées aux placements	400	1 082	317	785	875	2 654
13 Autres déductions	3 364	20 431	2 870	12 348	5 579	28 943
14 Total des déductions : calcul du revenu net	15 202	71 784	12 059	50 836	25 797	123 332
15 Revenu net	19 513	752 542	16 455	593 446	33 581	1 365 253
16 Prestation universelle pour la garde d'enfants et revenus d'un REEI	1 385	2 091	1 033	1 617	2 467	3 670
17 Total des déductions : calcul du revenu imposable	4 289	37 933	4 121	33 616	7 347	70 498
<b>18 REVENU IMPOSABLE</b>	<b>19 340</b>	<b>717 030</b>	<b>16 409</b>	<b>561 599</b>	<b>33 157</b>	<b>1 298 929</b>
<b>CALCUL DES CRÉDITS D'IMPÔT NON REMBOURSABLES</b>						
19 Montant personnel de base	19 932	222 783	16 917	189 069	34 411	384 659
20 Montant pour personnes à charge	196	514	149	409	286	716
21 Autres montants	13 076	26 928	10 858	23 915	21 232	42 870
22 Total des montants	19 932	250 225	16 917	213 392	34 411	428 245
23 Crédit d'impôt pour pompier volontaire	72	35	85	41	43	21
24 Crédit d'impôt pour les travailleurs d'expérience	364	153	230	96	573	239
25 Crédit d'impôt pour nouveau diplômé travaillant dans une région ressource éloignée	714	1 555	557	1 166	1 268	2 887
26 Crédits d'impôt pour dons	3 655	331	2 860	213	5 751	390
<b>27 TOTAL DES CRÉDITS D'IMPÔT NON REMBOURSABLES</b>	<b>19 934</b>	<b>52 399</b>	<b>16 917</b>	<b>44 380</b>	<b>34 411</b>	<b>89 637</b>
<b>28 IMPÔT À PAYER</b>	<b>12 550</b>	<b>76 188</b>	<b>9 782</b>	<b>57 298</b>	<b>21 459</b>	<b>147 692</b>
29 Contribution santé	13 350	2 188	10 690	1 695	22 731	3 928
<b>30 IMPÔT ET COTISATIONS À PAYER</b>	<b>15 897</b>	<b>85 311</b>	<b>13 197</b>	<b>64 531</b>	<b>26 989</b>	<b>162 776</b>
<b>CALCUL DU REMBOURSEMENT OU DU SOLDE À PAYER</b>						
31 Impôt du Québec retenu à la source	14 743	76 671	11 845	59 138	25 441	150 685
32 Crédit d'impôt pour frais de garde d'enfants	1 376	984	756	449	1 924	1 626
33 Crédits d'impôt relatifs à la prime au travail	1 331	772	1 081	661	2 316	1 300
34 Crédit d'impôt pour maintien à domicile des aînés	570	1 076	585	744	1 128	1 889
35 Remboursement de TVQ à un salarié ou à un membre d'une société de personnes	424	68	294	38	859	133
36 Autres crédits d'impôt	1 320	389	1 045	312	1 902	572
37 Impôt payé par acomptes et autres crédits d'impôt	9 521	8 495	7 529	7 063	15 502	15 500
<b>38 IMPÔT PAYÉ ET AUTRES CRÉDITS D'IMPÔT</b>	<b>16 278</b>	<b>88 456</b>	<b>13 247</b>	<b>68 405</b>	<b>28 039</b>	<b>171 705</b>
39 Compensation financière pour maintien à domicile						
<b>40 SOLDE À PAYER</b>	<b>6 775</b>	<b>9 323</b>	<b>5 720</b>	<b>6 658</b>	<b>10 871</b>	<b>14 221</b>
<b>41 REMBOURSEMENT</b>	<b>11 241</b>	<b>-12 468</b>	<b>9 241</b>	<b>-10 532</b>	<b>19 977</b>	<b>-23 150</b>
42 Remboursement anticipé	579	542	609	556	981	937
<b>AUTRES CRÉDITS D'IMPÔT REMBOURSABLES</b>						
43 Soutien aux enfants	2 919	6 789	2 313	5 476	5 072	11 875
44 Crédit d'impôt pour la solidarité	8 058	4 961	7 273	4 723	13 993	8 658

TABLEAU 9 (suite)

### Sommaire des statistiques fiscales par région administrative et par municipalité régionale de comté (MRC) et entité équivalente – 2013

(nombre de contribuables, montants en milliers de dollars)

Composantes	Abitibi-Témiscamingue (08)					
	Rouyn-Noranda		Témiscamingue		Ensemble	
	Nombre	Montant	Nombre	Montant	Nombre	Montant
1 Contribuables imposables	21 819		7 421		73 031	
2 Tous les contribuables	33 554		13 181		118 006	
<b>CALCUL DU REVENU TOTAL</b>						
3 Revenus d'emploi	23 379	1 024 371	8 456	311 435	80 487	3 393 336
4 Prestations d'assurance-emploi et prestations d'assurance parentale	5 063	35 229	2 362	15 969	18 802	127 847
5 Revenus de retraite	10 379	218 808	4 455	81 297	36 932	715 939
6 Revenus de biens	10 384	77 170	3 259	19 878	32 985	243 267
7 Revenus nets d'entreprise et de profession	2 157	46 324	1 185	15 485	7 886	153 747
8 Autres revenus	11 833	78 142	5 121	30 434	42 995	276 339
<b>9 REVENU TOTAL</b>	<b>33 554</b>	<b>1 480 044</b>	<b>13 181</b>	<b>474 497</b>	<b>118 006</b>	<b>4 910 475</b>
<b>CALCUL DU REVENU NET ET DU REVENU IMPOSABLE</b>						
10 Déductions reliées à l'emploi	23 753	23 856	8 543	8 159	81 897	81 800
11 Déductions reliées à la retraite	13 413	71 053	4 385	19 193	44 234	220 170
12 Déductions reliées aux placements	689	2 344	234	579	2 515	7 444
13 Autres déductions	5 681	31 495	2 426	8 057	19 920	101 274
14 Total des déductions : calcul du revenu net	25 501	128 748	9 324	35 987	87 883	410 688
15 Revenu net	32 884	1 351 772	12 777	438 874	115 210	4 501 888
16 Prestation universelle pour la garde d'enfants et revenus d'un REEI	2 233	3 410	890	1 374	8 008	12 162
17 Total des déductions : calcul du revenu imposable	6 450	56 047	3 311	30 445	25 518	228 539
<b>18 REVENU IMPOSABLE</b>	<b>32 797</b>	<b>1 299 322</b>	<b>12 526</b>	<b>410 044</b>	<b>114 229</b>	<b>4 286 924</b>
<b>CALCUL DES CRÉDITS D'IMPÔT NON REMBOURSABLES</b>						
19 Montant personnel de base	33 553	375 020	13 179	147 381	117 992	1 318 913
20 Montant pour personnes à charge	308	790	141	397	1 080	2 826
21 Autres montants	22 603	48 545	8 503	19 807	76 272	162 065
22 Total des montants	33 553	424 355	13 179	167 585	117 992	1 483 804
23 Crédit d'impôt pour pompier volontaire	22	11	146	70	368	177
24 Crédit d'impôt pour les travailleurs d'expérience	410	170	192	78	1 769	737
25 Crédit d'impôt pour nouveau diplômé travaillant dans une région ressource éloignée	1 314	2 890	309	650	4 162	9 147
26 Crédits d'impôt pour dons	6 950	665	2 540	220	21 756	1 818
<b>27 TOTAL DES CRÉDITS D'IMPÔT NON REMBOURSABLES</b>	<b>33 550</b>	<b>89 115</b>	<b>13 179</b>	<b>34 670</b>	<b>117 991</b>	<b>310 201</b>
<b>28 IMPÔT À PAYER</b>	<b>21 819</b>	<b>145 662</b>	<b>7 421</b>	<b>39 283</b>	<b>73 031</b>	<b>466 124</b>
29 Contribution santé	23 140	3 911	7 989	1 237	77 900	12 958
<b>30 IMPÔT ET COTISATIONS À PAYER</b>	<b>27 252</b>	<b>160 932</b>	<b>9 929</b>	<b>44 657</b>	<b>93 264</b>	<b>518 206</b>
<b>CALCUL DU REMBOURSEMENT OU DU SOLDE À PAYER</b>						
31 Impôt du Québec retenu à la source	25 566	146 614	8 839	40 023	86 434	473 130
32 Crédit d'impôt pour frais de garde d'enfants	2 310	2 165	1 002	451	7 368	5 676
33 Crédits d'impôt relatifs à la prime au travail	2 325	1 226	947	610	8 000	4 570
34 Crédit d'impôt pour maintien à domicile des aînés	1 178	1 528	410	320	3 871	5 557
35 Remboursement de TVQ à un salarié ou à un membre d'une société de personnes	682	86	269	30	2 528	354
36 Autres crédits d'impôt	2 238	610	952	351	7 457	2 234
37 Impôt payé par acomptes et autres crédits d'impôt	15 167	16 332	5 803	5 023	53 522	52 413
<b>38 IMPÔT PAYÉ ET AUTRES CRÉDITS D'IMPÔT</b>	<b>27 971</b>	<b>168 560</b>	<b>10 173</b>	<b>46 808</b>	<b>95 708</b>	<b>543 934</b>
39 Compensation financière pour maintien à domicile						
<b>40 SOLDE À PAYER</b>	<b>11 015</b>	<b>15 867</b>	<b>4 302</b>	<b>5 391</b>	<b>38 683</b>	<b>51 459</b>
<b>41 REMBOURSEMENT</b>	<b>19 624</b>	<b>-23 495</b>	<b>7 115</b>	<b>-7 542</b>	<b>67 198</b>	<b>-77 186</b>
42 Remboursement anticipé	1 012	921	639	592	3 820	3 548
<b>AUTRES CRÉDITS D'IMPÔT REMBOURSABLES</b>						
43 Soutien aux enfants	4 779	10 123	1 894	4 875	16 977	39 139
44 Crédit d'impôt pour la solidarité	13 554	8 313	5 764	3 801	48 642	30 457

TABLEAU 9 (suite)

### Sommaire des statistiques fiscales par région administrative et par municipalité régionale de comté (MRC) et entité équivalente – 2013

(nombre de contribuables, montants en milliers de dollars)

Composantes	Côte-Nord (09)					
	Caniapiscau		La Haute-Côte-Nord		Le Golfe-du-Saint-Laurent	
	Nombre	Montant	Nombre	Montant	Nombre	Montant
1 Contribuables imposables	1 922		5 507		2 115	
2 Tous les contribuables	2 896		9 683		4 076	
<b>CALCUL DU REVENU TOTAL</b>						
3 Revenus d'emploi	2 548	174 974	6 282	208 068	2 753	83 789
4 Prestations d'assurance-emploi et prestations d'assurance parentale	506	4 323	2 839	21 549	1 634	18 184
5 Revenus de retraite	307	4 985	3 654	60 109	1 155	14 440
6 Revenus de biens	611	2 429	2 375	9 072	645	2 081
7 Revenus nets d'entreprise et de profession	96	2 403	553	5 845	427	4 076
8 Autres revenus	614	3 581	3 956	23 925	1 410	7 720
<b>9 REVENU TOTAL</b>	<b>2 896</b>	<b>192 695</b>	<b>9 683</b>	<b>328 568</b>	<b>4 076</b>	<b>130 303</b>
<b>CALCUL DU REVENU NET ET DU REVENU IMPOSABLE</b>						
10 Déductions reliées à l'emploi	2 269	2 236	6 320	5 993	2 515	2 348
11 Déductions reliées à la retraite	1 556	10 734	3 095	11 857	1 238	4 453
12 Déductions reliées aux placements	1 596	11 593	228	586	2 329	10 177
13 Autres déductions	321	1 401	1 976	7 436	773	1 384
14 Total des déductions : calcul du revenu net	2 462	25 964	6 812	25 872	3 093	18 361
15 Revenu net	2 780	166 751	9 480	302 875	3 895	112 023
16 Prestation universelle pour la garde d'enfants et revenus d'un REEI	335	533	475	660	314	457
17 Total des déductions : calcul du revenu imposable	632	12 280	2 473	18 819	1 223	12 559
<b>18 REVENU IMPOSABLE</b>	<b>2 615</b>	<b>155 030</b>	<b>9 392</b>	<b>284 823</b>	<b>3 632</b>	<b>100 003</b>
<b>CALCUL DES CRÉDITS D'IMPÔT NON REMBOURSABLES</b>						
19 Montant personnel de base	2 895	32 360	9 682	108 230	4 076	45 621
20 Montant pour personnes à charge	28	79	108	289	65	163
21 Autres montants	1 738	2 735	6 315	14 216	2 063	4 341
22 Total des montants	2 895	35 174	9 683	122 734	4 076	50 125
23 Crédit d'impôt pour pompier volontaire	27	13	20	10	14	7
24 Crédit d'impôt pour les travailleurs d'expérience	20	9	188	78	88	36
25 Crédit d'impôt pour nouveau diplômé travaillant dans une région ressource éloignée	121	288	248	495	53	113
26 Crédits d'impôt pour dons	903	43	1 453	80	618	53
<b>27 TOTAL DES CRÉDITS D'IMPÔT NON REMBOURSABLES</b>	<b>2 896</b>	<b>7 412</b>	<b>9 683</b>	<b>25 278</b>	<b>4 076</b>	<b>10 272</b>
<b>28 IMPÔT À PAYER</b>	<b>1 922</b>	<b>22 418</b>	<b>5 507</b>	<b>26 303</b>	<b>2 115</b>	<b>9 176</b>
29 Contribution santé	1 881	396	5 888	832	2 046	288
<b>30 IMPÔT ET COTISATIONS À PAYER</b>	<b>2 092</b>	<b>23 190</b>	<b>7 321</b>	<b>29 650</b>	<b>2 530</b>	<b>10 672</b>
<b>CALCUL DU REMBOURSEMENT OU DU SOLDE À PAYER</b>						
31 Impôt du Québec retenu à la source	2 090	24 884	6 850	30 138	2 462	9 306
32 Crédit d'impôt pour frais de garde d'enfants	201	228	333	186	75	117
33 Crédits d'impôt relatifs à la prime au travail	103	44	630	397	173	106
34 Crédit d'impôt pour maintien à domicile des aînés			244	78		
35 Remboursement de TVQ à un salarié ou à un membre d'une société de personnes			117	20		
36 Autres crédits d'impôt	84	15	734	287	157	94
37 Impôt payé par acomptes et autres crédits d'impôt	1 136	1 032	4 722	1 714	1 963	1 700
<b>38 IMPÔT PAYÉ ET AUTRES CRÉDITS D'IMPÔT</b>	<b>2 416</b>	<b>26 208</b>	<b>7 463</b>	<b>32 820</b>	<b>2 846</b>	<b>11 330</b>
39 Compensation financière pour maintien à domicile						
<b>40 SOLDE À PAYER</b>	<b>486</b>	<b>861</b>	<b>3 108</b>	<b>2 757</b>	<b>1 158</b>	<b>1 475</b>
<b>41 REMBOURSEMENT</b>	<b>2 005</b>	<b>-3 880</b>	<b>5 342</b>	<b>-5 927</b>	<b>1 864</b>	<b>-2 133</b>
42 Remboursement anticipé	134	151	315	284	136	127
<b>AUTRES CRÉDITS D'IMPÔT REMBOURSABLES</b>						
43 Soutien aux enfants	613	1 451	1 143	2 778	674	1 866
44 Crédit d'impôt pour la solidarité	641	360	4 479	2 819	1 915	1 150

TABLEAU 9 (suite)

## Sommaire des statistiques fiscales par région administrative et par municipalité régionale de comté (MRC) et entité équivalente – 2013

(nombre de contribuables, montants en milliers de dollars)

Composantes	Côte-Nord (09)					
	Manicouagan		Minganie		Sept-Rivières	
	Nombre	Montant	Nombre	Montant	Nombre	Montant
1 Contribuables imposables	16 782		3 413		18 509	
2 Tous les contribuables	25 882		5 520		27 935	
<b>CALCUL DU REVENU TOTAL</b>						
3 Revenus d'emploi	18 217	751 741	4 258	160 807	21 116	977 639
4 Prestations d'assurance-emploi et prestations d'assurance parentale	4 360	30 098	1 929	17 459	4 483	33 463
5 Revenus de retraite	9 041	206 666	1 752	35 497	8 287	180 610
6 Revenus de biens	6 179	38 646	1 044	6 000	6 406	46 892
7 Revenus nets d'entreprise et de profession	1 255	27 878	266	4 465	1 279	33 275
8 Autres revenus	9 245	68 615	1 894	9 837	8 803	52 570
<b>9 REVENU TOTAL</b>	<b>25 882</b>	<b>1 123 645</b>	<b>5 520</b>	<b>234 065</b>	<b>27 935</b>	<b>1 324 448</b>
<b>CALCUL DU REVENU NET ET DU REVENU IMPOSABLE</b>						
10 Déductions reliées à l'emploi	17 304	17 158	3 644	3 387	19 616	19 541
11 Déductions reliées à la retraite	10 695	57 925	2 289	9 882	12 148	62 753
12 Déductions reliées aux placements	701	2 068	2 791	8 202	560	1 317
13 Autres déductions	5 249	39 314	1 281	4 508	4 894	26 373
14 Total des déductions : calcul du revenu net	19 151	116 466	4 471	25 979	21 423	109 984
15 Revenu net	25 043	1 007 536	5 429	208 124	27 327	1 215 223
16 Prestation universelle pour la garde d'enfants et revenus d'un REEI	1 604	2 289	430	599	2 126	3 095
17 Total des déductions : calcul du revenu imposable	4 915	43 277	1 477	21 274	5 383	64 626
<b>18 REVENU IMPOSABLE</b>	<b>24 722</b>	<b>966 773</b>	<b>4 999</b>	<b>187 542</b>	<b>26 681</b>	<b>1 154 051</b>
<b>CALCUL DES CRÉDITS D'IMPÔT NON REMBOURSABLES</b>						
19 Montant personnel de base	25 879	289 382	5 519	61 744	27 931	312 240
20 Montant pour personnes à charge	256	720	57	152	258	649
21 Autres montants	17 801	41 157	3 299	7 135	18 553	39 261
22 Total des montants	25 880	331 258	5 519	69 031	27 931	352 151
23 Crédit d'impôt pour pompier volontaire	29	14				
24 Crédit d'impôt pour les travailleurs d'expérience	354	152	152	66	512	216
25 Crédit d'impôt pour nouveau diplômé travaillant dans une région ressource éloignée	855	1 873	167	395	1 006	2 300
26 Crédits d'impôt pour dons	6 511	384	946	69	6 717	450
<b>27 TOTAL DES CRÉDITS D'IMPÔT NON REMBOURSABLES</b>	<b>25 881</b>	<b>68 914</b>	<b>5 519</b>	<b>14 376</b>	<b>27 933</b>	<b>73 709</b>
<b>28 IMPÔT À PAYER</b>	<b>16 782</b>	<b>105 907</b>	<b>3 413</b>	<b>20 248</b>	<b>18 509</b>	<b>138 112</b>
29 Contribution santé	17 487	2 834	3 492	557	19 064	3 351
<b>30 IMPÔT ET COTISATIONS À PAYER</b>	<b>20 304</b>	<b>116 461</b>	<b>3 985</b>	<b>22 176</b>	<b>21 699</b>	<b>148 383</b>
<b>CALCUL DU REMBOURSEMENT OU DU SOLDE À PAYER</b>						
31 Impôt du Québec retenu à la source	19 921	114 190	3 974	23 238	21 811	146 424
32 Crédit d'impôt pour frais de garde d'enfants	1 414	1 327	267	408	1 616	1 714
33 Crédits d'impôt relatifs à la prime au travail	1 499	831	204	114	1 659	908
34 Crédit d'impôt pour maintien à domicile des aînés	845	1 274	78	39	626	497
35 Remboursement de TVQ à un salarié ou à un membre d'une société de personnes	395	41	40	2	441	46
36 Autres crédits d'impôt	1 447	451	269	118	1 609	533
37 Impôt payé par acomptes et autres crédits d'impôt	10 800	6 788	2 677	867	12 202	9 486
<b>38 IMPÔT PAYÉ ET AUTRES CRÉDITS D'IMPÔT</b>	<b>21 654</b>	<b>124 901</b>	<b>4 478</b>	<b>24 784</b>	<b>23 637</b>	<b>159 608</b>
39 Compensation financière pour maintien à domicile						
<b>40 SOLDE À PAYER</b>	<b>7 363</b>	<b>9 664</b>	<b>1 330</b>	<b>1 777</b>	<b>7 420</b>	<b>10 144</b>
<b>41 REMBOURSEMENT</b>	<b>15 788</b>	<b>-18 104</b>	<b>3 408</b>	<b>-4 385</b>	<b>17 732</b>	<b>-21 369</b>
42 Remboursement anticipé	743	710	208	204	1 657	1 643
<b>AUTRES CRÉDITS D'IMPÔT REMBOURSABLES</b>						
43 Soutien aux enfants	3 687	8 187	827	1 925	4 455	9 919
44 Crédit d'impôt pour la solidarité	10 016	5 828	2 071	1 192	10 072	5 762



TABLEAU 9 (suite)

## Sommaire des statistiques fiscales par région administrative et par municipalité régionale de comté (MRC) et entité équivalente – 2013

(nombre de contribuables, montants en milliers de dollars)

Composantes	Côte-Nord (09)		Nord-du-Québec (10)			
	Ensemble		Eeyou Istchee		Jamésie	
	Nombre	Montant	Nombre	Montant	Nombre	Montant
1 Contribuables imposables	48 248		667		7 372	
2 Tous les contribuables	75 992		8 044		11 399	
<b>CALCUL DU REVENU TOTAL</b>						
3 Revenus d'emploi	55 174	2 357 019	6 429	218 992	8 582	382 653
4 Prestations d'assurance-emploi et prestations d'assurance parentale	15 751	125 075	1 418	12 415	1 970	13 865
5 Revenus de retraite	24 196	502 308	1 029	12 184	2 932	60 517
6 Revenus de biens	17 260	105 121	586	901	2 937	21 237
7 Revenus nets d'entreprise et de profession	3 876	77 941	73	5 266	628	12 305
8 Autres revenus	25 922	166 249	2 351	29 159	3 755	25 173
<b>9 REVENU TOTAL</b>	<b>75 992</b>	<b>3 333 724</b>	<b>8 044</b>	<b>278 916</b>	<b>11 399</b>	<b>515 750</b>
<b>CALCUL DU REVENU NET ET DU REVENU IMPOSABLE</b>						
10 Déductions reliées à l'emploi	51 668	50 662	1 881	936	8 669	8 308
11 Déductions reliées à la retraite	31 021	157 606	3 546	8 333	5 190	25 344
12 Déductions reliées aux placements	8 205	33 943	2 003	8 642	6 018	16 987
13 Autres déductions	14 494	80 414	662	1 675	1 960	14 563
14 Total des déductions : calcul du revenu net	57 412	322 626	5 246	19 586	9 976	65 202
15 Revenu net	73 954	3 012 532	7 702	259 383	11 115	450 723
16 Prestation universelle pour la garde d'enfants et revenus d'un REEI	5 284	7 633	1 709	2 732	806	1 180
17 Total des déductions : calcul du revenu imposable	16 103	172 834	6 626	213 956	2 089	21 620
<b>18 REVENU IMPOSABLE</b>	<b>72 041</b>	<b>2 848 221</b>	<b>4 095</b>	<b>51 268</b>	<b>11 037</b>	<b>430 503</b>
<b>CALCUL DES CRÉDITS D'IMPÔT NON REMBOURSABLES</b>						
19 Montant personnel de base	75 982	849 576	8 044	90 040	11 397	127 401
20 Montant pour personnes à charge	772	2 052	114	228	110	240
21 Autres montants	49 769	108 845	2 358	3 125	7 756	15 401
22 Total des montants	75 984	960 473	8 044	93 394	11 397	143 041
23 Crédit d'impôt pour pompier volontaire	100	48			53	25
24 Crédit d'impôt pour les travailleurs d'expérience	1 314	558	15	6	160	67
25 Crédit d'impôt pour nouveau diplômé travaillant dans une région ressource éloignée	2 450	5 464	41	104	610	1 336
26 Crédits d'impôt pour dons	17 148	1 079	119	23	2 360	146
<b>27 TOTAL DES CRÉDITS D'IMPÔT NON REMBOURSABLES</b>	<b>75 988</b>	<b>199 961</b>	<b>8 044</b>	<b>18 828</b>	<b>11 397</b>	<b>30 307</b>
<b>28 IMPÔT À PAYER</b>	<b>48 248</b>	<b>322 163</b>	<b>667</b>	<b>4 168</b>	<b>7 372</b>	<b>46 770</b>
29 Contribution santé	49 858	8 258	612	103	7 629	1 298
<b>30 IMPÔT ET COTISATIONS À PAYER</b>	<b>57 931</b>	<b>350 533</b>	<b>934</b>	<b>4 427</b>	<b>9 084</b>	<b>51 003</b>
<b>CALCUL DU REMBOURSEMENT OU DU SOLDE À PAYER</b>						
31 Impôt du Québec retenu à la source	57 108	348 179	995	4 751	9 118	52 345
32 Crédit d'impôt pour frais de garde d'enfants	3 906	3 980	52	58	490	464
33 Crédits d'impôt relatifs à la prime au travail	4 268	2 399	51	36	778	463
34 Crédit d'impôt pour maintien à domicile des aînés	1 821	1 899			193	156
35 Remboursement de TVQ à un salarié ou à un membre d'une société de personnes	1 013	110	39	1	272	14
36 Autres crédits d'impôt	4 300	1 497	150	138	775	254
37 Impôt payé par acomptes et autres crédits d'impôt	33 500	21 587	2 972	269	5 546	4 079
<b>38 IMPÔT PAYÉ ET AUTRES CRÉDITS D'IMPÔT</b>	<b>62 494</b>	<b>379 651</b>	<b>3 575</b>	<b>5 254</b>	<b>9 686</b>	<b>57 775</b>
39 Compensation financière pour maintien à domicile						
<b>40 SOLDE À PAYER</b>	<b>20 865</b>	<b>26 678</b>	<b>489</b>	<b>564</b>	<b>2 753</b>	<b>3 919</b>
<b>41 REMBOURSEMENT</b>	<b>46 139</b>	<b>-55 797</b>	<b>3 337</b>	<b>-1 391</b>	<b>7 700</b>	<b>-10 691</b>
42 Remboursement anticipé	3 193	3 119	175	65	500	493
<b>AUTRES CRÉDITS D'IMPÔT REMBOURSABLES</b>						
43 Soutien aux enfants	11 399	26 125	2 615	9 738	1 721	3 803
44 Crédit d'impôt pour la solidarité	29 194	17 111	2 673	1 645	4 176	2 437

TABLEAU 9 (suite)

## Sommaire des statistiques fiscales par région administrative et par municipalité régionale de comté (MRC) et entité équivalente – 2013

(nombre de contribuables, montants en milliers de dollars)

Composantes	Nord-du-Québec (10)				Gaspésie-Îles-de-la-Madeleine (11)	
	Kativik		Ensemble		Avignon	
	Nombre	Montant	Nombre	Montant	Nombre	Montant
1 Contribuables imposables	3 814		11 853		6 382	
2 Tous les contribuables	7 524		26 967		12 552	
<b>CALCUL DU REVENU TOTAL</b>						
3 Revenus d'emploi	6 676	219 658	21 687	821 302	7 431	221 151
4 Prestations d'assurance-emploi et prestations d'assurance parentale	561	5 021	3 949	31 300	3 233	27 966
5 Revenus de retraite	733	9 815	4 694	82 517	4 664	82 337
6 Revenus de biens	802	2 499	4 325	24 637	2 680	18 551
7 Revenus nets d'entreprise et de profession	91	1 073	792	18 643	949	13 945
8 Autres revenus	5 801	13 168	11 907	67 500	5 458	34 571
<b>9 REVENU TOTAL</b>	<b>7 524</b>	<b>251 233</b>	<b>26 967</b>	<b>1 045 900</b>	<b>12 552</b>	<b>398 522</b>
<b>CALCUL DU REVENU NET ET DU REVENU IMPOSABLE</b>						
10 Déductions reliées à l'emploi	6 656	5 155	17 206	14 399	7 067	7 041
11 Déductions reliées à la retraite	3 811	8 926	12 547	42 603	3 772	14 331
12 Déductions reliées aux placements	3 730	20 044	11 751	45 673	150	319
13 Autres déductions	481	928	3 103	17 167	2 266	9 635
14 Total des déductions : calcul du revenu net	6 785	35 052	22 007	119 841	8 037	31 326
15 Revenu net	7 488	216 209	26 305	926 314	12 273	367 480
16 Prestation universelle pour la garde d'enfants et revenus d'un REEI	1 405	2 141	3 920	6 053	754	1 134
17 Total des déductions : calcul du revenu imposable	619	3 649	9 334	239 224	3 965	42 489
<b>18 REVENU IMPOSABLE</b>	<b>7 484</b>	<b>214 722</b>	<b>22 616</b>	<b>696 493</b>	<b>11 501</b>	<b>326 271</b>
<b>CALCUL DES CRÉDITS D'IMPÔT NON REMBOURSABLES</b>						
19 Montant personnel de base	7 521	84 189	26 962	301 631	12 551	140 345
20 Montant pour personnes à charge	36	90	260	558	184	514
21 Autres montants	3 709	3 047	13 823	21 573	7 875	18 218
22 Total des montants	7 521	87 326	26 962	323 762	12 551	159 077
23 Crédit d'impôt pour pompier volontaire			54	26	56	27
24 Crédit d'impôt pour les travailleurs d'expérience	117	50	292	124	190	78
25 Crédit d'impôt pour nouveau diplômé travaillant dans une région ressource éloignée	57	148	708	1 588	322	649
26 Crédits d'impôt pour dons	1 067	403	3 546	571	2 095	137
<b>27 TOTAL DES CRÉDITS D'IMPÔT NON REMBOURSABLES</b>	<b>7 523</b>	<b>18 093</b>	<b>26 964</b>	<b>67 228</b>	<b>12 551</b>	<b>32 832</b>
<b>28 IMPÔT À PAYER</b>	<b>3 814</b>	<b>23 119</b>	<b>11 853</b>	<b>74 058</b>	<b>6 382</b>	<b>27 996</b>
29 Contribution santé	3 411	570	11 652	1 971	6 784	966
<b>30 IMPÔT ET COTISATIONS À PAYER</b>	<b>3 957</b>	<b>23 898</b>	<b>13 975</b>	<b>79 328</b>	<b>8 909</b>	<b>33 104</b>
<b>CALCUL DU REMBOURSEMENT OU DU SOLDE À PAYER</b>						
31 Impôt du Québec retenu à la source	6 114	27 130	16 227	84 226	7 325	27 151
32 Crédit d'impôt pour frais de garde d'enfants	31	25	573	548	619	1 118
33 Crédits d'impôt relatifs à la prime au travail	1 732	1 447	2 561	1 947	742	459
34 Crédit d'impôt pour maintien à domicile des aînés			193	156	473	608
35 Remboursement de TVQ à un salarié ou à un membre d'une société de personnes	47	2	358	18	328	50
36 Autres crédits d'impôt	58	42	983	434	823	293
37 Impôt payé par acomptes et autres crédits d'impôt	4 913	828	13 431	5 177	5 579	4 928
<b>38 IMPÔT PAYÉ ET AUTRES CRÉDITS D'IMPÔT</b>	<b>6 725</b>	<b>29 476</b>	<b>19 986</b>	<b>92 506</b>	<b>9 057</b>	<b>34 607</b>
39 Compensation financière pour maintien à domicile						
<b>40 SOLDE À PAYER</b>	<b>834</b>	<b>1 198</b>	<b>4 076</b>	<b>5 681</b>	<b>4 316</b>	<b>5 019</b>
<b>41 REMBOURSEMENT</b>	<b>5 959</b>	<b>-6 776</b>	<b>16 996</b>	<b>-18 859</b>	<b>5 991</b>	<b>-6 522</b>
42 Remboursement anticipé	134	121	809	679	467	452
<b>AUTRES CRÉDITS D'IMPÔT REMBOURSABLES</b>						
43 Soutien aux enfants	2 177	7 451	6 513	20 992	1 642	4 460
44 Crédit d'impôt pour la solidarité	3 802	6 005	10 651	10 088	6 289	4 267

TABLEAU 9 (suite)

## Sommaire des statistiques fiscales par région administrative et par municipalité régionale de comté (MRC) et entité équivalente – 2013

(nombre de contribuables, montants en milliers de dollars)

Composantes	Gaspésie-Îles-de-la-Madeleine (11)					
	Bonaventure		La Côte-de-Gaspé		La Haute-Gaspésie	
	Nombre	Montant	Nombre	Montant	Nombre	Montant
1 Contribuables imposables	8 840		9 084		5 009	
2 Tous les contribuables	15 660		14 779		10 144	
<b>CALCUL DU REVENU TOTAL</b>						
3 Revenus d'emploi	9 206	272 361	9 432	306 804	5 374	147 680
4 Prestations d'assurance-emploi et prestations d'assurance parentale	3 865	35 087	3 359	31 249	2 430	20 643
5 Revenus de retraite	6 652	119 046	5 469	101 699	4 309	68 908
6 Revenus de biens	3 567	19 473	3 205	22 718	1 869	8 117
7 Revenus nets d'entreprise et de profession	1 210	21 182	937	20 272	569	6 581
8 Autres revenus	6 626	40 646	5 890	35 397	4 929	31 490
<b>9 REVENU TOTAL</b>	<b>15 660</b>	<b>507 796</b>	<b>14 779</b>	<b>518 140</b>	<b>10 144</b>	<b>283 419</b>
<b>CALCUL DU REVENU NET ET DU REVENU IMPOSABLE</b>						
10 Déductions reliées à l'emploi	9 475	9 148	9 703	9 871	5 588	5 346
11 Déductions reliées à la retraite	4 735	17 425	4 958	20 166	2 510	7 972
12 Déductions reliées aux placements	165	364	144	549	79	196
13 Autres déductions	3 109	13 726	2 624	10 202	1 949	6 189
14 Total des déductions : calcul du revenu net	10 438	40 663	10 471	40 787	6 266	19 704
15 Revenu net	15 384	467 282	14 589	477 642	9 933	264 195
16 Prestation universelle pour la garde d'enfants et revenus d'un REEI	722	1 065	789	1 135	473	633
17 Total des déductions : calcul du revenu imposable	4 350	28 555	3 497	24 623	2 826	19 577
<b>18 REVENU IMPOSABLE</b>	<b>15 296</b>	<b>439 947</b>	<b>14 478</b>	<b>454 232</b>	<b>9 843</b>	<b>245 339</b>
<b>CALCUL DES CRÉDITS D'IMPÔT NON REMBOURSABLES</b>						
19 Montant personnel de base	15 658	175 114	14 779	165 190	10 144	113 251
20 Montant pour personnes à charge	251	679	202	560	109	283
21 Autres montants	10 264	24 132	9 923	21 156	6 835	15 284
22 Total des montants	15 658	199 925	14 779	186 906	10 144	128 818
23 Crédit d'impôt pour pompier volontaire	90	43	69	33	30	14
24 Crédit d'impôt pour les travailleurs d'expérience	281	116	192	78	138	57
25 Crédit d'impôt pour nouveau diplômé travaillant dans une région ressource éloignée	377	773	449	958	224	445
26 Crédits d'impôt pour dons	3 214	199	3 177	260	1 522	173
<b>27 TOTAL DES CRÉDITS D'IMPÔT NON REMBOURSABLES</b>	<b>15 659</b>	<b>41 277</b>	<b>14 779</b>	<b>38 839</b>	<b>10 144</b>	<b>26 503</b>
<b>28 IMPÔT À PAYER</b>	<b>8 840</b>	<b>37 795</b>	<b>9 084</b>	<b>41 403</b>	<b>5 009</b>	<b>18 701</b>
29 Contribution santé	9 489	1 315	9 711	1 410	5 422	719
<b>30 IMPÔT ET COTISATIONS À PAYER</b>	<b>12 298</b>	<b>44 769</b>	<b>11 892</b>	<b>48 682</b>	<b>7 308</b>	<b>22 635</b>
<b>CALCUL DU REMBOURSEMENT OU DU SOLDE À PAYER</b>						
31 Impôt du Québec retenu à la source	10 629	39 256	10 656	43 331	6 253	20 813
32 Crédit d'impôt pour frais de garde d'enfants	502	404	752	741	248	193
33 Crédits d'impôt relatifs à la prime au travail	1 026	637	881	481	616	384
34 Crédit d'impôt pour maintien à domicile des aînés	661	754	657	666	499	638
35 Remboursement de TVQ à un salarié ou à un membre d'une société de personnes	338	52	352	55	198	35
36 Autres crédits d'impôt	1 190	511	1 080	457	681	336
37 Impôt payé par acomptes et autres crédits d'impôt	7 040	5 433	6 963	4 718	4 142	1 755
<b>38 IMPÔT PAYÉ ET AUTRES CRÉDITS D'IMPÔT</b>	<b>11 915</b>	<b>47 048</b>	<b>11 729</b>	<b>50 450</b>	<b>7 076</b>	<b>24 154</b>
39 Compensation financière pour maintien à domicile						
<b>40 SOLDE À PAYER</b>	<b>5 799</b>	<b>5 841</b>	<b>5 232</b>	<b>6 060</b>	<b>3 534</b>	<b>3 026</b>
<b>41 REMBOURSEMENT</b>	<b>7 943</b>	<b>-8 119</b>	<b>7 992</b>	<b>-7 827</b>	<b>4 748</b>	<b>-4 545</b>
42 Remboursement anticipé	637	556	474	378	444	374
<b>AUTRES CRÉDITS D'IMPÔT REMBOURSABLES</b>						
43 Soutien aux enfants	1 743	4 306	1 809	4 012	1 106	2 877
44 Crédit d'impôt pour la solidarité	7 718	4 840	6 741	4 135	5 661	3 676

TABLEAU 9 (suite)

## Sommaire des statistiques fiscales par région administrative et par municipalité régionale de comté (MRC) et entité équivalente – 2013

(nombre de contribuables, montants en milliers de dollars)

Composantes	Gaspésie-Îles-de-la-Madeleine (11)					
	Le Rocher-Percé		Les Îles-de-la-Madeleine		Ensemble	
	Nombre	Montant	Nombre	Montant	Nombre	Montant
1 Contribuables imposables	8 477		6 950		44 742	
2 Tous les contribuables	15 551		11 059		79 745	
<b>CALCUL DU REVENU TOTAL</b>						
3 Revenus d'emploi	8 879	231 186	7 300	208 169	47 622	1 387 351
4 Prestations d'assurance-emploi et prestations d'assurance parentale	4 517	47 149	4 070	43 278	21 474	205 374
5 Revenus de retraite	6 493	104 568	4 083	67 867	31 670	544 425
6 Revenus de biens	2 829	19 428	2 102	14 852	16 252	103 139
7 Revenus nets d'entreprise et de profession	941	17 141	1 047	20 402	5 653	99 523
8 Autres revenus	7 068	47 886	4 198	22 023	34 169	212 012
<b>9 REVENU TOTAL</b>	<b>15 551</b>	<b>467 358</b>	<b>11 059</b>	<b>376 591</b>	<b>79 745</b>	<b>2 551 824</b>
<b>CALCUL DU REVENU NET ET DU REVENU IMPOSABLE</b>						
10 Déductions reliées à l'emploi	9 212	8 383	7 763	7 002	48 808	46 791
11 Déductions reliées à la retraite	3 651	12 686	3 329	13 788	22 955	86 367
12 Déductions reliées aux placements	124	362	6 636	16 359	7 298	18 149
13 Autres déductions	3 056	12 084	2 319	6 981	15 323	58 817
14 Total des déductions : calcul du revenu net	10 104	33 515	9 557	44 129	54 873	210 124
15 Revenu net	15 283	434 133	10 932	332 720	78 394	2 343 452
16 Prestation universelle pour la garde d'enfants et revenus d'un REEI	685	905	471	624	3 894	5 495
17 Total des déductions : calcul du revenu imposable	4 317	32 475	2 523	17 375	21 478	165 094
<b>18 REVENU IMPOSABLE</b>	<b>15 114</b>	<b>402 781</b>	<b>10 865</b>	<b>316 083</b>	<b>77 097</b>	<b>2 184 654</b>
<b>CALCUL DES CRÉDITS D'IMPÔT NON REMBOURSABLES</b>						
19 Montant personnel de base	15 550	173 781	11 059	123 647	79 741	891 328
20 Montant pour personnes à charge	277	769	209	571	1 232	3 376
21 Autres montants	9 994	22 659	7 401	16 651	52 292	118 100
22 Total des montants	15 550	197 209	11 059	140 869	79 741	1 012 805
23 Crédit d'impôt pour pompier volontaire	52	25	51	24	348	167
24 Crédit d'impôt pour les travailleurs d'expérience	347	146	278	112	1 426	587
25 Crédit d'impôt pour nouveau diplômé travaillant dans une région ressource éloignée	263	538	214	439	1 849	3 802
26 Crédits d'impôt pour dons	2 304	192	2 726	175	15 038	1 136
<b>27 TOTAL DES CRÉDITS D'IMPÔT NON REMBOURSABLES</b>	<b>15 550</b>	<b>40 439</b>	<b>11 059</b>	<b>29 060</b>	<b>79 742</b>	<b>208 949</b>
<b>28 IMPÔT À PAYER</b>	<b>8 477</b>	<b>33 252</b>	<b>6 950</b>	<b>27 095</b>	<b>44 742</b>	<b>186 241</b>
29 Contribution santé	8 884	1 193	7 023	952	47 313	6 555
<b>30 IMPÔT ET COTISATIONS À PAYER</b>	<b>11 713</b>	<b>39 678</b>	<b>8 793</b>	<b>32 557</b>	<b>60 913</b>	<b>221 426</b>
<b>CALCUL DU REMBOURSEMENT OU DU SOLDE À PAYER</b>						
31 Impôt du Québec retenu à la source	10 165	34 274	8 312	29 181	53 340	194 006
32 Crédit d'impôt pour frais de garde d'enfants	501	418	449	306	3 071	3 180
33 Crédits d'impôt relatifs à la prime au travail	1 111	704	780	422	5 156	3 088
34 Crédit d'impôt pour maintien à domicile des aînés	500	233	383	303	3 173	3 202
35 Remboursement de TVQ à un salarié ou à un membre d'une société de personnes	275	38	235	18	1 726	248
36 Autres crédits d'impôt	1 354	778	1 215	404	6 343	2 780
37 Impôt payé par acomptes et autres crédits d'impôt	7 086	4 046	5 700	3 118	36 510	23 998
<b>38 IMPÔT PAYÉ ET AUTRES CRÉDITS D'IMPÔT</b>	<b>11 203</b>	<b>40 491</b>	<b>9 067</b>	<b>33 752</b>	<b>60 047</b>	<b>230 502</b>
39 Compensation financière pour maintien à domicile						
<b>40 SOLDE À PAYER</b>	<b>5 896</b>	<b>6 142</b>	<b>3 588</b>	<b>5 005</b>	<b>28 365</b>	<b>31 093</b>
<b>41 REMBOURSEMENT</b>	<b>7 231</b>	<b>-6 956</b>	<b>6 323</b>	<b>-6 200</b>	<b>40 228</b>	<b>-40 168</b>
42 Remboursement anticipé	591	520	762	674	3 375	2 955
<b>AUTRES CRÉDITS D'IMPÔT REMBOURSABLES</b>						
43 Soutien aux enfants	1 761	4 546	1 250	2 672	9 311	22 873
44 Crédit d'impôt pour la solidarité	8 763	5 515	5 270	3 113	40 442	25 547

TABLEAU 9 (suite)

## Sommaire des statistiques fiscales par région administrative et par municipalité régionale de comté (MRC) et entité équivalente – 2013

(nombre de contribuables, montants en milliers de dollars)

Composantes	Chaudière-Appalaches (12)					
	Beauce-Sartigan		Bellechasse		L'Islet	
	Nombre	Montant	Nombre	Montant	Nombre	Montant
1 Contribuables imposables	25 964		19 348		8 790	
2 Tous les contribuables	41 757		29 883		15 322	
<b>CALCUL DU REVENU TOTAL</b>						
3 Revenus d'emploi	27 368	926 040	19 832	694 625	9 385	287 615
4 Prestations d'assurance-emploi et prestations d'assurance parentale	6 625	33 866	4 176	24 207	2 422	14 949
5 Revenus de retraite	13 671	250 203	10 452	199 068	5 966	101 629
6 Revenus de biens	14 276	120 729	10 327	72 254	4 837	26 661
7 Revenus nets d'entreprise et de profession	5 225	58 155	3 702	43 207	1 995	15 496
8 Autres revenus	15 519	81 171	10 950	54 765	6 344	31 296
<b>9 REVENU TOTAL</b>	<b>41 757</b>	<b>1 470 165</b>	<b>29 883</b>	<b>1 088 125</b>	<b>15 322</b>	<b>477 646</b>
<b>CALCUL DU REVENU NET ET DU REVENU IMPOSABLE</b>						
10 Déductions reliées à l'emploi	29 150	30 674	21 004	21 691	10 001	10 229
11 Déductions reliées à la retraite	14 326	56 863	11 930	49 200	4 977	16 689
12 Déductions reliées aux placements	1 081	3 297	771	1 687	243	551
13 Autres déductions	7 551	30 151	5 580	26 198	2 707	10 346
14 Total des déductions : calcul du revenu net	31 129	120 986	22 569	98 776	10 724	37 814
15 Revenu net	41 075	1 349 506	29 438	990 359	15 009	440 515
16 Prestation universelle pour la garde d'enfants et revenus d'un REEI	2 834	4 486	1 921	3 009	800	1 170
17 Total des déductions : calcul du revenu imposable	10 015	58 623	6 968	45 036	4 251	22 953
<b>18 REVENU IMPOSABLE</b>	<b>40 998</b>	<b>1 295 750</b>	<b>29 416</b>	<b>948 616</b>	<b>14 981</b>	<b>418 800</b>
<b>CALCUL DES CRÉDITS D'IMPÔT NON REMBOURSABLES</b>						
19 Montant personnel de base	41 754	466 537	29 879	334 017	15 322	171 487
20 Montant pour personnes à charge	426	1 089	215	567	151	399
21 Autres montants	28 215	63 961	20 344	46 835	10 057	25 879
22 Total des montants	41 755	531 587	29 880	381 419	15 322	197 765
23 Crédit d'impôt pour pompier volontaire	83	40	56	27	91	44
24 Crédit d'impôt pour les travailleurs d'expérience	633	262	583	240	279	115
25 Crédit d'impôt pour nouveau diplômé travaillant dans une région ressource éloignée					10	16
26 Crédits d'impôt pour dons	9 825	794	6 822	627	2 663	192
<b>27 TOTAL DES CRÉDITS D'IMPÔT NON REMBOURSABLES</b>	<b>41 757</b>	<b>107 924</b>	<b>29 880</b>	<b>77 513</b>	<b>15 322</b>	<b>40 056</b>
<b>28 IMPÔT À PAYER</b>	<b>25 964</b>	<b>118 016</b>	<b>19 348</b>	<b>87 282</b>	<b>8 790</b>	<b>33 811</b>
29 Contribution santé	27 280	3 993	20 363	2 941	9 453	1 282
<b>30 IMPÔT ET COTISATIONS À PAYER</b>	<b>33 624</b>	<b>139 704</b>	<b>24 747</b>	<b>102 033</b>	<b>12 138</b>	<b>40 487</b>
<b>CALCUL DU REMBOURSEMENT OU DU SOLDE À PAYER</b>						
31 Impôt du Québec retenu à la source	29 300	117 471	22 072	89 357	10 485	36 260
32 Crédit d'impôt pour frais de garde d'enfants	3 758	2 824	2 013	2 111	679	490
33 Crédits d'impôt relatifs à la prime au travail	3 422	2 139	2 022	1 268	1 128	701
34 Crédit d'impôt pour maintien à domicile des aînés	2 061	4 424	1 208	1 900	714	808
35 Remboursement de TVQ à un salarié ou à un membre d'une société de personnes	1 132	156	636	110	301	60
36 Autres crédits d'impôt	4 263	1 405	2 616	875	1 426	498
37 Impôt payé par acomptes et autres crédits d'impôt	20 102	14 852	13 916	8 629	6 988	3 079
<b>38 IMPÔT PAYÉ ET AUTRES CRÉDITS D'IMPÔT</b>	<b>33 657</b>	<b>143 271</b>	<b>24 576</b>	<b>104 249</b>	<b>11 899</b>	<b>41 896</b>
39 Compensation financière pour maintien à domicile						
<b>40 SOLDE À PAYER</b>	<b>14 838</b>	<b>18 342</b>	<b>10 549</b>	<b>13 553</b>	<b>5 582</b>	<b>5 700</b>
<b>41 REMBOURSEMENT</b>	<b>22 887</b>	<b>-21 909</b>	<b>16 857</b>	<b>-15 770</b>	<b>8 038</b>	<b>-7 108</b>
42 Remboursement anticipé	1 410	1 150	718	606	446	312
<b>AUTRES CRÉDITS D'IMPÔT REMBOURSABLES</b>						
43 Soutien aux enfants	6 014	15 208	4 002	9 886	1 741	4 548
44 Crédit d'impôt pour la solidarité	19 920	12 665	13 017	7 873	7 593	4 821

TABLEAU 9 (suite)

## Sommaire des statistiques fiscales par région administrative et par municipalité régionale de comté (MRC) et entité équivalente – 2013

(nombre de contribuables, montants en milliers de dollars)

Composantes	Chaudière-Appalaches (12)					
	La Nouvelle-Beauce		Les Appalaches		Les Etchemins	
	Nombre	Montant	Nombre	Montant	Nombre	Montant
1 Contribuables imposables	19 547		20 458		7 644	
2 Tous les contribuables	28 616		35 741		14 039	
<b>CALCUL DU REVENU TOTAL</b>						
3 Revenus d'emploi	20 494	741 676	20 346	634 806	8 179	249 604
4 Prestations d'assurance-emploi et prestations d'assurance parentale	4 497	26 957	5 250	30 475	2 124	12 453
5 Revenus de retraite	8 512	159 169	15 266	304 249	5 741	100 108
6 Revenus de biens	10 233	73 974	12 424	86 036	5 373	21 894
7 Revenus nets d'entreprise et de profession	3 510	39 354	3 856	38 533	2 163	15 795
8 Autres revenus	9 931	49 805	14 714	79 579	5 549	29 373
<b>9 REVENU TOTAL</b>	<b>28 616</b>	<b>1 090 935</b>	<b>35 741</b>	<b>1 173 678</b>	<b>14 039</b>	<b>429 225</b>
<b>CALCUL DU REVENU NET ET DU REVENU IMPOSABLE</b>						
10 Déductions reliées à l'emploi	21 572	22 729	21 533	21 267	8 754	8 940
11 Déductions reliées à la retraite	12 258	52 343	10 939	44 755	4 105	14 130
12 Déductions reliées aux placements	963	2 448	909	2 326	231	619
13 Autres déductions	5 425	20 926	7 169	36 598	2 581	9 690
14 Total des déductions : calcul du revenu net	22 952	98 445	24 273	104 946	9 466	33 379
15 Revenu net	28 219	993 721	35 143	1 069 238	13 713	395 986
16 Prestation universelle pour la garde d'enfants et revenus d'un REEI	2 251	3 516	1 843	2 841	730	1 108
17 Total des déductions : calcul du revenu imposable	5 918	37 315	9 562	61 589	4 248	23 454
<b>18 REVENU IMPOSABLE</b>	<b>28 202</b>	<b>960 339</b>	<b>35 009</b>	<b>1 010 871</b>	<b>13 681</b>	<b>373 737</b>
<b>CALCUL DES CRÉDITS D'IMPÔT NON REMBOURSABLES</b>						
19 Montant personnel de base	28 613	319 821	35 739	399 381	14 035	156 849
20 Montant pour personnes à charge	239	648	300	781	142	409
21 Autres montants	19 229	40 708	24 793	64 421	9 417	24 753
22 Total des montants	28 614	361 177	35 739	464 583	14 037	182 012
23 Crédit d'impôt pour pompier volontaire	58	28			83	40
24 Crédit d'impôt pour les travailleurs d'expérience	467	194	574	233	195	79
25 Crédit d'impôt pour nouveau diplômé travaillant dans une région ressource éloignée	10	28				
26 Crédits d'impôt pour dons	7 443	586	7 567	556	3 413	222
<b>27 TOTAL DES CRÉDITS D'IMPÔT NON REMBOURSABLES</b>	<b>28 615</b>	<b>73 484</b>	<b>35 739</b>	<b>94 049</b>	<b>14 037</b>	<b>36 866</b>
<b>28 IMPÔT À PAYER</b>	<b>19 547</b>	<b>91 241</b>	<b>20 458</b>	<b>83 985</b>	<b>7 644</b>	<b>28 523</b>
29 Contribution santé	20 178	3 019	22 516	3 069	8 595	1 156
<b>30 IMPÔT ET COTISATIONS À PAYER</b>	<b>24 060</b>	<b>106 377</b>	<b>28 539</b>	<b>101 489</b>	<b>11 114</b>	<b>34 981</b>
<b>CALCUL DU REMBOURSEMENT OU DU SOLDE À PAYER</b>						
31 Impôt du Québec retenu à la source	21 880	95 012	24 814	87 473	9 009	30 994
32 Crédit d'impôt pour frais de garde d'enfants	3 158	3 371	1 802	1 753	818	360
33 Crédits d'impôt relatifs à la prime au travail	2 147	1 332	2 734	1 760	991	633
34 Crédit d'impôt pour maintien à domicile des aînés	1 130	2 189	2 372	2 700	674	900
35 Remboursement de TVQ à un salarié ou à un membre d'une société de personnes	727	122	722	87	249	45
36 Autres crédits d'impôt	2 726	729	3 126	1 044	1 577	653
37 Impôt payé par acomptes et autres crédits d'impôt	14 135	8 240	14 965	9 328	6 058	2 589
<b>38 IMPÔT PAYÉ ET AUTRES CRÉDITS D'IMPÔT</b>	<b>24 467</b>	<b>110 995</b>	<b>28 265</b>	<b>104 145</b>	<b>10 484</b>	<b>36 174</b>
39 Compensation financière pour maintien à domicile						
<b>40 SOLDE À PAYER</b>	<b>9 812</b>	<b>12 172</b>	<b>12 791</b>	<b>15 492</b>	<b>5 407</b>	<b>5 139</b>
<b>41 REMBOURSEMENT</b>	<b>16 858</b>	<b>-16 790</b>	<b>19 204</b>	<b>-18 148</b>	<b>7 039</b>	<b>-6 332</b>
42 Remboursement anticipé	694	572	1 169	949	405	353
<b>AUTRES CRÉDITS D'IMPÔT REMBOURSABLES</b>						
43 Soutien aux enfants	4 402	10 300	4 002	10 384	1 618	4 396
44 Crédit d'impôt pour la solidarité	11 869	6 938	17 934	11 876	7 125	4 527

TABLEAU 9 (suite)

## Sommaire des statistiques fiscales par région administrative et par municipalité régionale de comté (MRC) et entité équivalente – 2013

(nombre de contribuables, montants en milliers de dollars)

Composantes	Chaudière-Appalaches (12)					
	Lotbinière		Lévis		Montmagny	
	Nombre	Montant	Nombre	Montant	Nombre	Montant
1 Contribuables imposables	16 313		82 778		11 225	
2 Tous les contribuables	25 171		112 683		19 221	
<b>CALCUL DU REVENU TOTAL</b>						
3 Revenus d'emploi	17 148	572 832	82 443	3 489 956	11 598	373 317
4 Prestations d'assurance-emploi et prestations d'assurance parentale	4 785	28 372	13 473	84 836	2 841	17 187
5 Revenus de retraite	8 091	146 869	35 121	889 798	7 636	137 589
6 Revenus de biens	8 256	57 914	36 947	305 598	6 130	35 357
7 Revenus nets d'entreprise et de profession	3 276	37 989	9 532	209 257	1 679	24 193
8 Autres revenus	9 139	45 450	35 307	181 473	8 002	40 733
<b>9 REVENU TOTAL</b>	<b>25 171</b>	<b>889 426</b>	<b>112 683</b>	<b>5 160 919</b>	<b>19 221</b>	<b>628 377</b>
<b>CALCUL DU REVENU NET ET DU REVENU IMPOSABLE</b>						
10 Déductions reliées à l'emploi	18 254	19 185	84 234	91 881	12 170	12 039
11 Déductions reliées à la retraite	9 638	36 174	54 323	293 087	6 163	22 628
12 Déductions reliées aux placements	611	1 699	4 038	10 574	347	957
13 Autres déductions	4 939	16 725	20 112	128 192	3 100	13 857
14 Total des déductions : calcul du revenu net	19 450	73 783	91 218	523 734	13 175	49 480
15 Revenu net	24 756	816 565	111 427	4 638 572	18 900	579 167
16 Prestation universelle pour la garde d'enfants et revenus d'un REEI	1 832	2 838	7 904	11 873	934	1 392
17 Total des déductions : calcul du revenu imposable	5 651	39 599	17 571	106 288	4 976	27 376
<b>18 REVENU IMPOSABLE</b>	<b>24 765</b>	<b>780 030</b>	<b>111 297</b>	<b>4 545 084</b>	<b>18 876</b>	<b>553 383</b>
<b>CALCUL DES CRÉDITS D'IMPÔT NON REMBOURSABLES</b>						
19 Montant personnel de base	25 166	281 337	112 660	1 259 163	19 218	214 918
20 Montant pour personnes à charge	176	495	1 291	3 465	137	305
21 Autres montants	16 694	36 619	76 751	177 546	12 919	32 810
22 Total des montants	25 166	318 451	112 661	1 440 174	19 218	248 033
23 Crédit d'impôt pour pompier volontaire	85	41			101	48
24 Crédit d'impôt pour les travailleurs d'expérience	430	178	2 079	881	391	158
25 Crédit d'impôt pour nouveau diplômé travaillant dans une région ressource éloignée			33	66		
26 Crédits d'impôt pour dons	5 249	473	28 554	2 500	3 966	272
<b>27 TOTAL DES CRÉDITS D'IMPÔT NON REMBOURSABLES</b>	<b>25 169</b>	<b>64 706</b>	<b>112 673</b>	<b>293 582</b>	<b>19 220</b>	<b>50 300</b>
<b>28 IMPÔT À PAYER</b>	<b>16 313</b>	<b>70 819</b>	<b>82 778</b>	<b>505 063</b>	<b>11 225</b>	<b>48 053</b>
29 Contribution santé	17 045	2 439	84 530	14 103	12 094	1 670
<b>30 IMPÔT ET COTISATIONS À PAYER</b>	<b>20 956</b>	<b>83 474</b>	<b>95 716</b>	<b>564 079</b>	<b>15 163</b>	<b>56 250</b>
<b>CALCUL DU REMBOURSEMENT OU DU SOLDE À PAYER</b>						
31 Impôt du Québec retenu à la source	18 634	73 276	92 542	500 972	13 253	49 350
32 Crédit d'impôt pour frais de garde d'enfants	2 168	2 279	10 291	12 195	1 052	867
33 Crédits d'impôt relatifs à la prime au travail	1 976	1 285	7 850	3 905	1 368	811
34 Crédit d'impôt pour maintien à domicile des aînés	975	1 393	4 406	6 435	884	1 115
35 Remboursement de TVQ à un salarié ou à un membre d'une société de personnes	619	110	3 897	660	389	44
36 Autres crédits d'impôt	2 499	708	9 341	2 557	1 587	557
37 Impôt payé par acomptes et autres crédits d'impôt	12 518	7 228	51 536	52 029	8 502	5 863
<b>38 IMPÔT PAYÉ ET AUTRES CRÉDITS D'IMPÔT</b>	<b>20 896</b>	<b>86 281</b>	<b>100 252</b>	<b>578 752</b>	<b>14 909</b>	<b>58 607</b>
39 Compensation financière pour maintien à domicile						
<b>40 SOLDE À PAYER</b>	<b>9 101</b>	<b>10 901</b>	<b>36 518</b>	<b>58 909</b>	<b>6 727</b>	<b>6 900</b>
<b>41 REMBOURSEMENT</b>	<b>14 201</b>	<b>-13 708</b>	<b>70 068</b>	<b>-73 588</b>	<b>10 281</b>	<b>-9 257</b>
42 Remboursement anticipé	849	717	3 245	2 784	529	424
<b>AUTRES CRÉDITS D'IMPÔT REMBOURSABLES</b>						
43 Soutien aux enfants	3 599	9 074	17 169	34 118	2 246	5 762
44 Crédit d'impôt pour la solidarité	11 137	6 699	40 793	22 737	9 656	6 248

TABLEAU 9 (suite)

## Sommaire des statistiques fiscales par région administrative et par municipalité régionale de comté (MRC) et entité équivalente – 2013

(nombre de contribuables, montants en milliers de dollars)

Composantes	Chaudière-Appalaches (12)				Laval (13)	
	Robert-Cliche		Ensemble		Ensemble	
	Nombre	Montant	Nombre	Montant	Nombre	Montant
1 Contribuables imposables	9 358		221 425		209 522	
2 Tous les contribuables	15 261		337 694		326 201	
<b>CALCUL DU REVENU TOTAL</b>						
3 Revenus d'emploi	9 904	324 309	226 697	8 294 779	221 413	9 002 397
4 Prestations d'assurance-emploi et prestations d'assurance parentale	2 491	13 097	48 684	286 398	31 849	215 857
5 Revenus de retraite	5 357	92 652	115 813	2 381 333	92 233	2 115 880
6 Revenus de biens	5 279	36 299	114 082	836 717	104 643	969 867
7 Revenus nets d'entreprise et de profession	2 324	19 759	37 262	501 739	28 783	530 727
8 Autres revenus	5 886	29 239	121 341	622 883	104 074	631 272
<b>9 REVENU TOTAL</b>	<b>15 261</b>	<b>515 354</b>	<b>337 694</b>	<b>12 923 850</b>	<b>326 201</b>	<b>13 466 000</b>
<b>CALCUL DU REVENU NET ET DU REVENU IMPOSABLE</b>						
10 Déductions reliées à l'emploi	10 604	11 239	237 276	249 873	228 767	244 265
11 Déductions reliées à la retraite	5 273	19 313	133 932	605 180	121 636	638 148
12 Déductions reliées aux placements	423	1 319	9 617	25 477	9 845	34 650
13 Autres déductions	2 787	9 768	61 951	302 453	54 979	269 584
14 Total des déductions : calcul du revenu net	11 338	41 640	256 294	1 182 983	247 703	1 186 647
15 Revenu net	14 997	474 402	332 677	11 748 032	315 187	12 288 284
16 Prestation universelle pour la garde d'enfants et revenus d'un REEI	1 059	1 694	22 108	33 926	23 217	33 871
17 Total des déductions : calcul du revenu imposable	3 862	22 559	73 022	444 792	54 787	351 325
<b>18 REVENU IMPOSABLE</b>	<b>14 983</b>	<b>453 649</b>	<b>332 208</b>	<b>11 340 259</b>	<b>315 534</b>	<b>11 973 352</b>
<b>CALCUL DES CRÉDITS D'IMPÔT NON REMBOURSABLES</b>						
19 Montant personnel de base	15 258	170 530	337 644	3 774 040	326 099	3 641 208
20 Montant pour personnes à charge	131	300	3 208	8 459	8 430	27 377
21 Autres montants	10 297	22 934	228 716	536 467	198 628	484 755
22 Total des montants	15 259	193 765	337 651	4 318 965	326 108	4 153 340
23 Crédit d'impôt pour pompier volontaire	44	21	632	303		
24 Crédit d'impôt pour les travailleurs d'expérience	290	118	5 921	2 459	6 126	2 600
25 Crédit d'impôt pour nouveau diplômé travaillant dans une région ressource éloignée			91	179	23	51
26 Crédits d'impôt pour dons	3 674	291	79 176	6 512	67 970	8 217
<b>27 TOTAL DES CRÉDITS D'IMPÔT NON REMBOURSABLES</b>	<b>15 260</b>	<b>39 385</b>	<b>337 672</b>	<b>877 864</b>	<b>326 133</b>	<b>848 560</b>
<b>28 IMPÔT À PAYER</b>	<b>9 358</b>	<b>39 563</b>	<b>221 425</b>	<b>1 106 356</b>	<b>209 522</b>	<b>1 320 508</b>
29 Contribution santé	9 892	1 392	231 946	35 065	213 873	35 792
<b>30 IMPÔT ET COTISATIONS À PAYER</b>	<b>12 468</b>	<b>47 056</b>	<b>278 525</b>	<b>1 275 930</b>	<b>255 116</b>	<b>1 484 201</b>
<b>CALCUL DU REMBOURSEMENT OU DU SOLDE À PAYER</b>						
31 Impôt du Québec retenu à la source	10 729	40 765	252 718	1 120 930	236 463	1 275 499
32 Crédit d'impôt pour frais de garde d'enfants	1 437	911	27 176	27 161	27 932	35 286
33 Crédits d'impôt relatifs à la prime au travail	1 218	818	24 856	14 651	32 134	21 103
34 Crédit d'impôt pour maintien à domicile des aînés	652	1 354	15 076	23 219	14 681	17 427
35 Remboursement de TVQ à un salarié ou à un membre d'une société de personnes	335	51	9 007	1 444	6 353	1 118
36 Autres crédits d'impôt	1 651	626	30 812	9 653	27 670	9 627
37 Impôt payé par acomptes et autres crédits d'impôt	7 297	4 115	156 017	115 952	141 329	141 009
<b>38 IMPÔT PAYÉ ET AUTRES CRÉDITS D'IMPÔT</b>	<b>12 317</b>	<b>48 639</b>	<b>281 722</b>	<b>1 313 010</b>	<b>268 278</b>	<b>1 501 069</b>
39 Compensation financière pour maintien à domicile			12	6	77	42
<b>40 SOLDE À PAYER</b>	<b>5 503</b>	<b>6 200</b>	<b>116 828</b>	<b>153 307</b>	<b>108 960</b>	<b>184 493</b>
<b>41 REMBOURSEMENT</b>	<b>8 381</b>	<b>-7 783</b>	<b>193 814</b>	<b>-190 393</b>	<b>183 376</b>	<b>-201 403</b>
42 Remboursement anticipé	348	283	9 813	8 150	7 986	7 057
<b>AUTRES CRÉDITS D'IMPÔT REMBOURSABLES</b>						
43 Soutien aux enfants	2 145	5 784	46 938	109 460	50 814	119 362
44 Crédit d'impôt pour la solidarité	7 268	4 596	146 312	88 981	130 927	77 041



TABLEAU 9 (suite)

## Sommaire des statistiques fiscales par région administrative et par municipalité régionale de comté (MRC) et entité équivalente – 2013

(nombre de contribuables, montants en milliers de dollars)

Composantes	Lanaudière (14)					
	D'Autray		Joliette		L'Assomption	
	Nombre	Montant	Nombre	Montant	Nombre	Montant
1 Contribuables imposables	20 250		33 221		69 250	
2 Tous les contribuables	34 563		54 282		99 274	
<b>CALCUL DU REVENU TOTAL</b>						
3 Revenus d'emploi	21 363	708 378	33 396	1 158 176	70 037	2 866 057
4 Prestations d'assurance-emploi et prestations d'assurance parentale	5 036	31 554	6 731	43 241	11 911	77 704
5 Revenus de retraite	12 034	228 596	19 857	424 302	30 528	753 651
6 Revenus de biens	9 278	69 888	16 167	124 352	28 982	234 676
7 Revenus nets d'entreprise et de profession	3 057	41 119	4 056	76 877	8 234	149 714
8 Autres revenus	13 153	77 997	20 965	122 395	31 316	181 988
<b>9 REVENU TOTAL</b>	<b>34 563</b>	<b>1 157 533</b>	<b>54 282</b>	<b>1 949 344</b>	<b>99 274</b>	<b>4 263 789</b>
<b>CALCUL DU REVENU NET ET DU REVENU IMPOSABLE</b>						
10 Déductions reliées à l'emploi	22 154	22 313	34 142	34 302	71 359	76 870
11 Déductions reliées à la retraite	10 776	40 949	18 450	83 264	41 853	202 489
12 Déductions reliées aux placements	545	1 490	1 226	3 367	2 253	6 728
13 Autres déductions	6 222	28 506	9 776	47 192	17 728	112 164
14 Total des déductions : calcul du revenu net	24 286	93 257	38 055	168 126	77 538	398 251
15 Revenu net	33 602	1 065 218	53 181	1 782 227	96 869	3 867 061
16 Prestation universelle pour la garde d'enfants et revenus d'un REEI	2 173	3 244	3 461	5 116	6 988	10 370
17 Total des déductions : calcul du revenu imposable	7 554	52 000	11 376	69 282	14 863	93 046
<b>18 REVENU IMPOSABLE</b>	<b>33 492</b>	<b>1 016 978</b>	<b>53 121</b>	<b>1 718 561</b>	<b>96 860</b>	<b>3 785 083</b>
<b>CALCUL DES CRÉDITS D'IMPÔT NON REMBOURSABLES</b>						
19 Montant personnel de base	34 539	385 890	54 258	606 188	99 257	1 108 905
20 Montant pour personnes à charge	364	1 035	579	1 622	1 905	5 646
21 Autres montants	22 701	51 128	37 342	93 066	66 496	157 146
22 Total des montants	34 539	438 053	54 259	700 876	99 257	1 271 698
23 Crédit d'impôt pour pompier volontaire	59	28	75	36	32	15
24 Crédit d'impôt pour les travailleurs d'expérience	531	223	843	353	1 676	710
25 Crédit d'impôt pour nouveau diplômé travaillant dans une région ressource éloignée					11	20
26 Crédits d'impôt pour dons	5 050	338	9 984	1 052	19 250	1 795
<b>27 TOTAL DES CRÉDITS D'IMPÔT NON REMBOURSABLES</b>	<b>34 548</b>	<b>88 485</b>	<b>54 264</b>	<b>142 246</b>	<b>99 264</b>	<b>258 351</b>
<b>28 IMPÔT À PAYER</b>	<b>20 250</b>	<b>91 354</b>	<b>33 221</b>	<b>161 977</b>	<b>69 250</b>	<b>412 171</b>
29 Contribution santé	21 156	3 059	34 804	5 140	70 408	11 551
<b>30 IMPÔT ET COTISATIONS À PAYER</b>	<b>26 797</b>	<b>106 655</b>	<b>42 576</b>	<b>189 859</b>	<b>81 843</b>	<b>461 368</b>
<b>CALCUL DU REMBOURSEMENT OU DU SOLDE À PAYER</b>						
31 Impôt du Québec retenu à la source	23 854	94 779	38 325	161 525	77 610	414 244
32 Crédit d'impôt pour frais de garde d'enfants	2 162	2 088	3 610	4 457	8 200	9 378
33 Crédits d'impôt relatifs à la prime au travail	2 927	1 983	4 248	2 700	8 129	4 742
34 Crédit d'impôt pour maintien à domicile des aînés	1 211	1 221	3 503	5 064	4 126	4 150
35 Remboursement de TVQ à un salarié ou à un membre d'une société de personnes	419	72	1 076	135	2 169	368
36 Autres crédits d'impôt	2 524	880	4 085	1 196	8 093	2 405
37 Impôt payé par acomptes et autres crédits d'impôt	14 543	8 724	22 474	19 512	43 527	36 058
<b>38 IMPÔT PAYÉ ET AUTRES CRÉDITS D'IMPÔT</b>	<b>26 743</b>	<b>109 747</b>	<b>43 409</b>	<b>194 591</b>	<b>85 334</b>	<b>471 346</b>
39 Compensation financière pour maintien à domicile			13	3	10	3
<b>40 SOLDE À PAYER</b>	<b>12 012</b>	<b>14 149</b>	<b>18 690</b>	<b>23 923</b>	<b>33 352</b>	<b>50 176</b>
<b>41 REMBOURSEMENT</b>	<b>18 353</b>	<b>-17 243</b>	<b>29 187</b>	<b>-28 658</b>	<b>58 460</b>	<b>-60 158</b>
42 Remboursement anticipé	1 032	871	1 896	1 645	2 836	2 519
<b>AUTRES CRÉDITS D'IMPÔT REMBOURSABLES</b>						
43 Soutien aux enfants	4 676	12 442	7 183	18 155	15 623	34 852
44 Crédit d'impôt pour la solidarité	15 930	10 170	26 091	16 439	36 723	20 502

TABLEAU 9 (suite)

### Sommaire des statistiques fiscales par région administrative et par municipalité régionale de comté (MRC) et entité équivalente – 2013

(nombre de contribuables, montants en milliers de dollars)

Composantes	Lanaudière (14)					
	Les Moulins		Matawinie		Montcalm	
	Nombre	Montant	Nombre	Montant	Nombre	Montant
1 Contribuables imposables	84 307		22 821		24 021	
2 Tous les contribuables	119 582		41 671		39 971	
<b>CALCUL DU REVENU TOTAL</b>						
3 Revenus d'emploi	88 701	3 733 831	23 502	701 880	26 243	866 908
4 Prestations d'assurance-emploi et prestations d'assurance parentale	17 108	112 805	5 738	36 865	6 801	43 636
5 Revenus de retraite	29 372	639 058	17 071	353 507	11 203	200 600
6 Revenus de biens	31 933	249 070	11 551	94 548	9 232	63 246
7 Revenus nets d'entreprise et de profession	10 548	171 125	4 036	55 392	3 760	45 242
8 Autres revenus	38 049	215 249	16 540	105 953	14 922	90 220
<b>9 REVENU TOTAL</b>	<b>119 582</b>	<b>5 121 138</b>	<b>41 671</b>	<b>1 348 145</b>	<b>39 971</b>	<b>1 309 853</b>
<b>CALCUL DU REVENU NET ET DU REVENU IMPOSABLE</b>						
10 Déductions reliées à l'emploi	91 963	101 040	23 844	23 303	27 470	27 917
11 Déductions reliées à la retraite	52 786	246 711	10 927	44 720	12 906	45 729
12 Déductions reliées aux placements	2 064	7 006	846	2 899	483	1 348
13 Autres déductions	20 322	97 536	8 514	41 036	7 302	27 003
14 Total des déductions : calcul du revenu net	97 387	452 293	27 264	111 958	29 546	101 997
15 Revenu net	116 494	4 672 485	40 480	1 237 628	38 611	1 209 142
16 Prestation universelle pour la garde d'enfants et revenus d'un REEI	10 396	15 292	2 070	3 073	3 204	4 787
17 Total des déductions : calcul du revenu imposable	16 872	117 818	9 759	74 767	8 011	61 927
<b>18 REVENU IMPOSABLE</b>	<b>116 539</b>	<b>4 570 641</b>	<b>39 883</b>	<b>1 166 522</b>	<b>38 559</b>	<b>1 152 517</b>
<b>CALCUL DES CRÉDITS D'IMPÔT NON REMBOURSABLES</b>						
19 Montant personnel de base	119 574	1 335 233	41 670	465 768	39 920	445 559
20 Montant pour personnes à charge	2 257	6 453	371	1 050	387	956
21 Autres montants	77 827	165 445	26 832	66 959	25 548	50 843
22 Total des montants	119 575	1 507 131	41 670	533 777	39 921	497 357
23 Crédit d'impôt pour pompier volontaire	11	5	108	52	46	22
24 Crédit d'impôt pour les travailleurs d'expérience	1 778	752	681	281	541	226
25 Crédit d'impôt pour nouveau diplômé travaillant dans une région ressource éloignée	15	22				
26 Crédits d'impôt pour dons	20 479	1 528	6 078	684	4 688	339
<b>27 TOTAL DES CRÉDITS D'IMPÔT NON REMBOURSABLES</b>	<b>119 577</b>	<b>305 486</b>	<b>41 671</b>	<b>108 076</b>	<b>39 944</b>	<b>100 412</b>
<b>28 IMPÔT À PAYER</b>	<b>84 307</b>	<b>503 189</b>	<b>22 821</b>	<b>101 371</b>	<b>24 021</b>	<b>103 509</b>
29 Contribution santé	84 657	13 908	24 332	3 462	24 472	3 496
<b>30 IMPÔT ET COTISATIONS À PAYER</b>	<b>99 022</b>	<b>560 976</b>	<b>31 663</b>	<b>120 376</b>	<b>30 975</b>	<b>121 040</b>
<b>CALCUL DU REMBOURSEMENT OU DU SOLDE À PAYER</b>						
31 Impôt du Québec retenu à la source	94 591	518 440	27 213	101 294	28 069	110 786
32 Crédit d'impôt pour frais de garde d'enfants	12 433	15 262	1 831	1 509	3 052	3 592
33 Crédits d'impôt relatifs à la prime au travail	10 261	6 075	3 394	2 403	3 757	2 676
34 Crédit d'impôt pour maintien à domicile des aînés	3 035	3 005	1 564	1 470	879	766
35 Remboursement de TVQ à un salarié ou à un membre d'une société de personnes	2 495	482	527	100	494	92
36 Autres crédits d'impôt	10 570	2 956	2 704	959	3 023	983
37 Impôt payé par acomptes et autres crédits d'impôt	54 728	31 901	16 341	11 794	18 048	6 354
<b>38 IMPÔT PAYÉ ET AUTRES CRÉDITS D'IMPÔT</b>	<b>102 952</b>	<b>578 121</b>	<b>30 911</b>	<b>119 528</b>	<b>30 970</b>	<b>125 249</b>
39 Compensation financière pour maintien à domicile						
<b>40 SOLDE À PAYER</b>	<b>38 724</b>	<b>56 021</b>	<b>15 702</b>	<b>20 125</b>	<b>13 659</b>	<b>15 881</b>
<b>41 REMBOURSEMENT</b>	<b>72 324</b>	<b>-73 167</b>	<b>20 134</b>	<b>-19 278</b>	<b>21 332</b>	<b>-20 089</b>
42 Remboursement anticipé	3 376	2 906	1 156	1 006	1 301	1 185
<b>AUTRES CRÉDITS D'IMPÔT REMBOURSABLES</b>						
43 Soutien aux enfants	21 865	48 445	4 824	13 837	6 393	17 381
44 Crédit d'impôt pour la solidarité	43 436	23 637	20 020	13 503	18 560	11 492

TABLEAU 9 (suite)

## Sommaire des statistiques fiscales par région administrative et par municipalité régionale de comté (MRC) et entité équivalente – 2013

(nombre de contribuables, montants en milliers de dollars)

Composantes	Lanaudière (14)		Laurentides (15)			
	Ensemble		Antoine-Labelle		Argenteuil	
	Nombre	Montant	Nombre	Montant	Nombre	Montant
1 Contribuables imposables	253 870		15 886		15 027	
2 Tous les contribuables	389 343		29 510		26 249	
<b>CALCUL DU REVENU TOTAL</b>						
3 Revenus d'emploi	263 242	10 035 231	16 590	474 184	15 565	510 969
4 Prestations d'assurance-emploi et prestations d'assurance parentale	53 325	345 805	5 098	33 879	3 449	22 049
5 Revenus de retraite	120 065	2 599 715	12 321	233 055	9 643	196 686
6 Revenus de biens	107 143	835 781	7 919	52 142	6 954	52 396
7 Revenus nets d'entreprise et de profession	33 691	539 469	2 671	35 492	2 640	34 885
8 Autres revenus	134 945	793 802	12 526	75 395	10 028	65 428
<b>9 REVENU TOTAL</b>	<b>389 343</b>	<b>15 149 802</b>	<b>29 510</b>	<b>904 147</b>	<b>26 249</b>	<b>882 413</b>
<b>CALCUL DU REVENU NET ET DU REVENU IMPOSABLE</b>						
10 Déductions reliées à l'emploi	270 932	285 746	17 339	17 497	16 205	16 070
11 Déductions reliées à la retraite	147 698	663 862	7 728	29 180	7 419	30 813
12 Déductions reliées aux placements	7 417	22 837	508	1 480	573	1 756
13 Autres déductions	69 864	353 437	5 762	25 303	5 207	23 129
14 Total des déductions : calcul du revenu net	294 076	1 325 882	19 416	73 460	18 118	71 767
15 Revenu net	379 237	13 833 762	28 780	831 427	25 470	811 329
16 Prestation universelle pour la garde d'enfants et revenus d'un REEI	28 292	41 882	1 456	2 075	1 491	2 131
17 Total des déductions : calcul du revenu imposable	68 435	468 841	7 380	45 855	5 265	35 449
<b>18 REVENU IMPOSABLE</b>	<b>378 454</b>	<b>13 410 302</b>	<b>28 656</b>	<b>787 851</b>	<b>25 442</b>	<b>778 340</b>
<b>CALCUL DES CRÉDITS D'IMPÔT NON REMBOURSABLES</b>						
19 Montant personnel de base	389 218	4 347 542	29 508	329 498	26 238	292 700
20 Montant pour personnes à charge	5 863	16 763	303	837	233	608
21 Autres montants	256 746	584 586	19 588	49 604	16 986	41 365
22 Total des montants	389 221	4 948 892	29 509	379 939	26 238	334 673
23 Crédit d'impôt pour pompier volontaire	331	159	56	27	64	31
24 Crédit d'impôt pour les travailleurs d'expérience	6 050	2 545	512	212	481	206
25 Crédit d'impôt pour nouveau diplômé travaillant dans une région ressource éloignée	48	81	593	1 181		
26 Crédits d'impôt pour dons	65 529	5 734	4 013	298	3 937	439
<b>27 TOTAL DES CRÉDITS D'IMPÔT NON REMBOURSABLES</b>	<b>389 268</b>	<b>1 003 056</b>	<b>29 508</b>	<b>77 943</b>	<b>26 246</b>	<b>67 842</b>
<b>28 IMPÔT À PAYER</b>	<b>253 870</b>	<b>1 373 571</b>	<b>15 886</b>	<b>62 877</b>	<b>15 027</b>	<b>71 258</b>
29 Contribution santé	259 829	40 616	17 212	2 337	15 749	2 316
<b>30 IMPÔT ET COTISATIONS À PAYER</b>	<b>312 876</b>	<b>1 560 274</b>	<b>22 763</b>	<b>76 314</b>	<b>20 303</b>	<b>82 629</b>
<b>CALCUL DU REMBOURSEMENT OU DU SOLDE À PAYER</b>						
31 Impôt du Québec retenu à la source	289 662	1 401 068	19 345	65 815	16 766	66 776
32 Crédit d'impôt pour frais de garde d'enfants	31 288	36 286	1 570	982	1 324	788
33 Crédits d'impôt relatifs à la prime au travail	32 716	20 580	2 309	1 551	2 383	1 594
34 Crédit d'impôt pour maintien à domicile des aînés	14 318	15 676	1 011	1 236	756	642
35 Remboursement de TVQ à un salarié ou à un membre d'une société de personnes	7 180	1 249	621	128	203	32
36 Autres crédits d'impôt	30 999	9 380	2 246	761	1 811	646
37 Impôt payé par acomptes et autres crédits d'impôt	169 661	114 343	12 118	7 520	10 709	10 647
<b>38 IMPÔT PAYÉ ET AUTRES CRÉDITS D'IMPÔT</b>	<b>320 319</b>	<b>1 598 581</b>	<b>21 817</b>	<b>77 995</b>	<b>19 677</b>	<b>81 123</b>
39 Compensation financière pour maintien à domicile	39	10				
<b>40 SOLDE À PAYER</b>	<b>132 139</b>	<b>180 274</b>	<b>11 061</b>	<b>12 362</b>	<b>10 015</b>	<b>13 173</b>
<b>41 REMBOURSEMENT</b>	<b>219 790</b>	<b>-218 592</b>	<b>14 469</b>	<b>-14 043</b>	<b>12 689</b>	<b>-11 670</b>
42 Remboursement anticipé	11 597	10 132	838	769	587	508
<b>AUTRES CRÉDITS D'IMPÔT REMBOURSABLES</b>						
43 Soutien aux enfants	60 564	145 112	3 418	9 046	3 293	8 816
44 Crédit d'impôt pour la solidarité	160 760	95 742	14 836	10 242	12 238	7 989

TABLEAU 9 (suite)

## Sommaire des statistiques fiscales par région administrative et par municipalité régionale de comté (MRC) et entité équivalente – 2013

(nombre de contribuables, montants en milliers de dollars)

Composantes	Laurentides (15)					
	Deux-Montagnes		La Rivière-du-Nord		Les Laurentides	
	Nombre	Montant	Nombre	Montant	Nombre	Montant
1 Contribuables imposables	52 736		62 774		22 914	
2 Tous les contribuables	77 503		97 340		37 806	
<b>CALCUL DU REVENU TOTAL</b>						
3 Revenus d'emploi	55 460	2 217 992	65 290	2 385 243	23 128	694 590
4 Prestations d'assurance-emploi et prestations d'assurance parentale	10 251	66 083	13 863	88 324	6 024	37 918
5 Revenus de retraite	22 023	483 619	30 312	649 873	14 411	315 919
6 Revenus de biens	21 301	141 948	26 538	191 862	11 816	109 592
7 Revenus nets d'entreprise et de profession	6 882	104 589	8 870	137 431	4 688	74 816
8 Autres revenus	25 230	144 601	35 428	208 637	13 475	87 302
<b>9 REVENU TOTAL</b>	<b>77 503</b>	<b>3 158 833</b>	<b>97 340</b>	<b>3 661 369</b>	<b>37 806</b>	<b>1 320 136</b>
<b>CALCUL DU REVENU NET ET DU REVENU IMPOSABLE</b>						
10 Déductions reliées à l'emploi	56 387	59 737	67 361	70 072	24 525	23 928
11 Déductions reliées à la retraite	31 537	144 674	34 669	149 703	11 017	47 414
12 Déductions reliées aux placements	1 602	4 432	1 751	5 034	1 203	4 138
13 Autres déductions	13 214	70 457	18 178	89 158	8 535	38 806
14 Total des déductions : calcul du revenu net	60 480	279 300	73 065	313 967	27 417	114 286
15 Revenu net	75 537	2 880 533	95 216	3 349 143	37 030	1 207 277
16 Prestation universelle pour la garde d'enfants et revenus d'un REEI	5 961	8 768	6 899	10 118	2 007	2 920
17 Total des déductions : calcul du revenu imposable	12 482	81 415	17 058	105 592	7 608	46 319
<b>18 REVENU IMPOSABLE</b>	<b>75 398</b>	<b>2 808 565</b>	<b>95 169</b>	<b>3 254 342</b>	<b>36 938</b>	<b>1 164 142</b>
<b>CALCUL DES CRÉDITS D'IMPÔT NON REMBOURSABLES</b>						
19 Montant personnel de base	77 474	865 269	97 326	1 086 182	37 794	421 902
20 Montant pour personnes à charge	1 210	3 558	1 045	2 824	326	886
21 Autres montants	49 894	114 870	64 677	149 798	25 208	62 066
22 Total des montants	77 474	983 696	97 328	1 238 803	37 797	484 854
23 Crédit d'impôt pour pompier volontaire	71	34	58	28	141	68
24 Crédit d'impôt pour les travailleurs d'expérience	1 332	564	1 473	613	840	351
25 Crédit d'impôt pour nouveau diplômé travaillant dans une région ressource éloignée			13	20	18	35
26 Crédits d'impôt pour dons	14 269	1 252	15 488	1 172	5 994	779
<b>27 TOTAL DES CRÉDITS D'IMPÔT NON REMBOURSABLES</b>	<b>77 491</b>	<b>199 748</b>	<b>97 332</b>	<b>250 616</b>	<b>37 800</b>	<b>98 590</b>
<b>28 IMPÔT À PAYER</b>	<b>52 736</b>	<b>297 442</b>	<b>62 774</b>	<b>324 090</b>	<b>22 914</b>	<b>107 518</b>
29 Contribution santé	53 527	8 540	64 110	9 778	23 741	3 457
<b>30 IMPÔT ET COTISATIONS À PAYER</b>	<b>63 231</b>	<b>334 219</b>	<b>78 394</b>	<b>371 374</b>	<b>30 439</b>	<b>127 827</b>
<b>CALCUL DU REMBOURSEMENT OU DU SOLDE À PAYER</b>						
31 Impôt du Québec retenu à la source	59 491	306 628	71 845	330 218	26 473	100 052
32 Crédit d'impôt pour frais de garde d'enfants	7 092	7 489	7 140	7 602	1 763	2 067
33 Crédits d'impôt relatifs à la prime au travail	6 336	3 807	8 358	5 321	3 593	2 405
34 Crédit d'impôt pour maintien à domicile des aînés	2 609	2 816	4 251	3 839	1 335	1 398
35 Remboursement de TVQ à un salarié ou à un membre d'une société de personnes	1 542	262	1 563	284	443	86
36 Autres crédits d'impôt	6 652	1 751	7 668	2 176	2 996	951
37 Impôt payé par acomptes et autres crédits d'impôt	33 931	21 248	42 305	25 982	16 544	16 110
<b>38 IMPÔT PAYÉ ET AUTRES CRÉDITS D'IMPÔT</b>	<b>65 404</b>	<b>344 001</b>	<b>79 879</b>	<b>375 422</b>	<b>29 952</b>	<b>123 070</b>
39 Compensation financière pour maintien à domicile						
<b>40 SOLDE À PAYER</b>	<b>25 784</b>	<b>34 349</b>	<b>34 631</b>	<b>46 000</b>	<b>15 226</b>	<b>23 211</b>
<b>41 REMBOURSEMENT</b>	<b>45 153</b>	<b>-44 134</b>	<b>53 315</b>	<b>-50 050</b>	<b>18 900</b>	<b>-18 454</b>
42 Remboursement anticipé	2 338	2 031	2 936	2 506	922	829
<b>AUTRES CRÉDITS D'IMPÔT REMBOURSABLES</b>						
43 Soutien aux enfants	12 542	28 157	14 579	34 749	4 552	11 727
44 Crédit d'impôt pour la solidarité	29 750	16 777	42 431	26 040	17 932	11 851

TABLEAU 9 (suite)

## Sommaire des statistiques fiscales par région administrative et par municipalité régionale de comté (MRC) et entité équivalente – 2013

(nombre de contribuables, montants en milliers de dollars)

Composantes	Laurentides (15)					
	Les Pays-d'en-Haut		Mirabel		Thérèse-de-Blainville	
	Nombre	Montant	Nombre	Montant	Nombre	Montant
1 Contribuables imposables	23 007		24 954		83 419	
2 Tous les contribuables	34 961		34 867		120 814	
<b>CALCUL DU REVENU TOTAL</b>						
3 Revenus d'emploi	20 450	775 955	26 680	1 094 757	87 467	4 033 226
4 Prestations d'assurance-emploi et prestations d'assurance parentale	3 681	24 562	5 672	37 364	13 580	86 685
5 Revenus de retraite	15 025	398 250	7 315	150 830	31 788	778 323
6 Revenus de biens	13 177	196 651	9 979	73 282	38 661	493 584
7 Revenus nets d'entreprise et de profession	5 008	101 145	3 881	56 627	11 931	295 416
8 Autres revenus	11 830	87 155	10 804	57 235	36 784	238 640
<b>9 REVENU TOTAL</b>	<b>34 961</b>	<b>1 583 718</b>	<b>34 867</b>	<b>1 470 097</b>	<b>120 814</b>	<b>5 925 874</b>
<b>CALCUL DU REVENU NET ET DU REVENU IMPOSABLE</b>						
10 Déductions reliées à l'emploi	21 786	23 223	27 945	30 417	90 154	101 277
11 Déductions reliées à la retraite	10 513	61 529	15 584	68 088	50 254	295 416
12 Déductions reliées aux placements	1 801	6 969	650	1 815	4 060	16 129
13 Autres déductions	8 962	58 912	6 246	24 293	22 030	128 403
14 Total des déductions : calcul du revenu net	25 473	150 633	29 344	124 614	96 969	541 226
15 Revenu net	34 246	1 434 742	34 111	1 346 332	117 748	5 387 236
16 Prestation universelle pour la garde d'enfants et revenus d'un REEI	1 509	2 169	3 417	5 050	8 166	12 210
17 Total des déductions : calcul du revenu imposable	6 289	42 909	4 765	32 506	17 358	134 716
<b>18 REVENU IMPOSABLE</b>	<b>34 196</b>	<b>1 394 299</b>	<b>34 150</b>	<b>1 319 076</b>	<b>117 762</b>	<b>5 265 768</b>
<b>CALCUL DES CRÉDITS D'IMPÔT NON REMBOURSABLES</b>						
19 Montant personnel de base	34 950	390 089	34 848	388 928	120 746	1 348 771
20 Montant pour personnes à charge	353	1 049	444	1 215	2 703	8 007
21 Autres montants	22 382	61 608	22 428	44 710	74 946	174 749
22 Total des montants	34 951	452 747	34 848	434 853	120 747	1 531 528
23 Crédit d'impôt pour pompier volontaire	85	41	69	33	23	11
24 Crédit d'impôt pour les travailleurs d'expérience	1 103	459	481	196	2 099	892
25 Crédit d'impôt pour nouveau diplômé travaillant dans une région ressource éloignée					15	26
26 Crédits d'impôt pour dons	6 940	894	5 778	375	25 031	4 277
<b>27 TOTAL DES CRÉDITS D'IMPÔT NON REMBOURSABLES</b>	<b>34 950</b>	<b>92 363</b>	<b>34 854</b>	<b>88 069</b>	<b>120 776</b>	<b>313 870</b>
<b>28 IMPÔT À PAYER</b>	<b>23 007</b>	<b>158 143</b>	<b>24 954</b>	<b>143 167</b>	<b>83 419</b>	<b>648 010</b>
29 Contribution santé	23 801	4 191	24 718	4 001	84 263	15 785
<b>30 IMPÔT ET COTISATIONS À PAYER</b>	<b>29 328</b>	<b>180 885</b>	<b>29 152</b>	<b>160 357</b>	<b>98 068</b>	<b>712 900</b>
<b>CALCUL DU REMBOURSEMENT OU DU SOLDE À PAYER</b>						
31 Impôt du Québec retenu à la source	24 362	132 639	27 766	146 470	92 820	605 072
32 Crédit d'impôt pour frais de garde d'enfants	1 465	1 829	3 912	4 069	10 798	10 434
33 Crédits d'impôt relatifs à la prime au travail	2 842	1 809	3 121	1 978	11 020	6 469
34 Crédit d'impôt pour maintien à domicile des aînés	1 542	1 577	584	435	4 430	5 820
35 Remboursement de TVQ à un salarié ou à un membre d'une société de personnes	613	152	765	145	3 260	737
36 Autres crédits d'impôt	2 360	894	3 501	723	10 211	2 866
37 Impôt payé par acomptes et autres crédits d'impôt	14 047	29 379	16 373	9 403	53 390	75 992
<b>38 IMPÔT PAYÉ ET AUTRES CRÉDITS D'IMPÔT</b>	<b>28 234</b>	<b>168 278</b>	<b>30 275</b>	<b>163 222</b>	<b>103 853</b>	<b>707 389</b>
39 Compensation financière pour maintien à domicile						
<b>40 SOLDE À PAYER</b>	<b>15 475</b>	<b>32 893</b>	<b>11 849</b>	<b>17 230</b>	<b>40 985</b>	<b>87 022</b>
<b>41 REMBOURSEMENT</b>	<b>16 660</b>	<b>-20 287</b>	<b>20 793</b>	<b>-20 096</b>	<b>70 772</b>	<b>-81 511</b>
42 Remboursement anticipé	784	698	979	861	3 229	2 865
<b>AUTRES CRÉDITS D'IMPÔT REMBOURSABLES</b>						
43 Soutien aux enfants	3 529	8 282	7 010	15 573	20 426	43 923
44 Crédit d'impôt pour la solidarité	13 721	9 004	12 512	7 005	43 011	23 868

TABLEAU 9 (suite)

## Sommaire des statistiques fiscales par région administrative et par municipalité régionale de comté (MRC) et entité équivalente – 2013

(nombre de contribuables, montants en milliers de dollars)

Composantes	Laurentides (15)		Montérégie (16)			
	Ensemble		Acton		Beauharnois-Salaberry	
	Nombre	Montant	Nombre	Montant	Nombre	Montant
1 Contribuables imposables	300 717		7 256		32 074	
2 Tous les contribuables	459 050		12 508		51 989	
<b>CALCUL DU REVENU TOTAL</b>						
3 Revenus d'emploi	310 630	12 186 916	7 858	238 231	33 083	1 137 067
4 Prestations d'assurance-emploi et prestations d'assurance parentale	61 618	396 865	2 178	12 111	6 463	39 176
5 Revenus de retraite	142 838	3 206 555	4 148	66 440	19 181	405 965
6 Revenus de biens	136 345	1 311 456	3 708	27 514	15 389	102 653
7 Revenus nets d'entreprise et de profession	46 571	840 402	1 564	18 308	3 613	55 505
8 Autres revenus	156 105	964 393	5 066	25 828	20 273	115 806
<b>9 REVENU TOTAL</b>	<b>459 050</b>	<b>18 906 587</b>	<b>12 508</b>	<b>388 432</b>	<b>51 989</b>	<b>1 856 170</b>
<b>CALCUL DU REVENU NET ET DU REVENU IMPOSABLE</b>						
10 Déductions reliées à l'emploi	321 702	342 221	8 472	8 452	32 964	32 978
11 Déductions reliées à la retraite	168 721	826 818	3 786	13 203	17 195	74 320
12 Déductions reliées aux placements	12 148	41 753	255	551	1 138	3 034
13 Autres déductions	88 134	458 462	2 383	6 182	9 534	49 480
14 Total des déductions : calcul du revenu net	350 282	1 669 253	9 069	28 388	36 762	159 813
15 Revenu net	448 138	17 248 019	12 205	360 431	50 905	1 696 980
16 Prestation universelle pour la garde d'enfants et revenus d'un REEI	30 906	45 442	806	1 250	3 055	4 422
17 Total des déductions : calcul du revenu imposable	78 205	524 760	2 843	19 457	10 478	63 014
<b>18 REVENU IMPOSABLE</b>	<b>447 711</b>	<b>16 772 382</b>	<b>12 190</b>	<b>342 343</b>	<b>50 806</b>	<b>1 638 919</b>
<b>CALCUL DES CRÉDITS D'IMPÔT NON REMBOURSABLES</b>						
19 Montant personnel de base	458 884	5 123 339	12 506	139 708	51 981	580 403
20 Montant pour personnes à charge	6 617	18 986	117	301	571	1 644
21 Autres montants	296 109	698 768	8 047	18 769	35 156	88 233
22 Total des montants	458 892	5 841 092	12 506	158 778	51 981	670 280
23 Crédit d'impôt pour pompier volontaire	567	272	18	9	58	28
24 Crédit d'impôt pour les travailleurs d'expérience	8 321	3 494	227	92	845	349
25 Crédit d'impôt pour nouveau diplômé travaillant dans une région ressource éloignée	655	1 293				
26 Crédits d'impôt pour dons	81 450	9 486	1 885	138	9 317	697
<b>27 TOTAL DES CRÉDITS D'IMPÔT NON REMBOURSABLES</b>	<b>458 957</b>	<b>1 189 041</b>	<b>12 506</b>	<b>32 091</b>	<b>51 982</b>	<b>135 659</b>
<b>28 IMPÔT À PAYER</b>	<b>300 717</b>	<b>1 812 505</b>	<b>7 256</b>	<b>27 889</b>	<b>32 074</b>	<b>153 780</b>
29 Contribution santé	307 121	50 405	7 689	1 048	33 595	4 907
<b>30 IMPÔT ET COTISATIONS À PAYER</b>	<b>371 678</b>	<b>2 046 504</b>	<b>9 926</b>	<b>33 661</b>	<b>40 941</b>	<b>177 456</b>
<b>CALCUL DU REMBOURSEMENT OU DU SOLDE À PAYER</b>						
31 Impôt du Québec retenu à la source	338 868	1 753 671	8 472	29 273	36 990	157 632
32 Crédit d'impôt pour frais de garde d'enfants	35 064	35 259	819	500	2 470	2 191
33 Crédits d'impôt relatifs à la prime au travail	39 962	24 934	1 089	783	4 012	2 452
34 Crédit d'impôt pour maintien à domicile des aînés	16 518	17 763	503	632	2 681	3 446
35 Remboursement de TVQ à un salarié ou à un membre d'une société de personnes	9 010	1 825	182	35	590	90
36 Autres crédits d'impôt	37 445	10 767	1 114	353	3 644	1 051
37 Impôt payé par acomptes et autres crédits d'impôt	199 417	196 281	5 797	3 104	21 630	13 967
<b>38 IMPÔT PAYÉ ET AUTRES CRÉDITS D'IMPÔT</b>	<b>379 091</b>	<b>2 040 500</b>	<b>9 688</b>	<b>34 680</b>	<b>41 458</b>	<b>180 830</b>
39 Compensation financière pour maintien à domicile	21	8				
<b>40 SOLDE À PAYER</b>	<b>165 026</b>	<b>266 239</b>	<b>4 456</b>	<b>5 271</b>	<b>17 819</b>	<b>22 785</b>
<b>41 REMBOURSEMENT</b>	<b>252 751</b>	<b>-260 244</b>	<b>6 620</b>	<b>-6 290</b>	<b>28 153</b>	<b>-26 160</b>
42 Remboursement anticipé	12 613	11 065	319	278	1 532	1 300
<b>AUTRES CRÉDITS D'IMPÔT REMBOURSABLES</b>						
43 Soutien aux enfants	69 349	160 275	1 810	5 233	6 691	16 751
44 Crédit d'impôt pour la solidarité	186 431	112 776	6 194	4 124	24 634	15 390

TABLEAU 9 (suite)

## Sommaire des statistiques fiscales par région administrative et par municipalité régionale de comté (MRC) et entité équivalente – 2013

(nombre de contribuables, montants en milliers de dollars)

Composantes	Montérégie (16)					
	Brome-Missisquoi		La Haute-Yamaska		La Vallée-du-Richelieu	
	Nombre	Montant	Nombre	Montant	Nombre	Montant
1 Contribuables imposables	29 295		44 458		70 216	
2 Tous les contribuables	46 448		70 188		95 393	
<b>CALCUL DU REVENU TOTAL</b>						
3 Revenus d'emploi	29 012	1 019 361	46 167	1 606 624	69 929	3 262 702
4 Prestations d'assurance-emploi et prestations d'assurance parentale	5 390	31 672	9 629	54 820	11 466	80 513
5 Revenus de retraite	17 301	404 109	23 483	477 459	26 850	688 124
6 Revenus de biens	15 626	204 168	20 977	182 335	31 802	338 969
7 Revenus nets d'entreprise et de profession	6 088	105 913	6 363	98 049	9 911	204 971
8 Autres revenus	16 219	99 347	25 727	137 846	28 068	158 316
<b>9 REVENU TOTAL</b>	<b>46 448</b>	<b>1 864 571</b>	<b>70 188</b>	<b>2 557 133</b>	<b>95 393</b>	<b>4 733 597</b>
<b>CALCUL DU REVENU NET ET DU REVENU IMPOSABLE</b>						
10 Déductions reliées à l'emploi	30 547	31 934	47 814	48 851	71 986	80 611
11 Déductions reliées à la retraite	14 436	70 909	24 000	104 817	44 395	248 040
12 Déductions reliées aux placements	2 352	9 145	2 006	5 347	3 557	10 637
13 Autres déductions	10 020	55 968	12 794	62 465	17 766	100 375
14 Total des déductions : calcul du revenu net	34 399	167 957	52 371	221 480	77 756	439 662
15 Revenu net	45 557	1 698 309	68 965	2 337 676	93 685	4 295 502
16 Prestation universelle pour la garde d'enfants et revenus d'un REEI	2 677	4 088	4 661	6 959	7 658	11 502
17 Total des déductions : calcul du revenu imposable	9 425	62 322	13 693	74 447	13 133	90 345
<b>18 REVENU IMPOSABLE</b>	<b>45 474</b>	<b>1 640 591</b>	<b>68 965</b>	<b>2 270 767</b>	<b>93 719</b>	<b>4 217 434</b>
<b>CALCUL DES CRÉDITS D'IMPÔT NON REMBOURSABLES</b>						
19 Montant personnel de base	46 424	518 698	70 176	783 543	95 361	1 065 629
20 Montant pour personnes à charge	479	1 350	668	1 777	1 468	4 201
21 Autres montants	29 268	75 027	46 398	111 676	61 464	145 299
22 Total des montants	46 426	595 075	70 178	896 996	95 376	1 215 129
23 Crédit d'impôt pour pompier volontaire	146	70	59	28	113	54
24 Crédit d'impôt pour les travailleurs d'expérience	1 168	487	1 177	490	1 971	830
25 Crédit d'impôt pour nouveau diplômé travaillant dans une région ressource éloignée	10	21			12	21
26 Crédits d'impôt pour dons	9 324	1 730	12 175	1 332	23 521	2 165
<b>27 TOTAL DES CRÉDITS D'IMPÔT NON REMBOURSABLES</b>	<b>46 432</b>	<b>121 915</b>	<b>70 180</b>	<b>182 060</b>	<b>95 379</b>	<b>247 785</b>
<b>28 IMPÔT À PAYER</b>	<b>29 295</b>	<b>170 649</b>	<b>44 458</b>	<b>215 971</b>	<b>70 216</b>	<b>505 426</b>
29 Contribution santé	30 573	4 912	46 272	6 895	71 058	12 812
<b>30 IMPÔT ET COTISATIONS À PAYER</b>	<b>37 713</b>	<b>196 618</b>	<b>56 441</b>	<b>249 476</b>	<b>80 953</b>	<b>559 330</b>
<b>CALCUL DU REMBOURSEMENT OU DU SOLDE À PAYER</b>						
31 Impôt du Québec retenu à la source	32 555	149 882	51 234	217 061	75 845	486 908
32 Crédit d'impôt pour frais de garde d'enfants	2 778	2 366	4 658	4 385	8 941	10 001
33 Crédits d'impôt relatifs à la prime au travail	3 896	2 568	5 867	3 704	6 765	3 693
34 Crédit d'impôt pour maintien à domicile des aînés	1 691	2 316	3 735	4 530	3 154	4 932
35 Remboursement de TVQ à un salarié ou à un membre d'une société de personnes	850	146	1 288	166	2 788	469
36 Autres crédits d'impôt	3 744	1 217	5 641	1 606	7 916	2 037
37 Impôt payé par acomptes et autres crédits d'impôt	19 819	28 471	31 672	24 433	41 650	51 881
<b>38 IMPÔT PAYÉ ET AUTRES CRÉDITS D'IMPÔT</b>	<b>37 151</b>	<b>186 967</b>	<b>57 712</b>	<b>255 884</b>	<b>83 402</b>	<b>559 923</b>
39 Compensation financière pour maintien à domicile						
<b>40 SOLDE À PAYER</b>	<b>18 173</b>	<b>34 597</b>	<b>24 140</b>	<b>31 552</b>	<b>33 582</b>	<b>62 474</b>
<b>41 REMBOURSEMENT</b>	<b>23 859</b>	<b>-24 946</b>	<b>39 411</b>	<b>-37 963</b>	<b>56 120</b>	<b>-63 067</b>
42 Remboursement anticipé	1 125	1 000	2 665	2 218	2 256	2 011
<b>AUTRES CRÉDITS D'IMPÔT REMBOURSABLES</b>						
43 Soutien aux enfants	6 012	15 660	10 001	25 458	16 271	31 837
44 Crédit d'impôt pour la solidarité	19 868	12 732	32 021	20 541	29 900	16 194

TABLEAU 9 (suite)

## Sommaire des statistiques fiscales par région administrative et par municipalité régionale de comté (MRC) et entité équivalente – 2013

(nombre de contribuables, montants en milliers de dollars)

Composantes	Montérégie (16)					
	Le Haut-Richelieu		Le Haut-Saint-Laurent		Les Jardins-de-Napierville	
	Nombre	Montant	Nombre	Montant	Nombre	Montant
1 Contribuables imposables	61 281		9 831		13 943	
2 Tous les contribuables	93 059		18 960		23 224	
<b>CALCUL DU REVENU TOTAL</b>						
3 Revenus d'emploi	63 418	2 352 273	10 459	324 076	16 591	548 761
4 Prestations d'assurance-emploi et prestations d'assurance parentale	12 057	72 676	2 303	13 846	3 354	20 443
5 Revenus de retraite	29 843	631 874	6 637	130 125	6 244	115 308
6 Revenus de biens	26 801	246 154	5 573	49 857	7 080	70 381
7 Revenus nets d'entreprise et de profession	8 406	142 773	2 430	28 630	2 422	30 313
8 Autres revenus	32 378	183 828	6 913	43 508	6 968	39 102
<b>9 REVENU TOTAL</b>	<b>93 059</b>	<b>3 629 578</b>	<b>18 960</b>	<b>590 042</b>	<b>23 224</b>	<b>824 308</b>
<b>CALCUL DU REVENU NET ET DU REVENU IMPOSABLE</b>						
10 Déductions reliées à l'emploi	65 292	67 755	11 054	10 970	15 845	16 353
11 Déductions reliées à la retraite	34 666	159 441	4 925	20 127	7 500	31 653
12 Déductions reliées aux placements	2 415	6 843	589	1 862	576	1 833
13 Autres déductions	17 062	79 761	3 844	17 799	3 926	14 316
14 Total des déductions : calcul du revenu net	70 975	313 799	12 444	50 758	16 954	64 154
15 Revenu net	91 216	3 318 414	17 619	543 079	22 708	760 814
16 Prestation universelle pour la garde d'enfants et revenus d'un REEI	6 488	9 592	1 219	1 836	1 547	2 380
17 Total des déductions : calcul du revenu imposable	16 528	102 632	4 396	40 963	5 775	47 014
<b>18 REVENU IMPOSABLE</b>	<b>91 155</b>	<b>3 226 031</b>	<b>17 508</b>	<b>504 551</b>	<b>22 169</b>	<b>716 297</b>
<b>CALCUL DES CRÉDITS D'IMPÔT NON REMBOURSABLES</b>						
19 Montant personnel de base	93 040	1 038 929	18 948	211 768	22 926	256 056
20 Montant pour personnes à charge	1 166	3 220	262	808	200	568
21 Autres montants	61 476	148 525	11 538	28 194	13 193	30 007
22 Total des montants	93 043	1 190 674	18 948	240 770	22 932	286 630
23 Crédit d'impôt pour pompier volontaire	54	26	79	38	64	31
24 Crédit d'impôt pour les travailleurs d'expérience	1 687	708	419	173	499	207
25 Crédit d'impôt pour nouveau diplômé travaillant dans une région ressource éloignée	25	48				
26 Crédits d'impôt pour dons	18 155	1 599	2 996	368	3 887	363
<b>27 TOTAL DES CRÉDITS D'IMPÔT NON REMBOURSABLES</b>	<b>93 049</b>	<b>241 725</b>	<b>18 957</b>	<b>48 896</b>	<b>23 030</b>	<b>58 379</b>
<b>28 IMPÔT À PAYER</b>	<b>61 281</b>	<b>327 339</b>	<b>9 831</b>	<b>44 149</b>	<b>13 943</b>	<b>69 010</b>
29 Contribution santé	63 029	9 837	10 538	1 518	14 186	2 144
<b>30 IMPÔT ET COTISATIONS À PAYER</b>	<b>75 565</b>	<b>373 337</b>	<b>13 613</b>	<b>52 654</b>	<b>17 513</b>	<b>79 468</b>
<b>CALCUL DU REMBOURSEMENT OU DU SOLDE À PAYER</b>						
31 Impôt du Québec retenu à la source	69 115	323 595	11 280	41 982	16 040	68 196
32 Crédit d'impôt pour frais de garde d'enfants	6 704	7 245	916	938	1 706	1 605
33 Crédits d'impôt relatifs à la prime au travail	7 667	4 538	1 538	1 084	1 842	1 218
34 Crédit d'impôt pour maintien à domicile des aînés	4 177	4 583	381	419	613	693
35 Remboursement de TVQ à un salarié ou à un membre d'une société de personnes	1 765	265	149	25	263	44
36 Autres crédits d'impôt	7 778	2 198	1 351	435	1 800	513
37 Impôt payé par acomptes et autres crédits d'impôt	41 185	34 764	7 275	6 303	10 027	6 845
<b>38 IMPÔT PAYÉ ET AUTRES CRÉDITS D'IMPÔT</b>	<b>77 268</b>	<b>377 187</b>	<b>13 113</b>	<b>51 187</b>	<b>17 839</b>	<b>79 114</b>
39 Compensation financière pour maintien à domicile						
<b>40 SOLDE À PAYER</b>	<b>32 681</b>	<b>46 857</b>	<b>6 861</b>	<b>10 151</b>	<b>7 944</b>	<b>12 017</b>
<b>41 REMBOURSEMENT</b>	<b>52 181</b>	<b>-50 708</b>	<b>8 603</b>	<b>-8 684</b>	<b>12 105</b>	<b>-11 663</b>
42 Remboursement anticipé	2 820	2 435	498	423	525	469
<b>AUTRES CRÉDITS D'IMPÔT REMBOURSABLES</b>						
43 Soutien aux enfants	13 828	32 560	2 544	7 700	3 253	8 198
44 Crédit d'impôt pour la solidarité	39 770	23 997	9 094	6 199	8 882	5 331



TABLEAU 9 (suite)

## Sommaire des statistiques fiscales par région administrative et par municipalité régionale de comté (MRC) et entité équivalente – 2013

(nombre de contribuables, montants en milliers de dollars)

Composantes	Montérégie (16)					
	Les Maskoutains		Longueuil		Marguerite-D'Youville	
	Nombre	Montant	Nombre	Montant	Nombre	Montant
1 Contribuables imposables	45 033		217 305		43 707	
2 Tous les contribuables	69 850		328 361		59 388	
<b>CALCUL DU REVENU TOTAL</b>						
3 Revenus d'emploi	46 416	1 608 601	220 931	9 630 911	44 868	2 078 401
4 Prestations d'assurance-emploi et prestations d'assurance parentale	9 492	55 112	30 902	210 027	7 251	47 964
5 Revenus de retraite	22 604	455 860	103 019	2 702 457	15 427	386 711
6 Revenus de biens	22 502	199 224	111 639	1 071 868	18 395	149 143
7 Revenus nets d'entreprise et de profession	6 629	108 890	29 074	727 805	5 293	98 009
8 Autres revenus	25 829	133 525	105 790	701 221	16 699	92 226
<b>9 REVENU TOTAL</b>	<b>69 850</b>	<b>2 561 213</b>	<b>328 361</b>	<b>15 044 289</b>	<b>59 388</b>	<b>2 852 453</b>
<b>CALCUL DU REVENU NET ET DU REVENU IMPOSABLE</b>						
10 Déductions reliées à l'emploi	48 637	49 297	224 870	239 272	45 825	51 050
11 Déductions reliées à la retraite	25 455	106 562	127 249	745 306	28 626	153 974
12 Déductions reliées aux placements	2 018	4 832	14 467	49 802	1 978	5 808
13 Autres déductions	12 615	60 955	61 340	375 909	10 317	62 229
14 Total des déductions : calcul du revenu net	52 683	221 646	249 160	1 410 289	49 099	273 061
15 Revenu net	68 646	2 341 306	319 426	13 639 524	58 199	2 580 888
16 Prestation universelle pour la garde d'enfants et revenus d'un REEI	4 568	6 857	21 049	30 418	4 587	6 977
17 Total des déductions : calcul du revenu imposable	13 693	87 755	54 205	348 637	7 736	47 660
<b>18 REVENU IMPOSABLE</b>	<b>68 612</b>	<b>2 261 080</b>	<b>319 253</b>	<b>13 324 032</b>	<b>58 216</b>	<b>2 540 518</b>
<b>CALCUL DES CRÉDITS D'IMPÔT NON REMBOURSABLES</b>						
19 Montant personnel de base	69 824	779 986	328 281	3 663 785	59 385	663 813
20 Montant pour personnes à charge	666	1 804	6 981	22 257	1 004	2 777
21 Autres montants	46 906	110 851	208 196	531 683	38 931	89 549
22 Total des montants	69 825	892 642	328 294	4 217 725	59 385	756 139
23 Crédit d'impôt pour pompier volontaire	73	35	15	7	85	41
24 Crédit d'impôt pour les travailleurs d'expérience	1 456	608	7 153	3 033	951	395
25 Crédit d'impôt pour nouveau diplômé travaillant dans une région ressource éloignée			41	59		
26 Crédits d'impôt pour dons	13 243	1 578	74 296	13 416	14 037	1 109
<b>27 TOTAL DES CRÉDITS D'IMPÔT NON REMBOURSABLES</b>	<b>69 832</b>	<b>181 617</b>	<b>328 309</b>	<b>867 583</b>	<b>59 385</b>	<b>153 753</b>
<b>28 IMPÔT À PAYER</b>	<b>45 033</b>	<b>214 620</b>	<b>217 305</b>	<b>1 567 845</b>	<b>43 707</b>	<b>298 570</b>
29 Contribution santé	46 666	6 940	222 237	39 924	43 986	7 731
<b>30 IMPÔT ET COTISATIONS À PAYER</b>	<b>56 220</b>	<b>249 538</b>	<b>259 608</b>	<b>1 739 712</b>	<b>50 073</b>	<b>327 819</b>
<b>CALCUL DU REMBOURSEMENT OU DU SOLDE À PAYER</b>						
31 Impôt du Québec retenu à la source	50 815	211 349	243 868	1 486 777	48 163	304 130
32 Crédit d'impôt pour frais de garde d'enfants	4 711	4 614	23 971	31 127	5 592	5 124
33 Crédits d'impôt relatifs à la prime au travail	5 645	3 463	28 490	17 813	4 304	2 360
34 Crédit d'impôt pour maintien à domicile des aînés	3 505	4 382	14 410	15 445	1 783	2 792
35 Remboursement de TVQ à un salarié ou à un membre d'une société de personnes	1 273	170	7 702	1 316	1 747	299
36 Autres crédits d'impôt	5 718	1 572	25 401	8 311	4 999	1 297
37 Impôt payé par acomptes et autres crédits d'impôt	32 884	26 263	139 318	196 201	26 182	22 736
<b>38 IMPÔT PAYÉ ET AUTRES CRÉDITS D'IMPÔT</b>	<b>57 348</b>	<b>251 813</b>	<b>273 808</b>	<b>1 756 990</b>	<b>52 411</b>	<b>338 737</b>
39 Compensation financière pour maintien à domicile	11	1	25	9		
<b>40 SOLDE À PAYER</b>	<b>24 397</b>	<b>35 019</b>	<b>109 446</b>	<b>198 553</b>	<b>19 075</b>	<b>29 192</b>
<b>41 REMBOURSEMENT</b>	<b>38 815</b>	<b>-37 295</b>	<b>186 240</b>	<b>-215 840</b>	<b>36 839</b>	<b>-40 110</b>
42 Remboursement anticipé	2 039	1 715	8 633	7 718	1 489	1 359
<b>AUTRES CRÉDITS D'IMPÔT REMBOURSABLES</b>						
43 Soutien aux enfants	9 724	24 722	45 677	103 667	10 471	20 512
44 Crédit d'impôt pour la solidarité	31 964	19 849	130 434	76 948	18 859	10 115

TABLEAU 9 (suite)

## Sommaire des statistiques fiscales par région administrative et par municipalité régionale de comté (MRC) et entité équivalente – 2013

(nombre de contribuables, montants en milliers de dollars)

Composantes	Montérégie (16)					
	Pierre-De Saurel		Roussillon		Rouville	
	Nombre	Montant	Nombre	Montant	Nombre	Montant
1 Contribuables imposables	26 053		91 870		19 869	
2 Tous les contribuables	43 225		133 820		29 347	
<b>CALCUL DU REVENU TOTAL</b>						
3 Revenus d'emploi	25 525	944 849	96 869	4 251 574	20 737	764 199
4 Prestations d'assurance-emploi et prestations d'assurance parentale	5 190	31 968	15 515	104 183	4 211	25 859
5 Revenus de retraite	17 843	382 850	35 464	822 397	8 555	175 526
6 Revenus de biens	13 429	80 163	39 044	286 850	8 599	77 916
7 Revenus nets d'entreprise et de profession	2 998	55 461	10 752	212 080	3 050	43 976
8 Autres revenus	16 792	100 848	40 609	239 446	9 765	47 843
<b>9 REVENU TOTAL</b>	<b>43 225</b>	<b>1 596 139</b>	<b>133 820</b>	<b>5 916 529</b>	<b>29 347</b>	<b>1 135 319</b>
<b>CALCUL DU REVENU NET ET DU REVENU IMPOSABLE</b>						
10 Déductions reliées à l'emploi	25 703	24 788	97 572	107 416	21 271	22 634
11 Déductions reliées à la retraite	14 201	65 904	57 750	294 388	11 527	47 730
12 Déductions reliées aux placements	1 402	2 951	3 821	11 070	670	1 825
13 Autres déductions	8 846	54 177	21 800	115 891	5 389	24 170
14 Total des déductions : calcul du revenu net	29 612	147 820	104 917	528 766	22 892	96 358
15 Revenu net	42 286	1 448 732	129 479	5 390 337	28 829	1 039 319
16 Prestation universelle pour la garde d'enfants et revenus d'un REEI	2 099	3 035	10 526	15 503	2 236	3 391
17 Total des déductions : calcul du revenu imposable	9 118	51 742	20 211	153 930	5 262	35 141
<b>18 REVENU IMPOSABLE</b>	<b>42 267</b>	<b>1 400 409</b>	<b>128 964</b>	<b>5 253 157</b>	<b>28 771</b>	<b>1 007 703</b>
<b>CALCUL DES CRÉDITS D'IMPÔT NON REMBOURSABLES</b>						
19 Montant personnel de base	43 222	483 047	133 740	1 494 342	29 284	327 115
20 Montant pour personnes à charge	470	1 373	2 515	7 489	252	694
21 Autres montants	29 677	78 569	84 242	197 537	19 221	43 914
22 Total des montants	43 222	562 989	133 744	1 699 368	29 296	371 724
23 Crédit d'impôt pour pompier volontaire	22	11	66	32	45	22
24 Crédit d'impôt pour les travailleurs d'expérience	718	301	2 223	942	566	240
25 Crédit d'impôt pour nouveau diplômé travaillant dans une région ressource éloignée			10	19		
26 Crédits d'impôt pour dons	8 112	560	27 029	2 640	4 955	475
<b>27 TOTAL DES CRÉDITS D'IMPÔT NON REMBOURSABLES</b>	<b>43 223</b>	<b>113 890</b>	<b>133 777</b>	<b>345 715</b>	<b>29 323</b>	<b>75 512</b>
<b>28 IMPÔT À PAYER</b>	<b>26 053</b>	<b>135 413</b>	<b>91 870</b>	<b>600 971</b>	<b>19 869</b>	<b>100 440</b>
29 Contribution santé	27 552	4 134	93 075	15 898	20 224	3 097
<b>30 IMPÔT ET COTISATIONS À PAYER</b>	<b>33 544</b>	<b>155 710</b>	<b>107 394</b>	<b>662 106</b>	<b>24 256</b>	<b>115 786</b>
<b>CALCUL DU REMBOURSEMENT OU DU SOLDE À PAYER</b>						
31 Impôt du Québec retenu à la source	30 320	140 335	102 908	607 436	22 200	101 226
32 Crédit d'impôt pour frais de garde d'enfants	2 470	1 713	11 472	13 876	2 347	2 528
33 Crédits d'impôt relatifs à la prime au travail	2 791	1 687	10 387	5 995	2 335	1 443
34 Crédit d'impôt pour maintien à domicile des aînés	2 660	3 112	3 777	3 059	1 090	1 862
35 Remboursement de TVQ à un salarié ou à un membre d'une société de personnes	697	63	2 920	550	536	85
36 Autres crédits d'impôt	2 749	978	11 283	3 129	2 470	655
37 Impôt payé par acomptes et autres crédits d'impôt	16 262	13 670	57 539	47 600	13 497	8 317
<b>38 IMPÔT PAYÉ ET AUTRES CRÉDITS D'IMPÔT</b>	<b>34 127</b>	<b>161 557</b>	<b>112 830</b>	<b>681 645</b>	<b>24 570</b>	<b>116 116</b>
39 Compensation financière pour maintien à domicile						
<b>40 SOLDE À PAYER</b>	<b>14 457</b>	<b>17 512</b>	<b>42 859</b>	<b>61 754</b>	<b>10 424</b>	<b>15 363</b>
<b>41 REMBOURSEMENT</b>	<b>23 312</b>	<b>-23 359</b>	<b>78 503</b>	<b>-81 297</b>	<b>16 601</b>	<b>-15 693</b>
42 Remboursement anticipé	1 191	1 053	3 606	3 197	971	853
<b>AUTRES CRÉDITS D'IMPÔT REMBOURSABLES</b>						
43 Soutien aux enfants	4 798	11 553	23 178	50 958	4 395	10 562
44 Crédit d'impôt pour la solidarité	19 728	12 600	47 490	26 759	12 016	6 993

TABLEAU 9 (suite)

## Sommaire des statistiques fiscales par région administrative et par municipalité régionale de comté (MRC) et entité équivalente – 2013

(nombre de contribuables, montants en milliers de dollars)

Composantes	Montérégie (16)				Centre-du-Québec (17)	
	Vaudreuil-Soulanges		Ensemble		Arthabaska	
	Nombre	Montant	Nombre	Montant	Nombre	Montant
1 Contribuables imposables	78 439		790 630		35 110	
2 Tous les contribuables	111 391		1 187 151		57 780	
<b>CALCUL DU REVENU TOTAL</b>						
3 Revenus d'emploi	80 816	3 575 944	812 679	33 343 573	36 729	1 235 529
4 Prestations d'assurance-emploi et prestations d'assurance parentale	12 688	89 461	138 089	889 831	8 627	49 452
5 Revenus de retraite	29 104	693 152	365 703	8 538 358	20 150	384 617
6 Revenus de biens	34 824	338 560	375 388	3 425 756	17 975	165 272
7 Revenus nets d'entreprise et de profession	11 237	194 839	109 830	2 125 520	5 829	75 101
8 Autres revenus	32 918	202 272	390 014	2 320 962	22 723	116 862
<b>9 REVENU TOTAL</b>	<b>111 391</b>	<b>5 094 227</b>	<b>1 187 151</b>	<b>50 644 001</b>	<b>57 780</b>	<b>2 026 833</b>
<b>CALCUL DU REVENU NET ET DU REVENU IMPOSABLE</b>						
10 Déductions reliées à l'emploi	83 526	94 500	831 378	886 860	38 785	38 500
11 Déductions reliées à la retraite	47 050	242 464	462 761	2 378 838	19 178	82 331
12 Déductions reliées aux placements	4 071	13 742	41 315	129 282	1 680	5 805
13 Autres déductions	20 064	102 883	217 700	1 182 560	10 523	43 353
14 Total des déductions : calcul du revenu net	89 870	453 589	908 963	4 577 540	42 104	169 990
15 Revenu net	108 304	4 645 972	1 158 029	46 097 283	56 815	1 858 029
16 Prestation universelle pour la garde d'enfants et revenus d'un REEI	9 011	13 510	82 187	121 722	3 752	5 676
17 Total des déductions : calcul du revenu imposable	15 457	101 405	201 953	1 326 465	13 319	79 950
<b>18 REVENU IMPOSABLE</b>	<b>108 568</b>	<b>4 558 720</b>	<b>1 156 637</b>	<b>44 902 552</b>	<b>56 769</b>	<b>1 784 177</b>
<b>CALCUL DES CRÉDITS D'IMPÔT NON REMBOURSABLES</b>						
19 Montant personnel de base	111 373	1 244 601	1 186 471	13 251 424	57 768	645 610
20 Montant pour personnes à charge	2 075	6 323	18 894	56 586	556	1 479
21 Autres montants	67 419	159 922	761 132	1 857 756	38 167	88 512
22 Total des montants	111 375	1 410 845	1 186 531	15 165 766	57 768	735 601
23 Crédit d'impôt pour pompier volontaire	216	104	1 113	534	63	30
24 Crédit d'impôt pour les travailleurs d'expérience	2 270	956	23 330	9 812	840	346
25 Crédit d'impôt pour nouveau diplômé travaillant dans une région ressource éloignée	15	27	156	270	10	21
26 Crédits d'impôt pour dons	24 321	3 327	247 253	31 497	11 326	1 255
<b>27 TOTAL DES CRÉDITS D'IMPÔT NON REMBOURSABLES</b>	<b>111 379</b>	<b>288 488</b>	<b>1 186 743</b>	<b>3 095 067</b>	<b>57 771</b>	<b>149 517</b>
<b>28 IMPÔT À PAYER</b>	<b>78 439</b>	<b>525 384</b>	<b>790 630</b>	<b>4 957 456</b>	<b>35 110</b>	<b>164 352</b>
29 Contribution santé	79 319	13 895	809 999	135 692	36 824	5 333
<b>30 IMPÔT ET COTISATIONS À PAYER</b>	<b>92 141</b>	<b>581 972</b>	<b>955 901</b>	<b>5 554 641</b>	<b>46 155</b>	<b>193 003</b>
<b>CALCUL DU REMBOUSEMENT OU DU SOLDE À PAYER</b>						
31 Impôt du Québec retenu à la source	85 180	510 840	884 985	4 836 623	40 934	165 003
32 Crédit d'impôt pour frais de garde d'enfants	10 254	11 854	89 809	100 066	4 684	4 748
33 Crédits d'impôt relatifs à la prime au travail	8 983	5 418	95 611	58 221	5 003	3 328
34 Crédit d'impôt pour maintien à domicile des aînés	2 851	3 464	47 011	55 668	3 348	4 615
35 Remboursement de TVQ à un salarié ou à un membre d'une société de personnes	2 133	511	24 883	4 236	1 185	173
36 Autres crédits d'impôt	9 624	2 674	95 232	28 023	5 175	1 303
37 Impôt payé par acomptes et autres crédits d'impôt	48 868	51 107	513 605	535 661	26 266	17 997
<b>38 IMPÔT PAYÉ ET AUTRES CRÉDITS D'IMPÔT</b>	<b>94 778</b>	<b>585 868</b>	<b>987 503</b>	<b>5 618 498</b>	<b>46 851</b>	<b>197 166</b>
39 Compensation financière pour maintien à domicile	12	3	69	22		
<b>40 SOLDE À PAYER</b>	<b>39 018</b>	<b>66 003</b>	<b>405 332</b>	<b>649 098</b>	<b>20 229</b>	<b>27 344</b>
<b>41 REMBOUSEMENT</b>	<b>64 082</b>	<b>-69 902</b>	<b>671 444</b>	<b>-712 976</b>	<b>31 877</b>	<b>-31 508</b>
42 Remboursement anticipé	2 696	2 415	32 365	28 444	1 762	1 506
<b>AUTRES CRÉDITS D'IMPÔT REMBOURSABLES</b>						
43 Soutien aux enfants	19 196	40 924	177 849	406 294	8 123	20 648
44 Crédit d'impôt pour la solidarité	36 238	20 319	467 092	278 093	27 644	17 872

TABLEAU 9 (suite)

## Sommaire des statistiques fiscales par région administrative et par municipalité régionale de comté (MRC) et entité équivalente – 2013

(nombre de contribuables, montants en milliers de dollars)

Composantes	Centre-du-Québec (17)					
	Bécancour		Drummond		L'Érable	
	Nombre	Montant	Nombre	Montant	Nombre	Montant
1 Contribuables imposables	9 878		49 497		11 287	
2 Tous les contribuables	16 668		81 180		19 147	
<b>CALCUL DU REVENU TOTAL</b>						
3 Revenus d'emploi	10 329	362 013	52 513	1 766 846	11 971	364 413
4 Prestations d'assurance-emploi et prestations d'assurance parentale	2 564	16 452	12 409	72 306	3 123	17 958
5 Revenus de retraite	6 207	126 380	26 757	507 477	6 952	117 873
6 Revenus de biens	5 382	40 472	22 527	211 111	6 095	42 100
7 Revenus nets d'entreprise et de profession	1 876	22 856	6 918	104 406	2 578	23 662
8 Autres revenus	6 747	38 719	32 065	172 508	7 423	35 937
<b>9 REVENU TOTAL</b>	<b>16 668</b>	<b>606 892</b>	<b>81 180</b>	<b>2 834 654</b>	<b>19 147</b>	<b>601 943</b>
<b>CALCUL DU REVENU NET ET DU REVENU IMPOSABLE</b>						
10 Déductions reliées à l'emploi	10 849	10 628	54 928	55 639	12 869	12 483
11 Déductions reliées à la retraite	5 715	26 873	26 308	111 353	5 847	21 758
12 Déductions reliées aux placements	451	1 162	1 643	4 835	499	1 301
13 Autres déductions	3 295	19 986	14 489	60 309	3 677	10 706
14 Total des déductions : calcul du revenu net	11 892	58 649	59 584	232 135	13 897	46 247
15 Revenu net	16 285	550 620	79 593	2 604 874	18 825	556 161
16 Prestation universelle pour la garde d'enfants et revenus d'un REEI	1 012	1 570	5 566	8 253	1 174	1 928
17 Total des déductions : calcul du revenu imposable	3 964	26 987	17 320	106 769	4 858	29 235
<b>18 REVENU IMPOSABLE</b>	<b>16 235</b>	<b>525 468</b>	<b>79 483</b>	<b>2 507 065</b>	<b>18 786</b>	<b>529 133</b>
<b>CALCUL DES CRÉDITS D'IMPÔT NON REMBOURSABLES</b>						
19 Montant personnel de base	16 667	186 279	81 172	906 134	19 134	213 907
20 Montant pour personnes à charge	217	632	784	2 216	156	417
21 Autres montants	11 044	26 420	53 422	118 763	12 545	29 620
22 Total des montants	16 667	213 330	81 172	1 027 113	19 134	243 944
23 Crédit d'impôt pour pompier volontaire	50	24	38	18	34	16
24 Crédit d'impôt pour les travailleurs d'expérience	266	111	1 240	509	316	128
25 Crédit d'impôt pour nouveau diplômé travaillant dans une région ressource éloignée			10	17		
26 Crédits d'impôt pour dons	3 361	260	15 561	1 492	4 294	346
<b>27 TOTAL DES CRÉDITS D'IMPÔT NON REMBOURSABLES</b>	<b>16 667</b>	<b>43 326</b>	<b>81 174</b>	<b>208 537</b>	<b>19 137</b>	<b>49 481</b>
<b>28 IMPÔT À PAYER</b>	<b>9 878</b>	<b>49 816</b>	<b>49 497</b>	<b>233 953</b>	<b>11 287</b>	<b>42 851</b>
29 Contribution santé	10 528	1 563	51 754	7 528	11 999	1 615
<b>30 IMPÔT ET COTISATIONS À PAYER</b>	<b>13 265</b>	<b>57 961</b>	<b>63 739</b>	<b>272 202</b>	<b>15 457</b>	<b>52 262</b>
<b>CALCUL DU REMBOURSEMENT OU DU SOLDE À PAYER</b>						
31 Impôt du Québec retenu à la source	11 568	50 874	58 556	234 926	13 248	45 163
32 Crédit d'impôt pour frais de garde d'enfants	1 016	887	6 183	6 502	1 362	1 271
33 Crédits d'impôt relatifs à la prime au travail	1 309	891	7 054	4 484	1 647	1 141
34 Crédit d'impôt pour maintien à domicile des aînés	819	1 165	4 103	5 304	1 062	1 190
35 Remboursement de TVQ à un salarié ou à un membre d'une société de personnes	387	42	1 551	212	317	41
36 Autres crédits d'impôt	1 415	407	6 542	1 663	1 796	544
37 Impôt payé par acomptes et autres crédits d'impôt	7 157	5 787	37 549	25 205	8 844	4 568
<b>38 IMPÔT PAYÉ ET AUTRES CRÉDITS D'IMPÔT</b>	<b>13 219</b>	<b>60 054</b>	<b>65 697</b>	<b>278 296</b>	<b>15 272</b>	<b>53 917</b>
39 Compensation financière pour maintien à domicile						
<b>40 SOLDE À PAYER</b>	<b>5 963</b>	<b>7 395</b>	<b>26 926</b>	<b>36 804</b>	<b>7 055</b>	<b>7 747</b>
<b>41 REMBOURSEMENT</b>	<b>8 925</b>	<b>-9 488</b>	<b>45 452</b>	<b>-42 901</b>	<b>10 239</b>	<b>-9 402</b>
42 Remboursement anticipé	577	539	2 738	2 267	504	437
<b>AUTRES CRÉDITS D'IMPÔT REMBOURSABLES</b>						
43 Soutien aux enfants	2 179	5 635	12 068	30 922	2 577	7 182
44 Crédit d'impôt pour la solidarité	7 773	5 067	39 425	25 387	9 473	6 214

TABLEAU 9 (suite)

## Sommaire des statistiques fiscales par région administrative et par municipalité régionale de comté (MRC) et entité équivalente – 2013

(nombre de contribuables, montants en milliers de dollars)

Composantes	Centre-du-Québec (17)				Indéterminé	
	Nicolet-Yamaska		Ensemble		Ensemble	
	Nombre	Montant	Nombre	Montant	Nombre	Montant
1 Contribuables imposables	11 109		116 881		26 204	
2 Tous les contribuables	18 965		193 740		42 082	
<b>CALCUL DU REVENU TOTAL</b>						
3 Revenus d'emploi	11 545	373 629	123 087	4 102 430	23 353	1 117 112
4 Prestations d'assurance-emploi et prestations d'assurance parentale	2 837	16 731	29 560	172 899	3 179	22 429
5 Revenus de retraite	6 907	131 334	66 973	1 267 680	10 936	289 179
6 Revenus de biens	5 865	52 250	57 844	511 203	15 768	577 698
7 Revenus nets d'entreprise et de profession	2 010	26 001	19 211	252 027	9 137	2 087 425
8 Autres revenus	7 321	39 769	76 279	403 795	12 969	136 251
<b>9 REVENU TOTAL</b>	<b>18 965</b>	<b>639 714</b>	<b>193 740</b>	<b>6 710 036</b>	<b>42 082</b>	<b>4 230 094</b>
<b>CALCUL DU REVENU NET ET DU REVENU IMPOSABLE</b>						
10 Déductions reliées à l'emploi	12 361	12 218	129 792	129 468	25 839	27 134
11 Déductions reliées à la retraite	5 948	25 028	62 996	267 343	13 588	146 708
12 Déductions reliées aux placements	473	1 249	4 746	14 352	4 700	50 243
13 Autres déductions	3 644	15 578	35 628	149 931	11 488	105 321
14 Total des déductions : calcul du revenu net	13 488	54 073	140 965	561 094	29 389	329 405
15 Revenu net	18 585	586 902	190 103	6 156 586	39 341	3 905 783
16 Prestation universelle pour la garde d'enfants et revenus d'un REEI	1 097	1 685	12 601	19 112	1 934	2 809
17 Total des déductions : calcul du revenu imposable	4 489	36 229	43 950	279 170	8 506	115 981
<b>18 REVENU IMPOSABLE</b>	<b>18 511</b>	<b>552 630</b>	<b>189 784</b>	<b>5 898 472</b>	<b>38 639</b>	<b>3 794 065</b>
<b>CALCUL DES CRÉDITS D'IMPÔT NON REMBOURSABLES</b>						
19 Montant personnel de base	18 964	211 951	193 705	2 163 880	38 148	416 015
20 Montant pour personnes à charge	208	580	1 921	5 324	980	3 724
21 Autres montants	12 168	29 458	127 346	292 773	20 303	54 220
22 Total des montants	18 964	241 989	193 705	2 461 977	38 424	473 958
23 Crédit d'impôt pour pompier volontaire	43	21	228	109		
24 Crédit d'impôt pour les travailleurs d'expérience	316	128	2 978	1 221	558	237
25 Crédit d'impôt pour nouveau diplômé travaillant dans une région ressource éloignée			31	60	92	185
26 Crédits d'impôt pour dons	3 580	495	38 122	3 846	8 886	13 042
<b>27 TOTAL DES CRÉDITS D'IMPÔT NON REMBOURSABLES</b>	<b>18 965</b>	<b>49 304</b>	<b>193 714</b>	<b>500 165</b>	<b>38 550</b>	<b>109 402</b>
<b>28 IMPÔT À PAYER</b>	<b>11 109</b>	<b>48 055</b>	<b>116 881</b>	<b>539 028</b>	<b>26 204</b>	<b>262 989</b>
29 Contribution santé	11 657	1 663	122 762	17 703	17 598	3 232
<b>30 IMPÔT ET COTISATIONS À PAYER</b>	<b>14 862</b>	<b>57 083</b>	<b>153 478</b>	<b>632 511</b>	<b>31 686</b>	<b>278 024</b>
<b>CALCUL DU REMBOURSEMENT OU DU SOLDE À PAYER</b>						
31 Impôt du Québec retenu à la source	12 893	49 407	137 199	545 371	21 465	130 771
32 Crédit d'impôt pour frais de garde d'enfants	1 072	975	14 317	14 383	1 889	2 785
33 Crédits d'impôt relatifs à la prime au travail	1 575	1 051	16 588	10 894	2 297	1 349
34 Crédit d'impôt pour maintien à domicile des aînés	843	1 226	10 175	13 499	1 049	1 702
35 Remboursement de TVQ à un salarié ou à un membre d'une société de personnes	335	47	3 775	515	413	71
36 Autres crédits d'impôt	1 554	447	16 482	4 365	1 606	542
37 Impôt payé par acomptes et autres crédits d'impôt	8 292	5 145	88 108	58 702	17 187	97 037
<b>38 IMPÔT PAYÉ ET AUTRES CRÉDITS D'IMPÔT</b>	<b>14 628</b>	<b>58 297</b>	<b>155 667</b>	<b>647 730</b>	<b>29 339</b>	<b>234 257</b>
39 Compensation financière pour maintien à domicile						
<b>40 SOLDE À PAYER</b>	<b>6 907</b>	<b>8 786</b>	<b>67 080</b>	<b>88 077</b>	<b>16 936</b>	<b>77 504</b>
<b>41 REMBOURSEMENT</b>	<b>9 853</b>	<b>-10 000</b>	<b>106 346</b>	<b>-103 299</b>	<b>19 081</b>	<b>-33 738</b>
42 Remboursement anticipé	605	532	6 186	5 281	970	829
<b>AUTRES CRÉDITS D'IMPÔT REMBOURSABLES</b>						
43 Soutien aux enfants	2 469	6 550	27 416	70 937	3 312	7 948
44 Crédit d'impôt pour la solidarité	9 255	5 839	93 570	60 380	12 659	7 517

TABLEAU 9 (fin)

## Sommaire des statistiques fiscales par région administrative et par municipalité régionale de comté (MRC) et entité équivalente – 2013

(nombre de contribuables, montants en milliers de dollars)

Composantes	Total	
	Ensemble	
	Nombre	Montant
1 Contribuables imposables	4 070 829	
2 Tous les contribuables	6 470 971	
<b>CALCUL DU REVENU TOTAL</b>		
3 Revenus d'emploi	4 272 754	167 165 555
4 Prestations d'assurance-emploi et prestations d'assurance parentale	788 355	5 229 712
5 Revenus de retraite	2 020 476	45 498 532
6 Revenus de biens	2 002 116	19 458 590
7 Revenus nets d'entreprise et de profession	605 005	13 906 785
8 Autres revenus	2 276 726	14 127 534
<b>9 REVENU TOTAL</b>	<b>6 470 971</b>	<b>265 386 720</b>
<b>CALCUL DU REVENU NET ET DU REVENU IMPOSABLE</b>		
10 Déductions reliées à l'emploi	4 401 009	4 577 233
11 Déductions reliées à la retraite	2 369 382	12 176 068
12 Déductions reliées aux placements	233 773	887 904
13 Autres déductions	1 194 363	6 120 518
14 Total des déductions : calcul du revenu net	4 821 211	23 761 723
15 Revenu net	6 298 992	241 799 572
16 Prestation universelle pour la garde d'enfants et revenus d'un REEI	431 690	636 567
17 Total des déductions : calcul du revenu imposable	1 238 965	8 696 442
<b>18 REVENU IMPOSABLE</b>	<b>6 277 316</b>	<b>233 809 306</b>
<b>CALCUL DES CRÉDITS D'IMPÔT NON REMBOURSABLES</b>		
19 Montant personnel de base	6 463 943	72 150 620
20 Montant pour personnes à charge	104 809	323 521
21 Autres montants	4 151 020	9 985 320
22 Total des montants	6 464 651	82 459 462
23 Crédit d'impôt pour pompier volontaire	5 625	2 700
24 Crédit d'impôt pour les travailleurs d'expérience	116 414	49 058
25 Crédit d'impôt pour nouveau diplômé travaillant dans une région ressource éloignée	25 575	51 766
26 Crédits d'impôt pour dons	1 316 795	246 366
<b>27 TOTAL DES CRÉDITS D'IMPÔT NON REMBOURSABLES</b>	<b>6 465 695</b>	<b>16 969 098</b>
<b>28 IMPÔT À PAYER</b>	<b>4 070 829</b>	<b>25 001 289</b>
29 Contribution santé	4 204 010	690 355
<b>30 IMPÔT ET COTISATIONS À PAYER</b>	<b>5 060 892</b>	<b>28 209 924</b>
<b>CALCUL DU REMBOURSEMENT OU DU SOLDE À PAYER</b>		
31 Impôt du Québec retenu à la source	4 616 159	23 468 525
32 Crédit d'impôt pour frais de garde d'enfants	453 417	553 979
33 Crédits d'impôt relatifs à la prime au travail	553 034	347 350
34 Crédit d'impôt pour maintien à domicile des aînés	270 536	330 916
35 Remboursement de TVQ à un salarié ou à un membre d'une société de personnes	127 597	21 114
36 Autres crédits d'impôt	505 060	159 093
37 Impôt payé par acomptes et autres crédits d'impôt	2 837 949	3 483 428
<b>38 IMPÔT PAYÉ ET AUTRES CRÉDITS D'IMPÔT</b>	<b>5 243 227</b>	<b>28 364 404</b>
39 Compensation financière pour maintien à domicile	509	211
<b>40 SOLDE À PAYER</b>	<b>2 196 668</b>	<b>3 700 669</b>
<b>41 REMBOURSEMENT</b>	<b>3 557 078</b>	<b>-3 855 360</b>
42 Remboursement anticipé	183 707	161 068
<b>AUTRES CRÉDITS D'IMPÔT REMBOURSABLES</b>		
43 Soutien aux enfants	907 043	2 172 274
44 Crédit d'impôt pour la solidarité	2 792 317	1 715 285



TABLEAU 10

## Sommaire des statistiques fiscales par circonscription électorale Québec – 2013

(nombre de contribuables, montants en milliers de dollars)

Composantes	Abitibi-Est		Abitibi-Ouest		Acadie	
	Nombre	Montant	Nombre	Montant	Nombre	Montant
1 Contribuables imposables	21 845		22 332		30 935	
2 Tous les contribuables	35 107		36 854		60 482	
<b>CALCUL DU REVENU TOTAL</b>						
3 Revenus d'emploi	24 469	1 084 944	24 626	992 453	35 172	1 229 117
4 Prestations d'assurance-emploi et prestations d'assurance parentale	5 211	35 106	6 276	42 338	5 183	35 319
5 Revenus de retraite	10 349	192 198	11 969	227 524	16 964	356 699
6 Revenus de biens	9 915	73 676	9 565	72 855	19 747	182 298
7 Revenus nets d'entreprise et de profession	2 013	45 227	2 571	47 138	5 218	102 970
8 Autres revenus	12 702	84 538	13 610	85 627	22 579	144 168
<b>9 REVENU TOTAL</b>	<b>35 107</b>	<b>1 515 689</b>	<b>36 854</b>	<b>1 467 934</b>	<b>60 482</b>	<b>2 050 571</b>
<b>CALCUL DU REVENU NET ET DU REVENU IMPOSABLE</b>						
10 Déductions reliées à l'emploi	24 641	25 035	25 411	25 180	37 132	35 613
11 Déductions reliées à la retraite	13 122	68 070	13 523	62 795	16 070	86 406
12 Déductions reliées aux placements	880	2 658	717	1 867	2 141	7 207
13 Autres déductions	5 705	30 053	6 234	32 779	10 279	36 312
14 Total des déductions : calcul du revenu net	26 292	125 818	27 261	122 620	41 036	165 538
15 Revenu net	34 245	1 390 458	35 968	1 345 989	57 033	1 886 346
16 Prestation universelle pour la garde d'enfants et revenus d'un REEI	2 515	3 748	2 418	3 708	5 017	7 359
17 Total des déductions : calcul du revenu imposable	7 495	72 116	8 410	71 549	13 173	83 506
<b>18 REVENU IMPOSABLE</b>	<b>33 819</b>	<b>1 322 596</b>	<b>35 749</b>	<b>1 278 629</b>	<b>57 092</b>	<b>1 810 934</b>
<b>CALCUL DES CRÉDITS D'IMPÔT NON REMBOURSABLES</b>						
19 Montant personnel de base	35 101	392 352	36 849	411 852	60 419	672 121
20 Montant pour personnes à charge	288	720	345	923	1 525	5 386
21 Autres montants	21 653	43 532	23 934	50 843	34 208	89 198
22 Total des montants	35 101	436 603	36 849	463 618	60 424	766 705
23 Crédit d'impôt pour pompier volontaire	43	21	157	75		
24 Crédit d'impôt pour les travailleurs d'expérience	586	244	594	249	1 102	468
25 Crédit d'impôt pour nouveau diplômé travaillant dans une région ressource éloignée	1 288	2 930	1 271	2 721		
26 Crédits d'impôt pour dons	5 824	393	6 515	544	11 147	2 279
<b>27 TOTAL DES CRÉDITS D'IMPÔT NON REMBOURSABLES</b>	<b>35 101</b>	<b>91 362</b>	<b>36 851</b>	<b>96 779</b>	<b>60 444</b>	<b>157 833</b>
<b>28 IMPÔT À PAYER</b>	<b>21 845</b>	<b>150 364</b>	<b>22 332</b>	<b>133 486</b>	<b>30 935</b>	<b>184 511</b>
29 Contribution santé	23 145	3 998	24 040	3 882	32 243	5 249
<b>30 IMPÔT ET COTISATIONS À PAYER</b>	<b>27 505</b>	<b>165 685</b>	<b>29 094</b>	<b>149 842</b>	<b>41 076</b>	<b>215 770</b>
<b>CALCUL DU REMBOURSEMENT OU DU SOLDE À PAYER</b>						
31 Impôt du Québec retenu à la source	25 922	153 659	26 588	135 809	36 440	167 566
32 Crédit d'impôt pour frais de garde d'enfants	1 957	1 653	2 132	1 434	4 831	9 180
33 Crédits d'impôt relatifs à la prime au travail	2 362	1 330	2 412	1 434	7 380	6 073
34 Crédit d'impôt pour maintien à domicile des aînés	1 130	1 889	1 155	1 820	2 701	2 907
35 Remboursement de TVQ à un salarié ou à un membre d'une société de personnes	864	134	718	106	836	113
36 Autres crédits d'impôt	1 931	583	2 365	701	4 755	1 913
37 Impôt payé par acomptes et autres crédits d'impôt	15 780	15 609	17 050	15 558	24 963	31 503
<b>38 IMPÔT PAYÉ ET AUTRES CRÉDITS D'IMPÔT</b>	<b>28 547</b>	<b>174 857</b>	<b>29 525</b>	<b>156 861</b>	<b>44 117</b>	<b>219 255</b>
39 Compensation financière pour maintien à domicile					15	6
<b>40 SOLDE À PAYER</b>	<b>11 076</b>	<b>14 425</b>	<b>12 495</b>	<b>15 981</b>	<b>18 674</b>	<b>31 570</b>
<b>41 REMBOURSEMENT</b>	<b>20 356</b>	<b>-23 597</b>	<b>20 482</b>	<b>-22 999</b>	<b>30 655</b>	<b>-35 061</b>
42 Remboursement anticipé	1 008	974	1 188	1 098	1 327	1 216
<b>AUTRES CRÉDITS D'IMPÔT REMBOURSABLES</b>						
43 Soutien aux enfants	5 163	12 092	5 232	12 266	8 989	25 210
44 Crédit d'impôt pour la solidarité	14 272	8 822	15 331	9 684	30 028	20 259



TABLEAU 10 (suite)

**Sommaire des statistiques fiscales par circonscription électorale****Québec – 2013**

(nombre de contribuables, montants en milliers de dollars)

Composantes	Anjou-Louis-Riel		Argenteuil		Arthabaska	
	Nombre	Montant	Nombre	Montant	Nombre	Montant
1 Contribuables imposables	30 956		28 491		37 531	
2 Tous les contribuables	49 847		45 907		61 901	
<b>CALCUL DU REVENU TOTAL</b>						
3 Revenus d'emploi	30 947	1 123 750	28 986	1 045 538	38 915	1 268 794
4 Prestations d'assurance-emploi et prestations d'assurance parentale	4 371	28 254	6 380	42 357	9 372	53 669
5 Revenus de retraite	17 655	430 965	15 668	339 725	22 329	420 442
6 Revenus de biens	18 565	149 045	12 988	121 968	19 454	172 079
7 Revenus nets d'entreprise et de profession	3 638	67 330	5 124	77 295	6 434	80 721
8 Autres revenus	17 251	105 480	16 410	105 813	24 344	122 113
<b>9 REVENU TOTAL</b>	<b>49 847</b>	<b>1 904 824</b>	<b>45 907</b>	<b>1 732 696</b>	<b>61 901</b>	<b>2 117 818</b>
<b>CALCUL DU REVENU NET ET DU REVENU IMPOSABLE</b>						
10 Déductions reliées à l'emploi	31 151	31 049	30 377	31 357	41 181	40 626
11 Déductions reliées à la retraite	16 564	84 466	14 999	67 416	20 176	83 415
12 Déductions reliées aux placements	1 617	4 576	1 203	4 260	1 835	6 045
13 Autres déductions	8 607	42 873	9 516	46 525	11 364	43 977
14 Total des déductions : calcul du revenu net	34 966	162 964	33 587	149 557	44 769	174 063
15 Revenu net	48 262	1 742 626	44 602	1 584 658	60 964	1 945 064
16 Prestation universelle pour la garde d'enfants et revenus d'un REEI	3 392	4 926	2 987	4 385	3 909	6 027
17 Total des déductions : calcul du revenu imposable	9 583	56 532	8 379	58 328	14 824	86 240
<b>18 REVENU IMPOSABLE</b>	<b>48 340</b>	<b>1 691 396</b>	<b>44 597</b>	<b>1 531 192</b>	<b>60 876</b>	<b>1 865 405</b>
<b>CALCUL DES CRÉDITS D'IMPÔT NON REMBOURSABLES</b>						
19 Montant personnel de base	49 832	555 389	45 893	512 238	61 878	691 540
20 Montant pour personnes à charge	1 010	3 297	446	1 155	543	1 447
21 Autres montants	32 997	88 642	29 535	69 312	41 500	97 983
22 Total des montants	49 836	647 329	45 893	582 705	61 878	790 969
23 Crédit d'impôt pour pompier volontaire			106	51	47	23
24 Crédit d'impôt pour les travailleurs d'expérience	1 041	444	877	372	953	392
25 Crédit d'impôt pour nouveau diplômé travaillant dans une région ressource éloignée	11	19			10	20
26 Crédits d'impôt pour dons	10 369	1 437	7 329	759	12 764	1 307
<b>27 TOTAL DES CRÉDITS D'IMPÔT NON REMBOURSABLES</b>	<b>49 840</b>	<b>132 419</b>	<b>45 900</b>	<b>118 166</b>	<b>61 882</b>	<b>160 685</b>
<b>28 IMPÔT À PAYER</b>	<b>30 956</b>	<b>174 217</b>	<b>28 491</b>	<b>154 373</b>	<b>37 531</b>	<b>166 267</b>
29 Contribution santé	32 275	5 099	29 398	4 603	39 517	5 617
<b>30 IMPÔT ET COTISATIONS À PAYER</b>	<b>38 425</b>	<b>199 071</b>	<b>36 762</b>	<b>176 602</b>	<b>49 785</b>	<b>197 618</b>
<b>CALCUL DU REMBOURSEMENT OU DU SOLDE À PAYER</b>						
31 Impôt du Québec retenu à la source	35 104	164 413	31 404	145 323	43 659	166 807
32 Crédit d'impôt pour frais de garde d'enfants	3 354	5 342	2 918	2 516	4 836	4 749
33 Crédits d'impôt relatifs à la prime au travail	4 758	3 286	3 895	2 561	5 250	3 455
34 Crédit d'impôt pour maintien à domicile des aînés	3 059	2 408	1 071	985	3 989	5 294
35 Remboursement de TVQ à un salarié ou à un membre d'une société de personnes	798	122	577	107	1 204	169
36 Autres crédits d'impôt	3 992	1 278	3 304	1 079	5 643	1 477
37 Impôt payé par acomptes et autres crédits d'impôt	20 921	23 944	19 407	20 444	28 243	19 246
<b>38 IMPÔT PAYÉ ET AUTRES CRÉDITS D'IMPÔT</b>	<b>40 209</b>	<b>200 793</b>	<b>35 883</b>	<b>173 014</b>	<b>50 223</b>	<b>201 197</b>
39 Compensation financière pour maintien à domicile						
<b>40 SOLDE À PAYER</b>	<b>16 647</b>	<b>28 250</b>	<b>17 693</b>	<b>26 569</b>	<b>22 063</b>	<b>29 151</b>
<b>41 REMBOURSEMENT</b>	<b>27 349</b>	<b>-29 973</b>	<b>23 137</b>	<b>-22 983</b>	<b>33 839</b>	<b>-32 730</b>
42 Remboursement anticipé	1 207	1 097	1 059	936	1 805	1 531
<b>AUTRES CRÉDITS D'IMPÔT REMBOURSABLES</b>						
43 Soutien aux enfants	6 633	17 662	6 305	15 713	8 540	22 068
44 Crédit d'impôt pour la solidarité	23 501	14 812	19 208	12 250	30 197	19 600

TABLEAU 10 (suite)

**Sommaire des statistiques fiscales par circonscription électorale****Québec – 2013**

(nombre de contribuables, montants en milliers de dollars)

Composantes	Beauce-Nord		Beauce-Sud		Beauharnois	
	Nombre	Montant	Nombre	Montant	Nombre	Montant
1 Contribuables imposables	28 905		30 608		28 497	
2 Tous les contribuables	43 877		50 166		46 770	
<b>CALCUL DU REVENU TOTAL</b>						
3 Revenus d'emploi	30 398	1 065 985	32 656	1 081 888	29 420	996 894
4 Prestations d'assurance-emploi et prestations d'assurance parentale	6 988	40 054	8 206	42 374	5 666	33 865
5 Revenus de retraite	13 869	251 821	16 765	300 370	17 662	373 528
6 Revenus de biens	15 512	110 273	17 701	134 781	13 752	87 128
7 Revenus nets d'entreprise et de profession	5 834	59 114	6 590	66 767	3 049	46 939
8 Autres revenus	15 817	79 044	18 778	98 439	18 553	106 629
<b>9 REVENU TOTAL</b>	<b>43 877</b>	<b>1 606 289</b>	<b>50 166</b>	<b>1 724 617</b>	<b>46 770</b>	<b>1 644 983</b>
<b>CALCUL DU REVENU NET ET DU REVENU IMPOSABLE</b>						
10 Déductions reliées à l'emploi	32 176	33 968	34 780	36 447	29 127	28 996
11 Déductions reliées à la retraite	17 531	71 656	16 807	64 919	15 062	65 022
12 Déductions reliées aux placements	1 386	3 767	1 205	3 611	1 031	2 773
13 Autres déductions	8 212	30 694	9 109	36 489	8 541	44 398
14 Total des déductions : calcul du revenu net	34 290	140 085	37 078	141 466	32 640	141 190
15 Revenu net	43 216	1 468 124	49 313	1 583 577	45 811	1 504 227
16 Prestation universelle pour la garde d'enfants et revenus d'un REEI	3 310	5 211	3 328	5 263	2 648	3 803
17 Total des déductions : calcul du revenu imposable	9 780	59 874	12 564	73 671	9 586	54 997
<b>18 REVENU IMPOSABLE</b>	<b>43 185</b>	<b>1 413 988</b>	<b>49 195</b>	<b>1 515 605</b>	<b>45 713</b>	<b>1 453 484</b>
<b>CALCUL DES CRÉDITS D'IMPÔT NON REMBOURSABLES</b>						
19 Montant personnel de base	43 871	490 351	50 161	560 508	46 763	522 030
20 Montant pour personnes à charge	370	949	511	1 337	508	1 468
21 Autres montants	29 526	63 642	33 752	77 198	31 855	80 798
22 Total des montants	43 873	554 942	50 162	639 042	46 763	604 297
23 Crédit d'impôt pour pompier volontaire	102	49	133	64	33	16
24 Crédit d'impôt pour les travailleurs d'expérience	757	312	730	301	752	310
25 Crédit d'impôt pour nouveau diplômé travaillant dans une région ressource éloignée	13	36				
26 Crédits d'impôt pour dons	11 117	876	11 808	915	8 163	616
<b>27 TOTAL DES CRÉDITS D'IMPÔT NON REMBOURSABLES</b>	<b>43 875</b>	<b>112 869</b>	<b>50 164</b>	<b>129 673</b>	<b>46 764</b>	<b>122 260</b>
<b>28 IMPÔT À PAYER</b>	<b>28 905</b>	<b>130 804</b>	<b>30 608</b>	<b>134 477</b>	<b>28 497</b>	<b>134 729</b>
29 Contribution santé	30 070	4 411	32 426	4 679	29 923	4 323
<b>30 IMPÔT ET COTISATIONS À PAYER</b>	<b>36 528</b>	<b>153 433</b>	<b>40 296</b>	<b>159 856</b>	<b>36 587</b>	<b>155 898</b>
<b>CALCUL DU REMBOURSEMENT OU DU SOLDE À PAYER</b>						
31 Impôt du Québec retenu à la source	32 609	135 777	34 792	135 705	33 054	138 628
32 Crédit d'impôt pour frais de garde d'enfants	4 595	4 282	4 255	3 144	2 123	1 873
33 Crédits d'impôt relatifs à la prime au travail	3 365	2 150	4 095	2 586	3 596	2 196
34 Crédit d'impôt pour maintien à domicile des aînés	1 782	3 543	2 356	4 897	2 573	3 351
35 Remboursement de TVQ à un salarié ou à un membre d'une société de personnes	1 062	172	1 251	178	485	72
36 Autres crédits d'impôt	4 377	1 355	5 197	1 754	3 214	943
37 Impôt payé par acomptes et autres crédits d'impôt	21 432	12 355	24 109	16 258	19 276	12 355
<b>38 IMPÔT PAYÉ ET AUTRES CRÉDITS D'IMPÔT</b>	<b>36 784</b>	<b>159 635</b>	<b>39 990</b>	<b>164 521</b>	<b>37 165</b>	<b>159 419</b>
39 Compensation financière pour maintien à domicile						
<b>40 SOLDE À PAYER</b>	<b>15 315</b>	<b>18 371</b>	<b>17 991</b>	<b>21 240</b>	<b>15 862</b>	<b>19 863</b>
<b>41 REMBOURSEMENT</b>	<b>25 239</b>	<b>-24 573</b>	<b>27 226</b>	<b>-25 906</b>	<b>25 299</b>	<b>-23 383</b>
42 Remboursement anticipé	1 042	855	1 668	1 358	1 400	1 189
<b>AUTRES CRÉDITS D'IMPÔT REMBOURSABLES</b>						
43 Soutien aux enfants	6 547	16 084	7 093	18 130	5 896	14 889
44 Crédit d'impôt pour la solidarité	19 137	11 534	24 112	15 339	22 558	14 202

TABLEAU 10 (suite)

**Sommaire des statistiques fiscales par circonscription électorale****Québec – 2013**

(nombre de contribuables, montants en milliers de dollars)

Composantes	Bellechasse		Berthier		Bertrand	
	Nombre	Montant	Nombre	Montant	Nombre	Montant
1 Contribuables imposables	28 661		33 268		38 345	
2 Tous les contribuables	44 762		58 330		59 621	
<b>CALCUL DU REVENU TOTAL</b>						
3 Revenus d'emploi	29 609	1 045 108	35 017	1 114 031	35 948	1 293 449
4 Prestations d'assurance-emploi et prestations d'assurance parentale	6 155	35 675	8 647	54 466	6 968	45 424
5 Revenus de retraite	15 720	297 265	21 479	419 193	24 069	599 741
6 Revenus de biens	14 990	97 327	15 802	124 178	20 572	238 560
7 Revenus nets d'entreprise et de profession	5 554	59 330	5 304	72 078	7 817	146 969
8 Autres revenus	16 287	81 952	22 427	135 509	20 506	143 510
<b>9 REVENU TOTAL</b>	<b>44 762</b>	<b>1 616 657</b>	<b>58 330</b>	<b>1 919 454</b>	<b>59 621</b>	<b>2 467 653</b>
<b>CALCUL DU REVENU NET ET DU REVENU IMPOSABLE</b>						
10 Déductions reliées à l'emploi	31 290	32 452	35 829	35 805	38 054	39 142
11 Déductions reliées à la retraite	17 636	73 504	17 156	66 535	18 546	98 857
12 Déductions reliées aux placements	1 071	2 495	989	2 983	2 366	7 980
13 Autres déductions	8 237	36 996	10 909	49 963	14 145	83 104
14 Total des déductions : calcul du revenu net	33 627	145 447	39 806	155 286	43 526	229 082
15 Revenu net	44 019	1 472 350	56 656	1 765 662	58 420	2 240 802
16 Prestation universelle pour la garde d'enfants et revenus d'un REEI	2 775	4 257	3 433	5 122	2 954	4 265
17 Total des déductions : calcul du revenu imposable	10 502	65 077	13 360	99 963	10 721	67 121
<b>18 REVENU IMPOSABLE</b>	<b>43 962</b>	<b>1 411 941</b>	<b>56 000</b>	<b>1 671 668</b>	<b>58 343</b>	<b>2 178 409</b>
<b>CALCUL DES CRÉDITS D'IMPÔT NON REMBOURSABLES</b>						
19 Montant personnel de base	44 755	500 270	58 305	651 685	59 607	665 351
20 Montant pour personnes à charge	366	983	567	1 633	612	1 795
21 Autres montants	30 240	70 603	37 697	87 565	38 857	101 414
22 Total des montants	44 758	571 855	58 305	740 883	59 608	768 559
23 Crédit d'impôt pour pompier volontaire	95	46	117	56	145	70
24 Crédit d'impôt pour les travailleurs d'expérience	823	340	897	375	1 566	651
25 Crédit d'impôt pour nouveau diplômé travaillant dans une région ressource éloignée					10	21
26 Crédits d'impôt pour dons	10 273	842	8 532	631	11 026	1 354
<b>27 TOTAL DES CRÉDITS D'IMPÔT NON REMBOURSABLES</b>	<b>44 758</b>	<b>116 125</b>	<b>58 315</b>	<b>149 700</b>	<b>59 610</b>	<b>156 476</b>
<b>28 IMPÔT À PAYER</b>	<b>28 661</b>	<b>129 522</b>	<b>33 268</b>	<b>147 996</b>	<b>38 345</b>	<b>232 182</b>
29 Contribution santé	30 245	4 380	34 976	5 009	39 563	6 515
<b>30 IMPÔT ET COTISATIONS À PAYER</b>	<b>36 865</b>	<b>150 878</b>	<b>44 676</b>	<b>173 840</b>	<b>49 223</b>	<b>267 783</b>
<b>CALCUL DU REMBOURSEMENT OU DU SOLDE À PAYER</b>						
31 Impôt du Québec retenu à la source	32 815	134 737	39 305	151 350	42 179	207 363
32 Crédit d'impôt pour frais de garde d'enfants	3 141	2 936	3 263	3 051	2 941	3 343
33 Crédits d'impôt relatifs à la prime au travail	3 098	1 876	4 795	3 300	5 110	3 312
34 Crédit d'impôt pour maintien à domicile des aînés	1 764	2 559	1 957	1 989	2 466	2 503
35 Remboursement de TVQ à un salarié ou à un membre d'une société de personnes	998	170	755	138	994	215
36 Autres crédits d'impôt	4 086	1 415	4 077	1 434	4 274	1 436
37 Impôt payé par acomptes et autres crédits d'impôt	20 572	11 766	24 078	15 534	24 331	36 461
<b>38 IMPÔT PAYÉ ET AUTRES CRÉDITS D'IMPÔT</b>	<b>36 563</b>	<b>155 457</b>	<b>44 289</b>	<b>176 796</b>	<b>48 183</b>	<b>254 633</b>
39 Compensation financière pour maintien à domicile						
<b>40 SOLDE À PAYER</b>	<b>15 797</b>	<b>19 075</b>	<b>20 747</b>	<b>25 241</b>	<b>24 985</b>	<b>45 772</b>
<b>41 REMBOURSEMENT</b>	<b>25 178</b>	<b>-23 655</b>	<b>29 899</b>	<b>-28 199</b>	<b>29 523</b>	<b>-32 624</b>
42 Remboursement anticipé	1 056	892	1 609	1 377	1 535	1 363
<b>AUTRES CRÉDITS D'IMPÔT REMBOURSABLES</b>						
43 Soutien aux enfants	5 963	14 500	7 531	20 693	6 895	16 345
44 Crédit d'impôt pour la solidarité	19 621	11 872	27 345	17 797	24 489	15 878

TABLEAU 10 (suite)

**Sommaire des statistiques fiscales par circonscription électorale****Québec – 2013**

(nombre de contribuables, montants en milliers de dollars)

Composantes	Blainville		Bonaventure		Borduas	
	Nombre	Montant	Nombre	Montant	Nombre	Montant
1 Contribuables imposables	43 711		19 998		42 561	
2 Tous les contribuables	61 739		37 023		58 857	
<b>CALCUL DU REVENU TOTAL</b>						
3 Revenus d'emploi	46 251	2 268 019	21 567	632 919	41 807	1 859 477
4 Prestations d'assurance-emploi et prestations d'assurance parentale	7 253	47 694	9 275	84 669	7 060	48 278
5 Revenus de retraite	14 248	346 428	15 085	265 926	18 249	469 468
6 Revenus de biens	19 961	286 669	7 835	46 129	20 231	231 654
7 Revenus nets d'entreprise et de profession	6 213	173 549	2 619	45 734	6 428	134 654
8 Autres revenus	18 166	120 769	16 115	102 906	18 100	101 980
<b>9 REVENU TOTAL</b>	<b>61 739</b>	<b>3 243 127</b>	<b>37 023</b>	<b>1 178 282</b>	<b>58 857</b>	<b>2 845 512</b>
<b>CALCUL DU REVENU NET ET DU REVENU IMPOSABLE</b>						
10 Déductions reliées à l'emploi	47 749	54 956	21 624	20 844	43 014	47 539
11 Déductions reliées à la retraite	27 454	165 826	10 718	39 957	25 707	139 826
12 Déductions reliées aux placements	2 119	9 734	376	838	2 353	7 005
13 Autres déductions	11 071	63 991	7 154	30 934	11 465	66 726
14 Total des déductions : calcul du revenu net	50 816	294 506	24 142	92 573	46 945	261 097
15 Revenu net	60 121	2 949 724	36 314	1 086 186	57 846	2 585 152
16 Prestation universelle pour la garde d'enfants et revenus d'un REEI	4 646	6 866	1 864	2 718	4 239	6 417
17 Total des déductions : calcul du revenu imposable	8 340	73 436	10 733	88 563	8 891	65 353
<b>18 REVENU IMPOSABLE</b>	<b>60 043</b>	<b>2 883 576</b>	<b>35 355</b>	<b>1 000 766</b>	<b>57 836</b>	<b>2 526 622</b>
<b>CALCUL DES CRÉDITS D'IMPÔT NON REMBOURSABLES</b>						
19 Montant personnel de base	61 684	689 242	37 020	413 904	58 820	657 381
20 Montant pour personnes à charge	1 407	4 209	600	1 686	811	2 315
21 Autres montants	37 539	82 740	23 933	55 948	37 744	92 145
22 Total des montants	61 684	776 191	37 020	471 537	58 834	751 840
23 Crédit d'impôt pour pompier volontaire	14	7	178	85	83	40
24 Crédit d'impôt pour les travailleurs d'expérience	900	382	624	258	1 404	588
25 Crédit d'impôt pour nouveau diplômé travaillant dans une région ressource éloignée			870	1 772		
26 Crédits d'impôt pour dons	12 707	2 844	6 659	427	14 411	1 380
<b>27 TOTAL DES CRÉDITS D'IMPÔT NON REMBOURSABLES</b>	<b>61 705</b>	<b>159 704</b>	<b>37 021</b>	<b>97 203</b>	<b>58 837</b>	<b>153 395</b>
<b>28 IMPÔT À PAYER</b>	<b>43 711</b>	<b>369 927</b>	<b>19 998</b>	<b>85 627</b>	<b>42 561</b>	<b>296 672</b>
29 Contribution santé	43 773	8 639	21 347	2 975	43 316	7 720
<b>30 IMPÔT ET COTISATIONS À PAYER</b>	<b>50 444</b>	<b>402 938</b>	<b>27 800</b>	<b>101 179</b>	<b>49 780</b>	<b>331 073</b>
<b>CALCUL DU REMBOURSEMENT OU DU SOLDE À PAYER</b>						
31 Impôt du Québec retenu à la source	48 286	340 663	23 738	87 193	45 890	279 799
32 Crédit d'impôt pour frais de garde d'enfants	6 496	5 850	1 414	1 736	4 990	5 493
33 Crédits d'impôt relatifs à la prime au travail	5 356	3 038	2 362	1 476	4 090	2 264
34 Crédit d'impôt pour maintien à domicile des aînés	1 597	2 025	1 433	1 496	2 169	3 484
35 Remboursement de TVQ à un salarié ou à un membre d'une société de personnes	1 780	417	852	124	1 521	251
36 Autres crédits d'impôt	5 297	1 387	2 817	1 277	4 811	1 333
37 Impôt payé par acomptes et autres crédits d'impôt	27 617	44 136	16 401	12 869	25 861	34 532
<b>38 IMPÔT PAYÉ ET AUTRES CRÉDITS D'IMPÔT</b>	<b>53 571</b>	<b>397 517</b>	<b>27 364</b>	<b>106 171</b>	<b>50 844</b>	<b>327 156</b>
39 Compensation financière pour maintien à domicile						
<b>40 SOLDE À PAYER</b>	<b>20 514</b>	<b>49 324</b>	<b>13 239</b>	<b>13 991</b>	<b>21 448</b>	<b>41 613</b>
<b>41 REMBOURSEMENT</b>	<b>36 932</b>	<b>-43 904</b>	<b>18 225</b>	<b>-18 982</b>	<b>33 632</b>	<b>-37 697</b>
42 Remboursement anticipé	1 634	1 431	1 482	1 348	1 355	1 203
<b>AUTRES CRÉDITS D'IMPÔT REMBOURSABLES</b>						
43 Soutien aux enfants	11 795	23 881	4 416	11 405	9 116	18 344
44 Crédit d'impôt pour la solidarité	19 530	10 257	18 907	12 162	19 166	10 533

TABLEAU 10 (suite)

**Sommaire des statistiques fiscales par circonscription électorale****Québec – 2013**

(nombre de contribuables, montants en milliers de dollars)

Composantes	Bourassa-Sauvé		Bourget		Brome-Missisquoi	
	Nombre	Montant	Nombre	Montant	Nombre	Montant
1 Contribuables imposables	27 650		32 579		36 975	
2 Tous les contribuables	58 198		53 245		58 156	
<b>CALCUL DU REVENU TOTAL</b>						
3 Revenus d'emploi	33 800	905 943	34 651	1 259 391	37 105	1 317 429
4 Prestations d'assurance-emploi et prestations d'assurance parentale	5 996	35 874	5 438	35 393	7 166	42 641
5 Revenus de retraite	16 862	297 095	16 198	352 804	20 681	475 251
6 Revenus de biens	14 406	66 243	16 607	81 108	18 922	236 283
7 Revenus nets d'entreprise et de profession	3 603	39 822	3 390	50 806	7 365	124 691
8 Autres revenus	24 429	147 166	19 838	118 300	20 209	121 565
<b>9 REVENU TOTAL</b>	<b>58 198</b>	<b>1 492 143</b>	<b>53 245</b>	<b>1 897 802</b>	<b>58 156</b>	<b>2 317 861</b>
<b>CALCUL DU REVENU NET ET DU REVENU IMPOSABLE</b>						
10 Déductions reliées à l'emploi	35 440	31 595	34 838	34 498	39 024	40 731
11 Déductions reliées à la retraite	13 519	45 182	19 260	89 996	18 800	90 378
12 Déductions reliées aux placements	703	2 027	1 139	2 562	2 718	9 981
13 Autres déductions	9 905	28 148	8 640	36 191	12 212	66 254
14 Total des déductions : calcul du revenu net	39 031	106 952	38 192	163 247	43 561	207 344
15 Revenu net	55 617	1 385 973	51 781	1 735 094	57 013	2 112 401
16 Prestation universelle pour la garde d'enfants et revenus d'un REEI	5 125	7 445	3 554	5 039	3 559	5 426
17 Total des déductions : calcul du revenu imposable	12 188	69 603	9 719	56 066	11 322	74 023
<b>18 REVENU IMPOSABLE</b>	<b>55 835</b>	<b>1 324 278</b>	<b>51 707</b>	<b>1 684 545</b>	<b>56 927</b>	<b>2 044 428</b>
<b>CALCUL DES CRÉDITS D'IMPÔT NON REMBOURSABLES</b>						
19 Montant personnel de base	58 185	648 395	53 226	593 532	58 131	649 464
20 Montant pour personnes à charge	1 218	3 872	890	2 863	589	1 637
21 Autres montants	35 725	84 636	36 181	91 361	36 498	90 655
22 Total des montants	58 188	736 904	53 229	687 756	58 133	741 756
23 Crédit d'impôt pour pompier volontaire					172	83
24 Crédit d'impôt pour les travailleurs d'expérience	827	350	688	288	1 404	585
25 Crédit d'impôt pour nouveau diplômé travaillant dans une région ressource éloignée					12	26
26 Crédits d'impôt pour dons	7 418	1 104	9 531	984	11 457	1 944
<b>27 TOTAL DES CRÉDITS D'IMPÔT NON REMBOURSABLES</b>	<b>58 190</b>	<b>149 585</b>	<b>53 232</b>	<b>139 749</b>	<b>58 139</b>	<b>151 703</b>
<b>28 IMPÔT À PAYER</b>	<b>27 650</b>	<b>97 070</b>	<b>32 579</b>	<b>163 097</b>	<b>36 975</b>	<b>211 702</b>
29 Contribution santé	28 461	3 718	33 897	5 069	38 383	6 146
<b>30 IMPÔT ET COTISATIONS À PAYER</b>	<b>37 830</b>	<b>120 016</b>	<b>40 110</b>	<b>186 043</b>	<b>47 115</b>	<b>242 930</b>
<b>CALCUL DU REMBOURSEMENT OU DU SOLDE À PAYER</b>						
31 Impôt du Québec retenu à la source	35 619	105 509	37 987	170 345	41 315	190 900
32 Crédit d'impôt pour frais de garde d'enfants	4 247	7 548	2 888	4 323	3 679	3 099
33 Crédits d'impôt relatifs à la prime au travail	8 385	6 489	4 821	3 104	4 868	3 188
34 Crédit d'impôt pour maintien à domicile des aînés	2 792	3 058	2 621	3 032	1 892	2 543
35 Remboursement de TVQ à un salarié ou à un membre d'une société de personnes	397	65	863	105	1 072	180
36 Autres crédits d'impôt	4 963	1 676	3 931	1 193	4 687	1 503
37 Impôt payé par acomptes et autres crédits d'impôt	24 863	9 512	22 489	13 400	25 204	32 440
<b>38 IMPÔT PAYÉ ET AUTRES CRÉDITS D'IMPÔT</b>	<b>41 950</b>	<b>133 857</b>	<b>42 275</b>	<b>195 502</b>	<b>46 797</b>	<b>233 852</b>
39 Compensation financière pour maintien à domicile	12	13				
<b>40 SOLDE À PAYER</b>	<b>16 685</b>	<b>16 140</b>	<b>15 993</b>	<b>19 784</b>	<b>22 160</b>	<b>40 676</b>
<b>41 REMBOURSEMENT</b>	<b>30 098</b>	<b>-29 995</b>	<b>29 924</b>	<b>-29 244</b>	<b>30 517</b>	<b>-31 598</b>
42 Remboursement anticipé	1 606	1 419	1 581	1 388	1 463	1 284
<b>AUTRES CRÉDITS D'IMPÔT REMBOURSABLES</b>						
43 Soutien aux enfants	9 718	31 616	6 914	17 838	7 878	20 329
44 Crédit d'impôt pour la solidarité	34 612	23 782	26 961	16 819	24 331	15 488

TABLEAU 10 (suite)

## Sommaire des statistiques fiscales par circonscription électorale Québec – 2013

(nombre de contribuables, montants en milliers de dollars)

Composantes	Chambly		Champlain		Chapleau	
	Nombre	Montant	Nombre	Montant	Nombre	Montant
1 Contribuables imposables	36 067		30 446		39 301	
2 Tous les contribuables	48 745		50 513		57 506	
<b>CALCUL DU REVENU TOTAL</b>						
3 Revenus d'emploi	36 590	1 739 754	30 860	1 060 535	40 350	1 591 731
4 Prestations d'assurance-emploi et prestations d'assurance parentale	5 999	42 437	7 199	44 750	5 297	34 384
5 Revenus de retraite	12 444	299 329	19 609	418 107	18 714	483 768
6 Revenus de biens	15 496	142 458	14 930	92 226	14 023	64 053
7 Revenus nets d'entreprise et de profession	4 722	90 927	3 706	54 796	4 564	66 614
8 Autres revenus	14 203	76 725	19 469	109 538	19 326	129 015
<b>9 REVENU TOTAL</b>	<b>48 745</b>	<b>2 391 630</b>	<b>50 513</b>	<b>1 779 952</b>	<b>57 506</b>	<b>2 369 563</b>
<b>CALCUL DU REVENU NET ET DU REVENU IMPOSABLE</b>						
10 Déductions reliées à l'emploi	37 740	42 527	31 786	31 864	39 620	41 896
11 Déductions reliées à la retraite	23 671	130 871	17 089	76 321	22 714	122 292
12 Déductions reliées aux placements	1 527	4 571	1 239	3 022	1 170	2 359
13 Autres déductions	8 521	44 421	9 704	59 385	10 055	54 905
14 Total des déductions : calcul du revenu net	40 272	222 390	35 602	170 592	43 616	221 453
15 Revenu net	47 835	2 170 201	49 548	1 610 011	56 273	2 148 842
16 Prestation universelle pour la garde d'enfants et revenus d'un REEI	4 235	6 295	2 721	4 013	3 811	5 435
17 Total des déductions : calcul du revenu imposable	6 456	40 635	10 928	65 969	8 181	48 784
<b>18 REVENU IMPOSABLE</b>	<b>47 875</b>	<b>2 136 293</b>	<b>49 428</b>	<b>1 548 589</b>	<b>56 226</b>	<b>2 105 965</b>
<b>CALCUL DES CRÉDITS D'IMPÔT NON REMBOURSABLES</b>						
19 Montant personnel de base	48 741	544 553	50 506	564 116	57 495	641 379
20 Montant pour personnes à charge	771	2 220	689	2 062	829	2 385
21 Autres montants	31 854	73 049	34 661	89 036	38 001	85 856
22 Total des montants	48 742	619 823	50 506	655 214	57 496	729 620
23 Crédit d'impôt pour pompier volontaire	57	27	19	9		
24 Crédit d'impôt pour les travailleurs d'expérience	823	348	692	288	906	383
25 Crédit d'impôt pour nouveau diplômé travaillant dans une région ressource éloignée			11	19		
26 Crédits d'impôt pour dons	11 357	1 059	8 781	800	10 447	1 149
<b>27 TOTAL DES CRÉDITS D'IMPÔT NON REMBOURSABLES</b>	<b>48 742</b>	<b>126 229</b>	<b>50 509</b>	<b>132 900</b>	<b>57 496</b>	<b>148 627</b>
<b>28 IMPÔT À PAYER</b>	<b>36 067</b>	<b>254 920</b>	<b>30 446</b>	<b>142 078</b>	<b>39 301</b>	<b>225 727</b>
29 Contribution santé	36 497	6 487	32 102	4 620	39 894	6 341
<b>30 IMPÔT ET COTISATIONS À PAYER</b>	<b>41 457</b>	<b>281 045</b>	<b>39 530</b>	<b>165 679</b>	<b>47 041</b>	<b>253 571</b>
<b>CALCUL DU REMBOURSEMENT OU DU SOLDE À PAYER</b>						
31 Impôt du Québec retenu à la source	39 202	253 597	36 428	150 296	38 065	156 593
32 Crédit d'impôt pour frais de garde d'enfants	4 886	5 393	2 898	3 029	3 568	4 315
33 Crédits d'impôt relatifs à la prime au travail	3 561	1 931	4 166	2 559	5 018	3 143
34 Crédit d'impôt pour maintien à domicile des aînés	1 566	2 457	3 375	3 703	2 078	3 648
35 Remboursement de TVQ à un salarié ou à un membre d'une société de personnes	1 507	256	1 124	129	500	86
36 Autres crédits d'impôt	4 109	985	4 022	1 220	3 779	1 054
37 Impôt payé par acomptes et autres crédits d'impôt	21 237	21 272	21 194	12 864	28 220	65 763
<b>38 IMPÔT PAYÉ ET AUTRES CRÉDITS D'IMPÔT</b>	<b>42 862</b>	<b>285 890</b>	<b>41 068</b>	<b>173 801</b>	<b>47 944</b>	<b>234 602</b>
39 Compensation financière pour maintien à domicile						
<b>40 SOLDE À PAYER</b>	<b>16 568</b>	<b>27 407</b>	<b>16 600</b>	<b>19 375</b>	<b>25 356</b>	<b>42 278</b>
<b>41 REMBOURSEMENT</b>	<b>29 377</b>	<b>-32 252</b>	<b>28 318</b>	<b>-27 498</b>	<b>26 493</b>	<b>-23 309</b>
42 Remboursement anticipé	1 292	1 167	2 116	1 711	1 506	1 306
<b>AUTRES CRÉDITS D'IMPÔT REMBOURSABLES</b>						
43 Soutien aux enfants	8 929	17 420	6 309	15 503	8 321	19 311
44 Crédit d'impôt pour la solidarité	15 561	8 373	24 562	15 718	22 236	13 128

TABLEAU 10 (suite)

**Sommaire des statistiques fiscales par circonscription électorale****Québec – 2013**

(nombre de contribuables, montants en milliers de dollars)

Composantes	Charlesbourg		Charlevoix–Côte-de-Beaupré		Châteauguay	
	Nombre	Montant	Nombre	Montant	Nombre	Montant
1 Contribuables imposables	39 280		35 753		34 046	
2 Tous les contribuables	55 253		53 479		54 257	
<b>CALCUL DU REVENU TOTAL</b>						
3 Revenus d'emploi	36 570	1 377 461	35 540	1 279 847	36 453	1 371 008
4 Prestations d'assurance-emploi et prestations d'assurance parentale	5 402	32 320	9 346	60 655	6 213	40 641
5 Revenus de retraite	21 744	583 637	20 724	468 746	16 101	365 500
6 Revenus de biens	17 944	109 285	17 357	132 861	14 935	90 550
7 Revenus nets d'entreprise et de profession	3 927	71 938	5 037	95 940	4 043	66 941
8 Autres revenus	18 160	93 542	18 954	108 489	17 229	100 985
<b>9 REVENU TOTAL</b>	<b>55 253</b>	<b>2 268 182</b>	<b>53 479</b>	<b>2 146 537</b>	<b>54 257</b>	<b>2 035 626</b>
<b>CALCUL DU REVENU NET ET DU REVENU IMPOSABLE</b>						
10 Déductions reliées à l'emploi	36 563	38 249	36 195	37 254	35 909	37 603
11 Déductions reliées à la retraite	22 728	112 063	20 795	97 490	19 768	85 746
12 Déductions reliées aux placements	1 864	4 035	1 577	5 975	1 158	2 886
13 Autres déductions	10 178	73 648	11 346	76 270	8 875	47 803
14 Total des déductions : calcul du revenu net	41 167	227 995	39 953	216 988	39 318	174 038
15 Revenu net	54 625	2 040 761	52 777	1 930 681	51 715	1 862 392
16 Prestation universelle pour la garde d'enfants et revenus d'un REEI	3 144	4 586	3 184	4 831	4 126	6 092
17 Total des déductions : calcul du revenu imposable	9 469	49 794	11 312	72 453	9 696	88 842
<b>18 REVENU IMPOSABLE</b>	<b>54 581</b>	<b>1 995 835</b>	<b>52 609</b>	<b>1 863 436</b>	<b>51 162</b>	<b>1 780 398</b>
<b>CALCUL DES CRÉDITS D'IMPÔT NON REMBOURSABLES</b>						
19 Montant personnel de base	55 248	617 077	53 375	596 734	54 225	605 901
20 Montant pour personnes à charge	569	1 514	410	1 078	1 046	3 082
21 Autres montants	39 748	104 613	36 806	87 750	33 838	83 102
22 Total des montants	55 249	723 204	53 378	685 563	54 226	692 085
23 Crédit d'impôt pour pompier volontaire			150	72	26	12
24 Crédit d'impôt pour les travailleurs d'expérience	1 167	491	1 170	495	880	371
25 Crédit d'impôt pour nouveau diplômé travaillant dans une région ressource éloignée	23	29	19	38		
26 Crédits d'impôt pour dons	13 608	1 447	12 465	1 089	9 632	998
<b>27 TOTAL DES CRÉDITS D'IMPÔT NON REMBOURSABLES</b>	<b>55 251</b>	<b>147 535</b>	<b>53 416</b>	<b>139 487</b>	<b>54 241</b>	<b>140 551</b>
<b>28 IMPÔT À PAYER</b>	<b>39 280</b>	<b>200 028</b>	<b>35 753</b>	<b>188 864</b>	<b>34 046</b>	<b>180 257</b>
29 Contribution santé	40 798	6 181	36 983	5 727	34 824	5 364
<b>30 IMPÔT ET COTISATIONS À PAYER</b>	<b>46 859</b>	<b>231 169</b>	<b>44 511</b>	<b>216 275</b>	<b>41 166</b>	<b>203 201</b>
<b>CALCUL DU REMBOURSEMENT OU DU SOLDE À PAYER</b>						
31 Impôt du Québec retenu à la source	44 231	203 513	40 709	185 634	38 725	184 540
32 Crédit d'impôt pour frais de garde d'enfants	3 811	5 204	3 446	3 753	3 983	4 727
33 Crédits d'impôt relatifs à la prime au travail	3 742	2 050	3 301	1 920	4 398	2 741
34 Crédit d'impôt pour maintien à domicile des aînés	4 146	4 959	1 888	2 183	1 898	1 583
35 Remboursement de TVQ à un salarié ou à un membre d'une société de personnes	1 384	202	1 240	188	791	144
36 Autres crédits d'impôt	4 476	1 312	4 048	1 443	4 314	1 269
37 Impôt payé par acomptes et autres crédits d'impôt	23 286	20 054	24 217	23 798	22 343	14 589
<b>38 IMPÔT PAYÉ ET AUTRES CRÉDITS D'IMPÔT</b>	<b>48 541</b>	<b>237 295</b>	<b>44 432</b>	<b>218 919</b>	<b>43 255</b>	<b>209 592</b>
39 Compensation financière pour maintien à domicile						
<b>40 SOLDE À PAYER</b>	<b>19 400</b>	<b>24 967</b>	<b>19 901</b>	<b>27 191</b>	<b>17 127</b>	<b>22 198</b>
<b>41 REMBOURSEMENT</b>	<b>32 336</b>	<b>-31 093</b>	<b>29 358</b>	<b>-29 837</b>	<b>29 958</b>	<b>-28 589</b>
42 Remboursement anticipé	1 959	1 647	1 509	1 321	1 447	1 292
<b>AUTRES CRÉDITS D'IMPÔT REMBOURSABLES</b>						
43 Soutien aux enfants	6 725	14 465	6 638	14 684	8 857	22 565
44 Crédit d'impôt pour la solidarité	23 378	13 850	21 502	12 790	21 845	12 997

TABLEAU 10 (suite)

## Sommaire des statistiques fiscales par circonscription électorale Québec – 2013

(nombre de contribuables, montants en milliers de dollars)

Composantes	Chauveau		Chicoutimi		Chomedey	
	Nombre	Montant	Nombre	Montant	Nombre	Montant
1 Contribuables imposables	43 751		30 108		36 148	
2 Tous les contribuables	59 455		48 472		64 913	
<b>CALCUL DU REVENU TOTAL</b>						
3 Revenus d'emploi	44 811	1 854 610	31 640	1 201 316	37 613	1 275 149
4 Prestations d'assurance-emploi et prestations d'assurance parentale	7 846	51 692	6 643	42 016	5 371	35 329
5 Revenus de retraite	16 836	415 930	18 135	429 476	22 859	491 400
6 Revenus de biens	17 177	135 340	14 194	108 264	21 014	184 468
7 Revenus nets d'entreprise et de profession	5 311	110 155	3 040	97 315	5 744	90 664
8 Autres revenus	18 074	96 381	17 965	104 373	23 353	144 165
<b>9 REVENU TOTAL</b>	<b>59 455</b>	<b>2 664 108</b>	<b>48 472</b>	<b>1 982 760</b>	<b>64 913</b>	<b>2 221 175</b>
<b>CALCUL DU REVENU NET ET DU REVENU IMPOSABLE</b>						
10 Déductions reliées à l'emploi	45 500	50 204	31 483	31 752	39 492	40 331
11 Déductions reliées à la retraite	29 345	147 778	17 350	94 109	16 885	79 642
12 Déductions reliées aux placements	1 530	4 606	1 346	4 360	2 113	7 743
13 Autres déductions	10 719	62 876	9 345	59 193	11 517	54 540
14 Total des déductions : calcul du revenu net	48 930	265 464	35 111	189 414	44 128	182 256
15 Revenu net	58 682	2 399 425	47 595	1 794 255	62 182	2 041 151
16 Prestation universelle pour la garde d'enfants et revenus d'un REEI	4 978	7 512	2 534	3 650	4 000	5 780
17 Total des déductions : calcul du revenu imposable	9 104	81 780	9 376	56 088	13 969	83 583
<b>18 REVENU IMPOSABLE</b>	<b>58 373</b>	<b>2 325 516</b>	<b>47 412</b>	<b>1 742 172</b>	<b>62 304</b>	<b>1 963 856</b>
<b>CALCUL DES CRÉDITS D'IMPÔT NON REMBOURSABLES</b>						
19 Montant personnel de base	59 448	664 331	48 462	541 506	64 890	723 692
20 Montant pour personnes à charge	612	1 636	630	1 802	1 508	5 009
21 Autres montants	39 660	83 767	33 700	84 846	37 731	102 553
22 Total des montants	59 449	749 734	48 466	628 154	64 894	831 253
23 Crédit d'impôt pour pompier volontaire	20	10				
24 Crédit d'impôt pour les travailleurs d'expérience	951	404	826	349	1 559	655
25 Crédit d'impôt pour nouveau diplômé travaillant dans une région ressource éloignée	14	29	1 861	3 665		
26 Crédits d'impôt pour dons	13 424	1 024	11 374	1 074	11 790	1 861
<b>27 TOTAL DES CRÉDITS D'IMPÔT NON REMBOURSABLES</b>	<b>59 449</b>	<b>152 380</b>	<b>48 467</b>	<b>131 499</b>	<b>64 899</b>	<b>170 015</b>
<b>28 IMPÔT À PAYER</b>	<b>43 751</b>	<b>254 633</b>	<b>30 108</b>	<b>182 607</b>	<b>36 148</b>	<b>188 855</b>
29 Contribution santé	44 097	7 223	32 262	5 209	37 792	5 786
<b>30 IMPÔT ET COTISATIONS À PAYER</b>	<b>50 176</b>	<b>285 667</b>	<b>38 208</b>	<b>206 234</b>	<b>48 418</b>	<b>223 771</b>
<b>CALCUL DU REMBOURSEMENT OU DU SOLDE À PAYER</b>						
31 Impôt du Québec retenu à la source	48 743	256 873	36 669	181 909	41 057	174 734
32 Crédit d'impôt pour frais de garde d'enfants	6 035	8 797	2 158	2 342	4 229	7 012
33 Crédits d'impôt relatifs à la prime au travail	4 080	2 156	3 648	1 964	7 087	5 365
34 Crédit d'impôt pour maintien à domicile des aînés	1 502	1 533	2 903	3 306	4 354	4 972
35 Remboursement de TVQ à un salarié ou à un membre d'une société de personnes	1 700	307	1 204	167	760	143
36 Autres crédits d'impôt	5 148	1 355	3 575	1 137	5 058	2 011
37 Impôt payé par acomptes et autres crédits d'impôt	27 503	21 938	20 430	24 507	26 129	27 290
<b>38 IMPÔT PAYÉ ET AUTRES CRÉDITS D'IMPÔT</b>	<b>52 584</b>	<b>292 959</b>	<b>40 439</b>	<b>215 333</b>	<b>48 952</b>	<b>221 527</b>
39 Compensation financière pour maintien à domicile					48	33
<b>40 SOLDE À PAYER</b>	<b>19 470</b>	<b>29 605</b>	<b>15 433</b>	<b>22 163</b>	<b>24 024</b>	<b>36 732</b>
<b>41 REMBOURSEMENT</b>	<b>36 512</b>	<b>-36 896</b>	<b>28 182</b>	<b>-31 262</b>	<b>31 680</b>	<b>-34 521</b>
42 Remboursement anticipé	1 862	1 532	2 236	1 941	1 492	1 335
<b>AUTRES CRÉDITS D'IMPÔT REMBOURSABLES</b>						
43 Soutien aux enfants	10 180	20 370	5 721	12 465	8 281	22 729
44 Crédit d'impôt pour la solidarité	19 755	10 808	21 942	12 961	30 631	19 609



TABLEAU 10 (suite)

**Sommaire des statistiques fiscales par circonscription électorale****Québec – 2013**

(nombre de contribuables, montants en milliers de dollars)

Composantes	Chutes-de-la-Chaudière		Crémazie		Côte-du-Sud	
	Nombre	Montant	Nombre	Montant	Nombre	Montant
1 Contribuables imposables	43 984		31 584		30 392	
2 Tous les contribuables	57 496		53 094		52 417	
<b>CALCUL DU REVENU TOTAL</b>						
3 Revenus d'emploi	44 460	1 995 193	33 019	1 267 870	32 033	1 001 856
4 Prestations d'assurance-emploi et prestations d'assurance parentale	7 405	49 305	4 705	32 196	7 887	49 258
5 Revenus de retraite	15 274	398 955	16 698	395 874	20 766	373 805
6 Revenus de biens	18 535	169 176	19 348	152 723	16 928	91 517
7 Revenus nets d'entreprise et de profession	5 321	119 067	4 536	97 355	5 427	64 616
8 Autres revenus	16 549	83 203	19 499	123 846	21 302	108 061
<b>9 REVENU TOTAL</b>	<b>57 496</b>	<b>2 814 898</b>	<b>53 094</b>	<b>2 069 864</b>	<b>52 417</b>	<b>1 689 114</b>
<b>CALCUL DU REVENU NET ET DU REVENU IMPOSABLE</b>						
10 Déductions reliées à l'emploi	45 708	50 889	34 079	33 520	33 533	33 571
11 Déductions reliées à la retraite	30 392	169 716	18 663	105 816	17 262	63 558
12 Déductions reliées aux placements	2 159	5 354	1 723	4 730	969	2 358
13 Autres déductions	10 222	65 067	9 121	39 476	9 026	38 272
14 Total des déductions : calcul du revenu net	48 846	291 024	37 599	183 541	36 373	137 760
15 Revenu net	56 837	2 524 866	51 556	1 887 504	51 449	1 552 526
16 Prestation universelle pour la garde d'enfants et revenus d'un REEI	4 756	7 245	3 439	4 930	2 714	4 028
17 Total des déductions : calcul du revenu imposable	7 651	52 150	10 623	64 190	13 844	79 631
<b>18 REVENU IMPOSABLE</b>	<b>56 786</b>	<b>2 480 445</b>	<b>51 495</b>	<b>1 828 648</b>	<b>51 358</b>	<b>1 477 377</b>
<b>CALCUL DES CRÉDITS D'IMPÔT NON REMBOURSABLES</b>						
19 Montant personnel de base	57 481	642 662	53 074	591 503	52 414	586 249
20 Montant pour personnes à charge	771	2 069	1 010	3 304	512	1 285
21 Autres montants	38 374	81 093	35 500	95 161	34 871	88 611
22 Total des montants	57 482	725 824	53 077	689 969	52 414	676 145
23 Crédit d'impôt pour pompier volontaire					214	103
24 Crédit d'impôt pour les travailleurs d'expérience	946	402	916	382	967	396
25 Crédit d'impôt pour nouveau diplômé travaillant dans une région ressource éloignée	18	37			447	851
26 Crédits d'impôt pour dons	15 166	1 072	11 972	1 826	10 244	747
<b>27 TOTAL DES CRÉDITS D'IMPÔT NON REMBOURSABLES</b>	<b>57 490</b>	<b>147 826</b>	<b>53 081</b>	<b>141 531</b>	<b>52 416</b>	<b>137 842</b>
<b>28 IMPÔT À PAYER</b>	<b>43 984</b>	<b>288 610</b>	<b>31 584</b>	<b>192 666</b>	<b>30 392</b>	<b>123 656</b>
29 Contribution santé	44 204	7 686	33 342	5 487	32 667	4 490
<b>30 IMPÔT ET COTISATIONS À PAYER</b>	<b>49 341</b>	<b>317 522</b>	<b>39 736</b>	<b>220 601</b>	<b>41 463</b>	<b>147 756</b>
<b>CALCUL DU REMBOURSEMENT OU DU SOLDE À PAYER</b>						
31 Impôt du Québec retenu à la source	48 693	285 339	36 293	183 607	36 288	130 441
32 Crédit d'impôt pour frais de garde d'enfants	6 322	7 011	3 376	5 720	2 582	2 354
33 Crédits d'impôt relatifs à la prime au travail	3 997	1 918	5 066	3 325	3 815	2 362
34 Crédit d'impôt pour maintien à domicile des aînés	1 312	1 558	3 325	3 230	2 733	3 887
35 Remboursement de TVQ à un salarié ou à un membre d'une société de personnes	2 346	416	1 125	131	1 101	170
36 Autres crédits d'impôt	5 188	1 290	3 976	1 325	4 671	1 593
37 Impôt payé par acomptes et autres crédits d'impôt	26 836	26 518	22 483	27 393	23 431	13 600
<b>38 IMPÔT PAYÉ ET AUTRES CRÉDITS D'IMPÔT</b>	<b>52 220</b>	<b>324 050</b>	<b>42 093</b>	<b>224 730</b>	<b>41 182</b>	<b>154 407</b>
39 Compensation financière pour maintien à domicile						
<b>40 SOLDE À PAYER</b>	<b>18 085</b>	<b>32 719</b>	<b>17 103</b>	<b>27 710</b>	<b>18 513</b>	<b>19 453</b>
<b>41 REMBOURSEMENT</b>	<b>36 908</b>	<b>-39 251</b>	<b>28 785</b>	<b>-31 843</b>	<b>28 051</b>	<b>-26 107</b>
42 Remboursement anticipé	1 695	1 488	1 345	1 253	1 562	1 230
<b>AUTRES CRÉDITS D'IMPÔT REMBOURSABLES</b>						
43 Soutien aux enfants	10 285	19 515	6 581	16 229	6 144	15 891
44 Crédit d'impôt pour la solidarité	17 559	9 168	26 627	16 941	25 869	16 548

TABLEAU 10 (suite)

## Sommaire des statistiques fiscales par circonscription électorale Québec – 2013

(nombre de contribuables, montants en milliers de dollars)

Composantes	D'Arcy-McGee		Deux-Montagnes		Drummond-Bois-Francis	
	Nombre	Montant	Nombre	Montant	Nombre	Montant
1 Contribuables imposables	26 765		33 444		31 589	
2 Tous les contribuables	46 947		49 248		52 085	
<b>CALCUL DU REVENU TOTAL</b>						
3 Revenus d'emploi	26 398	1 144 541	34 976	1 393 087	33 106	1 157 107
4 Prestations d'assurance-emploi et prestations d'assurance parentale	3 098	23 379	5 869	36 765	7 682	44 342
5 Revenus de retraite	15 408	417 461	14 848	332 131	17 908	342 630
6 Revenus de biens	21 066	535 419	13 843	86 108	15 647	154 761
7 Revenus nets d'entreprise et de profession	6 330	214 175	4 073	61 593	4 970	72 187
8 Autres revenus	15 332	114 410	16 243	91 080	20 718	109 826
<b>9 REVENU TOTAL</b>	<b>46 947</b>	<b>2 449 385</b>	<b>49 248</b>	<b>2 000 764</b>	<b>52 085</b>	<b>1 880 854</b>
<b>CALCUL DU REVENU NET ET DU REVENU IMPOSABLE</b>						
10 Déductions reliées à l'emploi	29 363	32 356	35 434	37 322	34 730	35 039
11 Déductions reliées à la retraite	13 187	92 075	19 669	92 987	17 012	75 856
12 Déductions reliées aux placements	4 613	26 948	1 080	3 058	1 272	3 842
13 Autres déductions	11 429	64 159	8 423	47 352	9 335	40 758
14 Total des déductions : calcul du revenu net	34 031	215 539	38 219	180 718	37 786	155 496
15 Revenu net	44 900	2 237 199	48 041	1 820 651	51 097	1 726 790
16 Prestation universelle pour la garde d'enfants et revenus d'un REEI	3 189	4 818	3 374	4 827	3 394	5 079
17 Total des déductions : calcul du revenu imposable	10 787	86 279	7 723	45 304	11 632	70 768
<b>18 REVENU IMPOSABLE</b>	<b>44 650</b>	<b>2 156 595</b>	<b>48 089</b>	<b>1 780 507</b>	<b>51 058</b>	<b>1 661 512</b>
<b>CALCUL DES CRÉDITS D'IMPÔT NON REMBOURSABLES</b>						
19 Montant personnel de base	46 905	522 582	49 241	549 867	52 083	581 645
20 Montant pour personnes à charge	1 586	5 856	859	2 605	545	1 498
21 Autres montants	25 426	80 617	32 074	77 035	34 172	78 784
22 Total des montants	46 911	609 055	49 241	629 507	52 083	661 927
23 Crédit d'impôt pour pompier volontaire			26	12	55	26
24 Crédit d'impôt pour les travailleurs d'expérience	2 448	1 060	898	382	784	320
25 Crédit d'impôt pour nouveau diplômé travaillant dans une région ressource éloignée						
26 Crédits d'impôt pour dons	12 602	13 084	9 630	914	10 456	1 050
<b>27 TOTAL DES CRÉDITS D'IMPÔT NON REMBOURSABLES</b>	<b>46 922</b>	<b>137 884</b>	<b>49 243</b>	<b>127 986</b>	<b>52 085</b>	<b>134 479</b>
<b>28 IMPÔT À PAYER</b>	<b>26 765</b>	<b>271 786</b>	<b>33 444</b>	<b>187 356</b>	<b>31 589</b>	<b>160 078</b>
29 Contribution santé	28 322	6 092	34 005	5 398	33 373	4 966
<b>30 IMPÔT ET COTISATIONS À PAYER</b>	<b>34 760</b>	<b>303 796</b>	<b>40 143</b>	<b>210 399</b>	<b>41 292</b>	<b>186 754</b>
<b>CALCUL DU REMBOURSEMENT OU DU SOLDE À PAYER</b>						
31 Impôt du Québec retenu à la source	26 984	174 969	37 873	194 560	36 896	157 751
32 Crédit d'impôt pour frais de garde d'enfants	3 925	7 223	4 157	4 215	3 959	4 148
33 Crédits d'impôt relatifs à la prime au travail	4 710	3 534	4 211	2 412	4 400	2 880
34 Crédit d'impôt pour maintien à domicile des aînés	2 506	3 105	2 098	2 326	3 200	4 902
35 Remboursement de TVQ à un salarié ou à un membre d'une société de personnes	780	225	985	162	1 059	150
36 Autres crédits d'impôt	3 596	1 272	4 282	1 129	4 223	1 102
37 Impôt payé par acomptes et autres crédits d'impôt	20 660	89 749	21 318	13 159	23 503	18 767
<b>38 IMPÔT PAYÉ ET AUTRES CRÉDITS D'IMPÔT</b>	<b>35 503</b>	<b>280 076</b>	<b>41 809</b>	<b>217 962</b>	<b>42 113</b>	<b>189 699</b>
39 Compensation financière pour maintien à domicile	36	16				
<b>40 SOLDE À PAYER</b>	<b>17 744</b>	<b>63 990</b>	<b>16 222</b>	<b>20 690</b>	<b>18 010</b>	<b>24 835</b>
<b>41 REMBOURSEMENT</b>	<b>22 522</b>	<b>-40 287</b>	<b>28 961</b>	<b>-28 255</b>	<b>28 623</b>	<b>-27 784</b>
42 Remboursement anticipé	958	916	1 546	1 342	1 640	1 414
<b>AUTRES CRÉDITS D'IMPÔT REMBOURSABLES</b>						
43 Soutien aux enfants	6 492	16 948	7 643	17 156	7 433	18 939
44 Crédit d'impôt pour la solidarité	19 539	12 714	19 472	10 973	24 904	16 152

TABLEAU 10 (suite)

**Sommaire des statistiques fiscales par circonscription électorale****Québec – 2013**

(nombre de contribuables, montants en milliers de dollars)

Composantes	Dubuc		Duplessis		Fabre	
	Nombre	Montant	Nombre	Montant	Nombre	Montant
1 Contribuables imposables	26 499		25 959		35 498	
2 Tous les contribuables	41 388		40 427		52 683	
<b>CALCUL DU REVENU TOTAL</b>						
3 Revenus d'emploi	28 750	1 066 372	30 675	1 397 209	38 436	1 786 769
4 Prestations d'assurance-emploi et prestations d'assurance parentale	8 397	56 215	8 552	73 428	5 542	39 804
5 Revenus de retraite	14 318	322 994	11 501	235 532	11 366	244 717
6 Revenus de biens	10 865	55 117	8 706	57 403	16 724	197 496
7 Revenus nets d'entreprise et de profession	2 600	38 340	2 068	44 218	5 092	102 597
8 Autres revenus	14 517	84 250	12 721	73 708	15 552	103 992
<b>9 REVENU TOTAL</b>	<b>41 388</b>	<b>1 623 288</b>	<b>40 427</b>	<b>1 881 511</b>	<b>52 683</b>	<b>2 475 375</b>
<b>CALCUL DU REVENU NET ET DU REVENU IMPOSABLE</b>						
10 Déductions reliées à l'emploi	28 519	28 719	28 044	27 511	40 118	45 752
11 Déductions reliées à la retraite	16 044	74 700	17 231	87 823	22 189	126 046
12 Déductions reliées aux placements	869	2 249	7 276	31 289	1 719	7 627
13 Autres déductions	8 249	58 583	7 269	33 664	8 552	37 379
14 Total des déductions : calcul du revenu net	31 269	164 251	31 449	180 288	42 380	216 805
15 Revenu net	40 304	1 459 610	39 431	1 702 121	50 775	2 260 241
16 Prestation universelle pour la garde d'enfants et revenus d'un REEI	2 822	4 233	3 205	4 684	4 543	6 671
17 Total des déductions : calcul du revenu imposable	7 171	45 393	8 715	110 738	7 567	61 180
<b>18 REVENU IMPOSABLE</b>	<b>40 322</b>	<b>1 418 686</b>	<b>37 927</b>	<b>1 596 625</b>	<b>50 887</b>	<b>2 206 156</b>
<b>CALCUL DES CRÉDITS D'IMPÔT NON REMBOURSABLES</b>						
19 Montant personnel de base	41 382	462 601	40 421	451 965	52 666	588 515
20 Montant pour personnes à charge	469	1 325	408	1 043	1 491	4 846
21 Autres montants	26 736	59 895	25 653	53 473	30 046	67 575
22 Total des montants	41 382	523 820	40 421	506 480	52 666	660 936
23 Crédit d'impôt pour pompier volontaire	105	50	51	24		
24 Crédit d'impôt pour les travailleurs d'expérience	560	232	772	327	833	353
25 Crédit d'impôt pour nouveau diplômé travaillant dans une région ressource éloignée	1 678	3 201	1 347	3 097		
26 Crédits d'impôt pour dons	8 381	530	9 184	615	11 607	1 443
<b>27 TOTAL DES CRÉDITS D'IMPÔT NON REMBOURSABLES</b>	<b>41 385</b>	<b>109 155</b>	<b>40 424</b>	<b>105 769</b>	<b>52 668</b>	<b>135 129</b>
<b>28 IMPÔT À PAYER</b>	<b>26 499</b>	<b>142 111</b>	<b>25 959</b>	<b>189 953</b>	<b>35 498</b>	<b>267 461</b>
29 Contribution santé	27 581	4 203	26 483	4 592	35 689	6 514
<b>30 IMPÔT ET COTISATIONS À PAYER</b>	<b>33 055</b>	<b>158 967</b>	<b>30 306</b>	<b>204 421</b>	<b>41 753</b>	<b>293 660</b>
<b>CALCUL DU REMBOURSEMENT OU DU SOLDE À PAYER</b>						
31 Impôt du Québec retenu à la source	32 381	155 915	30 337	203 852	39 432	256 963
32 Crédit d'impôt pour frais de garde d'enfants	2 287	2 552	2 159	2 467	5 644	6 170
33 Crédits d'impôt relatifs à la prime au travail	2 867	1 699	2 139	1 171	4 975	3 260
34 Crédit d'impôt pour maintien à domicile des aînés	1 293	1 017	732	547	1 364	1 725
35 Remboursement de TVQ à un salarié ou à un membre d'une société de personnes	648	92	501	49	1 309	264
36 Autres crédits d'impôt	2 967	856	2 119	759	4 852	1 613
37 Impôt payé par acomptes et autres crédits d'impôt	18 627	9 734	17 978	13 085	22 946	25 671
<b>38 IMPÔT PAYÉ ET AUTRES CRÉDITS D'IMPÔT</b>	<b>34 693</b>	<b>171 864</b>	<b>33 377</b>	<b>221 930</b>	<b>44 153</b>	<b>295 665</b>
39 Compensation financière pour maintien à domicile						
<b>40 SOLDE À PAYER</b>	<b>12 618</b>	<b>14 386</b>	<b>10 394</b>	<b>14 257</b>	<b>17 195</b>	<b>33 508</b>
<b>41 REMBOURSEMENT</b>	<b>24 966</b>	<b>-27 284</b>	<b>25 009</b>	<b>-31 766</b>	<b>30 445</b>	<b>-35 514</b>
42 Remboursement anticipé	1 589	1 439	2 135	2 124	1 209	1 093
<b>AUTRES CRÉDITS D'IMPÔT REMBOURSABLES</b>						
43 Soutien aux enfants	5 777	13 418	6 569	15 161	9 812	21 144
44 Crédit d'impôt pour la solidarité	16 296	9 406	14 699	8 464	17 614	9 859

TABLEAU 10 (suite)

**Sommaire des statistiques fiscales par circonscription électorale****Québec – 2013**

(nombre de contribuables, montants en milliers de dollars)

Composantes	Gaspé		Gatineau		Gouin	
	Nombre	Montant	Nombre	Montant	Nombre	Montant
1 Contribuables imposables	17 794		40 015		29 556	
2 Tous les contribuables	31 663		59 586		47 644	
<b>CALCUL DU REVENU TOTAL</b>						
3 Revenus d'emploi	18 755	546 263	41 349	1 893 326	33 734	1 306 654
4 Prestations d'assurance-emploi et prestations d'assurance parentale	8 129	77 427	7 290	54 697	5 024	36 269
5 Revenus de retraite	12 502	210 632	17 863	459 170	8 844	159 616
6 Revenus de biens	6 315	42 159	17 569	179 596	14 973	98 884
7 Revenus nets d'entreprise et de profession	1 987	33 388	7 184	141 608	7 391	115 171
8 Autres revenus	13 856	87 083	20 302	152 561	16 265	105 082
<b>9 REVENU TOTAL</b>	<b>31 663</b>	<b>996 951</b>	<b>59 586</b>	<b>2 880 958</b>	<b>47 644</b>	<b>1 821 676</b>
<b>CALCUL DU REVENU NET ET DU REVENU IMPOSABLE</b>						
10 Déductions reliées à l'emploi	19 421	18 945	42 190	45 887	36 201	35 920
11 Déductions reliées à la retraite	8 908	32 623	25 192	160 162	19 491	103 126
12 Déductions reliées aux placements	286	952	2 052	6 507	872	2 583
13 Autres déductions	5 850	20 902	11 669	65 695	9 199	19 647
14 Total des déductions : calcul du revenu net	21 174	73 422	46 129	278 251	37 807	161 275
15 Revenu net	31 148	924 547	58 243	2 604 320	46 476	1 661 822
16 Prestation universelle pour la garde d'enfants et revenus d'un REEI	1 559	2 153	4 305	6 447	2 889	3 971
17 Total des déductions : calcul du revenu imposable	8 222	59 156	9 942	82 395	8 857	63 010
<b>18 REVENU IMPOSABLE</b>	<b>30 877</b>	<b>867 805</b>	<b>57 654</b>	<b>2 529 504</b>	<b>46 180</b>	<b>1 603 477</b>
<b>CALCUL DES CRÉDITS D'IMPÔT NON REMBOURSABLES</b>						
19 Montant personnel de base	31 662	353 777	59 580	665 760	47 575	530 051
20 Montant pour personnes à charge	423	1 120	1 011	3 039	584	1 784
21 Autres montants	20 958	45 502	36 577	72 756	31 991	65 804
22 Total des montants	31 662	400 399	59 580	741 555	47 589	597 639
23 Crédit d'impôt pour pompier volontaire	119	57	125	60		
24 Crédit d'impôt pour les travailleurs d'expérience	524	216	896	376	421	179
25 Crédit d'impôt pour nouveau diplômé travaillant dans une région ressource éloignée	765	1 591	267	572		
26 Crédits d'impôt pour dons	5 653	533	12 138	1 800	9 488	1 058
<b>27 TOTAL DES CRÉDITS D'IMPÔT NON REMBOURSABLES</b>	<b>31 662</b>	<b>82 686</b>	<b>59 580</b>	<b>152 415</b>	<b>47 617</b>	<b>122 634</b>
<b>28 IMPÔT À PAYER</b>	<b>17 794</b>	<b>73 519</b>	<b>40 015</b>	<b>305 799</b>	<b>29 556</b>	<b>167 730</b>
29 Contribution santé	18 943	2 628	40 994	7 533	30 447	4 876
<b>30 IMPÔT ET COTISATIONS À PAYER</b>	<b>24 320</b>	<b>87 690</b>	<b>48 717</b>	<b>336 229</b>	<b>36 942</b>	<b>191 430</b>
<b>CALCUL DU REMBOURSEMENT OU DU SOLDE À PAYER</b>						
31 Impôt du Québec retenu à la source	21 290	77 633	38 143	193 250	34 176	169 773
32 Crédit d'impôt pour frais de garde d'enfants	1 208	1 138	4 130	3 845	2 667	4 130
33 Crédits d'impôt relatifs à la prime au travail	2 014	1 190	4 389	2 639	4 824	2 514
34 Crédit d'impôt pour maintien à domicile des aînés	1 357	1 402	841	1 309	1 237	873
35 Remboursement de TVQ à un salarié ou à un membre d'une société de personnes	639	106	755	153	918	89
36 Autres crédits d'impôt	2 311	1 099	3 834	1 424	3 981	1 249
37 Impôt payé par acomptes et autres crédits d'impôt	14 409	8 011	29 380	99 870	21 525	16 570
<b>38 IMPÔT PAYÉ ET AUTRES CRÉDITS D'IMPÔT</b>	<b>23 616</b>	<b>90 579</b>	<b>48 103</b>	<b>302 491</b>	<b>38 632</b>	<b>195 198</b>
39 Compensation financière pour maintien à domicile						
<b>40 SOLDE À PAYER</b>	<b>11 538</b>	<b>12 097</b>	<b>27 019</b>	<b>61 785</b>	<b>15 030</b>	<b>24 545</b>
<b>41 REMBOURSEMENT</b>	<b>15 680</b>	<b>-14 986</b>	<b>26 668</b>	<b>-28 047</b>	<b>27 079</b>	<b>-28 315</b>
42 Remboursement anticipé	1 131	933	1 316	1 198	1 148	957
<b>AUTRES CRÉDITS D'IMPÔT REMBOURSABLES</b>						
43 Soutien aux enfants	3 645	8 796	9 150	19 080	5 046	10 872
44 Crédit d'impôt pour la solidarité	16 265	10 272	19 172	11 699	24 937	15 842

TABLEAU 10 (suite)

**Sommaire des statistiques fiscales par circonscription électorale****Québec – 2013**

(nombre de contribuables, montants en milliers de dollars)

Composantes	Granby		Groulx		Hochelaga-Maisonneuve	
	Nombre	Montant	Nombre	Montant	Nombre	Montant
1 Contribuables imposables	33 222		39 708		24 702	
2 Tous les contribuables	52 864		59 075		44 861	
<b>CALCUL DU REVENU TOTAL</b>						
3 Revenus d'emploi	34 223	1 178 907	41 216	1 765 207	29 939	1 011 847
4 Prestations d'assurance-emploi et prestations d'assurance parentale	6 937	38 452	6 327	38 992	4 784	31 289
5 Revenus de retraite	18 608	380 039	17 540	431 896	8 852	141 732
6 Revenus de biens	16 042	130 643	18 700	206 915	9 478	46 314
7 Revenus nets d'entreprise et de profession	4 261	71 926	5 718	121 867	4 554	54 448
8 Autres revenus	19 878	106 485	18 618	117 871	18 617	120 711
<b>9 REVENU TOTAL</b>	<b>52 864</b>	<b>1 906 452</b>	<b>59 075</b>	<b>2 682 747</b>	<b>44 861</b>	<b>1 406 340</b>
<b>CALCUL DU REVENU NET ET DU REVENU IMPOSABLE</b>						
10 Déductions reliées à l'emploi	35 164	35 808	42 405	46 321	31 383	30 329
11 Déductions reliées à la retraite	17 659	78 158	22 800	129 591	15 298	66 211
12 Déductions reliées aux placements	1 495	4 013	1 941	6 395	512	1 186
13 Autres déductions	9 526	48 455	10 959	64 412	7 622	13 409
14 Total des déductions : calcul du revenu net	38 782	166 434	46 153	246 719	33 132	111 115
15 Revenu net	52 027	1 741 688	57 627	2 437 512	43 716	1 295 748
16 Prestation universelle pour la garde d'enfants et revenus d'un REEI	3 314	4 879	3 520	5 344	2 546	3 488
17 Total des déductions : calcul du revenu imposable	10 749	54 537	9 018	61 280	8 282	52 103
<b>18 REVENU IMPOSABLE</b>	<b>52 036</b>	<b>1 692 415</b>	<b>57 719</b>	<b>2 382 191</b>	<b>43 485</b>	<b>1 247 626</b>
<b>CALCUL DES CRÉDITS D'IMPÔT NON REMBOURSABLES</b>						
19 Montant personnel de base	52 854	590 062	59 062	659 529	44 812	499 145
20 Montant pour personnes à charge	518	1 366	1 296	3 799	362	1 118
21 Autres montants	35 741	89 299	37 407	92 008	29 439	58 907
22 Total des montants	52 855	680 727	59 063	755 336	44 825	559 169
23 Crédit d'impôt pour pompier volontaire						
24 Crédit d'impôt pour les travailleurs d'expérience	857	358	1 199	510	351	148
25 Crédit d'impôt pour nouveau diplômé travaillant dans une région ressource éloignée						
26 Crédits d'impôt pour dons	9 216	1 034	12 324	1 433	6 451	655
<b>27 TOTAL DES CRÉDITS D'IMPÔT NON REMBOURSABLES</b>	<b>52 857</b>	<b>138 173</b>	<b>59 071</b>	<b>154 167</b>	<b>44 841</b>	<b>113 937</b>
<b>28 IMPÔT À PAYER</b>	<b>33 222</b>	<b>158 940</b>	<b>39 708</b>	<b>278 083</b>	<b>24 702</b>	<b>114 110</b>
29 Contribution santé	34 810	5 119	40 490	7 147	25 078	3 650
<b>30 IMPÔT ET COTISATIONS À PAYER</b>	<b>42 478</b>	<b>184 639</b>	<b>47 624</b>	<b>309 962</b>	<b>31 065</b>	<b>130 286</b>
<b>CALCUL DU REMBOURSEMENT OU DU SOLDE À PAYER</b>						
31 Impôt du Québec retenu à la source	38 391	159 720	44 534	264 409	30 289	123 647
32 Crédit d'impôt pour frais de garde d'enfants	3 291	3 226	4 302	4 584	1 643	2 624
33 Crédits d'impôt relatifs à la prime au travail	4 366	2 720	5 664	3 431	4 650	2 486
34 Crédit d'impôt pour maintien à domicile des aînés	3 460	4 257	2 833	3 795	1 455	705
35 Remboursement de TVQ à un salarié ou à un membre d'une société de personnes	973	120	1 480	320	616	78
36 Autres crédits d'impôt	4 172	1 168	4 914	1 478	3 168	979
37 Impôt payé par acomptes et autres crédits d'impôt	23 546	19 050	25 773	31 856	19 995	7 416
<b>38 IMPÔT PAYÉ ET AUTRES CRÉDITS D'IMPÔT</b>	<b>43 553</b>	<b>190 262</b>	<b>50 282</b>	<b>309 872</b>	<b>33 924</b>	<b>137 937</b>
39 Compensation financière pour maintien à domicile						
<b>40 SOLDE À PAYER</b>	<b>18 129</b>	<b>22 666</b>	<b>20 471</b>	<b>37 697</b>	<b>12 125</b>	<b>14 396</b>
<b>41 REMBOURSEMENT</b>	<b>29 649</b>	<b>-28 292</b>	<b>33 840</b>	<b>-37 607</b>	<b>24 582</b>	<b>-22 049</b>
42 Remboursement anticipé	2 164	1 791	1 595	1 434	1 245	1 088
<b>AUTRES CRÉDITS D'IMPÔT REMBOURSABLES</b>						
43 Soutien aux enfants	7 232	18 369	8 631	20 042	4 462	12 506
44 Crédit d'impôt pour la solidarité	25 205	16 332	23 481	13 611	27 059	17 213

TABLEAU 10 (suite)

**Sommaire des statistiques fiscales par circonscription électorale****Québec – 2013**

(nombre de contribuables, montants en milliers de dollars)

Composantes	Hull		Huntingdon		Iberville	
	Nombre	Montant	Nombre	Montant	Nombre	Montant
1 Contribuables imposables	37 995		25 910		31 923	
2 Tous les contribuables	56 886		45 212		48 750	
<b>CALCUL DU REVENU TOTAL</b>						
3 Revenus d'emploi	40 640	1 819 676	28 866	942 194	33 660	1 188 602
4 Prestations d'assurance-emploi et prestations d'assurance parentale	4 987	37 411	5 984	36 176	7 137	42 760
5 Revenus de retraite	15 210	420 220	14 057	274 313	14 536	288 110
6 Revenus de biens	15 466	110 839	13 556	127 975	13 941	130 442
7 Revenus nets d'entreprise et de profession	5 105	94 539	5 344	66 727	5 272	74 462
8 Autres revenus	19 862	138 570	14 985	90 510	16 676	86 112
<b>9 REVENU TOTAL</b>	<b>56 886</b>	<b>2 621 255</b>	<b>45 212</b>	<b>1 537 895</b>	<b>48 750</b>	<b>1 810 487</b>
<b>CALCUL DU REVENU NET ET DU REVENU IMPOSABLE</b>						
10 Déductions reliées à l'emploi	40 619	43 640	29 120	29 572	35 000	36 250
11 Déductions reliées à la retraite	24 251	156 576	13 601	57 049	18 019	73 898
12 Déductions reliées aux placements	1 795	4 229	1 267	4 033	1 109	3 042
13 Autres déductions	9 807	47 020	8 608	37 339	9 281	36 940
14 Total des déductions : calcul du revenu net	44 116	251 464	31 932	127 993	37 686	150 130
15 Revenu net	55 380	2 370 526	43 235	1 414 526	47 783	1 661 763
16 Prestation universelle pour la garde d'enfants et revenus d'un REEI	4 260	6 144	2 949	4 519	3 682	5 659
17 Total des déductions : calcul du revenu imposable	8 521	53 834	10 353	91 031	8 898	58 590
<b>18 REVENU IMPOSABLE</b>	<b>55 381</b>	<b>2 323 158</b>	<b>42 694</b>	<b>1 328 900</b>	<b>47 693</b>	<b>1 609 178</b>
<b>CALCUL DES CRÉDITS D'IMPÔT NON REMBOURSABLES</b>						
19 Montant personnel de base	56 866	633 933	44 969	502 501	48 679	543 643
20 Montant pour personnes à charge	930	2 917	511	1 513	519	1 385
21 Autres montants	37 168	77 332	26 687	62 401	31 405	71 368
22 Total des montants	56 873	714 181	44 976	566 415	48 691	616 396
23 Crédit d'impôt pour pompier volontaire			173	83	56	27
24 Crédit d'impôt pour les travailleurs d'expérience	883	372	976	405	897	378
25 Crédit d'impôt pour nouveau diplômé travaillant dans une région ressource éloignée	17	31			13	22
26 Crédits d'impôt pour dons	12 700	2 079	7 639	780	8 699	771
<b>27 TOTAL DES CRÉDITS D'IMPÔT NON REMBOURSABLES</b>	<b>56 878</b>	<b>147 291</b>	<b>45 052</b>	<b>115 145</b>	<b>48 722</b>	<b>125 157</b>
<b>28 IMPÔT À PAYER</b>	<b>37 995</b>	<b>275 815</b>	<b>25 910</b>	<b>124 006</b>	<b>31 923</b>	<b>156 068</b>
29 Contribution santé	38 767	6 885	26 900	4 027	32 600	4 913
<b>30 IMPÔT ET COTISATIONS À PAYER</b>	<b>45 779</b>	<b>305 320</b>	<b>33 848</b>	<b>144 386</b>	<b>39 668</b>	<b>180 555</b>
<b>CALCUL DU REMBOURSEMENT OU DU SOLDE À PAYER</b>						
31 Impôt du Québec retenu à la source	34 355	164 893	29 717	121 189	35 964	156 193
32 Crédit d'impôt pour frais de garde d'enfants	3 954	5 944	2 719	2 556	3 774	4 238
33 Crédits d'impôt relatifs à la prime au travail	4 898	3 054	3 660	2 457	4 164	2 594
34 Crédit d'impôt pour maintien à domicile des aînés	1 779	3 065	910	887	1 553	1 872
35 Remboursement de TVQ à un salarié ou à un membre d'une société de personnes	664	98	476	83	847	133
36 Autres crédits d'impôt	3 415	1 028	3 399	1 021	4 187	1 126
37 Impôt payé par acomptes et autres crédits d'impôt	29 894	97 523	18 656	13 982	22 388	14 754
<b>38 IMPÔT PAYÉ ET AUTRES CRÉDITS D'IMPÔT</b>	<b>46 791</b>	<b>275 604</b>	<b>33 534</b>	<b>142 174</b>	<b>40 050</b>	<b>180 911</b>
39 Compensation financière pour maintien à domicile						
<b>40 SOLDE À PAYER</b>	<b>25 426</b>	<b>54 755</b>	<b>16 213</b>	<b>24 105</b>	<b>17 425</b>	<b>25 297</b>
<b>41 REMBOURSEMENT</b>	<b>24 948</b>	<b>-25 043</b>	<b>22 311</b>	<b>-21 894</b>	<b>27 126</b>	<b>-25 654</b>
42 Remboursement anticipé	1 361	1 161	1 099	944	1 458	1 232
<b>AUTRES CRÉDITS D'IMPÔT REMBOURSABLES</b>						
43 Soutien aux enfants	8 002	18 389	6 205	16 940	7 384	18 538
44 Crédit d'impôt pour la solidarité	21 777	12 960	19 200	12 228	20 474	12 214

TABLEAU 10 (suite)

**Sommaire des statistiques fiscales par circonscription électorale****Québec – 2013**

(nombre de contribuables, montants en milliers de dollars)

Composantes	Îles-de-la-Madeleine		Jacques-Cartier		Jean-Lesage	
	Nombre	Montant	Nombre	Montant	Nombre	Montant
1 Contribuables imposables	6 950		31 770		28 335	
2 Tous les contribuables	11 059		46 506		48 902	
<b>CALCUL DU REVENU TOTAL</b>						
3 Revenus d'emploi	7 300	208 169	30 736	1 777 971	29 731	906 624
4 Prestations d'assurance-emploi et prestations d'assurance parentale	4 070	43 278	2 685	21 268	5 298	29 219
5 Revenus de retraite	4 083	67 867	14 838	492 672	17 623	359 918
6 Revenus de biens	2 102	14 852	21 686	355 308	12 647	50 411
7 Revenus nets d'entreprise et de profession	1 047	20 402	5 130	166 201	3 529	42 390
8 Autres revenus	4 198	22 023	12 623	107 299	20 859	120 203
<b>9 REVENU TOTAL</b>	<b>11 059</b>	<b>376 591</b>	<b>46 506</b>	<b>2 920 719</b>	<b>48 902</b>	<b>1 508 765</b>
<b>CALCUL DU REVENU NET ET DU REVENU IMPOSABLE</b>						
10 Déductions reliées à l'emploi	7 763	7 002	31 297	36 969	30 420	29 388
11 Déductions reliées à la retraite	3 329	13 788	17 710	135 856	15 504	61 777
12 Déductions reliées aux placements	6 636	16 359	4 702	23 220	758	1 301
13 Autres déductions	2 319	6 981	10 266	79 783	8 465	34 956
14 Total des déductions : calcul du revenu net	9 557	44 129	36 137	275 827	33 340	127 422
15 Revenu net	10 932	332 720	44 785	2 648 451	48 257	1 381 787
16 Prestation universelle pour la garde d'enfants et revenus d'un REEI	471	624	2 438	3 689	2 414	3 307
17 Total des déductions : calcul du revenu imposable	2 523	17 375	7 761	65 358	11 123	60 523
<b>18 REVENU IMPOSABLE</b>	<b>10 865</b>	<b>316 083</b>	<b>44 691</b>	<b>2 587 765</b>	<b>48 128</b>	<b>1 324 999</b>
<b>CALCUL DES CRÉDITS D'IMPÔT NON REMBOURSABLES</b>						
19 Montant personnel de base	11 059	123 647	46 485	519 284	48 890	545 478
20 Montant pour personnes à charge	209	571	1 830	6 301	265	729
21 Autres montants	7 401	16 651	25 447	74 996	35 493	91 125
22 Total des montants	11 059	140 869	46 488	600 580	48 893	637 332
23 Crédit d'impôt pour pompier volontaire	51	24				
24 Crédit d'impôt pour les travailleurs d'expérience	278	112	1 561	672	706	296
25 Crédit d'impôt pour nouveau diplômé travaillant dans une région ressource éloignée	214	439			18	30
26 Crédits d'impôt pour dons	2 726	175	13 774	4 898	8 837	1 121
<b>27 TOTAL DES CRÉDITS D'IMPÔT NON REMBOURSABLES</b>	<b>11 059</b>	<b>29 060</b>	<b>46 488</b>	<b>127 358</b>	<b>48 895</b>	<b>129 775</b>
<b>28 IMPÔT À PAYER</b>	<b>6 950</b>	<b>27 095</b>	<b>31 770</b>	<b>365 393</b>	<b>28 335</b>	<b>105 765</b>
29 Contribution santé	7 023	952	32 834	7 540	30 193	3 972
<b>30 IMPÔT ET COTISATIONS À PAYER</b>	<b>8 793</b>	<b>32 557</b>	<b>37 116</b>	<b>396 469</b>	<b>37 237</b>	<b>129 598</b>
<b>CALCUL DU REMBOURSEMENT OU DU SOLDE À PAYER</b>						
31 Impôt du Québec retenu à la source	8 312	29 181	32 590	305 961	34 125	115 995
32 Crédit d'impôt pour frais de garde d'enfants	449	306	3 653	3 929	2 207	3 588
33 Crédits d'impôt relatifs à la prime au travail	780	422	3 491	1 875	4 125	2 414
34 Crédit d'impôt pour maintien à domicile des aînés	383	303	2 413	4 570	4 066	7 182
35 Remboursement de TVQ à un salarié ou à un membre d'une société de personnes	235	18	910	237	751	88
36 Autres crédits d'impôt	1 215	404	3 570	1 400	3 750	1 145
37 Impôt payé par acomptes et autres crédits d'impôt	5 700	3 118	19 437	63 416	20 473	8 050
<b>38 IMPÔT PAYÉ ET AUTRES CRÉDITS D'IMPÔT</b>	<b>9 067</b>	<b>33 752</b>	<b>38 742</b>	<b>381 389</b>	<b>38 816</b>	<b>138 462</b>
39 Compensation financière pour maintien à domicile						
<b>40 SOLDE À PAYER</b>	<b>3 588</b>	<b>5 005</b>	<b>17 736</b>	<b>53 213</b>	<b>15 804</b>	<b>15 370</b>
<b>41 REMBOURSEMENT</b>	<b>6 323</b>	<b>-6 200</b>	<b>24 518</b>	<b>-38 136</b>	<b>26 467</b>	<b>-24 234</b>
42 Remboursement anticipé	762	674	957	926	1 632	1 277
<b>AUTRES CRÉDITS D'IMPÔT REMBOURSABLES</b>						
43 Soutien aux enfants	1 250	2 672	6 413	12 206	4 660	12 359
44 Crédit d'impôt pour la solidarité	5 270	3 113	12 766	6 773	30 448	19 353

TABLEAU 10 (suite)

## Sommaire des statistiques fiscales par circonscription électorale Québec – 2013

(nombre de contribuables, montants en milliers de dollars)

Composantes	Jean-Talon		Jeanne-Mance-Viger		Johnson	
	Nombre	Montant	Nombre	Montant	Nombre	Montant
1 Contribuables imposables	33 679		32 399		36 350	
2 Tous les contribuables	50 652		59 826		59 737	
<b>CALCUL DU REVENU TOTAL</b>						
3 Revenus d'emploi	32 162	1 291 333	34 680	1 118 590	39 475	1 270 846
4 Prestations d'assurance-emploi et prestations d'assurance parentale	3 355	21 928	6 011	40 101	9 812	57 198
5 Revenus de retraite	18 527	631 082	18 770	361 359	18 198	321 409
6 Revenus de biens	20 122	317 564	21 367	181 614	16 209	133 868
7 Revenus nets d'entreprise et de profession	4 989	214 612	4 237	63 600	6 121	75 745
8 Autres revenus	17 030	111 554	21 371	124 043	22 902	121 025
<b>9 REVENU TOTAL</b>	<b>50 652</b>	<b>2 588 073</b>	<b>59 826</b>	<b>1 889 308</b>	<b>59 737</b>	<b>1 980 092</b>
<b>CALCUL DU REVENU NET ET DU REVENU IMPOSABLE</b>						
10 Déductions reliées à l'emploi	32 955	32 563	36 431	34 759	41 879	42 182
11 Déductions reliées à la retraite	18 295	128 902	16 375	71 537	19 466	74 842
12 Déductions reliées aux placements	3 641	11 838	1 469	3 813	1 114	2 969
13 Autres déductions	10 267	84 140	10 527	35 535	11 023	37 339
14 Total des déductions : calcul du revenu net	38 003	257 444	40 736	145 644	44 935	157 331
15 Revenu net	49 658	2 332 854	57 019	1 745 110	58 410	1 824 706
16 Prestation universelle pour la garde d'enfants et revenus d'un REEI	2 197	3 199	5 476	8 242	4 363	6 618
17 Total des déductions : calcul du revenu imposable	10 846	69 667	12 340	70 596	12 139	80 573
<b>18 REVENU IMPOSABLE</b>	<b>49 272</b>	<b>2 266 665</b>	<b>57 445</b>	<b>1 683 195</b>	<b>58 331</b>	<b>1 751 355</b>
<b>CALCUL DES CRÉDITS D'IMPÔT NON REMBOURSABLES</b>						
19 Montant personnel de base	50 614	564 708	59 816	666 572	59 728	666 914
20 Montant pour personnes à charge	957	3 071	1 363	4 506	539	1 499
21 Autres montants	34 593	91 041	35 487	94 012	38 441	82 143
22 Total des montants	50 624	658 820	59 818	765 089	59 729	750 557
23 Crédit d'impôt pour pompier volontaire					71	34
24 Crédit d'impôt pour les travailleurs d'expérience	1 318	552	1 006	421	933	382
25 Crédit d'impôt pour nouveau diplômé travaillant dans une région ressource éloignée	46	98				
26 Crédits d'impôt pour dons	15 880	3 655	9 378	1 209	10 202	914
<b>27 TOTAL DES CRÉDITS D'IMPÔT NON REMBOURSABLES</b>	<b>50 636</b>	<b>138 024</b>	<b>59 818</b>	<b>155 740</b>	<b>59 731</b>	<b>152 152</b>
<b>28 IMPÔT À PAYER</b>	<b>33 679</b>	<b>278 861</b>	<b>32 399</b>	<b>153 233</b>	<b>36 350</b>	<b>154 197</b>
29 Contribution santé	35 485	6 857	34 126	4 998	37 685	5 305
<b>30 IMPÔT ET COTISATIONS À PAYER</b>	<b>40 274</b>	<b>312 638</b>	<b>43 045</b>	<b>183 927</b>	<b>46 940</b>	<b>180 041</b>
<b>CALCUL DU REMBOURSEMENT OU DU SOLDE À PAYER</b>						
31 Impôt du Québec retenu à la source	38 276	217 647	37 433	143 281	43 077	161 064
32 Crédit d'impôt pour frais de garde d'enfants	2 960	4 194	4 698	9 105	4 644	4 528
33 Crédits d'impôt relatifs à la prime au travail	4 177	1 954	7 436	5 956	5 472	3 603
34 Crédit d'impôt pour maintien à domicile des aînés	3 333	5 354	2 594	3 417	1 852	1 565
35 Remboursement de TVQ à un salarié ou à un membre d'une société de personnes	1 513	222	601	106	1 034	146
36 Autres crédits d'impôt	3 682	1 365	5 260	1 817	5 131	1 378
37 Impôt payé par acomptes et autres crédits d'impôt	23 158	72 575	25 471	21 474	28 410	14 188
<b>38 IMPÔT PAYÉ ET AUTRES CRÉDITS D'IMPÔT</b>	<b>43 730</b>	<b>303 311</b>	<b>44 664</b>	<b>185 157</b>	<b>47 887</b>	<b>186 472</b>
39 Compensation financière pour maintien à domicile						
<b>40 SOLDE À PAYER</b>	<b>17 547</b>	<b>47 204</b>	<b>20 850</b>	<b>31 050</b>	<b>19 717</b>	<b>25 100</b>
<b>41 REMBOURSEMENT</b>	<b>29 178</b>	<b>-37 881</b>	<b>30 111</b>	<b>-32 280</b>	<b>33 625</b>	<b>-31 532</b>
42 Remboursement anticipé	1 537	1 338	1 299	1 197	1 869	1 552
<b>AUTRES CRÉDITS D'IMPÔT REMBOURSABLES</b>						
43 Soutien aux enfants	4 849	9 804	9 612	27 655	9 249	24 692
44 Crédit d'impôt pour la solidarité	21 625	12 382	30 105	20 202	28 637	18 366



TABLEAU 10 (suite)

**Sommaire des statistiques fiscales par circonscription électorale****Québec – 2013**

(nombre de contribuables, montants en milliers de dollars)

Composantes	Joliette		Jonquière		L'Assomption	
	Nombre	Montant	Nombre	Montant	Nombre	Montant
1 Contribuables imposables	36 804		29 686		38 167	
2 Tous les contribuables	60 118		46 952		54 734	
<b>CALCUL DU REVENU TOTAL</b>						
3 Revenus d'emploi	37 246	1 290 579	31 414	1 147 524	39 893	1 655 882
4 Prestations d'assurance-emploi et prestations d'assurance parentale	7 526	48 255	7 277	46 463	7 345	48 385
5 Revenus de retraite	21 764	460 706	17 231	430 354	14 535	322 946
6 Revenus de biens	17 837	135 458	13 176	61 886	14 727	97 088
7 Revenus nets d'entreprise et de profession	4 583	84 781	2 425	45 926	4 584	73 524
8 Autres revenus	23 045	134 151	17 234	101 076	17 430	98 553
<b>9 REVENU TOTAL</b>	<b>60 118</b>	<b>2 153 929</b>	<b>46 952</b>	<b>1 833 228</b>	<b>54 734</b>	<b>2 296 379</b>
<b>CALCUL DU REVENU NET ET DU REVENU IMPOSABLE</b>						
10 Déductions reliées à l'emploi	38 124	38 278	30 251	30 370	41 071	44 889
11 Déductions reliées à la retraite	20 596	92 125	17 365	87 206	24 346	112 497
12 Déductions reliées aux placements	1 344	3 715	1 159	3 280	888	2 605
13 Autres déductions	10 739	51 361	9 272	64 373	9 130	50 654
14 Total des déductions : calcul du revenu net	42 342	185 479	34 053	185 229	43 700	210 645
15 Revenu net	58 862	1 969 728	45 977	1 648 352	53 354	2 086 707
16 Prestation universelle pour la garde d'enfants et revenus d'un REEI	3 833	5 645	2 773	3 982	4 419	6 535
17 Total des déductions : calcul du revenu imposable	12 651	78 575	8 127	49 305	7 957	51 670
<b>18 REVENU IMPOSABLE</b>	<b>58 773</b>	<b>1 897 351</b>	<b>45 917</b>	<b>1 603 406</b>	<b>53 345</b>	<b>2 042 012</b>
<b>CALCUL DES CRÉDITS D'IMPÔT NON REMBOURSABLES</b>						
19 Montant personnel de base	60 071	671 151	46 943	524 693	54 721	611 250
20 Montant pour personnes à charge	648	1 791	652	1 820	952	2 899
21 Autres montants	41 230	102 001	32 593	80 878	36 613	79 657
22 Total des montants	60 073	774 942	46 943	607 391	54 721	693 806
23 Crédit d'impôt pour pompier volontaire	85	41			29	14
24 Crédit d'impôt pour les travailleurs d'expérience	946	397	551	231	739	313
25 Crédit d'impôt pour nouveau diplômé travaillant dans une région ressource éloignée			1 899	3 684		
26 Crédits d'impôt pour dons	10 960	1 135	10 360	707	9 746	644
<b>27 TOTAL DES CRÉDITS D'IMPÔT NON REMBOURSABLES</b>	<b>60 084</b>	<b>157 262</b>	<b>46 946</b>	<b>126 712</b>	<b>54 727</b>	<b>140 528</b>
<b>28 IMPÔT À PAYER</b>	<b>36 804</b>	<b>178 585</b>	<b>29 686</b>	<b>157 649</b>	<b>38 167</b>	<b>219 892</b>
29 Contribution santé	38 518	5 686	31 265	4 767	38 514	6 256
<b>30 IMPÔT ET COTISATIONS À PAYER</b>	<b>47 168</b>	<b>208 975</b>	<b>36 879</b>	<b>178 832</b>	<b>44 932</b>	<b>245 284</b>
<b>CALCUL DU REMBOURSEMENT OU DU SOLDE À PAYER</b>						
31 Impôt du Québec retenu à la source	42 502	178 914	36 435	174 560	42 987	229 359
32 Crédit d'impôt pour frais de garde d'enfants	3 992	4 772	2 528	2 536	5 112	5 596
33 Crédits d'impôt relatifs à la prime au travail	4 749	3 008	3 619	1 999	4 548	2 720
34 Crédit d'impôt pour maintien à domicile des aînés	3 672	5 225	2 641	3 033	1 597	1 711
35 Remboursement de TVQ à un salarié ou à un membre d'une société de personnes	1 169	155	998	126	1 226	213
36 Autres crédits d'impôt	4 558	1 347	3 505	1 009	4 700	1 316
37 Impôt payé par acomptes et autres crédits d'impôt	25 065	20 772	19 329	11 468	24 646	13 364
<b>38 IMPÔT PAYÉ ET AUTRES CRÉDITS D'IMPÔT</b>	<b>48 050</b>	<b>214 193</b>	<b>39 647</b>	<b>194 731</b>	<b>46 859</b>	<b>254 279</b>
39 Compensation financière pour maintien à domicile	13	3				
<b>40 SOLDE À PAYER</b>	<b>20 712</b>	<b>26 338</b>	<b>13 563</b>	<b>15 501</b>	<b>17 544</b>	<b>23 718</b>
<b>41 REMBOURSEMENT</b>	<b>32 347</b>	<b>-31 558</b>	<b>28 558</b>	<b>-31 400</b>	<b>32 883</b>	<b>-32 715</b>
42 Remboursement anticipé	2 038	1 763	1 963	1 791	1 574	1 400
<b>AUTRES CRÉDITS D'IMPÔT REMBOURSABLES</b>						
43 Soutien aux enfants	7 990	20 196	6 078	13 730	9 540	21 140
44 Crédit d'impôt pour la solidarité	28 684	17 990	20 474	12 214	20 251	11 189

TABLEAU 10 (suite)

**Sommaire des statistiques fiscales par circonscription électorale****Québec – 2013**

(nombre de contribuables, montants en milliers de dollars)

Composantes	La Peltrie		La Pinière		La Prairie	
	Nombre	Montant	Nombre	Montant	Nombre	Montant
1 Contribuables imposables	44 097		42 360		32 522	
2 Tous les contribuables	58 079		67 154		44 264	
<b>CALCUL DU REVENU TOTAL</b>						
3 Revenus d'emploi	44 879	1 907 873	43 998	1 845 150	33 171	1 733 881
4 Prestations d'assurance-emploi et prestations d'assurance parentale	7 708	51 868	5 632	40 629	4 877	35 730
5 Revenus de retraite	16 296	406 933	19 798	521 157	10 947	276 281
6 Revenus de biens	16 286	115 686	25 151	238 217	15 067	148 234
7 Revenus nets d'entreprise et de profession	4 670	82 406	6 448	140 766	4 100	108 309
8 Autres revenus	16 979	90 108	20 617	140 222	12 814	81 173
<b>9 REVENU TOTAL</b>	<b>58 079</b>	<b>2 654 874</b>	<b>67 154</b>	<b>2 926 141</b>	<b>44 264</b>	<b>2 383 608</b>
<b>CALCUL DU REVENU NET ET DU REVENU IMPOSABLE</b>						
10 Déductions reliées à l'emploi	45 491	49 664	45 354	47 797	34 049	39 828
11 Déductions reliées à la retraite	30 127	153 528	24 080	145 467	21 527	133 987
12 Déductions reliées aux placements	1 509	4 369	3 469	11 239	1 941	6 224
13 Autres déductions	10 186	63 949	12 623	74 001	7 563	41 787
14 Total des déductions : calcul du revenu net	48 634	271 510	50 384	278 504	36 464	221 826
15 Revenu net	57 295	2 384 369	64 458	2 648 853	43 270	2 162 781
16 Prestation universelle pour la garde d'enfants et revenus d'un REEI	5 142	7 750	4 514	6 533	3 782	5 618
17 Total des déductions : calcul du revenu imposable	7 923	56 398	11 465	80 659	5 850	37 456
<b>18 REVENU IMPOSABLE</b>	<b>57 331</b>	<b>2 336 138</b>	<b>64 372</b>	<b>2 575 512</b>	<b>43 307</b>	<b>2 131 262</b>
<b>CALCUL DES CRÉDITS D'IMPÔT NON REMBOURSABLES</b>						
19 Montant personnel de base	58 074	649 224	67 133	749 147	44 259	494 546
20 Montant pour personnes à charge	684	1 831	1 923	6 896	893	2 752
21 Autres montants	38 038	79 793	37 579	95 938	27 460	63 665
22 Total des montants	58 074	730 848	67 133	851 981	44 259	560 963
23 Crédit d'impôt pour pompier volontaire	26	12			26	12
24 Crédit d'impôt pour les travailleurs d'expérience	818	341	1 657	707	824	350
25 Crédit d'impôt pour nouveau diplômé travaillant dans une région ressource éloignée	20	47				
26 Crédits d'impôt pour dons	13 822	921	14 717	2 543	10 707	1 204
<b>27 TOTAL DES CRÉDITS D'IMPÔT NON REMBOURSABLES</b>	<b>58 074</b>	<b>148 575</b>	<b>67 138</b>	<b>175 738</b>	<b>44 261</b>	<b>114 674</b>
<b>28 IMPÔT À PAYER</b>	<b>44 097</b>	<b>259 122</b>	<b>42 360</b>	<b>298 761</b>	<b>32 522</b>	<b>275 296</b>
29 Contribution santé	44 321	7 238	42 959	7 688	32 851	6 486
<b>30 IMPÔT ET COTISATIONS À PAYER</b>	<b>49 784</b>	<b>288 736</b>	<b>51 126</b>	<b>334 939</b>	<b>37 063</b>	<b>298 865</b>
<b>CALCUL DU REMBOURSEMENT OU DU SOLDE À PAYER</b>						
31 Impôt du Québec retenu à la source	49 065	264 724	47 496	279 457	35 410	267 876
32 Crédit d'impôt pour frais de garde d'enfants	6 071	8 458	5 228	8 243	4 599	5 772
33 Crédits d'impôt relatifs à la prime au travail	3 783	1 995	6 633	4 721	3 125	1 716
34 Crédit d'impôt pour maintien à domicile des aînés	1 527	1 906	2 669	2 979	1 054	875
35 Remboursement de TVQ à un salarié ou à un membre d'une société de personnes	1 608	255	1 396	229	1 384	282
36 Autres crédits d'impôt	4 672	1 163	5 277	2 108	3 703	1 018
37 Impôt payé par acomptes et autres crédits d'impôt	26 754	19 392	27 760	38 914	19 026	26 509
<b>38 IMPÔT PAYÉ ET AUTRES CRÉDITS D'IMPÔT</b>	<b>52 384</b>	<b>297 893</b>	<b>54 387</b>	<b>336 651</b>	<b>38 675</b>	<b>304 050</b>
39 Compensation financière pour maintien à domicile			10	2		
<b>40 SOLDE À PAYER</b>	<b>19 037</b>	<b>26 589</b>	<b>22 349</b>	<b>43 609</b>	<b>14 850</b>	<b>26 584</b>
<b>41 REMBOURSEMENT</b>	<b>36 217</b>	<b>-35 747</b>	<b>36 650</b>	<b>-45 323</b>	<b>26 473</b>	<b>-31 769</b>
42 Remboursement anticipé	1 755	1 536	1 451	1 327	1 112	1 002
<b>AUTRES CRÉDITS D'IMPÔT REMBOURSABLES</b>						
43 Soutien aux enfants	10 219	20 422	9 309	21 843	8 176	15 416
44 Crédit d'impôt pour la solidarité	18 415	9 900	25 445	14 906	13 414	7 265

TABLEAU 10 (suite)

**Sommaire des statistiques fiscales par circonscription électorale****Québec – 2013**

(nombre de contribuables, montants en milliers de dollars)

Composantes	LaFontaine		Labelle		Lac-Saint-Jean	
	Nombre	Montant	Nombre	Montant	Nombre	Montant
1 Contribuables imposables	27 348		28 065		27 051	
2 Tous les contribuables	45 111		49 010		44 406	
<b>CALCUL DU REVENU TOTAL</b>						
3 Revenus d'emploi	30 044	1 112 528	28 989	850 476	29 066	1 031 342
4 Prestations d'assurance-emploi et prestations d'assurance parentale	4 469	29 186	8 687	56 595	9 075	62 122
5 Revenus de retraite	13 105	244 726	19 437	390 302	15 606	335 184
6 Revenus de biens	15 315	86 915	14 080	116 945	12 371	74 068
7 Revenus nets d'entreprise et de profession	3 202	42 794	5 061	72 605	2 860	54 398
8 Autres revenus	15 519	94 121	19 202	116 779	16 125	89 376
<b>9 REVENU TOTAL</b>	<b>45 111</b>	<b>1 610 269</b>	<b>49 010</b>	<b>1 603 701</b>	<b>44 406</b>	<b>1 646 490</b>
<b>CALCUL DU REVENU NET ET DU REVENU IMPOSABLE</b>						
10 Déductions reliées à l'emploi	30 985	31 832	30 363	30 480	29 392	29 426
11 Déductions reliées à la retraite	16 429	72 661	13 669	53 909	15 785	71 011
12 Déductions reliées aux placements	1 007	2 595	1 173	3 931	1 082	2 481
13 Autres déductions	6 809	22 473	10 168	45 749	8 901	45 458
14 Total des déductions : calcul du revenu net	33 399	129 561	33 881	134 070	32 494	148 376
15 Revenu net	43 641	1 481 344	47 886	1 470 939	43 358	1 498 513
16 Prestation universelle pour la garde d'enfants et revenus d'un REEI	3 108	4 483	2 544	3 666	2 769	4 125
17 Total des déductions : calcul du revenu imposable	8 577	52 706	11 232	70 719	8 835	53 293
<b>18 REVENU IMPOSABLE</b>	<b>43 611</b>	<b>1 433 494</b>	<b>47 705</b>	<b>1 404 222</b>	<b>43 347</b>	<b>1 449 661</b>
<b>CALCUL DES CRÉDITS D'IMPÔT NON REMBOURSABLES</b>						
19 Montant personnel de base	45 108	503 995	49 002	547 260	44 402	496 265
20 Montant pour personnes à charge	1 236	3 998	458	1 269	561	1 429
21 Autres montants	28 087	66 667	32 626	81 287	29 937	71 021
22 Total des montants	45 109	574 660	49 006	629 816	44 403	568 714
23 Crédit d'impôt pour pompier volontaire			143	69	18	9
24 Crédit d'impôt pour les travailleurs d'expérience	691	295	942	394	542	225
25 Crédit d'impôt pour nouveau diplômé travaillant dans une région ressource éloignée			606	1 204	1 912	3 574
26 Crédits d'impôt pour dons	8 385	1 127	7 155	774	9 120	1 192
<b>27 TOTAL DES CRÉDITS D'IMPÔT NON REMBOURSABLES</b>	<b>45 110</b>	<b>117 172</b>	<b>49 006</b>	<b>128 865</b>	<b>44 403</b>	<b>119 210</b>
<b>28 IMPÔT À PAYER</b>	<b>27 348</b>	<b>142 461</b>	<b>28 065</b>	<b>120 597</b>	<b>27 051</b>	<b>137 596</b>
29 Contribution santé	28 482	4 333	29 791	4 181	28 700	4 273
<b>30 IMPÔT ET COTISATIONS À PAYER</b>	<b>34 352</b>	<b>161 412</b>	<b>38 690</b>	<b>144 457</b>	<b>34 874</b>	<b>157 813</b>
<b>CALCUL DU REMBOURSEMENT OU DU SOLDE À PAYER</b>						
31 Impôt du Québec retenu à la source	31 873	145 986	33 379	119 634	33 196	149 054
32 Crédit d'impôt pour frais de garde d'enfants	3 200	4 450	2 527	2 051	2 644	2 644
33 Crédits d'impôt relatifs à la prime au travail	4 791	3 022	4 124	2 750	3 429	2 029
34 Crédit d'impôt pour maintien à domicile des aînés	1 951	2 113	1 655	1 919	2 256	2 669
35 Remboursement de TVQ à un salarié ou à un membre d'une société de personnes	561	99	838	176	1 213	172
36 Autres crédits d'impôt	4 155	1 542	3 831	1 271	3 481	1 030
37 Impôt payé par acomptes et autres crédits d'impôt	19 940	11 021	21 084	16 192	20 179	13 193
<b>38 IMPÔT PAYÉ ET AUTRES CRÉDITS D'IMPÔT</b>	<b>35 994</b>	<b>168 233</b>	<b>37 550</b>	<b>143 995</b>	<b>36 657</b>	<b>170 789</b>
39 Compensation financière pour maintien à domicile						
<b>40 SOLDE À PAYER</b>	<b>15 085</b>	<b>18 206</b>	<b>18 907</b>	<b>24 314</b>	<b>13 787</b>	<b>16 125</b>
<b>41 REMBOURSEMENT</b>	<b>24 850</b>	<b>-25 028</b>	<b>24 449</b>	<b>-23 853</b>	<b>26 066</b>	<b>-29 102</b>
42 Remboursement anticipé	998	868	1 205	1 104	1 585	1 436
<b>AUTRES CRÉDITS D'IMPÔT REMBOURSABLES</b>						
43 Soutien aux enfants	7 064	18 152	5 809	15 102	5 964	14 459
44 Crédit d'impôt pour la solidarité	20 164	11 668	23 914	16 188	19 550	11 844

TABLEAU 10 (suite)

**Sommaire des statistiques fiscales par circonscription électorale****Québec – 2013**

(nombre de contribuables, montants en milliers de dollars)

Composantes	Laporte		Laurier-Dorion		Laval-des-Rapides	
	Nombre	Montant	Nombre	Montant	Nombre	Montant
1 Contribuables imposables	31 455		28 369		36 492	
2 Tous les contribuables	48 365		56 665		60 510	
<b>CALCUL DU REVENU TOTAL</b>						
3 Revenus d'emploi	31 124	1 423 154	36 043	1 161 870	38 870	1 349 342
4 Prestations d'assurance-emploi et prestations d'assurance parentale	4 458	29 992	5 822	38 189	6 040	38 696
5 Revenus de retraite	16 223	428 237	11 911	177 382	18 637	428 782
6 Revenus de biens	17 166	197 022	14 866	80 933	18 156	128 752
7 Revenus nets d'entreprise et de profession	4 703	159 783	6 008	79 809	4 940	76 379
8 Autres revenus	16 416	117 685	22 184	139 848	21 367	124 171
<b>9 REVENU TOTAL</b>	<b>48 365</b>	<b>2 355 872</b>	<b>56 665</b>	<b>1 678 030</b>	<b>60 510</b>	<b>2 146 122</b>
<b>CALCUL DU REVENU NET ET DU REVENU IMPOSABLE</b>						
10 Déductions reliées à l'emploi	31 983	34 323	38 305	36 006	39 925	39 405
11 Déductions reliées à la retraite	17 642	108 592	16 771	78 957	19 406	91 496
12 Déductions reliées aux placements	2 546	11 347	734	1 462	1 556	5 409
13 Autres déductions	9 552	57 821	9 262	16 481	10 346	45 939
14 Total des déductions : calcul du revenu net	35 945	212 083	40 558	132 906	43 853	182 249
15 Revenu net	47 111	2 144 626	54 181	1 545 988	58 525	1 964 608
16 Prestation universelle pour la garde d'enfants et revenus d'un REEI	2 989	4 305	4 159	6 043	3 909	5 596
17 Total des déductions : calcul du revenu imposable	8 694	54 807	11 855	78 215	11 407	65 692
<b>18 REVENU IMPOSABLE</b>	<b>47 112</b>	<b>2 094 435</b>	<b>54 206</b>	<b>1 474 182</b>	<b>58 485</b>	<b>1 904 921</b>
<b>CALCUL DES CRÉDITS D'IMPÔT NON REMBOURSABLES</b>						
19 Montant personnel de base	48 354	539 527	56 619	630 774	60 498	674 798
20 Montant pour personnes à charge	970	3 096	911	2 910	1 320	4 392
21 Autres montants	31 301	84 067	33 186	69 169	38 914	97 470
22 Total des montants	48 358	626 691	56 629	702 854	60 501	776 660
23 Crédit d'impôt pour pompier volontaire						
24 Crédit d'impôt pour les travailleurs d'expérience	1 244	527	515	216	1 087	465
25 Crédit d'impôt pour nouveau diplômé travaillant dans une région ressource éloignée			11	24		
26 Crédits d'impôt pour dons	11 358	2 451	8 742	1 001	11 024	1 247
<b>27 TOTAL DES CRÉDITS D'IMPÔT NON REMBOURSABLES</b>	<b>48 359</b>	<b>129 299</b>	<b>56 642</b>	<b>143 508</b>	<b>60 503</b>	<b>158 372</b>
<b>28 IMPÔT À PAYER</b>	<b>31 455</b>	<b>259 083</b>	<b>28 369</b>	<b>131 714</b>	<b>36 492</b>	<b>185 590</b>
29 Contribution santé	32 524	6 180	28 989	4 246	37 773	5 698
<b>30 IMPÔT ET COTISATIONS À PAYER</b>	<b>38 149</b>	<b>286 755</b>	<b>37 841</b>	<b>153 329</b>	<b>45 824</b>	<b>215 620</b>
<b>CALCUL DU REMBOURSEMENT OU DU SOLDE À PAYER</b>						
31 Impôt du Québec retenu à la source	34 754	228 491	35 801	138 347	42 267	184 547
32 Crédit d'impôt pour frais de garde d'enfants	3 572	4 659	3 176	4 849	3 962	5 830
33 Crédits d'impôt relatifs à la prime au travail	4 169	2 629	7 435	5 231	6 393	4 319
34 Crédit d'impôt pour maintien à domicile des aînés	2 483	2 505	1 301	760	3 959	5 362
35 Remboursement de TVQ à un salarié ou à un membre d'une société de personnes	1 052	231	753	80	870	119
36 Autres crédits d'impôt	3 751	1 231	4 237	1 519	4 748	1 645
37 Impôt payé par acomptes et autres crédits d'impôt	20 707	43 537	25 028	11 495	26 481	21 638
<b>38 IMPÔT PAYÉ ET AUTRES CRÉDITS D'IMPÔT</b>	<b>39 758</b>	<b>283 283</b>	<b>41 130</b>	<b>162 281</b>	<b>48 912</b>	<b>223 460</b>
39 Compensation financière pour maintien à domicile					12	4
<b>40 SOLDE À PAYER</b>	<b>16 843</b>	<b>35 145</b>	<b>16 226</b>	<b>20 903</b>	<b>19 494</b>	<b>26 969</b>
<b>41 REMBOURSEMENT</b>	<b>26 512</b>	<b>-31 673</b>	<b>29 815</b>	<b>-29 857</b>	<b>33 598</b>	<b>-34 813</b>
42 Remboursement anticipé	1 291	1 169	1 305	1 173	1 541	1 373
<b>AUTRES CRÉDITS D'IMPÔT REMBOURSABLES</b>						
43 Soutien aux enfants	6 509	15 080	7 293	20 362	7 996	21 233
44 Crédit d'impôt pour la solidarité	20 428	12 613	32 132	21 823	29 764	18 501

TABLEAU 10 (suite)

**Sommaire des statistiques fiscales par circonscription électorale****Québec – 2013**

(nombre de contribuables, montants en milliers de dollars)

Composantes	Lavolette		Lotbinière-Frontenac		Louis-Hébert	
	Nombre	Montant	Nombre	Montant	Nombre	Montant
1 Contribuables imposables	20 609		34 404		35 607	
2 Tous les contribuables	37 065		56 354		46 814	
<b>CALCUL DU REVENU TOTAL</b>						
3 Revenus d'emploi	21 135	668 538	35 008	1 136 852	32 353	1 621 360
4 Prestations d'assurance-emploi et prestations d'assurance parentale	6 063	37 701	9 315	54 831	3 443	24 513
5 Revenus de retraite	15 709	324 281	21 352	413 145	17 030	565 657
6 Revenus de biens	10 710	54 589	19 261	133 637	19 740	267 042
7 Revenus nets d'entreprise et de profession	2 445	37 984	6 572	72 599	4 668	177 749
8 Autres revenus	14 777	85 986	21 927	114 062	13 331	82 822
<b>9 REVENU TOTAL</b>	<b>37 065</b>	<b>1 209 080</b>	<b>56 354</b>	<b>1 925 127</b>	<b>46 814</b>	<b>2 739 144</b>
<b>CALCUL DU REVENU NET ET DU REVENU IMPOSABLE</b>						
10 Déductions reliées à l'emploi	20 747	20 302	37 185	37 997	32 988	39 121
11 Déductions reliées à la retraite	10 995	45 163	19 457	76 424	22 333	166 805
12 Déductions reliées aux placements	837	2 240	1 404	3 669	3 399	12 281
13 Autres déductions	7 201	40 726	11 125	49 245	9 647	87 395
14 Total des déductions : calcul du revenu net	24 205	108 431	40 741	167 334	37 337	305 603
15 Revenu net	36 240	1 101 605	55 425	1 759 169	46 158	2 438 041
16 Prestation universelle pour la garde d'enfants et revenus d'un REEI	2 012	2 903	3 473	5 379	2 493	3 709
17 Total des déductions : calcul du revenu imposable	9 391	70 787	13 908	92 483	6 949	43 200
<b>18 REVENU IMPOSABLE</b>	<b>35 618</b>	<b>1 034 106</b>	<b>55 332</b>	<b>1 672 626</b>	<b>46 140</b>	<b>2 398 795</b>
<b>CALCUL DES CRÉDITS D'IMPÔT NON REMBOURSABLES</b>						
19 Montant personnel de base	37 063	414 142	56 348	629 812	46 808	523 464
20 Montant pour personnes à charge	356	926	443	1 202	1 001	2 976
21 Autres montants	25 253	65 612	38 502	93 331	30 901	81 236
22 Total des montants	37 063	480 680	56 348	724 345	46 808	607 676
23 Crédit d'impôt pour pompier volontaire	92	44	102	49		
24 Crédit d'impôt pour les travailleurs d'expérience	468	192	923	379	1 087	463
25 Crédit d'impôt pour nouveau diplômé travaillant dans une région ressource éloignée	285	583	10	16	13	27
26 Crédits d'impôt pour dons	6 093	838	12 007	928	16 020	2 173
<b>27 TOTAL DES CRÉDITS D'IMPÔT NON REMBOURSABLES</b>	<b>37 063</b>	<b>98 094</b>	<b>56 351</b>	<b>146 850</b>	<b>46 810</b>	<b>125 496</b>
<b>28 IMPÔT À PAYER</b>	<b>20 609</b>	<b>88 372</b>	<b>34 404</b>	<b>145 551</b>	<b>35 607</b>	<b>307 642</b>
29 Contribution santé	21 785	3 025	36 929	5 151	36 550	7 342
<b>30 IMPÔT ET COTISATIONS À PAYER</b>	<b>27 875</b>	<b>103 720</b>	<b>46 022</b>	<b>173 800</b>	<b>39 989</b>	<b>337 139</b>
<b>CALCUL DU REMBOURSEMENT OU DU SOLDE À PAYER</b>						
31 Impôt du Québec retenu à la source	24 998	95 044	40 498	150 881	38 366	272 390
32 Crédit d'impôt pour frais de garde d'enfants	1 467	1 005	3 767	3 848	3 670	3 867
33 Crédits d'impôt relatifs à la prime au travail	2 554	1 606	4 346	2 775	2 792	1 256
34 Crédit d'impôt pour maintien à domicile des aînés	2 008	1 709	3 147	3 917	2 259	3 006
35 Remboursement de TVQ à un salarié ou à un membre d'une société de personnes	603	70	1 290	190	2 020	349
36 Autres crédits d'impôt	2 416	784	5 237	1 589	3 241	1 055
37 Impôt payé par acomptes et autres crédits d'impôt	14 748	9 122	25 633	15 525	19 866	52 602
<b>38 IMPÔT PAYÉ ET AUTRES CRÉDITS D'IMPÔT</b>	<b>28 334</b>	<b>109 341</b>	<b>45 803</b>	<b>178 724</b>	<b>42 367</b>	<b>334 524</b>
39 Compensation financière pour maintien à domicile						
<b>40 SOLDE À PAYER</b>	<b>12 164</b>	<b>12 456</b>	<b>20 217</b>	<b>24 645</b>	<b>16 246</b>	<b>39 605</b>
<b>41 REMBOURSEMENT</b>	<b>19 598</b>	<b>-18 077</b>	<b>31 128</b>	<b>-29 570</b>	<b>28 385</b>	<b>-36 991</b>
42 Remboursement anticipé	1 316	1 074	1 872	1 535	1 321	1 189
<b>AUTRES CRÉDITS D'IMPÔT REMBOURSABLES</b>						
43 Soutien aux enfants	4 358	11 994	7 132	18 179	6 168	10 444
44 Crédit d'impôt pour la solidarité	18 556	12 550	26 728	16 982	13 674	7 051

TABLEAU 10 (suite)

**Sommaire des statistiques fiscales par circonscription électorale****Québec – 2013**

(nombre de contribuables, montants en milliers de dollars)

Composantes	Lévis		Marguerite-Bourgeoys		Marie-Victorin	
	Nombre	Montant	Nombre	Montant	Nombre	Montant
1 Contribuables imposables	33 906		34 387		29 969	
2 Tous les contribuables	48 576		59 680		51 020	
<b>CALCUL DU REVENU TOTAL</b>						
3 Revenus d'emploi	32 771	1 284 544	37 267	1 266 826	32 380	1 075 022
4 Prestations d'assurance-emploi et prestations d'assurance parentale	5 140	30 334	5 482	35 394	5 576	34 286
5 Revenus de retraite	18 219	457 514	18 392	390 270	15 959	333 018
6 Revenus de biens	16 546	124 641	21 364	117 486	13 164	73 651
7 Revenus nets d'entreprise et de profession	3 619	83 366	4 343	61 419	3 966	60 438
8 Autres revenus	16 783	88 901	21 226	124 799	19 620	119 557
<b>9 REVENU TOTAL</b>	<b>48 576</b>	<b>2 069 300</b>	<b>59 680</b>	<b>1 996 195</b>	<b>51 020</b>	<b>1 695 972</b>
<b>CALCUL DU REVENU NET ET DU REVENU IMPOSABLE</b>						
10 Déductions reliées à l'emploi	33 147	35 190	38 123	38 919	33 228	32 651
11 Déductions reliées à la retraite	20 576	107 523	18 636	83 808	16 295	68 853
12 Déductions reliées aux placements	1 730	4 811	1 786	3 274	986	2 653
13 Autres déductions	8 766	57 947	10 095	36 942	9 002	34 035
14 Total des déductions : calcul du revenu net	36 700	205 472	42 097	162 942	36 447	138 191
15 Revenu net	48 071	1 864 149	57 479	1 834 736	49 590	1 558 823
16 Prestation universelle pour la garde d'enfants et revenus d'un REEI	2 682	3 950	4 221	5 909	3 293	4 521
17 Total des déductions : calcul du revenu imposable	8 924	47 800	10 876	61 654	9 940	56 291
<b>18 REVENU IMPOSABLE</b>	<b>48 003</b>	<b>1 820 684</b>	<b>57 451</b>	<b>1 779 668</b>	<b>49 460</b>	<b>1 507 485</b>
<b>CALCUL DES CRÉDITS D'IMPÔT NON REMBOURSABLES</b>						
19 Montant personnel de base	48 568	542 603	59 665	664 903	51 001	568 029
20 Montant pour personnes à charge	451	1 213	1 332	4 241	649	1 950
21 Autres montants	34 033	87 942	36 978	96 930	34 297	84 626
22 Total des montants	48 568	631 758	59 666	766 074	51 004	654 604
23 Crédit d'impôt pour pompier volontaire						
24 Crédit d'impôt pour les travailleurs d'expérience	1 028	434	1 107	471	890	377
25 Crédit d'impôt pour nouveau diplômé travaillant dans une région ressource éloignée	13	26				
26 Crédits d'impôt pour dons	11 987	1 352	10 913	1 638	8 115	1 019
<b>27 TOTAL DES CRÉDITS D'IMPÔT NON REMBOURSABLES</b>	<b>48 572</b>	<b>128 995</b>	<b>59 669</b>	<b>156 588</b>	<b>51 008</b>	<b>133 335</b>
<b>28 IMPÔT À PAYER</b>	<b>33 906</b>	<b>191 043</b>	<b>34 387</b>	<b>166 345</b>	<b>29 969</b>	<b>137 533</b>
29 Contribution santé	35 421	5 647	35 743	5 303	30 926	4 509
<b>30 IMPÔT ET COTISATIONS À PAYER</b>	<b>40 776</b>	<b>218 400</b>	<b>43 689</b>	<b>193 125</b>	<b>38 158</b>	<b>160 081</b>
<b>CALCUL DU REMBOURSEMENT OU DU SOLDE À PAYER</b>						
31 Impôt du Québec retenu à la source	38 314	188 241	40 473	169 385	35 626	143 058
32 Crédit d'impôt pour frais de garde d'enfants	3 308	4 507	4 112	5 993	2 968	4 457
33 Crédits d'impôt relatifs à la prime au travail	3 343	1 736	6 409	4 639	5 000	3 309
34 Crédit d'impôt pour maintien à domicile des aînés	3 014	4 796	2 511	2 631	2 539	2 147
35 Remboursement de TVQ à un salarié ou à un membre d'une société de personnes	1 351	215	649	119	711	93
36 Autres crédits d'impôt	3 590	1 135	5 079	1 661	3 960	1 208
37 Impôt payé par acomptes et autres crédits d'impôt	21 387	24 070	24 795	16 159	22 079	13 901
<b>38 IMPÔT PAYÉ ET AUTRES CRÉDITS D'IMPÔT</b>	<b>42 175</b>	<b>224 701</b>	<b>46 271</b>	<b>200 587</b>	<b>40 228</b>	<b>168 173</b>
39 Compensation financière pour maintien à domicile						
<b>40 SOLDE À PAYER</b>	<b>16 437</b>	<b>23 691</b>	<b>19 332</b>	<b>25 304</b>	<b>15 982</b>	<b>19 067</b>
<b>41 REMBOURSEMENT</b>	<b>28 871</b>	<b>-29 992</b>	<b>31 868</b>	<b>-32 769</b>	<b>28 078</b>	<b>-27 159</b>
42 Remboursement anticipé	1 407	1 190	1 534	1 406	1 464	1 303
<b>AUTRES CRÉDITS D'IMPÔT REMBOURSABLES</b>						
43 Soutien aux enfants	5 800	12 400	8 386	22 858	6 458	17 588
44 Crédit d'impôt pour la solidarité	20 869	12 282	29 146	19 109	27 450	17 572

TABLEAU 10 (suite)

**Sommaire des statistiques fiscales par circonscription électorale****Québec – 2013**

(nombre de contribuables, montants en milliers de dollars)

Composantes	Marquette		Maskinongé		Masson	
	Nombre	Montant	Nombre	Montant	Nombre	Montant
1 Contribuables imposables	30 922		30 465		37 110	
2 Tous les contribuables	49 920		48 625		53 045	
<b>CALCUL DU REVENU TOTAL</b>						
3 Revenus d'emploi	33 063	1 349 638	30 476	1 105 094	39 438	1 585 075
4 Prestations d'assurance-emploi et prestations d'assurance parentale	4 565	31 285	7 234	46 676	8 429	55 036
5 Revenus de retraite	14 192	327 729	17 844	387 485	12 451	255 811
6 Revenus de biens	16 066	134 047	15 464	127 707	12 994	79 615
7 Revenus nets d'entreprise et de profession	3 920	77 818	4 182	75 063	4 735	66 676
8 Autres revenus	17 496	114 203	17 731	104 050	17 314	93 973
<b>9 REVENU TOTAL</b>	<b>49 920</b>	<b>2 034 721</b>	<b>48 625</b>	<b>1 846 075</b>	<b>53 045</b>	<b>2 136 187</b>
<b>CALCUL DU REVENU NET ET DU REVENU IMPOSABLE</b>						
10 Déductions reliées à l'emploi	33 648	35 557	31 678	32 142	41 041	44 469
11 Déductions reliées à la retraite	17 912	96 568	17 156	83 624	22 730	95 041
12 Déductions reliées aux placements	1 784	5 837	1 386	3 668	653	1 611
13 Autres déductions	8 458	40 711	9 488	60 695	8 874	37 338
14 Total des déductions : calcul du revenu net	36 856	178 673	35 316	180 129	43 186	178 460
15 Revenu net	48 423	1 857 215	47 627	1 666 849	51 578	1 958 591
16 Prestation universelle pour la garde d'enfants et revenus d'un REEI	3 288	4 740	2 864	4 287	4 929	7 231
17 Total des déductions : calcul du revenu imposable	8 376	50 868	10 215	66 893	7 753	53 357
<b>18 REVENU IMPOSABLE</b>	<b>48 379</b>	<b>1 811 785</b>	<b>47 510</b>	<b>1 604 788</b>	<b>51 586</b>	<b>1 912 810</b>
<b>CALCUL DES CRÉDITS D'IMPÔT NON REMBOURSABLES</b>						
19 Montant personnel de base	49 903	556 801	48 620	543 244	53 042	592 345
20 Montant pour personnes à charge	1 132	3 645	599	1 703	939	2 653
21 Autres montants	31 045	78 020	32 186	77 201	34 765	71 244
22 Total des montants	49 904	638 466	48 620	622 148	53 043	666 241
23 Crédit d'impôt pour pompier volontaire			54	26		
24 Crédit d'impôt pour les travailleurs d'expérience	1 031	440	823	344	719	301
25 Crédit d'impôt pour nouveau diplômé travaillant dans une région ressource éloignée			15	31		
26 Crédits d'impôt pour dons	10 202	2 370	8 924	687	8 131	558
<b>27 TOTAL DES CRÉDITS D'IMPÔT NON REMBOURSABLES</b>	<b>49 907</b>	<b>131 604</b>	<b>48 620</b>	<b>126 244</b>	<b>53 043</b>	<b>134 811</b>
<b>28 IMPÔT À PAYER</b>	<b>30 922</b>	<b>199 397</b>	<b>30 465</b>	<b>158 108</b>	<b>37 110</b>	<b>200 509</b>
29 Contribution santé	31 971	5 375	31 687	4 847	37 228	5 847
<b>30 IMPÔT ET COTISATIONS À PAYER</b>	<b>37 668</b>	<b>222 718</b>	<b>38 852</b>	<b>182 645</b>	<b>44 011</b>	<b>226 484</b>
<b>CALCUL DU REMBOURSEMENT OU DU SOLDE À PAYER</b>						
31 Impôt du Québec retenu à la source	34 920	192 646	35 089	158 471	41 883	212 645
32 Crédit d'impôt pour frais de garde d'enfants	3 168	4 433	3 127	3 288	5 748	7 363
33 Crédits d'impôt relatifs à la prime au travail	4 513	2 893	3 731	2 283	4 635	2 885
34 Crédit d'impôt pour maintien à domicile des aînés	2 105	2 293	2 382	3 299	1 371	1 699
35 Remboursement de TVQ à un salarié ou à un membre d'une société de personnes	794	137	1 255	154	951	180
36 Autres crédits d'impôt	3 734	1 217	3 827	1 071	4 779	1 287
37 Impôt payé par acomptes et autres crédits d'impôt	20 972	22 040	20 745	18 425	24 789	9 852
<b>38 IMPÔT PAYÉ ET AUTRES CRÉDITS D'IMPÔT</b>	<b>39 590</b>	<b>225 659</b>	<b>39 227</b>	<b>186 991</b>	<b>45 542</b>	<b>235 911</b>
39 Compensation financière pour maintien à domicile	12	4				
<b>40 SOLDE À PAYER</b>	<b>15 987</b>	<b>26 681</b>	<b>16 950</b>	<b>22 898</b>	<b>17 307</b>	<b>21 488</b>
<b>41 REMBOURSEMENT</b>	<b>27 222</b>	<b>-29 626</b>	<b>26 545</b>	<b>-27 247</b>	<b>31 931</b>	<b>-30 915</b>
42 Remboursement anticipé	1 151	1 049	1 548	1 378	1 475	1 273
<b>AUTRES CRÉDITS D'IMPÔT REMBOURSABLES</b>						
43 Soutien aux enfants	6 922	16 972	6 428	15 249	10 103	23 321
44 Crédit d'impôt pour la solidarité	22 573	13 644	21 718	13 621	19 901	10 902

TABLEAU 10 (suite)

## Sommaire des statistiques fiscales par circonscription électorale Québec – 2013

(nombre de contribuables, montants en milliers de dollars)

Composantes	Matane-Matapédia		Mercier		Mille-Îles	
	Nombre	Montant	Nombre	Montant	Nombre	Montant
1 Contribuables imposables	26 918		29 030		30 838	
2 Tous les contribuables	48 841		44 973		45 626	
<b>CALCUL DU REVENU TOTAL</b>						
3 Revenus d'emploi	29 196	912 119	32 323	1 438 609	31 713	1 328 781
4 Prestations d'assurance-emploi et prestations d'assurance parentale	10 376	77 943	4 138	32 149	4 579	30 886
5 Revenus de retraite	19 225	326 738	7 270	143 656	12 916	317 249
6 Revenus de biens	12 045	63 970	14 666	155 278	15 612	190 170
7 Revenus nets d'entreprise et de profession	4 172	40 205	8 355	174 540	4 209	90 409
8 Autres revenus	21 309	125 337	13 800	99 159	13 774	81 580
<b>9 REVENU TOTAL</b>	<b>48 841</b>	<b>1 546 313</b>	<b>44 973</b>	<b>2 043 392</b>	<b>45 626</b>	<b>2 039 074</b>
<b>CALCUL DU REVENU NET ET DU REVENU IMPOSABLE</b>						
10 Déductions reliées à l'emploi	30 313	30 999	35 153	35 807	32 807	35 068
11 Déductions reliées à la retraite	14 620	55 421	18 719	120 312	18 477	97 764
12 Déductions reliées aux placements	752	2 084	1 293	4 699	1 564	6 827
13 Autres déductions	8 959	32 865	9 409	19 689	8 081	41 706
14 Total des déductions : calcul du revenu net	33 052	121 369	36 663	180 507	35 665	181 367
15 Revenu net	47 763	1 426 139	43 764	1 863 796	44 229	1 859 659
16 Prestation universelle pour la garde d'enfants et revenus d'un REEI	2 633	3 923	2 468	3 405	3 241	4 837
17 Total des déductions : calcul du revenu imposable	12 872	80 444	8 084	72 705	7 069	45 200
<b>18 REVENU IMPOSABLE</b>	<b>47 528</b>	<b>1 350 336</b>	<b>43 415</b>	<b>1 796 116</b>	<b>44 279</b>	<b>1 819 698</b>
<b>CALCUL DES CRÉDITS D'IMPÔT NON REMBOURSABLES</b>						
19 Montant personnel de base	48 838	545 713	44 835	499 028	45 620	509 765
20 Montant pour personnes à charge	583	1 649	535	1 671	1 251	4 003
21 Autres montants	32 994	73 848	28 110	57 096	28 428	67 790
22 Total des montants	48 838	621 210	44 866	557 796	45 620	581 558
23 Crédit d'impôt pour pompier volontaire	134	64				
24 Crédit d'impôt pour les travailleurs d'expérience	665	280	491	206	924	392
25 Crédit d'impôt pour nouveau diplômé travaillant dans une région ressource éloignée	1 468	2 867	10	19		
26 Crédits d'impôt pour dons	8 463	528	9 825	1 362	10 170	1 332
<b>27 TOTAL DES CRÉDITS D'IMPÔT NON REMBOURSABLES</b>	<b>48 838</b>	<b>128 382</b>	<b>44 902</b>	<b>115 201</b>	<b>45 623</b>	<b>119 020</b>
<b>28 IMPÔT À PAYER</b>	<b>26 918</b>	<b>113 288</b>	<b>29 030</b>	<b>214 976</b>	<b>30 838</b>	<b>209 302</b>
29 Contribution santé	29 154	4 032	29 755	5 486	31 306	5 453
<b>30 IMPÔT ET COTISATIONS À PAYER</b>	<b>37 402</b>	<b>133 836</b>	<b>35 728</b>	<b>240 538</b>	<b>36 531</b>	<b>232 392</b>
<b>CALCUL DU REMBOURSEMENT OU DU SOLDE À PAYER</b>						
31 Impôt du Québec retenu à la source	33 142	125 021	32 127	199 564	34 351	191 887
32 Crédit d'impôt pour frais de garde d'enfants	2 145	2 155	2 549	3 616	4 191	5 217
33 Crédits d'impôt relatifs à la prime au travail	3 427	2 180	4 124	2 066	4 262	2 615
34 Crédit d'impôt pour maintien à domicile des aînés	2 496	2 561	991	729	1 454	1 369
35 Remboursement de TVQ à un salarié ou à un membre d'une société de personnes	1 211	229	927	104	909	165
36 Autres crédits d'impôt	4 065	1 537	3 450	1 031	3 970	1 385
37 Impôt payé par acomptes et autres crédits d'impôt	21 697	9 766	20 002	27 302	20 782	27 610
<b>38 IMPÔT PAYÉ ET AUTRES CRÉDITS D'IMPÔT</b>	<b>37 254</b>	<b>143 448</b>	<b>36 884</b>	<b>234 412</b>	<b>38 426</b>	<b>230 247</b>
39 Compensation financière pour maintien à domicile						
<b>40 SOLDE À PAYER</b>	<b>16 861</b>	<b>15 880</b>	<b>15 050</b>	<b>36 009</b>	<b>15 449</b>	<b>31 957</b>
<b>41 REMBOURSEMENT</b>	<b>25 368</b>	<b>-25 492</b>	<b>25 255</b>	<b>-29 883</b>	<b>26 225</b>	<b>-29 812</b>
42 Remboursement anticipé	1 884	1 669	1 015	927	1 218	1 078
<b>AUTRES CRÉDITS D'IMPÔT REMBOURSABLES</b>						
43 Soutien aux enfants	5 866	15 099	4 295	8 682	7 371	17 416
44 Crédit d'impôt pour la solidarité	24 848	16 228	20 494	12 465	17 088	9 501



TABLEAU 10 (suite)

**Sommaire des statistiques fiscales par circonscription électorale****Québec – 2013**

(nombre de contribuables, montants en milliers de dollars)

Composantes	Mirabel		Mont-Royal		Montarville	
	Nombre	Montant	Nombre	Montant	Nombre	Montant
1 Contribuables imposables	44 246		29 225		41 049	
2 Tous les contribuables	63 122		56 631		53 999	
<b>CALCUL DU REVENU TOTAL</b>						
3 Revenus d'emploi	47 164	1 919 663	34 978	1 471 232	37 463	2 122 752
4 Prestations d'assurance-emploi et prestations d'assurance parentale	10 054	66 683	4 422	29 848	3 834	29 760
5 Revenus de retraite	14 490	302 318	12 002	317 180	19 223	642 491
6 Revenus de biens	17 437	129 123	18 269	453 143	23 793	326 662
7 Revenus nets d'entreprise et de profession	6 690	99 624	6 265	307 107	5 456	200 632
8 Autres revenus	19 791	110 756	19 429	168 682	14 526	115 036
<b>9 REVENU TOTAL</b>	<b>63 122</b>	<b>2 628 165</b>	<b>56 631</b>	<b>2 747 191</b>	<b>53 999</b>	<b>3 437 334</b>
<b>CALCUL DU REVENU NET ET DU REVENU IMPOSABLE</b>						
10 Déductions reliées à l'emploi	48 898	52 832	37 922	38 778	37 482	44 685
11 Déductions reliées à la retraite	27 452	119 776	15 165	106 989	24 769	187 603
12 Déductions reliées aux placements	1 172	3 189	3 871	24 825	4 197	15 318
13 Autres déductions	11 037	47 398	10 891	55 081	11 573	106 769
14 Total des déductions : calcul du revenu net	51 605	223 196	41 739	225 673	42 881	354 375
15 Revenu net	61 607	2 406 214	53 398	2 523 348	53 102	3 083 682
16 Prestation universelle pour la garde d'enfants et revenus d'un REEI	6 004	8 990	4 595	6 849	2 996	4 620
17 Total des déductions : calcul du revenu imposable	9 524	68 617	12 017	109 645	7 415	57 540
<b>18 REVENU IMPOSABLE</b>	<b>61 459</b>	<b>2 347 134</b>	<b>53 104</b>	<b>2 421 445</b>	<b>53 105</b>	<b>3 031 194</b>
<b>CALCUL DES CRÉDITS D'IMPÔT NON REMBOURSABLES</b>						
19 Montant personnel de base	63 081	704 330	56 558	628 891	53 991	603 779
20 Montant pour personnes à charge	795	2 168	1 853	6 726	1 283	3 880
21 Autres montants	40 248	82 544	28 050	65 809	34 317	93 871
22 Total des montants	63 081	789 042	56 575	701 426	53 991	701 530
23 Crédit d'impôt pour pompier volontaire	114	55				
24 Crédit d'impôt pour les travailleurs d'expérience	915	377	1 493	645	1 486	632
25 Crédit d'impôt pour nouveau diplômé travaillant dans une région ressource éloignée						
26 Crédits d'impôt pour dons	10 417	713	11 923	8 350	17 515	4 389
<b>27 TOTAL DES CRÉDITS D'IMPÔT NON REMBOURSABLES</b>	<b>63 102</b>	<b>159 832</b>	<b>56 599</b>	<b>151 739</b>	<b>53 993</b>	<b>146 670</b>
<b>28 IMPÔT À PAYER</b>	<b>44 246</b>	<b>253 253</b>	<b>29 225</b>	<b>325 569</b>	<b>41 049</b>	<b>413 126</b>
29 Contribution santé	44 240	7 143	29 344	6 547	41 910	9 171
<b>30 IMPÔT ET COTISATIONS À PAYER</b>	<b>52 240</b>	<b>284 176</b>	<b>37 261</b>	<b>356 559</b>	<b>46 189</b>	<b>448 445</b>
<b>CALCUL DU REMBOURSEMENT OU DU SOLDE À PAYER</b>						
31 Impôt du Québec retenu à la source	49 384	258 538	34 085	231 290	43 026	371 832
32 Crédit d'impôt pour frais de garde d'enfants	6 847	7 343	4 670	7 175	4 396	4 781
33 Crédits d'impôt relatifs à la prime au travail	5 246	3 373	7 602	5 754	3 384	1 586
34 Crédit d'impôt pour maintien à domicile des aînés	1 095	925	1 237	1 024	2 541	3 432
35 Remboursement de TVQ à un salarié ou à un membre d'une société de personnes	1 322	245	852	192	2 153	420
36 Autres crédits d'impôt	5 871	1 344	4 116	1 564	3 849	1 254
37 Impôt payé par acomptes et autres crédits d'impôt	28 986	17 493	26 418	97 991	21 832	61 045
<b>38 IMPÔT PAYÉ ET AUTRES CRÉDITS D'IMPÔT</b>	<b>53 870</b>	<b>289 261</b>	<b>42 134</b>	<b>344 989</b>	<b>48 202</b>	<b>444 349</b>
39 Compensation financière pour maintien à domicile						
<b>40 SOLDE À PAYER</b>	<b>21 411</b>	<b>30 889</b>	<b>16 899</b>	<b>57 114</b>	<b>19 958</b>	<b>48 700</b>
<b>41 REMBOURSEMENT</b>	<b>36 985</b>	<b>-35 975</b>	<b>29 422</b>	<b>-45 545</b>	<b>31 305</b>	<b>-44 606</b>
42 Remboursement anticipé	1 771	1 550	1 190	1 028	1 323	1 266
<b>AUTRES CRÉDITS D'IMPÔT REMBOURSABLES</b>						
43 Soutien aux enfants	11 909	26 574	8 865	25 141	7 801	13 151
44 Crédit d'impôt pour la solidarité	22 790	12 809	27 037	17 902	14 009	7 053

TABLEAU 10 (suite)

## Sommaire des statistiques fiscales par circonscription électorale Québec – 2013

(nombre de contribuables, montants en milliers de dollars)

Composantes	Montmorency		Mégantic		Nelligan	
	Nombre	Montant	Nombre	Montant	Nombre	Montant
1 Contribuables imposables	42 716		23 135		40 509	
2 Tous les contribuables	58 602		39 986		62 483	
<b>CALCUL DU REVENU TOTAL</b>						
3 Revenus d'emploi	42 983	1 723 237	24 181	758 140	44 050	2 123 487
4 Prestations d'assurance-emploi et prestations d'assurance parentale	7 020	43 206	6 146	34 456	4 797	34 265
5 Revenus de retraite	18 189	452 008	14 911	271 198	15 357	385 726
6 Revenus de biens	17 307	110 986	12 112	87 461	23 755	235 425
7 Revenus nets d'entreprise et de profession	4 449	78 382	5 804	57 694	5 743	133 093
8 Autres revenus	18 708	97 447	15 709	89 236	17 594	128 843
<b>9 REVENU TOTAL</b>	<b>58 602</b>	<b>2 505 266</b>	<b>39 986</b>	<b>1 298 184</b>	<b>62 483</b>	<b>3 040 839</b>
<b>CALCUL DU REVENU NET ET DU REVENU IMPOSABLE</b>						
10 Déductions reliées à l'emploi	43 762	47 016	26 025	25 647	45 532	51 552
11 Déductions reliées à la retraite	28 181	136 034	12 373	48 418	24 605	161 328
12 Déductions reliées aux placements	1 647	3 968	928	2 241	3 708	13 189
13 Autres déductions	10 301	70 007	8 153	30 234	10 939	58 302
14 Total des déductions : calcul du revenu net	47 201	257 025	28 393	106 540	49 390	284 372
15 Revenu net	57 908	2 250 388	39 123	1 192 782	59 938	2 757 648
16 Prestation universelle pour la garde d'enfants et revenus d'un REEI	3 954	5 828	2 424	3 789	3 881	5 544
17 Total des déductions : calcul du revenu imposable	8 835	52 496	9 980	64 560	9 360	65 756
<b>18 REVENU IMPOSABLE</b>	<b>57 839</b>	<b>2 204 196</b>	<b>39 048</b>	<b>1 132 468</b>	<b>60 011</b>	<b>2 698 050</b>
<b>CALCUL DES CRÉDITS D'IMPÔT NON REMBOURSABLES</b>						
19 Montant personnel de base	58 597	654 861	39 981	446 880	62 473	697 686
20 Montant pour personnes à charge	669	1 810	389	1 074	2 443	8 360
21 Autres montants	40 913	91 143	26 350	61 621	33 515	84 039
22 Total des montants	58 597	747 814	39 981	509 575	62 474	790 086
23 Crédit d'impôt pour pompier volontaire	23	11	142	68		
24 Crédit d'impôt pour les travailleurs d'expérience	931	390	701	288	1 428	610
25 Crédit d'impôt pour nouveau diplômé travaillant dans une région ressource éloignée	25	49			12	11
26 Crédits d'impôt pour dons	13 636	1 258	7 703	798	14 900	2 837
<b>27 TOTAL DES CRÉDITS D'IMPÔT NON REMBOURSABLES</b>	<b>58 596</b>	<b>152 355</b>	<b>39 984</b>	<b>103 457</b>	<b>62 478</b>	<b>163 363</b>
<b>28 IMPÔT À PAYER</b>	<b>42 716</b>	<b>232 828</b>	<b>23 135</b>	<b>96 277</b>	<b>40 509</b>	<b>341 294</b>
29 Contribution santé	43 343	6 820	24 674	3 451	40 898	8 134
<b>30 IMPÔT ET COTISATIONS À PAYER</b>	<b>49 386</b>	<b>260 796</b>	<b>31 626</b>	<b>115 377</b>	<b>47 774</b>	<b>372 790</b>
<b>CALCUL DU REMBOURSEMENT OU DU SOLDE À PAYER</b>						
31 Impôt du Québec retenu à la source	48 084	240 157	26 973	98 670	45 073	322 842
32 Crédit d'impôt pour frais de garde d'enfants	4 585	5 935	2 474	1 929	5 129	5 998
33 Crédits d'impôt relatifs à la prime au travail	4 155	2 164	3 288	2 278	6 204	3 791
34 Crédit d'impôt pour maintien à domicile des aînés	1 833	1 969	1 379	1 797	1 984	2 836
35 Remboursement de TVQ à un salarié ou à un membre d'une société de personnes	1 751	261	610	67	1 306	298
36 Autres crédits d'impôt	4 667	1 289	3 594	1 471	5 560	1 940
37 Impôt payé par acomptes et autres crédits d'impôt	26 425	17 582	17 504	10 944	26 694	36 791
<b>38 IMPÔT PAYÉ ET AUTRES CRÉDITS D'IMPÔT</b>	<b>51 560</b>	<b>269 357</b>	<b>30 648</b>	<b>117 156</b>	<b>51 620</b>	<b>374 495</b>
39 Compensation financière pour maintien à domicile						
<b>40 SOLDE À PAYER</b>	<b>18 683</b>	<b>26 123</b>	<b>14 796</b>	<b>17 826</b>	<b>20 465</b>	<b>43 726</b>
<b>41 REMBOURSEMENT</b>	<b>36 272</b>	<b>-34 683</b>	<b>20 606</b>	<b>-19 604</b>	<b>35 412</b>	<b>-45 431</b>
42 Remboursement anticipé	2 014	1 637	1 165	1 002	1 287	1 165
<b>AUTRES CRÉDITS D'IMPÔT REMBOURSABLES</b>						
43 Soutien aux enfants	8 710	17 586	5 270	14 518	9 940	21 084
44 Crédit d'impôt pour la solidarité	21 469	11 689	19 064	12 774	20 742	11 461

TABLEAU 10 (suite)

**Sommaire des statistiques fiscales par circonscription électorale****Québec – 2013**

(nombre de contribuables, montants en milliers de dollars)

Composantes	Nicolet-Bécancour		Notre-Dame-de-Grâce		Orford	
	Nombre	Montant	Nombre	Montant	Nombre	Montant
1 Contribuables imposables	24 025		26 370		26 877	
2 Tous les contribuables	40 853		45 410		42 763	
<b>CALCUL DU REVENU TOTAL</b>						
3 Revenus d'emploi	25 186	834 582	28 901	1 353 836	25 614	899 836
4 Prestations d'assurance-emploi et prestations d'assurance parentale	6 272	38 213	3 178	24 512	5 567	34 484
5 Revenus de retraite	14 858	286 029	11 089	294 134	17 444	415 442
6 Revenus de biens	12 781	106 625	17 734	255 776	14 804	190 198
7 Revenus nets d'entreprise et de profession	4 499	55 775	6 341	225 444	5 322	92 858
8 Autres revenus	16 185	90 141	15 220	118 948	15 629	100 538
<b>9 REVENU TOTAL</b>	<b>40 853</b>	<b>1 411 364</b>	<b>45 410</b>	<b>2 272 651</b>	<b>42 763</b>	<b>1 733 355</b>
<b>CALCUL DU REVENU NET ET DU REVENU IMPOSABLE</b>						
10 Déductions reliées à l'emploi	26 746	26 439	31 267	33 042	26 887	26 663
11 Déductions reliées à la retraite	13 111	57 192	15 595	112 915	13 158	66 417
12 Déductions reliées aux placements	1 017	2 667	3 204	11 769	2 108	8 802
13 Autres déductions	7 928	39 340	9 655	39 386	9 764	55 130
14 Total des déductions : calcul du revenu net	29 156	125 639	34 292	197 112	30 800	157 011
15 Revenu net	39 954	1 289 467	43 387	2 076 895	42 026	1 577 754
16 Prestation universelle pour la garde d'enfants et revenus d'un REEI	2 465	3 806	3 160	4 488	2 299	3 416
17 Total des déductions : calcul du revenu imposable	9 742	74 002	9 510	75 534	9 095	60 416
<b>18 REVENU IMPOSABLE</b>	<b>39 830</b>	<b>1 219 883</b>	<b>43 026</b>	<b>2 006 388</b>	<b>41 941</b>	<b>1 521 219</b>
<b>CALCUL DES CRÉDITS D'IMPÔT NON REMBOURSABLES</b>						
19 Montant personnel de base	40 848	456 522	45 365	504 760	42 757	477 759
20 Montant pour personnes à charge	474	1 358	1 344	4 854	412	1 212
21 Autres montants	26 342	62 610	25 933	67 034	27 298	69 520
22 Total des montants	40 848	520 490	45 373	576 648	42 757	548 492
23 Crédit d'impôt pour pompier volontaire	110	53			45	22
24 Crédit d'impôt pour les travailleurs d'expérience	677	278	1 245	537	1 008	422
25 Crédit d'impôt pour nouveau diplômé travaillant dans une région ressource éloignée						
26 Crédits d'impôt pour dons	7 893	830	11 240	9 111	8 839	1 357
<b>27 TOTAL DES CRÉDITS D'IMPÔT NON REMBOURSABLES</b>	<b>40 849</b>	<b>105 853</b>	<b>45 388</b>	<b>127 107</b>	<b>42 756</b>	<b>112 087</b>
<b>28 IMPÔT À PAYER</b>	<b>24 025</b>	<b>109 786</b>	<b>26 370</b>	<b>257 133</b>	<b>26 877</b>	<b>158 416</b>
29 Contribution santé	25 339	3 666	27 533	5 957	28 407	4 555
<b>30 IMPÔT ET COTISATIONS À PAYER</b>	<b>32 173</b>	<b>129 194</b>	<b>33 123</b>	<b>284 244</b>	<b>34 990</b>	<b>182 892</b>
<b>CALCUL DU REMBOURSEMENT OU DU SOLDE À PAYER</b>						
31 Impôt du Québec retenu à la source	28 073	112 640	29 059	212 555	30 124	139 124
32 Crédit d'impôt pour frais de garde d'enfants	2 464	2 186	3 941	5 248	2 565	1 989
33 Crédits d'impôt relatifs à la prime au travail	3 329	2 264	4 695	3 058	3 406	2 244
34 Crédit d'impôt pour maintien à domicile des aînés	1 748	2 448	1 370	1 971	1 978	2 799
35 Remboursement de TVQ à un salarié ou à un membre d'une société de personnes	801	105	853	171	668	99
36 Autres crédits d'impôt	3 384	980	3 425	1 144	3 178	1 044
37 Impôt payé par acomptes et autres crédits d'impôt	17 882	11 883	19 604	50 594	17 858	27 035
<b>38 IMPÔT PAYÉ ET AUTRES CRÉDITS D'IMPÔT</b>	<b>31 849</b>	<b>132 505</b>	<b>35 122</b>	<b>274 740</b>	<b>34 368</b>	<b>174 333</b>
39 Compensation financière pour maintien à domicile						
<b>40 SOLDE À PAYER</b>	<b>14 743</b>	<b>18 731</b>	<b>15 411</b>	<b>42 513</b>	<b>17 122</b>	<b>31 618</b>
<b>41 REMBOURSEMENT</b>	<b>21 496</b>	<b>-22 042</b>	<b>23 560</b>	<b>-33 012</b>	<b>21 686</b>	<b>-23 060</b>
42 Remboursement anticipé	1 415	1 268	1 019	945	1 216	1 067
<b>AUTRES CRÉDITS D'IMPÔT REMBOURSABLES</b>						
43 Soutien aux enfants	5 387	14 239	6 179	13 764	5 172	13 090
44 Crédit d'impôt pour la solidarité	19 568	12 573	19 096	12 255	18 403	12 065

TABLEAU 10 (suite)

## Sommaire des statistiques fiscales par circonscription électorale Québec – 2013

(nombre de contribuables, montants en milliers de dollars)

Composantes	Outremont		Papineau		Pointe-aux-Trembles	
	Nombre	Montant	Nombre	Montant	Nombre	Montant
1 Contribuables imposables	26 051		39 499		27 843	
2 Tous les contribuables	46 549		59 668		43 066	
<b>CALCUL DU REVENU TOTAL</b>						
3 Revenus d'emploi	28 894	1 389 494	40 965	1 552 765	29 158	1 074 615
4 Prestations d'assurance-emploi et prestations d'assurance parentale	3 175	24 587	7 485	49 172	4 648	28 180
5 Revenus de retraite	10 841	333 779	18 637	410 620	13 718	299 804
6 Revenus de biens	18 208	395 969	14 518	87 703	11 505	51 190
7 Revenus nets d'entreprise et de profession	7 599	335 844	6 003	76 763	2 408	33 679
8 Autres revenus	15 325	141 211	21 338	144 081	15 439	93 127
<b>9 REVENU TOTAL</b>	<b>46 549</b>	<b>2 620 884</b>	<b>59 668</b>	<b>2 321 104</b>	<b>43 066</b>	<b>1 580 594</b>
<b>CALCUL DU REVENU NET ET DU REVENU IMPOSABLE</b>						
10 Déductions reliées à l'emploi	31 809	32 053	41 863	44 535	29 118	29 551
11 Déductions reliées à la retraite	14 729	115 566	23 468	107 992	16 683	70 884
12 Déductions reliées aux placements	3 340	18 064	1 184	2 815	644	1 439
13 Autres déductions	10 254	54 106	11 097	50 533	6 835	33 945
14 Total des déductions : calcul du revenu net	34 943	219 789	45 484	205 875	31 753	135 819
15 Revenu net	43 993	2 406 900	58 314	2 116 881	42 054	1 445 186
16 Prestation universelle pour la garde d'enfants et revenus d'un REEI	3 173	5 305	4 509	6 517	2 644	3 772
17 Total des déductions : calcul du revenu imposable	11 055	106 847	9 648	67 957	7 218	41 433
<b>18 REVENU IMPOSABLE</b>	<b>43 310</b>	<b>2 306 491</b>	<b>58 168</b>	<b>2 056 229</b>	<b>42 017</b>	<b>1 407 796</b>
<b>CALCUL DES CRÉDITS D'IMPÔT NON REMBOURSABLES</b>						
19 Montant personnel de base	46 453	516 691	59 665	665 715	43 058	480 667
20 Montant pour personnes à charge	1 413	5 280	671	1 804	730	2 211
21 Autres montants	25 385	63 759	38 868	79 245	29 745	72 448
22 Total des montants	46 479	585 729	59 666	746 764	43 060	555 327
23 Crédit d'impôt pour pompier volontaire			74	36		
24 Crédit d'impôt pour les travailleurs d'expérience	1 463	635	847	350	627	267
25 Crédit d'impôt pour nouveau diplômé travaillant dans une région ressource éloignée			10	19		
26 Crédits d'impôt pour dons	11 995	10 843	9 552	1 048	7 301	661
<b>27 TOTAL DES CRÉDITS D'IMPÔT NON REMBOURSABLES</b>	<b>46 511</b>	<b>131 413</b>	<b>59 666</b>	<b>151 541</b>	<b>43 061</b>	<b>112 515</b>
<b>28 IMPÔT À PAYER</b>	<b>26 051</b>	<b>320 981</b>	<b>39 499</b>	<b>211 650</b>	<b>27 843</b>	<b>137 212</b>
29 Contribution santé	27 847	6 449	40 106	6 227	28 622	4 255
<b>30 IMPÔT ET COTISATIONS À PAYER</b>	<b>33 625</b>	<b>353 581</b>	<b>48 520</b>	<b>238 807</b>	<b>33 702</b>	<b>155 492</b>
<b>CALCUL DU REMBOURSEMENT OU DU SOLDE À PAYER</b>						
31 Impôt du Québec retenu à la source	28 771	230 545	41 144	169 958	32 452	146 945
32 Crédit d'impôt pour frais de garde d'enfants	3 573	7 398	3 903	4 272	2 332	3 274
33 Crédits d'impôt relatifs à la prime au travail	5 152	3 592	4 937	3 128	3 786	2 238
34 Crédit d'impôt pour maintien à domicile des aînés	1 551	2 320	846	1 109	2 075	2 550
35 Remboursement de TVQ à un salarié ou à un membre d'une société de personnes	888	193	617	108	655	87
36 Autres crédits d'impôt	3 279	1 194	4 114	1 354	3 449	1 054
37 Impôt payé par acomptes et autres crédits d'impôt	20 908	89 698	28 657	47 585	18 449	8 031
<b>38 IMPÔT PAYÉ ET AUTRES CRÉDITS D'IMPÔT</b>	<b>35 931</b>	<b>334 940</b>	<b>48 255</b>	<b>227 514</b>	<b>35 543</b>	<b>164 178</b>
39 Compensation financière pour maintien à domicile					14	4
<b>40 SOLDE À PAYER</b>	<b>15 985</b>	<b>58 610</b>	<b>24 918</b>	<b>37 418</b>	<b>12 945</b>	<b>14 582</b>
<b>41 REMBOURSEMENT</b>	<b>23 964</b>	<b>-39 972</b>	<b>28 770</b>	<b>-26 125</b>	<b>25 256</b>	<b>-23 272</b>
42 Remboursement anticipé	885	878	1 416	1 264	1 379	1 166
<b>AUTRES CRÉDITS D'IMPÔT REMBOURSABLES</b>						
43 Soutien aux enfants	5 652	16 329	9 366	22 234	5 824	14 834
44 Crédit d'impôt pour la solidarité	19 121	12 457	23 300	14 209	20 299	11 935

TABLEAU 10 (suite)

## Sommaire des statistiques fiscales par circonscription électorale Québec – 2013

(nombre de contribuables, montants en milliers de dollars)

Composantes	Pontiac		Portneuf		René-Lévesque	
	Nombre	Montant	Nombre	Montant	Nombre	Montant
1 Contribuables imposables	35 493		27 485		22 289	
2 Tous les contribuables	51 554		42 939		35 565	
<b>CALCUL DU REVENU TOTAL</b>						
3 Revenus d'emploi	36 449	1 688 206	28 123	1 012 867	24 499	959 809
4 Prestations d'assurance-emploi et prestations d'assurance parentale	5 626	45 283	6 947	45 129	7 199	51 648
5 Revenus de retraite	15 019	405 500	15 862	327 320	12 695	266 775
6 Revenus de biens	14 192	108 962	13 242	80 785	8 554	47 718
7 Revenus nets d'entreprise et de profession	5 502	99 814	3 998	51 843	1 808	33 723
8 Autres revenus	16 401	117 936	15 845	84 341	13 201	92 540
<b>9 REVENU TOTAL</b>	<b>51 554</b>	<b>2 465 701</b>	<b>42 939</b>	<b>1 602 285</b>	<b>35 565</b>	<b>1 452 213</b>
<b>CALCUL DU REVENU NET ET DU REVENU IMPOSABLE</b>						
10 Déductions reliées à l'emploi	36 774	40 669	29 045	30 199	23 624	23 151
11 Déductions reliées à la retraite	22 428	142 697	16 597	72 801	13 790	69 783
12 Déductions reliées aux placements	1 713	4 280	926	2 543	929	2 654
13 Autres déductions	9 303	53 734	7 921	44 471	7 225	46 750
14 Total des déductions : calcul du revenu net	40 167	241 379	31 627	150 014	25 963	142 338
15 Revenu net	49 996	2 226 210	42 221	1 452 968	34 523	1 310 412
16 Prestation universelle pour la garde d'enfants et revenus d'un REEI	4 654	7 085	2 793	4 209	2 079	2 949
17 Total des déductions : calcul du revenu imposable	7 042	47 092	9 482	60 746	7 388	62 096
<b>18 REVENU IMPOSABLE</b>	<b>50 094</b>	<b>2 186 511</b>	<b>42 191</b>	<b>1 396 848</b>	<b>34 114</b>	<b>1 251 596</b>
<b>CALCUL DES CRÉDITS D'IMPÔT NON REMBOURSABLES</b>						
19 Montant personnel de base	51 542	575 965	42 933	480 010	35 561	397 611
20 Montant pour personnes à charge	1 067	3 331	337	827	364	1 009
21 Autres montants	31 298	64 003	28 824	71 350	24 116	55 372
22 Total des montants	51 544	643 300	42 937	552 187	35 563	453 993
23 Crédit d'impôt pour pompier volontaire	146	70	72	35	49	24
24 Crédit d'impôt pour les travailleurs d'expérience	872	365	661	274	542	230
25 Crédit d'impôt pour nouveau diplômé travaillant dans une région ressource éloignée	77	164	18	39	1 103	2 368
26 Crédits d'impôt pour dons	11 942	1 871	9 143	648	7 964	464
<b>27 TOTAL DES CRÉDITS D'IMPÔT NON REMBOURSABLES</b>	<b>51 543</b>	<b>132 521</b>	<b>42 937</b>	<b>111 956</b>	<b>35 564</b>	<b>94 192</b>
<b>28 IMPÔT À PAYER</b>	<b>35 493</b>	<b>261 613</b>	<b>27 485</b>	<b>133 606</b>	<b>22 289</b>	<b>132 210</b>
29 Contribution santé	36 124	6 491	29 000	4 265	23 375	3 665
<b>30 IMPÔT ET COTISATIONS À PAYER</b>	<b>42 612</b>	<b>289 817</b>	<b>34 958</b>	<b>154 578</b>	<b>27 625</b>	<b>146 111</b>
<b>CALCUL DU REMBOURSEMENT OU DU SOLDE À PAYER</b>						
31 Impôt du Québec retenu à la source	30 144	138 870	32 078	140 499	26 771	144 327
32 Crédit d'impôt pour frais de garde d'enfants	4 128	6 218	3 136	4 240	1 747	1 513
33 Crédits d'impôt relatifs à la prime au travail	3 919	2 437	2 824	1 686	2 129	1 228
34 Crédit d'impôt pour maintien à domicile des aînés	851	1 934	2 012	2 043	1 089	1 352
35 Remboursement de TVQ à un salarié ou à un membre d'une société de personnes	505	80	836	141	512	61
36 Autres crédits d'impôt	3 346	941	3 535	1 199	2 181	738
37 Impôt payé par acomptes et autres crédits d'impôt	27 387	101 742	18 892	11 179	15 522	8 502
<b>38 IMPÔT PAYÉ ET AUTRES CRÉDITS D'IMPÔT</b>	<b>42 106</b>	<b>252 220</b>	<b>35 508</b>	<b>160 987</b>	<b>29 117</b>	<b>157 721</b>
39 Compensation financière pour maintien à domicile						
<b>40 SOLDE À PAYER</b>	<b>25 604</b>	<b>58 322</b>	<b>14 619</b>	<b>17 755</b>	<b>10 471</b>	<b>12 421</b>
<b>41 REMBOURSEMENT</b>	<b>20 630</b>	<b>-20 725</b>	<b>24 492</b>	<b>-24 164</b>	<b>21 130</b>	<b>-24 030</b>
42 Remboursement anticipé	1 125	1 073	1 439	1 202	1 058	994
<b>AUTRES CRÉDITS D'IMPÔT REMBOURSABLES</b>						
43 Soutien aux enfants	8 733	19 396	5 631	12 840	4 830	10 964
44 Crédit d'impôt pour la solidarité	15 370	9 106	18 377	11 317	14 495	8 647

TABLEAU 10 (suite)

**Sommaire des statistiques fiscales par circonscription électorale****Québec – 2013**

(nombre de contribuables, montants en milliers de dollars)

Composantes	Repentigny		Richelieu		Richmond	
	Nombre	Montant	Nombre	Montant	Nombre	Montant
1 Contribuables imposables	37 989		27 499		39 716	
2 Tous les contribuables	53 694		45 555		60 528	
<b>CALCUL DU REVENU TOTAL</b>						
3 Revenus d'emploi	37 222	1 559 373	27 084	993 794	40 726	1 525 340
4 Prestations d'assurance-emploi et prestations d'assurance parentale	5 561	36 677	5 566	34 186	8 468	53 040
5 Revenus de retraite	18 073	482 232	18 474	392 660	19 552	410 391
6 Revenus de biens	17 157	163 221	14 126	87 067	18 370	136 912
7 Revenus nets d'entreprise et de profession	4 424	91 966	3 381	60 693	6 879	103 291
8 Autres revenus	16 486	98 661	17 545	104 893	21 729	119 124
<b>9 REVENU TOTAL</b>	<b>53 694</b>	<b>2 432 129</b>	<b>45 555</b>	<b>1 673 293</b>	<b>60 528</b>	<b>2 348 097</b>
<b>CALCUL DU REVENU NET ET DU REVENU IMPOSABLE</b>						
10 Déductions reliées à l'emploi	37 571	40 804	27 444	26 475	42 593	43 551
11 Déductions reliées à la retraite	22 362	117 040	14 972	68 822	23 815	109 994
12 Déductions reliées aux placements	1 575	4 781	1 459	3 172	1 769	4 809
13 Autres déductions	10 076	71 341	9 359	55 562	11 764	57 196
14 Total des déductions : calcul du revenu net	41 535	233 966	31 464	154 031	46 255	215 550
15 Revenu net	52 458	2 198 762	44 551	1 519 764	59 445	2 133 853
16 Prestation universelle pour la garde d'enfants et revenus d'un REEI	3 354	4 994	2 278	3 307	4 572	7 024
17 Total des déductions : calcul du revenu imposable	7 901	49 070	9 515	55 835	11 853	73 075
<b>18 REVENU IMPOSABLE</b>	<b>52 462</b>	<b>2 155 007</b>	<b>44 536</b>	<b>1 467 633</b>	<b>59 374</b>	<b>2 068 260</b>
<b>CALCUL DES CRÉDITS D'IMPÔT NON REMBOURSABLES</b>						
19 Montant personnel de base	53 690	599 975	45 552	509 102	60 524	676 293
20 Montant pour personnes à charge	1 138	3 275	486	1 412	747	1 998
21 Autres montants	35 719	89 826	31 076	81 423	39 862	91 057
22 Total des montants	53 690	693 076	45 552	591 937	60 524	769 348
23 Crédit d'impôt pour pompier volontaire			31	15	78	37
24 Crédit d'impôt pour les travailleurs d'expérience	1 042	442	755	318	866	357
25 Crédit d'impôt pour nouveau diplômé travaillant dans une région ressource éloignée					11	20
26 Crédits d'impôt pour dons	11 497	1 284	8 504	598	12 541	1 074
<b>27 TOTAL DES CRÉDITS D'IMPÔT NON REMBOURSABLES</b>	<b>53 691</b>	<b>141 201</b>	<b>45 553</b>	<b>119 760</b>	<b>60 525</b>	<b>156 225</b>
<b>28 IMPÔT À PAYER</b>	<b>37 989</b>	<b>242 269</b>	<b>27 499</b>	<b>141 222</b>	<b>39 716</b>	<b>207 206</b>
29 Contribution santé	38 786	6 568	28 989	4 340	41 170	6 322
<b>30 IMPÔT ET COTISATIONS À PAYER</b>	<b>44 618</b>	<b>270 479</b>	<b>35 399</b>	<b>162 767</b>	<b>49 662</b>	<b>238 294</b>
<b>CALCUL DU REMBOURSEMENT OU DU SOLDE À PAYER</b>						
31 Impôt du Québec retenu à la source	42 159	235 466	31 944	146 141	45 434	210 696
32 Crédit d'impôt pour frais de garde d'enfants	4 107	4 961	2 668	1 874	5 509	5 341
33 Crédits d'impôt relatifs à la prime au travail	4 263	2 407	3 018	1 849	4 738	3 050
34 Crédit d'impôt pour maintien à domicile des aînés	2 674	2 505	2 685	3 140	2 469	3 739
35 Remboursement de TVQ à un salarié ou à un membre d'une société de personnes	1 254	214	729	66	1 391	179
36 Autres crédits d'impôt	4 202	1 317	2 969	1 041	5 137	1 431
37 Impôt payé par acomptes et autres crédits d'impôt	22 857	25 669	17 388	14 270	27 306	21 192
<b>38 IMPÔT PAYÉ ET AUTRES CRÉDITS D'IMPÔT</b>	<b>46 561</b>	<b>272 538</b>	<b>35 980</b>	<b>168 382</b>	<b>50 656</b>	<b>245 627</b>
39 Compensation financière pour maintien à domicile						
<b>40 SOLDE À PAYER</b>	<b>18 647</b>	<b>31 697</b>	<b>15 316</b>	<b>18 900</b>	<b>20 477</b>	<b>27 969</b>
<b>41 REMBOURSEMENT</b>	<b>31 328</b>	<b>-33 756</b>	<b>24 552</b>	<b>-24 515</b>	<b>34 972</b>	<b>-35 302</b>
42 Remboursement anticipé	1 521	1 345	1 241	1 104	1 684	1 407
<b>AUTRES CRÉDITS D'IMPÔT REMBOURSABLES</b>						
43 Soutien aux enfants	7 823	17 003	5 193	12 762	9 705	23 366
44 Crédit d'impôt pour la solidarité	19 060	10 559	20 736	13 247	24 854	15 512

TABLEAU 10 (suite)

**Sommaire des statistiques fiscales par circonscription électorale****Québec – 2013**

(nombre de contribuables, montants en milliers de dollars)

Composantes	Rimouski		Rivière-du-Loup–Témiscouata		Robert-Baldwin	
	Nombre	Montant	Nombre	Montant	Nombre	Montant
1 Contribuables imposables	29 851		30 393		36 294	
2 Tous les contribuables	46 504		52 681		59 976	
<b>CALCUL DU REVENU TOTAL</b>						
3 Revenus d'emploi	30 357	1 074 871	32 601	1 030 283	39 920	1 645 450
4 Prestations d'assurance-emploi et prestations d'assurance parentale	7 210	50 620	9 765	65 707	4 702	33 280
5 Revenus de retraite	17 558	404 331	20 523	379 005	16 050	371 423
6 Revenus de biens	14 200	106 643	15 331	100 841	21 654	203 606
7 Revenus nets d'entreprise et de profession	3 694	71 347	5 471	74 833	5 869	142 581
8 Autres revenus	17 136	97 992	21 407	117 503	18 397	128 497
<b>9 REVENU TOTAL</b>	<b>46 504</b>	<b>1 805 805</b>	<b>52 681</b>	<b>1 768 171</b>	<b>59 976</b>	<b>2 524 837</b>
<b>CALCUL DU REVENU NET ET DU REVENU IMPOSABLE</b>						
10 Déductions reliées à l'emploi	30 934	32 126	33 917	35 031	41 683	45 690
11 Déductions reliées à la retraite	17 907	83 547	17 444	69 800	20 480	123 942
12 Déductions reliées aux placements	1 275	3 363	923	2 684	3 451	12 181
13 Autres déductions	8 455	49 535	9 475	37 830	11 058	48 426
14 Total des déductions : calcul du revenu net	33 913	168 571	36 744	145 346	45 647	230 240
15 Revenu net	45 833	1 637 465	51 743	1 623 698	57 226	2 296 708
16 Prestation universelle pour la garde d'enfants et revenus d'un REEI	2 676	3 897	2 951	4 475	3 924	5 811
17 Total des déductions : calcul du revenu imposable	9 633	57 710	13 673	82 491	10 272	67 732
<b>18 REVENU IMPOSABLE</b>	<b>45 676</b>	<b>1 583 872</b>	<b>51 567</b>	<b>1 546 114</b>	<b>57 331</b>	<b>2 235 598</b>
<b>CALCUL DES CRÉDITS D'IMPÔT NON REMBOURSABLES</b>						
19 Montant personnel de base	46 500	519 726	52 677	588 788	59 960	669 403
20 Montant pour personnes à charge	609	1 793	551	1 412	2 295	7 994
21 Autres montants	33 008	78 805	35 025	87 035	31 873	83 427
22 Total des montants	46 500	600 324	52 677	677 234	59 962	760 823
23 Crédit d'impôt pour pompier volontaire	62	30	198	95		
24 Crédit d'impôt pour les travailleurs d'expérience	752	310	771	321	1 778	757
25 Crédit d'impôt pour nouveau diplômé travaillant dans une région ressource éloignée	1 620	3 222	1 616	3 128		
26 Crédits d'impôt pour dons	11 279	1 305	9 797	886	13 698	3 803
<b>27 TOTAL DES CRÉDITS D'IMPÔT NON REMBOURSABLES</b>	<b>46 504</b>	<b>125 645</b>	<b>52 679</b>	<b>140 375</b>	<b>59 970</b>	<b>158 510</b>
<b>28 IMPÔT À PAYER</b>	<b>29 851</b>	<b>153 592</b>	<b>30 393</b>	<b>134 147</b>	<b>36 294</b>	<b>256 393</b>
29 Contribution santé	31 927	4 854	33 143	4 656	36 876	6 688
<b>30 IMPÔT ET COTISATIONS À PAYER</b>	<b>37 830</b>	<b>176 597</b>	<b>41 767</b>	<b>159 219</b>	<b>44 221</b>	<b>287 350</b>
<b>CALCUL DU REMBOURSEMENT OU DU SOLDE À PAYER</b>						
31 Impôt du Québec retenu à la source	35 346	157 245	36 453	137 002	40 958	236 885
32 Crédit d'impôt pour frais de garde d'enfants	2 994	3 056	2 402	2 568	4 981	7 314
33 Crédits d'impôt relatifs à la prime au travail	3 226	1 758	3 615	2 297	6 655	4 460
34 Crédit d'impôt pour maintien à domicile des aînés	2 856	3 268	2 957	3 951	2 037	2 383
35 Remboursement de TVQ à un salarié ou à un membre d'une société de personnes	1 409	209	1 211	222	1 005	229
36 Autres crédits d'impôt	3 633	981	4 560	1 517	5 133	1 921
37 Impôt payé par acomptes et autres crédits d'impôt	20 915	17 162	23 433	17 690	25 806	35 197
<b>38 IMPÔT PAYÉ ET AUTRES CRÉDITS D'IMPÔT</b>	<b>39 219</b>	<b>183 679</b>	<b>41 567</b>	<b>165 248</b>	<b>47 700</b>	<b>288 389</b>
39 Compensation financière pour maintien à domicile						
<b>40 SOLDE À PAYER</b>	<b>15 256</b>	<b>21 306</b>	<b>18 994</b>	<b>22 056</b>	<b>20 076</b>	<b>39 903</b>
<b>41 REMBOURSEMENT</b>	<b>27 092</b>	<b>-28 389</b>	<b>27 801</b>	<b>-28 085</b>	<b>32 169</b>	<b>-40 944</b>
42 Remboursement anticipé	1 784	1 617	1 547	1 326	1 163	1 036
<b>AUTRES CRÉDITS D'IMPÔT REMBOURSABLES</b>						
43 Soutien aux enfants	5 764	12 731	6 342	16 070	9 136	22 628
44 Crédit d'impôt pour la solidarité	20 836	12 531	25 177	16 262	22 887	13 356

TABLEAU 10 (suite)

**Sommaire des statistiques fiscales par circonscription électorale****Québec – 2013**

(nombre de contribuables, montants en milliers de dollars)

Composantes	Roberval		Rosemont		Rousseau	
	Nombre	Montant	Nombre	Montant	Nombre	Montant
1 Contribuables imposables	26 358		35 190		39 624	
2 Tous les contribuables	46 734		58 125		65 476	
<b>CALCUL DU REVENU TOTAL</b>						
3 Revenus d'emploi	29 503	967 393	37 362	1 464 737	42 585	1 422 365
4 Prestations d'assurance-emploi et prestations d'assurance parentale	10 009	68 930	5 560	37 953	10 780	70 304
5 Revenus de retraite	17 247	328 928	16 953	375 295	19 086	363 003
6 Revenus de biens	12 209	71 424	19 064	128 230	15 539	118 466
7 Revenus nets d'entreprise et de profession	4 127	54 312	5 347	103 976	6 516	81 264
8 Autres revenus	18 587	104 275	21 522	136 140	24 424	150 824
<b>9 REVENU TOTAL</b>	<b>46 734</b>	<b>1 593 263</b>	<b>58 125</b>	<b>2 246 331</b>	<b>65 476</b>	<b>2 206 226</b>
<b>CALCUL DU REVENU NET ET DU REVENU IMPOSABLE</b>						
10 Déductions reliées à l'emploi	30 187	30 738	38 675	38 111	44 654	45 646
11 Déductions reliées à la retraite	15 616	66 384	21 564	115 929	20 846	76 810
12 Déductions reliées aux placements	831	2 291	1 595	4 664	924	3 142
13 Autres déductions	9 447	38 998	9 939	39 317	12 498	49 751
14 Total des déductions : calcul du revenu net	33 249	138 412	42 011	198 021	48 317	175 350
15 Revenu net	45 771	1 455 726	56 522	2 049 409	63 380	2 033 129
16 Prestation universelle pour la garde d'enfants et revenus d'un REEI	2 794	4 326	3 960	5 519	5 024	7 513
17 Total des déductions : calcul du revenu imposable	11 690	101 327	11 705	75 723	12 584	93 305
<b>18 REVENU IMPOSABLE</b>	<b>45 169</b>	<b>1 359 166</b>	<b>56 416</b>	<b>1 980 062</b>	<b>63 312</b>	<b>1 948 160</b>
<b>CALCUL DES CRÉDITS D'IMPÔT NON REMBOURSABLES</b>						
19 Montant personnel de base	46 730	522 309	58 093	647 232	65 445	730 454
20 Montant pour personnes à charge	567	1 590	871	2 719	618	1 618
21 Autres montants	31 289	71 877	39 854	99 916	41 928	85 920
22 Total des montants	46 730	595 776	58 101	749 867	65 446	817 993
23 Crédit d'impôt pour pompier volontaire	151	72			90	43
24 Crédit d'impôt pour les travailleurs d'expérience	693	285	832	352	896	374
25 Crédit d'impôt pour nouveau diplômé travaillant dans une région ressource éloignée	1 654	3 157				
26 Crédits d'impôt pour dons	8 809	680	12 188	1 681	8 020	684
<b>27 TOTAL DES CRÉDITS D'IMPÔT NON REMBOURSABLES</b>	<b>46 730</b>	<b>123 793</b>	<b>58 109</b>	<b>153 462</b>	<b>65 463</b>	<b>165 245</b>
<b>28 IMPÔT À PAYER</b>	<b>26 358</b>	<b>119 038</b>	<b>35 190</b>	<b>207 702</b>	<b>39 624</b>	<b>179 133</b>
29 Contribution santé	28 408	4 103	37 036	5 966	40 399	5 865
<b>30 IMPÔT ET COTISATIONS À PAYER</b>	<b>35 772</b>	<b>140 783</b>	<b>44 209</b>	<b>236 356</b>	<b>51 232</b>	<b>208 860</b>
<b>CALCUL DU REMBOURSEMENT OU DU SOLDE À PAYER</b>						
31 Impôt du Québec retenu à la source	32 931	129 760	40 517	206 244	46 156	187 390
32 Crédit d'impôt pour frais de garde d'enfants	2 059	2 410	3 933	6 556	4 755	5 274
33 Crédits d'impôt relatifs à la prime au travail	3 393	2 016	5 384	3 435	6 089	4 352
34 Crédit d'impôt pour maintien à domicile des aînés	2 312	3 269	3 179	2 884	1 544	1 449
35 Remboursement de TVQ à un salarié ou à un membre d'une société de personnes	1 422	238	1 136	129	801	142
36 Autres crédits d'impôt	3 443	1 079	4 418	1 280	4 907	1 560
37 Impôt payé par acomptes et autres crédits d'impôt	21 412	12 461	24 564	24 479	28 924	12 467
<b>38 IMPÔT PAYÉ ET AUTRES CRÉDITS D'IMPÔT</b>	<b>37 074</b>	<b>151 233</b>	<b>46 314</b>	<b>245 007</b>	<b>50 966</b>	<b>212 634</b>
39 Compensation financière pour maintien à domicile			17	4		
<b>40 SOLDE À PAYER</b>	<b>15 674</b>	<b>16 180</b>	<b>18 303</b>	<b>26 786</b>	<b>23 094</b>	<b>29 176</b>
<b>41 REMBOURSEMENT</b>	<b>25 618</b>	<b>-26 630</b>	<b>32 240</b>	<b>-35 442</b>	<b>34 622</b>	<b>-32 950</b>
42 Remboursement anticipé	1 793	1 593	1 589	1 429	2 117	1 897
<b>AUTRES CRÉDITS D'IMPÔT REMBOURSABLES</b>						
43 Soutien aux enfants	6 038	15 403	7 342	17 703	10 122	27 064
44 Crédit d'impôt pour la solidarité	21 551	13 432	30 115	19 539	29 895	18 833



TABLEAU 10 (suite)

## Sommaire des statistiques fiscales par circonscription électorale Québec – 2013

(nombre de contribuables, montants en milliers de dollars)

Composantes	Rouyn-Noranda-Témiscamingue		Saint-François		Saint-Henri-Sainte-Anne	
	Nombre	Montant	Nombre	Montant	Nombre	Montant
1 Contribuables imposables	28 854		35 621		34 268	
2 Tous les contribuables	46 045		58 811		61 764	
<b>CALCUL DU REVENU TOTAL</b>						
3 Revenus d'emploi	31 392	1 315 939	37 309	1 250 283	39 927	1 628 529
4 Prestations d'assurance-emploi et prestations d'assurance parentale	7 315	50 403	7 308	42 548	5 674	38 895
5 Revenus de retraite	14 614	296 217	19 705	401 273	13 094	236 761
6 Revenus de biens	13 505	96 737	17 569	123 219	17 638	150 712
7 Revenus nets d'entreprise et de profession	3 302	61 383	6 079	89 989	6 099	119 547
8 Autres revenus	16 683	106 175	23 157	125 818	24 041	165 560
<b>9 REVENU TOTAL</b>	<b>46 045</b>	<b>1 926 853</b>	<b>58 811</b>	<b>2 033 130</b>	<b>61 764</b>	<b>2 340 004</b>
<b>CALCUL DU REVENU NET ET DU REVENU IMPOSABLE</b>						
10 Déductions reliées à l'emploi	31 845	31 585	39 237	38 591	42 130	43 402
11 Déductions reliées à la retraite	17 589	89 305	20 535	87 487	20 898	115 868
12 Déductions reliées aux placements	918	2 919	1 394	3 230	1 659	5 620
13 Autres déductions	7 981	38 442	11 078	43 824	10 780	29 769
14 Total des déductions : calcul du revenu net	34 330	162 250	42 794	173 132	45 240	194 658
15 Revenu net	44 997	1 765 441	57 673	1 861 338	59 454	2 147 533
16 Prestation universelle pour la garde d'enfants et revenus d'un REEI	3 075	4 706	3 818	5 772	3 983	5 609
17 Total des déductions : calcul du revenu imposable	9 613	84 874	13 092	79 341	11 592	85 829
<b>18 REVENU IMPOSABLE</b>	<b>44 661</b>	<b>1 685 699</b>	<b>57 412</b>	<b>1 788 343</b>	<b>59 035</b>	<b>2 068 209</b>
<b>CALCUL DES CRÉDITS D'IMPÔT NON REMBOURSABLES</b>						
19 Montant personnel de base	46 042	514 709	58 799	656 677	61 701	687 285
20 Montant pour personnes à charge	447	1 183	779	2 167	878	2 869
21 Autres montants	30 685	67 691	40 251	96 375	36 448	78 871
22 Total des montants	46 042	583 583	58 800	755 219	61 711	769 025
23 Crédit d'impôt pour pompier volontaire	168	81	41	20		
24 Crédit d'impôt pour les travailleurs d'expérience	589	243	907	384	780	331
25 Crédit d'impôt pour nouveau diplômé travaillant dans une région ressource éloignée	1 603	3 496				
26 Crédits d'impôt pour dons	9 417	881	11 911	1 834	10 779	1 617
<b>27 TOTAL DES CRÉDITS D'IMPÔT NON REMBOURSABLES</b>	<b>46 039</b>	<b>122 060</b>	<b>58 803</b>	<b>154 326</b>	<b>61 732</b>	<b>158 135</b>
<b>28 IMPÔT À PAYER</b>	<b>28 854</b>	<b>182 273</b>	<b>35 621</b>	<b>162 364</b>	<b>34 268</b>	<b>227 447</b>
29 Contribution santé	30 715	5 078	37 598	5 432	35 459	6 079
<b>30 IMPÔT ET COTISATIONS À PAYER</b>	<b>36 665</b>	<b>202 679</b>	<b>46 176</b>	<b>191 431</b>	<b>43 055</b>	<b>251 832</b>
<b>CALCUL DU REMBOURSEMENT OU DU SOLDE À PAYER</b>						
31 Impôt du Québec retenu à la source	33 924	183 662	41 488	164 110	40 390	223 170
32 Crédit d'impôt pour frais de garde d'enfants	3 279	2 589	4 345	3 857	2 727	3 864
33 Crédits d'impôt relatifs à la prime au travail	3 226	1 806	5 274	3 223	6 200	3 932
34 Crédit d'impôt pour maintien à domicile des aînés	1 586	1 848	3 155	4 674	1 583	539
35 Remboursement de TVQ à un salarié ou à un membre d'une société de personnes	946	115	1 174	109	901	151
36 Autres crédits d'impôt	3 161	950	5 080	1 500	3 996	1 399
37 Impôt payé par acomptes et autres crédits d'impôt	20 692	21 246	26 077	18 219	25 595	23 745
<b>38 IMPÔT PAYÉ ET AUTRES CRÉDITS D'IMPÔT</b>	<b>37 636</b>	<b>212 216</b>	<b>47 325</b>	<b>195 692</b>	<b>45 972</b>	<b>256 800</b>
39 Compensation financière pour maintien à domicile						
<b>40 SOLDE À PAYER</b>	<b>15 112</b>	<b>21 053</b>	<b>19 794</b>	<b>25 925</b>	<b>17 651</b>	<b>31 262</b>
<b>41 REMBOURSEMENT</b>	<b>26 360</b>	<b>-30 590</b>	<b>32 532</b>	<b>-30 188</b>	<b>32 880</b>	<b>-36 234</b>
42 Remboursement anticipé	1 624	1 476	1 827	1 479	1 596	1 394
<b>AUTRES CRÉDITS D'IMPÔT REMBOURSABLES</b>						
43 Soutien aux enfants	6 582	14 781	8 213	21 289	7 229	20 924
44 Crédit d'impôt pour la solidarité	19 039	11 951	29 082	18 554	31 925	18 993

TABLEAU 10 (suite)

**Sommaire des statistiques fiscales par circonscription électorale****Québec – 2013**

(nombre de contribuables, montants en milliers de dollars)

Composantes	Saint-Hyacinthe		Saint-Jean		Saint-Jérôme	
	Nombre	Montant	Nombre	Montant	Nombre	Montant
1 Contribuables imposables	38 870		41 107		35 324	
2 Tous les contribuables	60 717		61 311		57 891	
<b>CALCUL DU REVENU TOTAL</b>						
3 Revenus d'emploi	39 895	1 380 948	42 345	1 619 325	36 756	1 259 846
4 Prestations d'assurance-emploi et prestations d'assurance parentale	7 982	45 693	7 624	46 639	7 433	44 628
5 Revenus de retraite	20 286	416 884	19 592	428 833	20 374	428 119
6 Revenus de biens	19 642	172 838	17 572	158 947	15 814	99 102
7 Revenus nets d'entreprise et de profession	5 397	88 931	4 918	93 738	4 381	67 408
8 Autres revenus	22 698	119 069	21 214	122 305	22 853	133 895
<b>9 REVENU TOTAL</b>	<b>60 717</b>	<b>2 224 363</b>	<b>61 311</b>	<b>2 469 787</b>	<b>57 891</b>	<b>2 032 998</b>
<b>CALCUL DU REVENU NET ET DU REVENU IMPOSABLE</b>						
10 Déductions reliées à l'emploi	41 605	42 089	43 138	45 191	37 425	37 918
11 Déductions reliées à la retraite	21 894	92 450	23 711	113 170	18 593	77 649
12 Déductions reliées aux placements	1 764	4 238	1 652	4 590	937	2 468
13 Autres déductions	10 830	54 979	10 818	54 898	10 483	52 593
14 Total des déductions : calcul du revenu net	45 286	193 756	46 942	217 848	41 181	170 627
15 Revenu net	59 728	2 031 947	60 166	2 253 350	56 810	1 863 215
16 Prestation universelle pour la garde d'enfants et revenus d'un REEI	3 813	5 686	4 270	6 164	3 495	5 036
17 Total des déductions : calcul du revenu imposable	12 111	73 475	10 552	63 036	11 373	66 090
<b>18 REVENU IMPOSABLE</b>	<b>59 687</b>	<b>1 964 762</b>	<b>60 146</b>	<b>2 196 774</b>	<b>56 726</b>	<b>1 802 550</b>
<b>CALCUL DES CRÉDITS D'IMPÔT NON REMBOURSABLES</b>						
19 Montant personnel de base	60 700	677 997	61 304	684 541	57 880	645 635
20 Montant pour personnes à charge	596	1 633	779	2 160	612	1 609
21 Autres montants	41 256	99 251	41 185	100 746	39 391	98 936
22 Total des montants	60 701	778 881	61 306	787 446	57 881	746 180
23 Crédit d'impôt pour pompier volontaire	49	24				
24 Crédit d'impôt pour les travailleurs d'expérience	1 285	536	1 078	453	881	363
25 Crédit d'impôt pour nouveau diplômé travaillant dans une région ressource éloignée			14	27		
26 Crédits d'impôt pour dons	11 648	1 439	12 189	1 045	9 150	657
<b>27 TOTAL DES CRÉDITS D'IMPÔT NON REMBOURSABLES</b>	<b>60 708</b>	<b>158 543</b>	<b>61 307</b>	<b>159 837</b>	<b>57 885</b>	<b>150 859</b>
<b>28 IMPÔT À PAYER</b>	<b>38 870</b>	<b>186 538</b>	<b>41 107</b>	<b>228 468</b>	<b>35 324</b>	<b>169 231</b>
29 Contribution santé	40 478	6 010	42 153	6 690	36 732	5 377
<b>30 IMPÔT ET COTISATIONS À PAYER</b>	<b>48 733</b>	<b>216 820</b>	<b>49 890</b>	<b>258 627</b>	<b>45 487</b>	<b>196 442</b>
<b>CALCUL DU REMBOURSEMENT OU DU SOLDE À PAYER</b>						
31 Impôt du Québec retenu à la source	44 046	182 975	46 273	225 325	41 327	173 910
32 Crédit d'impôt pour frais de garde d'enfants	3 846	3 787	4 448	4 749	3 521	3 907
33 Crédits d'impôt relatifs à la prime au travail	4 860	2 962	4 917	2 846	5 049	3 160
34 Crédit d'impôt pour maintien à domicile des aînés	3 381	4 281	3 091	3 547	3 687	3 143
35 Remboursement de TVQ à un salarié ou à un membre d'une société de personnes	1 108	148	1 256	185	825	147
36 Autres crédits d'impôt	4 857	1 337	5 123	1 451	4 466	1 318
37 Impôt payé par acomptes et autres crédits d'impôt	28 324	23 698	27 005	24 322	24 240	14 152
<b>38 IMPÔT PAYÉ ET AUTRES CRÉDITS D'IMPÔT</b>	<b>49 835</b>	<b>219 187</b>	<b>51 579</b>	<b>262 424</b>	<b>46 671</b>	<b>199 737</b>
39 Compensation financière pour maintien à domicile	11	1				
<b>40 SOLDE À PAYER</b>	<b>21 181</b>	<b>29 934</b>	<b>20 988</b>	<b>30 345</b>	<b>20 333</b>	<b>24 307</b>
<b>41 REMBOURSEMENT</b>	<b>33 674</b>	<b>-32 303</b>	<b>34 985</b>	<b>-34 144</b>	<b>31 062</b>	<b>-27 604</b>
42 Remboursement anticipé	1 809	1 504	1 971	1 718	1 889	1 575
<b>AUTRES CRÉDITS D'IMPÔT REMBOURSABLES</b>						
43 Soutien aux enfants	8 166	20 574	9 174	20 751	7 795	19 323
44 Crédit d'impôt pour la solidarité	28 280	17 634	26 134	15 753	28 224	17 792

TABLEAU 10 (suite)

**Sommaire des statistiques fiscales par circonscription électorale****Québec – 2013**

(nombre de contribuables, montants en milliers de dollars)

Composantes	Saint-Laurent		Saint-Maurice		Sainte-Marie–Saint-Jacques	
	Nombre	Montant	Nombre	Montant	Nombre	Montant
1 Contribuables imposables	36 670		22 692		27 773	
2 Tous les contribuables	67 384		38 522		48 755	
<b>CALCUL DU REVENU TOTAL</b>						
3 Revenus d'emploi	41 922	1 748 515	22 410	718 799	31 470	1 366 864
4 Prestations d'assurance-emploi et prestations d'assurance parentale	6 098	44 517	5 890	38 189	3 535	24 774
5 Revenus de retraite	16 280	334 485	16 063	348 886	9 840	201 655
6 Revenus de biens	23 804	324 631	11 174	56 803	13 510	251 498
7 Revenus nets d'entreprise et de profession	6 517	191 239	2 352	44 095	6 810	172 151
8 Autres revenus	23 289	160 835	15 863	95 734	18 173	144 003
<b>9 REVENU TOTAL</b>	<b>67 384</b>	<b>2 804 223</b>	<b>38 522</b>	<b>1 302 506</b>	<b>48 755</b>	<b>2 160 946</b>
<b>CALCUL DU REVENU NET ET DU REVENU IMPOSABLE</b>						
10 Déductions reliées à l'emploi	44 738	46 517	22 416	21 978	33 780	34 352
11 Déductions reliées à la retraite	20 802	135 986	12 170	52 975	16 342	103 560
12 Déductions reliées aux placements	3 202	14 468	1 033	1 630	1 583	11 953
13 Autres déductions	11 855	44 878	7 601	48 908	9 247	28 070
14 Total des déductions : calcul du revenu net	48 675	241 849	25 802	125 491	36 090	177 934
15 Revenu net	63 607	2 566 198	37 788	1 177 367	47 164	1 985 213
16 Prestation universelle pour la garde d'enfants et revenus d'un REEI	6 068	8 986	2 029	2 963	1 864	2 485
17 Total des déductions : calcul du revenu imposable	13 873	100 532	8 251	48 713	9 150	84 880
<b>18 REVENU IMPOSABLE</b>	<b>63 718</b>	<b>2 475 458</b>	<b>37 716</b>	<b>1 131 886</b>	<b>46 636</b>	<b>1 903 628</b>
<b>CALCUL DES CRÉDITS D'IMPÔT NON REMBOURSABLES</b>						
19 Montant personnel de base	67 333	749 084	38 513	430 356	48 555	539 839
20 Montant pour personnes à charge	2 074	7 458	412	1 055	478	1 707
21 Autres montants	35 740	86 426	26 686	68 859	29 137	61 699
22 Total des montants	67 339	842 968	38 514	500 270	48 600	603 245
23 Crédit d'impôt pour pompier volontaire			20	10		
24 Crédit d'impôt pour les travailleurs d'expérience	1 471	630	484	201	712	305
25 Crédit d'impôt pour nouveau diplômé travaillant dans une région ressource éloignée			13	27	10	16
26 Crédits d'impôt pour dons	13 908	3 917	6 598	621	8 740	3 145
<b>27 TOTAL DES CRÉDITS D'IMPÔT NON REMBOURSABLES</b>	<b>67 360</b>	<b>175 443</b>	<b>38 515</b>	<b>101 334</b>	<b>48 673</b>	<b>126 255</b>
<b>28 IMPÔT À PAYER</b>	<b>36 670</b>	<b>294 193</b>	<b>22 692</b>	<b>99 553</b>	<b>27 773</b>	<b>235 205</b>
29 Contribution santé	37 487	7 176	23 803	3 360	28 544	5 433
<b>30 IMPÔT ET COTISATIONS À PAYER</b>	<b>46 969</b>	<b>331 409</b>	<b>29 543</b>	<b>117 105</b>	<b>34 684</b>	<b>258 876</b>
<b>CALCUL DU REMBOURSEMENT OU DU SOLDE À PAYER</b>						
31 Impôt du Québec retenu à la source	42 233	251 051	26 878	104 869	31 491	198 125
32 Crédit d'impôt pour frais de garde d'enfants	6 425	11 613	1 870	1 618	1 564	2 405
33 Crédits d'impôt relatifs à la prime au travail	8 084	6 414	2 824	1 753	4 306	2 241
34 Crédit d'impôt pour maintien à domicile des aînés	2 147	2 790	2 398	2 790	1 435	1 159
35 Remboursement de TVQ à un salarié ou à un membre d'une société de personnes	1 190	260	762	69	759	130
36 Autres crédits d'impôt	5 226	1 977	2 680	775	2 975	930
37 Impôt payé par acomptes et autres crédits d'impôt	28 602	53 595	15 394	11 025	20 242	39 446
<b>38 IMPÔT PAYÉ ET AUTRES CRÉDITS D'IMPÔT</b>	<b>50 502</b>	<b>327 700</b>	<b>30 139</b>	<b>122 899</b>	<b>36 464</b>	<b>244 436</b>
39 Compensation financière pour maintien à domicile	21	9				
<b>40 SOLDE À PAYER</b>	<b>21 046</b>	<b>51 770</b>	<b>12 864</b>	<b>13 732</b>	<b>14 938</b>	<b>44 615</b>
<b>41 REMBOURSEMENT</b>	<b>34 984</b>	<b>-48 070</b>	<b>20 437</b>	<b>-19 528</b>	<b>25 148</b>	<b>-30 175</b>
42 Remboursement anticipé	1 291	1 267	1 520	1 248	1 163	1 013
<b>AUTRES CRÉDITS D'IMPÔT REMBOURSABLES</b>						
43 Soutien aux enfants	10 972	29 002	4 509	11 437	3 298	8 315
44 Crédit d'impôt pour la solidarité	30 090	19 524	19 406	12 852	24 821	15 014

TABLEAU 10 (suite)

**Sommaire des statistiques fiscales par circonscription électorale****Québec – 2013**

(nombre de contribuables, montants en milliers de dollars)

Composantes	Sainte-Rose		Sanguinet		Sherbrooke	
	Nombre	Montant	Nombre	Montant	Nombre	Montant
1 Contribuables imposables	37 967		29 366		30 565	
2 Tous les contribuables	54 469		41 717		53 094	
<b>CALCUL DU REVENU TOTAL</b>						
3 Revenus d'emploi	40 410	1 800 136	31 850	1 307 205	32 441	1 099 339
4 Prestations d'assurance-emploi et prestations d'assurance parentale	5 822	40 679	5 459	34 360	5 284	30 828
5 Revenus de retraite	13 134	314 566	10 196	213 011	17 896	423 929
6 Revenus de biens	16 670	130 025	11 001	65 837	16 117	165 795
7 Revenus nets d'entreprise et de profession	4 870	91 607	3 133	43 529	4 795	122 671
8 Autres revenus	15 896	92 010	12 633	67 502	22 315	142 856
<b>9 REVENU TOTAL</b>	<b>54 469</b>	<b>2 469 025</b>	<b>41 717</b>	<b>1 731 443</b>	<b>53 094</b>	<b>1 985 418</b>
<b>CALCUL DU REVENU NET ET DU REVENU IMPOSABLE</b>						
10 Déductions reliées à l'emploi	41 519	45 562	32 079	34 611	33 785	32 353
11 Déductions reliées à la retraite	24 341	132 681	18 676	83 754	16 707	86 742
12 Déductions reliées aux placements	1 492	3 607	833	2 230	1 771	5 502
13 Autres déductions	8 761	45 829	6 358	30 494	9 866	51 477
14 Total des déductions : calcul du revenu net	44 131	227 679	33 861	151 089	37 541	176 075
15 Revenu net	52 835	2 242 876	40 798	1 581 265	52 106	1 809 942
16 Prestation universelle pour la garde d'enfants et revenus d'un REEI	4 493	6 635	3 115	4 533	2 842	4 065
17 Total des déductions : calcul du revenu imposable	7 283	49 508	6 189	38 541	12 627	80 136
<b>18 REVENU IMPOSABLE</b>	<b>52 954</b>	<b>2 200 335</b>	<b>40 677</b>	<b>1 547 450</b>	<b>51 644</b>	<b>1 734 408</b>
<b>CALCUL DES CRÉDITS D'IMPÔT NON REMBOURSABLES</b>						
19 Montant personnel de base	54 463	608 511	41 603	464 764	53 064	592 106
20 Montant pour personnes à charge	1 441	4 465	627	1 808	765	2 380
21 Autres montants	33 489	77 332	26 878	59 953	36 457	89 346
22 Total des montants	54 464	690 307	41 606	526 524	53 079	683 832
23 Crédit d'impôt pour pompier volontaire			23	11		
24 Crédit d'impôt pour les travailleurs d'expérience	899	386	652	277	923	382
25 Crédit d'impôt pour nouveau diplômé travaillant dans une région ressource éloignée					14	25
26 Crédits d'impôt pour dons	12 543	1 106	7 784	523	11 656	1 571
<b>27 TOTAL DES CRÉDITS D'IMPÔT NON REMBOURSABLES</b>	<b>54 464</b>	<b>140 792</b>	<b>41 654</b>	<b>106 812</b>	<b>53 087</b>	<b>140 064</b>
<b>28 IMPÔT À PAYER</b>	<b>37 967</b>	<b>255 705</b>	<b>29 366</b>	<b>165 537</b>	<b>30 565</b>	<b>176 939</b>
29 Contribution santé	38 128	6 670	29 581	4 686	32 581	5 180
<b>30 IMPÔT ET COTISATIONS À PAYER</b>	<b>44 111</b>	<b>282 606</b>	<b>34 183</b>	<b>183 236</b>	<b>39 530</b>	<b>203 792</b>
<b>CALCUL DU REMBOURSEMENT OU DU SOLDE À PAYER</b>						
31 Impôt du Québec retenu à la source	42 699	257 892	33 337	175 103	36 352	157 229
32 Crédit d'impôt pour frais de garde d'enfants	5 737	6 224	3 400	3 946	3 185	2 624
33 Crédits d'impôt relatifs à la prime au travail	5 061	3 058	3 348	1 858	5 082	2 897
34 Crédit d'impôt pour maintien à domicile des aînés	1 721	2 280	1 121	980	3 876	4 861
35 Remboursement de TVQ à un salarié ou à un membre d'une société de personnes	1 387	234	829	134	1 054	133
36 Autres crédits d'impôt	4 916	1 529	3 764	975	4 161	1 198
37 Impôt payé par acomptes et autres crédits d'impôt	23 985	19 571	19 053	8 462	23 427	33 974
<b>38 IMPÔT PAYÉ ET AUTRES CRÉDITS D'IMPÔT</b>	<b>47 188</b>	<b>290 788</b>	<b>35 972</b>	<b>191 459</b>	<b>42 712</b>	<b>202 917</b>
39 Compensation financière pour maintien à domicile						
<b>40 SOLDE À PAYER</b>	<b>17 089</b>	<b>27 833</b>	<b>13 073</b>	<b>16 021</b>	<b>16 981</b>	<b>30 814</b>
<b>41 REMBOURSEMENT</b>	<b>33 219</b>	<b>-36 016</b>	<b>25 493</b>	<b>-24 246</b>	<b>29 293</b>	<b>-29 939</b>
42 Remboursement anticipé	1 360	1 174	1 193	1 037	1 735	1 467
<b>AUTRES CRÉDITS D'IMPÔT REMBOURSABLES</b>						
43 Soutien aux enfants	9 891	21 025	7 106	15 293	6 428	16 028
44 Crédit d'impôt pour la solidarité	18 331	10 006	14 921	8 133	28 008	18 286

TABLEAU 10 (suite)

**Sommaire des statistiques fiscales par circonscription électorale****Québec – 2013**

(nombre de contribuables, montants en milliers de dollars)

Composantes	Soulanges		Taillon		Taschereau	
	Nombre	Montant	Nombre	Montant	Nombre	Montant
1 Contribuables imposables	34 720		36 129		32 676	
2 Tous les contribuables	49 910		55 616		51 675	
<b>CALCUL DU REVENU TOTAL</b>						
3 Revenus d'emploi	36 107	1 569 261	37 385	1 599 073	31 829	1 184 377
4 Prestations d'assurance-emploi et prestations d'assurance parentale	6 115	41 851	5 501	36 201	3 957	22 770
5 Revenus de retraite	13 061	291 497	17 317	441 060	18 675	521 262
6 Revenus de biens	15 444	152 174	17 439	158 169	17 590	193 373
7 Revenus nets d'entreprise et de profession	5 356	92 454	4 513	106 856	5 348	126 515
8 Autres revenus	14 919	93 032	19 085	121 130	19 937	133 061
<b>9 REVENU TOTAL</b>	<b>49 910</b>	<b>2 240 269</b>	<b>55 616</b>	<b>2 462 488</b>	<b>51 675</b>	<b>2 181 358</b>
<b>CALCUL DU REVENU NET ET DU REVENU IMPOSABLE</b>						
10 Déductions reliées à l'emploi	37 539	42 037	37 819	38 939	32 653	32 587
11 Déductions reliées à la retraite	20 752	106 161	21 459	124 090	18 072	104 871
12 Déductions reliées aux placements	1 685	5 012	2 066	6 734	2 429	9 052
13 Autres déductions	9 174	43 123	10 045	56 399	10 032	57 826
14 Total des déductions : calcul du revenu net	40 221	196 333	41 688	226 162	36 867	204 337
15 Revenu net	48 569	2 046 403	54 189	2 237 112	51 001	1 977 739
16 Prestation universelle pour la garde d'enfants et revenus d'un REEI	3 858	5 953	3 666	5 243	1 779	2 422
17 Total des déductions : calcul du revenu imposable	7 325	48 670	9 636	59 090	11 317	77 300
<b>18 REVENU IMPOSABLE</b>	<b>48 640</b>	<b>2 004 025</b>	<b>54 208</b>	<b>2 183 857</b>	<b>50 583</b>	<b>1 903 461</b>
<b>CALCUL DES CRÉDITS D'IMPÔT NON REMBOURSABLES</b>						
19 Montant personnel de base	49 899	557 572	55 599	620 013	51 604	575 523
20 Montant pour personnes à charge	829	2 510	1 125	3 439	414	1 258
21 Autres montants	30 267	68 793	36 781	93 504	37 226	97 101
22 Total des montants	49 899	628 875	55 604	716 956	51 617	673 882
23 Crédit d'impôt pour pompier volontaire	125	60				
24 Crédit d'impôt pour les travailleurs d'expérience	973	407	1 020	429	940	399
25 Crédit d'impôt pour nouveau diplômé travaillant dans une région ressource éloignée			11	24	19	38
26 Crédits d'impôt pour dons	10 644	1 046	11 944	1 874	13 671	2 432
<b>27 TOTAL DES CRÉDITS D'IMPÔT NON REMBOURSABLES</b>	<b>49 902</b>	<b>128 047</b>	<b>55 607</b>	<b>146 858</b>	<b>51 639</b>	<b>139 295</b>
<b>28 IMPÔT À PAYER</b>	<b>34 720</b>	<b>229 312</b>	<b>36 129</b>	<b>252 803</b>	<b>32 676</b>	<b>204 595</b>
29 Contribution santé	35 034	6 116	37 281	6 519	34 649	5 772
<b>30 IMPÔT ET COTISATIONS À PAYER</b>	<b>41 197</b>	<b>254 249</b>	<b>43 563</b>	<b>280 424</b>	<b>40 646</b>	<b>233 932</b>
<b>CALCUL DU REMBOURSEMENT OU DU SOLDE À PAYER</b>						
31 Impôt du Québec retenu à la source	37 783	222 876	41 239	245 641	36 969	181 442
32 Crédit d'impôt pour frais de garde d'enfants	4 532	4 718	3 742	4 338	1 939	2 877
33 Crédits d'impôt relatifs à la prime au travail	4 000	2 388	4 777	2 995	3 831	1 925
34 Crédit d'impôt pour maintien à domicile des aînés	966	1 059	2 724	2 957	3 878	5 364
35 Remboursement de TVQ à un salarié ou à un membre d'une société de personnes	952	212	1 332	195	1 129	160
36 Autres crédits d'impôt	4 190	1 188	4 123	1 244	3 471	1 019
37 Impôt payé par acomptes et autres crédits d'impôt	22 198	22 562	23 712	28 741	22 097	39 611
<b>38 IMPÔT PAYÉ ET AUTRES CRÉDITS D'IMPÔT</b>	<b>42 075</b>	<b>255 003</b>	<b>46 072</b>	<b>286 111</b>	<b>42 305</b>	<b>232 398</b>
39 Compensation financière pour maintien à domicile						
<b>40 SOLDE À PAYER</b>	<b>17 703</b>	<b>29 530</b>	<b>17 978</b>	<b>29 974</b>	<b>17 797</b>	<b>32 890</b>
<b>41 REMBOURSEMENT</b>	<b>28 447</b>	<b>-30 284</b>	<b>31 806</b>	<b>-35 666</b>	<b>27 873</b>	<b>-31 357</b>
42 Remboursement anticipé	1 160	1 061	1 519	1 290	1 504	1 302
<b>AUTRES CRÉDITS D'IMPÔT REMBOURSABLES</b>						
43 Soutien aux enfants	8 547	18 352	7 628	18 628	3 600	8 405
44 Crédit d'impôt pour la solidarité	16 444	9 276	23 873	14 378	27 841	17 128

TABLEAU 10 (suite)

**Sommaire des statistiques fiscales par circonscription électorale****Québec – 2013**

(nombre de contribuables, montants en milliers de dollars)

Composantes	Terrebonne		Trois-Rivières		Ungava	
	Nombre	Montant	Nombre	Montant	Nombre	Montant
1 Contribuables imposables	40 291		26 197		11 853	
2 Tous les contribuables	57 383		45 648		26 967	
<b>CALCUL DU REVENU TOTAL</b>						
3 Revenus d'emploi	42 185	1 799 559	26 475	881 041	21 687	821 302
4 Prestations d'assurance-emploi et prestations d'assurance parentale	7 684	50 410	5 209	32 866	3 949	31 300
5 Revenus de retraite	14 841	331 720	17 898	410 362	4 694	82 517
6 Revenus de biens	16 037	143 821	13 675	101 129	4 325	24 637
7 Revenus nets d'entreprise et de profession	5 039	88 673	2 966	60 394	792	18 643
8 Autres revenus	18 135	106 048	19 232	114 644	11 907	67 500
<b>9 REVENU TOTAL</b>	<b>57 383</b>	<b>2 520 232</b>	<b>45 648</b>	<b>1 600 435</b>	<b>26 967</b>	<b>1 045 900</b>
<b>CALCUL DU REVENU NET ET DU REVENU IMPOSABLE</b>						
10 Déductions reliées à l'emploi	43 639	47 747	26 959	26 043	17 206	14 399
11 Déductions reliées à la retraite	25 201	124 622	13 764	66 939	12 547	42 603
12 Déductions reliées aux placements	1 201	4 737	1 289	3 081	11 751	45 673
13 Autres déductions	9 970	50 367	8 683	54 883	3 103	17 167
14 Total des déductions : calcul du revenu net	46 504	227 473	30 884	150 947	22 007	119 841
15 Revenu net	55 973	2 295 486	44 818	1 450 549	26 305	926 314
16 Prestation universelle pour la garde d'enfants et revenus d'un REEI	4 682	6 903	2 283	3 201	3 920	6 053
17 Total des déductions : calcul du revenu imposable	8 124	56 768	10 402	57 400	9 334	239 224
<b>18 REVENU IMPOSABLE</b>	<b>56 006</b>	<b>2 245 895</b>	<b>44 665</b>	<b>1 396 671</b>	<b>22 616</b>	<b>696 493</b>
<b>CALCUL DES CRÉDITS D'IMPÔT NON REMBOURSABLES</b>						
19 Montant personnel de base	57 378	640 569	45 639	509 575	26 962	301 631
20 Montant pour personnes à charge	1 133	3 273	510	1 492	260	558
21 Autres montants	37 226	81 864	32 246	85 560	13 823	21 573
22 Total des montants	57 378	725 706	45 639	596 627	26 962	323 762
23 Crédit d'impôt pour pompier volontaire					54	26
24 Crédit d'impôt pour les travailleurs d'expérience	954	405	615	251	292	124
25 Crédit d'impôt pour nouveau diplômé travaillant dans une région ressource éloignée	10	19	13	28	708	1 588
26 Crédits d'impôt pour dons	10 355	837	8 657	1 024	3 546	571
<b>27 TOTAL DES CRÉDITS D'IMPÔT NON REMBOURSABLES</b>	<b>57 380</b>	<b>147 296</b>	<b>45 640</b>	<b>121 469</b>	<b>26 964</b>	<b>67 228</b>
<b>28 IMPÔT À PAYER</b>	<b>40 291</b>	<b>252 689</b>	<b>26 197</b>	<b>130 105</b>	<b>11 853</b>	<b>74 058</b>
29 Contribution santé	40 537	6 787	27 705	4 090	11 652	1 971
<b>30 IMPÔT ET COTISATIONS À PAYER</b>	<b>47 304</b>	<b>280 097</b>	<b>34 039</b>	<b>152 461</b>	<b>13 975</b>	<b>79 328</b>
<b>CALCUL DU REMBOURSEMENT OU DU SOLDE À PAYER</b>						
31 Impôt du Québec retenu à la source	45 172	255 214	31 368	128 789	16 227	84 226
32 Crédit d'impôt pour frais de garde d'enfants	5 666	6 721	2 174	2 648	573	548
33 Crédits d'impôt relatifs à la prime au travail	4 944	2 805	3 874	2 096	2 561	1 947
34 Crédit d'impôt pour maintien à domicile des aînés	1 519	1 240	4 094	4 167	193	156
35 Remboursement de TVQ à un salarié ou à un membre d'une société de personnes	1 233	244	1 118	112	358	18
36 Autres crédits d'impôt	4 982	1 441	3 307	958	983	434
37 Impôt payé par acomptes et autres crédits d'impôt	25 963	19 074	18 485	17 834	13 431	5 177
<b>38 IMPÔT PAYÉ ET AUTRES CRÉDITS D'IMPÔT</b>	<b>49 324</b>	<b>286 740</b>	<b>36 225</b>	<b>156 603</b>	<b>19 986</b>	<b>92 506</b>
39 Compensation financière pour maintien à domicile			10	1		
<b>40 SOLDE À PAYER</b>	<b>18 578</b>	<b>29 294</b>	<b>14 836</b>	<b>18 784</b>	<b>4 076</b>	<b>5 681</b>
<b>41 REMBOURSEMENT</b>	<b>34 642</b>	<b>-35 938</b>	<b>24 442</b>	<b>-22 927</b>	<b>16 996</b>	<b>-18 859</b>
42 Remboursement anticipé	1 642	1 407	1 884	1 529	809	679
<b>AUTRES CRÉDITS D'IMPÔT REMBOURSABLES</b>						
43 Soutien aux enfants	10 022	21 833	4 966	12 266	6 513	20 992
44 Crédit d'impôt pour la solidarité	20 947	11 488	25 095	16 419	10 651	10 088

TABLEAU 10 (suite)

**Sommaire des statistiques fiscales par circonscription électorale****Québec – 2013**

(nombre de contribuables, montants en milliers de dollars)

Composantes	Vachon		Vanier-Les Rivières		Vaudreuil	
	Nombre	Montant	Nombre	Montant	Nombre	Montant
1 Contribuables imposables	36 343		42 106		43 719	
2 Tous les contribuables	52 207		59 473		61 481	
<b>CALCUL DU REVENU TOTAL</b>						
3 Revenus d'emploi	38 581	1 565 760	41 266	1 637 894	44 709	2 006 682
4 Prestations d'assurance-emploi et prestations d'assurance parentale	5 901	39 159	6 040	38 118	6 573	47 610
5 Revenus de retraite	14 499	336 495	20 718	516 398	16 043	401 655
6 Revenus de biens	14 926	78 147	18 311	151 210	19 380	186 386
7 Revenus nets d'entreprise et de profession	3 988	59 329	4 298	99 789	5 881	102 385
8 Autres revenus	15 526	87 592	19 606	106 072	17 999	109 239
<b>9 REVENU TOTAL</b>	<b>52 207</b>	<b>2 166 481</b>	<b>59 473</b>	<b>2 549 481</b>	<b>61 481</b>	<b>2 853 958</b>
<b>CALCUL DU REVENU NET ET DU REVENU IMPOSABLE</b>						
10 Déductions reliées à l'emploi	39 004	40 877	41 366	44 132	45 987	52 463
11 Déductions reliées à la retraite	23 004	110 701	25 379	135 136	26 298	136 303
12 Déductions reliées aux placements	1 203	2 511	1 855	6 665	2 386	8 730
13 Autres déductions	8 545	46 885	10 346	63 570	10 890	59 760
14 Total des déductions : calcul du revenu net	41 815	200 975	45 428	249 503	49 649	257 256
15 Revenu net	50 976	1 966 428	58 763	2 300 798	59 735	2 599 569
16 Prestation universelle pour la garde d'enfants et revenus d'un REEI	3 591	5 197	3 649	5 182	5 153	7 558
17 Total des déductions : calcul du revenu imposable	7 055	40 251	10 352	60 050	8 132	52 735
<b>18 REVENU IMPOSABLE</b>	<b>50 996</b>	<b>1 931 549</b>	<b>58 705</b>	<b>2 246 318</b>	<b>59 928</b>	<b>2 554 695</b>
<b>CALCUL DES CRÉDITS D'IMPÔT NON REMBOURSABLES</b>						
19 Montant personnel de base	52 203	583 289	59 456	663 894	61 474	687 028
20 Montant pour personnes à charge	1 031	2 997	601	1 703	1 246	3 813
21 Autres montants	33 921	79 677	41 488	103 114	37 152	91 128
22 Total des montants	52 204	665 963	59 457	768 711	61 476	781 969
23 Crédit d'impôt pour pompier volontaire					91	44
24 Crédit d'impôt pour les travailleurs d'expérience	856	361	1 064	451	1 297	550
25 Crédit d'impôt pour nouveau diplômé travaillant dans une région ressource éloignée			10	26		
26 Crédits d'impôt pour dons	10 647	1 139	14 087	1 054	13 677	2 281
<b>27 TOTAL DES CRÉDITS D'IMPÔT NON REMBOURSABLES</b>	<b>52 204</b>	<b>135 684</b>	<b>59 462</b>	<b>156 550</b>	<b>61 477</b>	<b>160 441</b>
<b>28 IMPÔT À PAYER</b>	<b>36 343</b>	<b>206 538</b>	<b>42 106</b>	<b>240 242</b>	<b>43 719</b>	<b>296 073</b>
29 Contribution santé	36 637	5 858	43 630	6 871	44 285	7 779
<b>30 IMPÔT ET COTISATIONS À PAYER</b>	<b>42 423</b>	<b>229 069</b>	<b>49 956</b>	<b>274 172</b>	<b>50 944</b>	<b>327 722</b>
<b>CALCUL DU REMBOURSEMENT OU DU SOLDE À PAYER</b>						
31 Impôt du Québec retenu à la source	41 727	218 298	47 661	236 290	47 397	287 963
32 Crédit d'impôt pour frais de garde d'enfants	4 065	4 648	4 049	6 024	5 722	7 136
33 Crédits d'impôt relatifs à la prime au travail	4 527	2 573	4 010	2 271	4 983	3 031
34 Crédit d'impôt pour maintien à domicile des aînés	1 454	1 425	3 806	6 187	1 885	2 405
35 Remboursement de TVQ à un salarié ou à un membre d'une société de personnes	1 058	149	1 647	263	1 181	299
36 Autres crédits d'impôt	4 441	1 267	4 431	1 259	5 434	1 486
37 Impôt payé par acomptes et autres crédits d'impôt	23 228	10 063	25 612	24 330	26 670	28 545
<b>38 IMPÔT PAYÉ ET AUTRES CRÉDITS D'IMPÔT</b>	<b>45 161</b>	<b>238 423</b>	<b>52 140</b>	<b>276 624</b>	<b>52 703</b>	<b>330 865</b>
39 Compensation financière pour maintien à domicile					10	3
<b>40 SOLDE À PAYER</b>	<b>16 336</b>	<b>22 058</b>	<b>19 909</b>	<b>32 893</b>	<b>21 315</b>	<b>36 473</b>
<b>41 REMBOURSEMENT</b>	<b>31 889</b>	<b>-31 413</b>	<b>35 398</b>	<b>-35 349</b>	<b>35 635</b>	<b>-39 619</b>
42 Remboursement anticipé	1 585	1 363	1 990	1 654	1 536	1 355
<b>AUTRES CRÉDITS D'IMPÔT REMBOURSABLES</b>						
43 Soutien aux enfants	7 972	17 378	7 363	15 621	10 649	22 572
44 Crédit d'impôt pour la solidarité	19 229	10 427	25 327	14 939	19 794	11 043

TABLEAU 10 (suite)

**Sommaire des statistiques fiscales par circonscription électorale****Québec – 2013**

(nombre de contribuables, montants en milliers de dollars)

Composantes	Verchères		Verdun		Viau	
	Nombre	Montant	Nombre	Montant	Nombre	Montant
1 Contribuables imposables	43 707		33 182		23 603	
2 Tous les contribuables	59 388		53 871		51 902	
<b>CALCUL DU REVENU TOTAL</b>						
3 Revenus d'emploi	44 868	2 078 401	34 885	1 630 731	31 215	845 025
4 Prestations d'assurance-emploi et prestations d'assurance parentale	7 251	47 964	4 610	32 832	5 543	33 829
5 Revenus de retraite	15 427	386 711	14 104	358 879	11 919	167 296
6 Revenus de biens	18 395	149 143	18 270	260 403	13 033	52 686
7 Revenus nets d'entreprise et de profession	5 293	98 009	5 445	173 739	3 965	42 507
8 Autres revenus	16 699	92 226	19 015	145 558	21 568	132 658
<b>9 REVENU TOTAL</b>	<b>59 388</b>	<b>2 852 453</b>	<b>53 871</b>	<b>2 602 142</b>	<b>51 902</b>	<b>1 274 002</b>
<b>CALCUL DU REVENU NET ET DU REVENU IMPOSABLE</b>						
10 Déductions reliées à l'emploi	45 825	51 050	36 346	40 087	33 554	29 595
11 Déductions reliées à la retraite	28 626	153 974	19 678	125 492	12 453	44 584
12 Déductions reliées aux placements	1 978	5 808	2 900	14 438	475	929
13 Autres déductions	10 317	62 229	10 278	51 171	8 328	13 673
14 Total des déductions : calcul du revenu net	49 099	273 061	40 117	231 188	36 013	88 781
15 Revenu net	58 199	2 580 888	52 035	2 373 234	49 523	1 185 995
16 Prestation universelle pour la garde d'enfants et revenus d'un REEI	4 587	6 977	3 539	4 952	4 697	6 798
17 Total des déductions : calcul du revenu imposable	7 736	47 660	10 381	82 671	10 778	65 889
<b>18 REVENU IMPOSABLE</b>	<b>58 216</b>	<b>2 540 518</b>	<b>51 699</b>	<b>2 296 224</b>	<b>49 639</b>	<b>1 127 314</b>
<b>CALCUL DES CRÉDITS D'IMPÔT NON REMBOURSABLES</b>						
19 Montant personnel de base	59 385	663 813	53 835	599 416	51 877	577 781
20 Montant pour personnes à charge	1 004	2 777	852	2 789	1 087	3 334
21 Autres montants	38 931	89 549	32 588	78 817	30 266	64 343
22 Total des montants	59 385	756 139	53 840	681 023	51 879	645 458
23 Crédit d'impôt pour pompier volontaire	85	41				
24 Crédit d'impôt pour les travailleurs d'expérience	951	395	1 105	479	507	211
25 Crédit d'impôt pour nouveau diplômé travaillant dans une région ressource éloignée			14	32		
26 Crédits d'impôt pour dons	14 037	1 109	11 540	2 604	6 154	892
<b>27 TOTAL DES CRÉDITS D'IMPÔT NON REMBOURSABLES</b>	<b>59 385</b>	<b>153 753</b>	<b>53 848</b>	<b>141 086</b>	<b>51 883</b>	<b>131 188</b>
<b>28 IMPÔT À PAYER</b>	<b>43 707</b>	<b>298 570</b>	<b>33 182</b>	<b>288 665</b>	<b>23 603</b>	<b>82 024</b>
29 Contribution santé	43 986	7 731	34 303	6 776	23 848	3 114
<b>30 IMPÔT ET COTISATIONS À PAYER</b>	<b>50 073</b>	<b>327 819</b>	<b>40 593</b>	<b>317 832</b>	<b>32 331</b>	<b>100 250</b>
<b>CALCUL DU REMBOURSEMENT OU DU SOLDE À PAYER</b>						
31 Impôt du Québec retenu à la source	48 163	304 130	36 807	253 613	31 304	91 727
32 Crédit d'impôt pour frais de garde d'enfants	5 592	5 124	3 171	5 483	3 758	6 723
33 Crédits d'impôt relatifs à la prime au travail	4 304	2 360	4 574	2 941	8 336	6 324
34 Crédit d'impôt pour maintien à domicile des aînés	1 783	2 792	2 134	2 166	944	509
35 Remboursement de TVQ à un salarié ou à un membre d'une société de personnes	1 747	299	1 141	293	344	46
36 Autres crédits d'impôt	4 999	1 297	3 502	1 125	4 490	1 635
37 Impôt payé par acomptes et autres crédits d'impôt	26 182	22 736	22 875	49 658	22 701	6 523
<b>38 IMPÔT PAYÉ ET AUTRES CRÉDITS D'IMPÔT</b>	<b>52 411</b>	<b>338 737</b>	<b>42 315</b>	<b>315 280</b>	<b>36 468</b>	<b>113 486</b>
39 Compensation financière pour maintien à domicile						
<b>40 SOLDE À PAYER</b>	<b>19 075</b>	<b>29 192</b>	<b>17 190</b>	<b>40 854</b>	<b>13 620</b>	<b>13 650</b>
<b>41 REMBOURSEMENT</b>	<b>36 839</b>	<b>-40 110</b>	<b>28 971</b>	<b>-38 303</b>	<b>27 300</b>	<b>-26 887</b>
42 Remboursement anticipé	1 489	1 359	1 531	1 432	1 081	1 021
<b>AUTRES CRÉDITS D'IMPÔT REMBOURSABLES</b>						
43 Soutien aux enfants	10 471	20 512	6 317	15 274	8 674	27 863
44 Crédit d'impôt pour la solidarité	18 859	10 115	24 798	15 863	31 314	21 540



TABLEAU 10 (suite)

**Sommaire des statistiques fiscales par circonscription électorale****Québec – 2013**

(nombre de contribuables, montants en milliers de dollars)

Composantes	Vimont		Westmount–Saint-Louis		Indéterminé	
	Nombre	Montant	Nombre	Montant	Nombre	Montant
1 Contribuables imposables	32 579		27 366		26 204	
2 Tous les contribuables	48 000		64 075		42 082	
<b>CALCUL DU REVENU TOTAL</b>						
3 Revenus d'emploi	34 371	1 462 220	27 793	1 848 452	23 353	1 117 112
4 Prestations d'assurance-emploi et prestations d'assurance parentale	4 495	30 463	1 783	13 667	3 179	22 429
5 Revenus de retraite	13 321	319 167	20 924	582 115	10 936	289 179
6 Revenus de biens	16 467	138 955	25 919	1 308 478	15 768	577 698
7 Revenus nets d'entreprise et de profession	3 928	79 071	6 894	420 770	9 137	2 087 425
8 Autres revenus	14 132	85 355	28 260	336 707	12 969	136 251
<b>9 REVENU TOTAL</b>	<b>48 000</b>	<b>2 115 229</b>	<b>64 075</b>	<b>4 510 189</b>	<b>42 082</b>	<b>4 230 094</b>
<b>CALCUL DU REVENU NET ET DU REVENU IMPOSABLE</b>						
10 Déductions reliées à l'emploi	34 906	38 146	30 005	34 612	25 839	27 134
11 Déductions reliées à la retraite	20 338	110 519	12 664	121 127	13 588	146 708
12 Déductions reliées aux placements	1 401	3 436	7 142	85 437	4 700	50 243
13 Autres déductions	7 722	44 190	12 602	120 602	11 488	105 321
14 Total des déductions : calcul du revenu net	37 546	196 291	36 377	361 778	29 389	329 405
15 Revenu net	46 641	1 919 750	59 541	4 155 293	39 341	3 905 783
16 Prestation universelle pour la garde d'enfants et revenus d'un REEI	3 031	4 351	1 530	2 242	1 934	2 809
17 Total des déductions : calcul du revenu imposable	7 492	46 163	18 274	229 851	8 506	115 981
<b>18 REVENU IMPOSABLE</b>	<b>46 625</b>	<b>1 878 386</b>	<b>58 260</b>	<b>3 931 128</b>	<b>38 639</b>	<b>3 794 065</b>
<b>CALCUL DES CRÉDITS D'IMPÔT NON REMBOURSABLES</b>						
19 Montant personnel de base	47 962	535 928	63 828	709 698	38 148	416 015
20 Montant pour personnes à charge	1 419	4 663	1 187	5 060	980	3 724
21 Autres montants	30 020	72 036	38 827	178 041	20 303	54 220
22 Total des montants	47 963	612 627	63 870	892 799	38 424	473 958
23 Crédit d'impôt pour pompier volontaire					10	5
24 Crédit d'impôt pour les travailleurs d'expérience	824	349	2 375	1 037	558	237
25 Crédit d'impôt pour nouveau diplômé travaillant dans une région ressource éloignée					92	185
26 Crédits d'impôt pour dons	10 836	1 228	12 274	35 438	8 886	13 042
<b>27 TOTAL DES CRÉDITS D'IMPÔT NON REMBOURSABLES</b>	<b>47 976</b>	<b>125 233</b>	<b>63 922</b>	<b>219 534</b>	<b>38 550</b>	<b>109 402</b>
<b>28 IMPÔT À PAYER</b>	<b>32 579</b>	<b>213 595</b>	<b>27 366</b>	<b>584 224</b>	<b>26 204</b>	<b>262 989</b>
29 Contribution santé	33 185	5 670	31 495	8 908	17 598	3 232
<b>30 IMPÔT ET COTISATIONS À PAYER</b>	<b>38 479</b>	<b>236 152</b>	<b>37 798</b>	<b>623 410</b>	<b>31 686</b>	<b>278 024</b>
<b>CALCUL DU REMBOURSEMENT OU DU SOLDE À PAYER</b>						
31 Impôt du Québec retenu à la source	36 657	209 476	27 307	348 376	21 465	130 771
32 Crédit d'impôt pour frais de garde d'enfants	4 169	4 833	2 116	3 812	1 889	2 785
33 Crédits d'impôt relatifs à la prime au travail	4 356	2 486	3 769	2 068	2 297	1 349
34 Crédit d'impôt pour maintien à domicile des aînés	1 829	1 720	2 907	4 883	1 049	1 702
35 Remboursement de TVQ à un salarié ou à un membre d'une société de personnes	1 118	193	706	336	413	71
36 Autres crédits d'impôt	4 126	1 444	2 541	1 074	1 606	542
37 Impôt payé par acomptes et autres crédits d'impôt	21 006	19 230	21 696	188 779	17 187	97 037
<b>38 IMPÔT PAYÉ ET AUTRES CRÉDITS D'IMPÔT</b>	<b>40 647</b>	<b>239 382</b>	<b>37 197</b>	<b>549 328</b>	<b>29 339</b>	<b>234 257</b>
39 Compensation financière pour maintien à domicile						
<b>40 SOLDE À PAYER</b>	<b>15 709</b>	<b>27 495</b>	<b>20 549</b>	<b>137 999</b>	<b>16 936</b>	<b>77 504</b>
<b>41 REMBOURSEMENT</b>	<b>28 209</b>	<b>-30 728</b>	<b>23 112</b>	<b>-63 917</b>	<b>19 081</b>	<b>-33 738</b>
42 Remboursement anticipé	1 166	1 003	1 003	966	970	829
<b>AUTRES CRÉDITS D'IMPÔT REMBOURSABLES</b>						
43 Soutien aux enfants	7 463	15 815	3 104	6 364	3 312	7 948
44 Crédit d'impôt pour la solidarité	17 499	9 566	32 077	17 363	12 659	7 517

TABLEAU 10 (fin)

## Sommaire des statistiques fiscales par circonscription électorale Québec – 2013

(nombre de contribuables, montants en milliers de dollars)

Composantes	Ensemble	
	Nombre	Montant
1 Contribuables imposables	4 070 829	
2 Tous les contribuables	6 470 971	
<b>CALCUL DU REVENU TOTAL</b>		
3 Revenus d'emploi	4 272 754	167 165 555
4 Prestations d'assurance-emploi et prestations d'assurance parentale	788 355	5 229 712
5 Revenus de retraite	2 020 476	45 498 532
6 Revenus de biens	2 002 116	19 458 590
7 Revenus nets d'entreprise et de profession	605 005	13 906 785
8 Autres revenus	2 276 726	14 127 534
<b>9 REVENU TOTAL</b>	<b>6 470 971</b>	<b>265 386 720</b>
<b>CALCUL DU REVENU NET ET DU REVENU IMPOSABLE</b>		
10 Déductions reliées à l'emploi	4 401 009	4 577 233
11 Déductions reliées à la retraite	2 369 382	12 176 068
12 Déductions reliées aux placements	233 773	887 904
13 Autres déductions	1 194 363	6 120 518
14 Total des déductions : calcul du revenu net	4 821 211	23 761 723
15 Revenu net	6 298 992	241 799 572
16 Prestation universelle pour la garde d'enfants et revenus d'un REEI	431 690	636 567
17 Total des déductions : calcul du revenu imposable	1 238 965	8 696 442
<b>18 REVENU IMPOSABLE</b>	<b>6 277 316</b>	<b>233 809 306</b>
<b>CALCUL DES CRÉDITS D'IMPÔT NON REMBOURSABLES</b>		
19 Montant personnel de base	6 463 943	72 150 620
20 Montant pour personnes à charge	104 809	323 521
21 Autres montants	4 151 020	9 985 320
22 Total des montants	6 464 651	82 459 462
23 Crédit d'impôt pour pompier volontaire	5 625	2 700
24 Crédit d'impôt pour les travailleurs d'expérience	116 414	49 058
25 Crédit d'impôt pour nouveau diplômé travaillant dans une région ressource éloignée	25 575	51 766
26 Crédits d'impôt pour dons	1 316 795	246 366
<b>27 TOTAL DES CRÉDITS D'IMPÔT NON REMBOURSABLES</b>	<b>6 465 695</b>	<b>16 969 098</b>
<b>28 IMPÔT À PAYER</b>	<b>4 070 829</b>	<b>25 001 289</b>
29 Contribution santé	4 204 010	690 355
<b>30 IMPÔT ET COTISATIONS À PAYER</b>	<b>5 060 892</b>	<b>28 209 924</b>
<b>CALCUL DU REMBOURSEMENT OU DU SOLDE À PAYER</b>		
31 Impôt du Québec retenu à la source	4 616 159	23 468 525
32 Crédit d'impôt pour frais de garde d'enfants	453 417	553 979
33 Crédits d'impôt relatifs à la prime au travail	553 034	347 350
34 Crédit d'impôt pour maintien à domicile des aînés	270 536	330 916
35 Remboursement de TVQ à un salarié ou à un membre d'une société de personnes	127 597	21 114
36 Autres crédits d'impôt	505 060	159 093
37 Impôt payé par acomptes et autres crédits d'impôt	2 837 949	3 483 428
<b>38 IMPÔT PAYÉ ET AUTRES CRÉDITS D'IMPÔT</b>	<b>5 243 227</b>	<b>28 364 404</b>
39 Compensation financière pour maintien à domicile	509	211
<b>40 SOLDE À PAYER</b>	<b>2 196 668</b>	<b>3 700 669</b>
<b>41 REMBOURSEMENT</b>	<b>3 557 078</b>	<b>-3 855 360</b>
42 Remboursement anticipé	183 707	161 068
<b>AUTRES CRÉDITS D'IMPÔT REMBOURSABLES</b>		
43 Soutien aux enfants	907 043	2 172 274
44 Crédit d'impôt pour la solidarité	2 792 317	1 715 285



# ANNEXES



## **ANNEXE 1 : DESCRIPTION DU CONTENU DES TABLEAUX STATISTIQUES DE LA DEUXIÈME PARTIE**

### **□ Données historiques**

Le tableau 1 de la deuxième partie présente des séries chronologiques du nombre de contribuables, du revenu total et de l'impôt à payer pour la période de 1980 à 2013. Ces variables sont ventilées selon la tranche de revenu total.

### **□ Statistiques fiscales détaillées**

Les tableaux 2 à 5 présentent les montants demandés ou déclarés relativement à 107 composantes de la déclaration de revenus ainsi que le nombre de contribuables ayant inscrit des montants à ces rubriques. Ces tableaux sont complétés par quatre autres composantes hors déclaration, pour un total de 114. Chaque composante est décrite dans l'annexe 3 intitulée « Composantes des tableaux détaillés ». Les quatre tableaux sont :

Tableau 2 : Statistiques fiscales détaillées des contribuables imposables et non imposables.

Tableau 3 : Statistiques fiscales détaillées selon l'âge et le sexe.

Tableau 4 : Statistiques fiscales détaillées selon le revenu total.

Tableau 5 : Statistiques fiscales détaillées selon la principale source de revenu.

### **□ Sommaire des statistiques fiscales**

Les tableaux 6 à 10 présentent les statistiques fiscales regroupées selon 42 catégories. Ces tableaux contiennent les montants demandés ou déclarés pour chacune des catégories ainsi que le nombre de contribuables ayant inscrit des montants à ces rubriques. Ces tableaux sont complétés par deux autres composantes hors déclaration, pour un total de 44. Chaque catégorie est décrite dans l'annexe 4 intitulée « Composantes des tableaux sommaires ». Les cinq tableaux sont :

Tableau 6 : Sommaire des statistiques fiscales selon le statut civil.

Tableau 7 : Sommaire des statistiques fiscales selon le nombre d'enfants à charge.

Tableau 8 : Sommaire des statistiques fiscales par région administrative et par municipalité de 20 000 habitants ou plus.

Tableau 9 : Sommaire des statistiques fiscales par région administrative et par municipalité régionale de comté (MRC) et entité équivalente.

Tableau 10 : Sommaire des statistiques fiscales par circonscription électorale.

## ❑ Ventilation des tableaux détaillés

Cinq éléments sont utilisés pour ventiler les statistiques fiscales détaillées.

### ■ Imposition

Les particuliers imposables sont ceux dont l'impôt à payer est supérieur à zéro. Les autres particuliers sont considérés comme non imposables.

### ■ Âge

Âge du particulier au 31 décembre de l'année d'imposition, calculé d'après la date de naissance inscrite sur la déclaration de revenus ou à l'aide de renseignements contenus dans les fichiers de Revenu Québec. En l'absence de cette information, l'âge a été attribué proportionnellement au nombre de déclarants pour chacune des tranches d'âge pour l'année d'imposition.

### ■ Sexe

Sexe tel qu'indiqué dans la déclaration de revenus ou à l'aide de renseignements contenus dans les fichiers de Revenu Québec. En l'absence de cette information, le sexe a été attribué proportionnellement au nombre d'hommes et de femmes qui ont produit une déclaration de revenus pour l'année d'imposition.

### ■ Revenu total

Somme de tous les revenus déclarés dans la déclaration de revenus. Les données sont divisées selon 19 tranches de revenu total.

### ■ Principale source de revenu

Source de revenu la plus importante parmi celles déclarées par un particulier. Les statistiques sont divisées selon douze catégories de revenus. Les revenus les plus élevés qui ne peuvent être classés dans les onze premières catégories sont compris dans la catégorie « Autres ». Les douze catégories de revenus sont présentées ci-dessous.

#### ▪ *Emploi*

Montant provenant des revenus d'emploi, de la correction des revenus d'emploi et des autres revenus d'emploi.

#### ▪ *Retraite*

Revenus qui proviennent des pensions de la Sécurité de la vieillesse, des rentes de retraite, des rentes d'invalidité du Régime de rentes du Québec et du Régime de pensions du Canada, des prestations viagères d'un régime de retraite, des revenus de retraite transférés d'un conjoint, des prestations d'un régime enregistré d'épargne-retraite, d'un fonds enregistré de revenu de retraite, d'un régime de participation différée aux bénéficiaires, d'un régime de pension agréé collectif, des allocations de retraite, des prestations au décès, des rentes et d'autres revenus de retraite.

#### ▪ *Assurance-emploi*

Revenus qui proviennent des prestations d'assurance-emploi et d'assurance parentale.

#### ▪ *Placements*

Montants imposables des dividendes provenant de sociétés canadiennes imposables, des intérêts de source canadienne, des autres dividendes et des autres revenus de placement.

- **Location d'immeubles**

Revenus qui proviennent de la location de biens immobiliers.

- **Gains en capital**

Revenus qui proviennent de l'aliénation d'immobilisations à des fins non commerciales comme les actions, les obligations, les hypothèques, les terrains ou les immeubles. Le montant retenu est composé des gains nets en capital imposables ou des pertes nettes en capital déductibles.

- **Affaires**

Revenus qui proviennent d'activités commerciales ou industrielles.

- **Profession**

Revenus qui proviennent de l'exercice d'une profession libérale sous le seul contrôle d'une organisation professionnelle.

- **Commission**

Rémunération pour un travail autonome relatif aux ventes, aux achats ou à d'autres sortes de transactions commerciales, habituellement un revenu variant en fonction d'un pourcentage.

- **Agriculture**

Revenus qui proviennent de l'élevage ou de l'exposition d'animaux de ferme, de la production laitière, de la culture forestière ou de l'apiculture.

- **Pêche**

Revenus qui proviennent de la prise de poissons, de mollusques, de crustacés ou d'animaux marins.

- **Autres**

Revenus qui proviennent d'une pension alimentaire, de prestations d'aide de dernier recours, d'indemnités de remplacement du revenu, de versements nets des suppléments fédéraux ou de toutes autres sources.

## **Classification des statistiques des tableaux sommaires**

### **Classification géographique des statistiques**

Les entités géographiques qui sont utilisées dans les tableaux sommaires 8, 9 et 10 sont la circonscription électorale, la région administrative, la municipalité régionale de comté (MRC) et la municipalité. Ces entités géographiques sont obtenues grâce à une table de correspondance entre celles-ci et le code postal apparaissant sur la déclaration de revenus. Cette table a été construite à l'aide des données sur le découpage de la carte électorale du Québec<sup>4</sup> provenant du Directeur général des élections.

Par ailleurs, lorsqu'un même code postal est présent dans plus d'un secteur de dénombrement, le secteur de dénombrement retenu correspond à celui dans lequel le nombre de particuliers ayant produit une déclaration de revenus est le plus élevé.

---

<sup>4</sup> Directeur général des élections du Québec, *Entités administratives liées à un code postal*, 2011.



Les quatre entités géographiques utilisées sont les suivantes :

- **Circonscription électorale**

La Commission de la représentation électorale est responsable de la délimitation des circonscriptions électorales représentées par les députés à l'Assemblée nationale du Québec. Le nom de chacune des circonscriptions électorales est inscrit dans la Loi sur la division territoriale.

- **Région administrative**

Une région administrative est définie par une communauté de territoires municipaux à laquelle se rallient la plupart des ministères du gouvernement québécois pour l'application de leurs programmes, de leurs mesures administratives ou de leurs traitements statistiques.

- **Municipalité régionale de comté (MRC) et entité équivalente**

Les municipalités régionales de comté ont été créées en vertu de la Loi sur l'aménagement et l'urbanisme. La municipalité régionale de comté regroupe toutes les municipalités locales d'une même région d'appartenance, qu'elles soient à caractère urbain ou rural. Elle peut également comprendre un territoire dit non organisé.

En 2013, il y avait 87 MRC au Québec et 14 villes et agglomérations qui n'appartenaient à aucune MRC. Ces villes<sup>5</sup> exerçaient certaines compétences de MRC.

- **Municipalité**

Le Québec compte 1 111 municipalités locales<sup>6</sup>. Plus des deux tiers d'entre elles comptaient moins de 2 000 habitants chacune. Il est à noter que toute partie du territoire du Québec qui n'est pas une municipalité locale est un territoire dit non organisé.

- **Classification selon le statut civil**

Le statut civil correspond à celui qui est déclaré sur le formulaire de la déclaration de revenus pour 2013.

- **Classification selon le nombre d'enfants à charge**

Le nombre d'enfants à charge correspond à l'ensemble des enfants aux études postsecondaires déclarés à l'annexe A de la déclaration de revenus pour 2013 ainsi que les enfants pour lesquels la Régie des rentes du Québec a versé un montant à titre de soutien aux enfants.

---

<sup>5</sup> Montréal, Québec, Gatineau, Saguenay, Trois-Rivières, Sherbrooke, Laval, Mirabel, Longueuil, Lévis, Shawinigan, Rouyn-Noranda, Les Îles-de-la-Madeleine et La Tuque.

<sup>6</sup> Ministère des Affaires municipales, des Régions et de l'Occupation du territoire, *L'organisation municipale et régionale du Québec*, 2013.

## **ANNEXE 2 : DÉFINITION DE CERTAINS TERMES UTILISÉS**

### **■ Année d'imposition**

Période qui s'écoule du 1<sup>er</sup> janvier au 31 décembre d'une année, pour la déclaration de revenus d'un particulier. Dans le cas des exercices commençant après 1994, les revenus d'entreprise provenant d'une entreprise individuelle ou d'une société sont également déclarés d'après l'année civile.

### **■ Gains ou pertes en capital**

Gains ou pertes en capital à la suite de la disposition par une personne (l'aliénateur) d'un bien ou d'un droit (vente ou cession).

### **■ Particulier (contribuable)**

Toute personne physique qui produit une déclaration de revenus.

### **■ Prestations viagères**

Prestations reçues périodiquement par une personne, jusqu'à son décès, en vertu d'un régime de retraite.

### **■ Travailleur autonome**

Personne physique qui, en tant que travailleur, n'a aucun lien de subordination avec un employeur.



## **ANNEXE 3 : COMPOSANTES DES TABLEAUX DÉTAILLÉS**

Cette annexe présente une courte définition de chacune des variables incluses dans les tableaux détaillés (tableaux 2 à 5 de la deuxième partie). Les chiffres entre parenthèses correspondent au numéro de la ligne de la déclaration de revenus de 2013 qui est concernée.

Pour les définitions complètes, consultez le guide de la déclaration de revenus.

### **1. Contribuables imposables (432)**

Tous les contribuables dont l'impôt à payer est supérieur à zéro.

### **2. Contribuables non imposables (432)**

Tous les contribuables dont l'impôt à payer est égal à zéro.

### **3. Tous les contribuables**

Tous les particuliers qui ont produit une déclaration de revenus.

### **4. Revenus d'emploi (101)**

Total des revenus d'emploi, des gratifications, des allocations, des commissions reçues et de tous les autres avantages reçus dans le cadre d'un emploi.

### **5. Correction des revenus d'emploi (105)**

Total des corrections apportées aux revenus d'emploi afin de tenir compte de l'avantage réel dont certains contribuables ont bénéficié en vertu de certains régimes d'assurance.

### **6. Autres revenus d'emploi (107)**

Total des pourboires qui ne sont pas inscrits sur le relevé 1, des prestations d'assurance salaire, des sommes reçues en vertu d'un régime d'intéressement, du montant reçu à titre de remboursement de la taxe sur les produits et services (TPS) et de la taxe de vente du Québec (TVQ) et des autres revenus d'emploi.

### **7. Prestations d'assurance parentale (110)**

Montant des prestations d'assurance parentale reçues durant l'année d'imposition.

### **8. Prestations d'assurance-emploi (111)**

Montant des prestations d'assurance-emploi reçues durant l'année d'imposition.

### **9. Pension de la Sécurité de la vieillesse (114)**

Montant de la pension de la Sécurité de la vieillesse reçue durant l'année d'imposition. Ce montant ne comprend pas le Supplément de revenu garanti, ni l'allocation au conjoint.

### **10. Prestations du RRQ ou du RPC (119)**

Rentes reçues en vertu du Régime de rentes du Québec ou du Régime de pensions du Canada, soit des rentes de retraite, d'invalidité, de conjoint survivant ou d'enfant.

**11. Prestations d'un régime de retraite, d'un REER, d'un FERR, d'un RPDB ou d'un RPAC, ou rentes (122)**

Montant des prestations viagères reçues durant l'année d'imposition en vertu d'un régime de retraite (fonds de pension) et des prestations reçues durant l'année d'imposition en vertu d'un régime enregistré d'épargne-retraite (REER), d'un fonds enregistré de revenu de retraite (FERR), d'un régime de pension agréé collectif (RPAC) ou d'un régime de participation différée aux bénéfices (RPDB) ou de rentes.

Ce montant comprend les pensions d'un pays étranger, les prestations d'un fonds de revenu viager (FRV), les sommes reçues d'un FERR ou d'un RPAC en raison d'un décès, le recouvrement d'une déduction pour cotisations versées à un REER au profit d'un conjoint, les rentes constituant des revenus de retraite (rentes d'étalement ou rentes ordinaires) et les revenus accumulés en vertu de certains contrats d'assurance vie.

**12. Revenus de retraite transférés par votre conjoint (123)**

Montant des revenus de retraite transférés par le conjoint. Ce montant ne peut excéder 50 % des revenus de retraite admissibles du conjoint, déclarés à la ligne 122 de la déclaration de revenus.

**13. Dividendes de sociétés canadiennes imposables (128)**

Montant versé par les sociétés canadiennes imposables comme dividendes ouvrant droit au crédit d'impôt pour dividendes majorés de 25 % pour les dividendes ordinaires et de 38 % pour les dividendes déterminés.

**14. Intérêts et autres revenus de placement (130)**

Montant de tous les intérêts d'obligations canadiennes, de dépôts en banque ou en société de fiducie, d'hypothèques, de revenus de placement étrangers et d'autres titres, ainsi que de tous les intérêts de sociétés canadiennes touchés ou portés au crédit du contribuable durant l'année d'imposition.

**15. Revenus de location (136)**

Revenus bruts de location moins le total des dépenses engagées (incluant la déduction pour amortissement) pendant l'année pour gagner ces revenus.

**16. Gains en capital imposables (139)**

Gains nets réalisés lors de l'aliénation d'un actif, par exemple une action, une obligation, une créance, un terrain ou un immeuble. La partie imposable correspond à 50 % des gains nets.

**17. Pension alimentaire reçue (142)**

Montant de la pension alimentaire reçu périodiquement durant l'année d'imposition en vertu d'une entente écrite ou d'un jugement rendu par un tribunal.

**18. Prestations d'assistance sociale (147)**

Montant reçu au titre de prestations d'assistance sociale ou d'une aide financière semblable.

## **19. Indemnités de remplacement du revenu et versement net des suppléments fédéraux (148)**

Indemnités de remplacement du revenu, notamment les indemnités reçues pour accident du travail de la Commission de la santé et de la sécurité du travail (CSST), les indemnités pour retrait préventif, les indemnités reçues de la Société de l'assurance automobile du Québec (SAAQ), les aides financières reçues à la suite d'un examen des ressources, les indemnités de remplacement du revenu ou les compensations pour la perte d'un soutien financier reçues en vertu d'une loi du Canada ou d'une autre province que le Québec, les versements nets de suppléments fédéraux et toutes autres indemnités admissibles. La liste des indemnités visées est disponible à la ligne 148 du guide de la déclaration de revenus.

## **20. Autres revenus (154)**

Somme de toutes les autres sources de revenus. Il peut s'agir, notamment, des montants suivants :

- les bourses d'études;
- les suppléments de revenu reçus dans le cadre d'un programme gouvernemental d'incitation au travail;
- les remboursements de cotisations inutilisées versées à un REER;
- les recouvrements d'une déduction pour les cotisations versées à un REER au profit d'un conjoint;
- les sommes retirées d'un REER dans le cadre du régime d'accession à la propriété (RAP) ou du régime d'encouragement à l'éducation permanente (REEP);
- les sommes non remboursées dans le cadre du RAP ou du REEP;
- les recouvrements de déductions relatives aux ressources;
- les prestations du Programme de protection des salariés;
- les recouvrements de déductions pour achat d'outils;
- les recouvrements de déductions pour régime d'épargne-actions (REA II).

Pour les autres sources de revenus, voir la ligne 154 du guide de la déclaration de revenus.

## **21. Revenus nets d'entreprise autres que ceux visés ci-après (annexe L, ligne 22)**

Excédent des revenus bruts d'affaires de l'exercice financier sur les dépenses afférentes, pour un travailleur autonome.

## **22. Revenus nets d'agriculture (annexe L, ligne 23)**

Excédent des revenus bruts d'agriculture de l'exercice financier sur les dépenses afférentes, pour un travailleur autonome.

## **23. Revenus nets de pêche (annexe L, ligne 24)**

Excédent des revenus bruts de pêche de l'exercice financier sur les dépenses afférentes, pour un travailleur autonome.

#### **24. Revenus nets de profession (annexe L, ligne 25)**

Excédent des revenus bruts de profession libérale de l'exercice financier sur les dépenses afférentes, pour un travailleur autonome.

#### **25. Revenus nets de travail à la commission (annexe L, ligne 26)**

Excédent des revenus bruts de travail à la commission de l'exercice financier sur les dépenses afférentes, pour un travailleur autonome.

#### **26. Revenus provenant d'une société de personnes alloués à un associé retiré (annexe L, ligne 28)**

Revenus ou pertes qu'une société de personnes a alloués à un individu considéré soit comme un associé retiré, soit comme un conjoint survivant d'un associé décédé, ou allocation de fin de carrière reçue par un médecin dans l'année où il n'exerçait pas sa profession.

#### **27. Revenus provenant d'une société de personnes alloués à un associé déterminé (annexe L, ligne 29)**

Excédent des revenus bruts d'une société de personnes sur les dépenses afférentes allouées à un associé déterminé (associé à responsabilité limitée ou ne participant pas activement à l'exploitation de l'entreprise).

#### **28. Revenus d'entreprise (164)**

Somme des revenus nets d'entreprise autres que ceux visés ci-après, des revenus nets d'agriculture, des revenus nets de pêche, des revenus nets de profession, des revenus nets de travail à la commission et des revenus d'une société de personnes dont le contribuable était un associé retiré ou déterminé.

#### **29. Revenu total (199)**

Somme de tous les revenus déclarés dans la déclaration de revenus.

#### **30. Déduction pour travailleur (201)**

Déduction égale à 6 % du revenu de travail admissible (maximum de 1 100 \$), en 2013.

#### **31. Déduction pour régime de pension agréé (RPA) (205)**

Déduction pour les cotisations versées à un RPA (fonds de pension) au cours de l'année d'imposition, incluant les cotisations supplémentaires permises au titre d'années antérieures.

#### **32. Dépenses d'emploi et déductions liées à l'emploi (207)**

Déductions permises pour certaines dépenses, y compris les frais de voyage qui sont reliés à l'emploi et qui n'ont pas été déduits ailleurs dans la déclaration du particulier, qui est tenu, en vertu de son contrat de travail, d'acquitter ces frais. Certaines conditions s'appliquent selon le type de fonction exercée et le genre de contrat de travail conclu. Le montant des dépenses reliées à l'emploi ne peut excéder le total des commissions reçues durant l'année d'imposition. La liste des autres dépenses et déductions visées est disponible à la ligne 207 du guide de la déclaration de revenus.

### **33. Déduction pour régime enregistré d'épargne-retraite (REER) ou pour régime de pension agréé collectif (RPAC) (214)**

Déduction pour les contributions versées à un REER ou à un RPAC ou à celui d'un conjoint durant l'année d'imposition et au cours des 60 premiers jours de l'année suivante, sauf le montant déjà déduit pour des contributions versées dans les 60 premiers jours de l'année et déclarées au titre de l'année précédente.

### **34. Pension alimentaire payée (montant déductible) (225)**

Déduction pour les paiements faits en vertu d'un jugement ou d'une entente écrite à titre d'allocation payable périodiquement au conjoint, à l'ex-conjoint, à l'ex-conjoint de fait, au père ou à la mère biologique d'un enfant, ou à des tiers pour subvenir aux besoins d'un enfant ou de l'une de ces personnes.

### **35. Frais de déménagement (228)**

Déduction des frais engagés lors d'un déménagement pour se rapprocher d'au moins 40 kilomètres d'un nouveau lieu de travail ou d'un lieu d'études.

### **36. Frais financiers et frais d'intérêts (231)**

Déduction des intérêts payés sur des emprunts contractés pour gagner des revenus de placement, des honoraires versés à certains conseillers en placement, des sommes versées pour la gestion des revenus de placement, des frais de garde d'actions ou de valeurs mobilières et des frais d'administration ou de gestion, autres que les commissions payées à un courtier.

Les frais financiers versés pour un REER, un RPAC, un compte d'épargne libre d'impôt (CELI) ou un FERR ne sont pas admissibles.

### **37. Perte à l'égard d'un placement dans une entreprise (234)**

Déduction pour perte à l'égard d'un placement dans une société privée dont le contrôle est canadien et qui exploite une petite entreprise. La déduction des pertes correspond à 50 % des gains ou des pertes.

### **38. Déduction pour résident d'une région éloignée reconnue (236)**

Déduction accordée aux particuliers qui ont habité une région éloignée reconnue pendant une période d'au moins six mois consécutifs. Cette période peut avoir commencé ou pris fin durant l'année d'imposition visée.

### **39. Déduction pour frais d'exploration et de mise en valeur (241)**

Déduction relative aux ressources (notamment à l'égard d'actions accréditives ou d'autres participations) pour les frais d'exploration ou de mise en valeur engagés au Canada ou à l'étranger ou pour les frais engagés à l'égard de biens canadiens relatifs au pétrole ou au gaz.

### **40. Déduction pour cotisations au Régime de rentes du Québec (RRQ) et au Régime québécois d'assurance parentale (RQAP) pour un travail autonome (248)**

Déduction accordée pour des cotisations additionnelles pour une partie ou la totalité des revenus de la ligne 107 (autres revenus d'emploi) et de la ligne 164 (travail autonome).



#### **41. Autres déductions (250)**

Ce poste comprend l'ensemble de toutes les déductions permises, mais non inscrites ailleurs dans la déclaration. Il peut s'agir, par exemple, de frais juridiques concernant la perception d'une pension alimentaire, de frais d'exploration engagés au Québec (mines, pétrole, gaz) et de revenus de retraite transférés à un conjoint. La liste des autres déductions visées est disponible à la ligne 250 du guide de la déclaration de revenus.

#### **42. Report du rajustement des frais de placement (252)**

Partie inutilisée du montant du rajustement des frais de placement d'une année antérieure.

#### **43. Rajustement des frais de placement (260)**

Excédent des frais de placement sur les revenus de placement (annexe N, ligne 40).

#### **44. Total des déductions : calcul du revenu net (254 à 260)**

Somme des déductions considérées dans le calcul du revenu net (201 à 252) moins le rajustement des frais de placement (260).

#### **45. Revenu net (275)**

Revenu total (199) duquel on soustrait le total des déductions aux fins du calcul du revenu net (254) et auquel on ajoute le rajustement des frais de placement (260).

#### **46. Rajustement de déductions (276)**

Montant à titre de remboursement de prestations d'assistance sociale ou de toute aide financière semblable, d'un versement net des suppléments fédéraux ou d'indemnités de remplacement du revenu, d'une bourse d'études ou de toute aide financière semblable, d'une pension alimentaire fiscalisée de plus de 300 \$ ou d'une somme incluse dans le revenu d'une année passée et déduite du revenu imposable de cette année passée.

Le montant peut aussi provenir d'arrérages de pension alimentaire, du recouvrement de déductions pour ristournes reçues d'une coopérative ou de mesures d'étalement du revenu pour les propriétaires de boisés, ou correspondre au rajustement des autres frais de placement.

#### **47. Prestation universelle pour la garde d'enfants et revenus d'un régime enregistré d'épargne-invalidité (REEI) (278)**

Prestation universelle pour la garde d'enfant de 100 \$ par mois versée par le gouvernement fédéral aux parents d'enfants de moins de 6 ans (maximum de 1 200 \$ en 2013) et montant provenant d'un régime enregistré d'épargne-invalidité (REEI).

#### **48. Total des montants des lignes 45, 46 et 47 (279)**

Ce poste correspond à la somme du revenu net (275), du rajustement de déductions (276), de la prestation universelle pour la garde d'enfants et des revenus d'un régime enregistré d'épargne-invalidité (REEI) (278).

#### **49. Déductions pour investissements stratégiques (287)**

Ce poste regroupe la déduction additionnelle relative aux ressources québécoises ainsi que les déductions relatives à un régime d'épargne-actions (REA II) et au Régime d'investissement coopératif (RIC).

#### **50. Pertes d'autres années, autres que des pertes nettes en capital (289)**

Déduction pour les pertes autres que les pertes en capital subies de 2004 à 2012, les pertes agricoles et les pertes agricoles restreintes subies de 2003 à 2012, et les pertes subies de 1986 à 2012 à l'égard d'une société dont le particulier était membre à responsabilité limitée, qui n'ont pas été déduites antérieurement.

#### **51. Pertes nettes en capital d'autres années (290)**

Déduction pour les pertes nettes en capital subies avant 2013 qui découlent de l'aliénation d'un bien qui n'est ni un bien d'usage personnel ni un bien précieux et qui n'ont pas été déduites antérieurement.

#### **52. Déduction pour gains en capital (292)**

Déduction accordée sur un gain en capital imposable dans le cas d'un bien agricole admissible, d'un bien de pêche admissible, d'actions admissibles de petites entreprises ou de certains biens relatifs aux ressources. Le montant maximal qui peut être demandé est de 750 000 \$ pour les gains nets.

#### **53. Déduction pour Indien (293)**

Déduction accordée à un Indien au sens de la Loi sur les Indiens pour des revenus « situés » dans une réserve ou un « local ».

#### **54. Déductions pour certains revenus (295)**

Déduction accordée pour les sommes reçues au titre :

- des indemnités pour accident du travail ou retrait préventif;
- des indemnités pour accident de la route;
- des indemnités pour acte de civisme ou pour victime d'un acte criminel;
- de compensation pour la perte d'un soutien financier;
- des indemnités de remplacement du revenu en vertu d'une loi du gouvernement du Québec, du Canada ou d'une autre province;
- d'un versement net pour suppléments fédéraux ou d'autres indemnités de remplacement du revenu;
- d'une bourse d'études ou de toute aide financière semblable;
- d'une aide au paiement des frais de scolarité;
- de fractionnement du revenu d'un enfant.

#### **55. Déductions diverses (297)**

Déduction accordée :

- pour un prêt à la réinstallation;
- pour une option d'achat d'actions ou de titres;
- pour un chercheur étranger;
- pour un expert étranger;

- pour un chercheur étranger en stage postdoctoral;
- pour un spécialiste étranger;
- pour un producteur étranger et pour du personnel étranger occupant un poste clé dans une production étrangère tournée au Québec;
- pour les employés d'une société qui exploite un centre financier international (CFI);
- pour un membre d'une société de personnes exploitant un CFI;
- pour un revenu non imposable en vertu d'une convention fiscale;
- pour des frais d'émission d'actions ou de titres relatifs à des ressources québécoises;
- pour les employés de certaines organisations internationales;
- pour un revenu d'emploi gagné à l'extérieur du Canada;
- pour des droits d'auteur.

Pour la suite des déductions, voir la ligne 297 du guide de la déclaration de revenus.

#### **56. Total des déductions : calcul du revenu imposable (298)**

Somme des déductions considérées (287 à 297) aux fins du calcul du revenu imposable.

#### **57. Revenu imposable (299)**

Montant apparaissant à la ligne 279 de la déclaration moins le total des déductions de la ligne 298. Si le résultat est négatif, le revenu imposable est égal à zéro.

#### **58. Montant personnel de base (350)**

Montant personnel de base de 11 195 \$ accordé à tous les contribuables québécois.

#### **59. Redressement pour indemnités de remplacement du revenu (358)**

Montant maximal de 10 075,50 \$ calculé en fonction du nombre de jours au cours desquels un contribuable a reçu des indemnités de remplacement du revenu (de la SAAQ, de la CSST ou en vertu d'une loi du Canada ou d'une autre province) qui sont calculées en fonction du revenu net d'emploi.

#### **60. Montant accordé en raison de l'âge, pour personne vivant seule ou pour revenus de retraite (361)**

Montant de 2 410 \$ accordé aux particuliers nés avant le 1<sup>er</sup> janvier 1948. Montant de 1 310 \$ accordé à toute personne qui a occupé ordinairement et tenu une habitation pendant toute l'année d'imposition et dans laquelle elle vivait seule. Un supplément maximal de 1 625 \$ est accordé à toute personne seule qui vit avec un ou des enfants à charge.

Montant maximal de 2 140 \$ accordé aux particuliers si, au cours de l'année d'imposition, ils ont touché certains revenus de retraite autres que la pension de la Sécurité de la vieillesse ou les rentes versées en vertu du Régime de rentes du Québec ou du Régime de pensions du Canada. Depuis 1997, ces montants sont réduits en fonction du revenu familial net.

**61. Montant pour personnes à charge et montant transféré par un enfant majeur aux études postsecondaires (367)**

Ce poste comprend trois montants :

- montant de 2 065 \$ par session complétée (maximum : deux sessions) par enfant à charge mineur aux études postsecondaires;
- montant correspondant à la somme transférée par un enfant majeur poursuivant des études postsecondaires (minimum : une session complétée) à son père ou à sa mère, à titre de contribution parentale reconnue;
- montant de base de 3 005 \$ accordé pour chaque personne à charge née avant le 1<sup>er</sup> janvier 1996.

**62. Cotisations syndicales, professionnelles ou autres (373)**

Montant pour des cotisations versées durant l'année d'imposition à un syndicat, à une association de salariés reconnue, à une association artistique reconnue, à une association professionnelle, à un comité paritaire ou consultatif, à un organisme semblable ou à une association de salariés reconnue par le ministre du Revenu.

**63. Montant pour déficience grave et prolongée des fonctions mentales ou physiques (376)**

Montant de 2 545 \$ accordé à tout particulier dont les fonctions mentales ou physiques étaient affectées, au cours de l'année d'imposition, d'une déficience grave et prolongée attestée par un professionnel de la santé autorisé, limitant de façon marquée ses activités quotidiennes et qui a duré ou qui durera, selon les prévisions, au moins 12 mois consécutifs.

**64. Frais pour soins médicaux non dispensés dans votre région (378)**

Montant équivalant aux frais pour des soins médicaux non dispensés dans la région du particulier. Les frais ouvrant droit à ce crédit d'impôt sont les frais de déplacement et de logement payés au cours de l'année d'imposition pour obtenir au Québec des soins médicaux qui n'étaient pas dispensés à moins de 250 kilomètres du domicile du particulier ou les frais de déménagement payés en 2013 pour aller habiter dans un rayon de 80 kilomètres d'un établissement de santé situé au Québec à 250 kilomètres ou plus de l'ancien domicile du particulier.

**65. Frais médicaux (381)**

Montant équivalant aux frais médicaux engagés, payés et non remboursés sur une période de 12 mois consécutifs se terminant durant l'année d'imposition. Le crédit d'impôt s'applique uniquement à la partie des frais médicaux qui excède 3 % du revenu net (275) du particulier additionné, s'il y a lieu, du revenu net du conjoint (275).

**66. Intérêts payés sur un prêt étudiant (385)**

Montant équivalant aux intérêts payés, après 1997, sur un prêt étudiant consenti au contribuable ou à une personne qui lui est liée. Les intérêts payés sur un prêt étudiant de 1998 à 2013, mais qui n'ont pas servi dans le calcul du crédit pour 2012 peuvent être reportés à des années subséquentes.

**67. Total des montants (388)**

Montant apparaissant à la ligne 350 de la déclaration de revenus moins le montant de la ligne 358 de la déclaration, plus la somme des montants apparaissant aux lignes 361 à 385 de la déclaration.

#### **68. Crédits d'impôt non remboursables (389)**

Montant apparaissant à la ligne 388 de la déclaration de revenus multiplié par 20 %.

#### **69. Crédit d'impôt pour pompier volontaire (390)**

Crédit d'impôt pouvant atteindre 480 \$, soit 16 % d'un montant de 3 000 \$, pour un contribuable ayant effectué au moins 200 heures de services admissibles au cours de l'année en tant que pompier volontaire.

#### **70. Crédit d'impôt pour les travailleurs d'expérience (391)**

Crédit d'impôt pouvant atteindre 451,20 \$, soit 15,04 % d'un montant de 3 000 \$, pour un travailleur âgé de 65 ans ou plus.

#### **71. Crédit d'impôt pour nouveau diplômé travaillant dans une région ressource éloignée (392)**

Crédit d'impôt pouvant atteindre 40 % du salaire admissible d'un nouveau diplômé travaillant dans une région ressource éloignée jusqu'à concurrence de 3 000 \$ par année. Les nouveaux diplômés peuvent obtenir un montant cumulatif maximal de 10 000 \$, sauf les nouveaux diplômés ayant reçu une formation professionnelle d'un établissement d'études secondaires, qui, eux, peuvent obtenir un montant cumulatif maximal de 8 000 \$.

#### **72. Crédit d'impôt pour dons (395)**

Montant équivalant à 20 % des premiers 200 \$ admissibles et à 24 % du montant admissible qui excède 200 \$. De plus, certains types de dons, tels que les dons importants en culture, bénéficient d'une majoration supplémentaire (annexe V).

#### **73. Crédit d'impôt pour frais de scolarité et d'examen (398)**

Montant équivalant à une partie ou à la totalité des frais de scolarité et d'examen payés pour l'année 2013 et aux frais de scolarité et d'examen payés pour les années 1997 à 2012 qui n'ont pas été réclamés. Les montants indiqués ont été convertis selon le taux applicable (8 % ou 20 %).

#### **74. Crédit d'impôt pour frais de scolarité et d'examen transférés par un enfant (398.1)**

Montant équivalant à une partie ou à la totalité des frais de scolarité et d'examen payés en 2013 et convertis au taux applicable (8 % ou 20 %) qu'un contribuable transfère soit à son père, à sa mère, à son grand-père ou à sa grand-mère, ou au père, à la mère, au grand-père ou à la grand-mère de son conjoint.

#### **75. Total des crédits d'impôt non remboursables (399)**

Somme des montants apparaissant aux lignes 389, 390, 391, 392, 395, 398 et 398.1 de la déclaration de revenus, soit le total du montant indiqué à la ligne 388 multiplié par 20 %, du crédit d'impôt pour pompier volontaire, du crédit d'impôt pour les travailleurs d'expérience, du crédit d'impôt pour nouveau diplômé travaillant dans une région ressource éloignée, du crédit d'impôt pour dons, du crédit d'impôt pour frais de scolarité et d'examen et du crédit d'impôt pour frais de scolarité et d'examen transféré par un enfant.

#### **76. Impôt sur le revenu imposable (401)**

Impôt sur le revenu calculé à l'aide de la grille de calcul.

#### **77. Crédit d'impôt pour contribution à des partis politiques autorisés du Québec (414)**

Crédit d'impôt maximal de 465 \$ accordé pour des contributions à des partis politiques municipaux ou à des candidats indépendants autorisés à recevoir de telles contributions en vertu de la Loi sur les élections et les référendums dans les municipalités, et accordé pour des contributions faites au bénéfice d'un candidat à une campagne à la direction d'un parti politique provincial autorisé à recevoir de telles contributions en vertu de la Loi électorale (si la campagne était en cours le 1<sup>er</sup> janvier 2013). Les contributions maximales donnant droit au crédit d'impôt sont de 200 \$ dans le cas des contributions à des partis politiques municipaux et de 400 \$ dans le cas des autres types de contributions.

#### **78. Crédit d'impôt pour dividendes (415)**

— Montants réels de la ligne 166 majorés de 16,422 %, pour des dividendes déterminés reçus.

— Montants réels de la ligne 167 majorés de 10 %, pour des dividendes ordinaires reçus.

#### **79. Crédit d'impôt pour acquisition d'actions de Capital régional et coopératif Desjardins (422)**

Crédit d'impôt à titre de premier acquéreur d'actions de Capital régional et coopératif Desjardins. Le crédit d'impôt maximal est de 2 500 \$.

#### **80. Crédit d'impôt relatif à un fonds de travailleurs (424)**

Montant accordé à tout particulier qui a acheté, à titre de premier acquéreur, des actions de catégorie A du Fonds de solidarité des travailleurs du Québec (FTQ) ou des actions de catégorie A ou B de Fondation – le Fonds de développement de la Confédération des syndicats nationaux pour la coopération et l'emploi. Le crédit d'impôt maximal auquel le particulier a droit correspond au total des crédits d'impôt inscrits sur le relevé 10 et de ceux non utilisés avant 2013, duquel on soustrait les crédits d'impôt annulés inscrits sur le relevé 10. Le montant total des actions acquises d'un fonds de travailleurs qui peut être pris en considération aux fins du calcul du crédit d'impôt pour l'année ne peut excéder 5 000 \$.

#### **81. Crédits d'impôt transférés d'un conjoint à l'autre (431)**

Montant qui correspond aux crédits d'impôt non remboursables inutilisés par le conjoint d'un contribuable.

#### **82. Impôt à payer (432)**

Cette composante correspond à la somme de l'impôt à payer.

#### **83. Droits d'immatriculation au registre des entreprises (438)**

Droits annuels d'immatriculation au registre des entreprises pour une entreprise individuelle (34 \$).

#### **84. Cotisation au Régime québécois d'assurance parentale (RQAP) pour un travail autonome ou hors du Québec (439)**

Cotisation au RQAP pour des revenus de travailleur autonome, si le montant inscrit à la ligne 97 de la déclaration de revenus est inférieur à 377,33 \$.

#### **85. Versements anticipés de crédits d'impôt (441)**

Ce montant correspond aux sommes reçues à titre de versements anticipés des crédits d'impôt relatifs à la prime au travail et des crédits d'impôt remboursables pour frais de garde d'enfants et pour maintien à domicile des aînés.

## **86. Impôts spéciaux (443)**

Montant relatif à l'incitatif québécois à l'épargne-études (IQEE), à un régime enregistré d'épargne-études (REEE), au non-achat d'actions de remplacement d'un fonds de travailleurs, au revenu fractionné d'un enfant, à la rente d'étalement d'un artiste ou à toute autre forme d'impôt spécial.

## **87. Cotisation au Régime de rentes du Québec (RRQ) pour un travail autonome (445)**

Cotisation versée au RRQ par un travailleur autonome. La cotisation maximale est de 4 855,20 \$.

## **88. Cotisation au Fonds des services de santé (FSS) (446)**

Montant de la cotisation au FSS, selon le calcul effectué à l'annexe F de la déclaration, qui est versé dans le cas où le revenu total calculé à la ligne 199 moins la somme des montants des lignes 101 et 105 est supérieur à 14 000 \$.

## **89. Cotisation au régime d'assurance médicaments du Québec (447)**

Cotisation à payer si le particulier participe au régime public d'assurance médicaments du Québec.

## **90. Contribution santé (448)**

Contribution santé progressive qui dépend du revenu net (275) individuel lorsque celui-ci dépasse un certain seuil d'exemption.

## **91. Impôt et cotisations à payer (450)**

Impôt à payer tel que calculé à la ligne 432 de la déclaration, additionné des montants des droits d'immatriculation au registre des entreprises, des cotisations, des impôts spéciaux, de la contribution santé et des versements anticipés de crédits d'impôt qui sont calculés aux lignes 438 à 448 de la déclaration de revenus.

## **92. Impôt du Québec retenu à la source (451)**

Tout montant d'impôt du Québec (y compris la contribution santé) retenu sur des revenus d'emploi, des revenus de retraite et de rentes, des prestations d'assurance-emploi, des prestations d'assurance parentale ou autres.

## **93. Impôt du Québec retenu à la source transféré à votre conjoint (451.1)**

Montant d'impôt du Québec retenu à la source qu'un particulier transfère à son conjoint dans la même proportion que les revenus de retraite qu'il lui a transférés.

## **94. Impôt du Québec retenu à la source transféré par votre conjoint (451.3)**

Montant d'impôt du Québec retenu à la source qu'un particulier inclut dans son revenu lorsque son conjoint le lui transfère dans la même proportion qu'il lui transfère des revenus de retraite.

## **95. Cotisation payée en trop au Régime de rentes du Québec (RRQ) ou au Régime de pensions du Canada (RPC) (452)**

Excédent des contributions payées sur les cotisations au RRQ ou au RPC pour un salarié.

## **96. Impôt payé par acomptes provisionnels (453)**

Total de l'impôt payé par acomptes provisionnels à Revenu Québec durant l'année d'imposition.

### **97. Partie transférable de l'impôt retenu pour une autre province (454)**

Crédit d'impôt accordé au contribuable québécois pouvant atteindre 45 % du montant d'impôt retenu à la source par un employeur d'une autre province ou d'un autre territoire canadien pour l'année d'imposition. Ce crédit d'impôt correspond à la somme qui doit être transmise au Québec par le gouvernement fédéral en vertu d'une entente fédérale-provinciale.

### **98. Crédit d'impôt pour frais de garde d'enfants (455)**

Les frais payés pour la garde d'un enfant donnent droit à un crédit d'impôt remboursable. Le montant du crédit d'impôt auquel le ménage est admissible est déterminé selon son revenu familial net (275) et est calculé à partir d'une table (voir annexe C de la déclaration de revenus).

### **99. Crédits d'impôt relatifs à la prime au travail (456)**

Montant accordé en fonction du revenu de travail, du statut civil et de la présence d'enfants dans le ménage (voir annexe P). Le montant maximal s'élève à 2 340,60 \$ pour une famille monoparentale et à 3 046,50 \$ pour un couple ayant des enfants. Les montants sont respectivement de 546,14 \$ et de 853,02 \$ dans les cas d'une personne seule et d'un couple n'ayant pas d'enfants.

### **100. Cotisation payée en trop au Régime québécois d'assurance parentale (RQAP) (457)**

Montant des cotisations au RQAP qui excèdent 377,33 \$.

### **101. Crédit d'impôt pour maintien à domicile des aînés (458)**

Correspond à 31 % des dépenses admissibles assumées par un particulier âgé de 70 ans ou plus pour des services permettant son maintien à domicile (maximum de 6 045 \$ pour une personne seule et de 12 090 \$ pour un couple). Dans le cas d'une personne seule non autonome, le crédit d'impôt annuel maximal auquel elle a droit est de 7 905 \$. Dans le cas d'un couple dont l'un des conjoints est considéré comme non autonome, le montant auquel le couple a droit est de 13 950 \$ et dans le cas d'un couple où les deux conjoints sont considérés comme non autonomes, le montant est de 15 810 \$. Les dépenses admissibles peuvent notamment inclure le loyer, les services de buanderie, les services d'entretien ménager, les services de préparation ou de livraison de repas, les services de soins infirmiers, etc. Le crédit d'impôt est réduit de 3 % de la partie du revenu familial net (275) qui dépasse 54 790 \$.

### **102. Remboursement de TVQ à un salarié ou à un membre d'une société de personnes (459)**

Remboursement de la taxe de vente du Québec (TVQ) qui a été payée sur des biens ou des services dont le particulier peut déduire le montant, à titre de salarié, à la ligne 164 ou 207 de la déclaration.

### **103. Crédit d'impôt ÉcoRénov**

Montant accordé à l'égard de la réalisation de travaux de rénovation écoresponsable. Le montant du crédit d'impôt remboursable correspond à 20 % de la partie des dépenses admissibles qui dépasse 2 500 \$.

### **104. Autres crédits d'impôt moins le crédit d'impôt ÉcoRénov (462)**

Ce poste comprend les crédits suivants :

- crédit d'impôt remboursable pour frais médicaux;
- crédit d'impôt pour aidant naturel;
- crédit d'impôt pour chauffeur ou propriétaire de taxi;



- remboursement de taxes foncières accordé aux producteurs forestiers;
- crédit d'impôt pour frais d'adoption;
- crédit d'impôt pour stage en milieu de travail;
- crédit d'impôt pour remboursement de prestations;
- crédit d'impôt relatif à l'impôt payé par une fiducie pour l'environnement;
- crédit d'impôt relatif à la déclaration des pourboires;
- crédit d'impôt pour le traitement de l'infertilité;
- crédit d'impôt pour la recherche scientifique et le développement expérimental;
- crédit d'impôt pour athlète de haut niveau;
- crédit d'impôt relatif au revenu provenant d'une rente d'étalement pour artiste;
- crédit d'impôt pour relève bénévole;
- crédit d'impôt pour répit à un aidant naturel;
- crédit d'impôt pour frais engagés par un aîné pour maintenir son autonomie;
- crédit d'impôt pour activités des enfants.

Pour la suite des déductions, voir la ligne 462 du guide de la déclaration de revenus.

### **105. Impôt payé et autres crédits d'impôt (465)**

Somme des montants apparaissant aux lignes 451.2, 451.3, 452 à 459 et 462, soit l'impôt du Québec retenu à la source, l'impôt du Québec retenu à la source transféré par le conjoint, les cotisations payées en trop au RRQ ou au RPC, l'impôt payé par acomptes provisionnels, la partie transférable de l'impôt retenu pour une autre province, le crédit d'impôt pour frais de garde d'enfants, les crédits d'impôt relatifs à la prime au travail, la cotisation payée en trop au RQAP, le crédit d'impôt pour maintien à domicile des aînés, le remboursement de TVQ à un salarié ou à un membre d'une société de personnes et les autres crédits.

### **106. Compensation financière pour maintien à domicile (466)**

Compensation financière à l'égard d'un montant demandé au titre du crédit d'impôt pour maintien à domicile des aînés pour les ménages admissibles.

### **107. Solde à payer (479)**

Différence entre le montant total de l'impôt et des cotisations à payer (450) et le montant total de l'impôt payé et des autres crédits d'impôt (465), la compensation financière pour maintien à domicile (466) et le montant transféré par le conjoint (477).

### **108. Somme jointe (481)**

Paiement joint à la déclaration de revenus et imputé sur le solde à payer.

### **109. Remboursement (478)**

Remboursement du montant total de l'impôt payé et des autres crédits d'impôt (465) qui excède le montant total de l'impôt et des cotisations à payer (450) et la compensation financière pour maintien à domicile (466), duquel est soustrait le remboursement transféré au conjoint (476).

### **110. Remboursement anticipé (480)**

Remboursement d'impôt accordé dans le cadre du programme de remboursement anticipé. Les statistiques indiquent le nombre de contribuables qui y ont eu droit et le total des montants auxquels ils ont eu droit. Cependant, ce nombre et ce total ne sont pas nécessairement compris dans le total des remboursements (478).

### **111. Soutien aux enfants**

Somme versée en 2013 par la Régie des rentes du Québec à titre de crédit d'impôt pour le soutien aux enfants. Les montants maximaux sont de 2 319 \$ pour le premier enfant, de 1 159 \$ pour les deuxième et troisième enfants et de 1 738 \$ pour le quatrième enfant et les suivants. Ces montants varient en fonction du revenu familial net, le montant minimal étant de 651 \$ pour le premier enfant et de 601 \$ pour les enfants suivants. Un montant additionnel de 325 \$ pour une famille monoparentale et un montant mensuel de 183 \$ s'il y a présence d'un enfant handicapé peuvent s'ajouter à ces montants.

### **112. Crédit d'impôt pour la solidarité**

Le crédit d'impôt pour la solidarité remplace le crédit d'impôt pour TVQ, le remboursement d'impôt foncier et le crédit d'impôt pour particulier habitant dans un village nordique. Le montant varie en fonction du revenu familial net et de la situation familiale. Le montant maximal pour la taxe de vente est de 272 \$ par contribuable et un montant additionnel de 131 \$ s'ajoute pour une personne vivant seule. Une composante pour le logement est accordée aux ménages habitant un logement admissible, soit un montant de 528 \$ pour une personne seule ou de 641 \$ pour un couple, ainsi qu'un montant additionnel de 113 \$ par enfant. Dans le cas des contribuables résidant dans un village nordique, un montant de 810 \$ est attribué par contribuable, et un montant de 347 \$ par personne à charge est accordé.

### **113. Impôt à payer moins les crédits d'impôt remboursables**

Ce poste correspond à l'impôt à payer (432) moins tous les crédits d'impôt remboursables dont il est question aux paragraphes 98, 99, 101, 102, 103, 104, 111 et 112 du présent document.

### **114. Impôt à payer moins les crédits d'impôt remboursables (sans le soutien aux enfants)**

Ce poste correspond à l'impôt à payer (432) moins tous les crédits d'impôt remboursables dont il est question aux paragraphes 98, 99, 101, 102, 103, 104 et 112 du présent document, sauf le soutien aux enfants.



## **ANNEXE 4 : COMPOSANTES DES TABLEAUX SOMMAIRES**

Cette annexe présente une courte définition de chacune des variables incluses dans les tableaux sommaires (tableaux 6 à 10 de la deuxième partie de cette publication).

### **1. Contribuables imposables**

Tous les contribuables dont l'impôt à payer est supérieur à zéro.

### **2. Tous les contribuables**

Tous les particuliers qui ont produit une déclaration de revenus.

### **3. Revenus d'emploi**

Somme des revenus d'emploi, de la correction des revenus d'emploi et des autres revenus d'emploi.

### **4. Prestations d'assurance-emploi et prestations d'assurance parentale**

Montant des prestations d'assurance-emploi et d'assurance parentale reçues durant l'année d'imposition.

### **5. Revenus de retraite**

Somme des pensions de la Sécurité de la vieillesse, des rentes de retraite du Régime de rentes du Québec (RRQ) et du Régime de pensions du Canada (RPC), des rentes d'invalidité du RRQ et du RPC, des prestations viagères d'un régime de retraite, d'un régime enregistré d'épargne-retraite (REER), d'un régime de retraite, d'un fonds enregistré de revenu de retraite (FERR), d'un régime de pension agréé collectif (RPAC) et d'un régime de participation différée aux bénéfices (RPDB), des rentes ouvrant droit à un crédit d'impôt, des autres revenus de retraite, des prestations au décès et des revenus de retraite transférés par un conjoint.

### **6. Revenus de biens**

Somme des montants imposables des dividendes de sociétés canadiennes, des intérêts et autres revenus de placement, des gains en capital imposables, des revenus nets de location de biens immeubles et des revenus d'une société de personnes alloués à un associé déterminé.

### **7. Revenus nets d'entreprise et de profession**

Somme des revenus nets d'entreprise autres que ceux visés ci-après (revenus d'affaires), et des revenus d'agriculture, de pêche, de profession et de travail à la commission.

### **8. Autres revenus**

Somme de la pension alimentaire reçue imposable, de prestations d'assistance sociale ou d'une aide financière semblable, des indemnités de remplacement du revenu, des versements nets des suppléments fédéraux, des revenus d'une société de personnes alloués à un associé retiré (annexe L, ligne 28) et des autres revenus (ligne 154 de la déclaration).

### **9. Revenu total**

Somme de tous les revenus déclarés dans la déclaration de revenus.

### **10. Déductions reliées à l'emploi**

Somme de la déduction pour travailleur, des dépenses d'emploi et des déductions liées à l'emploi.

### **11. Déductions reliées à la retraite**

Somme des cotisations à un régime de pension agréé (RPA), à un REER et à un RPAC.

### **12. Déductions reliées aux placements**

Somme des pertes déductibles à l'égard de placements dans une entreprise, des dépenses déductibles pour revenus de placement (frais financiers et frais d'intérêt), des déductions relatives aux ressources et pour résidents d'une région éloignée reconnue.

### **13. Autres déductions**

Somme de la pension alimentaire déductible, des frais de déménagement, des déductions pour cotisations au Régime de rentes du Québec (RRQ) et au Régime québécois d'assurance parentale (RQAP) pour un travail autonome, du report du rajustement des frais de placement et des autres déductions (250), de laquelle on soustrait le rajustement des frais de placement.

### **14. Total des déductions : calcul du revenu net**

Somme des déductions et des rajustements considérés dans le calcul du revenu net.

### **15. Revenu net**

Revenu total duquel on soustrait le total des déductions.

### **16. Prestation universelle pour la garde d'enfants et revenus d'un régime enregistré d'épargne invalidité (REEI)**

Prestation universelle pour la garde d'enfant de 100 \$ par mois versée par le gouvernement fédéral aux parents d'enfants de moins de 6 ans (maximum de 1 200 \$ en 2013) et montant provenant d'un régime enregistré d'épargne-invalidité (REEI).

### **17. Total des déductions : calcul du revenu imposable**

Somme des déductions aux fins du calcul du revenu imposable.

### **18. Revenu imposable**

Montant apparaissant à la ligne 279 de la déclaration moins le total des déductions indiqué à la ligne 298. Si le résultat est négatif, le revenu imposable est égal à zéro.

### **19. Montant personnel de base**

Montant personnel de base de 11 195 \$ accordé à tous les contribuables du Québec.

### **20. Montant pour personnes à charge**

Montant accordé à l'égard des enfants mineurs aux études postsecondaires et des autres personnes à charge, et montant transféré par un enfant majeur aux études postsecondaires.

### **21. Autres montants**

Somme des montants accordés en raison de l'âge, pour personne vivant seule et pour revenus de retraite, du montant pour déficience grave et prolongée des fonctions mentales ou physiques, des frais pour soins médicaux non dispensés dans la région de résidence, des frais médicaux, des frais de scolarité ou d'examen, des frais de scolarité ou d'examen transférés par un enfant, des intérêts payés sur un prêt étudiant et des cotisations syndicales, professionnelles ou autres, de laquelle on soustrait le redressement pour indemnités de remplacement du revenu.

## **22. Total des montants**

Somme de tous les montants utilisés dans le calcul des crédits d'impôt non remboursables.

## **23. Crédit d'impôt pour pompier volontaire**

Crédit d'impôt pouvant atteindre 480 \$, soit 16 % d'un montant de 3 000 \$, pour un contribuable ayant effectué au moins 200 heures de services admissibles au cours de l'année en tant que pompier volontaire.

## **24. Crédit d'impôt pour les travailleurs d'expérience**

Crédit d'impôt pouvant atteindre 451,20 \$, soit 15,04 % d'un montant de 3 000 \$, pour un travailleur âgé de 65 ans ou plus.

## **25. Crédit d'impôt pour nouveau diplômé travaillant dans une région ressource éloignée**

Somme des crédits d'impôt accordés aux nouveaux diplômés qui travaillent dans une région ressource éloignée.

## **26. Crédits d'impôt pour dons**

Somme des crédits d'impôt accordés à l'égard des dons de bienfaisance.

## **27. Total des crédits d'impôt non remboursables**

Somme des montants apparaissant aux lignes 389, 390, 391, 392, 395, 398 et 398.1 de la déclaration de revenus, soit le total du montant indiqué à la ligne 388 multiplié par 20 %, du crédit d'impôt pour pompier volontaire, du crédit d'impôt pour les travailleurs d'expérience, du crédit d'impôt pour nouveau diplômé travaillant dans une région ressource éloignée, du crédit d'impôt pour dons, du crédit d'impôt pour frais de scolarité et d'examen ainsi que du crédit d'impôt pour frais de scolarité et d'examen transféré par un enfant.

## **28. Impôt à payer**

Cette composante correspond à la somme de l'impôt à payer.

## **29. Contribution santé**

Contribution santé progressive qui dépend du revenu net (275) individuel lorsque celui-ci dépasse un certain seuil d'exemption.

## **30. Impôt et cotisations à payer**

Montant d'impôt à payer, auquel s'ajoutent les droits d'immatriculation au registre des entreprises, les cotisations au RRQ et au RQAP pour un travail autonome, les cotisations au FSS et au régime d'assurance médicaments du Québec, la contribution santé, les versements anticipés des crédits d'impôt remboursables pour frais de garde d'enfants, relatifs à la prime au travail et pour maintien à domicile des aînés, et les impôts spéciaux.

## **31. Impôt du Québec retenu à la source**

Tout montant d'impôt du Québec retenu sur des revenus d'emploi, des revenus de retraite, des prestations d'assurance-emploi, des prestations d'assurance parentale ou autres, auquel on ajoute l'impôt du Québec retenu à la source transféré par le conjoint ou duquel on soustrait celui qui est transféré au conjoint.

### **32. Crédit d'impôt pour frais de garde d'enfants**

Montant accordé en fonction des frais payés pour la garde d'un enfant et du revenu familial net (275).

### **33. Crédits d'impôt relatifs à la prime au travail**

Montant accordé en fonction du revenu de travail, du statut civil et de la présence d'enfants dans le ménage. Le montant maximal s'élève à 2 340,60 \$ pour une famille monoparentale et à 3 046,50 \$ pour un couple ayant des enfants. Les montants sont respectivement de 546,14 \$ et de 853,02 \$ dans les cas d'une personne seule et d'un couple n'ayant pas d'enfants.

### **34. Crédit d'impôt pour maintien à domicile des aînés**

Correspond à 31 % des dépenses admissibles assumées par un particulier âgé de 70 ans ou plus pour des services permettant son maintien à domicile (maximum de 6 045 \$ pour une personne seule et de 12 090 \$ pour un couple). Dans le cas d'une personne seule non autonome, le crédit d'impôt annuel maximal auquel elle a droit est de 7 905 \$. Dans le cas d'un couple dont l'un des conjoints est considéré comme non autonome, le montant auquel le couple a droit est de 13 950 \$ et dans le cas d'un couple où les deux conjoints sont considérés comme non autonomes, le montant est de 15 810 \$. Les dépenses admissibles peuvent notamment inclure le loyer, les services de buanderie, les services d'entretien ménager, les services de préparation ou de livraison de repas, les services de soins infirmiers, etc. Le crédit d'impôt est réduit de 3 % de la partie du revenu familial net (275) qui dépasse 54 790 \$.

### **35. Remboursement de TVQ à un salarié ou à un membre d'une société de personnes**

Remboursement de la taxe de vente du Québec (TVQ) qui a été payée sur des biens ou des services dont le particulier peut déduire le montant, à titre de salarié, à la ligne 164 ou 207 de la déclaration.

### **36. Autres crédits d'impôt**

Somme de tous les autres crédits d'impôt remboursables.

### **37. Impôt payé par acomptes et autres crédits d'impôt**

Somme de l'impôt payé par acomptes provisionnels, des cotisations payées en trop au RRQ, au RPC et au RQAP, et de la partie transférable de l'impôt retenu pour une autre province.

### **38. Impôt payé et autres crédits d'impôt**

Somme des montants apparaissant aux lignes 451.2, 451.3, 452 à 459 et 462, soit l'impôt du Québec retenu à la source, l'impôt du Québec retenu à la source transféré par le conjoint, les cotisations payées en trop au RRQ ou au RPC, l'impôt payé par acomptes provisionnels, la partie transférable de l'impôt retenu pour une autre province, le crédit d'impôt pour frais de garde d'enfants, les crédits d'impôt relatifs à la prime au travail, la cotisation payée en trop au RQAP, le crédit d'impôt pour maintien à domicile des aînés, le remboursement de TVQ à un salarié ou à un membre d'une société de personnes et les autres crédits.

### **39. Compensation financière pour maintien à domicile**

Compensation financière à l'égard d'un montant demandé au titre du crédit d'impôt pour maintien à domicile des aînés pour les ménages admissibles.

#### **40. Solde à payer**

Différence entre le montant total de l'impôt et des cotisations à payer (450) et le montant total de l'impôt payé et des autres crédits d'impôt (465), la compensation financière pour maintien à domicile (466) et le montant transféré par le conjoint (477).

#### **41. Remboursement**

Remboursement du montant total de l'impôt payé et des autres crédits d'impôt (465) qui excède le montant total de l'impôt et des cotisations à payer (450) et la compensation financière pour maintien à domicile (466), duquel est soustrait le remboursement transféré au conjoint (476).

#### **42. Remboursement anticipé**

Remboursement d'impôt accordé dans le cadre du programme de remboursement anticipé. Les statistiques indiquent le nombre de contribuables qui y ont droit et le total des montants auxquels ils ont eu droit. Cependant, ce nombre et ce total ne sont pas nécessairement compris dans le total des remboursements.

#### **43. Soutien aux enfants**

Somme versée en 2013 par la Régie des rentes du Québec à titre de crédit d'impôt pour le soutien aux enfants. Les montants maximaux sont de 2 319 \$ pour le premier enfant, de 1 159 \$ pour les deuxième et troisième enfants et de 1 738 \$ pour le quatrième enfant et les suivants. Ces montants varient en fonction du revenu familial net, le montant minimal étant de 651 \$ pour le premier enfant et de 601 \$ pour les enfants suivants. Un montant additionnel de 325 \$ pour une famille monoparentale et un montant mensuel de 183 \$ s'il y a présence d'un enfant handicapé peuvent s'ajouter à ces montants.

#### **44. Crédit d'impôt pour la solidarité**

Le crédit d'impôt pour la solidarité remplace le crédit d'impôt pour TVQ, le remboursement d'impôt foncier et le crédit d'impôt pour particulier habitant dans un village nordique. Le montant varie en fonction du revenu familial net et de la situation familiale. Le montant maximal pour la taxe de vente est de 272 \$ par contribuable et un montant additionnel de 131 \$ s'ajoute pour une personne vivant seule. Une composante pour le logement est accordée aux ménages habitant un logement admissible, soit un montant de 528 \$ pour une personne seule ou de 641 \$ pour un couple, ainsi qu'un montant additionnel de 113 \$ par enfant. Dans le cas des contribuables résidant dans un village nordique, un montant de 810 \$ est attribué par contribuable, et un montant de 347 \$ par personne à charge est accordé.





## **ANNEXE 5 : PRINCIPAUX CHANGEMENTS APPORTÉS AUX LOIS FISCALES EN 2013**

### **■ Crédit d'impôt pour maintien à domicile des aînés**

Le crédit d'impôt pour maintien à domicile d'une personne âgée a été renommé le crédit d'impôt pour maintien à domicile des aînés. En 2013, le taux de conversion du crédit est passé de 30 % à 31 % et les dépenses maximales admissibles sont passées de 15 600 \$ à 19 500 \$ dans le cas d'une personne autonome et de 21 600 \$ à 25 500 \$ dans le cas d'un aîné considéré comme non autonome.

Les tables de calcul des dépenses admissibles que doivent utiliser les aînés qui habitent une résidence privée pour aînés (RPA) ont été bonifiées. De plus, le crédit d'impôt n'est plus réductible en fonction du revenu lorsqu'il est demandé pour un aîné considéré comme non autonome.

### **■ Crédit d'impôt pour les aidants naturels d'une personne majeure**

Le crédit d'impôt que peut demander un aidant naturel prenant soin de son conjoint passe de 700 \$ à 775 \$.

### **■ Crédit d'impôt remboursable ÉcoRénov**

Le crédit d'impôt remboursable ÉcoRénov permet aux particuliers qui ont effectué des rénovations écoresponsables, après le 7 octobre 2013, de bénéficier d'un crédit d'impôt correspondant à 20 % de la partie des dépenses admissibles qui dépasse 2 500 \$. Un crédit d'impôt maximal de 10 000 \$ par habitation est accordé.

### **■ Crédit d'impôt pour activités des enfants**

Les familles dont le revenu familial net est inférieur à 130 000 \$ et dont les enfants sont inscrits à un programme d'activités physiques, artistiques ou culturelles peuvent bénéficier d'un crédit d'impôt correspondant à 20 % du total des frais payés. En 2013, les parents pouvaient demander jusqu'à 100 \$ par enfant. De plus, les parents d'un enfant dont les fonctions mentales ou physiques étaient affectées d'une déficience grave et prolongée pouvaient demander jusqu'à 200 \$.

### **■ Crédit d'impôt pour frais de scolarité et d'examen**

Le taux de conversion utilisé pour le calcul du crédit d'impôt pour frais de scolarité et d'examen est passé de 20 % à 8 % pour les frais payés en 2013, à l'exception :

- des frais payés pour une session d'études postsecondaires commencée avant le 28 mars 2013;
- des frais payés à un établissement reconnu par le ministre du Revenu pour une inscription, avant le 29 mars 2013, à un programme de formation (autre qu'une formation de niveau postsecondaire);
- des frais payés pour passer un examen avant le 1<sup>er</sup> mai 2013;
- des frais payés pour les années 1997 à 2012 qui n'ont pas encore été utilisés.

## ■ Crédits d'impôt pour dons

Deux nouveaux crédits d'impôt pour dons ont été mis en place en 2013 afin d'accroître le nombre de donateurs québécois : le crédit d'impôt pour dons de mécénat culturel et le crédit d'impôt additionnel pour don important en culture. De plus, le crédit d'impôt pour don de bienfaisance et autres dons a été bonifié afin de favoriser les dons d'une valeur de 250 000 \$ ou plus.

## ■ Crédit d'impôt pour frais d'adoption

Le crédit d'impôt pour frais d'adoption a été bonifié afin de tenir compte des frais d'adoption que les parents adoptifs ont payés après avoir présenté une demande d'inscription au ministère de la Santé et des Services sociaux ou à un organisme agréé par ce dernier. De plus, les frais payés après l'ouverture d'un dossier d'adoption sont maintenant admissibles au crédit d'impôt.

## ■ Crédit d'impôt pour contribution à des partis politiques

Les contributions à des partis politiques provinciaux ne sont plus admissibles, sauf si elles ont été faites dans le cadre d'une campagne à la direction d'un parti politique provincial qui était en cours le 1<sup>er</sup> janvier 2013.

## ■ Contribution santé

La contribution santé a été modifiée afin d'être modulée en fonction du revenu net des déclarants.

### **Impôt additionnel sur le revenu imposable qui dépasse 100 000 \$**

Compte tenu de la mise en place de la nouvelle contribution santé progressive, le taux d'imposition applicable à la tranche de revenu imposable supérieure à 100 000 \$ est passé de 24 % à 25,75 %.

## ■ Régime d'assurance médicaments du Québec

Le 1<sup>er</sup> juillet 2013, la cotisation au régime d'assurance médicaments du Québec a été augmentée. Ainsi, la cotisation maximale est passée de 579 \$ à 607 \$. Pour l'année d'imposition 2013, la cotisation maximale en vigueur est de 593 \$.

**ANNEXE 6 : COPIE DE LA DÉCLARATION DE REVENUS**





## Renseignements sur vous

(consultez le guide à la page 14)

Écrivez à l'encre bleue ou noire.

T

1 Nom de famille

2 Prénom

6 Date de naissance

4 Sexe : 1  masculin 2  féminin

5 Langue de correspondance : 1  français 2  anglais

7 Appartement Numéro Rue, case postale

8 Ville, village ou municipalité

9 Province Code postal

11 Votre numéro d'assurance sociale (NAS)

12 Votre situation le **31 décembre 2013**  
(voyez la définition du terme *conjoint au 31 décembre 2013*)

1  sans conjoint ou conjointe 2  avec conjoint ou conjointe

13 Si votre situation (ligne 12) est différente de celle inscrite en 2012, inscrivez la date du changement.

2 0 1 A M J

17 Si, le 31 décembre 2013, vous ne résidiez pas au Québec, inscrivez la province, le territoire ou le pays où vous résidiez.

18 Si vous n'avez pas résidé au Canada toute l'année, inscrivez la date de votre arrivée de votre départ

2 0 A M J 2 0 A M J

Raison de votre arrivée ou de votre départ. Consultez le guide. 0

Si vous avez reçu une étiquette personnalisée, apposez-la ici.  
Si vous prévoyez déménager, consultez le guide à la page 12.

3 S'il s'agit de votre première déclaration de revenus du Québec, cochez ci-après.

19 Si vous avez indiqué une date à la ligne 18, inscrivez le montant de vos revenus gagnés pendant que vous ne résidiez pas au Canada.

21 Date de la faillite (s'il y a lieu)

2 0 1 3 M J

22 Période couverte par la déclaration  
 avant la faillite  
 après la faillite

22 Si vous êtes bénéficiaire d'une fiducie désignée, consultez le guide.

20 Si les renseignements ci-dessus concernent une personne décédée, inscrivez la **date de son décès**.

2 0 1 A M J

## Renseignements sur votre conjoint au 31 décembre 2013

31 Nom de famille

32 Prénom

50 Si votre conjoint a gagné des revenus comme travailleur autonome, cochez ci-après.

36 Date de naissance

1 9 A M J

37 Si votre conjoint est décédé en 2013, inscrivez la **date de son décès**.

2 0 1 3 M J

41 Numéro d'assurance sociale

51 Revenu net de votre conjoint. Consultez le guide. S'il n'a eu aucun revenu, inscrivez 0.

52 Si, le 31 décembre, votre conjoint **ne résidait pas** au Québec, inscrivez la province, le territoire ou le pays où il résidait.

## Crédit d'impôt pour solidarité

Remplissez l'**annexe D** pour demander le crédit d'impôt pour solidarité. Certaines conditions s'appliquent. Consultez le guide à la page 16.



## Revenu total

Si vous avez occupé un emploi hors du Canada, cochez ci-après.

94

Si vous avez occupé un emploi au Canada mais hors du Québec, cochez ci-après.

95

Cotisation au RPC	96		Cotisation au RRQ, <i>relevé 1, case B</i>	98	
Salaire admissible au RPC	96.1		Salaire admissible au RRQ, <i>relevé 1, case G</i>	98.1	
Cotisation au RQAP, <i>relevé 1, case H</i>	97		Avantage imposable, inclus à la ligne 101, sur lequel aucune cotisation au RRQ n'a été retenue	102	
Commissions reçues, <i>relevé 1, case M</i>	100				

Revenus d'emploi, <i>relevé 1, case A</i>				101	
Correction des revenus d'emploi, si vous avez reçu un relevé 22 (grille de calcul 105)				+ 105	
Autres revenus d'emploi. Consultez le guide.		Précisez.	106 0	+ 107	
Prestations d'assurance parentale, <i>relevé 6, case A</i>				+ 110	
Prestations d'assurance emploi, <i>feuillelet T4E</i>				+ 111	
Pension de sécurité de la vieillesse, <i>feuillelet T4A(OAS)</i>				+ 114	
Prestations du RRQ ou du RPC, <i>relevé 2, case C</i>				+ 119	
Prestations d'un régime de retraite, d'un REER, d'un FERR, d'un RPDB ou d'un RPAC, ou rentes				+ 122	
→ Revenus de retraite transférés par votre conjoint. Consultez le guide.				+ 123	
Dividendes de sociétés canadiennes imposables					
Montant réel des dividendes déterminés	166				
Montant réel des dividendes ordinaires	167			Montant imposable	+ 128
Intérêts et autres revenus de placement				+ 130	
Revenus de location. Annexe le formulaire TP-128 ou les états financiers.					
Revenus bruts	168			Revenus nets	+ 136
Gains en capital imposables (consultez le guide). Remplissez l'annexe G.				+ 139	
Pension alimentaire reçue (montant imposable)				+ 142	
Prestations d'assistance sociale, <i>relevé 5, case A</i> , et aide financière semblable, <i>relevé 5, case B</i>				+ 147	
Indemnités de remplacement du revenu et versement net des suppléments fédéraux.		Précisez.	149	+ 148	
Autres revenus. Consultez le guide.		Précisez.	153	+ 154	
Revenus d'entreprise. Remplissez l'annexe L.				Revenus nets	+ 164
Additionnez les montants des lignes 101 et 105 à 164.					
				<b>Revenu total</b>	= 199

## Revenu net

→ Déduction pour travailleur. Consultez le guide.				201	
Déduction pour régime de pension agréé (RPA), <i>relevé 1, case D</i>				+ 205	
Dépenses d'emploi et déductions liées à l'emploi.		Précisez.	206	+ 207	
Déduction pour REER ou RPAC		RAP ou REEP	212	+ 214	
Pension alimentaire payée (montant déductible). Consultez le guide.					
Numéro d'assurance sociale (NAS) du bénéficiaire	224				
Pension alimentaire payée (montant déductible)				+ 225	
Frais de déménagement. Remplissez le formulaire TP-348.				+ 228	
Frais financiers et frais d'intérêts. Consultez le guide aux lignes 231 et 260.				+ 231	
Perte à l'égard d'un placement dans une entreprise. Remplissez le formulaire TP-232.1.					
Total des pertes	233			Perte admissible	+ 234
Déduction pour résident d'une région éloignée reconnue. Remplissez le formulaire TP-350.1.				+ 236	
Déduction pour frais d'exploration et de mise en valeur				+ 241	
Déduction pour cotisations au RRQ et au RQAP pour un travail autonome				+ 248	
Autres déductions. Consultez le guide.		Précisez.	249	+ 250	
Report du rajustement des frais de placement. Consultez le guide.				+ 252	
Additionnez les montants des lignes 201 à 207, 214 à 231 et 234 à 252. <b>Total des déductions</b>				= 254	
Montant de la ligne 199 moins celui de la ligne 254					= 256
Rajustement des frais de placement (consultez le guide). Remplissez l'annexe N.				+ 260	
Additionnez les montants des lignes 256 et 260.					
Si le résultat est négatif, inscrivez 0. Reportez le résultat à la page 3.				<b>Revenu net</b>	= 275





Si vous avez un solde à payer, veuillez attacher votre paiement et le bordereau de paiement à la page 1.

T

## Revenu imposable

Montant de la ligne 275					275		
Rajustement de déductions. Consultez le guide.			Précisez.	277	+	276	
➔ Prestation universelle pour garde d'enfants et revenus d'un régime enregistré d'épargne-invalidité. Consultez le guide.					+	278	
Additionnez les montants des lignes 275 à 278.					=	279	
Déductions pour investissements stratégiques. Consultez le guide.			Précisez.	286		287	
Pertes d'autres années, autres que des pertes nettes en capital					+	289	
Pertes nettes en capital d'autres années. Consultez le guide aux lignes 276 et 290.					+	290	
Déduction pour gains en capital. Consultez le guide.					+	292	
Déduction pour Indien					+	293	
Déductions pour certains revenus. Consultez le guide.					+	295	
Déductions diverses. Consultez le guide.			Précisez.	296	+	297	
Additionnez les montants des lignes 287 à 297.			<b>Total des déductions</b>		=	298	
Montant de la ligne 279 moins celui de la ligne 298. Si le résultat est négatif, inscrivez 0.						<b>Revenu imposable</b>	299

## Crédits d'impôt non remboursables

Montant personnel de base					350		11 195 00
Redressement pour indemnités de remplacement du revenu (maximum : 10 075,50 \$). Consultez le guide.					-	358	
Montant de la ligne 350 moins celui de la ligne 358					=	359	
Montant accordé en raison de l'âge ou pour personne vivant seule ou pour revenus de retraite. Remplissez l'annexe B.					+	361	
Montant pour personnes à charge et montant transféré par un enfant majeur aux études postsecondaires. Remplissez l'annexe A.					+	367	
Cotisations syndicales, professionnelles ou autres					+	373	
Montant pour déficience grave et prolongée des fonctions mentales ou physiques. Consultez le guide.					+	376	
Frais pour soins médicaux non dispensés dans votre région					+	378	
Frais médicaux. Remplissez l'annexe B.					+	381	
Intérêts payés sur un prêt étudiant. Remplissez l'annexe M.				Montant demandé	+	385	
Additionnez les montants des lignes 359 à 385.					=	388	
					x		20 %
Montant de la ligne 388 multiplié par 20 %					=	389	
Crédit d'impôt pour pompier volontaire. Consultez le guide.					+	390	
Crédit d'impôt pour travailleur de 65 ans ou plus. Consultez le guide.					+	391	
Crédit d'impôt pour nouveau diplômé travaillant dans une région ressource éloignée. Remplissez le formulaire TP-776.1.ND.					+	392	
Crédits d'impôt pour dons (consultez le guide). Si vos dons dépassent 200 \$, remplissez l'annexe V.			393		+	395	
➔ Crédit d'impôt pour frais de scolarité ou d'examen. Remplissez l'annexe T.					+	398	
➔ Crédit d'impôt pour frais de scolarité ou d'examen transféré par un enfant. Consultez le guide.					+	398.1	
Additionnez les montants des lignes 389 à 392 et 395 à 398.1.							
Reportez le résultat à la ligne 406.						<b>Crédits d'impôt non remboursables</b>	399

## Impôt et cotisations

Impôt selon la grille de calcul 400					400		
Impôt additionnel selon la grille de calcul 400.1, si le revenu imposable dépasse 100 000 \$					+	400.1	
Additionnez les montants des lignes 400 et 400.1.				403			
Si vous devez remplir le formulaire TP-22 ou TP-25, cochez la case 403.						<b>Impôt sur le revenu imposable</b>	401
Crédits d'impôt non remboursables (ligne 399)					-	406	
Montant de la ligne 401 moins celui de la ligne 406. Si vous devez remplir la partie A de l'annexe E, inscrivez plutôt le montant de la ligne 413 de cette annexe. Si vous remplissez le formulaire TP-766.2, cochez la case 404.				404			
Si vous avez rempli la partie 4 du formulaire TP-766.2, cochez la case 405.				405			
					=	413	
Crédit d'impôt pour contribution à des partis politiques autorisés du Québec (grille de calcul 414)			414				
Crédit d'impôt pour dividendes				+	415		
Crédit d'impôt pour acquisition d'actions de Capital régional et coopératif Desjardins, relevé 26, case B				+	422		
Crédit d'impôt relatif à un fonds de travailleurs. Consultez le guide.				+	424		
Additionnez les montants des lignes 414 à 424.					=	425	
Montant de la ligne 413 moins celui de la ligne 425. Si le résultat est négatif, consultez le guide à la ligne 431.							430
Crédits transférés d'un conjoint à l'autre. Consultez le guide.					-	431	
Montant de la ligne 430 moins celui de la ligne 431, ou montant de la ligne 18 de la partie B de l'annexe E.							
Si le résultat est négatif, inscrivez 0. Reportez le résultat à la page 4.							432





Montant de la ligne 432					432		
Droits d'immatriculation au registre des entreprises. <b>Consultez le guide.</b>	437	2	2				
Les renseignements contenus dans le registre des entreprises sont-ils exacts?	436			<input type="checkbox"/> Oui <input type="checkbox"/> Non	+	438	
Cotisation au Régime québécois d'assurance parentale (RQAP) pour un travail autonome ou hors du Québec. <b>Remplissez l'annexe R.</b>					+	439	
Versements anticipés de crédits d'impôt, <i>relevé 19, case A, B, C ou D</i>					+	441	
Impôts spéciaux. <b>Consultez le guide.</b>	Précisez.	442			+	443	
Cotisation au RRQ pour un travail autonome (grille de calcul 445)				444 <input type="checkbox"/>	+	445	
Cotisation au Fonds des services de santé (FSS). <b>Remplissez l'annexe F.</b>					+	446	
Cotisation au régime d'assurance médicaments du Québec.					+		
<b>Remplissez l'annexe K ou inscrivez le numéro</b> correspondant à votre situation à la case 449.				▶ 449	+	447	
→ Contribution santé.				Nombre d'enfants à charge	448.1		
<b>Remplissez la grille de calcul 448 ou inscrivez le numéro</b> correspondant à votre situation à la case 448.2.				▶ 448.2	+	448	
Additionnez les montants des lignes 432 à 448.					<b>Impôt et cotisations</b>	=	450

## Remboursement ou solde à payer

Impôt du Québec retenu à la source, selon vos relevés ou vos feuillets							
→ Montant de la ligne 58 de votre annexe Q	-	451.1					
Montant de la ligne 451 moins celui de la ligne 451.1	=	451.2			▶	451.2	
→ Impôt du Québec retenu à la source transféré par votre conjoint	+	451.3				451.3	
Cotisation payée en trop au RRQ ou au RPC	+	452				452	
Impôt payé par acomptes provisionnels	+	453				453	
Partie transférable de l'impôt retenu pour une autre province	+	454				454	
Crédit d'impôt pour frais de garde d'enfants. <b>Remplissez l'annexe C.</b>	+	455				455	
→ Crédits d'impôt relatifs à la prime au travail. <b>Remplissez l'annexe P.</b>	+	456				456	
Cotisation payée en trop au Régime québécois d'assurance parentale (RQAP)	+	457				457	
→ Crédit d'impôt pour maintien à domicile des aînés. <b>Remplissez l'annexe J.</b>	+	458				458	
Remboursement de TVQ à un salarié ou à un membre d'une société de personnes	+	459				459	
Autres crédits. <b>Consultez le guide.</b>	Précisez.	461			+	462	
Additionnez les montants des lignes 451.2 à 462.	<b>Impôt payé et autres crédits</b>				=	465	
Compensation financière pour maintien à domicile. <b>Consultez le guide.</b>	+	466				466	
Additionnez les montants des lignes 465 et 466.	=	468			▶	468	
Montant de la ligne 450 moins celui de la ligne 468	=	470				470	

Pour savoir comment vous inscrire au dépôt direct, consultez le guide à la page 9.

▶ Montant de la ligne 470, <b>s'il est négatif</b>	-	474					
Remboursement transféré au conjoint. <b>Consultez le guide avant d'inscrire un montant.</b>	-	476					
Montant de la ligne 474 moins celui de la ligne 476	<b>Remboursement</b>	=	478				
Remboursement anticipé. <b>Consultez le guide.</b>		480					
▶ Montant de la ligne 470, <b>s'il est positif</b>							
Montant transféré par votre conjoint. <b>Consultez le guide avant d'inscrire un montant.</b>	-	475					
Montant de la ligne 475 moins celui de la ligne 477. Nous n'exigeons pas le solde s'il s'élève à moins de 2 \$.	<b>Solde à payer</b>	=	479				
<b>Somme jointe.</b> Remplissez le bordereau de paiement et effectuez votre paiement par chèque ou par mandat à l'ordre du ministre du Revenu du Québec. Attachez votre paiement et le bordereau à la page 1.		481					

Je déclare que tous les renseignements me concernant dans ce formulaire et dans les documents annexés sont exacts et complets et qu'ils font état de tous mes revenus.

Si j'ai droit à un remboursement et que **j'ai inscrit un montant à la ligne 476**, j'accepte qu'il serve au paiement du solde à payer de mon conjoint (ligne 475 de sa déclaration).

**Si j'ai inscrit un montant à la ligne 123**, c'est parce que j'ai choisi d'ajouter à mon revenu une partie des revenus de retraite de mon conjoint.

Signature x

Date

Ind. rég. Téléphone (domicile ou cellulaire)

498

Ind. rég. Téléphone (travail) Poste

499

Nous pourrions comparer les renseignements fournis avec ceux obtenus d'autres sources et les transmettre à des ministères ou organismes gouvernementaux.





## A. Montant pour enfant mineur aux études postsecondaires (consultez le guide à la ligne 367)

Si l'enfant est né **après le 31 décembre 1995** et que, en 2013, il poursuivait à temps plein des études secondaires à la formation professionnelle ou des études postsecondaires, remplissez le tableau ci-dessous.

Si vous demandez un montant pour plus de trois enfants, joignez une feuille contenant les renseignements demandés et reportez le résultat de vos calculs à la ligne 22.

Si vous fractionnez le montant pour enfant mineur aux études postsecondaires afin de le partager avec une autre personne, inscrivez le numéro d'assurance sociale de cette dernière. ....

Numéro d'assurance sociale

1

	1	2	3
Nom de famille de l'enfant	2		
Prénom	3		
Numéro d'assurance sociale	4		
Date de naissance	5	A M J	A M J
Lien de parenté avec vous	6		
Montant pour études postsecondaires, <i>relevé 8, case A</i> (maximum : 4 130 \$)	7		
<b>Revenu de l'enfant à charge</b>			
Montant de la ligne 275 de sa déclaration	10		
Montant de la ligne 236 de sa déclaration	+ 12		
Additionnez les montants des lignes 10 et 12.	= 14		
Bourses d'études ou toute aide financière semblable incluses à la ligne 154 de sa déclaration	- 16		
Montant de la ligne 14 moins celui de la ligne 16. Si le résultat <b>est négatif</b> , inscrivez 0.	= 18		
	x	80 %	80 %
Montant de la ligne 18 multiplié par 80 %	= 20		
Montant de la ligne 7 moins celui de la ligne 20. Si le résultat <b>est négatif</b> , inscrivez 0.	21		

Additionnez tous les montants de la ligne 21.  
Reportez le résultat à la ligne 367 de votre déclaration.

**Montant pour enfant mineur  
aux études postsecondaires**

22

## B. Montant transféré par un enfant majeur aux études postsecondaires (consultez le guide à la ligne 367)

Un enfant né **avant le 1<sup>er</sup> janvier 1996** qui, en 2013, poursuivait à temps plein des études secondaires à la formation professionnelle ou des études postsecondaires peut transférer à son père ou à sa mère, à titre de contribution parentale reconnue, la partie inutilisée de son crédit d'impôt de base. Pour ce faire, l'enfant doit produire une déclaration de revenus et remplir l'annexe S pour calculer le montant qu'il peut transférer et pour désigner la ou les personnes à qui il veut transférer un montant.

Si l'enfant vous a désigné comme bénéficiaire d'un montant, remplissez le tableau ci-dessous.

Si plus de trois enfants vous transfèrent un montant, joignez une feuille contenant les renseignements demandés et reportez le résultat de vos calculs à la ligne 29.

	1	2	3
Nom de famille de l'enfant	23		
Prénom	24		
Numéro d'assurance sociale	25		
Date de naissance	26	A M J	A M J
Lien de parenté avec vous	27		
Montant que vous a transféré l'enfant majeur aux études postsecondaires ( <b>ligne 20 de l'annexe S de l'enfant</b> )	28		

Additionnez tous les montants de la ligne 28.  
Reportez le résultat à la ligne 367 de votre déclaration.

**Montant transféré par un enfant majeur  
aux études postsecondaires**

29

Joignez une copie de cette annexe à votre déclaration.



T3A1 ZZ 84516549

## C. Montant pour autres personnes à charge (consultez le guide à la ligne 367)

Remplissez le tableau ci-dessous uniquement si les personnes à votre charge sont nées **avant le 1<sup>er</sup> janvier 1996**.

Si vous demandez un montant pour plus de deux personnes à charge, joignez une feuille contenant les renseignements demandés et reportez le résultat de vos calculs à la ligne 56.

Notez que vous ne pouvez pas demander un montant pour votre conjoint ou pour un enfant qui, en 2013, transfère un montant pour enfant majeur aux études postsecondaires.

Si vous fractionnez le montant pour autres personnes à charge afin de le partager avec une autre personne, inscrivez le numéro d'assurance sociale de cette dernière. ....

Numéro d'assurance sociale

30

		1	2
Nom de famille de l'autre personne à charge	31		
Prénom	32		
Numéro d'assurance sociale	33		
Date de naissance	34	A M J	A M J
Lien de parenté avec vous	35		
Montant de base	37	3 0 0 5 0 0	3 0 0 5 0 0
Réduction du montant pour l'autre personne à charge si elle a eu 18 ans en 2013. Consultez le guide.	- 40		
Montant de la ligne 37 moins celui de la ligne 40	= 41		
<b>Revenu de l'autre personne à charge</b>			
Montant de la ligne 275 de sa déclaration	42		
Montant de la ligne 236 de sa déclaration	+ 44		
Additionnez les montants des lignes 42 et 44.	= 46		
Bourses d'études ou toute aide financière semblable incluses à la ligne 154 de sa déclaration	- 48		
Montant de la ligne 46 moins celui de la ligne 48. Si le résultat <b>est négatif</b> , inscrivez 0.	= 50		
Montant de la ligne 50 multiplié par 80 %	x 52	80 %	80 %
Montant de la ligne 41 moins celui de la ligne 52. Si le résultat <b>est négatif</b> , inscrivez 0.	54		

Additionnez tous les montants de la ligne 54.

Reportez le résultat à la ligne 367 de votre déclaration.

**Montant pour autres personnes à charge**

56

## D. Crédit d'impôt pour frais de scolarité ou d'examen transféré par un enfant

Un étudiant peut transférer la partie inutilisée du crédit d'impôt relatif à ses frais de scolarité ou d'examen **payés pour l'année** à l'un de ses parents ou de ses grands-parents ou à l'un des parents ou des grands-parents de son conjoint.

Pour ce faire, l'enfant doit produire une déclaration de revenus et remplir l'annexe T pour calculer le montant qu'il peut transférer et pour désigner la personne à qui il veut transférer un montant.

Si l'enfant vous a désigné comme bénéficiaire d'un montant, remplissez le tableau ci-dessous.

Si plus de trois enfants vous transfèrent un montant, joignez une feuille contenant les renseignements demandés et reportez le résultat de vos calculs à la ligne 70.

		1	2	3
Nom de famille de l'enfant	60			
Prénom	61			
Numéro d'assurance sociale	62			
Date de naissance	63	A M J	A M J	A M J
Lien de parenté avec vous	64			
Montant transféré par l'enfant (ligne 68 de l'annexe T de l'enfant)	65			

Additionnez tous les montants de la ligne 65.

Reportez le résultat à la ligne 398.1 de votre déclaration.

**Crédit d'impôt pour frais de scolarité ou d'examen transféré par un enfant**

70

Joignez une copie de cette annexe à votre déclaration.



T3A2 ZZ 84516550





# Crédit d'impôt pour frais de garde d'enfants

Si votre conjoint au 31 décembre 2013 inscrit lui aussi un montant à la ligne 455 de sa déclaration, il doit remplir une annexe C distincte. Les frais de garde payés peuvent donner droit au crédit d'impôt si, au moment où ils ont été engagés, vous ou votre conjoint au 31 décembre 2013 étiez dans l'une ou l'autre des situations suivantes.

Cochez la ou les cases correspondant à votre situation. Vous ou votre conjoint au 31 décembre 2013

- occupiez une charge ou un emploi ..... 10
- exploitiez activement une entreprise ..... 11
- exerchiez une profession ..... 12
- faisiez de la recherche pour laquelle vous avez reçu une subvention ..... 13
- recherchiez activement un emploi ..... 14
- fréquentiez **à temps plein** un établissement d'enseignement (consultez le guide à la ligne 455) ..... 15
- fréquentiez **à temps partiel** un établissement d'enseignement (consultez le guide à la ligne 455) ..... 16
- receviez des prestations du Régime québécois d'assurance parentale ou des prestations liées à une naissance ou à une adoption en vertu du régime d'assurance emploi ..... 17

## A. Frais de garde donnant droit au crédit d'impôt

Pour connaître les frais qui ne donnent pas droit au crédit d'impôt, consultez le guide à la ligne 455.

A Nom de famille et prénom de chacun des <b>enfants admissibles</b> pour lesquels le crédit est demandé (voyez la définition du terme <i>enfant admissible</i> à la ligne 455 du guide)		B Lien de parenté avec vous		C Revenu net de l'enfant	
1		1		1	
2		2		2	
3		3		3	
4		4		4	
5		5		5	
6		6		6	

Prénom de l'enfant pour qui les frais ont été payés		Date de naissance		Frais de garde donnant droit au crédit (voyez les notes ci-dessous)		Numéro d'identification ( <i>case H du relevé 24</i> ), sinon numéro d'assurance sociale de la personne ayant reçu les paiements	
29.1		30	A M J	30.1		30.2	
29.2		31		31.1		31.2	
29.3		32		32.1		32.2	
29.4		33		33.1		33.2	
29.5		34		34.1		34.2	
29.6		35		35.1		35.2	
29.7		36		36.1		36.2	
29.8		37		37.1		37.2	

Frais que vous n'avez pas pu inscrire aux lignes 30.1 à 37.1, faute d'espace

Additionnez les montants des lignes 30.1 à 38.1.

Allocation ou remboursement pour frais de garde figurant à la *case 201 du relevé 1*, à la *case J du relevé 5* ou à la *case O du relevé 1*, si ces frais sont inclus dans le montant de la ligne 39

Montant de la ligne 39 moins celui de la ligne 40

**Frais de garde donnant droit au crédit d'impôt**

Continuez vos calculs à la page suivante.

### Notes

- Ces frais doivent avoir été payés par vous ou votre conjoint.
- S'ils ont été payés à un **pensionnat** ou à une **colonie de vacances**, le maximum des frais de garde donnant droit au crédit est de 175 \$ par semaine pour un enfant admissible né après le 31 décembre 2006 et de 100 \$ par semaine pour tout autre enfant admissible. Ce maximum est de 250 \$ par semaine pour un enfant, quel que soit son âge, qui a une déficience grave et prolongée des fonctions mentales ou physiques.
- **La contribution réduite fixée par le gouvernement à 7 \$ par jour par enfant ne donne pas droit au crédit d'impôt.**



T3C1 ZZ 84516749

## B. Limite des frais de garde relative aux enfants admissibles

Nombre d'enfants indiqués à la partie A (lignes 1 à 6)

• qui ont une déficience grave et prolongée des fonctions mentales ou physiques	42	x 10 000 \$	▶	43
• qui sont nés <b>après</b> le 31 décembre 2006, autres que ceux inclus dans le nombre inscrit à la ligne 42	44	x 9 000 \$	▶	45
• qui sont nés <b>après</b> le 31 décembre 1996 ou qui ont une infirmité, autres que ceux inclus dans les nombres inscrits aux lignes 42 et 44	46	x 4 000 \$	▶	47
Additionnez les montants des lignes 43, 45 et 47.				
<b>Limite des frais de garde relative aux enfants admissibles</b>				= 50

## C. Revenu familial

Montant de la ligne 275 de votre déclaration	76	
Montant de la ligne 275 de la déclaration de votre conjoint au 31 décembre 2013	78	+
Additionnez les montants des lignes 76 et 78.	80	<b>Revenu familial</b>

## D. Crédit d'impôt pour frais de garde d'enfants

Inscrivez <b>le moins élevé</b> des montants des lignes 41 et 50.	85	
Taux du crédit d'impôt (voyez le barème ci-dessous), selon votre revenu familial (montant de la ligne 80)	92	x
Montant de la ligne 85 multiplié par le taux de la ligne 92	94	=
Montant demandé par votre conjoint au 31 décembre 2013 à la ligne 455 de sa déclaration	96	-
Montant de la ligne 94 moins celui de la ligne 96.	98	
Reportez le résultat à la ligne 455 de votre déclaration.	98	<b>Crédit d'impôt pour frais de garde d'enfants</b>

### Barème du crédit d'impôt

Utilisez ce barème pour déterminer le taux du crédit d'impôt correspondant à votre revenu familial indiqué à la ligne 80 et reportez ce taux à la ligne 92. Si le montant de la ligne 80 est égal à 0, inscrivez 75 % à la ligne 92.

Revenu familial (\$)		Taux du crédit d'impôt (%)	Revenu familial (\$)		Taux du crédit d'impôt (%)	Revenu familial (\$)		Taux du crédit d'impôt (%)	Revenu familial (\$)		Taux du crédit d'impôt (%)
supérieur à	sans dépasser		supérieur à	sans dépasser		supérieur à	sans dépasser		supérieur à	sans dépasser	
0	33 740	75	42 490	43 730	67	92 465	132 740	57	141 550	142 805	40
33 740	34 985	74	43 730	44 975	66	132 740	134 005	54	142 805	144 060	38
34 985	36 240	73	44 975	46 235	65	134 005	135 260	52	144 060	145 320	36
36 240	37 485	72	46 235	47 485 <sup>1</sup>	64	135 260	136 515	50	145 320	146 575	34
37 485	38 735	71	47 485 <sup>1</sup>	48 735	63	136 515	137 780	48	146 575	147 845	32
38 735	39 975	70	48 735	49 980	62	137 780	139 035	46	147 845	149 100	30
39 975	41 245	69	49 980	51 235	61	139 035	140 290	44	149 100	150 355	28
41 245	42 490	68	51 235	92 465	60	140 290	141 550	42	150 355	et plus	26

1. Dans la version papier de l'annexe C de la déclaration de revenus, il est écrit « 47 845 ». Il aurait fallu lire « 47 485 », comme ci-dessus.

Toutes les personnes qui exploitent un service de garde, offrant des places à 7 \$ ou non, doivent obtenir un permis du ministère de la Famille ou une reconnaissance d'un bureau coordonnateur de la garde en milieu familial si elles accueillent plus de six enfants. Ainsi, une personne qui exploite un service de garde et qui accueille plus de six enfants à la fois sans détenir de permis ni de reconnaissance exploite son service de garde de façon illégale\*.

\* L'obligation d'obtenir un permis ou une reconnaissance ne s'applique pas aux exclusions prévues à l'article 2 de la Loi sur les services de garde éducatifs à l'enfance.

Joignez une copie de cette annexe à votre déclaration.



T3C2 ZZ 84516750



Si vous avez un conjoint et qu'il habite avec vous, **un seul** de vous deux peut demander le crédit d'impôt pour solidarité pour votre couple.

Nom de famille et prénom du demandeur

Numéro d'assurance sociale du demandeur

.....

Si vous demandez le crédit d'impôt pour solidarité, cochez ci-après.

36

Date où vous remplissez cette annexe

38 A M J

Si vous avez coché la case 36, répondez aux questions ci-dessous **en tenant compte de votre situation à la date inscrite à la ligne 38** (soit la date où vous remplissez cette annexe). Nous avons besoin de ces informations pour déterminer le montant auquel vous avez droit.

Faites-nous parvenir cette annexe même si vous répondez **non** à toutes les questions.

**Les termes en bleu sont définis au verso. Prenez connaissance de ces définitions.**

Elles vous aideront à répondre correctement aux questions ci-dessous.

Avez-vous un **conjoint**?

40  Oui  Non

Si vous avez répondu **oui** à la ligne 40, habitez-vous avec votre conjoint?

44  Oui  Non

Occupez-vous une **habitation** dans laquelle vous êtes la seule **personne admissible**?

46  Oui  Non

Habitez-vous un **logement admissible** dont vous êtes **propriétaire, locataire ou sous-locataire**?

48  Oui  Non

Si vous avez un conjoint, habitez-vous un logement admissible dont il est propriétaire, locataire ou sous-locataire?

50  Oui  Non

Si vous avez répondu **oui** à la ligne 48 ou à la ligne 50, y a-t-il des personnes, **autres que vous et votre conjoint**, qui habitent ce logement et qui sont des **personnes admissibles**?

51  Oui  Non

Si vous avez répondu **oui** à la ligne 51, inscrivez le nombre de ces personnes **qui sont aussi propriétaires, locataires ou sous-locataires** de ce logement.

52 .....

**Répondez aux questions ci-dessous si vous ou votre conjoint habitez un village nordique.**

Votre lieu principal de résidence est-il situé dans un **village nordique**?

60  Oui  Non

Si vous avez un conjoint, son lieu principal de résidence est-il situé dans un village nordique?

61  Oui  Non

Si vous ou votre conjoint, s'il y a lieu, avez des enfants, ces derniers habitent-ils dans un village nordique?

62  Oui  Non

**Important**

**Vous devez nous aviser de tout changement de situation** qui a pour effet de modifier les réponses que vous avez données aux questions ci-dessus ou qui fait en sorte que vous n'êtes plus une personne admissible au crédit. Vous devez nous aviser avant la fin du mois qui suit celui où le changement se produit. Ainsi, vous devez nous aviser, par exemple,

- si votre union a pris fin et que votre séparation dure depuis au moins 90 jours;
- si vous êtes devenu le conjoint d'une personne;
- si vous avez déménagé dans un logement non admissible ou dans un logement admissible;
- si vous êtes devenu la seule personne admissible à occuper votre habitation;
- si vous avez cessé d'être la seule personne admissible à occuper votre habitation;
- si vous avez commencé à résider dans un village nordique ou avez cessé d'y résider;
- si vous êtes détenu dans une prison ou un établissement semblable;
- si vous avez quitté le Québec de façon permanente;
- si le nombre de vos colocataires a changé.

Si vous ou votre conjoint recevez le paiement de soutien aux enfants versé par la Régie des rentes du Québec (RRQ), vous devez aviser uniquement la RRQ d'un changement relatif au conjoint ou aux enfants. Toutefois, vous devez nous aviser de tout autre changement de situation lié à un changement relatif au conjoint et aux enfants, qui pourrait modifier le montant du crédit d'impôt. Par exemple, si vous devenez la seule personne admissible à occuper votre habitation à la suite d'une séparation, vous devez aviser la RRQ de votre séparation (si celle-ci dure depuis au moins 90 jours) et nous aviser que vous êtes devenu la seule personne admissible à occuper votre habitation.

**Consultez le guide à la page 17 pour savoir comment procéder pour nous aviser d'un changement.**

**Joignez une copie de cette annexe à votre déclaration.**



T3D1 ZZ 84516849



## Définitions

### Conjoint

Personne dont vous ne vivez pas séparé depuis 90 jours ou plus en raison de la rupture de votre union et avec qui vous êtes uni civilement ou par les liens du mariage ou qui est votre conjoint de fait.

Le **conjoint de fait** est une personne (du sexe opposé ou du même sexe) qui, à un moment donné, selon le cas,

- vit maritalement avec vous et est la mère ou le père biologique ou adoptif (légalement ou de fait) d'au moins un de vos enfants;
- vit maritalement avec vous depuis au moins 12 mois consécutifs (toute rupture de l'union de moins de 90 jours n'interrompt pas la période de 12 mois).

### Habitation

Maison, appartement ou tout autre logement de ce genre qui est pourvu d'une salle de bain et d'un endroit où l'on peut préparer les repas, et dans lequel, en règle générale, une personne mange et dort.

#### Note

Une chambre dans une pension ou dans un hôtel n'est pas une habitation.

### Logement admissible

Tout logement situé au Québec où un particulier habite ordinairement et qui constitue son lieu principal de résidence mais **qui n'est pas**, entre autres,

- un logement situé dans une habitation à loyer modique (HLM);
- un logement situé dans une installation maintenue par un établissement public ou privé conventionné (financé par des fonds publics) qui exploite un centre hospitalier, un centre d'hébergement et de soins de longue durée (CHSLD) ou un centre de réadaptation régi par la Loi sur les services de santé et les services sociaux;
- un logement pour lequel un organisme public a versé une somme pour payer le loyer;
- un logement situé dans un immeuble ou un local d'habitation où sont offerts les services d'une ressource intermédiaire ou d'une ressource de type familial;
- une chambre située dans la résidence principale du locateur, lorsque moins de 3 chambres y sont louées ou offertes en location, à moins que la chambre possède une sortie distincte donnant sur l'extérieur ou des installations sanitaires indépendantes de celles utilisées par le locateur;
- une chambre située dans un établissement hôtelier ou dans une maison de chambres, qui est louée ou sous-louée pour une période de moins de 60 jours consécutifs.

### Locataire ou sous-locataire

Personne qui a conclu le bail de location ou de sous-location et qui, par conséquent, est responsable du paiement du loyer.

### Personne admissible

Personne qui remplit **toutes** les conditions suivantes :

- elle est âgée de 18 ans ou plus (si elle est âgée de moins de 18 ans, elle doit être dans l'une des situations suivantes : elle a un conjoint, elle est le père ou la mère d'un enfant qui réside avec elle, **ou** elle est reconnue comme mineur émancipé par une autorité compétente [par exemple, un tribunal]);
- elle réside au Québec;
- elle ou son conjoint sont
  - soit un citoyen canadien,
  - soit un résident permanent **ou** une personne protégée, au sens de la Loi sur l'immigration et la protection des réfugiés,
  - soit un résident temporaire **ou** le titulaire d'un permis de séjour temporaire, au sens de la Loi sur l'immigration et la protection des réfugiés, ayant habité au Canada pendant les 18 derniers mois.

### Propriétaire

Personne inscrite à ce titre au bureau de la publicité des droits (anciennement bureau d'enregistrement).

### Village nordique

Territoire constitué en municipalité conformément à la Loi sur les villages nordiques et l'Administration régionale Kativik. Voyez la liste suivante : Akulivik, Aupaluk, Inukjuak, Ivujivik, Kangiqsualujjuaq, Kangiqsujuaq, Kangirsuk, Kuujjuaq, Kuujuarapik, Puvirnituk, Quaqtaq, Salluit, Tasiujaq, Umiujaq.





## A. Redressement et crédits d'impôt

Remplissez cette partie si vous effectuez un redressement d'impôt pour paiement unique, ou si vous demandez un crédit pour impôt étranger ou un crédit d'impôt pour bénéficiaire d'une fiducie désignée.

Impôt sur le revenu imposable (ligne 401 de votre déclaration)		401		
Redressement d'impôt. Consultez le guide à la ligne 402.	+	402		
Additionnez les montants des lignes 401 et 402.	=	405		
Crédits d'impôt non remboursables (ligne 399 de votre déclaration)		406		
Crédit pour impôt étranger (consultez le guide). Remplissez le formulaire TP-772.	+	409		
Crédit d'impôt pour bénéficiaire d'une fiducie désignée	+	411		
Additionnez les montants des lignes 406 à 411.	=	412		
Montant de la ligne 405 moins celui de la ligne 412.			412	
Reportez le résultat à la ligne 413 de votre déclaration. S'il est négatif, inscrivez le signe moins (-) devant le montant.	=	413		

## B. Redressement de l'impôt à payer

Remplissez cette partie si

- vous reportez un montant d'impôt minimum de remplacement d'une année passée;
- vous devez payer un impôt minimum de remplacement;
- vous demandez la déduction relative à la taxe payée pour des opérations forestières.

Montant de la ligne 430 de votre déclaration		10		
Montant de la ligne 431 de votre déclaration	-	11		
Montant de la ligne 10 moins celui de la ligne 11. Si le résultat est négatif, inscrivez 0.	=	12		
Impôt minimum de remplacement reporté. Consultez le guide à la ligne 432.	-	13		
Montant de la ligne 12 moins celui de la ligne 13. Si le résultat est négatif, inscrivez 0.	=	14		
Impôt minimum de remplacement, selon le formulaire TP-776.42. Consultez le guide à la ligne 432.		15		
Inscrivez le plus élevé des montants des lignes 14 et 15.		16		
Déduction relative à la taxe payée pour des opérations forestières. Consultez le guide à la ligne 432.	-	17		
Montant de la ligne 16 moins celui de la ligne 17.	=	18		
Reportez le résultat à la ligne 432 de votre déclaration.				

## C. Remboursement de taxes foncières accordé aux producteurs forestiers

Remplissez cette partie si vous êtes producteur forestier et qu'en 2013 vous étiez engagé activement dans l'aménagement et la mise en valeur de vos boisés (consultez le guide au point 5 de la ligne 462). Vous pouvez bénéficier d'un remboursement pour chaque unité d'évaluation dont toute la superficie à vocation forestière est enregistrée au ministère des Ressources naturelles.

Remplissez les lignes 21 à 31 pour chaque unité d'évaluation. Si vous avez plusieurs unités, joignez une feuille contenant les renseignements demandés.

Total des dépenses de mise en valeur admissibles pour 2013 pour toutes vos unités d'évaluation, selon le rapport d'un ingénieur forestier		21		
Partie inutilisée des dépenses de mise en valeur admissibles. Consultez le guide.	+	22		
Additionnez les montants des lignes 21 et 22.	=	23		
Total des montants de la ligne 30 pour les unités pour lesquelles vous avez déjà effectué un calcul et avez droit à un remboursement	-	24		
Montant de la ligne 23 moins celui de la ligne 24	=	25		
Taxes foncières payées et non remboursées (pour l'unité)		26		
Valeur du terrain	÷	27		
Valeur totale de l'unité	÷	28		
	x	29		%
Montant de la ligne 26 multiplié par le pourcentage de la ligne 29	=	30		
Montant de la ligne 25 moins celui de la ligne 30. Si le résultat est négatif, vous n'avez pas droit à un remboursement pour l'unité visée.	=	31		

Remplissez la partie ci-dessous une fois pour l'ensemble des unités d'évaluation.

Total des montants de la ligne 30 pour toutes les unités d'évaluation pour lesquelles vous avez droit à un remboursement	x	32		
			85 %	
Montant de la ligne 32 multiplié par 85 %.				
Reportez le résultat à la ligne 462 de votre déclaration.	=	60		

Remboursement de taxes foncières accordé

Joignez une copie de cette annexe à votre déclaration.



T3E1 ZZ 84516949



## A. Revenu assujéti à la cotisation

### 1– Revenu

Revenu total (ligne 199 de votre déclaration). Si ce montant ne dépasse pas 14 000 \$, vous n'avez pas à payer de cotisation.				10
<b>Revenus d'emploi</b> (ligne 101)		12		
Correction des revenus d'emploi (ligne 105)	±	14		
Montant de la ligne 12 plus ou moins, selon le cas, celui de la ligne 14	=	16		16
Montant de la ligne 10 moins celui de la ligne 16. Si le résultat ne dépasse pas 14 000 \$, vous n'avez pas à payer de cotisation.	=	18		18
Montants attribués en vertu d'un régime d'intéressement (ligne 107, point 3)		20		
Pension de sécurité de la vieillesse (ligne 114)	+	22		
Dividendes de sociétés canadiennes imposables		23		
Montant imposable (ligne 128)				
Montant réel (total des lignes 166 et 167)	–	24		
Montant de la ligne 23 moins celui de la ligne 24	=	25		25
Pension alimentaire reçue (montant imposable) autre qu'un remboursement (ligne 142)	+	26		
Prestations d'assistance sociale et aide financière semblable (ligne 147)	+	28		
Indemnités de remplacement du revenu et versement net des suppléments fédéraux (ligne 148)	+	29		
Bourses d'études ou toute aide financière semblable pour lesquelles vous demandez une déduction à la ligne 295	+	30		
Montant inclus à la ligne 122 pour recouvrement d'une déduction pour cotisations versées à un REER au profit du conjoint	+	31		
Revenus déclarés à la ligne 154, points 2, 5, 12 et 14	+	33		
Additionnez les montants des lignes 20, 22 et 25 à 33.	=	34		34
Montant de la ligne 18 moins celui de la ligne 34. Si le résultat ne dépasse pas 14 000 \$, vous n'avez pas à payer de cotisation. S'il dépasse 14 000 \$, remplissez la section 2.				36
				<b>Revenu</b> =

### 2– Déductions

Sommes que vous avez remboursées en 2013 parce qu'elles vous avaient été versées en trop (ligne 250, point 1), sauf les sommes suivantes :

- la pension de sécurité de la vieillesse;
- les prestations d'assistance sociale ou toute aide financière semblable;
- les bourses d'études ou toute aide financière semblable pour lesquelles vous avez demandé une déduction à la ligne 295;
- les indemnités de remplacement du revenu;
- les prestations du Programme de protection des salariés.

Déduction pour remboursement de prestations d'assurance salaire (ligne 207, point 12)	+	41		
Déduction pour cotisations au RRQ et au RQAP pour un travail autonome (ligne 248)	+	42		
Prestations d'assurance emploi à rembourser dans votre déclaration de revenus fédérale (ligne 250, point 3)	+	43		
Déductions demandées à la ligne 250, points 4, 5, 6, 11, 13, 14 et 15	+	44		
Pension alimentaire payée (montant déductible) (ligne 225)	+	45		
Frais financiers et frais d'intérêts (ligne 231)	+	54		
Perte à l'égard d'un placement dans une entreprise (ligne 234)	+	56		
Montant de la ligne 293 pour un montant non inclus à la ligne 16, 20, 25 ou 28 ci-dessus	+	58		
Déductions demandées à la ligne 297 concernant un montant non inclus à la ligne 12 ou 26 ci-dessus. Voyez la partie « Cas particuliers » à la ligne 446 du guide.	+	60		
Additionnez les montants des lignes 41 à 62.		62		
		68		68
Montant de la ligne 36 moins celui de la ligne 68. Si le résultat ne dépasse pas 14 000 \$, vous n'avez pas à payer de cotisation. S'il dépasse 14 000 \$, remplissez la partie B.				70
				<b>Revenu assujéti à la cotisation</b> =

## B. Cotisation au FSS

Inscrivez le montant de la ligne 70 dans la colonne appropriée.

Montant de la ligne 76 moins celui de la ligne 77. Si le résultat est négatif, inscrivez 0.				
Montant de la ligne 78 multiplié par 1 %				
Additionnez les montants des lignes 80 et 81. Reportez le résultat à la ligne 446 de votre déclaration.				
				<b>Cotisation au FSS</b> =

	A	B
	S'il ne dépasse pas 48 670 \$	S'il dépasse 48 670 \$
76		
77	14 000 00	48 670 00
78		
x	1 %	1 %
=		
80		
+	0 00	150 00
=		
82	Maximum : 150 \$	Maximum : 1 000 \$

Joignez une copie de cette annexe à votre déclaration.



T3F1 ZZ 84517049



Vous devez remplir cette annexe si vous avez aliéné des immobilisations en 2013 ou si vous devez déclarer un gain en capital résultant d'une provision demandée en 2012.

Si l'espace est insuffisant, joignez une feuille contenant les renseignements demandés et reportez le résultat de vos calculs à la ligne correspondante de l'annexe pour chaque catégorie de biens.

Si vous avez subi une perte, inscrivez à la ligne appropriée le montant de cette perte, précédé du signe moins (-).

## A. Immobilisations (autres que celles visées aux parties B et C)

### Actions et unités de fonds communs de placement

Nom de la société ou du fonds		Produit de l'aliénation		A
Nombre d'actions ou d'unités		Prix de base rajusté	-	B
Date d'acquisition		Dépenses engagées pour l'aliénation	-	C
Montant de la ligne A moins ceux des lignes B et C				<b>Gain (ou perte)</b> ▶ 10

### Obligations, créances, parts dans une société de personnes et autres titres ou biens

Émetteur		Produit de l'aliénation		A
Valeur nominale		Prix de base rajusté	-	B
Date d'échéance		Dépenses engagées pour l'aliénation	-	C
Date d'acquisition				
Montant de la ligne A moins ceux des lignes B et C				<b>Gain (ou perte)</b> ▶ 12

### Biens immeubles et biens amortissables – Ne tenez pas compte des pertes subies lors de l'aliénation de biens amortissables.

Adresse ou désignation officielle		Produit de l'aliénation	13	A
		Prix de base rajusté	-	B
Date d'acquisition		Dépenses engagées pour l'aliénation	-	C
Montant de la ligne A moins ceux des lignes B et C				<b>Gain (ou perte)</b> ▶ 14

### Biens d'usage personnel (automobile, chalet, bateau, etc.) – Consultez le guide à la ligne 139.

Description		Produit de l'aliénation	15	A
		Prix de base rajusté	-	B
Date d'acquisition		Dépenses engagées pour l'aliénation	-	C
Montant de la ligne A moins ceux des lignes B et C				<b>Gain</b> ▶ 16

### Biens précieux (bijoux, pièces de monnaie, tableaux, timbres, etc.) – Consultez le guide à la ligne 139.

Description		Produit de l'aliénation		A
		Prix de base rajusté	-	B
Date d'acquisition		Dépenses engagées pour l'aliénation	-	C
Montant de la ligne A moins ceux des lignes B et C				<b>Total</b> = 18
Pertes relatives à l'aliénation de biens précieux subies dans les années précédentes			- 19	
Montant de la ligne 18 moins celui de la ligne 19. Si le résultat est négatif, inscrivez 0.				<b>Gain net</b> ▶ 20

Gains (ou pertes) en capital, <i>relevé 3, case I; relevé 15, case 12</i> (autres que ceux visés à la ligne 47); <i>relevé 16, case A moins case H; relevé 25, case B</i>	+ 22
Gains (ou pertes) en capital provenant d'une société de personnes (s'ils ne sont pas inscrits à la ligne 22)	+ 24
Gain en capital réputé selon le formulaire TP-1129	+ 25
Additionnez (ou soustrayez, s'il y a lieu) les montants des lignes 10, 12, 14, 16, 20, 22, 24 et 25.	= 26

Continuez vos calculs à la page suivante.

Joignez une copie de cette annexe à votre déclaration.



T3G1 ZZ 84517149

Montant de la ligne 26 \_\_\_\_\_

Perte en capital résultant de la réduction d'une perte à l'égard d'un placement dans une entreprise.  
Remplissez le formulaire TP-232.1.

Montant de la ligne 26 moins celui de la ligne 28 \_\_\_\_\_ **Gains (ou pertes) en capital avant provisions**

Provision de 2013 relative aux biens aliénés en 2013. Consultez le guide à la ligne 139.

Montant de la ligne 30 moins celui de la ligne 32 \_\_\_\_\_

Provision de 2012 \_\_\_\_\_ 36 \_\_\_\_\_

Provision de 2013 relative aux biens aliénés avant 2013 \_\_\_\_\_ - 38 \_\_\_\_\_

Montant de la ligne 36 moins celui de la ligne 38 \_\_\_\_\_ = 40 \_\_\_\_\_

Additionnez les montants des lignes 34 et 40.

Reportez le résultat, qu'il soit positif ou négatif, à la ligne 88. **Gains (ou pertes) en capital** \_\_\_\_\_

26	
28	
30	
32	
34	
40	
44	

## B. Biens relatifs aux ressources

Nom de la société \_\_\_\_\_

Produit de l'aliénation \_\_\_\_\_ A

Nombre d'actions, s'il y a lieu \_\_\_\_\_ B

Date d'acquisition \_\_\_\_\_ C

Prix de base rajusté \_\_\_\_\_ - \_\_\_\_\_

Dépenses engagées pour l'aliénation \_\_\_\_\_ - \_\_\_\_\_

Montant de la ligne A moins ceux des lignes B et C \_\_\_\_\_ **Gain (ou perte)** \_\_\_\_\_

Gains (ou pertes) en capital provenant de biens relatifs aux ressources, *relevé 15, case 12* (autres que ceux visés à la ligne 22) \_\_\_\_\_ + \_\_\_\_\_

Gains (ou pertes) en capital provenant d'une société de personnes (s'ils ne sont pas inscrits à la ligne 47) \_\_\_\_\_ + \_\_\_\_\_

Additionnez les montants des lignes 46 à 48.

Reportez le résultat, qu'il soit positif ou négatif, à la ligne 88. **Gains (ou pertes) en capital** \_\_\_\_\_

46	
47	
48	
50	

## C. Biens agricoles ou biens de pêche admissibles ou actions admissibles de petite entreprise

(autres que ceux visés à la ligne 234 de votre déclaration) Cochez la ou les cases correspondant aux biens aliénés : biens agricoles admissibles  51

biens de pêche admissibles  52

actions admissibles de petite entreprise  53

Description \_\_\_\_\_

Produit de l'aliénation \_\_\_\_\_ A

Nombre d'actions, s'il y a lieu \_\_\_\_\_ B

Date d'acquisition \_\_\_\_\_ C

Prix de base rajusté \_\_\_\_\_ - \_\_\_\_\_

Dépenses engagées pour l'aliénation \_\_\_\_\_ - \_\_\_\_\_

Montant de la ligne A moins ceux des lignes B et C \_\_\_\_\_ **Gain (ou perte)** \_\_\_\_\_

Gains (ou pertes) en capital, *relevé 15, case 10; relevé 16, case H; relevé 25, case C* \_\_\_\_\_ + \_\_\_\_\_

Gains (ou pertes) en capital provenant d'une société de personnes (s'ils ne sont pas inscrits à la ligne 56) \_\_\_\_\_ + \_\_\_\_\_

Additionnez les montants des lignes 54 à 58. **Gains (ou pertes) en capital avant provisions** \_\_\_\_\_

Provision de 2013 relative aux biens aliénés en 2013 \_\_\_\_\_ - \_\_\_\_\_

Montant de la ligne 60 moins celui de la ligne 63 \_\_\_\_\_ = \_\_\_\_\_

Provision de 2012 relative aux biens aliénés **avant le 19 mars 2007** (ligne 72 de l'annexe G de 2012) \_\_\_\_\_ 71 \_\_\_\_\_

Provision de 2013 relative aux biens visés à la ligne 71 \_\_\_\_\_ - 72 \_\_\_\_\_

Montant de la ligne 71 moins celui de la ligne 72 \_\_\_\_\_ = 73 \_\_\_\_\_

Provision de 2012 relative aux biens aliénés **après le 18 mars 2007** (lignes 63 et 77 de l'annexe G de 2012) \_\_\_\_\_ 74 \_\_\_\_\_

Provision de 2013 relative aux biens visés à la ligne 74 \_\_\_\_\_ - 77 \_\_\_\_\_

Montant de la ligne 74 moins celui de la ligne 77 \_\_\_\_\_ = 80 \_\_\_\_\_

Additionnez les montants des lignes 68, 73 et 80.

Reportez le résultat, qu'il soit positif ou négatif, à la ligne 88. **Gains (ou pertes) en capital** \_\_\_\_\_

54	
56	
58	
60	
63	
68	
73	
80	
84	

Revenu d'agriculture ou de pêche résultant de l'aliénation d'une immobilisation incorporelle.  
Inscrivez uniquement la partie qui donne droit à la déduction. Consultez le guide à la ligne 292. \_\_\_\_\_ 86 \_\_\_\_\_

## D. Gains en capital imposables (ou perte nette en capital)

Total des montants des lignes 44, 50 et 84 \_\_\_\_\_

Report des gains en capital résultant de l'aliénation d'actions de petite entreprise \_\_\_\_\_ - \_\_\_\_\_

Montant de la ligne 88 moins celui de la ligne 94 \_\_\_\_\_ = \_\_\_\_\_

Montant de la ligne 96 multiplié par 50 %. Si le résultat est **positif**, reportez-le à la ligne 139 de votre déclaration.  
S'il est **négatif**, ne l'inscrivez pas à la ligne 139 de votre déclaration. Voyez la partie « Perte nette en capital » dans le guide, à la ligne 139. **Gains en capital imposables (ou perte nette en capital)** \_\_\_\_\_ x \_\_\_\_\_ **50 %** \_\_\_\_\_

\_\_\_\_\_ = 98 \_\_\_\_\_

88	
94	
96	
98	



## 105 GRILLE DE CALCUL – Correction des revenus d’emploi

Montant de la case A du relevé 22		1		
Total des montants de la case P de vos relevés 1	-	2		
Montant de la ligne 1 moins celui de la ligne 2. Reportez le résultat à la ligne 105 de votre déclaration. S’il est négatif, inscrivez le signe moins (-) devant le montant et soustrayez-le au lieu de l’additionner.		3		

**Correction des revenus d’emploi** =

## 142 GRILLE DE CALCUL – Pension alimentaire reçue (montant imposable)

Montant total de la pension alimentaire reçue en 2013		1		
Montant de la pension alimentaire défiscalisée				
• que vous deviez recevoir pour les années 1997 à 2012, mais que vous n’aviez pas reçue au 31 décembre 2012		2		
• que vous deviez recevoir pour l’année 2013	+	3		
Additionnez les montants des lignes 2 et 3.	=	4		
Montant de la ligne 1 moins celui de la ligne 4. Si le résultat est négatif, consultez le guide à la ligne 142, partie « Report d’un montant de pension alimentaire défiscalisée ».		5		
S’il est positif, reportez-le à la ligne 142 de votre déclaration.				

**Pension alimentaire reçue (montant imposable)** =

## 201 GRILLE DE CALCUL – Déduction pour travailleur

Revenus d’emploi admissibles (montants des lignes 101, 107 et 105 si ce montant est positif, moins le montant de la case 211 du relevé 1). Consultez le guide à la ligne 201.		1		
Sommes reçues dans le cadre d’un programme d’incitation au travail (ligne 154 du guide, point 2)	+	2		
Montant net des subventions de recherche (ligne 154 du guide, paragraphe j du point 3)	+	3		
Prestations du Programme de protection des salariés (ligne 154 du guide, point 12)	+	4		
Revenus nets d’entreprise (ligne 27 de l’annexe L). Si le résultat est négatif, inscrivez 0.	+	5		
Additionnez les montants des lignes 1 à 5.	=	6		
Montant donnant droit à une déduction à la ligne 293 pour un revenu mentionné ci-dessus	-	7		
Montant de la ligne 6 moins celui de la ligne 7	=	8		
Montant de la ligne 8 multiplié par 6 %.	x		6 %	
Reportez le résultat à la ligne 201 de votre déclaration (maximum : 1 100 \$).	=	9		

**Déduction pour travailleur** =

## 225 GRILLE DE CALCUL – Pension alimentaire payée (montant déductible)

Montant total de la pension alimentaire payée en 2013		1		
Montant de la pension alimentaire défiscalisée				
• que vous deviez payer pour les années 1997 à 2012, mais que vous n’aviez pas payée au 31 décembre 2012		2		
• que vous deviez payer pour l’année 2013	+	3		
Additionnez les montants des lignes 2 et 3.	=	4		
Montant de la ligne 1 moins celui de la ligne 4. Si le résultat est négatif, consultez le guide à la ligne 225, partie « Report d’un montant de pension alimentaire défiscalisée ».		5		
S’il est positif, reportez-le à la ligne 225 de votre déclaration.				

**Pension alimentaire payée (montant déductible)** =

**297 GRILLE DE CALCUL – Déduction pour droits d’auteur**

Revenus provenant de droits d’auteur. Consultez le guide à la ligne 297.

Montant de la ligne 2 moins celui de la ligne 3. Si le résultat **est négatif**, inscrivez 0.  
 Montant de la ligne 1 moins celui de la ligne 5

Inscrivez **le moins élevé** des montants des lignes 2 et 6.  
 Reportez le montant à la ligne 297 de votre déclaration.

2		
3	30 000	00
4		

1	15 000	00
5		
6		
7		

Déduction pour droits d’auteur

**391 GRILLE DE CALCUL – Crédit d’impôt pour travailleur de 65 ans ou plus**

Revenu de travail admissible (ligne 6 de la grille de calcul 201). Si vous avez gagné un revenu d’emploi qui n’était pas admissible à la déduction pour travailleur, voyez la note qui figure dans le guide à la ligne 391.

Montant des revenus inclus à la ligne 1 que vous avez gagnés avant d’avoir atteint l’âge de 65 ans  
 Montant de la ligne 1 moins celui de la ligne 2  
 Montant déduit aux lignes 293 et 297 pour un montant inclus à la ligne 3  
 Montant de la ligne 3 moins celui de la ligne 4

Montant de la ligne 5 moins celui de la ligne 6 (**maximum : 3 000 \$**)

Montant de la ligne 7 multiplié par 15,04 % (**maximum : 451,20 \$**)

Impôt sur le revenu imposable (ligne 401) de votre déclaration

Total des montants des lignes 359 à 367 de votre déclaration **x 20 %**

Montant de la ligne 10 moins celui de la ligne 11. Si le résultat **est négatif**, inscrivez 0.

Inscrivez **le moins élevé** des montants des lignes 8 et 12.  
 Reportez le montant à la ligne 391 de votre déclaration.

Crédit d’impôt pour travailleur de 65 ans ou plus

1		
2		
3		
4		
5		
6	5 000	00
7		
8		
10		
11		
12		
15		

**400 GRILLE DE CALCUL – Impôt sur le revenu imposable**

Revenu imposable (ligne 299 de votre déclaration)

Si votre revenu imposable inscrit à la ligne 1 (**ci-dessus**)

- ne dépasse pas 41 095 \$, reportez-le à la ligne 2 de la colonne **A**;
- dépasse 41 095 \$, mais ne dépasse pas 82 190 \$, reportez-le à la ligne 2 de la colonne **B**;
- dépasse 82 190 \$, reportez-le à la ligne 2 de la colonne **C**.

Revenu imposable. Voyez les instructions ci-dessus.

Montant de la ligne 2 moins celui de la ligne 3

Montant de la ligne 4 multiplié par le pourcentage de la ligne 5

Additionnez les montants des lignes 6 et 7.

Reportez le résultat à la ligne 400 de votre déclaration.

Impôt sur le revenu imposable

	A	B	C
2			
3	00 000	41 095	82 190
4			
5	16 %	20 %	24 %
6			
7	00 000	6 575	14 794
8			

**Note** : Si votre revenu imposable dépasse 100 000 \$, remplissez aussi la grille de calcul 400.1.

**400.1 GRILLE DE CALCUL – Impôt additionnel sur le revenu imposable qui dépasse 100 000 \$**

Revenu imposable (ligne 299 de votre déclaration)

Montant de la ligne 1 moins celui de la ligne 2

Montant de la ligne 3 multiplié par le pourcentage de la ligne 4.

Reportez le résultat à la ligne 400.1 de votre déclaration.

Impôt additionnel sur le revenu imposable

1		
2	100 000	00
3		
4	1,75 %	
5		

**414 GRILLE DE CALCUL – Crédit d'impôt pour contribution à des partis politiques autorisés du Québec**Contribution à des partis politiques **municipaux** autorisés du Québec**(maximum : 200 \$)**

Inscrivez le <b>moins élevé</b> des montants suivants : le montant de la ligne 1 ou 50 \$.	1					
Montant de la ligne 1 moins celui de la ligne 2	2			x 85 %	▶	10
	3			x 75 %	▶	11

Autres contributions **(maximum : 400 \$)**. Consultez le guide.

Inscrivez le <b>moins élevé</b> des montants suivants : le montant de la ligne 4 ou 100 \$.	4					
Montant de la ligne 4 moins celui de la ligne 5	5			x 85 %	▶	12
	6			x 75 %	▶	13

Ajoutez les montants des lignes 10 à 13. Reportez le résultat à la ligne 414 de votre déclaration **(maximum : 465 \$)**.**Crédit d'impôt pour contribution à des partis politiques**

	14			=	
--	----	--	--	---	--

**432 GRILLE DE CALCUL – Impôt minimum de remplacement**

Pertes provenant d'une société de personnes dont vous étiez un associé déterminé

Gains en capital imposables (ligne 139 de votre déclaration)	2					1
Montant de la ligne 2 multiplié par 60 %	4			x <b>60 %</b>	▶	4

Pertes déduites à l'égard d'un abri fiscal (si elles ne sont pas incluses à la ligne 1 ci-dessus)

					+	5
--	--	--	--	--	---	---

Intérêts et frais financiers. Consultez le guide au point 4 de la ligne 432.

					+	6
--	--	--	--	--	---	---

Déduction pour frais d'exploration et de mise en valeur (ligne 241 de votre déclaration) et déduction pour certains films (ligne 250)

					+	7
--	--	--	--	--	---	---

Frais d'exploration engagés au Québec. Consultez le guide au point 9 de la ligne 250.

					+	8
--	--	--	--	--	---	---

Déduction pour investissements stratégiques (montant de la ligne 287 de votre déclaration moins celui

de la déduction additionnelle relative aux ressources québécoises [point 4 de la ligne 287])					+	9
--	--	--	--	--	---	---

Déduction pour prêt à la réinstallation et déduction des frais d'émission d'actions ou de titres relatifs à des ressources québécoises.

Consultez le guide aux points 1 et 13 de la ligne 297.					+	10
--	--	--	--	--	---	----

Report du rajustement des frais de placement (ligne 252 de votre déclaration)

					+	11
--	--	--	--	--	---	----

Revenu imposable (ligne 299 de votre déclaration)

					+	12
--	--	--	--	--	---	----

Ajoutez les montants des lignes 1 et 4 à 12.

					=	13
--	--	--	--	--	---	----

Montant imposable des dividendes (ligne 128 de votre déclaration)

	14					
--	----	--	--	--	--	--

Montant réel des dividendes (total des lignes 166 et 167 de votre déclaration)

	15					
--	----	--	--	--	--	--

Montant de la ligne 14 moins celui de la ligne 15

	16					
--	----	--	--	--	--	--

Montant de la ligne 234 de votre déclaration ▶ x 60 % ▶

	17					
--	----	--	--	--	--	--

Déduction pour investissement dans le RIC, **moins** le coût des titres pour lesquels

vous demandez une déduction. Si le résultat <b>est négatif</b> , inscrivez 0.					+	18
---	--	--	--	--	---	----

Exemption					+	19
-----------	--	--	--	--	---	----

Ajoutez les montants des lignes 16 à 19.

	20					
--	----	--	--	--	--	--

Montant de la ligne 13 moins celui de la ligne 20. Si le résultat est négatif, vous n'êtes pas assujetti

à l'impôt minimum de remplacement. S'il est positif, continuez les calculs.					=	21
---	--	--	--	--	---	----

					x	
--	--	--	--	--	---	--

					x	
--	--	--	--	--	---	--

					=	24
--	--	--	--	--	---	----

Montant de la ligne 21 multiplié par 16 %

--	--	--	--	--	--	--

Crédits d'impôt non remboursables (ligne 399 de votre déclaration)

	25					
--	----	--	--	--	--	--

Crédit d'impôt pour frais de scolarité ou d'examen transféré par un enfant

(ligne 398.1 de votre déclaration)						
------------------------------------	--	--	--	--	--	--

	26					
--	----	--	--	--	--	--

Montant de la ligne 25 moins celui de la ligne 26

	27				▶	27
--	----	--	--	--	---	----

	28				=	28
--	----	--	--	--	---	----

	29					
--	----	--	--	--	--	--

	30					
--	----	--	--	--	--	--

Montant de la ligne 29 moins celui de la ligne 30. Si le résultat <b>est négatif</b> , inscrivez 0.					▶	31
---	--	--	--	--	---	----

	32				=	32
--	----	--	--	--	---	----

Montant de la ligne 28 moins celui de la ligne 31. Si le résultat est négatif, vous n'êtes pas assujetti					=	
--	--	--	--	--	---	--

à l'impôt minimum de remplacement. S'il est positif, remplissez le formulaire TP-776.42.					=	
--	--	--	--	--	---	--

**À conserver dans vos dossiers.**



**445 GRILLE DE CALCUL – Cotisation au RRQ pour un travail autonome**

Si vous avez inscrit un montant à la ligne 96 ou à la ligne 96.1 de votre déclaration, ne remplissez pas cette grille de calcul. Remplissez plutôt le formulaire *Cotisation au RRQ pour un travail autonome* (LE-35).

Revenus nets d'entreprise (ligne 27 de l'annexe L). Si le montant **est négatif**, inscrivez 0.

Rétribution cotisable d'un responsable d'une ressource de type familial ou d'une ressource intermédiaire (ligne 40 de l'annexe L) +

Revenus d'emploi pour lesquels vous désirez verser une cotisation facultative. Consultez le guide à la ligne 445. +

Cotisation au RRQ (ligne 98 de votre déclaration). Si vous n'avez inscrit aucun montant à la ligne 98 de votre déclaration, passez à la ligne 15, inscrivez-y 0 et continuez le calcul.

Montant de la ligne 4 multiplié par 19,6078

Exemption +

Additionnez les montants des lignes 5 et 6. =

Salaire admissible au RRQ (ligne 98.1 de votre déclaration)

Inscrivez **le moins élevé** des montants des lignes 7 et 8. +

Additionnez les montants des lignes 1 à 3 et 15 (**maximum : 51 100 \$**). =

Exemption -

Montant de la ligne 16 moins celui de la ligne 17. Si le résultat **est négatif**, inscrivez 0. =

Montant de la ligne 18 multiplié par 10,20 % (**maximum : 4 855,20 \$**)

Montant de la ligne 4 ▶

Montant de la ligne 19 moins celui de la ligne 20. Si le résultat **est négatif**, inscrivez 0. =

Reportez le résultat à la ligne 445 de votre déclaration. **Cotisation au RRQ pour un travail autonome** =

Montant de la ligne 21 multiplié par 50 %.

Reportez le résultat à la ligne 248 de votre déclaration.

Si vous avez inscrit un montant à la ligne 2, consultez le guide à la ligne 248.

**Déduction pour cotisation au RRQ** =

1		
2		
3		
4		
5	19,6078	
6	3 500 00	
7		
8		
15		
16		
17	3 500 00	
18		
19	10,20 %	
20		
21		
37	50 %	

**448 GRILLE DE CALCUL – Contribution santé**

Vous n'avez pas à remplir cette grille de calcul ni à payer de cotisation si vous étiez **en 2013** dans **l'une** des situations mentionnées ci-après. Vous devez cependant inscrire le numéro correspondant à votre situation à la case 448.2 de votre déclaration.

- |   |  |
|---|--|
| <p><b>10</b> Vous avez inscrit un montant à la ligne 275 de votre déclaration qui <b>ne dépasse pas</b> 18 000 \$.</p> <p><b>12</b> Vous n'aviez pas de conjoint au 31 décembre 2013, vous aviez un enfant à charge*, et le montant de la ligne 275 de votre déclaration <b>ne dépasse pas</b> 23 880 \$.</p> <p><b>14</b> Vous n'aviez pas de conjoint au 31 décembre 2013, vous aviez deux enfants à charge* ou plus, et le montant de la ligne 275 de votre déclaration <b>ne dépasse pas</b> 27 055 \$.</p> <p><b>16</b> Vous aviez un conjoint au 31 décembre 2013, mais pas d'enfant à charge*, et le total des montants de la ligne 275 de votre déclaration et de celle de votre conjoint <b>ne dépasse pas</b> 23 880 \$.</p> <p><b>18</b> Vous aviez un conjoint au 31 décembre 2013 et un enfant à charge*, et le total des montants de la ligne 275 de votre déclaration et de celle de votre conjoint <b>ne dépasse pas</b> 27 055 \$.</p> <p><b>20</b> Vous aviez un conjoint au 31 décembre 2013 et deux enfants à charge* ou plus, et le total des montants de la ligne 275 de votre déclaration et de celle de votre conjoint <b>ne dépasse pas</b> 29 985 \$.</p> <p><b>27</b> Vous êtes né avant le 1<sup>er</sup> janvier 1948, vous n'aviez pas de conjoint en 2013, et le versement net des suppléments fédéraux inscrit à la ligne 148 de votre déclaration <b>dépasse</b> 8 428 \$.</p> | <p><b>28</b> Vous êtes né avant le 1<sup>er</sup> janvier 1948, vous aviez un conjoint pendant toute l'année, votre conjoint est né avant le 1<sup>er</sup> janvier 1948, et le versement net des suppléments fédéraux inscrit à la ligne 148 de votre déclaration <b>dépasse</b> 5 591 \$.</p> <p><b>29</b> Vous êtes né avant le 1<sup>er</sup> janvier 1948, vous aviez un conjoint pendant toute l'année, votre conjoint est né avant le 1<sup>er</sup> janvier 1953, mais après le 31 décembre 1948, et le versement net des suppléments fédéraux inscrit à la ligne 148 de votre déclaration <b>dépasse</b> 5 159 \$.</p> <p><b>31</b> Vous êtes né avant le 1<sup>er</sup> janvier 1948, vous aviez un conjoint pendant toute l'année, votre conjoint est né après le 31 décembre 1953, et le versement net des suppléments fédéraux inscrit à la ligne 148 de votre déclaration <b>dépasse</b> 7 858 \$.</p> <p><b>33</b> Vous êtes né avant le 1<sup>er</sup> janvier 1948, vous aviez un conjoint une partie de l'année seulement ou, si vous aviez un conjoint toute l'année, celui-ci a atteint 60 ou 65 ans dans l'année, le versement net des suppléments fédéraux inscrit à la ligne 148 de votre déclaration dépasse 5 159 \$, et vous avez bénéficié de la gratuité des médicaments toute l'année.</p> <p><b>35</b> Vous êtes né en 1948, vous déteniez un carnet de réclamation valide délivré par le ministère de l'Emploi et de la Solidarité sociale pour tous les mois de l'année précédant la date de votre anniversaire (y compris le mois de l'anniversaire) et vous avez bénéficié de la gratuité des médicaments toute l'année.</p> |
|---|--|

\*Voyez la définition dans le guide, à la ligne 448.

Remplissez la grille de calcul à la page suivante si vous n'étiez pas dans **l'une** des situations ci-dessus.

**448 GRILLE DE CALCUL – Contribution santé (suite)**

Revenu net (ligne 275 de votre déclaration). Si vous êtes un Indien, consultez le guide.

1		
---	--	--

Si votre revenu net inscrit à la ligne 1 (**ci-dessus**)

- ne dépasse pas 40 000 \$, reportez-le à la ligne 2 de la colonne **A**;
- dépasse 40 000 \$, mais ne dépasse pas 130 000 \$, reportez-le à la ligne 2 de la colonne **B**;
- dépasse 130 000 \$, reportez-le à la ligne 2 de la colonne **C**.

Revenu net. Voyez les instructions ci-dessus.

Montant de la ligne 2 moins celui de la ligne 3

Montant de la ligne 4 multiplié par le pourcentage de la ligne 5

Additionnez les montants des lignes 6 et 7.

Reportez le résultat à la ligne 448 de votre déclaration.

**Contribution santé**

	A	B	C
2			
– 3	18 000 00	40 000 00	130 000 00
= 4			
x 5	5 %	5 %	4 %
= 6			
+ 7	000 00	100 00	200 00
	Maximum : 100 \$	Maximum : 200 \$	Maximum : 1 000 \$
= 8			

**466 GRILLE DE CALCUL – Compensation financière pour maintien à domicile**

Si vous avez déménagé au cours de l'année 2013 **ou** si le nombre des services inclus dans votre loyer a diminué **ou** si une date est inscrite à la case F du relevé 19, consultez le guide à la ligne 466 avant de remplir cette grille.

Montant mensuel du crédit protégé, *relevé 19, case E*

Montant de la ligne 89 de l'annexe J

÷ 12

Montant de la ligne 1 moins celui de la ligne 2. Si le résultat **est négatif**, inscrivez 0.

Montant protégé rajusté pour 2013

Coût des services admissibles inclus dans votre loyer de janvier  
(**ligne 10 ou 31 de l'annexe J**, selon le cas)

Montant de la ligne 5 multiplié par 31 %

Montant de la ligne 2

Montant de la ligne 6 moins celui de la ligne 7. Si le résultat **est négatif**, inscrivez 0.

Montant de la ligne 3 moins celui de la ligne 8. Si le résultat **est négatif**, inscrivez 0.

Nombre de mois où le coût des services admissibles inclus dans votre loyer est égal au montant de la ligne 5

Montant de la ligne 9 multiplié par le nombre de la ligne 10

Montant de la ligne 3

Coût des services admissibles inclus dans votre loyer pour le premier mois  
où il diffère du montant de la ligne 5

Montant de la ligne 21 multiplié par 31 %

Montant de la ligne 2

Montant de la ligne 22 moins celui de la ligne 23. Si le résultat **est négatif**, inscrivez 0.

Montant de la ligne 20 moins celui de la ligne 24. Si le résultat **est négatif**, inscrivez 0.

Nombre de mois où le coût des services admissibles inclus dans votre loyer est égal au montant de la ligne 21

Montant de la ligne 25 multiplié par le nombre de la ligne 26

Montant de la ligne 15

Montant de la ligne 27

Additionnez les montants des lignes 28 et 29. Reportez le résultat à la ligne 466 de votre déclaration.

**Compensation financière pour maintien à domicile**

1		
2		
3		
4		
5		
6		
7		
8		
9		
10		
15		
20		
21		
22		
23		
24		
25		
26		
27		
28		
29		
30		



Avant de remplir cette annexe, lisez attentivement les renseignements au point 2 de la ligne 462 du guide.

## A. Adresse de l'habitation (endroit où vous avez habité avec votre conjoint ou avec le ou les proches admissibles) Code postal

.....

Cochez la case correspondant à la personne qui était propriétaire, locataire ou sous-locataire de l'habitation mentionnée ci-dessus. Cochez plus d'une case s'il y avait plus d'une personne.

2  Vous  Votre conjoint  Le proche admissible  Le conjoint du proche admissible  Autre

## B. Crédit d'impôt que peut demander un aidant naturel prenant soin de son conjoint

Période pendant laquelle vous avez habité avec votre conjoint qui était incapable de vivre seul

64 en 2012 : du M J au M J = Nombre de jours

66 en 2013 : du M J au M J =

68 en 2014 : du M J au M J =

Si la période inscrite à la ligne 66 couvre plus de 182 jours mais moins de 365 jours, cochez ci-après.

74

Si la période inscrite à la ligne 66 est de 365 jours, cochez ci-après.

76

Si les périodes inscrites aux lignes 64 et 66 ou 66 et 68 couvrent ensemble au moins 365 jours consécutifs, cochez ci-après.

78

Si, à la date où vous produisez votre déclaration, la période d'au moins 365 jours consécutifs n'est pas terminée, mais qu'il est raisonnable de considérer qu'elle le sera avant le 2 juillet 2014, cochez ci-après.

80

Inscrivez 775 \$. Reportez le montant à la ligne 462 de votre déclaration.

84

## C. Crédit d'impôt que peut demander un aidant naturel hébergeant un proche admissible ou cohabitant avec un proche admissible

Si vous hébergez un proche admissible et que vous fractionnez ce crédit d'impôt afin de le partager avec une autre personne, inscrivez le numéro d'assurance sociale de cette dernière.

Numéro d'assurance sociale

1 .....

### 1<sup>er</sup> proche admissible

Lien de parenté avec vous

8 .....

Nom de famille

10 .....

Prénom

12 .....

Numéro d'assurance sociale

14 .....

Date de naissance

18 1 9 A M J

Période pendant laquelle vous avez habité avec le premier proche

Nombre de jours

24 en 2012 : du M J au M J =

26 en 2013 : du M J au M J =

28 en 2014 : du M J au M J =

### 2<sup>e</sup> proche admissible

Lien de parenté avec vous

8 .....

Nom de famille

10 .....

Prénom

12 .....

Numéro d'assurance sociale

14 .....

Date de naissance

18 1 9 A M J

Période pendant laquelle vous avez habité avec le deuxième proche

Nombre de jours

24 en 2012 : du M J au M J =

26 en 2013 : du M J au M J =

28 en 2014 : du M J au M J =

Voyez la suite à la page suivante.



Si la période inscrite à la ligne 26 couvre plus de 182 jours mais moins de 365 jours, cochez ci-après.

1<sup>er</sup> proche 34  2<sup>e</sup> proche 34

Si la période inscrite à la ligne 26 est de 365 jours, cochez ci-après.

36  36

Si les périodes inscrites aux lignes 24 et 26 ou 26 et 28 couvrent ensemble au moins 365 jours consécutifs, cochez ci-après.

38  38

Si, à la date où vous produisez votre déclaration, la période d'au moins 365 jours consécutifs n'est pas terminée, mais qu'il est raisonnable de considérer qu'elle le sera avant le 2 juillet 2014, cochez ci-après.

40  40

Remplissez les lignes 41 à 52 pour chacun des proches admissibles et inscrivez le montant total demandé à la ligne 53.

**1<sup>er</sup> proche admissible**

Montant de la ligne 275 de la déclaration du proche admissible		42		41	1 1 3 1 0 0
Montant de la ligne 42 moins celui de la ligne 43. Si le résultat est négatif, inscrivez 0.	-	43	2 2 6 2 0 0 0		
	=	44			
Montant de la ligne 44 multiplié par 16 %	x		16 %		
	=	46			
Inscrivez le moins élevé des montants suivants : le montant de la ligne 46 ou 509 \$.				47	
Montant de la ligne 41 moins celui de la ligne 47	=			48	
Réduction du crédit pour un proche qui a eu 18 ans dans l'année. Consultez le guide à la ligne 462.		49			
Rajustement des prestations d'assistance sociale reçues pour un enfant majeur handicapé qui fréquente un établissement d'enseignement secondaire en formation générale	+	50			
Additionnez les montants des lignes 49 et 50.	=	51		51	
Montant de la ligne 48 moins celui de la ligne 51	=			52	

**2<sup>e</sup> proche admissible**

Montant de la ligne 275 de la déclaration du proche admissible		42		41	1 1 3 1 0 0
Montant de la ligne 42 moins celui de la ligne 43. Si le résultat est négatif, inscrivez 0.	-	43	2 2 6 2 0 0 0		
	=	44			
Montant de la ligne 44 multiplié par 16 %	x		16 %		
	=	46			
Inscrivez le moins élevé des montants suivants : le montant de la ligne 46 ou 509 \$.				47	
Montant de la ligne 41 moins celui de la ligne 47	=			48	
Réduction du crédit pour un proche qui a eu 18 ans dans l'année. Consultez le guide à la ligne 462.		49			
Rajustement des prestations d'assistance sociale reçues pour un enfant majeur handicapé qui fréquente un établissement d'enseignement secondaire en formation générale	+	50			
Additionnez les montants des lignes 49 et 50.	=	51		51	
Montant de la ligne 48 moins celui de la ligne 51	=			52	
Additionnez les montants des lignes 52. Reportez le résultat à la ligne 462 de votre déclaration.				53	

**D. Signature**

Je déclare que, pendant toutes les périodes inscrites à la partie B ou C, j'ai habité à l'adresse indiquée à la partie A avec mon conjoint ou avec le ou les proches admissibles mentionnés dans ce formulaire.

Signature du particulier qui demande le crédit d'impôt

Date

Joignez une copie de cette annexe à votre déclaration.



T3H2 ZZ 84517250





Lisez les énoncés suivants et répondez aux questions.

En 2013, vous avez reçu des versements anticipés du crédit d'impôt pour maintien à domicile des aînés.

Est-ce votre cas?

Oui  Non

En 2013, vous avez eu un conjoint durant toute l'année ou, en 2013, vous avez été sans conjoint durant toute l'année.

Oui  Non

En 2013, vous avez habité au même endroit pendant toute l'année.

Oui  Non

Si vous avez répondu **oui** à toutes les questions, vous pouvez choisir de ne pas remplir cette annexe. Dans ce cas,

- inscrivez le montant de la case D du relevé 19 aux lignes 441 et 458 de votre déclaration et « 0 » à la ligne 466;
- inscrivez, s'il y a lieu, à la ligne 2, le montant des sommes payées pour des services admissibles pour lesquels vous n'avez fait aucune demande de versements anticipés (nous calculerons pour vous le crédit d'impôt additionnel auquel vous avez droit).

2

Si vous avez répondu **non** à une question, remplissez cette annexe. Les lignes 4 et 5 ainsi que les parties C et D doivent être remplies dans tous les cas. Les parties A et B doivent être remplies en fonction de votre situation. **Consultez le guide à la ligne 458.**

Cochez la case qui correspond à votre niveau d'autonomie et, si vous demandez le crédit pour votre couple, à celui de votre conjoint au 31 décembre.

4 Vous :  autonome  non autonome

5 Votre conjoint :  autonome  non autonome

## A. Coût des services de maintien à domicile inclus dans le loyer ou dans les charges de copropriété

### 1 Résidence privée pour aînés

Si, en 2013, vous avez habité plus d'une résidence privée pour aînés, cochez la case 6. Par la suite, inscrivez les renseignements demandés sur la résidence privée ou, si vous avez coché la case 6, sur la dernière résidence que vous avez habitée en 2013.

6

7 Numéro Rue, case postale

8 Ville, village ou municipalité Code postal Ind. rég. Téléphone

Pour remplir le tableau suivant, vous devez consulter le guide à la ligne 458.

	1 Loyer mensuel	2 Montant de base	3 Service de buanderie	4 Service d'entretien ménager	5 Service alimentaire	6 Service de soins infirmiers	7 Service de soins personnels	8 Cases 2 + 3 + 4 + 5 + 6 + 7. Maximum : Consultez le guide à la ligne 458.
Janvier								10
Février								+ 11
Mars								+ 12
Avril								+ 13
Mai								+ 14
Juin								+ 15
Juillet								+ 16
Août								+ 17
Sept.								+ 18
Oct.								+ 19
Nov.								+ 20
Déc.								+ 21

Additionnez les montants colonne par colonne.

= 22

Si votre conjoint habitait **aussi** dans une résidence privée pour aînés, mais que vous n'habitez pas ensemble, utilisez un autre exemplaire du tableau ci-dessus pour calculer le coût des services admissibles inclus dans son loyer. Inscrivez ici le résultat de la ligne 22 de ce tableau.

+ 23

Additionnez les montants des lignes 22 et 23. Reportez le résultat à la page suivante.

= 24

Joignez une copie de cette annexe à votre déclaration.

Continuez vos calculs à la page suivante.



Montant de la ligne 24

24

**2 Immeuble de logements**

(autre qu'une résidence privée pour aînés)

Loyer mensuel (**maximum 600 \$**). Consultez le guide.

Montant de la ligne 30 multiplié par 5 %

Nombre de mois de l'année où vous avez payé ce loyer

Montant de la ligne 31 multiplié par le nombre de la ligne 32

Additionnez les montants de la ligne 33.

**3 Immeuble en copropriété** (*condominium*)Coût des services de maintien à domicile inclus dans vos charges de copropriété  
(ligne 19 du formulaire TPZ-1029.MD.5)**B. Coût des services de maintien à domicile non inclus dans le loyer ou dans les charges de copropriété**Remplissez cette partie si, en 2013, vous avez habité dans votre propre maison ou si vous avez payé pour des services de maintien à domicile admissibles qui n'étaient pas inclus dans votre loyer ou dans vos charges de copropriété. Inscrivez, aux lignes 50 à 56, le coût des services admissibles payés pour **toute l'année 2013**, y compris le coût des services pour lesquels vous avez demandé des versements anticipés.

Services d'entretien ménager, d'entretien de terrain et de déneigement

Services d'aide à l'habillage et à l'hygiène, et services de livraison de repas par un organisme communautaire (popote roulante)

Services de soins infirmiers

Autres services admissibles. Consultez le guide.

Additionnez les montants des lignes 50 à 56.

Additionnez les montants des lignes 24, 34, 36 et 74.

Reportez le résultat à la ligne 87.

Coût des services de maintien à domicile = 75

**C. Revenu familial net**

Montant de la ligne 275 de votre déclaration

Montant de la ligne 275 de la déclaration de votre conjoint au 31 décembre 2013

Additionnez les montants des lignes 80 et 81.

Revenu familial = 82

Montant de la ligne 82 moins celui de la ligne 83. Si le résultat **est négatif**, inscrivez 0. **Revenu familial net** = 84**D. Crédit d'impôt pour maintien à domicile des aînés**

Montant de la ligne 75

Montant de la ligne 87 multiplié par 31 %

Si vous avez coché la case « non autonome » à la ligne 4 ou à la ligne 5, inscrivez 0.

Sinon, inscrivez le montant de la ligne 84 x 3 %

Montant de la ligne 88 moins celui de la ligne 89. Si le résultat **est négatif**, inscrivez 0. Reportez le résultat à la ligne 458 de votre déclaration. **Crédit d'impôt pour maintien à domicile des aînés** = 90



Vous n'avez pas à remplir cette annexe ni à payer de cotisation si vous étiez en 2013 dans l'une des situations mentionnées ci-après. Vous devez cependant inscrire le numéro correspondant à votre situation à la case 449 de votre déclaration. Si vous choisissez de payer la cotisation de votre conjoint, remplissez cette annexe.

Vous étiez couvert pendant toute l'année par une assurance médicaments de base offerte par un régime d'assurance collective (voyez le guide à la ligne 447)

- auquel vous aviez adhéré; 14
- auquel votre conjoint, votre père ou votre mère avait adhéré. 16

Vous avez reçu pendant toute l'année des prestations d'assistance sociale. 18

Votre conjoint fournit les renseignements vous concernant à la section 2 de la partie B de son annexe K et il choisit de payer, s'il y a lieu, votre cotisation. 20

Vous étiez pendant toute l'année

- dans la situation décrite à la ligne 53 ci-dessous; 22
- dans la situation décrite à la ligne 55 ci-dessous; 24
- dans la situation décrite à la ligne 56 ci-dessous. 26

Vous êtes né avant le 1<sup>er</sup> janvier 1948, vous n'aviez pas de conjoint en 2013 et le versement net des suppléments fédéraux inscrit à la ligne 148 de votre déclaration dépasse 8 428 \$. 27

Vous êtes né avant le 1<sup>er</sup> janvier 1948, vous aviez un conjoint pendant toute l'année, votre conjoint est né avant le 1<sup>er</sup> janvier 1948, et le versement net des suppléments fédéraux inscrit à la ligne 148 de votre déclaration dépasse 5 591 \$. 28

Vous êtes né avant le 1<sup>er</sup> janvier 1948, vous aviez un conjoint pendant toute l'année,

- votre conjoint est né avant le 1<sup>er</sup> janvier 1953, mais après le 31 décembre 1948, et le versement net des suppléments fédéraux inscrit à la ligne 148 de votre déclaration dépasse 5 159 \$. 29

- votre conjoint est né après le 31 décembre 1953, et le versement net des suppléments fédéraux inscrit à la ligne 148 de votre déclaration dépasse 7 858 \$. 31

Vous n'aviez pas de conjoint au 31 décembre 2013, et le montant de la ligne 275 de votre déclaration ne dépasse pas 14 890 \$. 32

Vous êtes né avant le 1<sup>er</sup> janvier 1948, vous aviez un conjoint une partie de l'année seulement ou, si vous aviez un conjoint toute l'année, celui-ci a atteint 60 ou 65 ans dans l'année, le versement net des suppléments fédéraux inscrit à la ligne 148 de votre déclaration dépasse 5 159 \$, et vous avez bénéficié de la gratuité des médicaments toute l'année. 33

Vous aviez un conjoint au 31 décembre 2013, et le total des montants de la ligne 275 de votre déclaration et de celle de votre conjoint ne dépasse pas 24 130 \$. 34

Consultez le guide pour connaître la situation associée au numéro 35 (cette situation vise une personne née en 1948). 35

## A. Revenu servant à calculer la cotisation

Montant de la ligne 275 de votre déclaration

Montant de la ligne 275 de la déclaration de votre conjoint au 31 décembre 2013

Additionnez les montants des lignes 36 et 37.

Si vous aviez un conjoint au 31 décembre, inscrivez 24 130 \$; sinon inscrivez 14 890 \$. 41

Si vous aviez un conjoint au 31 décembre 2013 et que vous aviez un enfant à charge (voyez la définition dans le guide, à la ligne 447), inscrivez 3 255 \$. Si vous aviez plus d'un enfant à charge, inscrivez 6 260 \$. 42

Si vous n'aviez pas de conjoint au 31 décembre 2013 et que vous aviez un enfant à charge (voyez la définition dans le guide, à la ligne 447), inscrivez 9 240 \$. Si vous aviez plus d'un enfant à charge, inscrivez 12 495 \$. 44

Montant de la ligne 41 plus, s'il y a lieu, celui de la ligne 42 ou 44 46

Montant de la ligne 40 moins celui de la ligne 46. Si le résultat est négatif, inscrivez 0. Dans ce cas, vous n'avez pas à payer de cotisation.

Revenu servant à calculer la cotisation = 48

36					
37					
=	40				

## B. Nombre de mois pour lesquels vous ne devez pas payer de cotisation

1 En 2013, étiez-vous dans l'une ou plusieurs des situations suivantes?

Vous

Si oui, cochez la ou les cases appropriées et le ou les mois pendant lesquels vous avez été, au moins une journée, dans cette ou ces situations. Veuillez ne pas cocher un même mois plus d'une fois.

Vous étiez couvert par une assurance médicaments de base offerte par un régime d'assurance collective (voyez le guide à la ligne 447) auquel vous, votre conjoint, votre père ou votre mère aviez adhéré, et ce régime couvrait le coût des médicaments.

Vous déteniez un carnet de réclamation valide délivré par le ministère de l'Emploi et de la Solidarité sociale.

Vous receviez des prestations d'assistance sociale.

Vous aviez moins de 18 ans et n'étiez pas marié.

Vous aviez 18 ans ou plus mais moins de 26 ans, fréquentiez à temps plein un établissement d'enseignement et, à ce moment, vous n'aviez pas de conjoint. Consultez le guide à la ligne 447.

Vous étiez un Indien inscrit au registre d'Affaires autochtones et Développement du Nord Canada (AADNC) ou un Inuit reconnu par ce ministère.

Vous étiez bénéficiaire de la Convention de la Baie-James et du Nord québécois ou de la Convention du Nord-Est québécois.

Vous étiez dans un centre d'hébergement et de soins de longue durée régi par la Loi sur les services de santé et les services sociaux.

Vous aviez une déficience fonctionnelle survenue avant vos 18 ans. Consultez le guide à la ligne 447.

Vous étiez dans l'une des situations mentionnées dans le guide à la ligne 447, partie « Autres situations ».

Nombre de mois cochés de janvier à juin 60 + Nombre de mois cochés de juillet à décembre 61 = Additionnez les nombres des cases 60 et 61. 62

Remplissez la section 2 (à la page suivante) si vous choisissez de payer la cotisation de votre conjoint.

Si oui, cochez les mois visés.

	Oui	
50	<input type="checkbox"/>	Janvier
51	<input type="checkbox"/>	Février
52	<input type="checkbox"/>	Mars
53	<input type="checkbox"/>	Avril
54	<input type="checkbox"/>	Mai
55	<input type="checkbox"/>	Juin
56	<input type="checkbox"/>	Juillet
57	<input type="checkbox"/>	Août
58	<input type="checkbox"/>	Septembre
59	<input type="checkbox"/>	Octobre
		Novembre
		Décembre

Voyez la suite à la page suivante.



T3K1 ZZ 84517549

**2**  
**Votre conjoint**

**En 2013, votre conjoint au 31 décembre était-il dans l'une ou plusieurs des situations suivantes?**

Si **oui**, cochez la ou les cases appropriées et le ou les mois pendant lesquels il a été, au moins une journée, dans cette ou ces situations. Veuillez ne pas cocher un même mois plus d'une fois.

**Si oui, cochez les mois visés.**

- Il était couvert par une assurance médicaments de base offerte par un régime d'assurance collective (voyez le guide à la ligne 447) auquel lui, vous, son père ou sa mère aviez adhéré, et ce régime couvrait le coût des médicaments.
- Il détenait un carnet de réclamation valide délivré par le ministère de l'Emploi et de la Solidarité sociale.
- Il recevait des prestations d'assistance sociale.
- Il avait moins de 18 ans et n'était pas marié.
- Il avait 18 ans ou plus mais moins de 26 ans, fréquentait à temps plein un établissement d'enseignement et, à ce moment, n'avait pas de conjoint. Consultez le guide à la ligne 447.
- Il était un Indien inscrit au registre d'AADNC ou un Inuit reconnu par ce ministère.
- Il était bénéficiaire de la Convention de la Baie-James et du Nord québécois ou de la Convention du Nord-Est québécois.
- Il était dans un centre d'hébergement et de soins de longue durée régi par la Loi sur les services de santé et les services sociaux.
- Il avait une déficience fonctionnelle survenue **avant ses 18 ans**. Consultez le guide à la ligne 447.
- Il était dans l'une des situations mentionnées dans le guide à la ligne 447, partie « Autres situations ».

**Oui**

64	<input type="checkbox"/>	<input type="checkbox"/>
65	<input type="checkbox"/>	<input type="checkbox"/>
66	<input type="checkbox"/>	<input type="checkbox"/>
67	<input type="checkbox"/>	<input type="checkbox"/>
68	<input type="checkbox"/>	<input type="checkbox"/>
69	<input type="checkbox"/>	<input type="checkbox"/>
70	<input type="checkbox"/>	<input type="checkbox"/>
71	<input type="checkbox"/>	<input type="checkbox"/>
72	<input type="checkbox"/>	<input type="checkbox"/>
73	<input type="checkbox"/>	<input type="checkbox"/>

Janvier  
 Février  
 Mars  
 Avril  
 Mai  
 Juin  
 Juillet  
 Août  
 Septembre  
 Octobre  
 Novembre  
 Décembre

76

Nombre de mois cochés de janvier à juin  + Nombre de mois cochés de juillet à décembre  = Additionnez les nombres des cases 74 et 75.

**C. Cotisation au régime d'assurance médicaments du Québec**

Si le revenu servant à calculer la cotisation inscrit à la ligne 48

- **ne dépasse pas 5 000 \$**, remplissez uniquement la **colonne A** du tableau représentant votre situation;
- **dépasse 5 000 \$ mais ne dépasse pas 14 731 \$**, remplissez uniquement la **colonne B** du tableau représentant votre situation;
- **dépasse 14 731 \$**, inscrivez 607 \$ à la ligne 84.

	Particulier <b>sans</b> conjoint au 31 décembre				Particulier <b>avec</b> conjoint au 31 décembre			
	<b>A</b>		<b>B</b>		<b>A</b>		<b>B</b>	
Montant de la ligne 48. Voyez les instructions ci-dessus.	77				77			
–	78	0 000 00	5 000 00		78	0 000 00	5 000 00	
Montant de la ligne 77 moins celui de la ligne 78	= 79				= 79			
Montant de la ligne 79 multiplié par le pourcentage de la ligne 80	x 80	6,15 %	9,25 %		x 80	3,11 %	4,64 %	
–	= 81				= 81			
Additionnez les montants des lignes 81 et 82 ( <b>maximum : 607 \$</b> ).	+ 82	000 00	307 50		+ 82	000 00	155 50	
	= 83				= 83			

Montant de la ligne 83 de la colonne **A** ou **B**, selon le cas

Montant de la ligne 84  x Nombre de mois inscrit à la case 62  ÷ 12  ►

Montant de la ligne 84 moins celui de la ligne 85 =

Montant de la ligne 84 moins celui de la ligne 85 =

Nombre de mois inscrit à la case 60  x 48,25 \$  +

Nombre de mois inscrit à la case 61  x 50,58 \$  +

Additionnez les résultats. =

Montant de la ligne 87 moins celui de la ligne 88 =

Inscrivez **le moins élevé** des montants des lignes 86 et 89. ►

Si vous choisissez de payer la cotisation de votre conjoint, remplissez les lignes 91 à 97.

Montant de la ligne 84

Montant de la ligne 91  x Nombre de mois inscrit à la case 76  ÷ 12  ►

Montant de la ligne 91 moins celui de la ligne 92 =

Montant de la ligne 91 moins celui de la ligne 92 =

Nombre de mois inscrit à la case 74  x 48,25 \$  +

Nombre de mois inscrit à la case 75  x 50,58 \$  +

Additionnez les résultats. =

Montant de la ligne 94 moins celui de la ligne 95 =

Inscrivez **le moins élevé** des montants des lignes 93 et 96. +

Additionnez les montants des lignes 90 et 97.

Reportez le résultat à la ligne 447 de votre déclaration. **Cotisation au régime d'assurance médicaments du Québec** =

Joignez une copie de cette annexe à votre déclaration.



T3K2 ZZ 84517550





## Revenus nets d'entreprise

Inscrivez aux lignes 22 à 26 les revenus nets d'entreprise autres que ceux visés aux lignes 28 et 29.

Annexez le formulaire TP-80 ou les états financiers, s'il y a lieu.

Entreprise autre que celles visées ci-après	Revenus bruts	12					Revenus nets	22					
Agriculture	Revenus bruts	13					Revenus nets +	23					
Pêche	Revenus bruts	14					Revenus nets +	24					
Profession	Revenus bruts	15					Revenus nets +	25					
Travail à la commission	Revenus bruts	16					Revenus nets +	26					
Additionnez les montants des lignes 22 à 26.								=	27				
Revenus provenant d'une société de personnes dont vous étiez un associé retiré ou allocation de fin de carrière reçue par un médecin dans l'année où il n'exerçait pas sa profession								+	28				
Revenus provenant d'une société de personnes dont vous étiez un associé déterminé								+	29				
Additionnez les montants des lignes 27 à 29.													
Reportez le résultat à la ligne 164 de votre déclaration.								<b>Revenus nets d'entreprise</b>	=	34			

Rétribution cotisable d'un responsable d'une ressource de type familial ou d'une ressource intermédiaire,  
*ligne 8 du formulaire LM-53*

40

Joignez une copie de cette annexe à votre déclaration.



Cette annexe concerne les intérêts payés en 2013 sur un prêt étudiant qui vous a été accordé.  
Elle s'adresse aussi à vous si vous avez calculé en 2012 un montant pour intérêts payés sur un prêt étudiant, que vous désiriez reporter aux années suivantes.  
Si des intérêts sur un prêt étudiant ont été payés après 1997, mais que vous n'avez pas calculé en 2012 les montants que vous pouviez reporter aux années suivantes, consultez le guide à la ligne 385.

Partie inutilisée des intérêts payés sur un prêt étudiant (ligne 62 de l'annexe M de 2012)		46					
Intérêts payés en 2013 sur un prêt étudiant	+	48					
Additionnez les montants des lignes 46 et 48. Reportez une partie ou la totalité de ce montant à la ligne 385 de votre déclaration.							
<b>Intérêts payés sur un prêt étudiant</b>	=	52					
Montant demandé à la ligne 385 de votre déclaration de 2013	-	60					
Montant de la ligne 52 moins celui de la ligne 60							
<b>Montant pouvant être reporté aux années suivantes</b>	=	62					

Joignez une copie de cette annexe à votre déclaration.





Avant de remplir cette annexe, lisez attentivement les conditions donnant droit à ce crédit d'impôt au point 21 de la ligne 462 du guide.

Si vous avez engagé des frais pour plus d'une personne atteinte d'une incapacité significative, joignez une feuille contenant les renseignements demandés aux lignes 10 à 18.

## A. Renseignements sur la personne atteinte d'une incapacité significative

Lien de parenté avec vous	
10	<input type="text"/>
Nom de famille	
12	<input type="text"/>
Prénom	
14	<input type="text"/>
16	Numéro d'assurance sociale <input type="text"/>
18	Date de naissance <input type="text" value="1"/> <input type="text" value="9"/> <input type="text" value="A"/> <input type="text" value="M"/> <input type="text" value="J"/>

## B. Revenu familial net

Montant de la ligne 275 de votre déclaration		20	<input type="text"/>
Montant de la ligne 275 de la déclaration de votre conjoint au 31 décembre 2013	+	21	<input type="text"/>
Additionnez les montants des lignes 20 et 21.		22	<input type="text"/>
		<b>Revenu familial</b>	
	-	23	<input type="text" value="5"/> <input type="text" value="4"/> <input type="text" value="7"/> <input type="text" value="9"/> <input type="text" value="0"/> <input type="text" value="0"/> <input type="text" value="0"/>
Montant de la ligne 22 moins celui de la ligne 23. Si le résultat <b>est négatif</b> , inscrivez 0.		25	<input type="text"/>
		<b>Revenu familial net</b>	

## C. Crédit d'impôt pour répit à un aidant naturel

Frais engagés en 2013 pour des services de répit ( <b>maximum : 5 200 \$</b> )		30	<input type="text"/>
	x		<input type="text" value="30"/>
Montant de la ligne 30 multiplié par 30 %	=	32	<input type="text"/>
Montant de la ligne 25 <input type="text"/> x 3 % <input type="text"/>	-	33	<input type="text"/>
Montant de la ligne 32 moins celui de la ligne 33. Si le résultat <b>est négatif</b> , inscrivez 0.			<input type="text"/>
Reportez le résultat à la ligne 462 de votre déclaration. <b>Crédit d'impôt pour répit à un aidant naturel</b>	=	35	<input type="text"/>

Joignez une copie de cette annexe à votre déclaration.



T3O1 ZZ 84517949

# Crédits d'impôt relatifs à la prime au travail

Avant de remplir cette annexe, lisez attentivement le guide à la ligne 456 pour connaître les conditions donnant droit aux crédits d'impôt suivants : la prime au travail, la prime au travail adaptée et le supplément à la prime au travail.

## A. Revenu de travail

Montant de la ligne 101 de la déclaration plus le montant de la ligne 105 s'il est positif, moins celui de la *case 211 du relevé 1*, s'il y a lieu

Montant de la ligne 107 de la déclaration

Montant net des subventions de recherche (ligne 154 du guide, paragraphe *j* du point 3)

Total des montants des lignes 22 à 26 de l'annexe L. Ne tenez pas compte des pertes.

Prestations du Programme de protection des salariés (ligne 154, point 12)

Additionnez les montants des lignes 10 à 15 et, s'il y a lieu, ceux des lignes 30 à 35.

Montant donnant droit à une déduction à la ligne 293 pour un revenu mentionné ci-dessus

Montant de la ligne 18 moins celui de la ligne 22 et, s'il y a lieu, montant de la ligne 38 moins celui de la ligne 42

**Revenu de travail**

Vous

Votre conjoint  
au 31 décembre 2013

10		30	
12	+	32	+
13	+	33	+
14	+	34	+
15	+	35	+
18	=	38	=
22	-	42	-
29	=	49	=

## B. Renseignements sur l'enfant à charge désigné

Inscrivez, s'il y a lieu, le nom de famille et le prénom de l'**enfant à charge désigné** (voyez la définition du terme *enfant à charge désigné* dans le guide, à la ligne 456).

Nom de famille

50

Prénom

Numéro d'assurance sociale de cet enfant

51

## C. Revenu familial

Montant de la ligne 275 de votre déclaration

Montant de la ligne 275 de la déclaration de votre conjoint au 31 décembre 2013

Additionnez les montants des lignes 52 et 53.

**Revenu familial**

52	
53	+
54	=

## D. Supplément à la prime au travail (pour prestataire quittant l'assistance sociale)

Nombre total de mois inscrit aux cases V du relevé 5

57

Nombre de mois, en 2013, pour lesquels vous remplissez les conditions donnant droit au supplément. Consultez le guide.

58

Inscrivez le **moins élevé** des nombres des lignes 57 et 58.

x 59

Montant de la ligne 56 multiplié par le nombre de la ligne 59.

Reportez le résultat à la ligne 88.

= 60

56 2 0 0 0 0

Continuez vos calculs à la page suivante.



# E. Prime au travail et prime au travail adaptée

T

Remplissez la colonne 1.

Remplissez **aussi** la colonne 2 si vous ou votre conjoint au 31 décembre 2013, s'il y a lieu, étiez dans l'une des situations suivantes :

- vous avez reçu en 2013 ou au cours de l'une des cinq années précédentes, en raison de contraintes sévères à l'emploi, des prestations du Programme de solidarité sociale;
- vous aviez droit, en 2013, au montant pour déficience grave et prolongée des fonctions mentales ou physiques (voyez le guide à la ligne 376).

## Particulier avec conjoint au 31 décembre 2013

Additionnez les montants des lignes 29 et 49.

Inscrivez **le moins élevé** des montants des lignes 64 et 66.

Montant de la ligne 68 moins celui de la ligne 70. Si le résultat **est négatif**, inscrivez 0.

Si vous avez désigné un enfant à charge à la ligne 50, inscrivez **25 %**; sinon inscrivez **7 %**.

Si vous avez désigné un enfant à charge à la ligne 50, inscrivez **20 %**; sinon inscrivez **9 %**.

Montant de la ligne 72 multiplié par le pourcentage de la ligne 74 ou 75, selon le cas

Montant de la ligne 54

Montant de la ligne 78 moins celui de la ligne 80. Si le résultat **est négatif**, inscrivez 0.

Montant de la ligne 82 multiplié par 10 %

Montant de la ligne 76 moins celui de la ligne 83. Si le résultat **est négatif**, inscrivez 0.

Inscrivez **le plus élevé** des montants de la ligne 84.

Montant demandé par votre conjoint au 31 décembre 2013 à la ligne 89 de son annexe P

Montant de la ligne 85 moins celui de la ligne 86. Reportez le résultat à la ligne 89.

1 Prime au travail		2 Prime au travail adaptée	
64		64	
66	1 5 7 8 6 0 0	66	1 8 8 5 0 0 0
68		68	
- 70	3 6 0 0 0 0	- 70	1 2 0 0 0 0
= 72		= 72	
x 74	%	x 75	%
= 76		= 76	
78		78	
- 80	1 5 7 8 6 0 0	- 80	1 8 8 5 0 0 0
= 82		= 82	
x	10 %	x	10 %
= 83		= 83	
= 84		= 84	
		85	
		- 86	
		= 87	

## Particulier sans conjoint au 31 décembre 2013

Montant de la ligne 29

Inscrivez **le moins élevé** des montants des lignes 64 et 66.

Montant de la ligne 68 moins celui de la ligne 70. Si le résultat **est négatif**, inscrivez 0.

Si vous avez désigné un enfant à charge à la ligne 50, inscrivez **30 %**; sinon inscrivez **7 %**.

Si vous avez désigné un enfant à charge à la ligne 50, inscrivez **25 %**; sinon inscrivez **9 %**.

Montant de la ligne 72 multiplié par le pourcentage de la ligne 74 ou 75, selon le cas

Montant de la ligne 54

Montant de la ligne 78 moins celui de la ligne 80. Si le résultat **est négatif**, inscrivez 0.

Montant de la ligne 82 multiplié par 10 %

Montant de la ligne 76 moins celui de la ligne 83. Si le résultat **est négatif**, inscrivez 0.

Inscrivez **le plus élevé** des montants de la ligne 84. Reportez le résultat à la ligne 89.

1 Prime au travail		2 Prime au travail adaptée	
64		64	
66	1 0 2 0 2 0 0	66	1 2 9 7 8 0 0
68		68	
- 70	2 4 0 0 0 0	- 70	1 2 0 0 0 0
= 72		= 72	
x 74	%	x 75	%
= 76		= 76	
78		78	
- 80	1 0 2 0 2 0 0	- 80	1 2 9 7 8 0 0
= 82		= 82	
x	10 %	x	10 %
= 83		= 83	
= 84		= 84	
		87	

# F. Crédits d'impôt relatifs à la prime au travail

Montant de la ligne 60

Montant de la ligne 87

Additionnez les montants des lignes 88 et 89.

Reportez le résultat à la ligne 456 de votre déclaration.

Crédits d'impôt relatifs à la prime au travail

Joignez une copie de cette annexe à votre déclaration.



T3P2 ZZ 84518050

P

88	
+ 89	
= 90	



Si vous aviez un conjoint au 31 décembre 2013, vous pouvez **choisir ensemble** qu'une partie des revenus de retraite que vous avez reçus soit incluse dans le calcul du revenu de votre conjoint. Pour plus de renseignements, consultez le guide à la ligne 123.

Notez que, si vous transférez une partie de vos revenus de retraite à votre conjoint, vous devez aussi transférer, dans la même proportion que vos revenus de retraite, l'impôt du Québec retenu à la source sur ces revenus.

Nom de famille et prénom du conjoint au 31 décembre 2013	Numéro d'assurance sociale du conjoint
3	4

Remplissez les parties A et C si vous êtes né avant le 1<sup>er</sup> janvier 1949. Sinon, remplissez les parties B et C.

## A. Personne née avant le 1<sup>er</sup> janvier 1949

Montant de la ligne 122 de votre déclaration.

Si vous avez reçu des sommes en vertu d'une convention de retraite, consultez le guide à la ligne 123.

Montant de la ligne 10 utilisé pour acheter une rente ou transféré à un REER, à un FERR ou à un RPAC (montant inscrit à ce titre à la ligne 250, point 4)		12			10	
Déduction demandée à la ligne 293 pour le montant de la ligne 10	+	14				
Déduction demandée à la ligne 297, point 12, pour le montant de la ligne 10	+	16				
Additionnez les montants des lignes 12 à 16.	=	18		▶	18	
Montant de la ligne 10 moins celui de la ligne 18				=	20	

Revenus de retraite que vous transférez à votre conjoint au 31 décembre 2013 (**maximum** : 50 % du montant de la ligne 20).

Reportez ce montant à la ligne 250 de votre déclaration.

Veillez à ce que votre conjoint inscrive ce montant à la ligne 123 de sa déclaration.

22	
----	--

## B. Personne née après le 31 décembre 1948

Prestations d'un régime de retraite. Consultez le guide à la ligne 123.

Prestations d'un REER, d'un FERR, d'un RPDB ou d'un RPAC, ou rentes incluses à la ligne 122 et reçues **en raison du décès de votre conjoint**

Additionnez les montants des lignes 30 et 32.		30			32	
	+	32				
	=	34		▶	34	

Montant de la ligne 34 utilisé pour acheter une rente ou transféré à un REER, à un FERR ou à un RPAC (montant inscrit à ce titre à la ligne 250, point 4)

Déduction demandée à la ligne 293 pour le montant de la ligne 34		36			38	
Déduction demandée à la ligne 297, point 12, pour le montant de la ligne 34	+	40				
Additionnez les montants des lignes 36 à 40.	=	42		▶	42	
Montant de la ligne 34 moins celui de la ligne 42				=	44	

Revenus de retraite que vous transférez à votre conjoint au 31 décembre 2013 (**maximum** : 50 % du montant de la ligne 44).

Reportez ce montant à la ligne 250 de votre déclaration.

Veillez à ce que votre conjoint inscrive ce montant à la ligne 123 de sa déclaration.

46	
----	--

## C. Impôt du Québec retenu à la source transféré à votre conjoint

Impôt du Québec retenu à la source, *relevé 2, case J*, pour les revenus inscrits à la ligne 20 ou 44.

Si ces revenus comprennent des sommes reçues en vertu d'une convention de retraite, inscrivez aussi le montant qui figure à la case E du relevé 1.

Montant de la ligne 22 ou 46		50			52	
Montant de la ligne 20 ou 44						
	=	53		▶	53	

Montant de la ligne 50 multiplié par celui de la ligne 52. Divisez le résultat par le montant de la ligne 53.

Reportez ce montant à la ligne 451.1 de votre déclaration.

Veillez à ce que votre conjoint inscrive ce montant à la ligne 451.3 de sa déclaration.

58	
----	--

Joignez une copie de cette annexe à votre déclaration.



T3Q1 ZZ 84518149

Si le total de vos revenus nets d'entreprise, de vos revenus d'emploi assujettis au RQAP et de votre rétribution cotisable comme responsable d'une ressource de type familial ou d'une ressource intermédiaire **est inférieur à 2 000 \$**, vous n'avez pas de cotisation à payer.

## A. Cotisation pour un travail autonome

Revenus nets d'entreprise. Montant de la ligne 27 de l'annexe L.

Si le résultat **est négatif**, inscrivez 0.

Rétribution cotisable d'un responsable d'une ressource de type familial ou d'une ressource intermédiaire. Montant de la ligne 40 de l'annexe L.

Additionnez les montants des lignes 10 et 11.

10	
+ 11	
= 12	

Revenu maximal assurable

13 **6 7 5 0 0 0 0**

Total des montants des *cases I de vos relevés 1*. Si une case I est vide, montant de la *case A du relevé 1*.

Revenu d'emploi pour un travail hors du Québec (ligne 32 ci-dessous)

Additionnez les montants des lignes 14 et 16.

Montant de la ligne 13 moins celui de la ligne 18. Si le montant **est négatif**, inscrivez 0.

14	
+ 16	
= 18	

18

= 20

Inscrivez le **moins élevé** des montants des lignes 12 et 20.

Montant de la ligne 22 multiplié par 0,993 % (**maximum : 670,28 \$**).

Reportez le résultat à la ligne 439 de votre déclaration.

Cotisation au RQAP

22

x **0,993 %**

= 24

Montant de la ligne 24 multiplié par 43,71 %.

Reportez le résultat à la ligne 248 de votre déclaration.

Si vous avez inscrit un montant à la ligne 11, consultez le guide à la ligne 248.

Déduction pour cotisation au RQAP

x **43,71 %**

= 26

## B. Cotisation pour un résident du Québec qui a travaillé hors du Québec

Effectuez les calculs ci-dessous pour les revenus d'emploi gagnés hors du Québec, pour lesquels vous n'avez pas reçu de relevé 1.

Revenu provenant d'un emploi au Canada mais hors du Québec, *feuille 14, case 14*

Revenu provenant d'un emploi hors du Canada pour lequel vous n'avez pas reçu de relevé 1

Additionnez les montants des lignes 30 et 31.

30

+ 31

= 32

Revenu maximal assurable

33 **6 7 5 0 0 0 0**

Total des montants des *cases I de vos relevés 1*. Si une case I est vide, montant de la *case A du relevé 1*.

Montant de la ligne 33 moins celui de la ligne 34. Si le montant **est négatif**, inscrivez 0.

- 34

= 35

Inscrivez le **moins élevé** des montants des lignes 32 et 35.

36

x **0,559 %**

= 37

Montant de la ligne 36 multiplié par 0,559 %

Montant de la ligne 450 de votre déclaration de revenus **fédérale**

Montant de la ligne 451 de votre déclaration de revenus **fédérale**

Montant de la ligne 38 moins celui de la ligne 40

Montant de la ligne 37 moins celui de la ligne 42.

Reportez le résultat à la ligne 439 de votre déclaration de revenus **provinciale**.

Cotisation au RQAP

38	
- 40	
= 42	

42

= 44

Joignez une copie de cette annexe à votre déclaration.



T3R1 ZZ 84518249



## Avertissement

Vous pouvez transférer un montant uniquement si vous avez reçu un relevé 8 sur lequel figure un montant à la case A. Si vous n'avez pas reçu ce relevé, ne remplissez pas cette annexe.

**Seul vous, l'enfant majeur aux études postsecondaires, devez joindre une copie de cette annexe à votre déclaration.**

Si vous êtes **né avant le 1<sup>er</sup> janvier 1996** et que, en 2013, vous avez poursuivi **à temps plein** des études secondaires à la formation professionnelle ou des études postsecondaires pour lesquelles **vous avez reçu un relevé 8**, vous pouvez transférer un montant à votre père ou à votre mère. Consultez le guide à la ligne 367.

## Note

Si vous transférez un montant pour enfant majeur aux études postsecondaires, vous perdez le droit, pour l'année, de demander les crédits d'impôt relatifs à la prime au travail.

## A. Montant que vous pouvez transférer

Montant pour études postsecondaires, <i>relevé 8, case A</i> (maximum : 4 130 \$)		2		3 2 5 0 0 0
Additionnez les montants des lignes 2 et 4. Si vous n'avez pas reçu de relevé 8 ou si vous en avez reçu un sur lequel aucun montant ne figure à la case A, inscrivez 0.	+	4		
Montant de la réduction si vous avez eu 18 ans en 2013. Remplissez la grille de calcul ci-dessous.		=	6	
Montant de la ligne 358 de votre déclaration	+	8		
Crédit d'impôt pour solidarité accordé pour 2013	+	9		
		10		
	x 5	10		
Additionnez les montants des lignes 8 à 10.	=	11		
Montant de la ligne 6 moins celui de la ligne 11. Si le résultat <b>est négatif</b> , inscrivez 0.		11		
Montant de la ligne 299 de votre déclaration		=	12	
Montant de la ligne 13 multiplié par 80 %	x	13		
		80 %		
Montant de la ligne 12 moins celui de la ligne 14. Si le résultat <b>est négatif</b> , inscrivez 0.	=	14		
<b>Montant que vous pouvez transférer</b>	=	16		

## B. Renseignements sur la ou les personnes à qui vous transférez un montant

Nom de famille et prénom	Lien de parenté	Montant transféré
		20

**Si vous transférez à votre père ou à votre mère un montant pour enfant majeur aux études postsecondaires, votre père ou votre mère n'a pas à joindre cette annexe à sa déclaration. Il ou elle doit remplir la partie B de l'annexe A et y inscrire à la ligne 28 le montant que vous lui transférez.**

### GRILLE DE CALCUL – Montant de la réduction si vous avez eu 18 ans en 2013

Nombre de mois dans l'année qui précèdent votre anniversaire (incluez le mois de l'anniversaire)	x	1		2 7 0 8 3
Montant de la ligne 1 multiplié par le nombre de la ligne 2.		2		
Reportez le résultat à la ligne 8 ci-dessus.		=	3	
				<b>Montant de la réduction</b>

**Seul l'enfant majeur aux études postsecondaires doit joindre une copie de cette annexe à sa déclaration.**



T3S1 ZZ 84518349

Seul vous, l'étudiant, devez joindre une copie de cette annexe à votre déclaration.

Remplissez-la pour calculer

- le crédit d'impôt pour frais de scolarité ou d'examen que vous pouvez demander;
- les frais de scolarité ou d'examen que vous pouvez reporter aux années suivantes;
- le crédit d'impôt que vous pouvez transférer à l'une des personnes suivantes : votre père, votre mère, votre grand-père, votre grand-mère ou l'un des parents ou des grands-parents de votre conjoint.

## A. Crédit d'impôt pour frais de scolarité ou d'examen que vous pouvez demander ou montant de tels frais que vous pouvez reporter

Cette partie concerne les frais de scolarité ou d'examen payés pour l'année 2013. Elle s'adresse aussi à vous si vous avez calculé en 2012 un montant pour frais de scolarité ou d'examen que vous désiriez reporter aux années suivantes.

Si des frais de scolarité ou d'examen ont été payés après 1996, mais que vous n'aviez pas calculé en 2012 les montants que vous pouviez reporter aux années suivantes, consultez le guide à la ligne 398.

Le montant que vous inscrivez à la ligne 398 doit correspondre au total des montants que vous inscrivez aux lignes 38 et 46 ci-dessous.

### 1 Frais de scolarité ou d'examen donnant droit à un crédit d'impôt non remboursable au taux de 20 %

Remplissez cette section pour y inscrire

- les frais payés pour 2013 pour une session d'études postsecondaires commencée avant le 28 mars 2013;
- les frais payés pour 2013 à un établissement reconnu par le ministre du Revenu pour un programme de formation (autre qu'une formation de niveau postsecondaire) auquel vous vous êtes inscrit avant le 29 mars 2013;
- les frais payés pour 2013 pour passer un examen en 2013 mais avant le 1<sup>er</sup> mai 2013;
- la partie inutilisée des frais de scolarité ou d'examen payés pour les années passées (1997 à 2012).

Frais de scolarité ou d'examen payés pour l'année 2013

(le total des montants inscrits aux lignes 30 et 41 doit dépasser 100 \$)

Montant de la ligne 30	▶	<input type="text"/>	x	Montant de la ligne 68	▶	<input type="text"/>	÷	<input type="text"/>	▶	30	<input type="text"/>
Montant de la ligne 30 moins celui de la ligne 32				Montant de la ligne 68		<input type="text"/>		<input type="text"/>		32	<input type="text"/>
Partie inutilisée des frais de scolarité ou d'examen (ligne 40 de l'annexe T de 2012)				Montant de la ligne 52.1		<input type="text"/>		<input type="text"/>		33	<input type="text"/>
Additionnez les montants des lignes 33 et 34.										34	<input type="text"/>
										36	<input type="text"/>
											<b>20 %</b>
Montant de la ligne 36 multiplié par 20 %										37	<input type="text"/>
Montant demandé à la ligne 398 de votre déclaration de 2013 (partie ou totalité du montant de la ligne 37)										38	<input type="text"/>
Montant de la ligne 37 moins celui de la ligne 38										39	<input type="text"/>
											<b>5</b>
Montant de la ligne 39 multiplié par 5										40	<input type="text"/>

### 2 Frais de scolarité ou d'examen donnant droit à un crédit d'impôt non remboursable au taux de 8 %

Remplissez cette section pour y inscrire les frais payés pour 2013 qui ne sont pas visés dans la section ci-dessus.

Frais de scolarité ou d'examen payés pour l'année 2013

(le total des montants inscrits aux lignes 30 et 41 doit dépasser 100 \$)

Montant de la ligne 41	▶	<input type="text"/>	x	Montant de la ligne 68	▶	<input type="text"/>	÷	<input type="text"/>	▶	41	<input type="text"/>
Montant de la ligne 41 moins celui de la ligne 42				Montant de la ligne 68		<input type="text"/>		<input type="text"/>		42	<input type="text"/>
				Montant de la ligne 52.1		<input type="text"/>		<input type="text"/>		43	<input type="text"/>
											<b>8 %</b>
Montant de la ligne 43 multiplié par 8 %										45	<input type="text"/>
Montant demandé à la ligne 398 de votre déclaration de 2013 (partie ou totalité du montant de la ligne 45)										46	<input type="text"/>
Montant de la ligne 45 moins celui de la ligne 46										47	<input type="text"/>
											<b>12,5</b>
Montant de la ligne 47 multiplié par 12,5										48	<input type="text"/>



## B. Crédit d'impôt pour frais de scolarité ou d'examen transféré par un enfant

T

Remplissez cette partie **uniquement** si vous voulez transférer une partie ou la totalité des frais de scolarité ou d'examen inscrits aux lignes 30 et 41.

Montant de la ligne 30		49		
	x		20 %	
Montant de la ligne 49 multiplié par 20 %	=	50		50
Montant de la ligne 41		51		
	x		8 %	
Montant de la ligne 51 multiplié par 8 %	=	52		52
Additionnez les montants des lignes 50 et 52.	=			52.1

Montant de la ligne 401 de votre déclaration				53
Total des montants des lignes 359 à 381 de votre déclaration		54		
	x		20 %	
Montant de la ligne 54 multiplié par 20 %	=	56		
Total des montants des lignes 390, 391, 392 et 395 de votre déclaration	+	58		
Additionnez les montants des lignes 56 et 58.	=	60		60
Montant de la ligne 53 moins celui de la ligne 60. Si le montant <b>est négatif</b> , inscrivez 0.	=			62
Montant de la ligne 52.1 moins celui de la ligne 62. Si le montant <b>est négatif</b> , inscrivez 0.				
<b>Montant du crédit d'impôt que vous pouvez transférer</b>	=			66

Vous pouvez transférer une partie ou la totalité du montant inscrit à la ligne 66.

Nom de famille et prénom de la personne à qui vous transférez une partie ou la totalité du montant inscrit à la ligne 66.

Lien de parenté

Montant transféré

				68
--	--	--	--	----

La personne à qui vous transférez un montant doit remplir la partie D de l'annexe A et y inscrire, à la ligne 65, le montant que vous lui transférez.

Seul l'étudiant doit joindre une copie de cette annexe à sa déclaration.



T3T2 ZZ 84518450

T



Si le total des montants admissibles de tous vos dons **ne dépasse pas** 200 \$, **ne remplissez pas** cette annexe. Inscrivez plutôt,

- à la ligne 393 de votre déclaration, le montant admissible de vos dons ;
- à la ligne 395 de votre déclaration, le résultat du calcul suivant : le montant de la ligne 393 de votre déclaration multiplié par 20 %.

Si le **total des montants admissibles de vos dons dépasse 200 \$**, remplissez cette annexe.

## A. Crédit d'impôt pour dons de bienfaisance et autres dons

Vous ne pouvez pas inscrire, dans cette partie, un don pour lequel vous demandez le crédit d'impôt pour dons de mécénat culturel (partie C).

### 1 Dons de bienfaisance

Montants admissibles des dons faits à un organisme de bienfaisance enregistré, à une association de sport amateur enregistrée et à un organisme d'éducation politique reconnu, autres que les dons visés aux lignes 6, 10 et 12

1	
---	--

Montants admissibles des dons faits au gouvernement du Canada, du Québec ou à celui d'une autre province, à une municipalité canadienne ou à un organisme municipal ou public remplissant une fonction gouvernementale au Canada, autres que les dons visés aux lignes 6, 8, 10 et 12

+ 2	
-----	--

Montants admissibles des dons faits à une institution muséale enregistrée ou à un organisme culturel ou de communication enregistré, autres que les dons visés aux lignes 8, 10 et 12

+ 3	
-----	--

Montants admissibles des dons faits à l'Organisation des Nations unies, à l'Organisation internationale de la Francophonie ou à l'un de leurs organismes, ou à une université étrangère prescrite

+ 4	
-----	--

Additionnez les montants des lignes 1 à 4.

= 5	
-----	--

Montant admissible d'un don de bienfaisance **fait après le 3 juillet 2013** et qui est

- un don d'une œuvre d'art public dont le montant peut être augmenté de 50 %. Consultez le guide. 

6	
---	--

 x 1,50 

+ 7	
-----	--
- un don d'une œuvre d'art public dont le montant peut être augmenté de 25 %. Consultez le guide. 

8	
---	--

 x 1,25 

+ 9	
-----	--
- un don d'une œuvre d'art à une institution muséale québécoise, sauf si le montant de ce don est déjà inscrit à la ligne 8 

10	
----	--

 x 1,25 

+ 11	
------	--
- un don d'un bâtiment situé au Québec (y compris le terrain) destiné à des fins culturelles. Consultez le guide. 

12	
----	--

 x 1,25 

+ 13	
------	--

Additionnez les montants des lignes 5, 7, 9, 11 et 13.

Si vous êtes membre d'un ordre religieux ayant fait voeu de pauvreté, consultez le guide. 

= 14	
------	--

Montant de la ligne 275 de votre déclaration 

15	
----	--

 x 75 % 

+ 16	
------	--

Si vous avez fait le don d'une immobilisation et que le montant de la ligne 14 est supérieur à celui de la ligne 16, remplissez la grille de calcul qui figure dans le guide à la ligne 395. Sinon, inscrivez 0.

Additionnez les montants des lignes 16 et 17. 

+ 17	
------	--

Inscrivez le **moins élevé** des montants des lignes 14, 15 et 18.

Reportez une partie ou la totalité de ce montant à la ligne 33. 

= 18	
------	--

20	
----	--

### 2 Dons de biens culturels, de biens écosensibles et d'instruments de musique

Montants admissibles des dons de biens culturels, autres que les dons visés aux lignes 25, 27 et 29

21	
----	--

Montants admissibles des dons de biens écosensibles

+ 22	
------	--

Montants admissibles des dons d'instruments de musique

+ 23	
------	--

Additionnez les montants des lignes 21 à 23.

= 24	
------	--

Montant admissible d'un don d'un bien culturel **fait après le 3 juillet 2013** et qui est

- un don d'une œuvre d'art public dont le montant peut être augmenté de 50 %. Consultez le guide. 

25	
----	--

 x 1,50 

+ 26	
------	--
- un don d'une œuvre d'art public dont le montant peut être augmenté de 25 %. Consultez le guide. 

27	
----	--

 x 1,25 

+ 28	
------	--
- un don d'une œuvre d'art à une institution muséale québécoise, sauf si le montant de ce don est déjà inscrit à la ligne 27 

29	
----	--

 x 1,25 

+ 30	
------	--

Additionnez les montants des lignes 24, 26, 28 et 30. Reportez une partie ou la totalité de ce résultat à la ligne 34. 

= 31	
------	--

Joignez une copie de cette annexe à votre déclaration.



T3V1 ZZ 84518649



### 3 Calcul du crédit

Partie ou totalité du montant de la ligne 20	33								
Partie ou totalité du montant de la ligne 31	+	34							
Additionnez les montants des lignes 33 et 34.									
<b>Reportez ce montant à la ligne 393 de votre déclaration et continuez le calcul.</b>	=	35							
Inscrivez <b>le moins élevé</b> des montants suivants : le montant de la ligne 35 ou 200 \$.	-	36				x 20 % ▶	37		
Montant de la ligne 35 moins celui de la ligne 36	=	38				x 24 % ▶	39		
Additionnez les montants des lignes 37 et 39.									
<b>Reportez le résultat à la ligne 60.</b>						<b>Crédit d'impôt pour dons de bienfaisance et autres dons</b>	=	40	

### B. Crédit d'impôt additionnel pour don important en culture

En plus du crédit d'impôt pour dons de bienfaisance et autres dons (partie A), vous pouvez demander un crédit d'impôt additionnel pour un don en argent d'au moins 5 000 \$ fait en 2013, mais après le 3 juillet, à un donataire admissible. Notez que ce crédit d'impôt s'applique à un **seul** don.

Numéro d'enregistrement (ou numéro d'entreprise) du donataire (ce numéro figure sur le reçu émis par le donataire)	411								
Montant admissible du don s'il est d'au moins 5 000 \$ ( <b>maximum : 25 000 \$</b> )		41							
Inscrivez <b>le moins élevé</b> des montants des lignes 16 et 41.	42					x 25 % ▶	44		
Impôt sur le revenu imposable (montant de la ligne 401 de votre déclaration)							45		
Total des montants des lignes 359 à 381 de votre déclaration						x 20 % ▶	46		
Total des montants des lignes 390, 391, 392 et 398.1 de votre déclaration	+	47							
Additionnez les montants des lignes 46 et 47.	=	48					48		
Montant de la ligne 45 moins celui de la ligne 48	=						49		
Inscrivez <b>le moins élevé</b> des montants des lignes 44 et 49.									
<b>Reportez une partie ou la totalité du montant à la ligne 61.</b>						<b>Crédit d'impôt additionnel pour don important en culture</b>		50	

### C. Crédit d'impôt pour dons de mécénat culturel

Vous pouvez demander un crédit d'impôt pour un don en argent d'au moins 250 000 \$ fait en 2013, mais après le 3 juillet à un donataire admissible. Si le versement de la somme d'argent s'échelonne sur plus d'une année, une promesse de dons doit être enregistrée auprès du ministre de la Culture et des Communications. Notez que vous ne pouvez pas demander le crédit d'impôt pour dons de bienfaisance et autres dons (partie A) ni le crédit d'impôt additionnel pour don important en culture (partie B) pour un don que vous inscrivez à la partie C.

Numéro d'enregistrement (ou numéro d'entreprise) du donataire (ce numéro figure sur le reçu émis par le donataire)	511								
Numéro d'enregistrement de la promesse de dons, s'il y a lieu	512								
Montant admissible d'un don de mécénat (25 000 \$ ou plus s'il est fait en vertu d'une promesse de dons enregistrée, sinon 250 000 \$ ou plus)							51		
Montant de la ligne 275 de votre déclaration						x 75 % ▶	53		
Montant de la ligne 33	-						54		
Montant de la ligne 53 moins celui de la ligne 54. Si le résultat <b>est négatif</b> , inscrivez 0.	=						55		
Inscrivez <b>le moins élevé</b> des montants des lignes 51 et 55.	57					x 30 % ▶			
<b>Reportez une partie ou la totalité du résultat à la ligne 62.</b>						<b>Crédit d'impôt pour dons de mécénat culturel</b>		59	

### D. Crédits d'impôt pour dons

Montant de la ligne 40							60		
Montant de la ligne 50	+						61		
Montant de la ligne 59	+						62		
Additionnez les montants des lignes 60 à 62.									
<b>Reportez le résultat à la ligne 395 de votre déclaration.</b>						<b>Crédits d'impôt pour dons</b>	=	63	

Joignez une copie de cette annexe à votre déclaration.



T3V2 ZZ 84518650



# STATISTIQUES FISCALES DES PARTICULIERS

ANNÉE D'IMPOSITION

2013

La présente édition des *Statistiques fiscales des particuliers* offre un portrait fouillé de l'impôt québécois sur le revenu payé par les contribuables pour l'année d'imposition 2013.

Cet ouvrage fournit notamment un sommaire des résultats consolidés, pour l'ensemble des contribuables, de l'impôt total à payer. Il dresse par la suite le profil des contribuables pour 2013. Une section complète est consacrée à l'évolution des principales composantes de l'impôt par rapport à 2012. Des données intéressantes sont aussi fournies sur l'évolution historique depuis 1980.

Plusieurs tableaux statistiques présentent ensuite cette information selon la tranche de revenu, le sexe et l'âge, la principale source de revenus, le statut civil et, finalement, la région administrative.

L'ouvrage est complété par six annexes qui fournissent de l'information additionnelle sur les définitions des termes utilisés ainsi que sur les principaux changements apportés au régime fiscal des particuliers en 2013.

Cette publication constitue un document d'information pour renseigner les contribuables sur ce qu'ils paient ainsi qu'un instrument de travail ou de référence pour les personnes concernées par l'impôt, tels les comptables, les planificateurs financiers, les chercheurs, etc.

