

STATISTIQUES FISCALES DES PARTICULIERS

ANNÉE D'IMPOSITION

2015



Québec 

STATISTIQUES FISCALES DES PARTICULIERS

ANNÉE D'IMPOSITION

2015

Québec 

Cette publication a été réalisée par le
ministère des Finances et Revenu Québec.

Le générique masculin n'est utilisé que pour alléger le texte.

Statistiques fiscales des particuliers – Année d'imposition 2015

Dépôt légal – Novembre 2018
Bibliothèque et Archives nationales du Québec
ISSN 1206-1964 (Imprimé)
ISSN 2368-8947 (PDF)
© Gouvernement du Québec, 2018

AVANT-PROPOS

Le document *Statistiques fiscales des particuliers* présente diverses compilations des informations tirées de l'ensemble des déclarations de revenus des contribuables québécois. La présente édition expose les statistiques fiscales en matière d'impôt sur le revenu des particuliers pour l'année d'imposition 2015.

La publication est divisée en deux parties. La première partie présente les statistiques sommaires, alors que la deuxième partie présente les statistiques détaillées tirées des déclarations de revenus des particuliers. Enfin, on retrouve en annexe de l'information additionnelle, soit une description du contenu des tableaux statistiques de la deuxième partie, une définition de certains termes utilisés, une description des composantes des tableaux détaillés, une description des composantes des tableaux sommaires, les principales modifications apportées au régime fiscal en 2015 ainsi qu'une copie de la déclaration de revenus et de ses principales annexes.

Pour renseignements :

Ministère des Finances
Direction générale des politiques aux particuliers
12, rue Saint-Louis, bur. RC.02
Québec (Québec) G1R 5L3
Tél. : 418 644-7409
Télééc. : 418 644-8212

Site Internet : www.finances.gouv.qc.ca

TABLE DES MATIÈRES

Avant-propos.....	I
Liste des graphiques	V
Liste des tableaux de la première partie	VII
Liste des tableaux de la deuxième partie	IX
Introduction	XI
PREMIÈRE PARTIE : Sommaire des statistiques fiscales des particuliers en 2015	1
1. L'impôt sur le revenu des particuliers	3
1.1 Les contribuables	3
1.2 Les principales composantes de la déclaration de revenus	4
1.2.1 Revenus.....	5
1.2.2 Impôt à payer.....	5
1.2.3 Crédits d'impôt remboursables	6
2. Profil des contribuables.....	7
2.1 Nombre de contribuables	7
2.2 Revenu imposable	10
2.2.1 Revenu total.....	11
2.2.2 Déductions	15
2.3 Impôt à payer	19
2.3.1 Crédits d'impôt non remboursables	20
2.3.2 Impôt à payer.....	24
2.4 Revenu total et impôt à payer par quintile	26
2.5 Crédits d'impôt remboursables	27
2.6 Nombre d'enfants à charge.....	28

3. Variation par rapport à 2014	29
3.1 Nombre de contribuables	29
3.2 Détermination du revenu imposable	31
3.2.1 Revenu total.....	31
3.2.2 Déductions	33
3.3 Impôt à payer	35
3.3.1 Crédits d'impôt non remboursables	35
3.3.2 Impôt à payer	37
4. Évolution historique.....	39
4.1 Nombre de contribuables	39
4.2 Revenu total, revenu imposable et impôt à payer.....	40
 DEUXIÈME PARTIE : Tableaux statistiques	 41
 ANNEXES.....	 251
 ANNEXE 1 : Description du contenu des tableaux statistiques de la deuxième partie	 253
 ANNEXE 2 : Définition de certains termes utilisés	 257
 ANNEXE 3 : Composantes des tableaux détaillés	 259
 ANNEXE 4 : Composantes des tableaux sommaires.....	 275
 ANNEXE 5 : Changements apportés aux conditions d'admissibilité ou aux paramètres de certaines mesures fiscales en 2015	 281
 ANNEXE 6 : Copie de la déclaration de revenus et de ses principales annexes	 283

Liste des graphiques

GRAPHIQUE 1	Proportion des contribuables non imposables selon la tranche de revenu total – 2015.....	9
GRAPHIQUE 2	Répartition des contribuables et du revenu total selon le groupe d'âge – 2015.....	11
GRAPHIQUE 3	Répartition des contribuables et du revenu total selon la tranche de revenu total – 2015.....	12
GRAPHIQUE 4	Répartition du revenu total et des déductions selon le groupe d'âge – 2015.....	15
GRAPHIQUE 5	Répartition du revenu total et des déductions selon la tranche de revenu total – 2015.....	16
GRAPHIQUE 6	Répartition du revenu total et des crédits d'impôt non remboursables selon le groupe d'âge – 2015.....	20
GRAPHIQUE 7	Répartition du revenu total et des crédits d'impôt non remboursables selon la tranche de revenu total – 2015.....	21
GRAPHIQUE 8	Répartition du revenu total et de l'impôt à payer selon l'âge – 2015.....	24
GRAPHIQUE 9	Répartition des contribuables et de l'impôt à payer selon la tranche de revenu total – 2015.....	25

Liste des tableaux de la première partie

TABLEAU 1	Impôt sur le revenu des particuliers Québec – 2014 et 2015.....	3
TABLEAU 2	Nombre de contribuables Québec – 2015.....	3
TABLEAU 3	Principales composantes de la déclaration de revenus.....	4
TABLEAU 4	Nombre de contribuables selon le sexe Québec – 2015.....	7
TABLEAU 5	Nombre de contribuables selon l'âge Québec – 2015.....	7
TABLEAU 6	Nombre de contribuables selon la tranche de revenu total Québec – 2015.....	8
TABLEAU 7	Revenu total, net et imposable Québec – 2015.....	10
TABLEAU 8	Répartition du revenu total selon les sources de revenu Québec – 2015.....	13
TABLEAU 9	Déductions selon la catégorie Québec – 2015.....	17
TABLEAU 10	Impôt à payer Québec – 2015.....	19
TABLEAU 11	Crédits d'impôt non remboursables selon la catégorie Québec – 2015.....	22
TABLEAU 12	Tranches de revenu total par quintile selon l'année d'imposition Québec – 2013 à 2015.....	26
TABLEAU 13	Proportion du revenu total et de l'impôt à payer par quintile Québec – 2013 à 2015.....	26
TABLEAU 14	Répartition des crédits d'impôt remboursables selon la tranche de revenu total Québec – 2015.....	27
TABLEAU 15	Répartition du nombre de contribuables selon le nombre d'enfants à charge Québec – 2015.....	28
TABLEAU 16	Nombre de contribuables selon le sexe et le groupe d'âge Québec – 2015 et variation par rapport à 2014	29
TABLEAU 17	Nombre de contribuables selon la tranche de revenu total et le statut d'imposition Québec – 2015 et variation par rapport à 2014	30
TABLEAU 18	Répartition du revenu total selon l'âge et la source de revenu Québec – 2015 et variation par rapport à 2014	31
TABLEAU 19	Répartition du revenu total selon la tranche de revenu total et la source de revenu Québec – 2015 et variation par rapport à 2014	32
TABLEAU 20	Répartition du revenu total, des déductions et du revenu imposable selon l'âge Québec – 2015 et variation par rapport à 2014	33

TABLEAU 21	Répartition du revenu total, des déductions et du revenu imposable selon la tranche de revenu total Québec – 2015 et variation par rapport à 2014	34
TABLEAU 22	Répartition des crédits d'impôt non remboursables selon l'âge Québec – 2015 et variation par rapport à 2014	35
TABLEAU 23	Répartition des crédits d'impôt non remboursables selon la tranche de revenu total Québec – 2015 et variation par rapport à 2014	36
TABLEAU 24	Répartition de l'impôt à payer selon la tranche de revenu total Québec – 2015 et variation par rapport à 2014	37
TABLEAU 25	Nombre de contribuables Québec – 1983 à 2015	39
TABLEAU 26	Revenu total, revenu imposable et impôt à payer Québec – 1983 à 2015	40

Liste des tableaux de la deuxième partie

TABLEAU 1	Nombre de contribuables, revenu total et impôt à payer selon la tranche de revenu total Québec – 1980-2015.....	43
TABLEAU 2	Statistiques fiscales détaillées des contribuables imposables et non imposables Québec – 2015.....	47
TABLEAU 3	Statistiques fiscales détaillées selon l'âge et le sexe Québec – 2015.....	51
TABLEAU 4	Statistiques fiscales détaillées selon la tranche de revenu total Québec – 2015.....	93
TABLEAU 5	Statistiques fiscales détaillées selon la principale source de revenu Québec – 2015.....	115
TABLEAU 6	Sommaire des statistiques fiscales selon l'état civil Québec – 2015.....	131
TABLEAU 7	Sommaire des statistiques fiscales selon le nombre d'enfants à charge Québec – 2015.....	133
TABLEAU 8	Sommaire des statistiques fiscales par région administrative et par municipalité de 20 000 habitants ou plus – 2015.....	137
TABLEAU 9	Sommaire des statistiques fiscales par région administrative et par municipalité régionale de comté (MRC) et entité équivalente – 2015	167
TABLEAU 10	Sommaire des statistiques fiscales par circonscription électorale Québec – 2015.....	207

INTRODUCTION

Le ministère des Finances du Québec, en collaboration avec Revenu Québec, produit chaque année les *Statistiques fiscales des particuliers*.

La présente édition expose les statistiques fiscales en matière d'impôt sur le revenu des particuliers pour l'année d'imposition 2015, ainsi qu'une analyse sommaire réalisée par le ministère des Finances. Les données proviennent des informations tirées de l'ensemble des déclarations de revenus des contribuables québécois à partir des fichiers de Revenu Québec et font l'objet d'une analyse par le ministère des Finances.

❑ Amélioration de la qualité des informations depuis l'année d'imposition 2009

Pour l'année d'imposition 2009, Revenu Québec a apporté des améliorations à ses fichiers de données de manière à accroître la qualité des informations disponibles. Ces changements ont permis au ministère des Finances de tenir compte d'un nombre plus important de déclarations de revenus au moment de produire les statistiques fiscales des particuliers. Ainsi, les situations suivantes sont dorénavant considérées dans les statistiques fiscales¹ :

- les déclarations de revenus transmises avec plus d'un an de retard;
- les déclarations de revenus amendées;
- les contribuables qui ont fait une faillite;
- les contribuables hors Québec et hors Canada qui sont sujets à une déclaration provinciale.

Ce changement modifie la continuité des informations de certaines statistiques fiscales déjà publiées. Par exemple, le nombre de contribuables publié dans les *Statistiques fiscales des particuliers – Année d'imposition 2009* est de 6 178 583. Or, ce nombre aurait plutôt été de 6 091 625, pour la même année, avec l'ancienne source de données, ce qui représente une différence de 86 958 contribuables.

❑ Un univers plus large à compter de la publication des statistiques pour l'année d'imposition 2010

Avant la publication des statistiques fiscales pour l'année d'imposition 2010, les informations utilisées pour la production des statistiques fiscales résultaient de 12 mois de traitement de déclarations de revenus. Depuis, Revenu Québec a amélioré ses systèmes de manière à pouvoir intégrer de l'information plus complète, soit l'équivalent de 18 mois de traitement de déclarations de revenus plutôt que de 12 mois.

Cela fait en sorte que plus de déclarations transmises en retard ou amendées et plus de situations particulières sont comptabilisées par rapport aux années précédentes.

- Par exemple, sur la base du traitement des déclarations de revenus sur 12 mois, le nombre de contribuables en 2010 aurait été de 6 218 693. Ce nombre est passé à 6 307 142 dans l'édition 2010 des *Statistiques fiscales des particuliers*, qui prend en compte 6 mois de traitement de déclarations de revenus de plus, soit 88 449 contribuables de plus.

Les statistiques fiscales des particuliers pour les années d'imposition antérieures à 2010 n'ont pas fait l'objet d'un tel traitement.

¹ L'information concernant ces déclarations était auparavant conservée séparément dans une base de données parallèle, laquelle était exclue du traitement des statistiques fiscales.

❑ **Mise en garde**

Le présent document tient compte des améliorations que Revenu Québec a apportées à ses systèmes. Cependant, il est important de noter que les tableaux de la présente édition qui font référence à des données chronologiques antérieures à 2010 n'ont pas été mis à jour. Ainsi, les six mois additionnels de traitement de déclarations de revenus ne sont pas considérés.

De plus, à l'instar des changements apportés pour l'année d'imposition 2009, cette période accrue de traitement de déclarations de revenus modifie la continuité par rapport aux statistiques fiscales déjà publiées.

Ainsi, une certaine prudence devra être de mise pour tout utilisateur qui désire comparer les données des *Statistiques fiscales des particuliers – Année d'imposition 2015* à celles des statistiques publiées à l'égard d'une année antérieure à 2010.

PREMIÈRE PARTIE : SOMMAIRE DES STATISTIQUES FISCALES DES PARTICULIERS EN 2015

Le sommaire des statistiques fiscales présente une vue d'ensemble du régime québécois d'imposition sur le revenu des particuliers pour l'année d'imposition 2015.

La section 1 présente les résultats consolidés, pour l'ensemble des contribuables, de l'impôt à payer et des principales composantes servant à son calcul.

Les sections 2 et 3 présentent, respectivement, un profil détaillé des composantes des déclarations de revenus des particuliers et leur évolution par rapport à 2014.

Enfin, la section 4 présente l'évolution, de 1983 à 2015, du nombre de contribuables, du revenu total, du revenu imposable et de l'impôt à payer.

1. L'IMPÔT SUR LE REVENU DES PARTICULIERS

Le tableau 1 présente le nombre de contribuables ayant produit une déclaration de revenus, le revenu total de l'ensemble des contribuables, leur impôt à payer ainsi que l'impôt à payer moins les crédits d'impôt remboursables. En 2015, le nombre de contribuables s'élève à près de 6,6 millions, ce qui représente une hausse de 0,4 % par rapport à 2014. Ils ont déclaré près de 282,5 milliards de dollars de revenus, et leur impôt à payer s'est élevé à plus de 27,5 milliards de dollars. L'impôt à payer par contribuable est de 4 198 \$ en moyenne, ce qui constitue une hausse de 4,0 % par rapport à 2014. Finalement, l'impôt à payer moins les crédits d'impôt remboursables équivaut à près de 21,9 milliards de dollars, ce qui correspond à une hausse de 5,9 % par rapport à 2014.

TABLEAU 1

Impôt sur le revenu des particuliers Québec – 2014 et 2015

	2014	2015	Variation de 2014 à 2015 (en %)
Nombre de contribuables (en milliers)	6 530	6 558	0,4
Revenu total (en M\$)	273 883	282 484	3,1
Impôt à payer (en M\$)	26 355	27 531	4,5
Impôt à payer par contribuable (en \$)	4 036	4 198	4,0
Crédits d'impôt remboursables (en M\$)	5 687	5 641	-0,8
Impôt à payer moins crédits d'impôt remboursables (en M\$)	20 669	21 890	5,9

1.1 Les contribuables

En 2015, le nombre de contribuables ayant produit une déclaration de revenus s'élève à près de 6,6 millions. Parmi les contribuables ayant produit une déclaration, plus de 4,2 millions sont imposables, ce qui représente une hausse de 1,8 % par rapport à 2014. Le nombre de contribuables n'ayant pas d'impôt à payer s'élève à près de 2,4 millions, ce qui représente 35,9 % de l'ensemble des contribuables, soit une baisse de 1,9 % par rapport à 2014.

TABLEAU 2

Nombre de contribuables Québec – 2015

	Nombre (en milliers)	Proportion (en %)	Variation de 2014 à 2015 (en %)
Contribuables imposables	4 204	64,1	1,8
Contribuables non imposables	2 353	35,9	-1,9
Total	6 558	100,0	0,4

Note : Les chiffres ayant été arrondis, leur somme peut ne pas correspondre au total indiqué.

1.2 Les principales composantes de la déclaration de revenus

Le tableau 3 présente les principales composantes de la déclaration de revenus, notamment le revenu imposable et l'impôt à payer. En 2015, le revenu imposable s'établit à près de 250,6 milliards de dollars, et l'impôt à payer s'élève à plus de 27,5 milliards de dollars. Le taux moyen d'imposition est évalué à 9,7 % en 2015.

Par ailleurs, si l'on considère les crédits d'impôt remboursables, les contribuables québécois ont payé, pour l'année d'imposition 2015, près de 21,9 milliards de dollars en impôt, ce qui constitue une hausse de 5,9 % par rapport à l'année 2014.

TABLEAU 3

Principales composantes de la déclaration de revenus (en millions de dollars)

	2015	Variation de 2014 à 2015 (en %)
Revenu imposable		
Revenu total	282 484	3,1
Déductions ⁽¹⁾	-31 932	0,7
Revenu imposable	250 553	3,5
Impôt à payer		
Impôt sur le revenu imposable	44 949	3,8
Crédits d'impôt non remboursables ⁽²⁾	-17 418	2,7
Impôt à payer	27 531	4,5
Crédits d'impôt remboursables ⁽³⁾	-5 641	-0,8
Impôt à payer moins crédits d'impôt remboursables	21 890	5,9
Taux moyen d'imposition (en pourcentage)⁽⁴⁾	9,7	1,3

Note : Les chiffres ayant été arrondis, leur somme peut ne pas correspondre au total indiqué.

- (1) Le montant de 31 932 M\$ correspond à l'écart entre le revenu total et le revenu imposable. Il inclut les déductions, le rajustement des frais de placement, le rajustement de déductions ainsi que les montants reçus de la PUGE ou d'un REEI. Pour certains contribuables, la somme des déductions inscrites sur les déclarations de revenus excède le revenu total, ce qui fait en sorte que l'écart entre le revenu total et le revenu imposable est inférieur à la somme des déductions inscrites sur les déclarations de revenus. En 2015, la somme des déductions inscrites sur les déclarations de revenus s'élève à 33 873 M\$.
- (2) Le montant de 17 418 M\$ correspond à l'écart entre l'impôt sur le revenu imposable et l'impôt à payer. Pour certains contribuables, la somme des crédits d'impôt non remboursables inscrits sur les déclarations de revenus excède l'impôt à payer, ce qui fait en sorte que l'écart entre l'impôt sur le revenu imposable et l'impôt à payer est inférieur à la somme des crédits d'impôt non remboursables inscrits sur les déclarations de revenus. En 2015, la somme des crédits d'impôt non remboursables inscrits sur les déclarations de revenus s'élève à 18 898 M\$. Il est à noter que la somme des crédits d'impôt non remboursables inscrits sur les déclarations de revenus se divise en deux parties : 17 491 M\$ pour les crédits d'impôt non remboursables (inscrits à la ligne 399) et 1 407 M\$ pour les autres crédits non remboursables, soit le crédit d'impôt pour contribution à des partis politiques autorisés du Québec, le crédit d'impôt pour dividendes, le crédit d'impôt pour acquisition d'actions de Capital régional et coopératif Desjardins ainsi que le crédit d'impôt relatif à un fonds de travailleurs.
- (3) Les crédits d'impôt remboursables comprennent, notamment, le soutien aux enfants, le crédit d'impôt pour la solidarité, le crédit d'impôt relatif à la prime au travail, le crédit d'impôt pour frais de garde d'enfants, le crédit d'impôt pour maintien à domicile des aînés et le crédit d'impôt LogiRénov.
- (4) Le taux moyen d'imposition correspond au rapport entre l'impôt à payer et le revenu total.

1.2.1 Revenus

❑ Revenu total

Les contribuables du Québec ont déclaré, pour l'année 2015, un revenu total de près de 282,5 milliards de dollars, ce qui équivaut à une augmentation de 3,1 % par rapport à 2014.

❑ Déductions

Les déductions permettent notamment de reconnaître des dépenses engagées pour gagner un revenu ou pour épargner en vue de la retraite. Les dépenses engagées en vue de gagner un revenu comprennent, entre autres, celles effectuées pour gagner des revenus de placement, les frais de déménagement et certaines autres dépenses reliées à l'emploi. Quant aux déductions permettant d'épargner pour la retraite, elles comprennent les cotisations à un régime de pension agréé (RPA), à un régime enregistré d'épargne-retraite (REER), à un régime de pension agréé collectif (RPAC) ou à un régime volontaire d'épargne-retraite (RVER).

En 2015, le total des déductions utilisées s'élève à plus de 31,9 milliards de dollars, ce qui représente une hausse de 0,7 % par rapport à 2014.

❑ Revenu imposable

Le revenu imposable est obtenu en retranchant du revenu total l'ensemble des déductions accordées. Il totalise près de 250,6 milliards de dollars en 2015, ce qui correspond à une hausse de 3,5 % par rapport à 2014.

1.2.2 Impôt à payer

❑ Impôt sur le revenu imposable

L'impôt sur le revenu imposable, qui constitue le résultat de l'application des taux d'imposition au revenu imposable, totalise plus de 44,9 milliards de dollars en 2015, ce qui équivaut à une hausse de 3,8 % par rapport à 2014.

❑ Crédits d'impôt non remboursables

Les crédits d'impôt non remboursables sont généralement utilisés pour reconnaître certaines dépenses affectées à la couverture des besoins essentiels reconnus (par exemple pour une personne vivant seule) ou à certaines situations (par exemple le crédit d'impôt en raison de l'âge et le crédit d'impôt pour frais médicaux). De plus, certains crédits d'impôt non remboursables peuvent être demandés après la ligne « impôt à payer », tels que le crédit d'impôt pour contributions à des partis politiques autorisés du Québec, le crédit d'impôt pour dividendes, le crédit d'impôt pour acquisition d'actions de Capital régional et coopératif Desjardins, le crédit d'impôt relatif à un fonds de travailleurs ainsi que les crédits d'impôt transférés d'un conjoint à l'autre. Les déductions réduisent le revenu, tandis que les crédits d'impôt non remboursables réduisent l'impôt. Ces crédits d'impôt ne donnent droit à aucun remboursement d'impôt lorsque leur valeur excède l'impôt sur le revenu imposable.

En 2015, la valeur des crédits d'impôt non remboursables utilisés s'élève à plus de 17,4 milliards de dollars et affiche une hausse de 2,7 % par rapport à 2014.

□ Impôt à payer

L'impôt à payer est obtenu lorsqu'on retranche les crédits d'impôt non remboursables de l'impôt sur le revenu imposable. De plus, il inclut l'impôt minimum de remplacement qui s'applique aux contribuables à revenu élevé qui, autrement, ne paieraient que peu, voire pas d'impôt.

En 2015, l'impôt à payer s'élève à plus de 27,5 milliards de dollars, ce qui constitue une hausse de 4,5 % par rapport à 2014.

1.2.3 Crédits d'impôt remboursables

Ces crédits d'impôt sont dits « remboursables » du fait qu'ils donnent droit à un remboursement d'impôt lorsque leur valeur excède l'impôt à payer. Ces crédits d'impôt sont généralement accordés selon la situation financière du ménage.

Les principaux crédits d'impôt remboursables sont le soutien aux enfants, le crédit d'impôt remboursable pour la solidarité et le crédit d'impôt remboursable pour frais de garde d'enfants.

La valeur des crédits d'impôt remboursables accordés pour l'année d'imposition 2015 s'élève à plus de 5,6 milliards de dollars, ce qui représente une baisse de 0,8 % par rapport à 2014.

Principaux changements applicables aux Statistiques fiscales des particuliers pour l'année d'imposition 2015¹

Contribution additionnelle pour services de garde éducatifs à l'enfance subventionnés

Depuis le 22 avril 2015, les parents qui ont un enfant bénéficiant de services de garde subventionnés doivent payer une contribution additionnelle modulée en fonction de leur revenu familial net. La contribution additionnelle s'adresse aux ménages dont le revenu familial net est supérieur à 50 000 \$ et peut atteindre jusqu'à 12,70 \$ par jour.

Le montant à payer varie selon le revenu du ménage et le nombre d'enfants. La contribution additionnelle du deuxième enfant équivaut à 50 % de la contribution additionnelle alors qu'il n'y a aucune contribution additionnelle pour le troisième enfant et les suivants qui fréquentent un service de garde subventionné.

Crédit d'impôt pour cotisations syndicales, professionnelles ou autres

À compter de 2015, le taux de conversion du crédit d'impôt pour cotisations syndicales, professionnelles ou autres est passé de 20 % à 10 %.

Subvention pour aînés relative à une hausse des taxes municipales

Le gouvernement du Québec a mis en place la subvention pour aînés relative à une hausse des taxes municipales afin de compenser une partie des hausses de taxes municipales que peuvent subir les aînés à l'égard de leur résidence principale.

Pour être admissible à la subvention, un aîné doit avoir un revenu familial net inférieur à 50 000 \$, être propriétaire de sa résidence principale depuis au moins quinze ans et avoir subi une hausse de la valeur foncière de sa propriété supérieure à 7,5 % de la hausse moyenne observée dans la municipalité.

¹ Pour plus de détails, voir annexe 5.

2. PROFIL DES CONTRIBUABLES

2.1 Nombre de contribuables

L'unité d'imposition du régime fiscal québécois repose sur l'individu (ou le contribuable). En 2015, près de 6,6 millions de Québécois ont produit une déclaration de revenus.

❑ Répartition selon le sexe

Sur le total des déclarations de revenus traitées par Revenu Québec en 2015, 51,0 % ont été produites par des femmes.

En ce qui concerne les contribuables imposables, les hommes ont produit 2,2 millions de déclarations, soit 33,6 % de l'ensemble des déclarations, et les femmes ont produit 2,0 millions de déclarations, soit 30,5 % de l'ensemble des déclarations.

TABEAU 4

Nombre de contribuables selon le sexe Québec – 2015

	Hommes		Femmes		Total	
	Nombre (en milliers)	Proportion (en %)	Nombre (en milliers)	Proportion (en %)	Nombre (en milliers)	Proportion (en %)
Contribuables imposables	2 204	33,6	2 001	30,5	4 204	64,1
Contribuables non imposables	1 011	15,4	1 342	20,5	2 353	35,9
Total	3 215	49,0	3 343	51,0	6 558	100,0

Note : Les chiffres ayant été arrondis, leur somme peut ne pas correspondre au total indiqué.

❑ Répartition selon l'âge

La répartition selon l'âge montre que les contribuables du groupe d'âge de 45 à 64 ans produisent 35,0 % des déclarations de revenus. Le groupe des 25 à 44 ans produit 31,2 % des déclarations, alors que les contribuables âgés de 65 ans ou plus et ceux âgés de moins de 25 ans produisent respectivement 22,8 % et 11,1 % des déclarations.

TABEAU 5

Nombre de contribuables selon l'âge Québec – 2015 (nombre en milliers)

Groupe d'âge	Nombre	Pourcentage
Moins de 25 ans	729	11,1
25 à 44 ans	2 043	31,2
45 à 64 ans	2 294	35,0
65 ans ou plus	1 492	22,8
Total	6 558	100,0

Note : Les chiffres ayant été arrondis, leur somme peut ne pas correspondre au total indiqué.

□ Répartition selon le revenu total

En 2015, 71,4 % des contribuables ont un revenu inférieur à 50 000 \$. Les contribuables qui ont un revenu inférieur à 20 000 \$ représentent 34,2 % de tous les contribuables.

Les contribuables ayant un revenu de 50 000 \$ ou plus produisent, quant à eux, 28,6 % des déclarations. Ceux ayant un revenu de 100 000 \$ ou plus produisent 6,1 % du total des déclarations.

TABLEAU 6

Nombre de contribuables selon la tranche de revenu total

Québec – 2015

(nombre en milliers)

Tranche de revenu	Nombre	Pourcentage
Moins de 20 000 \$	2 244	34,2
20 000 \$ à 29 999 \$	929	14,2
30 000 \$ à 49 999 \$	1 512	23,1
Sous-total – Moins de 50 000 \$	4 685	71,4
50 000 \$ à 99 999 \$	1 474	22,5
100 000 \$ ou plus	398	6,1
Sous-total – 50 000 \$ ou plus	1 872	28,6
Total	6 558	100,0

Note : Les chiffres ayant été arrondis, leur somme peut ne pas correspondre au total indiqué.

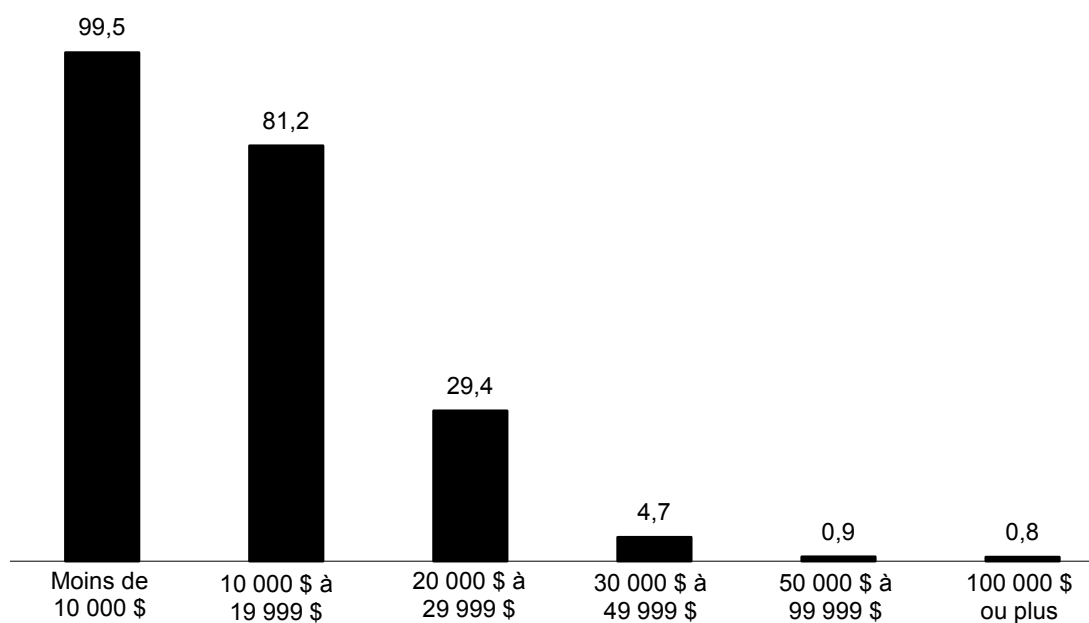
□ Proportion des contribuables non imposables selon le revenu total

La proportion des contribuables non imposables diffère selon la tranche de revenu total. En 2015, 99,5 % des contribuables dont le revenu total est inférieur à 10 000 \$ sont non imposables, c'est-à-dire qu'ils n'ont aucun impôt à payer.

La proportion des contribuables non imposables décroît rapidement lorsque le revenu total augmente. Ainsi, elle passe de 81,2 %, pour les contribuables ayant un revenu total se situant entre 10 000 \$ et 19 999 \$ et à 0,8 % pour ceux gagnant 100 000 \$ ou plus.

GRAPHIQUE 1

Proportion des contribuables non imposables selon la tranche de revenu total – 2015
(en pourcentage)



2.2 Revenu imposable

Le revenu imposable est utilisé pour déterminer l'impôt sur le revenu imposable selon la table d'imposition. En 2015, le revenu imposable s'élève à près de 250,6 milliards de dollars et correspond à 88,7 % du revenu total.

TABLEAU 7

Revenu total, net et imposable Québec – 2015 (en millions de dollars)

	Montant	Pourcentage du revenu total
Revenu total	282 484	100,0
Revenu net ⁽¹⁾	258 149	91,4
Revenu imposable ⁽²⁾	250 553	88,7

(1) Le revenu net est obtenu si l'on retranche du revenu total les déductions qui visent notamment à reconnaître des dépenses pour gagner un revenu de travail et à épargner en vue de la retraite.

(2) Le revenu imposable est obtenu si l'on retranche du revenu total l'ensemble des déductions.

2.2.1 Revenu total

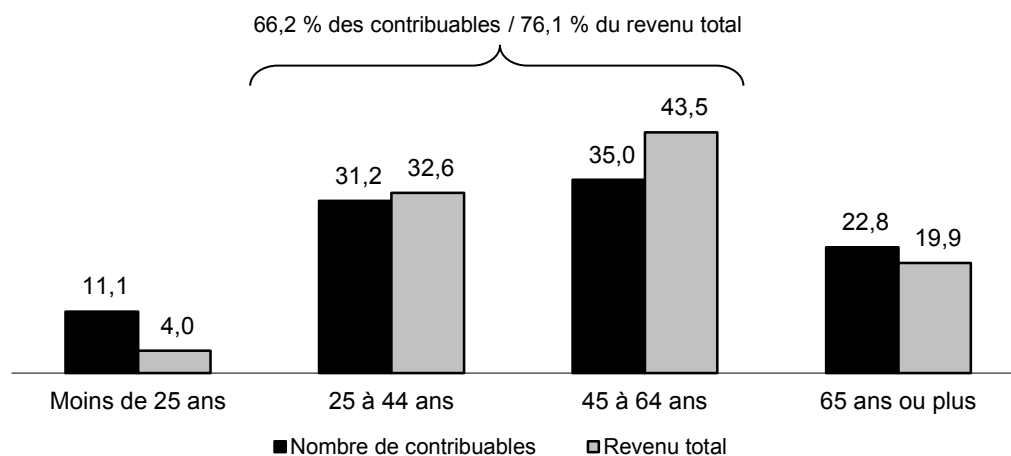
Le revenu total est la somme de tous les revenus² des contribuables à l'exception, par exemple, des gains de loterie et de jeu et de certaines indemnités reliées à un conflit de travail. En 2015, le revenu total s'élève à près de 282,5 milliards de dollars.

□ Répartition selon l'âge

Les contribuables âgés de 25 à 64 ans représentent l'essentiel de la population active. Ils déclarent 76,1 % de l'ensemble des revenus, alors qu'ils comptent pour 66,2 % de l'ensemble des contribuables. La part du revenu total des 65 ans ou plus est de 19,9 %, alors qu'ils représentent 22,8 % des contribuables. La part des contribuables âgés de moins de 25 ans est de 4,0 %, alors qu'ils constituent 11,1 % de l'ensemble des contribuables.

GRAPHIQUE 2

Répartition des contribuables et du revenu total selon le groupe d'âge – 2015
(en pourcentage)



Note : Les chiffres ayant été arrondis, leur somme peut ne pas correspondre au total indiqué.

² Les gains en capital y sont généralement comptabilisés à 50 %, tandis que les dividendes reçus de sociétés canadiennes imposables sont comptabilisés à 118 % dans le cas des dividendes ordinaires et à 138 % dans le cas des dividendes déterminés pour l'année d'imposition 2015.

□ Répartition selon le revenu total

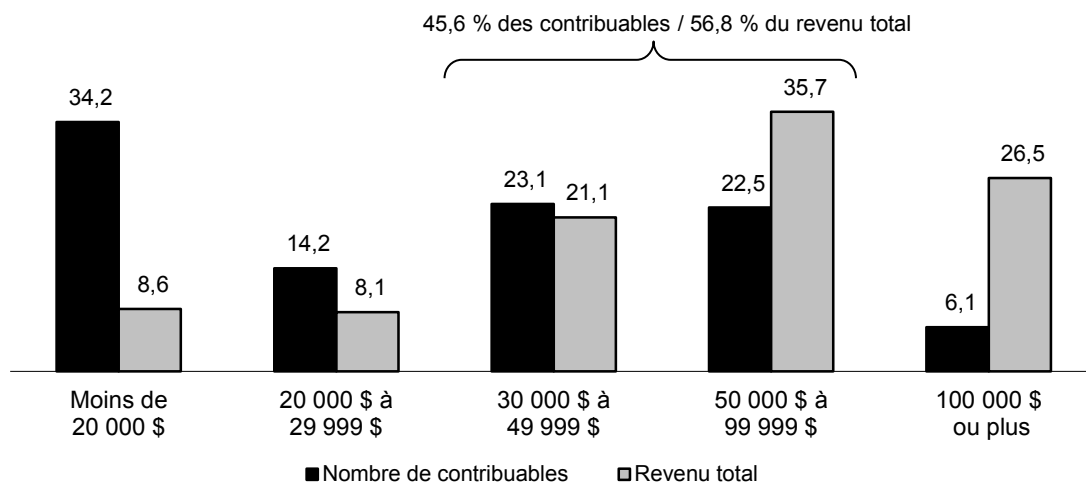
Les contribuables ayant un revenu inférieur à 20 000 \$ déclarent 8,6 % de l'ensemble des revenus des contribuables québécois, alors qu'ils comptent pour 34,2 % de l'ensemble des contribuables.

Ceux qui ont un revenu se situant entre 30 000 \$ et 99 999 \$ déclarent, quant à eux, 56,8 % des revenus, alors qu'ils représentent 45,6 % de l'ensemble des contribuables.

Quant à ceux déclarant 100 000 \$ ou plus, leurs revenus représentent 26,5 % de l'ensemble des revenus, alors qu'ils comptent pour 6,1 % de l'ensemble des contribuables.

GRAPHIQUE 3

Répartition des contribuables et du revenu total selon la tranche de revenu total – 2015 (en pourcentage)



Note : Les chiffres ayant été arrondis, leur somme peut ne pas correspondre au total indiqué.

□ Répartition selon la source

Les revenus d'emploi représentent 62,1 % de l'ensemble des revenus des contribuables, et ceux liés à la retraite en constituent 17,6 %. Par ailleurs, les revenus d'entreprise et de profession et les autres revenus de placement représentent respectivement 4,9 % et 5,8 % du revenu des contribuables québécois.

TABLEAU 8

Répartition du revenu total selon les sources de revenu Québec – 2015

(en millions de dollars)

Source de revenu	Montant	Pourcentage
Emploi	175 366	62,1
Entreprise et profession	13 891	4,9
Gains en capital imposables	4 923	1,7
Autres revenus de placement	16 409	5,8
Assurance-emploi	3 558	1,3
Prestations sociales	7 853	2,8
Retraite	49 668	17,6
Autres	10 816	3,8
Revenu total	282 484	100,0

Sources de revenu comprises dans le calcul du revenu total

Emploi :

- les revenus d'emploi;
- les corrections des revenus d'emploi;
- les autres revenus d'emploi.

Entreprise et profession :

- les revenus nets d'entreprise autres que ceux visés ci-après;
- les revenus nets d'agriculture;
- les revenus nets de pêche;
- les revenus nets de profession;
- les revenus nets de travail à la commission;
- les revenus d'une société d'associés alloués à un associé retiré;
- les revenus d'une société dont le particulier est un associé déterminé.

Gains en capital imposables :

- les revenus de gains en capital imposables.

Autres revenus de placement :

- les intérêts et autres revenus de placement;
- les dividendes de sociétés canadiennes.

Assurance-emploi :

- les prestations d'assurance-emploi.

Prestations sociales :

- les indemnités de remplacement du revenu (indemnités pour accident du travail, indemnités pour accident de la route, etc.);
- les prestations d'assistance sociale et les aides financières semblables;
- le versement net des suppléments fédéraux.

Retraite :

- la pension de la Sécurité de la vieillesse;
- les prestations du Régime de rentes du Québec (RRQ) ou du Régime de pensions du Canada (RPC);
- les prestations d'un régime de retraite, d'un régime enregistré d'épargne-retraite (REER), d'un fonds enregistré de revenu de retraite (FERR), d'un régime de participation différée aux bénéfices (RPDB), d'un régime de pension agréé collectif (RPAC), d'un régime volontaire d'épargne-retraite (RVER) ou d'une rente;
- les revenus de retraite transférés par un conjoint.

Autres :

- les prestations d'assurance parentale;
- les pensions alimentaires imposables reçues;
- les revenus de location;
- les autres revenus.

2.2.2 Déductions

□ Répartition selon l'âge

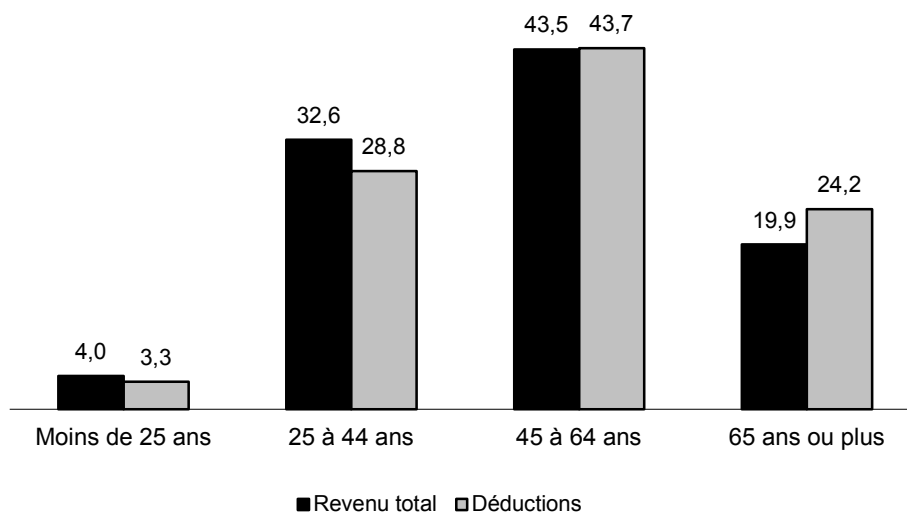
Les déductions demandées par les contribuables âgés de 45 à 64 ans représentent 43,7 % du total, alors qu'ils déclarent 43,5 % de l'ensemble des revenus.

Les contribuables âgés de 25 à 44 ans demandent, quant à eux, 28,8 % des déductions, alors que leurs revenus correspondent à 32,6 % de l'ensemble des revenus.

GRAPHIQUE 4

Répartition du revenu total et des déductions selon le groupe d'âge – 2015

(en pourcentage)



□ Répartition selon le revenu total

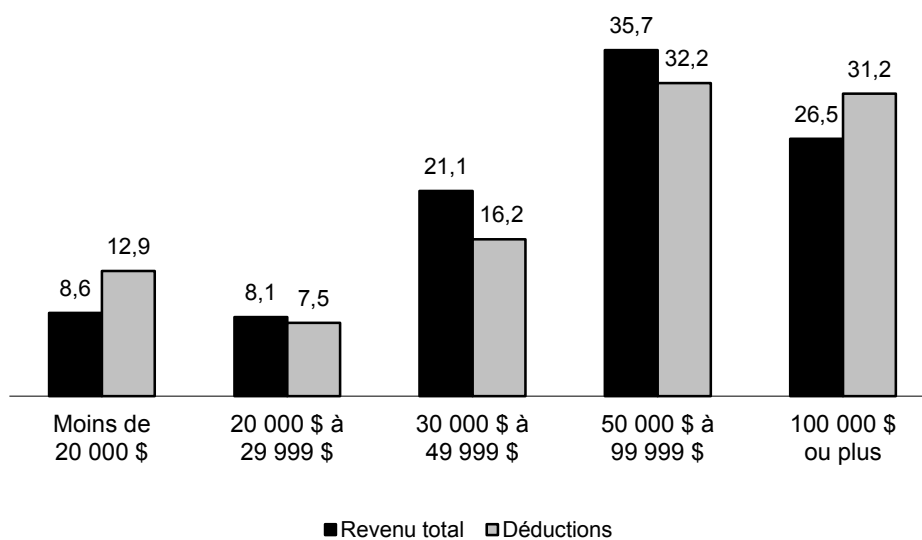
En 2015, les contribuables ayant un revenu compris entre 50 000 \$ et 99 999 \$ demandent près du tiers des déductions (32,2 %), alors qu'ils déclarent 35,7 % du revenu total.

Les contribuables gagnant 100 000 \$ ou plus demandent 31,2 % des déductions, alors qu'ils déclarent 26,5 % de l'ensemble du revenu total.

GRAPHIQUE 5

Répartition du revenu total et des déductions selon la tranche de revenu total – 2015

(en pourcentage)



□ Répartition selon la catégorie

En 2015, les déductions demandées totalisent près de 33,9 milliards de dollars. Quelque 57,3 % de ces déductions sont liées à la retraite ou aux prestations sociales non imposables et représentent respectivement 38,6 % et 18,7 % du total.

Les déductions comprises dans la catégorie « Liées à l'emploi » représentent 13,8 % de l'ensemble des déductions accordées.

TABLEAU 9

Déductions selon la catégorie

Québec – 2015

(en millions de dollars)

Catégorie de déductions	Montant	Pourcentage
Liées à l'emploi	4 670	13,8
Retraite	13 078	38,6
Prestations sociales non imposables	6 320	18,7
Placements	922	2,7
Gains en capital imposables	1 039	3,1
Investissements stratégiques	51	0,2
Autres	7 794	23,0
Total⁽¹⁾	33 873	100,0

Note : Les chiffres ayant été arrondis, leur somme peut ne pas correspondre au total indiqué. Le rajustement de déductions n'est pas considéré dans le total des déductions demandées.

(1) Le montant de 33 873 M\$ correspond à la somme des déductions inscrites sur les déclarations de revenus. Pour certains contribuables, la somme des déductions inscrites sur les déclarations de revenus excède le revenu total, ce qui fait en sorte que l'écart entre le revenu total et le revenu imposable est inférieur à la somme des déductions inscrites sur les déclarations de revenus. En 2015, l'écart entre le revenu total et le revenu imposable s'élève à 31 932 M\$. Il inclut les déductions, le rajustement des frais de placement, le rajustement de déductions ainsi que les montants reçus de la PUGE ou d'un REEI.

Catégories de déductions

Liées à l'emploi :

- certaines dépenses et déductions engagées dans l'exercice d'un emploi;
- la déduction pour travailleur.

Retraite :

- les cotisations à un régime de pension agréé (RPA);
- les cotisations à un REER ou à un RPAC/RVER.

Placements :

- les déductions pour les frais financiers et les frais d'intérêts;
- les pertes admissibles à l'égard de placements dans une entreprise;
- les déductions pour frais d'exploration et de mise en valeur.

Investissements stratégiques :

- les déductions relatives au Régime d'investissement coopératif et aux ressources québécoises.

Gains en capital imposables :

- l'exonération limitée sur le gain en capital imposable des biens agricoles admissibles, des biens de pêche admissibles, des actions admissibles de petite entreprise ou de certains biens relatifs aux ressources.

Prestations sociales non imposables :

- les déductions pour les sommes reçues au titre des indemnités de remplacement du revenu (ex. : accident de travail, accident de la route);
- le Supplément de revenu garanti et l'Allocation au survivant;
- les bourses d'études ou toute aide financière semblable, les aides aux paiements des frais de scolarité et les déductions pour revenu fractionné d'un enfant.

Autres déductions :

- la déduction pour frais de déménagement;
- la déduction pour pension alimentaire payée;
- la déduction pour résident d'une région éloignée reconnue;
- la déduction pour cotisations au RRQ et au RQAP pour un travail autonome;
- le report du rajustement des frais de placement;
- le rajustement des frais de placement;
- les pertes nettes d'autres années (en capital et autres qu'en capital);
- la déduction pour Indien;
- les déductions diverses et autres déductions.

2.3 Impôt à payer

En 2015, l'impôt à payer s'élève à plus de 27,5 milliards de dollars. Cet impôt est obtenu en retranchant de l'impôt sur le revenu imposable les crédits d'impôt non remboursables.

L'impôt sur le revenu imposable s'élève à plus de 44,9 milliards de dollars. Il est le résultat de l'application des taux d'imposition au revenu imposable³. De ce montant sont déduits les crédits d'impôt non remboursables de plus de 17,4 milliards de dollars pour que l'on obtienne le montant d'impôt à payer.

TABLEAU 10

Impôt à payer Québec – 2015 (en millions de dollars)

	Montant
Impôt sur le revenu imposable	44 949
Crédits d'impôt non remboursables ⁽¹⁾	-17 418
Impôt à payer	27 531

(1) Le montant de 17 418 M\$ correspond à l'écart entre l'impôt sur le revenu imposable et l'impôt à payer. Pour certains contribuables, la somme des crédits d'impôt non remboursables inscrits sur les déclarations de revenus excède l'impôt à payer, ce qui fait en sorte que l'écart entre l'impôt sur le revenu imposable et l'impôt à payer est inférieur à la somme des crédits d'impôt non remboursables inscrits sur les déclarations de revenus. En 2015, la somme des crédits d'impôt non remboursables inscrits sur les déclarations de revenus s'élève à 18 898 M\$. Il est à noter que la somme des crédits d'impôt non remboursables inscrits sur les déclarations de revenus se divise en deux parties : 17 491 M\$ pour les crédits d'impôt non remboursables (inscrits à la ligne 399) et 1 407 M\$ pour les autres crédits non remboursables, soit le crédit d'impôt pour contribution à des partis politiques autorisés du Québec, le crédit d'impôt pour dividendes, le crédit d'impôt pour acquisition d'actions de Capital régional et coopératif Desjardins ainsi que le crédit d'impôt relatif à un fonds de travailleurs.

³ Le taux d'imposition augmente selon la tranche de revenu imposable des contribuables. Ainsi, pour l'année d'imposition 2015, on applique un taux de 16 % aux premiers 41 935 \$ du revenu imposable, un taux de 20 % aux 41 930 \$ suivants, un taux de 24 % au 18 175 \$ suivants et un taux de 25,75 % à la portion du revenu imposable qui excède 102 040 \$.

2.3.1 Crédits d'impôt non remboursables

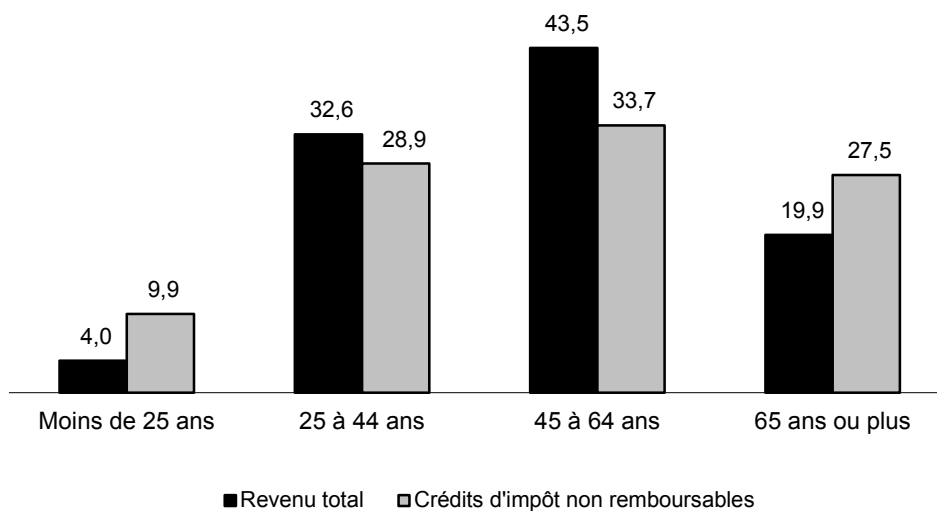
□ Répartition selon l'âge

Les contribuables âgés de 45 à 64 ans demandent la plus grande partie des crédits d'impôt non remboursables, soit 33,7 %. Ceux âgés de 25 à 44 ans en demandent 28,9 %, alors que 27,5 % sont demandés par les contribuables âgés de 65 ans ou plus. Les contribuables âgés de moins de 25 ans demandent la plus faible part, soit 9,9 %.

GRAPHIQUE 6

Répartition du revenu total et des crédits d'impôt non remboursables selon le groupe d'âge – 2015

(en pourcentage)

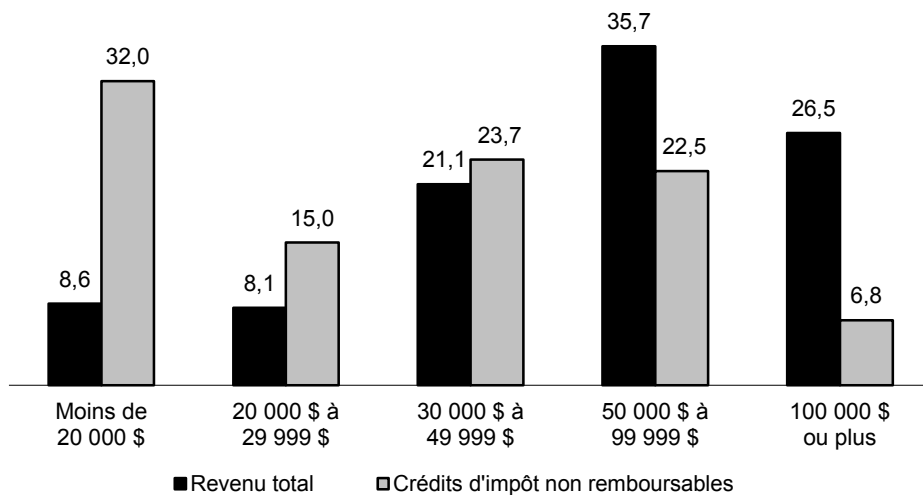


❑ Répartition selon le revenu total

Les contribuables gagnant moins de 20 000 \$ demandent 32,0 % des crédits d'impôt non remboursables, alors que leur revenu représente 8,6 % du revenu total.

GRAPHIQUE 7

Répartition du revenu total et des crédits d'impôt non remboursables selon la tranche de revenu total – 2015
(en pourcentage)



□ Répartition selon la catégorie

En 2015, les crédits d'impôt non remboursables totalisent plus de 17,4 milliards de dollars.

Le montant personnel de base représente à lui seul 85,3 % des montants demandent, soit plus de 14,9 milliards de dollars.

La valeur des crédits d'impôt accordés en raison de l'âge, pour personne vivant seule, pour revenus de retraite et pour frais médicaux totalise plus de 1,9 milliard de dollars, soit 11,1 % du total.

TABLEAU 11

Crédits d'impôt non remboursables selon la catégorie Québec – 2015

(en millions de dollars)

Crédits d'impôt non remboursables	Valeur ⁽¹⁾	Pourcentage
Montant personnel de base	14 927	85,3
Montant accordé en raison de l'âge, pour personne vivant seule ou pour revenu de retraite	1 006	5,7
Frais médicaux	936	5,4
Autres crédits d'impôt	622	3,6
Total	17 491	100,0

Note : Depuis 2014, les montants des crédits d'impôt accordés sont présentés après avoir été convertis selon le taux applicable.

(1) La valeur correspond au montant servant au calcul du crédit d'impôt, converti selon le taux applicable.

Autres crédits d'impôt non remboursables

La catégorie « Autres » des crédits d'impôt non remboursables comprend :

- le montant pour personnes à charge et le montant transféré par un enfant majeur aux études postsecondaires;
- le montant pour déficience grave et prolongée des fonctions mentales ou physiques;
- les frais pour soins médicaux non dispensés dans la région de résidence;
- le crédit d'impôt pour pompier volontaire et pour volontaire participant à des opérations de recherche et de sauvetage;
- les intérêts payés sur un prêt étudiant;
- le crédit d'impôt pour les travailleurs d'expérience;
- le crédit d'impôt pour nouveau diplômé travaillant dans une région ressource éloignée;
- le crédit d'impôt pour dons;
- le crédit d'impôt pour cotisations syndicales, professionnelles ou autres;
- le crédit d'impôt pour les frais de scolarité et d'examen;
- le crédit d'impôt pour les frais de scolarité et d'examen transféré par un enfant.

À ces crédits d'impôt non remboursables, on retranche le redressement pour indemnités de remplacement du revenu.

2.3.2 Impôt à payer

□ Répartition selon l'âge

L'impôt à payer est en grande partie assumé par les contribuables âgés de 25 à 44 ans (35,1 % du total) et ceux âgés de 45 à 64 ans (48,6 % du total), soit les principaux groupes de la population active. La contribution des autres groupes d'âge est de 16,3 %.

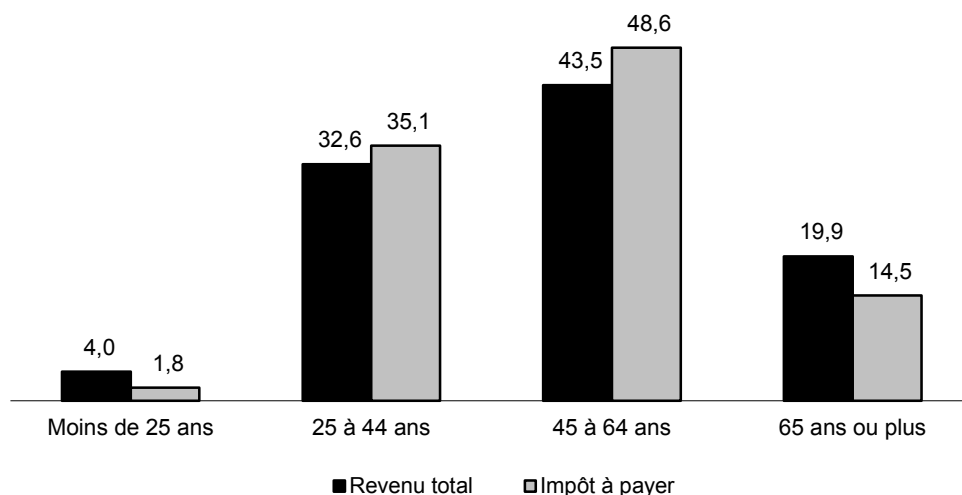
Lorsqu'on compare la répartition du revenu total avec celle de l'impôt à payer, on observe que la part de l'impôt à payer des moins de 25 ans et des 65 ans ou plus est inférieure à leur part des revenus, contrairement aux autres groupes d'âge, où la situation est inversée. Cela est en grande partie attribuable au fait que ces deux groupes ont un revenu moyen plus faible et, par conséquent, sont imposés à des taux moyens inférieurs à ceux des autres groupes d'âge.

De plus, les contribuables à faible ou à moyen revenu de la catégorie des 65 ans ou plus bénéficient de crédits d'impôt non remboursables additionnels (montant accordé en raison de l'âge et montant pour revenus de retraite), qui contribuent à réduire leur taux moyen d'imposition.

GRAPHIQUE 8

Répartition du revenu total et de l'impôt à payer selon l'âge – 2015

(en pourcentage)



❑ Répartition selon le revenu total

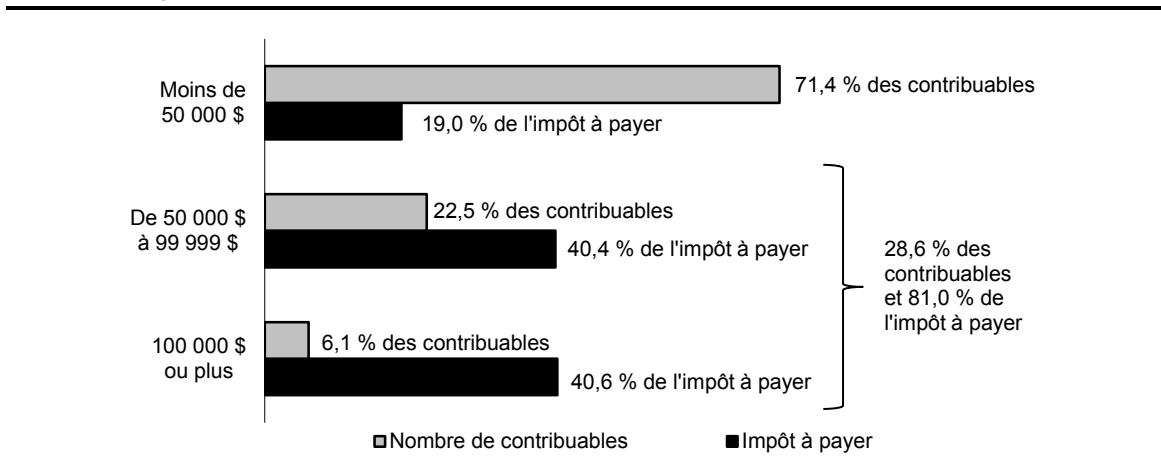
En 2015, les contribuables ayant un revenu de moins de 50 000 \$ acquittent 19,0 % de l'impôt à payer, alors qu'ils représentent 71,4 % des contribuables.

À l'opposé, les contribuables ayant un revenu de 50 000 \$ ou plus paient 81,0 % de l'impôt, alors qu'ils ne représentent que 28,6 % des contribuables.

Parmi ces derniers, les contribuables ayant un revenu de plus de 100 000 \$ assument 40,6 % de l'impôt à payer, alors qu'ils ne représentent que 6,1 % des contribuables.

GRAPHIQUE 9

Répartition des contribuables et de l'impôt à payer selon la tranche de revenu total – 2015 (en pourcentage du total)



2.4 Revenu total et impôt à payer par quintile

Le tableau 12 présente l'évolution des tranches de revenu total par quintile pour les années d'imposition 2013, 2014 et 2015. Ces tranches sont obtenues au moyen du classement des contribuables par ordre croissant de revenu total et de la division en cinq parties égales du nombre de contribuables. Ainsi, 20 % des contribuables (premier quintile) ont déclaré un revenu total de moins de 12 889 \$ pour l'année 2015, et 20 % des contribuables ont déclaré un revenu total de 61 196 \$ ou plus au cours de cette même année (cinquième quintile).

TABEAU 12

Tranches de revenu total par quintile selon l'année d'imposition Québec – 2013 à 2015

Quintile	2013	2014	2015
1 ^{er}	Moins de 12 217 \$	Moins de 12 401 \$	Moins de 12 889 \$
2 ^e	12 217 \$ à 22 468 \$	12 401 \$ à 22 908 \$	12 889 \$ à 23 619 \$
3 ^e	22 468 \$ à 37 880 \$	22 908 \$ à 38 586 \$	23 619 \$ à 39 429 \$
4 ^e	37 880 \$ à 58 939 \$	38 586 \$ à 60 130 \$	39 429 \$ à 61 196 \$
5 ^e	58 939 \$ ou plus	60 130 \$ ou plus	61 196 \$ ou plus

Par rapport à 2014, la proportion du revenu total a légèrement augmenté pour l'ensemble des quintiles à l'exception du troisième et du quatrième quintiles, où elle a légèrement diminué. La proportion de l'impôt à payer est demeurée stable pour le premier quintile, alors qu'elle a légèrement augmenté pour le deuxième et le troisième quintiles, et légèrement diminué pour le quatrième et le cinquième quintiles.

TABEAU 13

Proportion du revenu total et de l'impôt à payer par quintile Québec – 2013 à 2015 (en pourcentage)

Quintile	Proportion du revenu total			Proportion de l'impôt à payer		
	2013	2014	2015	2013	2014	2015
1 ^{er}	3,04	2,98	3,04	0,01	0,01	0,01
2 ^e	8,44	8,39	8,43	0,79	0,79	0,93
3 ^e	14,62	14,58	14,56	7,96	7,97	8,18
4 ^e	23,00	22,93	22,76	21,02	20,94	20,85
5 ^e	50,90	51,12	51,21	70,22	70,29	70,02

Note : Les chiffres ayant été arrondis, leur somme peut ne pas correspondre au total indiqué.

2.5 Crédits d'impôt remboursables

□ Répartition selon le revenu total

L'ensemble des crédits d'impôt remboursables atteint plus de 5,6 milliards de dollars en 2015. À eux seuls, le soutien aux enfants et le crédit d'impôt pour la solidarité s'élèvent à près de 4,0 milliards de dollars et représentent 70,3 % du total de l'ensemble des crédits d'impôt remboursables.

Il est à noter que les contribuables ayant un revenu total de moins de 50 000 \$ obtiennent 83,1 % des crédits d'impôt remboursables, soit près de 4,7 milliards de dollars.

TABLEAU 14

Répartition des crédits d'impôt remboursables selon la tranche de revenu total Québec – 2015

(en millions de dollars, sauf indication contraire)

Catégorie	Moins de 10 000 \$	10 000 \$ à 19 999 \$	20 000 \$ à 29 999 \$	30 000 \$ à 49 999 \$	50 000 \$ à 99 999 \$	100 000 \$ ou plus	Total	
							(en M\$)	(en %)
Soutien aux enfants	535	367	326	516	380	56	2 182	38,7
Crédit d'impôt pour la solidarité	275	598	427	412	68	5	1 784	31,6
Crédit d'impôt pour frais de garde d'enfants	50	78	91	178	183	46	627	11,1
Crédits d'impôt relatif à la prime au travail	47	131	79	33	1	0	293	5,2
Crédit d'impôt pour maintien à domicile des aînés	4	139	128	87	43	8	408	7,2
Crédit d'impôt remboursable pour frais médicaux	6	18	23	10	1	0	57	1,0
Crédit d'impôt pour les aidants naturels d'une personne majeure	5	7	8	15	14	4	52	0,9
Remboursement de TVQ à un salarié ou à un membre d'une société de personnes	0	0	1	3	8	8	19	0,3
Crédit d'impôt pour un athlète de haut niveau	4	1	0	0	0	0	6	0,1
Crédit d'impôt pour frais d'adoption	0	0	0	0	1	1	2	0,0
Crédit d'impôt LogiRénov	2	7	11	36	71	37	164	2,9
Autres crédits d'impôt ⁽¹⁾	3	9	7	11	14	3	47	0,8
Total	930	1 356	1 100	1 301	784	169	5 641	100,0
Proportion (en %)	16,5	24,0	19,5	23,1	13,9	3,0	100,0	—

Notes : Un zéro indique un montant inférieur à 0,5 M\$. Les chiffres ayant été arrondis, leur somme peut ne pas correspondre au total indiqué.

(1) Sont notamment inclus dans « Autres crédits d'impôt » les crédits d'impôt relatifs à la déclaration des pourboires, pour activités des enfants, pour activités des aînés, pour chauffeur ou propriétaire de taxi, pour frais engagés par un aîné pour maintenir son autonomie et pour le traitement de l'infertilité.

2.6 Nombre d'enfants à charge

En 2015, 977 870 contribuables ont reçu une somme pour le soutien aux enfants ou ont déclaré un enfant majeur aux études postsecondaires. De ce nombre, près de la moitié des contribuables n'ont qu'un seul enfant à charge. Le pourcentage de contribuables qui ont deux enfants et trois enfants ou plus à leur charge représente respectivement 39,1 % et 15,4 %.

TABLEAU 15

Répartition du nombre de contribuables selon le nombre d'enfants à charge Québec – 2015

Nombre d'enfants à charge	Nombre	Pourcentage
1 enfant	445 824	45,6
2 enfants	381 924	39,1
3 enfants	114 949	11,8
4 enfants ou plus	35 173	3,6
Total	977 870	100,0

Note : Les chiffres ayant été arrondis, leur somme peut ne pas correspondre au total indiqué.

3. VARIATION PAR RAPPORT À 2014

3.1 Nombre de contribuables

□ Répartition selon le sexe et l'âge

Le nombre total de contribuables a augmenté de 0,4 % par rapport à 2014. Le nombre d'hommes et de femmes ayant produit une déclaration de revenus s'est accru respectivement au rythme de 0,5 % et de 0,4 %.

Le nombre de contribuables a augmenté respectivement de 0,6 % et de 3,4 % pour les 25 à 44 ans et les 65 ans ou plus.

TABLEAU 16

Nombre de contribuables selon le sexe et le groupe d'âge Québec – 2015 et variation par rapport à 2014

(nombre en milliers, variation en pourcentage)

Groupe d'âge	Hommes		Femmes		Total	
	Nombre	Variation	Nombre	Variation	Nombre	Variation
Moins de 25 ans	371	-4,1	358	-3,4	729	-3,8
25 à 44 ans	1 023	0,7	1 020	0,6	2 043	0,6
45 à 64 ans	1 145	-0,1	1 148	-0,4	2 294	-0,2
65 ans ou plus	676	4,0	817	3,0	1 492	3,4
Total	3 215	0,5	3 343	0,4	6 558	0,4

❑ Répartition des contribuables imposables et non imposables selon le revenu total

Le nombre de contribuables imposables a augmenté de 1,8 % par rapport à 2014, alors que celui des contribuables non imposables a diminué de 1,9 %. Les catégories des moins de 10 000 \$, des 10 000 \$ à 19 999 \$, des 30 000 \$ à 49 999 \$, des 50 000 \$ à 99 999 \$ et des 100 000 \$ ou plus ont connu respectivement une augmentation du nombre de contribuables imposables de 0,2 %, de 1,3 %, de 0,9 %, de 3,4 % et de 3,9 %.

TABLEAU 17

Nombre de contribuables selon la tranche de revenu total et le statut d'imposition Québec – 2015 et variation par rapport à 2014

(nombre en milliers, variation en pourcentage)

Statut d'imposition	Moins de 10 000 \$		10 000 \$ à 19 999 \$		20 000 \$ à 29 999 \$		30 000 \$ à 49 999 \$		50 000 \$ à 99 999 \$		100 000 \$ ou plus		Total	
	N ^{bre}	Var.	N ^{bre}	Var.	N ^{bre}	Var.	N ^{bre}	Var.	N ^{bre}	Var.	N ^{bre}	Var.	N ^{bre}	Var.
Imposable	5	0,2	247	1,3	655	-0,8	1 441	0,9	1 461	3,4	395	3,9	4 204	1,8
Non imposable	922	-3,9	1 070	-2,4	273	5,8	71	3,1	13	4,6	3	1,8	2 353	-1,9
Total	927	-3,9	1 317	-1,7	929	1,1	1 512	1,0	1 474	3,4	398	3,9	6 558	0,4

Note : Les chiffres ayant été arrondis, leur somme peut ne pas correspondre au total indiqué.

3.2 Détermination du revenu imposable

3.2.1 Revenu total

❑ Répartition selon la source

Les revenus d'emploi constituent la composante la plus importante du revenu total. Ils ont progressé à un rythme de 2,0 % en 2015. La catégorie « Autres revenus de placement » a connu la plus forte augmentation, soit 11,4 %. Les revenus provenant de la catégorie « Gains en capital imposables » ont augmenté de 6,1 %, alors que les revenus de retraite ont connu une croissance de 5,6 %. Par ailleurs, les revenus provenant de la catégorie « Entreprise et profession » ont diminué de 1,4 %.

❑ Répartition selon l'âge

Le revenu total a augmenté de manière importante chez les 65 ans ou plus (6,5 %). Celui des 25 à 44 ans et des 45 à 64 ans a également connu une variation positive par rapport à 2014, affichant respectivement une hausse de 2,3 % et de 2,7 %.

TABLEAU 18

Répartition du revenu total selon l'âge et la source de revenu Québec – 2015 et variation par rapport à 2014 (en millions de dollars, variation en pourcentage)

Source de revenu	Moins de 25 ans		25 à 44 ans		45 à 64 ans		65 ans ou plus		Total	
	Montant	Var.	Montant	Var.	Montant	Var.	Montant	Var.	Montant	Var.
Emploi	9 433	-2,4	76 751	2,1	84 140	2,2	5 042	6,2	175 366	2,0
Entreprise et profession	206	1,0	4 677	-1,0	7 693	-1,8	1 315	-0,8	13 891	-1,4
Gains en capital imposables	78	12,3	512	-3,0	2 126	7,5	2 208	6,8	4 923	6,1
Autres revenus de placement	382	10,8	2 945	14,9	7 463	11,1	5 618	10,0	16 409	11,4
Assurance-emploi	234	-4,3	1 527	4,1	1 615	3,1	182	10,2	3 558	3,3
Prestations sociales	317	-4,3	1 565	0,1	2 721	-0,2	3 250	4,5	7 853	1,6
Retraite	21	-6,5	186	2,6	12 872	3,3	36 588	6,5	49 668	5,6
Autres	686	1,6	3 850	3,2	4 264	6,2	2 016	4,8	10 816	4,6
Total	11 357	-1,7	92 013	2,3	122 894	2,7	56 220	6,5	282 484	3,1

Notes : Les sources de revenu sont définies dans l'encadré de la page 14. Les chiffres ayant été arrondis, leur somme peut ne pas correspondre au total indiqué.

□ Répartition selon le revenu total

Par rapport à 2014, le revenu total des contribuables a augmenté globalement de 3,1 % en 2015. Le revenu total des contribuables gagnant de 20 000 \$ à 29 999 \$, de 30 000 \$ à 49 999 \$, de 50 000 \$ à 99 999 \$ et 100 000 \$ ou plus a varié respectivement de 1,0 %, de 1,1 %, de 3,6 % et de 6,6 %.

TABLEAU 19

Répartition du revenu total selon la tranche de revenu total et la source de revenu

Québec – 2015 et variation par rapport à 2014

(en millions de dollars, variation en pourcentage)

Source de revenu	Moins de 10 000 \$		10 000 \$ à 19 999 \$		20 000 \$ à 29 999 \$		30 000 \$ à 49 999 \$		50 000 \$ à 99 999 \$		100 000 \$ ou plus		Total	
	Montant	Var.	Montant	Var.	Montant	Var.	Montant	Var.	Montant	Var.	Montant	Var.	Montant	Var.
Emploi	1 679	-3,8	6 058	-2,4	10 848	-1,8	37 531	-0,5	75 288	2,3	43 962	5,7	175 366	2,0
Entreprise et profession	111	12,9	1 212	-0,8	1 155	1,4	1 561	0,3	2 069	2,4	7 782	-3,3	13 891	-1,4
Gains en capital imposables	25	-19,6	59	4,4	109	6,5	295	7,3	823	5,0	3 613	6,5	4 923	6,1
Autres revenus de placement	81	-7,6	287	-9,0	572	-1,1	1 628	2,5	3 695	4,4	10 146	17,7	16 409	11,4
Assurance-emploi	63	-2,8	452	-3,0	832	1,0	1 404	3,9	747	10,4	60	-0,6	3 558	3,3
Prestations sociales	1 322	-3,0	3 974	0,3	1 056	10,2	969	2,2	468	6,4	65	6,0	7 853	1,6
Retraite	514	-4,6	6 818	-1,2	7 297	4,2	14 286	5,0	14 857	9,6	5 895	8,9	49 668	5,6
Autres	407	-0,6	1 125	0,5	1 074	0,8	2 030	1,2	2 780	4,7	3 399	10,1	10 816	4,6
Total	4 202	-3,2	19 984	-1,3	22 943	1,0	59 704	1,1	100 728	3,6	74 922	6,6	282 484	3,1

Notes : Les sources de revenu sont définies dans l'encadré de la page 14. Les chiffres ayant été arrondis, leur somme peut ne pas correspondre au total indiqué.

3.2.2 Déductions

Le montant total des déductions demandées a augmenté de 3,9 % par rapport à 2014. Les catégories « Gains en capital imposables » et « Placements » montrent les plus fortes progressions, soit des augmentations respectives de 15,3 % et de 7,4 %.

□ Répartition selon l'âge

Les montants des déductions demandées ont augmenté pour tous les groupes d'âge. Des hausses de 3,4 % ont été observées pour les groupes d'âge de 25 à 44 ans et de 45 à 64 ans ainsi qu'une hausse de 5,7 % pour le groupe d'âge de 65 ans ou plus.

TABLEAU 20

Répartition du revenu total, des déductions et du revenu imposable selon l'âge Québec – 2015 et variation par rapport à 2014

(en millions de dollars, variation en pourcentage)

Composantes	Moins de 25 ans		25 à 44 ans		45 à 64 ans		65 ans ou plus		Total	
	Montant	Var.	Montant	Var.	Montant	Var.	Montant	Var.	Montant	Var.
Revenu total	11 357	-1,7	92 013	2,3	122 894	2,7	56 220	6,5	282 484	3,1
Déductions⁽¹⁾										
– Liées à l'emploi	444	-2,0	2 011	1,3	2 043	0,7	173	4,2	4 670	0,8
– Retraite	191	-0,7	5 016	4,8	7 347	2,9	524	4,3	13 078	3,6
– Placements	2	10,3	91	2,1	452	4,5	376	12,6	922	7,4
– Investissements stratégiques	1	-28,2	13	-26,1	31	-35,2	6	-65,2	51	-39,6
– Gains en capital imposables	49	13,5	177	10,0	562	16,2	251	17,4	1 039	15,3
– Prestations sociales non imposables	357	2,8	1 417	3,7	1 353	1,0	3 193	4,6	6 320	3,5
– Autres	75	9,1	1 052	0,1	3 004	6,1	3 663	6,0	7 794	5,2
Sous-total – Déductions	1 120	1,0	9 777	3,4	14 792	3,4	8 186	5,7	33 873	3,9
Revenu imposable	10 291	-1,8	83 676	3,2	108 500	2,9	48 085	6,6	250 553	3,5

Notes : Les composantes associées aux déductions sont définies dans l'encadré de la page 18. Les chiffres ayant été arrondis, leur somme peut ne pas correspondre au total indiqué.

(1) Les montants présentés dans ce tableau correspondent à ceux inscrits sur les déclarations de revenus. Ces montants diffèrent de ceux utilisés dans le calcul du revenu imposable.

□ Répartition selon le revenu total

Le montant total des déductions demandées par les contribuables a augmenté pour les contribuables ayant un revenu de plus de 10 000 \$. Les hausses varient entre 0,9 % et 6,3 %.

Le revenu imposable des contribuables gagnant moins de 10 000 \$, de 20 000 \$ à 29 999 \$, de 30 000 \$ à 49 999 \$, de 50 000 \$ à 99 999 \$ et 100 000 \$ ou plus a augmenté respectivement de 2,3 %, de 1,3 %, de 1,6 %, de 3,8 % et de 6,7 %.

TABLEAU 21

Répartition du revenu total, des déductions et du revenu imposable selon la tranche de revenu total Québec – 2015 et variation par rapport à 2014

(en millions de dollars, variation en pourcentage)

Composantes	Moins de 10 000 \$		10 000 \$ à 19 999 \$		20 000 \$ à 29 999 \$		30 000 \$ à 49 999 \$		50 000 \$ à 99 999 \$		100 000 \$ ou plus		Total	
	Montant	Var.	Montant	Var.	Montant	Var.	Montant	Var.	Montant	Var.	Montant	Var.	Montant	Var.
Revenu total	4 202	-3,2	19 984	-1,3	22 943	1,0	59 704	1,1	100 728	3,6	74 922	6,6	282 484	3,1
Déductions⁽¹⁾														
– Liées à l'emploi	120	-3,9	444	-2,4	599	-1,0	1 317	0,5	1 593	2,7	597	2,0	4 670	0,8
– Retraite	16	4,6	77	-1,3	266	-3,2	1 838	-0,3	6 366	4,1	4 515	5,0	13 078	3,6
– Placements	9	5,3	13	-9,5	26	0,1	76	8,3	205	7,7	593	8,1	922	7,4
– Investissements stratégiques	0	-27,5	0	-23,9	1	-4,7	6	-9,3	20	-22,8	23	-53,6	51	-39,6
– Gains en capital imposables	1	173,1	1	-5,6	3	-6,3	14	-2,7	102	0,8	918	17,5	1 039	15,3
– Prestations sociales non imposables	317	0,9	3 010	1,5	1 233	10,0	1 146	2,0	540	5,8	74	5,4	6 320	3,5
– Autres	87	-2,6	270	1,9	426	1,9	1 079	3,2	2 095	5,3	3 837	6,6	7 794	5,2
Sous-total – Déductions	550	-0,5	3 814	0,9	2 554	4,3	5 476	1,1	10 922	4,2	10 558	6,3	33 873	3,9
Revenu imposable	4 233	2,3	16 440	-0,9	20 634	1,3	54 667	1,6	90 154	3,8	64 423	6,7	250 553	3,5

Notes : Les composantes associées aux déductions sont définies dans l'encadré de la page 18. Les chiffres ayant été arrondis, leur somme peut ne pas correspondre au total indiqué.

(1) Les montants présentés dans ce tableau correspondent à ceux inscrits sur les déclarations de revenus. Ces montants diffèrent de ceux utilisés dans le calcul du revenu imposable.

3.3 Impôt à payer

3.3.1 Crédits d'impôt non remboursables

Le total des crédits d'impôt non remboursables demandés a augmenté de 1,2 % par rapport à 2014. Le montant personnel de base, qui représente 85,3 % du total des crédits d'impôt, a augmenté de 1,5 %, alors que la somme des montants demandés pour les frais médicaux a progressé de 6,3 %.

□ Répartition selon l'âge

Par rapport à 2014, les montants demandés, qui servent au calcul des crédits d'impôt non remboursables, ont augmenté de 4,4 % pour les contribuables de 65 ans ou plus. Les totaux des crédits d'impôt non remboursables demandés par les contribuables de 65 ans ou plus et par les 25 à 44 ans ont connu des hausses respectives de 5,1 % et de 0,7 %.

TABLEAU 22

Répartition des crédits d'impôt non remboursables selon l'âge Québec – 2015 et variation par rapport à 2014 (en millions de dollars, variation en pourcentage)

Catégorie	Moins de 25 ans		25 à 44 ans		45 à 64 ans		65 ans ou plus		Total	
	Montant	Var.	Montant	Var.	Montant	Var.	Montant	Var.	Montant	Var.
Montants demandés										
Montant personnel de base	8 307	-2,7	23 184	1,7	26 118	0,8	17 024	4,5	74 633	1,5
Montant accordé en raison de l'âge, pour personne vivant seule ou pour revenus de retraite	68	-7,5	267	-2,2	533	0,0	4 161	3,6	5 029	2,7
Frais médicaux	86	2,2	1 047	8,2	1 801	4,7	1 747	7,1	4 681	6,3
Autres ⁽¹⁾	-9	-116,2	-81	-116,5	110	-83,8	103	-24,2	123	-91,0
Sous-total – Montants demandés	8 452	-3,4	24 417	-0,5	28 561	-1,0	23 035	4,4	84 465	0,3
Crédits d'impôt non remboursables⁽²⁾	1 690	-3,4	4 883	-0,5	5 712	-1,0	4 607	4,4	16 893	0,3
Autres crédits d'impôt non remboursables										
Crédit d'impôt pour pompier volontaire et pour volontaire participant à des opérations de recherche et de sauvetage	0	-7,0	2	4,6	1	6,6	0	17,5	3	4,5
Crédit d'impôt pour les travailleurs d'expérience	s. o.	s. o.	s. o.	s. o.	s. o.	s. o.	72	36,6	72	36,6
Crédit d'impôt pour nouveau diplômé travaillant dans une région ressource éloignée	18	-5,0	28	1,8	3	-7,5	0	15,4	49	-1,4
Crédits d'impôt pour dons	1	2,7	34	1,6	95	-8,5	123	16,8	253	3,9
Crédit d'impôt pour cotisations syndicales, professionnelles ou autres	6	—	58	—	58	—	4	—	125	—
Crédit d'impôt pour frais de scolarité et d'examen	17	-6,2	47	-1,1	5	-0,3	0	3,5	70	-2,4
Crédit d'impôt pour frais de scolarité et d'examen transféré par un enfant	0	-26,7	1	5,0	22	3,6	1	8,0	24	3,8
Total des crédits d'impôt non remboursables	1 734	-3,1	5 055	0,7	5 896	-0,1	4 806	5,1	17 491	1,2

s. o. : sans objet.

Note : Les chiffres ayant été arrondis, leur somme peut ne pas correspondre au total indiqué.

(1) La variation importante, entre 2014 et 2015 de la catégorie « Autres », est causée par la comptabilisation du crédit d'impôt pour cotisations syndicales, professionnelles ou autres dans « Autres crédits d'impôt non remboursables » plutôt que dans « Montants demandés ».

(2) Montants demandés multipliés par 20 %, soit le taux de conversion applicable à ces crédits d'impôt non remboursables.

□ Répartition selon le revenu total

Globalement, les contribuables dont le revenu total est de 20 000 \$ ou plus ont vu croître le total de leurs crédits d'impôt non remboursables par rapport à 2014. Les contribuables ayant déclaré des revenus de 100 000 \$ ou plus ont connu la plus forte hausse, soit une augmentation de 3,8 %.

TABLEAU 23

Répartition des crédits d'impôt non remboursables selon la tranche de revenu total Québec – 2015 et variation par rapport à 2014 (en millions de dollars, variation en pourcentage)

Catégorie	Moins de 10 000 \$		10 000 \$ à 19 999 \$		20 000 \$ à 29 999 \$		30 000 \$ à 49 999 \$		50 000 \$ à 99 999 \$		100 000 \$ ou plus		Total	
	Montant	Var.	Montant	Var.	Montant	Var.	Montant	Var.	Montant	Var.	Montant	Var.	Montant	Var.
Montant personnel de base	10 409	-2,9	14 994	-0,7	10 594	2,1	17 264	2,1	16 834	4,5	4 538	5,0	74 633	1,5
Montant accordé en raison de l'âge, pour une personne vivant seule ou pour revenus de retraite	231	0,2	1 690	-2,7	1 570	4,6	1 316	6,5	213	15,7	8	15,6	5 029	2,7
Frais médicaux	80	4,7	426	1,0	719	4,4	1 505	5,0	1 587	9,2	365	10,8	4 681	6,3
Autres ⁽¹⁾	37	-21,8	38	-35,1	-71	334,8	-59	-126,2	94	-87,5	84	-71,2	123	-91,0
Sous-total – Montants demandés	10 756	-2,9	17 148	-1,0	12 811	2,1	20 027	1,1	18 729	1,3	4 994	0,9	84 465	0,3
Crédits d'impôt non remboursables⁽²⁾	2 151	-2,9	3 430	-1,0	2 562	2,1	4 005	1,1	3 746	1,3	999	0,9	16 893	0,3
Autres crédits d'impôt non remboursables														
Crédit d'impôt pour pompier volontaire et pour volontaire participant à des opérations de recherche et de sauvetage	0	-14,9	0	8,2	0	-7,4	1	-0,6	2	9,5	0	13,1	3	4,5
Crédit d'impôt pour les travailleurs d'expérience	0	100,0	0	4,5	7	23,2	25	37,7	27	40,4	12	37,0	72	36,6
Crédit d'impôt pour nouveau diplômé travaillant dans une région ressource éloignée	0	100,0	1	1,4	8	-5,1	26	-3,2	14	5,1	1	-6,0	49	-1,4
Crédits d'impôt pour dons	0	-15,8	2	3,5	10	-3,3	37	-0,7	59	0,8	144	7,1	253	3,9
Crédit d'impôt pour cotisations syndicales, professionnelles ou autres	1	—	3	—	6	—	27	—	67	—	21	—	125	—
Crédit d'impôt pour frais de scolarité et d'examen	1	-1,4	7	3,0	18	-4,1	25	-4,9	17	-0,3	3	6,5	70	-2,4
Crédit d'impôt pour frais de scolarité et d'examen transféré par un enfant	0	43,3	0	5,9	1	-1,4	4	3,1	10	1,9	9	6,4	24	3,8
Total des crédits d'impôt non remboursables	2 154	-2,9	3 443	-0,9	2 612	2,3	4 150	1,9	3 941	3,2	1 191	3,8	17 491	1,2

Note : Les chiffres ayant été arrondis, leur somme peut ne pas correspondre au total indiqué.

(1) La variation importante, entre 2014 et 2015 de la catégorie « Autres », est causée par la comptabilisation du crédit d'impôt pour cotisations syndicales, professionnelles ou autres dans « Autres crédits d'impôt non remboursables » plutôt que dans « Montants demandés ».

(2) Montants demandés multipliés par 20 %, soit le taux de conversion applicable à ces crédits d'impôt non remboursables.

3.3.2 Impôt à payer

□ Répartition selon le revenu total

L'impôt à payer a augmenté de 4,5 % par rapport à 2014. Les contribuables ayant déclaré des revenus de 100 000 \$ ou plus ont vu leur impôt à payer augmenter de 6,8 % par rapport à 2014, alors que les contribuables ayant déclaré un revenu de moins de 10 000 \$ ont vu leur impôt à payer diminuer de 12,8 %.

Finalement, l'impôt à payer moins les crédits d'impôt remboursables s'est établi à près de 21,9 milliards de dollars, ce qui représente une hausse de 5,9 % par rapport à 2014.

TABLEAU 24

Répartition de l'impôt à payer selon la tranche de revenu total Québec – 2015 et variation par rapport à 2014

(en millions de dollars, variation en pourcentage)

Catégorie	Moins de 10 000 \$		10 000 \$ à 19 999 \$		20 000 \$ à 29 999 \$		30 000 \$ à 49 999 \$		50 000 \$ à 99 999 \$		100 000 \$ ou plus		Total	
	Montant	Var.	Montant	Var.	Montant	Var.	Montant	Var.	Montant	Var.	Montant	Var.	Montant	Var.
Revenu total	4 202	-3,2	19 984	-1,3	22 943	1,0	59 704	1,1	100 728	3,6	74 922	6,6	282 484	3,1
Impôt sur le revenu imposable	677	2,3	2 630	-0,9	3 302	1,3	8 785	1,6	15 603	3,6	13 953	7,0	44 949	3,8
Crédits d'impôt non remboursables ⁽¹⁾	-675	2,4	-2 541	-1,2	-2 541	1,6	-4 408	1,8	-4 489	3,4	-2 764	7,9	-17 418	2,7
Impôt à payer	2	-12,8	90	7,3	761	0,3	4 377	1,4	11 113	3,7	11 188	6,8	27 531	4,5
Crédits d'impôt remboursables	-930	-3,2	-1 356	-3,1	-1 100	2,9	-1 301	1,6	-784	0,3	-169	-12,5	-5 641	-0,8
Impôt à payer moins les crédits d'impôt remboursables	-928	-3,2	-1 267	-3,8	-339	9,3	3 075	1,3	10 329	4,0	11 019	7,2	21 890	5,9

Note : Les chiffres ayant été arrondis, leur somme peut ne pas correspondre au total indiqué.

(1) Le montant de 17 418 M\$ correspond à l'écart entre l'impôt sur le revenu imposable et l'impôt à payer. Pour certains contribuables, la somme des crédits d'impôt non remboursables inscrits sur les déclarations de revenus excède l'impôt à payer, ce qui fait en sorte que l'écart entre l'impôt sur le revenu imposable et l'impôt à payer est inférieur à la somme des crédits d'impôt non remboursables inscrits sur les déclarations de revenus. En 2015, la somme des crédits d'impôt non remboursables inscrits sur les déclarations de revenus s'élève à 18 898 M\$. Il est à noter que la somme des crédits d'impôt non remboursables inscrits sur les déclarations de revenus se divise en deux parties : 17 491 M\$ pour les crédits d'impôt non remboursables (inscrits à la ligne 399) et 1 407 M\$ pour les autres crédits non remboursables, soit le crédit d'impôt pour contribution à des partis politiques autorisés du Québec, le crédit d'impôt pour dividendes, le crédit d'impôt pour acquisition d'actions de Capital régional et coopératif Desjardins ainsi que le crédit d'impôt relatif à un fonds de travailleurs.

4. ÉVOLUTION HISTORIQUE

4.1 Nombre de contribuables

De 1983 à 2015, le nombre total de contribuables affiche une croissance annuelle moyenne de 1,8 %. Le nombre de contribuables imposables a, quant à lui, connu une croissance annuelle moyenne de 1,4 % au cours de cette période, alors que la croissance annuelle moyenne du nombre de contribuables non imposables s'est établie à 2,4 %.

TABLEAU 25

Nombre de contribuables Québec – 1983 à 2015

(nombre en milliers, variation en pourcentage)

Année	Non imposables		Imposables		Total		Contribuables non imposable (en %)
	Nombre	Variation	Nombre	Variation	Nombre	Variation	
1983	1 102	6,7	2 659	-0,6	3 761	1,5	29,3
1984	1 089	-1,2	2 769	4,1	3 858	2,6	28,2
1985	1 058	-2,8	2 856	3,1	3 914	1,5	27,0
1986	997	-5,8	2 969	4,0	3 966	1,3	25,1
1987	1 040	4,3	3 056	2,9	4 096	3,3	25,4
1988	1 174	12,9	2 960	-3,1	4 134	0,9	28,4
1989	1 144	-2,6	3 084	4,2	4 228	2,3	27,1
1990	1 200	4,9	3 165	2,6	4 365	3,2	27,5
1991	1 381	15,1	3 140	-0,8	4 521	3,6	30,5
1992	1 521	10,1	3 069	-2,3	4 590	1,5	33,1
1993	1 613	6,0	3 076	0,2	4 689	2,2	34,4
1994	1 802	11,7	2 967	-3,5	4 769	1,7	37,8
1995	1 829	1,5	3 019	1,8	4 848	1,7	37,7
1996	2 014	10,1	3 111	3,0	5 125	5,7	39,3
1997	2 081	3,3	3 183	2,3	5 264	2,7	39,5
1998	2 240	7,7	3 184	0,0	5 424	3,0	41,3
1999	2 193	-2,1	3 320	4,3	5 512	1,6	39,8
2000	2 158	-1,4	3 424	3,0	5 582	1,3	38,7
2001	2 263	4,7	3 401	-0,8	5 664	1,3	40,0
2002	2 338	3,2	3 394	-0,4	5 732	1,1	40,8
2003	2 396	2,5	3 423	0,8	5 818	1,5	41,2
2004	2 425	1,2	3 448	0,8	5 874	0,9	41,3
2005	2 218	-8,6	3 700	7,3	5 918	0,8	37,5
2006	2 219	0,1	3 767	1,8	5 986	1,1	37,1
2007	2 158	-2,7	3 900	3,5	6 058	1,2	35,6
2008	2 215	2,7	3 906	0,2	6 122	1,0	36,2
2009	2 276	2,7	3 902	-0,1	6 179	0,9	36,8
2010	2 345	3,0	3 963	1,5	6 307	2,1	37,2
2011	2 333	-0,5	4 039	1,9	6 372	1,0	36,6
2012	2 372	1,7	4 042	0,1	6 414	0,7	37,0
2013	2 400	1,2	4 071	0,7	6 471	0,9	37,1
2014	2 400	—	4 130	1,5	6 530	0,9	36,7
2015	2 353	-1,9	4 204	1,8	6 558	0,4	35,9
Variation de 1983 à 2015							
Croissance (en %)	113,5		58,1		74,4		
Croissance annuelle moyenne (en %)	2,4		1,4		1,8		

4.2 Revenu total, revenu imposable et impôt à payer

Le revenu total a continuellement augmenté depuis 1983, sauf pour l'année 1995, alors qu'il a diminué de 3,9 % en raison des modifications apportées au traitement fiscal des gains en capital. Ainsi, de 1983 à 2015, la croissance annuelle moyenne du revenu total a été de 4,9 %. Pour la même période, le revenu imposable s'est accru de 6,6 % en moyenne par année. Cette croissance est supérieure à celle du revenu total, notamment en raison de la conversion des exemptions personnelles en crédits d'impôt non remboursables effectuée dans le cadre de la réforme fiscale de 1988. Entre 1983 et 2015, l'impôt à payer a augmenté, en moyenne, de 4,7 % par année.

TABLEAU 26

Revenu total, revenu imposable et impôt à payer Québec – 1983 à 2015

Année	Revenu total		Revenu imposable		Impôt à payer	
	Montant	Variation	Montant	Variation	Montant	Variation
1983	60 374	3,9	32 597	0,5	6 364	0,6
1984	65 728	8,9	35 496	8,9	7 024	10,4
1985	71 047	8,1	38 914	9,6	7 766	10,6
1986	75 017	5,6	40 440	3,9	8 035	3,5
1987	81 482	8,6	43 993	8,8	8 879	10,5
1988	89 243	9,5	76 534	74,0 ⁽¹⁾	9 582	7,9
1989	95 772	7,3	82 380	7,6	10 222	6,7
1990	101 796	6,3	88 552	7,5	11 262	10,2
1991	105 911	4,0	91 569	3,4	11 512	2,2
1992	107 989	2,0	92 625	1,2	11 387	-1,1
1993	110 317	2,2	99 201	7,1	12 105	6,3
1994	124 985	13,3	101 940	2,8	12 190	0,7
1995	120 084	-3,9	105 186	3,2	12 721	4,4
1996	127 041	5,8	110 696	5,2	13 384	5,2
1997	132 761	4,5	116 114	4,9	14 347	7,2
1998	138 008	4,0	125 253	7,9 ⁽²⁾	15 198	5,9
1999	145 632	5,5	132 112	5,5	16 325	7,4
2000	158 389	8,8	143 112	8,3	17 612	7,9
2001	163 112	3,0	148 211	3,6	16 435	-6,7
2002	169 430	3,9	154 164	4,0	15 969	-2,8
2003	176 842	4,4	160 488	4,1	16 677	4,4
2004	186 053	5,2	168 908	5,2	17 532	5,1
2005	193 433	4,0	175 214	3,7	19 506	11,3
2006	203 226	5,1	182 227	4,0	20 346	4,3
2007	217 913	7,2	192 177	5,5	21 639	6,4
2008	225 280	3,4	199 181	3,6	21 157	-2,2
2009	228 522	1,4	202 085	1,5	21 011	-0,7
2010	237 680	4,0	210 012	3,9	22 037	4,9
2011	248 621	4,6	219 745	4,6	23 352	6,0
2012	259 203	4,3	228 695	4,1	24 245	3,8
2013	265 387	2,4	233 809	2,2	25 001	3,1
2014	273 883	3,2	242 180	3,6	26 355	5,4
2015	282 484	3,1	250 553	3,5	27 531	4,5
Variation de 1983 à 2015						
Croissance (en %)	367,9		668,6		332,6	
Croissance annuelle moyenne (en %)	4,9		6,6		4,7	

(1) Réforme fiscale de 1988.

(2) Réforme fiscale de 1998.

DEUXIÈME PARTIE : TABLEAUX STATISTIQUES

TABLEAU 1

Nombre de contribuables, revenu total et impôt à payer selon la tranche de revenu total Québec – 1980-2015

(nombre de contribuables, montants en milliers de dollars)

Tranche de revenu total	1980			1981			1982		
	Nombre	Revenu total	Impôt à payer	Nombre	Revenu total	Impôt à payer	Nombre	Revenu total	Impôt à payer
Moins de 5 000 \$	730 725	1 837 029	2 242	869 030	1 731 482	560	802 061	1 568 767	53
5 000 \$ à 9 999 \$	759 965	5 662 919	215 973	735 568	5 477 617	178 022	722 169	5 383 369	148 747
10 000 \$ à 14 999 \$	676 137	8 404 672	650 279	644 199	8 023 643	581 092	598 592	7 435 701	500 997
15 000 \$ à 19 999 \$	504 560	8 764 242	881 975	511 149	8 875 361	854 621	499 570	8 677 771	806 555
20 000 \$ à 24 999 \$	339 767	7 571 713	890 247	368 961	8 246 219	940 167	360 821	8 078 327	900 888
25 000 \$ à 29 999 \$	188 831	5 139 656	671 687	245 504	6 699 108	854 771	269 587	7 367 959	922 842
30 000 \$ à 34 999 \$	92 905	2 993 728	423 098	136 034	4 385 362	607 419	170 120	5 493 506	747 890
35 000 \$ à 39 999 \$	51 443	1 915 743	285 753	74 771	2 787 748	409 373	98 182	3 658 787	531 803
40 000 \$ à 49 999 \$	43 942	1 939 814	306 571	68 406	3 012 986	470 285	96 125	4 250 117	656 404
50 000 \$ à 99 999 \$	39 465	2 569 036	455 670	51 643	3 336 179	574 442	70 965	4 591 215	775 186
100 000 \$ ou plus	6 868	999 226	209 556	8 189	1 170 089	231 835	18 418	1 579 710	335 774
TOTAL	3 434 608	47 797 778	4 993 051	3 713 454	53 745 794	5 702 587	3 706 610	58 085 229	6 327 139

Tranche de revenu total	1983			1984			1985		
	Nombre	Revenu total	Impôt à payer	Nombre	Revenu total	Impôt à payer	Nombre	Revenu total	Impôt à payer
Moins de 5 000 \$	809 955	1 500 391	138	780 981	1 406 734	110	735 378	1 346 998	808
5 000 \$ à 9 999 \$	719 578	5 343 051	119 568	722 203	5 387 641	108 695	692 501	5 173 415	103 847
10 000 \$ à 14 999 \$	586 485	7 267 488	447 593	584 141	7 242 526	422 790	588 480	7 314 679	431 958
15 000 \$ à 19 999 \$	510 807	8 889 350	789 019	500 083	8 729 202	754 106	512 337	8 947 979	779 824
20 000 \$ à 24 999 \$	367 800	8 240 135	881 414	384 499	8 610 005	903 183	400 414	8 956 443	934 852
25 000 \$ à 29 999 \$	280 690	7 673 968	925 947	300 074	8 223 704	980 548	305 364	8 367 769	996 518
30 000 \$ à 34 999 \$	180 816	5 841 680	767 797	208 725	6 755 124	879 766	225 225	7 285 116	948 546
35 000 \$ à 39 999 \$	110 192	4 107 676	577 815	135 366	5 047 513	706 292	155 616	5 808 846	812 720
40 000 \$ à 49 999 \$	102 805	4 521 599	669 276	133 719	5 895 380	871 138	160 247	7 079 432	1 040 898
50 000 \$ à 99 999 \$	78 556	4 978 088	797 796	92 748	5 928 154	938 928	118 122	7 530 567	1 154 764
100 000 \$ ou plus	13 069	2 011 035	387 907	15 830	2 501 965	458 793	20 917	3 235 861	561 235
TOTAL	3 760 753	60 374 461	6 364 270	3 858 369	65 727 948	7 024 349	3 914 601	71 047 105	7 765 970

Tranche de revenu total	1986			1987			1988		
	Nombre	Revenu total	Impôt à payer	Nombre	Revenu total	Impôt à payer	Nombre	Revenu total	Impôt à payer
Moins de 5 000 \$	700 800	1 335 517	179	686 972	1 348 493	125	562 664	1 234 532	149
5 000 \$ à 9 999 \$	674 643	5 031 576	98 600	679 027	5 069 125	87 257	667 424	5 002 300	46 588
10 000 \$ à 14 999 \$	585 917	7 283 116	431 482	587 613	7 301 304	407 335	590 280	7 338 110	348 839
15 000 \$ à 19 999 \$	516 549	9 014 614	785 454	507 113	8 846 347	745 678	524 849	9 160 878	695 672
20 000 \$ à 24 999 \$	408 536	9 137 890	950 012	433 086	9 694 566	994 192	460 393	10 316 424	973 099
25 000 \$ à 29 999 \$	321 190	8 808 115	1 028 324	330 314	9 051 623	1 045 968	347 432	9 516 693	1 033 564
30 000 \$ à 34 999 \$	245 867	7 950 454	1 002 298	265 251	8 587 410	1 079 373	284 059	9 205 350	1 117 104
35 000 \$ à 39 999 \$	167 029	6 237 845	832 397	186 457	6 965 734	929 243	204 571	7 640 223	1 001 462
40 000 \$ à 49 999 \$	187 620	8 293 518	1 161 417	223 643	9 923 837	1 403 629	251 843	11 185 634	1 575 301
50 000 \$ à 99 999 \$	138 072	8 749 235	1 247 582	171 817	10 857 407	1 580 859	207 319	13 125 858	1 950 197
100 000 \$ ou plus	20 546	3 175 230	496 822	24 790	3 836 612	605 211	33 319	5 517 293	839 667
TOTAL	3 966 769	75 017 110	8 034 567	4 096 083	81 482 458	8 878 870	4 134 153	89 243 295	9 581 642

TABLEAU 1 (suite)

Nombre de contribuables, revenu total et impôt à payer selon la tranche de revenu total Québec – 1980-2015

(nombre de contribuables, montants en milliers de dollars)

Tranche de revenu total	1989			1990			1991		
	Nombre	Revenu total	Impôt à payer	Nombre	Revenu total	Impôt à payer	Nombre	Revenu total	Impôt à payer
Moins de 5 000 \$	536 559	1 157 959	154	573 045	1 201 613	148	666 765	1 225 407	54
5 000 \$ à 9 999 \$	651 366	4 892 100	43 235	657 536	4 935 623	43 793	665 698	4 987 796	32 126
10 000 \$ à 14 999 \$	588 940	7 324 576	331 735	582 461	7 235 216	324 348	582 787	7 233 145	288 003
15 000 \$ à 19 999 \$	526 980	9 198 521	678 033	509 804	8 896 792	649 493	497 108	8 672 485	592 819
20 000 \$ à 24 999 \$	471 187	10 561 697	980 078	460 070	10 332 381	954 356	449 691	10 099 385	891 637
25 000 \$ à 29 999 \$	367 700	10 070 039	1 074 609	382 816	10 477 437	1 113 798	397 426	10 880 832	1 116 082
30 000 \$ à 34 999 \$	297 345	9 634 705	1 140 288	306 082	9 918 550	1 177 180	301 133	9 761 245	1 124 002
35 000 \$ à 39 999 \$	221 737	8 283 230	1 052 568	239 887	8 970 219	1 148 190	246 174	9 203 508	1 146 949
40 000 \$ à 49 999 \$	280 608	12 480 075	1 697 153	311 944	13 882 867	1 916 186	324 928	14 464 260	1 948 881
50 000 \$ à 99 999 \$	246 511	15 565 289	2 238 748	299 974	18 896 626	2 822 851	342 884	21 639 568	3 170 391
100 000 \$ ou plus	39 206	6 603 872	985 641	41 892	7 048 933	1 111 870	45 871	7 743 492	1 200 884
TOTAL	4 228 139	95 772 063	10 222 242	4 365 511	101 796 257	11 262 213	4 520 465	105 911 123	11 511 828

Tranche de revenu total	1992			1993			1994		
	Nombre	Revenu total	Impôt à payer	Nombre	Revenu total	Impôt à payer	Nombre	Revenu total	Impôt à payer
Moins de 5 000 \$	717 505	1 254 313	107	782 878	1 276 318	363	485 820	912 668	189
5 000 \$ à 9 999 \$	669 728	5 026 949	22 685	696 318	5 215 891	26 795	695 702	5 247 603	6 928
10 000 \$ à 14 999 \$	581 508	7 211 153	249 181	585 506	7 253 871	262 120	819 704	10 005 140	174 004
15 000 \$ à 19 999 \$	482 922	8 422 809	532 293	476 370	8 302 560	545 996	489 714	8 510 564	450 064
20 000 \$ à 24 999 \$	438 315	9 847 493	819 175	428 644	9 631 232	826 697	418 921	9 409 402	714 775
25 000 \$ à 29 999 \$	397 229	10 883 352	1 063 665	395 280	10 831 983	1 092 898	389 451	10 671 615	985 879
30 000 \$ à 34 999 \$	302 958	9 817 584	1 083 567	299 906	9 718 172	1 100 711	301 834	9 783 072	1 027 408
35 000 \$ à 39 999 \$	247 660	9 259 128	1 110 362	247 076	9 235 789	1 134 502	250 674	9 378 974	1 075 428
40 000 \$ à 49 999 \$	335 473	14 940 379	1 952 203	338 706	15 086 726	2 021 920	352 980	15 737 906	1 039 518
50 000 \$ à 99 999 \$	368 577	23 225 939	3 334 995	383 829	24 225 648	3 624 971	473 452	30 621 568	4 840 701
100 000 \$ ou plus	47 545	8 099 992	1 218 988	54 004	9 538 870	1 468 392	90 427	14 706 246	1 875 112
TOTAL	4 589 420	107 989 091	11 387 221	4 688 517	110 317 060	12 105 365	4 768 679	124 984 758	12 190 009

Tranche de revenu total	1995			1996			1997		
	Nombre	Revenu total	Impôt à payer	Nombre	Revenu total	Impôt à payer	Nombre	Revenu total	Impôt à payer
Moins de 5 000 \$	515 575	961 571	231	658 722	997 948	6 693	672 348	1 069 025	6 366
5 000 \$ à 9 999 \$	718 413	5 411 510	7 086	744 523	5 603 777	7 444	802 176	6 033 486	7 702
10 000 \$ à 14 999 \$	837 666	10 273 338	178 049	856 016	10 532 216	180 822	845 756	10 429 819	184 615
15 000 \$ à 19 999 \$	515 784	8 959 027	472 365	528 444	9 170 615	478 773	533 107	9 252 765	490 468
20 000 \$ à 24 999 \$	433 197	9 727 096	747 238	435 367	9 772 512	746 868	440 092	9 877 959	763 379
25 000 \$ à 29 999 \$	400 031	10 969 107	1 035 447	402 228	11 036 046	1 037 205	412 358	11 315 822	1 083 879
30 000 \$ à 34 999 \$	314 245	10 186 177	1 099 457	323 205	10 467 525	1 133 689	330 136	10 695 327	1 184 998
35 000 \$ à 39 999 \$	258 852	9 687 310	1 146 218	266 581	9 980 716	1 188 009	273 277	10 226 054	1 240 803
40 000 \$ à 49 999 \$	360 497	16 059 524	2 098 222	373 756	16 659 053	2 169 674	382 877	17 070 585	2 257 387
50 000 \$ à 99 999 \$	435 105	27 564 195	4 137 715	465 606	29 719 016	4 346 592	493 624	31 583 188	4 666 687
100 000 \$ ou plus	58 566	10 285 097	1 799 183	70 186	13 101 944	2 088 634	78 533	15 206 476	2 460 724
TOTAL	4 847 931	120 083 950	12 721 215	5 124 634	127 041 366	13 384 402	5 264 284	132 760 506	14 347 008

TABLEAU 1 (suite)

Nombre de contribuables, revenu total et impôt à payer selon la tranche de revenu total Québec – 1980-2015

(nombre de contribuables, montants en milliers de dollars)

Tranche de revenu total	1998			1999			2000		
	Nombre	Revenu total	Impôt à payer	Nombre	Revenu total	Impôt à payer	Nombre	Revenu total	Impôt à payer
Moins de 5 000 \$	727 139	1 300 722	3 353	694 577	1 274 127	21 616	646 615	1 116 400	20 003
5 000 \$ à 9 999 \$	840 670	6 220 791	4 627	825 792	6 138 655	3 981	827 161	6 153 822	3 350
10 000 \$ à 14 999 \$	808 101	10 029 830	174 526	799 805	9 962 211	169 513	775 983	9 701 945	146 496
15 000 \$ à 19 999 \$	552 198	9 585 619	478 161	569 325	9 879 230	483 747	572 463	9 927 948	438 790
20 000 \$ à 24 999 \$	454 483	10 202 875	750 432	465 460	10 450 983	769 486	459 815	10 321 305	707 640
25 000 \$ à 29 999 \$	426 318	11 704 716	1 078 575	436 892	11 995 125	1 108 102	428 017	11 758 784	1 017 068
30 000 \$ à 34 999 \$	346 519	11 220 814	1 210 156	357 952	11 597 315	1 255 299	370 587	12 000 953	1 229 983
35 000 \$ à 39 999 \$	278 923	10 441 232	1 249 531	290 105	10 859 078	1 307 633	296 913	11 106 260	1 274 507
40 000 \$ à 49 999 \$	393 032	17 514 794	2 302 598	423 698	18 876 474	2 487 435	431 899	19 255 454	2 438 525
50 000 \$ à 99 999 \$	512 525	33 015 806	5 002 396	554 285	35 794 420	5 441 358	658 996	42 976 233	6 331 404
100 000 \$ ou plus	84 349	16 771 269	2 943 720	94 345	18 804 220	3 276 934	113 478	24 070 247	4 004 012
TOTAL	5 424 257	138 008 469	15 198 074	5 512 236	145 631 838	16 325 103	5 581 927	158 389 351	17 611 777

Tranche de revenu total	2001			2002			2003		
	Nombre	Revenu total	Impôt à payer	Nombre	Revenu total	Impôt à payer	Nombre	Revenu total	Impôt à payer
Moins de 5 000 \$	618 901	1 036 091	18 904	587 976	979 629	6 514	588 392	914 804	9 968
5 000 \$ à 9 999 \$	814 440	6 118 331	2 430	803 954	6 113 609	1 998	793 326	6 086 276	2 105
10 000 \$ à 14 999 \$	776 357	9 743 006	94 911	768 778	9 666 414	62 247	754 428	9 521 361	51 094
15 000 \$ à 19 999 \$	588 749	10 205 762	341 963	602 909	10 452 199	278 937	611 948	10 596 476	253 136
20 000 \$ à 24 999 \$	470 953	10 571 194	582 273	474 522	10 648 004	504 320	472 315	10 597 323	473 311
25 000 \$ à 29 999 \$	439 658	12 080 521	865 731	440 322	12 098 919	759 149	438 491	12 046 171	723 144
30 000 \$ à 34 999 \$	386 138	12 506 785	1 091 096	395 637	12 818 670	997 694	406 530	13 178 066	997 557
35 000 \$ à 39 999 \$	312 535	11 691 295	1 163 534	321 907	12 046 266	1 084 366	331 191	12 394 111	1 090 856
40 000 \$ à 49 999 \$	456 858	20 373 270	2 290 985	478 672	21 354 526	2 196 146	501 551	22 394 116	2 272 784
50 000 \$ à 99 999 \$	678 408	44 230 832	6 039 074	726 288	47 528 831	6 064 082	776 346	51 047 227	6 447 734
100 000 \$ ou plus	121 110	24 554 577	3 944 423	130 704	25 722 489	4 013 938	143 855	28 066 466	4 355 370
TOTAL	5 664 107	163 111 664	16 435 324	5 731 669	169 429 556	15 969 391	5 818 373	176 842 398	16 677 058

Tranche de revenu total	2004			2005			2006		
	Nombre	Revenu total	Impôt à payer	Nombre	Revenu total	Impôt à payer	Nombre	Revenu total	Impôt à payer
Moins de 5 000 \$	583 030	921 675	5 691	566 352	888 915	18 442	541 418	751 224	1 001
5 000 \$ à 9 999 \$	765 734	5 908 430	2 000	743 039	5 755 142	1 916	722 996	5 625 919	1 680
10 000 \$ à 14 999 \$	725 681	9 164 340	44 632	711 972	8 986 920	39 942	680 489	8 586 138	25 771
15 000 \$ à 19 999 \$	622 381	10 773 685	237 593	632 174	10 942 422	250 634	657 153	11 379 737	212 254
20 000 \$ à 24 999 \$	472 189	10 595 969	454 890	472 412	10 602 356	503 441	479 694	10 759 847	463 883
25 000 \$ à 29 999 \$	439 313	12 070 868	702 568	442 908	12 168 776	786 656	441 723	12 137 076	738 762
30 000 \$ à 34 999 \$	409 811	13 285 335	974 214	413 716	13 409 958	1 076 347	419 221	13 596 235	1 035 320
35 000 \$ à 39 999 \$	339 637	12 711 849	1 090 994	343 240	12 848 522	1 195 088	352 149	13 181 590	1 176 626
40 000 \$ à 49 999 \$	519 843	23 210 498	2 301 356	531 360	23 736 656	2 517 774	550 580	24 607 385	2 538 447
50 000 \$ à 99 999 \$	834 874	55 116 474	6 799 590	881 011	58 383 191	7 518 031	939 793	62 554 955	7 932 694
100 000 \$ ou plus	161 038	32 293 567	4 918 782	179 857	35 710 496	5 598 213	200 407	40 045 427	6 219 905
TOTAL	5 873 531	186 052 691	17 532 308	5 918 041	193 433 354	19 506 484	5 985 623	203 225 535	20 346 343

TABLEAU 1 (fin)

Nombre de contribuables, revenu total et impôt à payer selon la tranche de revenu total Québec – 1980-2015

(nombre de contribuables, montants en milliers de dollars)

Tranche de revenu total	2007			2008			2009		
	Nombre	Revenu total	Impôt à payer	Nombre	Revenu total	Impôt à payer	Nombre	Revenu total	Impôt à payer
Moins de 5 000 \$	499 164	692 011	1 787	486 011	641 701	1 258	484 316	663 999	922
5 000 \$ à 9 999 \$	664 604	5 201 433	3 060	566 579	4 283 493	1 746	558 085	4 230 925	1 771
10 000 \$ à 14 999 \$	641 278	8 089 452	20 053	707 752	8 731 550	12 041	701 448	8 669 599	9 627
15 000 \$ à 19 999 \$	665 825	11 561 787	182 719	676 707	11 782 046	155 344	686 070	11 963 203	138 605
20 000 \$ à 24 999 \$	492 315	11 030 341	427 398	491 715	11 013 527	382 503	496 491	11 116 696	355 066
25 000 \$ à 29 999 \$	448 933	12 348 609	708 135	435 705	11 967 982	632 073	437 783	12 023 449	602 067
30 000 \$ à 34 999 \$	414 038	13 432 034	958 604	415 108	13 482 628	893 646	420 090	13 641 780	866 025
35 000 \$ à 39 999 \$	377 559	14 137 035	1 188 793	398 812	14 933 445	1 150 788	405 967	15 211 143	1 133 613
40 000 \$ à 49 999 \$	584 903	26 134 603	2 558 764	597 299	26 704 340	2 388 256	605 074	27 045 067	2 348 648
50 000 \$ à 99 999 \$	1 042 310	69 709 288	8 551 721	1 096 992	73 618 263	8 401 264	1 130 098	75 962 267	8 523 002
100 000 \$ ou plus	227 414	45 576 484	7 037 571	249 256	48 120 662	7 138 220	253 161	47 994 159	7 031 304
TOTAL	6 058 343	217 913 077	21 638 607	6 121 936	225 279 637	21 157 138	6 178 583	228 522 287	21 010 651

Tranche de revenu total	2010			2011			2012		
	Nombre	Revenu total	Impôt à payer	Nombre	Revenu total	Impôt à payer	Nombre	Revenu total	Impôt à payer
Moins de 5 000 \$	493 770	635 573	902	486 245	596 474	915	471 163	570 927	998
5 000 \$ à 9 999 \$	560 749	4 253 727	1 558	538 710	4 096 631	1 602	513 430	3 929 153	1 431
10 000 \$ à 14 999 \$	709 811	8 770 183	8 519	678 306	8 372 709	7 446	622 984	7 617 240	5 396
15 000 \$ à 19 999 \$	691 926	12 061 575	133 802	699 454	12 199 637	120 717	718 857	12 492 410	95 783
20 000 \$ à 24 999 \$	498 231	11 157 242	350 982	502 260	11 236 627	333 152	518 436	11 569 240	306 682
25 000 \$ à 29 999 \$	437 692	12 022 246	593 695	433 331	11 903 138	573 010	429 002	11 781 085	535 109
30 000 \$ à 34 999 \$	422 426	13 721 129	862 715	417 340	13 556 185	839 472	414 953	13 480 773	801 820
35 000 \$ à 39 999 \$	411 595	15 426 213	1 144 244	414 120	15 530 236	1 138 820	407 298	15 264 037	1 076 172
40 000 \$ à 49 999 \$	625 037	27 944 920	2 416 673	638 008	28 524 256	2 446 708	665 134	29 696 710	2 487 611
50 000 \$ à 99 999 \$	1 179 924	79 432 395	8 893 967	1 257 936	85 097 744	9 500 996	1 317 534	89 362 828	9 842 784
100 000 \$ ou plus	275 981	52 254 607	7 629 833	306 116	57 507 641	8 388 802	335 230	63 438 195	9 090 944
TOTAL	6 307 142	237 679 810	22 036 888	6 371 826	248 621 279	23 351 640	6 414 021	259 202 599	24 244 731

Tranche de revenu total	2013			2014			2015		
	Nombre	Revenu total	Impôt à payer	Nombre	Revenu total	Impôt à payer	Nombre	Revenu total	Impôt à payer
Moins de 5 000 \$	467 861	595 010	714	475 831	573 977	1 054	454 678	559 121	788
5 000 \$ à 9 999 \$	499 894	3 842 604	1 489	488 814	3 764 943	1 345	472 168	3 642 705	1 305
10 000 \$ à 14 999 \$	620 576	7 615 169	4 221	612 370	7 525 915	3 463	598 233	7 369 964	5 322
15 000 \$ à 19 999 \$	737 128	12 836 437	86 749	728 277	12 722 076	79 984	719 182	12 614 215	84 219
20 000 \$ à 24 999 \$	496 016	11 099 292	270 576	496 913	11 118 622	261 971	505 283	11 310 357	264 182
25 000 \$ à 29 999 \$	421 618	11 578 708	501 754	422 193	11 596 799	496 531	423 537	11 632 857	496 667
30 000 \$ à 34 999 \$	406 263	13 195 999	759 080	403 773	13 117 034	751 916	404 992	13 155 100	755 169
35 000 \$ à 39 999 \$	405 771	15 220 615	1 053 178	402 694	15 097 691	1 038 824	402 431	15 088 829	1 040 784
40 000 \$ à 49 999 \$	680 171	30 364 250	2 485 901	690 467	30 824 741	2 526 125	704 822	31 460 562	2 580 642
50 000 \$ à 99 999 \$	1 372 914	93 418 190	10 179 745	1 425 171	97 247 892	10 718 049	1 474 268	100 728 060	11 113 497
100 000 \$ ou plus	362 759	65 620 446	9 657 884	383 022	70 292 814	10 476 128	397 996	74 922 300	11 188 477
TOTAL	6 470 971	265 386 720	25 001 289	6 529 525	273 882 504	26 355 389	6 557 590	282 484 071	27 531 052

TABLEAU 2

Statistiques fiscales détaillées des contribuables imposables et non imposables Québec – 2015

(nombre de contribuables, montants en milliers de dollars)

Composantes	Imposables		Non imposables		Ensemble	
	Nombre	Montant	Nombre	Montant	Nombre	Montant
1 Contribuables imposables	4 204 403				4 204 403	
2 Contribuables non imposables			2 353 187		2 353 187	
3 Tous les contribuables	4 204 403		2 353 187		6 557 590	
CALCUL DU REVENU TOTAL						
4 Revenus d'emploi	3 413 262	166 618 153	853 311	7 564 084	4 266 573	174 182 237
5 Correction des revenus d'emploi	166 364	51 730	15 667	9 078	182 031	60 808
6 Autres revenus d'emploi	166 667	972 217	29 435	150 591	196 102	1 122 809
7 Prestations d'assurance parentale	177 328	1 781 584	25 849	142 337	203 177	1 923 921
8 Prestations d'assurance-emploi	516 102	3 144 900	85 438	413 054	601 540	3 557 954
9 Pension de la Sécurité de la vieillesse	716 015	4 632 557	739 526	4 631 156	1 455 541	9 263 714
10 Prestations du RRQ ou du RPC	1 027 873	7 973 019	846 039	4 313 434	1 873 912	12 286 452
11 Prestations d'un régime de retraite, d'un REER, d'un FERR, d'un RPDB ou d'un RPAC/RVER, ou rentes	886 533	24 071 285	327 311	1 966 414	1 213 844	26 037 699
12 Revenus de retraite transférés par votre conjoint	159 069	1 788 019	65 172	291 902	224 241	2 079 921
13 Dividendes de sociétés canadiennes imposables	687 914	12 564 879	136 925	505 817	824 839	13 070 696
14 Intérêts et autres revenus de placement	1 017 117	2 898 173	355 043	440 044	1 372 160	3 338 217
15 Revenus de location	320 470	1 596 785	73 084	91 208	393 554	1 687 994
16 Gains en capital imposables	440 915	4 671 680	92 580	251 686	533 495	4 923 366
17 Pension alimentaire reçue	7 300	143 511	3 952	22 072	11 252	165 583
18 Prestations d'assistance sociale	27 847	86 701	348 504	2 549 316	376 351	2 636 017
19 Indemnités de remplacement du revenu et versement net des suppléments fédéraux	191 480	1 210 062	681 068	4 007 312	872 548	5 217 375
20 Autres revenus	812 118	5 411 030	372 057	1 627 361	1 184 175	7 038 392
21 Revenus nets d'entreprise autres que ceux visés ci-après	268 548	4 557 574	179 132	1 135 083	447 680	5 692 657
22 Revenus nets d'agriculture	28 072	196 015	15 957	23 884	44 029	219 899
23 Revenus nets de pêche	1 033	47 330	114	2 018	1 147	49 348
24 Revenus nets de profession	79 795	6 787 813	24 236	150 745	104 031	6 938 558
25 Revenus nets de travail à la commission	25 535	707 978	12 454	72 062	37 989	780 040
26 Revenus provenant d'une société de personnes alloués à un associé retiré	587	24 906	128	345	715	25 251
27 Revenus provenant d'une société de personnes alloués à un associé déterminé	9 426	185 269	764	-146	10 190	185 123
28 Revenus d'entreprise	413 177	12 506 887	233 177	1 383 991	646 354	13 890 877
29 REVENU TOTAL	4 204 403	252 123 212	2 353 187	30 360 858	6 557 590	282 484 071
CALCUL DU REVENU NET						
30 Déduction pour travailleur	3 439 423	3 614 953	986 217	480 575	4 425 640	4 095 528
31 Déduction pour régime de pension agréé (RPA)	1 380 179	5 058 899	86 566	62 065	1 466 745	5 120 964
32 Dépenses d'emploi et déductions liées à l'emploi	161 242	537 781	8 881	36 523	170 123	574 304
33 Déduction pour REER ou RPAC/RVER	1 495 886	7 729 217	58 649	228 140	1 554 535	7 957 358
34 Pension alimentaire payée (montant déductible)	10 767	177 894	1 549	14 498	12 316	192 392
35 Frais de déménagement	6 720	32 359	1 611	4 439	8 331	36 798
36 Frais financiers et frais d'intérêts	177 079	718 036	23 987	67 784	201 066	785 820
37 Perte à l'égard d'un placement dans une entreprise	1 600	25 194	767	45 183	2 367	70 377
38 Déduction pour résident d'une région éloignée reconnue	22 059	86 043	7 462	22 655	29 521	108 698
39 Déduction pour frais d'exploration et de mise en valeur	6 532	65 229	261	841	6 793	66 070
40 Déduction pour cotisations au RRQ et au RQAP pour un travail autonome	287 786	308 774	173 063	62 852	460 849	371 627
41 Autres déductions	458 420	4 561 296	197 497	608 454	655 917	5 169 750
42 Report du rajustement des frais de placement	18 142	40 824	2 566	7 004	20 708	47 827
43 Rajustement des frais de placement	32 877	65 758	4 662	11 362	37 539	77 120
44 Total des déductions : calcul du revenu net	3 707 685	22 890 741	1 142 505	1 629 652	4 850 190	24 520 394
45 REVENU NET	4 204 328	229 234 865	2 181 491	28 913 764	6 385 819	258 148 630

TABLEAU 2 (suite)

Statistiques fiscales détaillées des contribuables imposables et non imposables Québec – 2015

(nombre de contribuables, montants en milliers de dollars)

Composantes	Imposables		Non imposables		Ensemble	
	Nombre	Montant	Nombre	Montant	Nombre	Montant
CALCUL DU REVENU IMPOSABLE						
46 Rajustement de déductions	15 147	17 354	6 952	8 903	22 099	26 257
47 Prestation universelle pour la garde d'enfants et revenus d'un REEI	632 826	1 133 470	275 403	555 025	908 229	1 688 495
48 Total des montants des lignes 45, 46 et 47	4 204 395	230 385 689	2 238 508	29 477 693	6 442 903	259 863 382
49 Déductions pour investissements stratégiques	7 385	48 739	582	2 094	7 967	50 833
50 Pertes d'autres années, autres que des pertes nettes en capital	6 634	50 163	4 165	59 868	10 799	110 032
51 Pertes nettes en capital d'autres années	95 328	280 868	10 982	34 761	106 310	315 629
52 Déduction pour gains en capital	12 591	971 938	1 845	67 051	14 436	1 038 988
53 Déduction pour Indien	1 328	19 123	21 761	608 199	23 089	627 322
54 Déductions pour certains revenus	226 566	1 351 024	831 593	4 968 503	1 058 159	6 319 527
55 Déductions diverses	43 783	470 097	39 547	420 678	83 330	890 775
56 Total des déductions : calcul du revenu imposable	379 829	3 191 952	886 541	6 161 153	1 266 370	9 353 105
57 REVENU IMPOSABLE	4 204 340	227 194 806	2 184 200	23 357 728	6 388 540	250 552 534
CALCUL DES CRÉDITS D'IMPÔT NON REMBOURSABLES						
58 Montant personnel de base	4 201 856	47 913 314	2 349 577	26 719 423	6 551 433	74 632 737
59 Redressement pour indemnités de remplacement du revenu	110 488	288 882	47 155	278 612	157 643	567 494
60 Montant accordé en raison de l'âge, pour personne vivant seule ou pour revenus de retraite	841 440	2 069 728	878 438	2 958 804	1 719 878	5 028 532
61 Montant pour personnes à charge et montant transféré par un enfant majeur aux études postsecondaires	94 857	278 224	16 754	57 115	111 611	335 338
62 Montant pour déficience grave et prolongée des fonctions mentales ou physiques	41 131	106 632	68 717	176 859	109 848	283 491
63 Frais pour soins médicaux non dispensés dans votre région	10 410	12 931	3 626	5 463	14 036	18 393
64 Frais médicaux	1 828 510	3 534 589	474 787	1 146 550	2 303 297	4 681 139
65 Intérêts payés sur un prêt étudiant	144 158	49 096	6 452	3 727	150 610	52 823
66 Total des montants	4 201 940	53 675 671	2 349 713	30 789 425	6 551 653	84 465 096
67 Crédits d'impôt non remboursables	4 201 940	10 735 134	2 349 713	6 157 885	6 551 653	16 893 019
68 Crédit d'impôt pour pompier volontaire et pour volontaire participant à des opérations de recherche et de sauvetage	6 218	2 985	510	245	6 728	3 229
69 Crédit d'impôt pour les travailleurs d'expérience	118 867	66 708	11 646	5 002	130 513	71 710
70 Crédit d'impôt pour nouveau diplômé travaillant dans une région ressource éloignée	13 695	32 362	9 998	17 039	23 693	49 401
71 Crédits d'impôt pour dons	1 185 781	222 773	66 123	30 574	1 251 904	253 347
72 Crédit d'impôt pour cotisations syndicales, professionnelles ou autres	1 529 429	120 578	227 820	4 837	1 757 249	125 416
73 Crédit d'impôt pour frais de scolarité et d'examen	261 644	53 953	31 284	15 850	292 928	69 803
74 Crédit d'impôt pour frais de scolarité et d'examen transféré par un enfant	132 226	22 920	3 946	1 265	136 172	24 185
75 TOTAL DES CRÉDITS D'IMPÔT NON REMBOURSABLES	4 202 196	11 257 339	2 350 166	6 233 567	6 552 362	17 490 906

TABLEAU 2 (fin)

Statistiques fiscales détaillées des contribuables imposables et non imposables Québec – 2015

(nombre de contribuables, montants en milliers de dollars)

Composantes	Imposables		Non imposables		Ensemble	
	Nombre	Montant	Nombre	Montant	Nombre	Montant
CALCUL DE L'IMPÔT ET DES COTISATIONS À PAYER						
76 Impôt sur le revenu imposable	4 204 339	41 200 423	2 184 138	3 748 928	6 388 477	44 949 351
77 Crédit d'impôt pour contribution à des partis politiques autorisés du Québec	12 160	1 024	1 848	125	14 008	1 149
78 Crédit d'impôt pour dividendes	686 411	1 151 858	136 436	47 009	822 847	1 198 867
79 Crédit d'impôt pour acquisition d'actions de Capital régional et coopératif Desjardins	47 167	61 478	3 907	4 852	51 074	66 330
80 Crédit d'impôt relatif à un fonds de travailleurs	301 696	138 551	4 696	1 975	306 392	140 527
81 Crédits d'impôt transférés d'un conjoint à l'autre	347 876	417 798	92 938	68 265	440 814	486 063
82 Impôt à payer	4 204 403	27 531 052			4 204 403	27 531 052
83 Contribution additionnelle pour services de garde éducatifs à l'enfance subventionnés	143 340	103 898	10 293	3 790	153 633	107 689
84 Droits d'immatriculation au registre des entreprises	131 693	4 478	71 322	2 425	203 015	6 903
85 Cotisation au RQAP pour un travail autonome ou hors du Québec	370 405	76 648	196 919	18 606	567 324	95 254
86 Versements anticipés de crédits d'impôt	116 214	454 469	92 967	291 789	209 181	746 257
87 Impôts spéciaux	40 672	8 712	11 929	2 293	52 601	11 005
88 Cotisation au RRQ pour un travail autonome	253 633	545 166	152 556	129 932	406 189	675 098
89 Cotisation au Fonds des services de santé	1 338 396	245 692	149 631	7 631	1 488 027	253 324
90 Cotisation au régime d'assurance médicaments du Québec	1 411 897	791 716	693 327	247 167	2 105 224	1 038 883
91 Contribution santé	3 930 746	685 549	404 245	34 731	4 334 991	720 281
92 IMPÔT ET COTISATIONS À PAYER	4 204 403	30 447 380	991 180	738 364	5 195 583	31 185 744
CALCUL DU REMBOURSEMENT OU DU SOLDE À PAYER						
93 Impôt du Québec retenu à la source	3 797 582	24 691 200	824 978	453 231	4 622 560	25 144 431
94 Impôt du Québec retenu à la source transféré à votre conjoint	142 179	174 752	21 156	7 335	163 335	182 087
95 Impôt du Québec retenu à la source transféré par votre conjoint	129 548	169 003	33 696	12 999	163 244	182 002
96 Cotisation payée en trop au RRQ ou au RPC	1 386 807	142 473	541 653	35 487	1 928 460	177 960
97 Impôt payé par acomptes provisionnels	308 698	3 156 992	29 766	36 611	338 464	3 193 603
98 Partie transférable de l'impôt retenu pour une autre province	83 461	519 024	8 483	3 529	91 944	522 553
99 Crédit d'impôt pour frais de garde d'enfants	430 685	512 731	73 991	113 776	504 676	626 508
100 Crédits d'impôt relatifs à la prime au travail	136 842	111 292	235 325	181 372	372 167	292 665
101 Cotisation payée en trop au RQAP	1 131 965	6 546	358 380	684	1 490 345	7 230
102 Crédit d'impôt pour maintien à domicile des aînés	115 216	165 251	190 774	242 915	305 990	408 166
103 Remboursement de TVQ à un salarié ou à un membre d'une société de personnes	122 029	18 684	5 140	713	127 169	19 396
104 Crédit d'impôt LogiRénov	104 394	150 632	10 738	13 471	115 132	164 103
105 Autres crédits d'impôt moins le crédit d'impôt LogiRénov	401 739	100 643	179 734	63 627	581 473	164 270
106 IMPÔT PAYÉ ET AUTRES CRÉDITS D'IMPÔT	4 066 437	29 569 719	1 300 011	1 151 080	5 366 448	30 720 799
107 Compensation financière pour maintien à domicile	164	79	214	92	378	172
108 SOLDE À PAYER	1 743 686	3 937 520	635 356	276 056	2 379 042	4 213 575
109 Somme jointe	270 562	920 476	88 484	36 546	359 046	957 022
110 REMBOURSEMENT	2 440 418	-3 059 938	1 004 975	-688 864	3 445 393	-3 748 802
111 Remboursement anticipé	77 769	74 097	33 509	23 593	111 278	97 690
AUTRES CRÉDITS D'IMPÔT REMBOURSABLES						
112 Soutien aux enfants	660 834	1 381 225	244 514	801 036	905 348	2 182 261
113 Crédit d'impôt pour la solidarité	1 373 362	773 749	1 483 983	1 010 375	2 857 345	1 784 124
114 IMPÔT À PAYER MOINS LES CRÉDITS D'IMPÔT REMBOURSABLES	4 204 400	24 316 845	1 696 833	-2 427 285	5 901 233	21 889 560
115 Impôt à payer moins les crédits d'impôt remboursables (sans le soutien aux enfants)	4 204 400	25 698 070	1 605 386	-1 626 249	5 809 786	24 071 820

TABLEAU 3

Statistiques fiscales détaillées selon l'âge et le sexe Québec – 2015

(nombre de contribuables, montants en milliers de dollars)

Composantes	Moins de 20 ans					
	Hommes		Femmes		Total	
	Nombre	Montant	Nombre	Montant	Nombre	Montant
1 Contribuables imposables	16 286		9 494		25 780	
2 Contribuables non imposables	111 499		115 283		226 782	
3 Tous les contribuables	127 785		124 777		252 562	
CALCUL DU REVENU TOTAL						
4 Revenus d'emploi	107 574	866 045	106 597	746 760	214 171	1 612 805
5 Correction des revenus d'emploi	1 662	-1 121	69	12	1 731	-1 110
6 Autres revenus d'emploi	1 401	4 315	1 329	3 702	2 730	8 017
7 Prestations d'assurance parentale	72	227	440	2 057	512	2 284
8 Prestations d'assurance-emploi	2 730	10 863	885	2 318	3 615	13 181
9 Pension de la Sécurité de la vieillesse						
10 Prestations du RRQ ou du RPC	3 765	6 969	3 848	7 412	7 613	14 381
11 Prestations d'un régime de retraite, d'un REER, d'un FERR, d'un RPDB ou d'un RPAC/RVER, ou rentes	290	1 716	306	2 161	596	3 876
12 Revenus de retraite transférés par votre conjoint						
13 Dividendes de sociétés canadiennes imposables	3 649	41 384	3 281	41 711	6 930	83 094
14 Intérêts et autres revenus de placement	6 893	10 016	6 670	9 479	13 563	19 494
15 Revenus de location	126	-32	92	341	218	309
16 Gains en capital imposables	2 201	19 551	1 953	23 075	4 154	42 626
17 Pension alimentaire reçue					13	89
18 Prestations d'assistance sociale	3 818	23 278	3 636	21 654	7 454	44 933
19 Indemnités de remplacement du revenu et versement net des suppléments fédéraux	1 513	3 865	1 273	3 304	2 786	7 169
20 Autres revenus	23 919	81 650	27 227	89 259	51 146	170 909
21 Revenus nets d'entreprise autres que ceux visés ci-après	3 634	15 364	3 174	10 650	6 808	26 015
22 Revenus nets d'agriculture	84	470	49	184	133	655
23 Revenus nets de pêche					10	90
24 Revenus nets de profession	548	1 908	538	1 680	1 086	3 588
25 Revenus nets de travail à la commission	323	961	207	594	530	1 555
26 Revenus provenant d'une société de personnes alloués à un associé retiré					22	112
27 Revenus provenant d'une société de personnes alloués à un associé déterminé					11	114
28 Revenus d'entreprise	4 634	18 951	4 019	13 178	8 653	32 129
29 REVENU TOTAL	127 785	1 087 710	124 777	966 476	252 562	2 054 187
CALCUL DU REVENU NET						
30 Déduction pour travailleur	109 617	49 823	108 270	44 930	217 887	94 753
31 Déduction pour régime de pension agréé (RPA)	4 825	2 370	4 378	952	9 203	3 321
32 Dépenses d'emploi et déductions liées à l'emploi	244	386	59	74	303	459
33 Déduction pour REER ou RPAC/RVER	1 091	1 398	536	721	1 627	2 119
34 Pension alimentaire payée (montant déductible)						
35 Frais de déménagement	44	33	54	41	98	74
36 Frais financiers et frais d'intérêts	350	449	274	274	624	723
37 Perte à l'égard d'un placement dans une entreprise						
38 Déduction pour résident d'une région éloignée reconnue	196	413	181	311	377	724
39 Déduction pour frais d'exploration et de mise en valeur						
40 Déduction pour cotisations au RRQ et au RQAP pour un travail autonome	3 680	419	3 116	267	6 796	686
41 Autres déductions	1 107	431	1 226	798	2 333	1 229
42 Report du rajustement des frais de placement					28	154
43 Rajustement des frais de placement	50	18	43	6	93	23
44 Total des déductions : calcul du revenu net	110 040	55 831	108 898	48 414	218 938	104 245
45 REVENU NET	118 358	1 032 238	116 421	918 166	234 779	1 950 404

TABLEAU 3 (suite)

Statistiques fiscales détaillées selon l'âge et le sexe
Québec – 2015
 (nombre de contribuables, montants en milliers de dollars)

Composantes	Moins de 20 ans					
	Hommes		Femmes		Total	
	Nombre	Montant	Nombre	Montant	Nombre	Montant
CALCUL DU REVENU IMPOSABLE						
46 Rajustement de déductions	53	18	41	24	94	41
47 Prestation universelle pour la garde d'enfants et revenus d'un REEI	822	665	2 129	2 726	2 951	3 390
48 Total des montants des lignes 45, 46 et 47	118 453	1 032 921	116 614	920 915	235 067	1 953 836
49 Déductions pour investissements stratégiques					22	15
50 Pertes d'autres années, autres que des pertes nettes en capital						
51 Pertes nettes en capital d'autres années	67	374	57	200	124	574
52 Déduction pour gains en capital	109	11 961	128	15 841	237	27 802
53 Déduction pour Indien	378	2 349	517	2 888	895	5 237
54 Déductions pour certains revenus	8 989	21 292	11 873	28 664	20 862	49 956
55 Déductions diverses	143	674	139	425	282	1 100
56 Total des déductions : calcul du revenu imposable	9 681	36 669	12 670	48 022	22 351	84 691
57 REVENU IMPOSABLE	116 907	996 296	114 940	872 986	231 847	1 869 282
CALCUL DES CRÉDITS D'IMPÔT NON REMBOURSABLES						
58 Montant personnel de base	127 759	1 459 099	124 755	1 424 772	252 514	2 883 870
59 Redressement pour indemnités de remplacement du revenu	1 229	1 557	1 021	1 503	2 250	3 060
60 Montant accordé en raison de l'âge, pour personne vivant seule ou pour revenus de retraite	3 251	4 436	3 610	4 972	6 861	9 408
61 Montant pour personnes à charge et montant transféré par un enfant majeur aux études postsecondaires	16	37	15	39	31	76
62 Montant pour déficience grave et prolongée des fonctions mentales ou physiques	1 348	2 666	699	1 391	2 047	4 057
63 Frais pour soins médicaux non dispensés dans votre région	77	55	100	58	177	113
64 Frais médicaux	5 443	3 846	6 928	4 938	12 371	8 784
65 Intérêts payés sur un prêt étudiant	90	9	61	5	151	14
66 Total des montants	127 763	1 468 590	124 758	1 434 672	252 521	2 903 262
67 Crédits d'impôt non remboursables	127 763	293 718	124 758	286 934	252 521	580 652
68 Crédit d'impôt pour pompier volontaire et pour volontaire participant à des opérations de recherche et de sauvetage					49	24
69 Crédit d'impôt pour les travailleurs d'expérience						
70 Crédit d'impôt pour nouveau diplômé travaillant dans une région ressource éloignée	299	502	55	65	354	566
71 Crédits d'impôt pour dons	3 420	49	3 246	53	6 666	102
72 Crédit d'impôt pour cotisations syndicales, professionnelles ou autres	31 025	520	22 280	321	53 305	841
73 Crédit d'impôt pour frais de scolarité et d'examen	4 762	426	4 860	448	9 622	874
74 Crédit d'impôt pour frais de scolarité et d'examen transféré par un enfant						
75 TOTAL DES CRÉDITS D'IMPÔT NON REMBOURSABLES	127 771	295 257	124 763	287 833	252 534	583 091

TABLEAU 3 (suite)

Statistiques fiscales détaillées selon l'âge et le sexe
Québec – 2015
 (nombre de contribuables, montants en milliers de dollars)

Composantes	Moins de 20 ans					
	Hommes		Femmes		Total	
	Nombre	Montant	Nombre	Montant	Nombre	Montant
CALCUL DE L'IMPÔT ET DES COTISATIONS À PAYER						
76 Impôt sur le revenu imposable	116 901	160 221	114 940	140 422	231 841	300 643
77 Crédit d'impôt pour contribution à des partis politiques autorisés du Québec	21	1	16	2	37	3
78 Crédit d'impôt pour dividendes	3 642	3 546	3 274	3 596	6 916	7 142
79 Crédit d'impôt pour acquisition d'actions de Capital régional et coopératif Desjardins						
80 Crédit d'impôt relatif à un fonds de travailleurs	120	23	28	5	148	27
81 Crédits d'impôt transférés d'un conjoint à l'autre	111	93	75	41	186	134
82 Impôt à payer	16 286	19 620	9 494	9 732	25 780	29 352
83 Contribution additionnelle pour services de garde éducatifs à l'enfance subventionnés						
84 Droits d'immatriculation au registre des entreprises	107	4	47	2	154	5
85 Cotisation au RQAP pour un travail autonome ou hors du Québec	5 178	213	4 414	144	9 592	357
86 Versements anticipés de crédits d'impôt					76	261
87 Impôts spéciaux	46	32	46	31	92	63
88 Cotisation au RRQ pour un travail autonome	1 771	678	1 432	423	3 203	1 101
89 Cotisation au Fonds des services de santé	2 032	270	1 844	282	3 876	551
90 Cotisation au régime d'assurance médicaments du Québec	5 936	1 513	3 090	642	9 026	2 154
91 Contribution santé	9 057	891	4 352	434	13 409	1 326
92 IMPÔT ET COTISATIONS À PAYER	21 248	23 227	14 327	11 944	35 575	35 171
CALCUL DU REMBOURSEMENT OU DU SOLDE À PAYER						
93 Impôt du Québec retenu à la source	81 329	31 691	73 964	14 112	155 293	45 802
94 Impôt du Québec retenu à la source transféré à votre conjoint						
95 Impôt du Québec retenu à la source transféré par votre conjoint						
96 Cotisation payée en trop au RRQ ou au RPC	48 738	2 696	44 264	2 100	93 002	4 796
97 Impôt payé par acomptes provisionnels	305	1 112	267	766	572	1 878
98 Partie transférable de l'impôt retenu pour une autre province	886	517	623	130	1 509	648
99 Crédit d'impôt pour frais de garde d'enfants					146	253
100 Crédits d'impôt relatifs à la prime au travail	12 612	3 834	8 513	2 741	21 125	6 576
101 Cotisation payée en trop au RQAP	48 592	97	48 812	93	98 404	190
102 Crédit d'impôt pour maintien à domicile des aînés						
103 Remboursement de TVQ à un salarié ou à un membre d'une société de personnes	70	7	52	2	122	9
104 Crédit d'impôt LogiRénov						
105 Autres crédits d'impôt moins le crédit d'impôt LogiRénov	4 579	1 956	6 120	2 299	10 699	4 254
106 IMPÔT PAYÉ ET AUTRES CRÉDITS D'IMPÔT	102 874	41 928	99 680	22 483	202 554	64 411
107 Compensation financière pour maintien à domicile						
108 SOLDE À PAYER	7 930	6 664	6 408	6 273	14 338	12 936
109 Somme jointe	946	1 221	771	1 265	1 717	2 487
110 REMBOURSEMENT	96 700	-25 365	94 868	-16 811	191 568	-42 176
111 Remboursement anticipé	2 065	845	1 704	485	3 769	1 329
AUTRES CRÉDITS D'IMPÔT REMBOURSABLES						
112 Soutien aux enfants	22	47	1 306	2 981	1 328	3 028
113 Crédit d'impôt pour la solidarité	49 260	12 111	48 205	12 530	97 465	24 641
114 IMPÔT À PAYER MOINS LES CRÉDITS D'IMPÔT REMBOURSABLES	61 225	1 647	56 810	-11 062	118 035	-9 415
115 Impôt à payer moins les crédits d'impôt remboursables (sans le soutien aux enfants)	61 221	1 693	56 525	-8 080	117 746	-6 387

TABLEAU 3 (suite)

Statistiques fiscales détaillées selon l'âge et le sexe
Québec – 2015
 (nombre de contribuables, montants en milliers de dollars)

Composantes	20 à 24 ans					
	Hommes		Femmes		Total	
	Nombre	Montant	Nombre	Montant	Nombre	Montant
1 Contribuables imposables	118 666		93 635		212 301	
2 Contribuables non imposables	124 372		139 290		263 662	
3 Tous les contribuables	243 038		232 925		475 963	
CALCUL DU REVENU TOTAL						
4 Revenus d'emploi	213 698	4 428 240	203 434	3 363 961	417 132	7 792 201
5 Correction des revenus d'emploi	16 576	-2 179	491	-45	17 067	-2 224
6 Autres revenus d'emploi	5 037	12 955	3 669	10 813	8 706	23 768
7 Prestations d'assurance parentale	2 808	10 737	9 472	70 472	12 280	81 209
8 Prestations d'assurance-emploi	31 718	174 378	12 544	45 941	44 262	220 319
9 Pension de la Sécurité de la vieillesse						
10 Prestations du RRQ ou du RPC	289	508	307	891	596	1 399
11 Prestations d'un régime de retraite, d'un REER, d'un FERR, d'un RPD ou d'un RPAC/RVER, ou rentes	286	783	271	931	557	1 714
12 Revenus de retraite transférés par votre conjoint						
13 Dividendes de sociétés canadiennes imposables	10 146	126 588	8 127	123 085	18 273	249 673
14 Intérêts et autres revenus de placement	17 019	15 736	15 582	14 093	32 601	29 829
15 Revenus de location	2 321	1 307	1 287	963	3 608	2 270
16 Gains en capital imposables	4 950	20 064	3 870	15 291	8 820	35 355
17 Pension alimentaire reçue					85	265
18 Prestations d'assistance sociale	15 325	102 880	15 407	101 553	30 732	204 433
19 Indemnités de remplacement du revenu et versement net des suppléments fédéraux	5 639	23 765	7 644	36 579	13 283	60 344
20 Autres revenus	54 237	193 905	61 859	234 656	116 096	428 561
21 Revenus nets d'entreprise autres que ceux visés ci-après	11 537	76 593	11 001	58 955	22 538	135 548
22 Revenus nets d'agriculture	383	2 044	108	350	491	2 394
23 Revenus nets de pêche					25	697
24 Revenus nets de profession	1 598	8 931	2 045	11 905	3 643	20 836
25 Revenus nets de travail à la commission	1 269	8 941	970	4 683	2 239	13 624
26 Revenus provenant d'une société de personnes alloués à un associé retiré	12	47	17	59	29	106
27 Revenus provenant d'une société de personnes alloués à un associé déterminé					32	208
28 Revenus d'entreprise	14 774	97 332	14 171	76 082	28 945	173 413
29 REVENU TOTAL	243 038	5 207 041	232 925	4 095 505	475 963	9 302 547
CALCUL DU REVENU NET						
30 Déduction pour travailleur	218 502	179 063	208 012	159 253	426 514	338 316
31 Déduction pour régime de pension agréé (RPA)	38 527	52 405	41 802	43 321	80 329	95 726
32 Dépenses d'emploi et déductions liées à l'emploi	3 412	8 088	2 394	1 920	5 806	10 008
33 Déduction pour REER ou RPAC/RVER	20 357	57 454	14 216	32 728	34 573	90 182
34 Pension alimentaire payée (montant déductible)						
35 Frais de déménagement	614	643	597	563	1 211	1 206
36 Frais financiers et frais d'intérêts	984	1 069	667	572	1 651	1 641
37 Perte à l'égard d'un placement dans une entreprise						
38 Déduction pour résident d'une région éloignée reconnue	960	2 629	761	2 127	1 721	4 756
39 Déduction pour frais d'exploration et de mise en valeur						
40 Déduction pour cotisations au RRQ et au RQAP pour un travail autonome	12 570	4 305	11 977	3 328	24 547	7 633
41 Autres déductions	10 095	7 404	9 269	4 744	19 364	12 148
42 Report du rajustement des frais de placement					77	22
43 Rajustement des frais de placement	277	123	192	58	469	181
44 Total des déductions : calcul du revenu net	219 752	313 093	211 017	248 558	430 769	561 651
45 REVENU NET	234 273	4 895 128	224 639	3 848 048	458 912	8 743 176

TABLEAU 3 (suite)

Statistiques fiscales détaillées selon l'âge et le sexe
Québec – 2015
 (nombre de contribuables, montants en milliers de dollars)

Composantes	20 à 24 ans					
	Hommes		Femmes		Total	
	Nombre	Montant	Nombre	Montant	Nombre	Montant
CALCUL DU REVENU IMPOSABLE						
46 Rajustement de déductions	392	188	339	191	731	379
47 Prestation universelle pour la garde d'enfants et revenus d'un REEI	1 790	3 322	20 458	43 412	22 248	46 734
48 Total des montants des lignes 45, 46 et 47	234 444	4 898 639	226 257	3 891 651	460 701	8 790 290
49 Déductions pour investissements stratégiques					233	877
50 Pertes d'autres années, autres que des pertes nettes en capital						
51 Pertes nettes en capital d'autres années	303	337	195	236	498	573
52 Déduction pour gains en capital	131	12 194	99	9 392	230	21 586
53 Déduction pour Indien	1 193	14 596	1 455	15 698	2 648	30 293
54 Déductions pour certains revenus	31 299	125 386	43 025	181 694	74 324	307 081
55 Déductions diverses	837	6 974	650	1 208	1 487	8 182
56 Total des déductions : calcul du revenu imposable	33 791	160 321	45 250	208 648	79 041	368 969
57 REVENU IMPOSABLE	230 576	4 738 688	222 535	3 683 331	453 111	8 422 019
CALCUL DES CRÉDITS D'IMPÔT NON REMBOURSABLES						
58 Montant personnel de base	242 852	2 768 578	232 818	2 654 738	475 670	5 423 316
59 Redressement pour indemnités de remplacement du revenu	4 886	9 003	6 906	16 936	11 792	25 938
60 Montant accordé en raison de l'âge, pour personne vivant seule ou pour revenus de retraite	22 114	27 850	23 556	30 609	45 670	58 459
61 Montant pour personnes à charge et montant transféré par un enfant majeur aux études postsecondaires	74	220	62	171	136	392
62 Montant pour déficience grave et prolongée des fonctions mentales ou physiques	3 158	8 195	1 846	4 790	5 004	12 985
63 Frais pour soins médicaux non dispensés dans votre région	117	91	191	136	308	227
64 Frais médicaux	43 716	38 783	45 225	38 359	88 941	77 142
65 Intérêts payés sur un prêt étudiant	3 930	989	6 235	1 538	10 165	2 528
66 Total des montants	242 863	2 835 707	232 832	2 713 406	475 695	5 549 114
67 Crédits d'impôt non remboursables	242 863	567 141	232 832	542 681	475 695	1 109 823
68 Crédit d'impôt pour pompier volontaire et pour volontaire participant à des opérations de recherche et de sauvetage	511	245	25	12	536	257
69 Crédit d'impôt pour les travailleurs d'expérience						
70 Crédit d'impôt pour nouveau diplômé travaillant dans une région ressource éloignée	4 370	9 624	4 022	7 856	8 392	17 480
71 Crédits d'impôt pour dons	23 421	693	27 076	634	50 497	1 327
72 Crédit d'impôt pour cotisations syndicales, professionnelles ou autres	80 735	3 054	67 090	2 167	147 825	5 220
73 Crédit d'impôt pour frais de scolarité et d'examen	32 204	7 314	45 273	9 229	77 477	16 543
74 Crédit d'impôt pour frais de scolarité et d'examen transféré par un enfant						
75 TOTAL DES CRÉDITS D'IMPÔT NON REMBOURSABLES	242 918	588 164	232 857	562 625	475 775	1 150 789

TABLEAU 3 (suite)

Statistiques fiscales détaillées selon l'âge et le sexe
Québec – 2015
 (nombre de contribuables, montants en milliers de dollars)

Composantes	20 à 24 ans					
	Hommes		Femmes		Total	
	Nombre	Montant	Nombre	Montant	Nombre	Montant
CALCUL DE L'IMPÔT ET DES COTISATIONS À PAYER						
76 Impôt sur le revenu imposable	230 574	773 896	222 533	595 926	453 107	1 369 822
77 Crédit d'impôt pour contribution à des partis politiques autorisés du Québec	159	10	98	6	257	15
78 Crédit d'impôt pour dividendes	10 111	10 622	8 102	10 945	18 213	21 567
79 Crédit d'impôt pour acquisition d'actions de Capital régional et coopératif Desjardins						
80 Crédit d'impôt relatif à un fonds de travailleurs	2 947	1 103	1 330	372	4 277	1 475
81 Crédits d'impôt transférés d'un conjoint à l'autre	4 352	3 901	2 153	1 630	6 505	5 531
82 Impôt à payer	118 666	303 340	93 635	160 486	212 301	463 826
83 Contribution additionnelle pour services de garde éducatifs à l'enfance subventionnés	117	15	1 468	275	1 585	291
84 Droits d'immatriculation au registre des entreprises	2 437	83	1 095	37	3 532	120
85 Cotisation au RQAP pour un travail autonome ou hors du Québec	19 622	1 291	17 623	932	37 245	2 223
86 Versements anticipés de crédits d'impôt	385	1 507	3 547	15 335	3 932	16 842
87 Impôts spéciaux	656	67	1 226	87	1 882	154
88 Cotisation au RRQ pour un travail autonome	10 120	7 748	9 791	6 029	19 911	13 777
89 Cotisation au Fonds des services de santé	7 113	772	5 865	635	12 978	1 407
90 Cotisation au régime d'assurance médicaments du Québec	54 632	20 694	42 983	14 421	97 615	35 115
91 Contribution santé	103 476	12 219	75 833	7 870	179 309	20 089
92 IMPÔT ET COTISATIONS À PAYER	136 405	347 738	116 531	206 107	252 936	553 845
CALCUL DU REMBOURSEMENT OU DU SOLDE À PAYER						
93 Impôt du Québec retenu à la source	195 575	376 827	183 838	208 109	379 413	584 936
94 Impôt du Québec retenu à la source transféré à votre conjoint						
95 Impôt du Québec retenu à la source transféré par votre conjoint						
96 Cotisation payée en trop au RRQ ou au RPC	145 847	8 956	123 384	6 257	269 231	15 213
97 Impôt payé par acomptes provisionnels	1 819	5 205	1 668	7 019	3 487	12 224
98 Partie transférable de l'impôt retenu pour une autre province	4 709	8 396	3 231	2 638	7 940	11 034
99 Crédit d'impôt pour frais de garde d'enfants	1 170	1 811	5 921	14 948	7 091	16 759
100 Crédits d'impôt relatifs à la prime au travail	27 472	10 348	21 955	10 923	49 427	21 271
101 Cotisation payée en trop au RQAP	86 610	94	83 090	84	169 700	178
102 Crédit d'impôt pour maintien à domicile des aînés						
103 Remboursement de TVQ à un salarié ou à un membre d'une société de personnes	1 311	215	3 283	149	4 594	364
104 Crédit d'impôt LogiRénov						
105 Autres crédits d'impôt moins le crédit d'impôt LogiRénov	17 428	4 169	25 598	5 751	43 026	9 920
106 IMPÔT PAYÉ ET AUTRES CRÉDITS D'IMPÔT	214 664	416 298	205 527	256 068	420 191	672 366
107 Compensation financière pour maintien à domicile						
108 SOLDE À PAYER	46 781	37 102	42 827	32 043	89 608	69 145
109 Somme jointe	4 520	4 462	3 961	3 736	8 481	8 198
110 REMBOURSEMENT	171 115	-105 663	165 692	-82 004	336 807	-187 666
111 Remboursement anticipé	5 287	3 602	4 769	2 668	10 056	6 270
AUTRES CRÉDITS D'IMPÔT REMBOURSABLES						
112 Soutien aux enfants	608	1 385	22 042	55 995	22 650	57 380
113 Crédit d'impôt pour la solidarité	195 220	79 071	190 423	85 091	385 643	164 162
114 IMPÔT À PAYER MOINS LES CRÉDITS D'IMPÔT REMBOURSABLES	222 562	206 063	213 112	-12 560	435 674	193 503
115 Impôt à payer moins les crédits d'impôt remboursables (sans le soutien aux enfants)	222 524	207 448	210 381	43 435	432 905	250 883

TABLEAU 3 (suite)

Statistiques fiscales détaillées selon l'âge et le sexe

Québec – 2015

(nombre de contribuables, montants en milliers de dollars)

Composantes	25 à 29 ans					
	Hommes		Femmes		Total	
	Nombre	Montant	Nombre	Montant	Nombre	Montant
1 Contribuables imposables	175 250		161 874		337 124	
2 Contribuables non imposables	66 639		79 368		146 007	
3 Tous les contribuables	241 889		241 242		483 131	
CALCUL DU REVENU TOTAL						
4 Revenus d'emploi	213 497	7 896 085	202 858	5 898 836	416 355	13 794 921
5 Correction des revenus d'emploi	23 940	3 832	760	169	24 700	4 002
6 Autres revenus d'emploi	7 797	24 064	5 717	19 388	13 514	43 452
7 Prestations d'assurance parentale	15 093	60 691	34 130	389 320	49 223	450 011
8 Prestations d'assurance-emploi	44 002	270 803	24 687	108 526	68 689	379 329
9 Pension de la Sécurité de la vieillesse						
10 Prestations du RRQ ou du RPC	447	2 007	530	2 149	977	4 156
11 Prestations d'un régime de retraite, d'un REER, d'un FERR, d'un RPDB ou d'un RPAC/RVER, ou rentes	363	1 779	232	874	595	2 654
12 Revenus de retraite transférés par votre conjoint						
13 Dividendes de sociétés canadiennes imposables	14 248	171 637	10 058	84 406	24 306	256 043
14 Intérêts et autres revenus de placement	24 103	15 034	18 484	12 437	42 587	27 471
15 Revenus de location	7 702	5 066	5 370	3 012	13 072	8 078
16 Gains en capital imposables	7 497	26 480	5 612	20 204	13 109	46 684
17 Pension alimentaire reçue	17	64	211	701	228	766
18 Prestations d'assistance sociale	16 003	104 795	16 370	105 258	32 373	210 053
19 Indemnités de remplacement du revenu et versement net des suppléments fédéraux	6 777	42 556	15 361	98 211	22 138	140 767
20 Autres revenus	45 294	222 544	47 420	227 881	92 714	450 424
21 Revenus nets d'entreprise autres que ceux visés ci-après	16 714	169 996	18 004	150 326	34 718	320 322
22 Revenus nets d'agriculture	791	5 893	289	887	1 080	6 780
23 Revenus nets de pêche					48	1 761
24 Revenus nets de profession	3 137	69 565	4 901	133 411	8 038	202 976
25 Revenus nets de travail à la commission	1 718	23 122	1 417	12 115	3 135	35 237
26 Revenus provenant d'une société de personnes alloués à un associé retiré					18	65
27 Revenus provenant d'une société de personnes alloués à un associé déterminé	52	274	54	343	106	617
28 Revenus d'entreprise	22 375	270 621	24 773	297 137	47 148	567 758
29 REVENU TOTAL	241 889	9 118 065	241 242	7 268 566	483 131	16 386 632
CALCUL DU REVENU NET						
30 Déduction pour travailleur	220 110	216 022	211 750	194 613	431 860	410 635
31 Déduction pour régime de pension agréé (RPA)	66 404	160 915	76 125	157 468	142 529	318 383
32 Dépenses d'emploi et déductions liées à l'emploi	7 604	22 114	6 799	9 140	14 403	31 253
33 Déduction pour REER ou RPAC/RVER	54 827	216 340	52 245	165 253	107 072	381 593
34 Pension alimentaire payée (montant déductible)	124	411	11	22	135	433
35 Frais de déménagement	945	2 238	883	1 500	1 828	3 738
36 Frais financiers et frais d'intérêts	1 838	3 352	1 166	1 899	3 004	5 251
37 Perte à l'égard d'un placement dans une entreprise	38	388	21	176	59	564
38 Déduction pour résident d'une région éloignée reconnue	1 409	5 167	1 162	4 797	2 571	9 964
39 Déduction pour frais d'exploration et de mise en valeur					20	125
40 Déduction pour cotisations au RRQ et au RQAP pour un travail autonome	17 955	10 537	19 758	10 608	37 713	21 145
41 Autres déductions	17 608	16 661	15 570	10 906	33 178	27 566
42 Report du rajustement des frais de placement	179	127	73	36	252	163
43 Rajustement des frais de placement	681	781	449	326	1 130	1 107
44 Total des déductions : calcul du revenu net	222 233	653 593	216 362	556 115	438 595	1 209 708
45 REVENU NET	236 738	8 467 628	231 395	6 716 679	468 133	15 184 308

TABLEAU 3 (suite)

Statistiques fiscales détaillées selon l'âge et le sexe
Québec – 2015
 (nombre de contribuables, montants en milliers de dollars)

Composantes	25 à 29 ans					
	Hommes		Femmes		Total	
	Nombre	Montant	Nombre	Montant	Nombre	Montant
CALCUL DU REVENU IMPOSABLE						
46 Rajustement de déductions	607	454	579	435	1 186	889
47 Prestation universelle pour la garde d'enfants et revenus d'un REEI	8 868	18 526	67 727	167 226	76 595	185 752
48 Total des montants des lignes 45, 46 et 47	237 190	8 486 608	236 728	6 884 341	473 918	15 370 949
49 Déductions pour investissements stratégiques	324	1 558	117	496	441	2 054
50 Pertes d'autres années, autres que des pertes nettes en capital	209	1 419	176	807	385	2 226
51 Pertes nettes en capital d'autres années	727	796	398	279	1 125	1 076
52 Déduction pour gains en capital	181	11 509	106	11 445	287	22 955
53 Déduction pour Indien	1 143	23 913	1 434	26 369	2 577	50 281
54 Déductions pour certains revenus	24 045	182 239	38 659	264 230	62 704	446 469
55 Déductions diverses	2 357	25 100	1 698	5 991	4 055	31 091
56 Total des déductions : calcul du revenu imposable	28 664	246 534	42 087	309 618	70 751	556 152
57 REVENU IMPOSABLE	233 321	8 241 332	233 621	6 575 726	466 942	14 817 058
CALCUL DES CRÉDITS D'IMPÔT NON REMBOURSABLES						
58 Montant personnel de base	241 329	2 744 500	241 011	2 740 461	482 340	5 484 961
59 Redressement pour indemnités de remplacement du revenu	5 807	13 765	14 319	38 184	20 126	51 948
60 Montant accordé en raison de l'âge, pour personne vivant seule ou pour revenus de retraite	29 144	34 573	30 913	37 486	60 057	72 059
61 Montant pour personnes à charge et montant transféré par un enfant majeur aux études postsecondaires	161	528	115	321	276	849
62 Montant pour déficience grave et prolongée des fonctions mentales ou physiques	2 298	5 957	1 539	3 989	3 837	9 946
63 Frais pour soins médicaux non dispensés dans votre région	216	244	323	339	539	583
64 Frais médicaux	73 048	80 650	69 144	78 952	142 192	159 602
65 Intérêts payés sur un prêt étudiant	13 155	4 670	23 575	8 114	36 730	12 784
66 Total des montants	241 361	2 857 359	241 026	2 831 485	482 387	5 688 843
67 Crédits d'impôt non remboursables	241 361	571 472	241 026	566 297	482 387	1 137 769
68 Crédit d'impôt pour pompier volontaire et pour volontaire participant à des opérations de recherche et de sauvetage	806	387	47	23	853	409
69 Crédit d'impôt pour les travailleurs d'expérience						
70 Crédit d'impôt pour nouveau diplômé travaillant dans une région ressource éloignée	3 292	7 423	4 949	10 311	8 241	17 734
71 Crédits d'impôt pour dons	30 656	1 949	32 052	1 667	62 708	3 616
72 Crédit d'impôt pour cotisations syndicales, professionnelles ou autres	92 051	5 832	88 313	5 406	180 364	11 238
73 Crédit d'impôt pour frais de scolarité et d'examen	27 311	10 362	40 108	11 910	67 419	22 272
74 Crédit d'impôt pour frais de scolarité et d'examen transféré par un enfant	21	3	23	3	44	5
75 TOTAL DES CRÉDITS D'IMPÔT NON REMBOURSABLES	241 469	597 577	241 076	595 650	482 545	1 193 226

TABLEAU 3 (suite)

Statistiques fiscales détaillées selon l'âge et le sexe
Québec – 2015
 (nombre de contribuables, montants en milliers de dollars)

Composantes	25 à 29 ans					
	Hommes		Femmes		Total	
	Nombre	Montant	Nombre	Montant	Nombre	Montant
CALCUL DE L'IMPÔT ET DES COTISATIONS À PAYER						
76 Impôt sur le revenu imposable	233 320	1 395 897	233 613	1 085 983	466 933	2 481 880
77 Crédit d'impôt pour contribution à des partis politiques autorisés du Québec	312	25	197	15	509	40
78 Crédit d'impôt pour dividendes	14 149	13 946	10 015	7 129	24 164	21 075
79 Crédit d'impôt pour acquisition d'actions de Capital régional et coopératif Desjardins	262	327	196	242	458	569
80 Crédit d'impôt relatif à un fonds de travailleurs	7 968	3 305	5 964	1 873	13 932	5 178
81 Crédits d'impôt transférés d'un conjoint à l'autre	14 127	14 772	6 655	6 440	20 782	21 211
82 Impôt à payer	175 250	834 731	161 874	560 398	337 124	1 395 129
83 Contribution additionnelle pour services de garde éducatifs à l'enfance subventionnés	1 929	595	15 654	6 325	17 583	6 920
84 Droits d'immatriculation au registre des entreprises	6 941	236	4 269	145	11 210	381
85 Cotisation au RQAP pour un travail autonome ou hors du Québec	24 735	2 876	25 112	2 776	49 847	5 652
86 Versements anticipés de crédits d'impôt	2 162	9 032	14 825	67 306	16 987	76 337
87 Impôts spéciaux	1 181	119	3 625	257	4 806	376
88 Cotisation au RRQ pour un travail autonome	15 452	19 066	17 043	19 328	32 495	38 394
89 Cotisation au Fonds des services de santé	13 329	1 698	19 895	2 238	33 224	3 936
90 Cotisation au régime d'assurance médicaments du Québec	66 301	28 990	54 989	22 339	121 290	51 329
91 Contribution santé	171 297	25 337	151 207	19 895	322 504	45 232
92 IMPÔT ET COTISATIONS À PAYER	194 345	922 680	188 593	701 007	382 938	1 623 687
CALCUL DU REMBOURSEMENT OU DU SOLDE À PAYER						
93 Impôt du Québec retenu à la source	203 639	903 936	194 865	600 569	398 504	1 504 505
94 Impôt du Québec retenu à la source transféré à votre conjoint						
95 Impôt du Québec retenu à la source transféré par votre conjoint						
96 Cotisation payée en trop au RRQ ou au RPC	118 295	10 356	113 499	7 349	231 794	17 705
97 Impôt payé par acomptes provisionnels	2 976	20 160	3 501	19 550	6 477	39 710
98 Partie transférable de l'impôt retenu pour une autre province	5 661	19 752	3 940	8 727	9 601	28 480
99 Crédit d'impôt pour frais de garde d'enfants	9 172	13 339	29 533	70 377	38 705	83 715
100 Crédits d'impôt relatifs à la prime au travail	21 198	12 237	20 574	16 272	41 772	28 508
101 Cotisation payée en trop au RQAP	83 210	230	82 404	151	165 614	381
102 Crédit d'impôt pour maintien à domicile des aînés						
103 Remboursement de TVQ à un salarié ou à un membre d'une société de personnes	4 231	642	8 516	513	12 747	1 155
104 Crédit d'impôt LogiRénov	1 527	2 054	1 179	1 519	2 706	3 573
105 Autres crédits d'impôt moins le crédit d'impôt LogiRénov	13 827	3 153	20 704	4 588	34 531	7 741
106 IMPÔT PAYÉ ET AUTRES CRÉDITS D'IMPÔT	217 207	985 858	211 853	729 620	429 060	1 715 478
107 Compensation financière pour maintien à domicile						
108 SOLDE À PAYER	66 042	78 432	76 657	84 799	142 699	163 231
109 Somme jointe	7 706	12 430	8 155	13 023	15 861	25 453
110 REMBOURSEMENT	156 680	-141 611	141 396	-113 412	298 076	-255 022
111 Remboursement anticipé	4 690	4 058	3 935	3 027	8 625	7 084
AUTRES CRÉDITS D'IMPÔT REMBOURSABLES						
112 Soutien aux enfants	2 817	6 336	76 773	190 321	79 590	196 657
113 Crédit d'impôt pour la solidarité	152 729	75 111	144 475	80 458	297 204	155 569
114 IMPÔT À PAYER MOINS LES CRÉDITS D'IMPÔT REMBOURSABLES	227 628	721 859	227 968	196 351	455 596	918 210
115 Impôt à payer moins les crédits d'impôt remboursables (sans le soutien aux enfants)	227 543	728 195	218 843	386 672	446 386	1 114 868

TABLEAU 3 (suite)

Statistiques fiscales détaillées selon l'âge et le sexe
Québec – 2015
 (nombre de contribuables, montants en milliers de dollars)

Composantes	30 à 34 ans					
	Hommes		Femmes		Total	
	Nombre	Montant	Nombre	Montant	Nombre	Montant
1 Contribuables imposables	204 084		186 578		390 662	
2 Contribuables non imposables	52 476		71 844		124 320	
3 Tous les contribuables	256 560		258 422		514 982	
CALCUL DU REVENU TOTAL						
4 Revenus d'emploi	223 543	10 718 104	207 170	7 386 223	430 713	18 104 328
5 Correction des revenus d'emploi	22 803	5 569	691	259	23 494	5 828
6 Autres revenus d'emploi	9 766	38 424	7 209	33 980	16 975	72 404
7 Prestations d'assurance parentale	29 161	121 727	46 910	650 787	76 071	772 514
8 Prestations d'assurance-emploi	43 566	275 318	26 579	126 641	70 145	401 959
9 Pension de la Sécurité de la vieillesse						
10 Prestations du RRQ ou du RPC	963	6 162	1 083	5 955	2 046	12 117
11 Prestations d'un régime de retraite, d'un REER, d'un FERR, d'un RPDDB ou d'un RPAC/RVER, ou rentes	652	5 734	486	3 831	1 138	9 565
12 Revenus de retraite transférés par votre conjoint					22	427
13 Dividendes de sociétés canadiennes imposables	20 290	314 427	14 040	195 910	34 330	510 337
14 Intérêts et autres revenus de placement	30 618	23 722	23 960	17 176	54 578	40 898
15 Revenus de location	13 630	16 816	10 939	9 272	24 569	26 089
16 Gains en capital imposables	10 742	62 329	8 451	27 083	19 193	89 412
17 Pension alimentaire reçue	18	59	356	1 570	374	1 629
18 Prestations d'assistance sociale	17 018	111 762	17 437	110 181	34 455	221 943
19 Indemnités de remplacement du revenu et versement net des suppléments fédéraux	8 138	64 541	14 936	113 693	23 074	178 234
20 Autres revenus	52 008	228 928	51 506	216 075	103 514	445 003
21 Revenus nets d'entreprise autres que ceux visés ci-après	20 736	268 702	23 157	244 782	43 893	513 484
22 Revenus nets d'agriculture	1 370	7 583	620	1 915	1 990	9 498
23 Revenus nets de pêche					56	2 177
24 Revenus nets de profession	3 962	157 075	5 832	238 770	9 794	395 845
25 Revenus nets de travail à la commission	1 802	37 490	1 644	21 183	3 446	58 673
26 Revenus provenant d'une société de personnes alloués à un associé retiré					23	87
27 Revenus provenant d'une société de personnes alloués à un associé déterminé	131	400	62	60	193	459
28 Revenus d'entreprise	28 149	473 383	31 597	506 840	59 746	980 223
29 REVENU TOTAL	256 560	12 467 106	258 422	9 405 802	514 982	21 872 908
CALCUL DU REVENU NET						
30 Déduction pour travailleur	233 246	238 837	221 187	210 446	454 433	449 283
31 Déduction pour régime de pension agréé (RPA)	81 732	262 237	94 984	267 039	176 716	529 277
32 Dépenses d'emploi et déductions liées à l'emploi	9 984	35 117	8 415	11 093	18 399	46 210
33 Déduction pour REER ou RPAC/RVER	83 264	355 666	79 062	252 177	162 326	607 844
34 Pension alimentaire payée (montant déductible)	341	1 425	43	134	384	1 559
35 Frais de déménagement	868	3 614	618	2 510	1 486	6 123
36 Frais financiers et frais d'intérêts	3 140	7 081	1 901	3 551	5 041	10 632
37 Perte à l'égard d'un placement dans une entreprise	111	2 282	32	534	143	2 816
38 Déduction pour résident d'une région éloignée reconnue	1 436	5 843	1 180	5 262	2 616	11 105
39 Déduction pour frais d'exploration et de mise en valeur	44	544	18	113	62	656
40 Déduction pour cotisations au RRQ et au RQAP pour un travail autonome	20 927	15 961	24 166	16 455	45 093	32 415
41 Autres déductions	21 131	25 840	18 406	18 186	39 537	44 026
42 Report du rajustement des frais de placement	419	654	219	227	638	881
43 Rajustement des frais de placement	1 239	1 549	779	976	2 018	2 525
44 Total des déductions : calcul du revenu net	236 314	953 552	227 177	786 751	463 491	1 740 302
45 REVENU NET	252 194	11 519 685	244 926	8 624 794	497 120	20 144 479

TABLEAU 3 (suite)

Statistiques fiscales détaillées selon l'âge et le sexe
Québec – 2015
(nombre de contribuables, montants en milliers de dollars)

Composantes	30 à 34 ans					
	Hommes		Femmes		Total	
	Nombre	Montant	Nombre	Montant	Nombre	Montant
CALCUL DU REVENU IMPOSABLE						
46 Rajustement de déductions	718	677	660	550	1 378	1 226
47 Prestation universelle pour la garde d'enfants et revenus d'un REEI	27 244	64 517	128 694	336 459	155 938	400 976
48 Total des montants des lignes 45, 46 et 47	253 254	11 584 879	254 743	8 961 802	507 997	20 546 681
49 Déductions pour investissements stratégiques	408	1 947	165	756	573	2 703
50 Pertes d'autres années, autres que des pertes nettes en capital	352	2 267	387	1 168	739	3 435
51 Pertes nettes en capital d'autres années	1 328	1 635	810	573	2 138	2 207
52 Déduction pour gains en capital	323	21 991	165	9 318	488	31 310
53 Déduction pour Indien	1 100	30 959	1 349	32 970	2 449	63 929
54 Déductions pour certains revenus	19 127	170 994	30 607	240 343	49 734	411 338
55 Déductions diverses	3 757	46 723	2 965	14 623	6 722	61 346
56 Total des déductions : calcul du revenu imposable	25 980	276 517	35 845	299 752	61 825	576 269
57 REVENU IMPOSABLE	249 797	11 310 352	252 083	8 663 599	501 880	19 973 950
CALCUL DES CRÉDITS D'IMPÔT NON REMBOURSABLES						
58 Montant personnel de base	255 940	2 905 804	258 222	2 934 229	514 162	5 840 033
59 Redressement pour indemnités de remplacement du revenu	6 677	19 115	13 591	38 930	20 268	58 045
60 Montant accordé en raison de l'âge, pour personne vivant seule ou pour revenus de retraite	27 029	31 579	29 811	35 625	56 840	67 204
61 Montant pour personnes à charge et montant transféré par un enfant majeur aux études postsecondaires	337	1 055	301	823	638	1 879
62 Montant pour déficience grave et prolongée des fonctions mentales ou physiques	2 175	5 637	1 531	3 964	3 706	9 601
63 Frais pour soins médicaux non dispensés dans votre région	324	454	520	569	844	1 023
64 Frais médicaux	91 165	128 192	72 340	108 095	163 505	236 287
65 Intérêts payés sur un prêt étudiant	15 705	5 395	24 521	7 992	40 226	13 387
66 Total des montants	255 958	3 059 024	258 236	3 052 378	514 194	6 111 402
67 Crédits d'impôt non remboursables	255 958	611 805	258 236	610 476	514 194	1 222 280
68 Crédit d'impôt pour pompier volontaire et pour volontaire participant à des opérations de recherche et de sauvetage	847	407	43	21	890	427
69 Crédit d'impôt pour les travailleurs d'expérience						
70 Crédit d'impôt pour nouveau diplômé travaillant dans une région ressource éloignée	1 143	2 494	1 456	2 810	2 599	5 305
71 Crédits d'impôt pour dons	40 494	3 774	36 843	2 654	77 337	6 428
72 Crédit d'impôt pour cotisations syndicales, professionnelles ou autres	97 544	7 293	97 067	7 033	194 611	14 326
73 Crédit d'impôt pour frais de scolarité et d'examen	17 304	6 534	25 067	6 752	42 371	13 286
74 Crédit d'impôt pour frais de scolarité et d'examen transféré par un enfant	119	13	102	7	221	20
75 TOTAL DES CRÉDITS D'IMPÔT NON REMBOURSABLES	256 056	632 475	258 255	629 762	514 311	1 262 237

TABLEAU 3 (suite)

Statistiques fiscales détaillées selon l'âge et le sexe
Québec – 2015

(nombre de contribuables, montants en milliers de dollars)

Composantes	30 à 34 ans					
	Hommes		Femmes		Total	
	Nombre	Montant	Nombre	Montant	Nombre	Montant
CALCUL DE L'IMPÔT ET DES COTISATIONS À PAYER						
76 Impôt sur le revenu imposable	249 792	1 978 040	252 080	1 469 709	501 872	3 447 750
77 Crédit d'impôt pour contribution à des partis politiques autorisés du Québec	419	34	259	21	678	55
78 Crédit d'impôt pour dividendes	20 223	24 941	13 983	15 696	34 206	40 637
79 Crédit d'impôt pour acquisition d'actions de Capital régional et coopératif Desjardins	570	723	497	609	1 067	1 333
80 Crédit d'impôt relatif à un fonds de travailleurs	13 404	5 406	10 640	3 287	24 044	8 694
81 Crédits d'impôt transférés d'un conjoint à l'autre	24 058	28 845	9 118	9 309	33 176	38 154
82 Impôt à payer	204 084	1 334 509	186 578	892 552	390 662	2 227 061
83 Contribution additionnelle pour services de garde éducatifs à l'enfance subventionnés	8 102	4 643	43 618	30 194	51 720	34 837
84 Droits d'immatriculation au registre des entreprises	11 829	402	7 987	272	19 816	674
85 Cotisation au RQAP pour un travail autonome ou hors du Québec	27 515	4 328	29 471	4 294	56 986	8 622
86 Versements anticipés de crédits d'impôt	6 175	27 563	25 209	116 769	31 384	144 332
87 Impôts spéciaux	2 254	378	4 350	365	6 604	743
88 Cotisation au RRQ pour un travail autonome	18 038	28 827	20 963	30 143	39 001	58 970
89 Cotisation au Fonds des services de santé	21 668	3 468	35 076	4 496	56 744	7 965
90 Cotisation au régime d'assurance médicaments du Québec	55 532	25 833	41 626	17 940	97 158	43 772
91 Contribution santé	200 527	34 204	172 542	26 008	373 069	60 212
92 IMPÔT ET COTISATIONS À PAYER	221 432	1 464 155	211 595	1 123 033	433 027	2 587 187
CALCUL DU REMBOURSEMENT OU DU SOLDE À PAYER						
93 Impôt du Québec retenu à la source	215 814	1 359 663	202 299	865 084	418 113	2 224 747
94 Impôt du Québec retenu à la source transféré à votre conjoint					20	42
95 Impôt du Québec retenu à la source transféré par votre conjoint						
96 Cotisation payée en trop au RRQ ou au RPC	104 653	12 424	111 954	8 654	216 607	21 078
97 Impôt payé par acomptes provisionnels	5 068	49 237	5 925	57 709	10 993	106 946
98 Partie transférable de l'impôt retenu pour une autre province	6 053	31 037	4 358	16 027	10 411	47 064
99 Crédit d'impôt pour frais de garde d'enfants	32 489	46 182	68 836	138 334	101 325	184 516
100 Crédits d'impôt relatifs à la prime au travail	21 882	18 138	22 421	21 631	44 303	39 769
101 Cotisation payée en trop au RQAP	80 863	428	81 315	238	162 178	666
102 Crédit d'impôt pour maintien à domicile des aînés						
103 Remboursement de TVQ à un salarié ou à un membre d'une société de personnes	5 856	976	10 236	681	16 092	1 657
104 Crédit d'impôt LogiRénov	3 899	5 549	2 927	4 062	6 826	9 611
105 Autres crédits d'impôt moins le crédit d'impôt LogiRénov	19 371	3 586	28 254	5 095	47 625	8 680
106 IMPÔT PAYÉ ET AUTRES CRÉDITS D'IMPÔT	231 066	1 527 227	223 422	1 117 549	454 488	2 644 776
107 Compensation financière pour maintien à domicile						
108 SOLDE À PAYER	75 055	123 340	97 393	138 602	172 448	261 942
109 Somme jointe	9 215	23 707	11 592	24 122	20 807	47 829
110 REMBOURSEMENT	162 785	-186 412	134 096	-133 118	296 881	-319 531
111 Remboursement anticipé	4 118	3 972	3 481	3 018	7 599	6 989
AUTRES CRÉDITS D'IMPÔT REMBOURSABLES						
112 Soutien aux enfants	8 208	19 399	153 908	396 666	162 116	416 064
113 Crédit d'impôt pour la solidarité	108 167	64 624	97 633	66 675	205 800	131 300
114 IMPÔT À PAYER MOINS LES CRÉDITS D'IMPÔT REMBOURSABLES	242 948	1 176 055	247 446	259 408	490 394	1 435 463
115 Impôt à payer moins les crédits d'impôt remboursables (sans le soutien aux enfants)	242 784	1 195 454	231 070	656 073	473 854	1 851 527

TABLEAU 3 (suite)

Statistiques fiscales détaillées selon l'âge et le sexe
Québec – 2015
(nombre de contribuables, montants en milliers de dollars)

Composantes	35 à 39 ans					
	Hommes		Femmes		Total	
	Nombre	Montant	Nombre	Montant	Nombre	Montant
1 Contribuables imposables	220 702		201 084		421 786	
2 Contribuables non imposables	51 357		71 170		122 527	
3 Tous les contribuables	272 059		272 254		544 313	
CALCUL DU REVENU TOTAL						
4 Revenus d'emploi	233 677	13 023 039	216 324	9 139 898	450 001	22 162 937
5 Correction des revenus d'emploi	19 862	5 285	598	175	20 460	5 459
6 Autres revenus d'emploi	11 579	51 817	8 616	50 902	20 195	102 719
7 Prestations d'assurance parentale	21 097	97 797	25 635	367 945	46 732	465 741
8 Prestations d'assurance-emploi	40 468	261 584	27 472	135 051	67 940	396 635
9 Pension de la Sécurité de la vieillesse						
10 Prestations du RRQ ou du RPC	1 410	10 282	2 096	13 879	3 506	24 162
11 Prestations d'un régime de retraite, d'un REER, d'un FERR, d'un RPDB ou d'un RPAC/RVER, ou rentes	1 276	19 046	848	7 919	2 124	26 965
12 Revenus de retraite transférés par votre conjoint	11	108	74	926	85	1 033
13 Dividendes de sociétés canadiennes imposables	26 578	566 575	18 911	276 197	45 489	842 772
14 Intérêts et autres revenus de placement	36 209	36 021	29 602	27 221	65 811	63 243
15 Revenus de location	18 334	30 461	15 021	20 298	33 355	50 759
16 Gains en capital imposables	13 993	98 407	11 799	49 071	25 792	147 478
17 Pension alimentaire reçue	35	183	566	3 787	601	3 970
18 Prestations d'assistance sociale	18 313	121 902	18 613	119 611	36 926	241 513
19 Indemnités de remplacement du revenu et versement net des suppléments fédéraux	9 327	86 931	10 511	81 989	19 838	168 920
20 Autres revenus	63 725	249 151	59 156	217 064	122 881	466 214
21 Revenus nets d'entreprise autres que ceux visés ci-après	24 061	335 588	26 173	314 172	50 234	649 760
22 Revenus nets d'agriculture	2 091	11 917	932	2 433	3 023	14 350
23 Revenus nets de pêche	55	2 711	10	69	65	2 779
24 Revenus nets de profession	4 682	298 963	6 106	303 906	10 788	602 869
25 Revenus nets de travail à la commission	2 067	49 658	1 817	24 381	3 884	74 039
26 Revenus provenant d'une société de personnes alloués à un associé retiré					20	65
27 Revenus provenant d'une société de personnes alloués à un associé déterminé	254	4 736	117	2 752	371	7 488
28 Revenus d'entreprise	33 252	703 623	35 466	647 729	68 718	1 351 351
29 REVENU TOTAL	272 059	15 362 212	272 254	11 159 661	544 313	26 521 873
CALCUL DU REVENU NET						
30 Déduction pour travailleur	246 207	255 030	233 660	229 689	479 867	484 719
31 Déduction pour régime de pension agréé (RPA)	91 491	343 843	107 750	379 552	199 241	723 395
32 Dépenses d'emploi et déductions liées à l'emploi	11 832	48 767	8 947	15 219	20 779	63 985
33 Déduction pour REER ou RPAC/RVER	101 975	491 815	93 913	318 144	195 888	809 959
34 Pension alimentaire payée (montant déductible)	554	3 441	79	243	633	3 683
35 Frais de déménagement	669	4 116	409	2 305	1 078	6 421
36 Frais financiers et frais d'intérêts	4 876	12 909	2 862	6 330	7 738	19 239
37 Perte à l'égard d'un placement dans une entreprise	148	3 529	56	1 304	204	4 833
38 Déduction pour résident d'une région éloignée reconnue	1 419	6 186	1 058	4 476	2 477	10 662
39 Déduction pour frais d'exploration et de mise en valeur	121	1 706	40	196	161	1 902
40 Déduction pour cotisations au RRQ et au RQAP pour un travail autonome	23 555	20 212	26 756	20 680	50 311	40 892
41 Autres déductions	22 478	42 520	19 159	26 178	41 637	68 699
42 Report du rajustement des frais de placement	787	1 414	428	402	1 215	1 816
43 Rajustement des frais de placement	1 794	2 836	1 094	1 500	2 888	4 336
44 Total des déductions : calcul du revenu net	250 061	1 232 651	240 154	1 003 218	490 215	2 235 869
45 REVENU NET	267 725	14 135 333	258 281	10 164 489	526 006	24 299 823

TABLEAU 3 (suite)

Statistiques fiscales détaillées selon l'âge et le sexe
Québec – 2015
 (nombre de contribuables, montants en milliers de dollars)

Composantes	35 à 39 ans					
	Hommes		Femmes		Total	
	Nombre	Montant	Nombre	Montant	Nombre	Montant
CALCUL DU REVENU IMPOSABLE						
46 Rajustement de déductions	848	856	792	737	1 640	1 594
47 Prestation universelle pour la garde d'enfants et revenus d'un REEI	46 689	103 952	159 814	358 812	206 503	462 764
48 Total des montants des lignes 45, 46 et 47	269 374	14 240 142	269 383	10 524 039	538 757	24 764 180
49 Déductions pour investissements stratégiques	540	2 883	220	781	760	3 664
50 Pertes d'autres années, autres que des pertes nettes en capital	541	3 996	589	3 021	1 130	7 017
51 Pertes nettes en capital d'autres années	2 198	3 430	1 342	1 337	3 540	4 767
52 Déduction pour gains en capital	507	34 234	246	16 600	753	50 833
53 Déduction pour Indien	1 104	39 260	1 388	41 212	2 492	80 472
54 Déductions pour certains revenus	17 338	150 387	21 985	165 956	39 323	316 344
55 Déductions diverses	4 746	68 139	3 210	18 079	7 956	86 218
56 Total des déductions : calcul du revenu imposable	26 458	302 329	28 415	246 986	54 873	549 314
57 REVENU IMPOSABLE	266 463	13 940 378	267 478	10 278 584	533 941	24 218 962
CALCUL DES CRÉDITS D'IMPÔT NON REMBOURSABLES						
58 Montant personnel de base	271 342	3 081 319	272 053	3 093 253	543 395	6 174 572
59 Redressement pour indemnités de remplacement du revenu	7 302	24 387	9 045	27 175	16 347	51 561
60 Montant accordé en raison de l'âge, pour personne vivant seule ou pour revenus de retraite	25 127	29 518	31 117	37 269	56 244	66 787
61 Montant pour personnes à charge et montant transféré par un enfant majeur aux études postsecondaires	974	2 508	2 146	5 087	3 120	7 596
62 Montant pour déficience grave et prolongée des fonctions mentales ou physiques	2 234	5 791	1 729	4 472	3 963	10 262
63 Frais pour soins médicaux non dispensés dans votre région	456	559	559	698	1 015	1 257
64 Frais médicaux	104 525	175 634	78 237	137 983	182 762	313 617
65 Intérêts payés sur un prêt étudiant	12 576	4 369	17 518	5 940	30 094	10 310
66 Total des montants	271 352	3 275 324	272 058	3 257 539	543 410	6 532 863
67 Crédits d'impôt non remboursables	271 352	655 065	272 058	651 508	543 410	1 306 573
68 Crédit d'impôt pour pompier volontaire et pour volontaire participant à des opérations de recherche et de sauvetage	962	462	53	25	1 015	487
69 Crédit d'impôt pour les travailleurs d'expérience						
70 Crédit d'impôt pour nouveau diplômé travaillant dans une région ressource éloignée	607	1 355	924	1 858	1 531	3 212
71 Crédits d'impôt pour dons	51 799	6 942	44 526	3 973	96 325	10 915
72 Crédit d'impôt pour cotisations syndicales, professionnelles ou autres	102 557	8 242	105 374	8 346	207 931	16 588
73 Crédit d'impôt pour frais de scolarité et d'examen	13 320	3 665	19 613	4 005	32 933	7 669
74 Crédit d'impôt pour frais de scolarité et d'examen transféré par un enfant	821	54	1 395	98	2 216	153
75 TOTAL DES CRÉDITS D'IMPÔT NON REMBOURSABLES	271 446	675 914	272 086	669 841	543 532	1 345 755

TABLEAU 3 (suite)

Statistiques fiscales détaillées selon l'âge et le sexe
Québec – 2015
 (nombre de contribuables, montants en milliers de dollars)

Composantes	35 à 39 ans					
	Hommes		Femmes		Total	
	Nombre	Montant	Nombre	Montant	Nombre	Montant
CALCUL DE L'IMPÔT ET DES COTISATIONS À PAYER						
76 Impôt sur le revenu imposable	266 458	2 519 565	267 476	1 778 138	533 934	4 297 703
77 Crédit d'impôt pour contribution à des partis politiques autorisés du Québec	488	43	307	27	795	70
78 Crédit d'impôt pour dividendes	26 493	46 105	18 839	22 229	45 332	68 334
79 Crédit d'impôt pour acquisition d'actions de Capital régional et coopératif Desjardins	950	1 221	816	1 018	1 766	2 239
80 Crédit d'impôt relatif à un fonds de travailleurs	18 149	7 529	14 821	4 701	32 970	12 229
81 Crédits d'impôt transférés d'un conjoint à l'autre	30 497	38 206	10 403	10 875	40 900	49 081
82 Impôt à payer	220 702	1 778 092	201 084	1 145 286	421 786	2 923 378
83 Contribution additionnelle pour services de garde éducatifs à l'enfance subventionnés	11 807	8 543	42 360	35 031	54 167	43 574
84 Droits d'immatriculation au registre des entreprises	15 044	511	10 493	357	25 537	868
85 Cotisation au RQAP pour un travail autonome ou hors du Québec	30 330	5 347	32 221	5 322	62 551	10 669
86 Versements anticipés de crédits d'impôt	6 711	30 757	17 501	78 250	24 212	109 007
87 Impôts spéciaux	3 538	516	3 373	364	6 911	880
88 Cotisation au RRQ pour un travail autonome	20 325	35 853	23 819	38 065	44 144	73 918
89 Cotisation au Fonds des services de santé	28 334	5 110	31 335	4 774	59 669	9 885
90 Cotisation au régime d'assurance médicaments du Québec	50 504	24 136	37 314	16 390	87 818	40 526
91 Contribution santé	216 185	40 833	184 869	30 080	401 054	70 913
92 IMPÔT ET COTISATIONS À PAYER	237 969	1 929 699	224 886	1 353 920	462 855	3 283 619
CALCUL DU REMBOURSEMENT OU DU SOLDE À PAYER						
93 Impôt du Québec retenu à la source	225 620	1 746 285	210 014	1 093 519	435 634	2 839 804
94 Impôt du Québec retenu à la source transféré à votre conjoint					64	101
95 Impôt du Québec retenu à la source transféré par votre conjoint						
96 Cotisation payée en trop au RRQ ou au RPC	96 136	14 023	99 801	8 361	195 937	22 384
97 Impôt payé par acomptes provisionnels	7 048	85 462	7 116	77 192	14 164	162 654
98 Partie transférable de l'impôt retenu pour une autre province	6 575	43 689	4 654	23 341	11 229	67 030
99 Crédit d'impôt pour frais de garde d'enfants	58 841	62 908	86 810	116 057	145 651	178 965
100 Crédits d'impôt relatifs à la prime au travail	24 835	24 093	25 958	26 936	50 793	51 029
101 Cotisation payée en trop au RQAP	78 063	654	79 363	312	157 426	966
102 Crédit d'impôt pour maintien à domicile des aînés						
103 Remboursement de TVQ à un salarié ou à un membre d'une société de personnes	6 788	1 347	10 084	796	16 872	2 143
104 Crédit d'impôt LogiRénov	5 895	8 673	3 967	5 754	9 862	14 427
105 Autres crédits d'impôt moins le crédit d'impôt LogiRénov	39 040	6 214	46 486	7 955	85 526	14 169
106 IMPÔT PAYÉ ET AUTRES CRÉDITS D'IMPÔT	245 359	1 993 359	235 390	1 360 314	480 749	3 353 673
107 Compensation financière pour maintien à domicile						
108 SOLDE À PAYER	80 722	166 915	98 082	151 244	178 804	318 159
109 Somme jointe	10 313	33 203	12 138	28 657	22 451	61 860
110 REMBOURSEMENT	171 573	-230 575	146 153	-157 638	317 726	-388 213
111 Remboursement anticipé	4 032	4 221	3 735	3 509	7 767	7 729
AUTRES CRÉDITS D'IMPÔT REMBOURSABLES						
112 Soutien aux enfants	16 749	39 590	195 931	527 578	212 680	567 168
113 Crédit d'impôt pour la solidarité	92 750	62 233	87 922	65 668	180 672	127 901
114 IMPÔT À PAYER MOINS LES CRÉDITS D'IMPÔT REMBOURSABLES	258 666	1 573 034	264 006	394 542	522 672	1 967 576
115 Impôt à payer moins les crédits d'impôt remboursables (sans le soutien aux enfants)	258 372	1 612 624	244 457	922 120	502 829	2 534 744

TABLEAU 3 (suite)

Statistiques fiscales détaillées selon l'âge et le sexe
Québec – 2015
 (nombre de contribuables, montants en milliers de dollars)

Composantes	40 à 44 ans					
	Hommes		Femmes		Total	
	Nombre	Montant	Nombre	Montant	Nombre	Montant
1 Contribuables imposables	204 545		184 918		389 463	
2 Contribuables non imposables	47 892		63 276		111 168	
3 Tous les contribuables	252 437		248 194		500 631	
CALCUL DU REVENU TOTAL						
4 Revenus d'emploi	211 006	13 105 396	196 257	9 229 662	407 263	22 335 058
5 Correction des revenus d'emploi	15 309	4 207	449	142	15 758	4 348
6 Autres revenus d'emploi	11 820	59 912	8 211	55 297	20 031	115 209
7 Prestations d'assurance parentale	8 365	44 135	5 773	79 903	14 138	124 038
8 Prestations d'assurance-emploi	33 648	222 063	25 465	127 002	59 113	349 065
9 Pension de la Sécurité de la vieillesse						
10 Prestations du RRQ ou du RPC	2 050	15 952	3 399	24 076	5 449	40 028
11 Prestations d'un régime de retraite, d'un REER, d'un FERR, d'un RPD ou d'un RPAC/RVER, ou rentes	2 118	41 840	1 433	20 994	3 551	62 834
12 Revenus de retraite transférés par votre conjoint	25	342	176	1 971	201	2 313
13 Dividendes de sociétés canadiennes imposables	30 042	757 247	22 553	346 657	52 595	1 103 903
14 Intérêts et autres revenus de placement	37 007	58 275	33 097	42 343	70 104	100 618
15 Revenus de location	19 919	52 501	16 253	29 703	36 172	82 204
16 Gains en capital imposables	15 939	158 455	14 103	69 478	30 042	227 933
17 Pension alimentaire reçue	55	595	788	8 671	843	9 266
18 Prestations d'assistance sociale	17 682	119 614	17 040	115 279	34 722	234 892
19 Indemnités de remplacement du revenu et versement net des suppléments fédéraux	9 783	103 798	7 500	65 337	17 283	169 135
20 Autres revenus	60 826	277 041	51 639	216 175	112 465	493 215
21 Revenus nets d'entreprise autres que ceux visés ci-après	24 144	386 774	25 280	348 079	49 424	734 853
22 Revenus nets d'agriculture	2 231	15 007	975	3 703	3 206	18 711
23 Revenus nets de pêche	104	4 310	11	140	115	4 450
24 Revenus nets de profession	4 938	537 251	5 765	378 662	10 703	915 912
25 Revenus nets de travail à la commission	2 205	63 878	1 781	28 177	3 986	92 054
26 Revenus provenant d'une société de personnes alloués à un associé retiré	17	49	13	16	30	65
27 Revenus provenant d'une société de personnes alloués à un associé déterminé	430	6 225	207	5 620	637	11 845
28 Revenus d'entreprise	34 017	1 013 493	34 193	764 397	68 210	1 777 890
29 REVENU TOTAL	252 437	16 034 864	248 194	11 197 086	500 631	27 231 951
CALCUL DU REVENU NET						
30 Déduction pour travailleur	225 961	234 703	214 116	214 856	440 077	449 559
31 Déduction pour régime de pension agréé (RPA)	83 407	351 470	98 397	388 026	181 804	739 496
32 Dépenses d'emploi et déductions liées à l'emploi	12 483	56 299	8 570	18 654	21 053	74 953
33 Déduction pour REER ou RPAC/RVER	97 806	547 024	88 672	359 070	186 478	906 094
34 Pension alimentaire payée (montant déductible)	777	7 787	77	503	854	8 290
35 Frais de déménagement	439	3 780	260	1 495	699	5 276
36 Frais financiers et frais d'intérêts	6 681	22 518	4 017	10 801	10 698	33 319
37 Perte à l'égard d'un placement dans une entreprise	194	6 150	92	2 030	286	8 180
38 Déduction pour résident d'une région éloignée reconnue	1 528	6 559	1 129	4 888	2 657	11 447
39 Déduction pour frais d'exploration et de mise en valeur	214	3 304	76	498	290	3 802
40 Déduction pour cotisations au RRQ et au RQAP pour un travail autonome	23 893	22 990	25 816	22 205	49 709	45 195
41 Autres déductions	20 257	56 588	17 166	39 981	37 423	96 569
42 Report du rajustement des frais de placement	1 219	2 295	628	807	1 847	3 101
43 Rajustement des frais de placement	2 233	5 735	1 237	1 565	3 470	7 300
44 Total des déductions : calcul du revenu net	230 379	1 315 733	220 032	1 062 248	450 411	2 377 982
45 REVENU NET	248 184	14 730 766	236 602	10 142 353	484 786	24 873 119

TABLEAU 3 (suite)

Statistiques fiscales détaillées selon l'âge et le sexe

Québec – 2015

(nombre de contribuables, montants en milliers de dollars)

Composantes	40 à 44 ans					
	Hommes		Femmes		Total	
	Nombre	Montant	Nombre	Montant	Nombre	Montant
CALCUL DU REVENU IMPOSABLE						
46 Rajustement de déductions	996	1 185	798	732	1 794	1 917
47 Prestation universelle pour la garde d'enfants et revenus d'un REEI	50 303	89 414	140 431	229 266	190 734	318 680
48 Total des montants des lignes 45, 46 et 47	250 146	14 821 365	245 504	10 372 351	495 650	25 193 715
49 Déductions pour investissements stratégiques	497	3 421	217	1 079	714	4 500
50 Pertes d'autres années, autres que des pertes nettes en capital	596	11 271	610	3 593	1 206	14 864
51 Pertes nettes en capital d'autres années	3 138	6 909	1 881	2 632	5 019	9 540
52 Déduction pour gains en capital	645	50 813	321	21 336	966	72 149
53 Déduction pour Indien	1 199	48 354	1 439	49 282	2 638	97 635
54 Déductions pour certains revenus	14 498	136 448	13 786	106 256	28 284	242 704
55 Déductions diverses	4 079	72 307	2 214	17 467	6 293	89 774
56 Total des déductions : calcul du revenu imposable	24 079	329 522	20 076	201 645	44 155	531 168
57 REVENU IMPOSABLE	247 511	14 493 791	243 959	10 172 636	491 470	24 666 427
CALCUL DES CRÉDITS D'IMPÔT NON REMBOURSABLES						
58 Montant personnel de base	251 805	2 861 814	248 068	2 822 447	499 873	5 684 261
59 Redressement pour indemnités de remplacement du revenu	7 096	26 304	6 006	20 835	13 102	47 139
60 Montant accordé en raison de l'âge, pour personne vivant seule ou pour revenus de retraite	22 460	26 748	28 174	34 206	50 634	60 954
61 Montant pour personnes à charge et montant transféré par un enfant majeur aux études postsecondaires	4 179	10 793	7 415	18 798	11 594	29 590
62 Montant pour déficience grave et prolongée des fonctions mentales ou physiques	2 182	5 655	1 854	4 799	4 036	10 455
63 Frais pour soins médicaux non dispensés dans votre région	437	650	476	700	913	1 350
64 Frais médicaux	101 275	192 851	73 743	144 836	175 018	337 688
65 Intérêts payés sur un prêt étudiant	7 706	2 983	9 390	3 515	17 096	6 498
66 Total des montants	251 813	3 075 203	248 066	3 008 479	499 879	6 083 682
67 Crédits d'impôt non remboursables	251 813	615 041	248 066	601 696	499 879	1 216 736
68 Crédit d'impôt pour pompier volontaire et pour volontaire participant à des opérations de recherche et de sauvetage	824	396	54	26	878	421
69 Crédit d'impôt pour les travailleurs d'expérience						
70 Crédit d'impôt pour nouveau diplômé travaillant dans une région ressource éloignée	397	901	559	1 096	956	1 997
71 Crédits d'impôt pour dons	54 619	8 560	45 234	4 881	99 853	13 440
72 Crédit d'impôt pour cotisations syndicales, professionnelles ou autres	92 098	7 784	95 721	8 027	187 819	15 811
73 Crédit d'impôt pour frais de scolarité et d'examen	8 561	1 764	13 217	2 217	21 778	3 981
74 Crédit d'impôt pour frais de scolarité et d'examen transféré par un enfant	5 129	413	7 437	689	12 566	1 102
75 TOTAL DES CRÉDITS D'IMPÔT NON REMBOURSABLES	251 881	634 939	248 080	618 639	499 961	1 253 578

TABLEAU 3 (suite)

Statistiques fiscales détaillées selon l'âge et le sexe
Québec – 2015
 (nombre de contribuables, montants en milliers de dollars)

Composantes	40 à 44 ans					
	Hommes		Femmes		Total	
	Nombre	Montant	Nombre	Montant	Nombre	Montant
CALCUL DE L'IMPÔT ET DES COTISATIONS À PAYER						
76 Impôt sur le revenu imposable	247 508	2 708 287	243 957	1 796 344	491 465	4 504 631
77 Crédit d'impôt pour contribution à des partis politiques autorisés du Québec	517	50	317	30	834	80
78 Crédit d'impôt pour dividendes	29 965	63 534	22 496	28 366	52 461	91 899
79 Crédit d'impôt pour acquisition d'actions de Capital régional et coopératif Desjardins	1 231	1 588	1 106	1 405	2 337	2 993
80 Crédit d'impôt relatif à un fonds de travailleurs	18 357	7 981	15 450	5 369	33 807	13 350
81 Crédits d'impôt transférés d'un conjoint à l'autre	29 652	37 976	10 133	10 880	39 785	48 856
82 Impôt à payer	204 545	1 943 828	184 918	1 183 982	389 463	3 127 810
83 Contribution additionnelle pour services de garde éducatifs à l'enfance subventionnés	7 051	5 271	15 131	12 349	22 182	17 621
84 Droits d'immatriculation au registre des entreprises	15 515	528	10 877	370	26 392	897
85 Cotisation au RQAP pour un travail autonome ou hors du Québec	30 128	5 913	31 085	5 645	61 213	11 558
86 Versements anticipés de crédits d'impôt	4 008	17 850	6 267	26 246	10 275	44 096
87 Impôts spéciaux	3 493	661	2 485	357	5 978	1 018
88 Cotisation au RRQ pour un travail autonome	20 869	39 920	23 611	40 818	44 480	80 738
89 Cotisation au Fonds des services de santé	32 562	6 732	25 487	4 771	58 049	11 503
90 Cotisation au régime d'assurance médicaments du Québec	45 347	22 488	34 800	15 865	80 147	38 353
91 Contribution santé	200 312	41 410	171 527	29 566	371 839	70 976
92 IMPÔT ET COTISATIONS À PAYER	221 315	2 084 602	205 349	1 319 969	426 664	3 404 571
CALCUL DU REMBOURSEMENT OU DU SOLDE À PAYER						
93 Impôt du Québec retenu à la source	203 159	1 839 405	189 175	1 118 432	392 334	2 957 836
94 Impôt du Québec retenu à la source transféré à votre conjoint						
95 Impôt du Québec retenu à la source transféré par votre conjoint	20	33	134	201	154	235
96 Cotisation payée en trop au RRQ ou au RPC	80 317	13 035	80 647	7 247	160 964	20 282
97 Impôt payé par acomptes provisionnels	8 600	127 037	7 727	94 264	16 327	221 301
98 Partie transférable de l'impôt retenu pour une autre province	6 266	50 121	4 509	26 476	10 775	76 597
99 Crédit d'impôt pour frais de garde d'enfants	57 530	47 343	60 539	55 250	118 069	102 593
100 Crédits d'impôt relatifs à la prime au travail	23 780	24 998	23 698	24 625	47 478	49 623
101 Cotisation payée en trop au RQAP	66 444	718	68 839	341	135 283	1 059
102 Crédit d'impôt pour maintien à domicile des aînés						
103 Remboursement de TVQ à un salarié ou à un membre d'une société de personnes	6 974	1 735	9 002	872	15 976	2 607
104 Crédit d'impôt LogiRénov	6 232	9 383	3 885	5 692	10 117	15 076
105 Autres crédits d'impôt moins le crédit d'impôt LogiRénov	44 906	8 295	44 268	9 316	89 174	17 611
106 IMPÔT PAYÉ ET AUTRES CRÉDITS D'IMPÔT	225 656	2 122 103	212 888	1 342 716	438 544	3 464 820
107 Compensation financière pour maintien à domicile						
108 SOLDE À PAYER	76 278	191 150	81 313	132 636	157 591	323 786
109 Somme jointe	9 401	32 546	9 308	21 083	18 709	53 629
110 REMBOURSEMENT	157 032	-228 651	141 161	-155 383	298 193	-384 035
111 Remboursement anticipé	3 830	4 156	3 693	3 545	7 523	7 701
AUTRES CRÉDITS D'IMPÔT REMBOURSABLES						
112 Soutien aux enfants	19 543	45 014	173 665	433 047	193 208	478 060
113 Crédit d'impôt pour la solidarité	79 706	56 349	77 265	57 489	156 971	113 839
114 IMPÔT À PAYER MOINS LES CRÉDITS D'IMPÔT REMBOURSABLES	240 378	1 750 711	240 361	597 691	480 739	2 348 402
115 Impôt à payer moins les crédits d'impôt remboursables (sans le soutien aux enfants)	240 049	1 795 725	222 727	1 030 737	462 776	2 826 462

TABLEAU 3 (suite)

Statistiques fiscales détaillées selon l'âge et le sexe

Québec – 2015

(nombre de contribuables, montants en milliers de dollars)

Composantes	45 à 49 ans					
	Hommes		Femmes		Total	
	Nombre	Montant	Nombre	Montant	Nombre	Montant
1 Contribuables imposables	207 547		190 199		397 746	
2 Contribuables non imposables	51 903		64 944		116 847	
3 Tous les contribuables	259 450		255 143		514 593	
CALCUL DU REVENU TOTAL						
4 Revenus d'emploi	210 525	13 729 159	200 811	9 698 437	411 336	23 427 596
5 Correction des revenus d'emploi	16 087	4 826	512	165	16 599	4 991
6 Autres revenus d'emploi	13 131	78 442	9 310	70 433	22 441	148 875
7 Prestations d'assurance parentale	2 597	14 552	526	6 711	3 123	21 264
8 Prestations d'assurance-emploi	33 842	227 911	27 240	138 160	61 082	366 070
9 Pension de la Sécurité de la vieillesse						
10 Prestations du RRQ ou du RPC	3 745	32 854	6 263	54 098	10 008	86 952
11 Prestations d'un régime de retraite, d'un REER, d'un FERR, d'un RPDB ou d'un RPAC/RVER, ou rentes	4 148	109 614	2 933	57 025	7 081	166 639
12 Revenus de retraite transférés par votre conjoint	71	654	567	5 952	638	6 607
13 Dividendes de sociétés canadiennes imposables	35 751	962 651	29 116	404 376	64 867	1 367 027
14 Intérêts et autres revenus de placement	43 815	96 191	41 621	65 043	85 436	161 234
15 Revenus de location	22 758	76 453	18 333	44 332	41 091	120 785
16 Gains en capital imposables	19 212	201 609	18 534	108 986	37 746	310 595
17 Pension alimentaire reçue	56	400	1 039	16 443	1 095	16 843
18 Prestations d'assistance sociale	20 545	146 429	18 379	133 762	38 924	280 192
19 Indemnités de remplacement du revenu et versement net des suppléments fédéraux	12 247	148 425	7 574	68 896	19 821	217 321
20 Autres revenus	52 155	337 386	44 237	245 813	96 392	583 199
21 Revenus nets d'entreprise autres que ceux visés ci-après	25 632	430 453	25 080	347 536	50 712	777 989
22 Revenus nets d'agriculture	2 680	19 853	1 274	4 804	3 954	24 657
23 Revenus nets de pêche	118	5 398	17	521	135	5 919
24 Revenus nets de profession	4 921	640 543	5 568	392 355	10 489	1 032 898
25 Revenus nets de travail à la commission	2 151	65 860	1 855	34 225	4 006	100 085
26 Revenus provenant d'une société de personnes alloués à un associé retiré	20	63	17	91	37	155
27 Revenus provenant d'une société de personnes alloués à un associé déterminé	570	10 970	286	6 049	856	17 019
28 Revenus d'entreprise	35 965	1 173 140	34 240	785 582	70 205	1 958 722
29 REVENU TOTAL	259 450	17 340 720	255 143	11 904 213	514 593	29 244 934
CALCUL DU REVENU NET						
30 Déduction pour travailleur	228 410	237 280	219 276	221 924	447 686	459 204
31 Déduction pour régime de pension agréé (RPA)	84 857	372 961	97 439	396 678	182 296	769 640
32 Dépenses d'emploi et déductions liées à l'emploi	13 495	63 666	8 707	20 553	22 202	84 219
33 Déduction pour REER ou RPAC/RVER	101 599	630 449	93 342	428 770	194 941	1 059 219
34 Pension alimentaire payée (montant déductible)	1 090	16 991	73	399	1 163	17 390
35 Frais de déménagement	340	3 139	224	1 490	564	4 629
36 Frais financiers et frais d'intérêts	8 825	36 390	5 694	16 718	14 519	53 108
37 Perte à l'égard d'un placement dans une entreprise	217	5 223	93	2 678	310	7 902
38 Déduction pour résident d'une région éloignée reconnue	1 649	6 847	1 169	4 367	2 818	11 213
39 Déduction pour frais d'exploration et de mise en valeur	371	4 553	144	912	515	5 465
40 Déduction pour cotisations au RRQ et au RQAP pour un travail autonome	25 526	25 528	25 906	22 547	51 432	48 074
41 Autres déductions	20 803	101 777	16 901	69 215	37 704	170 992
42 Report du rajustement des frais de placement	1 530	4 209	802	957	2 332	5 166
43 Rajustement des frais de placement	2 680	7 953	1 464	1 904	4 144	9 858
44 Total des déductions : calcul du revenu net	233 602	1 501 059	225 141	1 185 303	458 743	2 686 362
45 REVENU NET	255 042	15 850 239	244 186	10 731 044	499 228	26 581 283

TABLEAU 3 (suite)

Statistiques fiscales détaillées selon l'âge et le sexe
Québec – 2015
 (nombre de contribuables, montants en milliers de dollars)

Composantes	45 à 49 ans					
	Hommes		Femmes		Total	
	Nombre	Montant	Nombre	Montant	Nombre	Montant
CALCUL DU REVENU IMPOSABLE						
46 Rajustement de déductions	1 221	1 428	1 051	1 119	2 272	2 547
47 Prestation universelle pour la garde d'enfants et revenus d'un REEI	43 740	59 807	99 377	111 288	143 117	171 096
48 Total des montants des lignes 45, 46 et 47	256 895	15 911 474	250 174	10 843 451	507 069	26 754 925
49 Déductions pour investissements stratégiques	623	4 238	278	1 463	901	5 701
50 Pertes d'autres années, autres que des pertes nettes en capital	702	12 691	629	3 478	1 331	16 170
51 Pertes nettes en capital d'autres années	4 102	12 879	2 787	4 809	6 889	17 688
52 Déduction pour gains en capital	782	61 803	415	31 910	1 197	93 713
53 Déduction pour Indien	1 107	41 510	1 248	43 566	2 355	85 077
54 Déductions pour certains revenus	14 450	162 886	10 262	85 500	24 712	248 386
55 Déductions diverses	3 117	74 409	1 570	18 939	4 687	93 349
56 Total des déductions : calcul du revenu imposable	24 160	370 416	16 832	189 667	40 992	560 083
57 REVENU IMPOSABLE	254 363	15 543 705	248 635	10 655 960	502 998	26 199 665
CALCUL DES CRÉDITS D'IMPÔT NON REMBOURSABLES						
58 Montant personnel de base	258 958	2 946 601	255 025	2 905 116	513 983	5 851 717
59 Redressement pour indemnités de remplacement du revenu	8 252	34 329	5 719	21 724	13 971	56 054
60 Montant accordé en raison de l'âge, pour personne vivant seule ou pour revenus de retraite	25 926	31 443	29 423	37 160	55 349	68 603
61 Montant pour personnes à charge et montant transféré par un enfant majeur aux études postsecondaires	13 349	37 207	14 598	41 049	27 947	78 257
62 Montant pour déficience grave et prolongée des fonctions mentales ou physiques	2 792	7 237	2 525	6 540	5 317	13 777
63 Frais pour soins médicaux non dispensés dans votre région	483	630	555	774	1 038	1 403
64 Frais médicaux	107 995	220 731	78 182	157 438	186 177	378 169
65 Intérêts payés sur un prêt étudiant	3 977	1 751	4 792	1 910	8 769	3 661
66 Total des montants	258 958	3 211 280	255 027	3 128 269	513 985	6 339 549
67 Crédits d'impôt non remboursables	258 958	642 256	255 027	625 654	513 985	1 267 910
68 Crédit d'impôt pour pompier volontaire et pour volontaire participant à des opérations de recherche et de sauvetage	775	372	35	17	810	389
69 Crédit d'impôt pour les travailleurs d'expérience						
70 Crédit d'impôt pour nouveau diplômé travaillant dans une région ressource éloignée	214	475	448	863	662	1 338
71 Crédits d'impôt pour dons	59 034	10 553	48 290	5 808	107 324	16 361
72 Crédit d'impôt pour cotisations syndicales, professionnelles ou autres	95 209	8 200	94 636	7 904	189 845	16 104
73 Crédit d'impôt pour frais de scolarité et d'examen	5 797	985	9 434	1 349	15 231	2 333
74 Crédit d'impôt pour frais de scolarité et d'examen transféré par un enfant	18 202	2 269	17 600	2 416	35 802	4 685
75 TOTAL DES CRÉDITS D'IMPÔT NON REMBOURSABLES	258 992	665 148	255 037	644 008	514 029	1 309 156

TABLEAU 3 (suite)

Statistiques fiscales détaillées selon l'âge et le sexe
Québec – 2015
 (nombre de contribuables, montants en milliers de dollars)

Composantes	45 à 49 ans					
	Hommes		Femmes		Total	
	Nombre	Montant	Nombre	Montant	Nombre	Montant
CALCUL DE L'IMPÔT ET DES COTISATIONS À PAYER						
76 Impôt sur le revenu imposable	254 361	2 953 645	248 632	1 897 939	502 993	4 851 583
77 Crédit d'impôt pour contribution à des partis politiques autorisés du Québec	573	54	345	34	918	88
78 Crédit d'impôt pour dividendes	35 676	83 395	29 008	34 055	64 684	117 450
79 Crédit d'impôt pour acquisition d'actions de Capital régional et coopératif Desjardins	1 822	2 369	1 816	2 314	3 638	4 684
80 Crédit d'impôt relatif à un fonds de travailleurs	20 905	9 914	17 945	7 054	38 850	16 968
81 Crédits d'impôt transférés d'un conjoint à l'autre	29 883	39 259	11 364	12 518	41 247	51 777
82 Impôt à payer	207 547	2 111 780	190 199	1 249 134	397 746	3 360 914
83 Contribution additionnelle pour services de garde éducatifs à l'enfance subventionnés	2 632	1 817	2 478	1 819	5 110	3 636
84 Droits d'immatriculation au registre des entreprises	16 132	548	11 269	383	27 401	932
85 Cotisation au RQAP pour un travail autonome ou hors du Québec	31 472	6 424	31 215	5 776	62 687	12 200
86 Versements anticipés de crédits d'impôt	1 823	7 127	1 555	4 862	3 378	11 988
87 Impôts spéciaux	3 362	733	2 209	434	5 571	1 167
88 Cotisation au RRQ pour un travail autonome	22 821	44 380	24 064	41 913	46 885	86 293
89 Cotisation au Fonds des services de santé	38 365	8 248	27 485	5 365	65 850	13 612
90 Cotisation au régime d'assurance médicaments du Québec	48 246	24 823	39 290	18 610	87 536	43 433
91 Contribution santé	205 320	44 189	180 064	31 298	385 384	75 487
92 IMPÔT ET COTISATIONS À PAYER	226 402	2 250 069	211 118	1 359 594	437 520	3 609 663
CALCUL DU REMBOURSEMENT OU DU SOLDE À PAYER						
93 Impôt du Québec retenu à la source	203 707	1 977 243	193 970	1 195 935	397 677	3 173 178
94 Impôt du Québec retenu à la source transféré à votre conjoint						
95 Impôt du Québec retenu à la source transféré par votre conjoint	55	60	418	560	473	619
96 Cotisation payée en trop au RRQ ou au RPC	77 542	12 689	80 093	6 975	157 635	19 663
97 Impôt payé par acomptes provisionnels	10 344	153 146	8 590	105 895	18 934	259 040
98 Partie transférable de l'impôt retenu pour une autre province	6 013	54 158	4 504	28 280	10 517	82 437
99 Crédit d'impôt pour frais de garde d'enfants	35 516	23 653	27 292	17 659	62 808	41 312
100 Crédits d'impôt relatifs à la prime au travail	22 340	23 080	19 451	18 484	41 791	41 563
101 Cotisation payée en trop au RQAP	64 844	744	70 347	364	135 191	1 109
102 Crédit d'impôt pour maintien à domicile des aînés						
103 Remboursement de TVQ à un salarié ou à un membre d'une société de personnes	7 267	1 867	8 772	912	16 039	2 780
104 Crédit d'impôt LogiRénov	7 079	10 711	4 462	6 629	11 541	17 340
105 Autres crédits d'impôt moins le crédit d'impôt LogiRénov	37 956	9 555	33 232	9 481	71 188	19 035
106 IMPÔT PAYÉ ET AUTRES CRÉDITS D'IMPÔT	227 266	2 266 905	215 093	1 391 172	442 359	3 658 077
107 Compensation financière pour maintien à domicile						
108 SOLDE À PAYER	77 332	225 087	76 865	130 366	154 197	355 453
109 Somme jointe	9 709	48 231	8 855	20 933	18 564	69 164
110 REMBOURSEMENT	160 201	-241 922	150 006	-161 945	310 207	-403 867
111 Remboursement anticipé	4 398	4 720	4 175	3 852	8 573	8 572
AUTRES CRÉDITS D'IMPÔT REMBOURSABLES						
112 Soutien aux enfants	16 342	35 053	124 233	257 418	140 575	292 470
113 Crédit d'impôt pour la solidarité	81 676	57 028	78 315	54 762	159 991	111 790
114 IMPÔT À PAYER MOINS LES CRÉDITS D'IMPÔT REMBOURSABLES	246 790	1 950 833	240 446	883 790	487 236	2 834 624
115 Impôt à payer moins les crédits d'impôt remboursables (sans le soutien aux enfants)	246 516	1 985 886	226 894	1 141 208	473 410	3 127 094

TABLEAU 3 (suite)

Statistiques fiscales détaillées selon l'âge et le sexe
Québec – 2015
 (nombre de contribuables, montants en milliers de dollars)

Composantes	50 à 54 ans					
	Hommes		Femmes		Total	
	Nombre	Montant	Nombre	Montant	Nombre	Montant
1 Contribuables imposables	243 312		221 326		464 638	
2 Contribuables non imposables	63 885		83 674		147 559	
3 Tous les contribuables	307 197		305 000		612 197	
CALCUL DU REVENU TOTAL						
4 Revenus d'emploi	242 477	16 003 446	233 612	10 898 552	476 089	26 901 998
5 Correction des revenus d'emploi	18 490	7 109	473	156	18 963	7 265
6 Autres revenus d'emploi	16 917	111 522	11 522	94 286	28 439	205 808
7 Prestations d'assurance parentale	656	4 199	88	809	744	5 009
8 Prestations d'assurance-emploi	41 519	286 872	33 675	169 872	75 194	456 744
9 Pension de la Sécurité de la vieillesse						
10 Prestations du RRQ ou du RPC	7 468	70 282	12 729	116 523	20 197	186 805
11 Prestations d'un régime de retraite, d'un REER, d'un FERR, d'un RPD ou d'un RPAC/RVER, ou rentes	10 469	351 789	8 096	189 109	18 565	540 898
12 Revenus de retraite transférés par votre conjoint	243	1 866	2 340	23 016	2 583	24 882
13 Dividendes de sociétés canadiennes imposables	48 629	1 232 246	41 558	486 534	90 187	1 718 780
14 Intérêts et autres revenus de placement	61 454	161 164	61 270	111 038	122 724	272 202
15 Revenus de location	28 822	131 711	22 593	63 584	51 415	195 295
16 Gains en capital imposables	27 650	348 673	27 364	163 352	55 014	512 024
17 Pension alimentaire reçue	52	522	1 515	27 400	1 567	27 923
18 Prestations d'assistance sociale	26 605	201 343	23 013	178 333	49 618	379 676
19 Indemnités de remplacement du revenu et versement net des suppléments fédéraux	16 367	212 518	9 784	92 541	26 151	305 059
20 Autres revenus	52 774	439 888	46 538	313 311	99 312	753 199
21 Revenus nets d'entreprise autres que ceux visés ci-après	29 115	521 730	26 848	369 187	55 963	890 917
22 Revenus nets d'agriculture	4 279	37 937	1 936	11 206	6 215	49 142
23 Revenus nets de pêche	174	9 288	24	259	198	9 548
24 Revenus nets de profession	5 903	736 002	5 981	383 419	11 884	1 119 421
25 Revenus nets de travail à la commission	2 328	76 085	2 002	43 397	4 330	119 483
26 Revenus provenant d'une société de personnes alloués à un associé retiré	24	260	13	43	37	303
27 Revenus provenant d'une société de personnes alloués à un associé déterminé	793	7 278	366	4 094	1 159	11 372
28 Revenus d'entreprise	42 385	1 388 580	37 308	811 605	79 693	2 200 185
29 REVENU TOTAL	307 197	20 953 731	305 000	13 740 022	612 197	34 693 754
CALCUL DU REVENU NET						
30 Déduction pour travailleur	264 732	275 648	253 872	255 997	518 604	531 645
31 Déduction pour régime de pension agréé (RPA)	99 474	443 240	111 550	452 312	211 024	895 551
32 Dépenses d'emploi et déductions liées à l'emploi	15 186	70 763	9 164	21 877	24 350	92 640
33 Déduction pour REER ou RPAC/RVER	125 768	843 287	114 374	553 487	240 142	1 396 775
34 Pension alimentaire payée (montant déductible)	1 568	28 643	71	700	1 639	29 342
35 Frais de déménagement	317	2 692	259	1 428	576	4 120
36 Frais financiers et frais d'intérêts	12 428	66 417	8 849	27 935	21 277	94 351
37 Perte à l'égard d'un placement dans une entreprise	246	8 038	117	2 957	363	10 995
38 Déduction pour résident d'une région éloignée reconnue	2 053	7 719	1 262	4 591	3 315	12 310
39 Déduction pour frais d'exploration et de mise en valeur	572	5 505	250	1 378	822	6 883
40 Déduction pour cotisations au RRQ et au RQAP pour un travail autonome	30 037	30 806	28 100	24 054	58 137	54 860
41 Autres déductions	24 573	243 074	19 300	137 160	43 873	380 234
42 Report du rajustement des frais de placement	1 946	6 010	1 062	1 933	3 008	7 943
43 Rajustement des frais de placement	3 188	10 982	1 873	2 622	5 061	13 604
44 Total des déductions : calcul du revenu net	272 203	2 020 859	261 544	1 483 188	533 747	3 504 047
45 REVENU NET	302 251	18 948 330	290 381	12 269 728	592 632	31 218 058

TABLEAU 3 (suite)

Statistiques fiscales détaillées selon l'âge et le sexe Québec – 2015

(nombre de contribuables, montants en milliers de dollars)

Composantes	50 à 54 ans					
	Hommes		Femmes		Total	
	Nombre	Montant	Nombre	Montant	Nombre	Montant
CALCUL DU REVENU IMPOSABLE						
46 Rajustement de déductions	1 455	2 064	1 256	1 546	2 711	3 610
47 Prestation universelle pour la garde d'enfants et revenus d'un REEI	29 077	31 556	49 501	41 437	78 578	72 993
48 Total des montants des lignes 45, 46 et 47	303 619	18 981 950	293 781	12 312 712	597 400	31 294 662
49 Déductions pour investissements stratégiques	863	6 319	313	2 891	1 176	9 209
50 Pertes d'autres années, autres que des pertes nettes en capital	845	14 700	729	4 144	1 574	18 844
51 Pertes nettes en capital d'autres années	6 058	22 562	4 454	8 034	10 512	30 596
52 Déduction pour gains en capital	1 241	110 754	654	48 722	1 895	159 475
53 Déduction pour Indien	985	38 094	1 112	37 048	2 097	75 142
54 Déductions pour certains revenus	17 422	219 133	11 080	99 501	28 502	318 634
55 Déductions diverses	2 789	103 424	1 617	23 782	4 406	127 206
56 Total des déductions : calcul du revenu imposable	29 256	514 985	19 466	224 122	48 722	739 107
57 REVENU IMPOSABLE	300 388	18 470 383	291 763	12 090 415	592 151	30 560 798
CALCUL DES CRÉDITS D'IMPÔT NON REMBOURSABLES						
58 Montant personnel de base	306 795	3 495 247	304 870	3 475 608	611 665	6 970 855
59 Redressement pour indemnités de remplacement du revenu	10 372	46 675	7 228	28 813	17 600	75 487
60 Montant accordé en raison de l'âge, pour personne vivant seule ou pour revenus de retraite	36 767	46 334	39 346	51 585	76 113	97 919
61 Montant pour personnes à charge et montant transféré par un enfant majeur aux études postsecondaires	20 239	63 024	15 005	45 899	35 244	108 923
62 Montant pour déficience grave et prolongée des fonctions mentales ou physiques	4 049	10 491	4 011	10 382	8 060	20 873
63 Frais pour soins médicaux non dispensés dans votre région	535	742	668	813	1 203	1 555
64 Frais médicaux	131 237	269 465	94 628	186 786	225 865	456 250
65 Intérêts payés sur un prêt étudiant	1 937	926	2 340	930	4 277	1 855
66 Total des montants	306 796	3 839 566	304 871	3 743 191	611 667	7 582 757
67 Crédits d'impôt non remboursables	306 796	767 913	304 871	748 638	611 667	1 516 551
68 Crédit d'impôt pour pompier volontaire et pour volontaire participant à des opérations de recherche et de sauvetage	734	352	36	17	770	370
69 Crédit d'impôt pour les travailleurs d'expérience						
70 Crédit d'impôt pour nouveau diplômé travaillant dans une région ressource éloignée	183	400	371	667	554	1 067
71 Crédits d'impôt pour dons	74 408	15 745	58 949	6 966	133 357	22 711
72 Crédit d'impôt pour cotisations syndicales, professionnelles ou autres	113 818	9 878	108 499	8 818	222 317	18 695
73 Crédit d'impôt pour frais de scolarité et d'examen	4 126	578	7 013	837	11 139	1 415
74 Crédit d'impôt pour frais de scolarité et d'examen transféré par un enfant	27 790	5 379	19 010	3 532	46 800	8 912
75 TOTAL DES CRÉDITS D'IMPÔT NON REMBOURSABLES	306 827	800 252	304 880	769 481	611 707	1 569 732

TABLEAU 3 (suite)

Statistiques fiscales détaillées selon l'âge et le sexe
Québec – 2015
 (nombre de contribuables, montants en milliers de dollars)

Composantes	50 à 54 ans					
	Hommes		Femmes		Total	
	Nombre	Montant	Nombre	Montant	Nombre	Montant
CALCUL DE L'IMPÔT ET DES COTISATIONS À PAYER						
76 Impôt sur le revenu imposable	300 385	3 530 949	291 759	2 146 774	592 144	5 677 723
77 Crédit d'impôt pour contribution à des partis politiques autorisés du Québec	756	69	523	48	1 279	118
78 Crédit d'impôt pour dividendes	48 533	108 550	41 458	43 298	89 991	151 848
79 Crédit d'impôt pour acquisition d'actions de Capital régional et coopératif Desjardins	3 706	4 866	3 632	4 660	7 338	9 526
80 Crédit d'impôt relatif à un fonds de travailleurs	31 754	16 574	27 059	12 157	58 813	28 731
81 Crédits d'impôt transférés d'un conjoint à l'autre	35 993	49 406	14 025	14 980	50 018	64 386
82 Impôt à payer	243 312	2 517 580	221 326	1 378 382	464 638	3 895 962
83 Contribution additionnelle pour services de garde éducatifs à l'enfance subventionnés	730	494	217	137	947	630
84 Droits d'immatriculation au registre des entreprises	17 622	599	11 376	387	28 998	986
85 Cotisation au RQAP pour un travail autonome ou hors du Québec	36 831	7 771	34 015	6 322	70 846	14 093
86 Versements anticipés de crédits d'impôt	746	2 166	516	756	1 262	2 922
87 Impôts spéciaux	3 675	823	2 609	609	6 284	1 433
88 Cotisation au RRQ pour un travail autonome	27 039	54 435	26 332	45 868	53 371	100 303
89 Cotisation au Fonds des services de santé	51 856	11 407	35 856	6 721	87 712	18 128
90 Cotisation au régime d'assurance médicaments du Québec	59 395	31 732	51 370	24 952	110 765	56 683
91 Contribution santé	243 872	52 263	213 341	35 885	457 213	88 148
92 IMPÔT ET COTISATIONS À PAYER	266 910	2 679 269	247 560	1 500 019	514 470	4 179 288
CALCUL DU REMBOURSEMENT OU DU SOLDE À PAYER						
93 Impôt du Québec retenu à la source	237 667	2 350 319	228 057	1 344 891	465 724	3 695 210
94 Impôt du Québec retenu à la source transféré à votre conjoint						
95 Impôt du Québec retenu à la source transféré par votre conjoint	170	159	1 771	2 188	1 941	2 347
96 Cotisation payée en trop au RRQ ou au RPC	88 668	13 145	96 284	7 090	184 952	20 235
97 Impôt payé par acomptes provisionnels	14 063	218 730	10 585	119 272	24 648	338 002
98 Partie transférable de l'impôt retenu pour une autre province	6 814	61 366	4 949	31 167	11 763	92 532
99 Crédit d'impôt pour frais de garde d'enfants	15 209	8 855	7 512	4 227	22 721	13 082
100 Crédits d'impôt relatifs à la prime au travail	19 811	17 862	15 793	12 241	35 604	30 103
101 Cotisation payée en trop au RQAP	74 866	773	82 882	342	157 748	1 116
102 Crédit d'impôt pour maintien à domicile des aînés						
103 Remboursement de TVQ à un salarié ou à un membre d'une société de personnes	8 476	2 314	8 669	895	17 145	3 209
104 Crédit d'impôt LogiRénov	9 009	13 574	5 862	8 590	14 871	22 165
105 Autres crédits d'impôt moins le crédit d'impôt LogiRénov	28 294	10 939	25 980	10 498	54 274	21 437
106 IMPÔT PAYÉ ET AUTRES CRÉDITS D'IMPÔT	263 027	2 698 037	249 507	1 541 401	512 534	4 239 438
107 Compensation financière pour maintien à domicile						
108 SOLDE À PAYER	89 610	278 616	85 262	148 718	174 872	427 333
109 Somme jointe	11 702	63 419	10 508	26 100	22 210	89 519
110 REMBOURSEMENT	188 021	-297 383	180 237	-190 100	368 258	-487 483
111 Remboursement anticipé	5 800	6 411	5 159	4 638	10 959	11 049
AUTRES CRÉDITS D'IMPÔT REMBOURSABLES						
112 Soutien aux enfants	9 565	19 787	61 333	109 554	70 898	129 341
113 Crédit d'impôt pour la solidarité	98 512	66 389	92 911	62 521	191 423	128 910
114 IMPÔT À PAYER MOINS LES CRÉDITS D'IMPÔT REMBOURSABLES	292 152	2 377 859	272 969	1 169 856	565 121	3 547 715
115 Impôt à payer moins les crédits d'impôt remboursables (sans le soutien aux enfants)	291 982	2 397 645	265 038	1 279 410	557 020	3 677 056

TABLEAU 3 (suite)

Statistiques fiscales détaillées selon l'âge et le sexe
Québec – 2015
(nombre de contribuables, montants en milliers de dollars)

Composantes	55 à 59 ans					
	Hommes		Femmes		Total	
	Nombre	Montant	Nombre	Montant	Nombre	Montant
1 Contribuables imposables	238 385		212 874		451 259	
2 Contribuables non imposables	69 570		97 687		167 257	
3 Tous les contribuables	307 955		310 561		618 516	
CALCUL DU REVENU TOTAL						
4 Revenus d'emploi	229 420	13 596 237	213 819	8 559 641	443 239	22 155 878
5 Correction des revenus d'emploi	16 011	10 550	341	129	16 352	10 679
6 Autres revenus d'emploi	17 526	120 566	10 970	92 531	28 496	213 098
7 Prestations d'assurance parentale	163	978	54	300	217	1 278
8 Prestations d'assurance-emploi	41 392	295 402	31 524	163 624	72 916	459 026
9 Pension de la Sécurité de la vieillesse						
10 Prestations du RRQ ou du RPC	13 038	130 844	22 497	214 848	35 535	345 692
11 Prestations d'un régime de retraite, d'un REER, d'un FERR, d'un RPDB ou d'un RPAC/RVER, ou rentes	46 456	1 639 278	47 867	1 341 536	94 323	2 980 815
12 Revenus de retraite transférés par votre conjoint	804	5 567	8 138	80 188	8 942	85 755
13 Dividendes de sociétés canadiennes imposables	55 750	1 291 005	48 415	468 341	104 165	1 759 346
14 Intérêts et autres revenus de placement	73 080	214 288	75 899	154 435	148 979	368 723
15 Revenus de location	28 882	152 399	22 101	79 067	50 983	231 465
16 Gains en capital imposables	33 406	456 821	33 555	206 924	66 961	663 745
17 Pension alimentaire reçue	60	590	1 698	31 022	1 758	31 611
18 Prestations d'assistance sociale	27 724	219 844	24 915	199 721	52 639	419 566
19 Indemnités de remplacement du revenu et versement net des suppléments fédéraux	17 162	246 208	8 879	87 601	26 041	333 809
20 Autres revenus	56 315	623 598	51 857	412 915	108 172	1 036 513
21 Revenus nets d'entreprise autres que ceux visés ci-après	27 723	480 368	22 727	288 158	50 450	768 525
22 Revenus nets d'agriculture	4 881	38 873	1 937	8 065	6 818	46 938
23 Revenus nets de pêche	183	9 690	18	124	201	9 814
24 Revenus nets de profession	6 463	772 290	5 508	302 221	11 971	1 074 511
25 Revenus nets de travail à la commission	2 460	77 975	1 813	38 097	4 273	116 072
26 Revenus provenant d'une société de personnes alloués à un associé retiré	37	2 248	25	70	62	2 318
27 Revenus provenant d'une société de personnes alloués à un associé déterminé	1 035	9 367	339	1 592	1 374	10 959
28 Revenus d'entreprise	42 397	1 390 811	32 540	638 326	74 937	2 029 137
29 REVENU TOTAL	307 955	20 395 023	310 561	12 731 192	618 516	33 126 216
CALCUL DU REVENU NET						
30 Déduction pour travailleur	246 585	249 273	226 629	218 806	473 214	468 079
31 Déduction pour régime de pension agréé (RPA)	85 319	359 688	92 170	351 079	177 489	710 767
32 Dépenses d'emploi et déductions liées à l'emploi	14 084	67 422	7 213	17 714	21 297	85 135
33 Déduction pour REER ou RPAC/RVER	120 642	863 400	103 972	510 242	224 614	1 373 643
34 Pension alimentaire payée (montant déductible)	1 935	37 404	44	481	1 979	37 885
35 Frais de déménagement	257	2 114	185	1 143	442	3 257
36 Frais financiers et frais d'intérêts	15 211	79 655	11 155	35 642	26 366	115 297
37 Perte à l'égard d'un placement dans une entreprise	228	10 631	99	2 267	327	12 898
38 Déduction pour résident d'une région éloignée reconnue	2 006	7 466	1 210	4 299	3 216	11 766
39 Déduction pour frais d'exploration et de mise en valeur	738	12 976	240	1 112	978	14 088
40 Déduction pour cotisations au RRQ et au RQAP pour un travail autonome	29 770	31 107	24 136	19 417	53 906	50 525
41 Autres déductions	25 645	405 040	19 135	258 337	44 780	663 378
42 Report du rajustement des frais de placement	2 021	5 912	1 121	1 664	3 142	7 576
43 Rajustement des frais de placement	3 207	10 138	1 947	2 420	5 154	12 558
44 Total des déductions : calcul du revenu net	257 807	2 121 951	239 045	1 419 785	496 852	3 541 735
45 REVENU NET	302 910	18 291 642	292 760	11 320 412	595 670	29 612 055

TABLEAU 3 (suite)

Statistiques fiscales détaillées selon l'âge et le sexe
Québec – 2015
 (nombre de contribuables, montants en milliers de dollars)

Composantes	55 à 59 ans					
	Hommes		Femmes		Total	
	Nombre	Montant	Nombre	Montant	Nombre	Montant
CALCUL DU REVENU IMPOSABLE						
46 Rajustement de déductions	1 360	2 071	1 253	1 249	2 613	3 320
47 Prestation universelle pour la garde d'enfants et revenus d'un REEI	11 761	11 205	12 028	8 577	23 789	19 782
48 Total des montants des lignes 45, 46 et 47	303 568	18 304 918	293 877	11 330 238	597 445	29 635 157
49 Déductions pour investissements stratégiques	962	8 514	310	1 821	1 272	10 335
50 Pertes d'autres années, autres que des pertes nettes en capital	890	13 373	579	3 232	1 469	16 605
51 Pertes nettes en capital d'autres années	7 601	25 954	5 738	12 071	13 339	38 024
52 Déduction pour gains en capital	1 510	119 349	731	50 869	2 241	170 217
53 Déduction pour Indien	765	26 905	945	32 158	1 710	59 063
54 Déductions pour certains revenus	17 665	248 772	9 523	90 931	27 188	339 703
55 Déductions diverses	2 611	94 307	1 619	23 574	4 230	117 881
56 Total des déductions : calcul du revenu imposable	30 834	537 174	18 904	214 654	49 738	751 829
57 REVENU IMPOSABLE	300 243	17 771 357	291 934	11 117 372	592 177	28 888 729
CALCUL DES CRÉDITS D'IMPÔT NON REMBOURSABLES						
58 Montant personnel de base	307 640	3 506 139	310 461	3 540 424	618 101	7 046 563
59 Redressement pour indemnités de remplacement du revenu	10 360	50 441	6 203	26 945	16 563	77 386
60 Montant accordé en raison de l'âge, pour personne vivant seule ou pour revenus de retraite	45 951	64 591	53 842	78 783	99 793	143 375
61 Montant pour personnes à charge et montant transféré par un enfant majeur aux études postsecondaires	13 257	44 024	7 895	25 242	21 152	69 266
62 Montant pour déficience grave et prolongée des fonctions mentales ou physiques	5 220	13 529	4 982	12 916	10 202	26 445
63 Frais pour soins médicaux non dispensés dans votre région	771	1 162	778	1 194	1 549	2 356
64 Frais médicaux	137 943	294 058	97 590	194 372	235 533	488 430
65 Intérêts payés sur un prêt étudiant	849	416	1 127	485	1 976	901
66 Total des montants	307 637	3 873 482	310 460	3 826 472	618 097	7 699 955
67 Crédits d'impôt non remboursables	307 637	774 696	310 460	765 294	618 097	1 539 991
68 Crédit d'impôt pour pompier volontaire et pour volontaire participant à des opérations de recherche et de sauvetage	467	224	22	11	489	235
69 Crédit d'impôt pour les travailleurs d'expérience						
70 Crédit d'impôt pour nouveau diplômé travaillant dans une région ressource éloignée	124	261	157	273	281	534
71 Crédits d'impôt pour dons	79 457	19 155	61 811	8 178	141 268	27 333
72 Crédit d'impôt pour cotisations syndicales, professionnelles ou autres	104 249	8 616	92 805	6 962	197 054	15 578
73 Crédit d'impôt pour frais de scolarité et d'examen	2 618	327	4 276	465	6 894	792
74 Crédit d'impôt pour frais de scolarité et d'examen transféré par un enfant	17 552	4 143	9 554	2 166	27 106	6 309
75 TOTAL DES CRÉDITS D'IMPÔT NON REMBOURSABLES	307 664	807 425	310 462	783 350	618 126	1 590 774

TABLEAU 3 (suite)

Statistiques fiscales détaillées selon l'âge et le sexe
Québec – 2015
 (nombre de contribuables, montants en milliers de dollars)

Composantes	55 à 59 ans					
	Hommes		Femmes		Total	
	Nombre	Montant	Nombre	Montant	Nombre	Montant
CALCUL DE L'IMPÔT ET DES COTISATIONS À PAYER						
76 Impôt sur le revenu imposable	300 241	3 394 478	291 930	1 951 227	592 171	5 345 706
77 Crédit d'impôt pour contribution à des partis politiques autorisés du Québec	1 033	99	614	50	1 647	150
78 Crédit d'impôt pour dividendes	55 647	120 380	48 289	42 634	103 936	163 014
79 Crédit d'impôt pour acquisition d'actions de Capital régional et coopératif Desjardins	5 457	7 189	4 944	6 417	10 401	13 605
80 Crédit d'impôt relatif à un fonds de travailleurs	35 846	20 235	28 838	14 154	64 684	34 389
81 Crédits d'impôt transférés d'un conjoint à l'autre	43 620	61 570	15 927	15 687	59 547	77 257
82 Impôt à payer	238 385	2 356 085	212 874	1 190 199	451 259	3 546 284
83 Contribution additionnelle pour services de garde éducatifs à l'enfance subventionnés	165	95	46	14	211	110
84 Droits d'immatriculation au registre des entreprises	15 376	523	8 727	297	24 103	820
85 Cotisation au RQAP pour un travail autonome ou hors du Québec	35 320	7 634	28 866	5 100	64 186	12 734
86 Versements anticipés de crédits d'impôt	399	902	223	265	622	1 168
87 Impôts spéciaux	3 701	1 028	2 343	685	6 044	1 714
88 Cotisation au RRQ pour un travail autonome	26 865	55 013	22 555	37 602	49 420	92 614
89 Cotisation au Fonds des services de santé	82 146	17 919	66 789	11 319	148 935	29 238
90 Cotisation au régime d'assurance médicaments du Québec	65 415	35 816	65 961	33 404	131 376	69 220
91 Contribution santé	241 959	50 600	206 775	33 143	448 734	83 743
92 IMPÔT ET COTISATIONS À PAYER	264 778	2 525 617	242 282	1 312 027	507 060	3 837 644
CALCUL DU REMBOURSEMENT OU DU SOLDE À PAYER						
93 Impôt du Québec retenu à la source	235 108	2 161 960	225 028	1 168 218	460 136	3 330 177
94 Impôt du Québec retenu à la source transféré à votre conjoint						
95 Impôt du Québec retenu à la source transféré par votre conjoint	599	489	6 309	7 608	6 908	8 098
96 Cotisation payée en trop au RRQ ou au RPC	90 140	11 265	96 002	6 399	186 142	17 664
97 Impôt payé par acomptes provisionnels	16 580	250 752	11 352	108 333	27 932	359 084
98 Partie transférable de l'impôt retenu pour une autre province	5 697	49 461	3 699	20 229	9 396	69 689
99 Crédit d'impôt pour frais de garde d'enfants	4 666	2 963	1 231	766	5 897	3 729
100 Crédits d'impôt relatifs à la prime au travail	14 614	11 013	10 070	5 612	24 684	16 625
101 Cotisation payée en trop au RQAP	71 192	592	76 342	251	147 534	843
102 Crédit d'impôt pour maintien à domicile des aînés						
103 Remboursement de TVQ à un salarié ou à un membre d'une société de personnes	7 609	2 138	6 846	661	14 455	2 799
104 Crédit d'impôt LogiRénov	9 735	14 516	6 086	9 026	15 821	23 541
105 Autres crédits d'impôt moins le crédit d'impôt LogiRénov	20 318	10 073	20 144	9 653	40 462	19 726
106 IMPÔT PAYÉ ET AUTRES CRÉDITS D'IMPÔT	258 506	2 515 220	244 788	1 336 755	503 294	3 851 975
107 Compensation financière pour maintien à domicile						
108 SOLDE À PAYER	96 248	300 962	93 025	149 012	189 273	449 974
109 Somme jointe	14 337	69 677	13 476	29 498	27 813	99 175
110 REMBOURSEMENT	178 460	-290 565	168 396	-173 740	346 856	-464 305
111 Remboursement anticipé	6 471	7 427	5 658	4 940	12 129	12 368
AUTRES CRÉDITS D'IMPÔT REMBOURSABLES						
112 Soutien aux enfants	3 418	7 405	14 564	25 087	17 982	32 492
113 Crédit d'impôt pour la solidarité	102 234	68 777	96 312	64 503	198 546	133 280
114 IMPÔT À PAYER MOINS LES CRÉDITS D'IMPÔT REMBOURSABLES	290 897	2 239 201	262 422	1 074 892	553 319	3 314 093
115 Impôt à payer moins les crédits d'impôt remboursables (sans le soutien aux enfants)	290 814	2 246 606	260 115	1 099 979	550 929	3 346 585

TABLEAU 3 (suite)

Statistiques fiscales détaillées selon l'âge et le sexe
Québec – 2015
 (nombre de contribuables, montants en milliers de dollars)

Composantes	60 à 64 ans					
	Hommes		Femmes		Total	
	Nombre	Montant	Nombre	Montant	Nombre	Montant
1 Contribuables imposables	201 666		175 616		377 282	
2 Contribuables non imposables	69 207		101 728		170 935	
3 Tous les contribuables	270 873		277 344		548 217	
CALCUL DU REVENU TOTAL						
4 Revenus d'emploi	164 061	7 064 785	134 717	3 838 581	298 778	10 903 366
5 Correction des revenus d'emploi	11 911	11 510	184	111	12 095	11 621
6 Autres revenus d'emploi	12 881	90 710	7 138	57 698	20 019	148 408
7 Prestations d'assurance parentale	67	337	32	107	99	444
8 Prestations d'assurance-emploi	31 049	227 526	20 229	105 930	51 278	333 456
9 Pension de la Sécurité de la vieillesse	18	69	25	144	43	214
10 Prestations du RRQ ou du RPC	184 577	1 193 301	203 241	1 145 450	387 818	2 338 752
11 Prestations d'un régime de retraite, d'un REER, d'un FERR, d'un RPD ou d'un RPAC/RVER, ou rentes	99 621	3 249 779	99 544	2 568 439	199 165	5 818 219
12 Revenus de retraite transférés par votre conjoint	2 936	20 413	27 300	269 038	30 236	289 451
13 Dividendes de sociétés canadiennes imposables	52 762	1 027 062	45 601	375 212	98 363	1 402 273
14 Intérêts et autres revenus de placement	74 381	243 236	79 084	170 467	153 465	413 703
15 Revenus de location	24 139	163 478	18 084	73 672	42 223	237 150
16 Gains en capital imposables	33 561	455 528	33 131	184 133	66 692	639 662
17 Pension alimentaire reçue	56	610	1 652	27 680	1 708	28 291
18 Prestations d'assistance sociale	24 350	171 974	22 643	170 058	46 993	342 033
19 Indemnités de remplacement du revenu et versement net des suppléments fédéraux	17 745	260 085	27 610	183 386	45 355	443 471
20 Autres revenus	55 017	566 548	49 322	407 126	104 339	973 675
21 Revenus nets d'entreprise autres que ceux visés ci-après	23 107	327 423	16 297	177 172	39 404	504 595
22 Revenus nets d'agriculture	4 461	21 957	1 490	4 672	5 951	26 629
23 Revenus nets de pêche	128	5 900	10	186	138	6 086
24 Revenus nets de profession	6 718	650 921	4 401	196 629	11 119	847 550
25 Revenus nets de travail à la commission	2 288	65 430	1 285	27 825	3 573	93 255
26 Revenus provenant d'une société de personnes alloués à un associé retiré	45	1 870	12	507	57	2 377
27 Revenus provenant d'une société de personnes alloués à un associé déterminé	1 076	20 346	362	3 872	1 438	24 218
28 Revenus d'entreprise	37 404	1 093 847	24 046	410 863	61 450	1 504 710
29 REVENU TOTAL	270 873	15 840 799	277 344	9 988 097	548 217	25 828 896
CALCUL DU REVENU NET						
30 Déduction pour travailleur	167 705	152 333	136 871	116 433	304 576	268 766
31 Déduction pour régime de pension agréé (RPA)	41 634	151 831	39 717	123 772	81 351	275 603
32 Dépenses d'emploi et déductions liées à l'emploi	9 165	43 469	3 790	9 525	12 955	52 994
33 Déduction pour REER ou RPAC/RVER	77 986	571 281	59 785	294 954	137 771	866 235
34 Pension alimentaire payée (montant déductible)	1 826	36 676	28	212	1 854	36 887
35 Frais de déménagement	134	1 017	74	356	208	1 374
36 Frais financiers et frais d'intérêts	15 356	75 501	11 470	36 820	26 826	112 321
37 Perte à l'égard d'un placement dans une entreprise	172	7 081	75	2 302	247	9 383
38 Déduction pour résident d'une région éloignée reconnue	1 545	5 354	946	3 301	2 491	8 655
39 Déduction pour frais d'exploration et de mise en valeur	762	8 092	231	1 415	993	9 507
40 Déduction pour cotisations au RRQ et au RQAP pour un travail autonome	25 334	24 925	16 826	12 592	42 160	37 517
41 Autres déductions	22 726	312 928	16 836	233 785	39 562	546 714
42 Report du rajustement des frais de placement	1 729	5 476	979	1 294	2 708	6 770
43 Rajustement des frais de placement	2 676	7 922	1 586	2 130	4 262	10 052
44 Total des déductions : calcul du revenu net	187 563	1 388 042	157 605	834 632	345 168	2 222 674
45 REVENU NET	268 516	14 466 315	272 488	9 159 049	541 004	23 625 365

TABLEAU 3 (suite)

Statistiques fiscales détaillées selon l'âge et le sexe Québec – 2015

(nombre de contribuables, montants en milliers de dollars)

Composantes	60 à 64 ans					
	Hommes		Femmes		Total	
	Nombre	Montant	Nombre	Montant	Nombre	Montant
CALCUL DU REVENU IMPOSABLE						
46 Rajustement de déductions	1 121	1 740	838	992	1 959	2 732
47 Prestation universelle pour la garde d'enfants et revenus d'un REEI	3 638	3 219	1 706	1 200	5 344	4 420
48 Total des montants des lignes 45, 46 et 47	268 682	14 471 275	272 598	9 161 242	541 280	23 632 517
49 Déductions pour investissements stratégiques	657	4 816	171	743	828	5 559
50 Pertes d'autres années, autres que des pertes nettes en capital	748	11 012	468	2 435	1 216	13 447
51 Pertes nettes en capital d'autres années	7 962	32 387	6 158	13 697	14 120	46 083
52 Déduction pour gains en capital	1 468	104 933	589	33 335	2 057	138 268
53 Déduction pour Indien	590	19 914	665	21 707	1 255	41 620
54 Déductions pour certains revenus	18 034	261 529	27 862	184 400	45 896	445 928
55 Déductions diverses	2 792	75 531	2 180	19 227	4 972	94 758
56 Total des déductions : calcul du revenu imposable	30 982	510 121	36 999	275 543	67 981	785 664
57 REVENU IMPOSABLE	266 406	13 963 336	269 480	8 887 188	535 886	22 850 524
CALCUL DES CRÉDITS D'IMPÔT NON REMBOURSABLES						
58 Montant personnel de base	270 665	3 086 216	277 261	3 162 766	547 926	6 248 982
59 Redressement pour indemnités de remplacement du revenu	8 253	48 003	4 123	22 571	12 376	70 573
60 Montant accordé en raison de l'âge, pour personne vivant seule ou pour revenus de retraite	59 401	96 657	75 193	126 446	134 594	223 103
61 Montant pour personnes à charge et montant transféré par un enfant majeur aux études postsecondaires	5 364	18 507	2 406	7 941	7 770	26 448
62 Montant pour déficience grave et prolongée des fonctions mentales ou physiques	6 179	16 016	5 668	14 681	11 847	30 697
63 Frais pour soins médicaux non dispensés dans votre région	925	1 252	785	1 077	1 710	2 329
64 Frais médicaux	130 437	296 335	89 596	181 355	220 033	477 690
65 Intérêts payés sur un prêt étudiant	331	174	436	220	767	394
66 Total des montants	270 670	3 467 164	277 263	3 471 915	547 933	6 939 080
67 Crédits d'impôt non remboursables	270 670	693 433	277 263	694 383	547 933	1 387 816
68 Crédit d'impôt pour pompier volontaire et pour volontaire participant à des opérations de recherche et de sauvetage	232	111	11	5	243	117
69 Crédit d'impôt pour les travailleurs d'expérience						
70 Crédit d'impôt pour nouveau diplômé travaillant dans une région ressource éloignée	50	86	40	66	90	152
71 Crédits d'impôt pour dons	74 638	20 489	56 238	8 123	130 876	28 613
72 Crédit d'impôt pour cotisations syndicales, professionnelles ou autres	62 007	4 472	47 053	2 973	109 060	7 445
73 Crédit d'impôt pour frais de scolarité et d'examen	1 640	159	2 482	215	4 122	374
74 Crédit d'impôt pour frais de scolarité et d'examen transféré par un enfant	6 169	1 543	2 506	647	8 675	2 190
75 TOTAL DES CRÉDITS D'IMPÔT NON REMBOURSABLES	270 679	720 291	277 264	706 412	547 943	1 426 703

TABLEAU 3 (suite)

Statistiques fiscales détaillées selon l'âge et le sexe
Québec – 2015
 (nombre de contribuables, montants en milliers de dollars)

Composantes	60 à 64 ans					
	Hommes		Femmes		Total	
	Nombre	Montant	Nombre	Montant	Nombre	Montant
CALCUL DE L'IMPÔT ET DES COTISATIONS À PAYER						
76 Impôt sur le revenu imposable	266 405	2 615 621	269 476	1 534 302	535 881	4 149 923
77 Crédit d'impôt pour contribution à des partis politiques autorisés du Québec	1 120	94	707	57	1 827	151
78 Crédit d'impôt pour dividendes	52 644	95 268	45 516	35 444	98 160	130 712
79 Crédit d'impôt pour acquisition d'actions de Capital régional et coopératif Desjardins	5 253	6 950	4 445	5 782	9 698	12 732
80 Crédit d'impôt relatif à un fonds de travailleurs	20 470	12 030	14 377	7 447	34 847	19 477
81 Crédits d'impôt transférés d'un conjoint à l'autre	48 794	65 756	14 514	12 119	63 308	77 875
82 Impôt à payer	201 666	1 711 075	175 616	875 141	377 282	2 586 216
83 Contribution additionnelle pour services de garde éducatifs à l'enfance subventionnés	61	36	24	13	85	49
84 Droits d'immatriculation au registre des entreprises	11 633	396	5 791	197	17 424	592
85 Cotisation au RQAP pour un travail autonome ou hors du Québec	28 418	5 917	19 367	3 323	47 785	9 239
86 Versements anticipés de crédits d'impôt	153	362	80	98	233	460
87 Impôts spéciaux	3 246	1 506	1 642	491	4 888	1 998
88 Cotisation au RRQ pour un travail autonome	22 511	44 106	15 583	25 235	38 094	69 341
89 Cotisation au Fonds des services de santé	131 366	27 496	114 088	18 664	245 454	46 160
90 Cotisation au régime d'assurance médicaments du Québec	78 229	44 818	99 980	52 104	178 209	96 922
91 Contribution santé	207 869	40 754	173 241	26 490	381 110	67 244
92 IMPÔT ET COTISATIONS À PAYER	229 786	1 876 465	213 692	1 001 757	443 478	2 878 222
CALCUL DU REMBOURSEMENT OU DU SOLDE À PAYER						
93 Impôt du Québec retenu à la source	199 524	1 445 736	184 188	777 229	383 712	2 222 966
94 Impôt du Québec retenu à la source transféré à votre conjoint						
95 Impôt du Québec retenu à la source transféré par votre conjoint	2 271	1 743	21 711	25 345	23 982	27 088
96 Cotisation payée en trop au RRQ ou au RPC	70 374	7 118	65 560	4 135	135 934	11 253
97 Impôt payé par acomptes provisionnels	20 256	258 801	14 040	100 127	34 296	358 929
98 Partie transférable de l'impôt retenu pour une autre province	3 151	22 290	1 764	7 078	4 915	29 367
99 Crédit d'impôt pour frais de garde d'enfants	1 353	913	249	207	1 602	1 121
100 Crédits d'impôt relatifs à la prime au travail	7 934	4 647	4 722	1 791	12 656	6 439
101 Cotisation payée en trop au RQAP	49 350	291	46 247	122	95 597	413
102 Crédit d'impôt pour maintien à domicile des aînés						
103 Remboursement de TVQ à un salarié ou à un membre d'une société de personnes	4 800	1 357	3 081	295	7 881	1 652
104 Crédit d'impôt LogiRénov	9 275	13 344	5 698	8 165	14 973	21 509
105 Autres crédits d'impôt moins le crédit d'impôt LogiRénov	13 489	7 321	13 761	6 765	27 250	14 086
106 IMPÔT PAYÉ ET AUTRES CRÉDITS D'IMPÔT	218 634	1 763 561	205 654	931 260	424 288	2 694 821
107 Compensation financière pour maintien à domicile						
108 SOLDE À PAYER	121 780	295 423	122 744	172 504	244 524	467 927
109 Somme jointe	20 437	67 188	20 394	34 043	40 831	101 231
110 REMBOURSEMENT	114 929	-182 518	104 833	-102 007	219 762	-284 526
111 Remboursement anticipé	4 866	5 051	4 103	3 371	8 969	8 422
AUTRES CRÉDITS D'IMPÔT REMBOURSABLES						
112 Soutien aux enfants	1 147	2 635	1 858	3 606	3 005	6 240
113 Crédit d'impôt pour la solidarité	99 635	67 207	95 593	64 541	195 228	131 748
114 IMPÔT À PAYER MOINS LES CRÉDITS D'IMPÔT REMBOURSABLES	253 265	1 613 651	225 118	789 772	478 383	2 403 422
115 Impôt à payer moins les crédits d'impôt remboursables (sans le soutien aux enfants)	253 231	1 616 285	224 786	793 377	478 017	2 409 663

TABLEAU 3 (suite)

Statistiques fiscales détaillées selon l'âge et le sexe
Québec – 2015
 (nombre de contribuables, montants en milliers de dollars)

Composantes	65 à 69 ans					
	Hommes		Femmes		Total	
	Nombre	Montant	Nombre	Montant	Nombre	Montant
1 Contribuables imposables	149 258		133 306		282 564	
2 Contribuables non imposables	85 018		111 244		196 262	
3 Tous les contribuables	234 276		244 550		478 826	
CALCUL DU REVENU TOTAL						
4 Revenus d'emploi	91 612	2 480 886	61 780	1 014 350	153 392	3 495 236
5 Correction des revenus d'emploi	7 398	6 190	69	66	7 467	6 256
6 Autres revenus d'emploi	5 652	19 683	2 510	9 326	8 162	29 010
7 Prestations d'assurance parentale					25	86
8 Prestations d'assurance-emploi	13 737	103 615	6 636	36 191	20 373	139 806
9 Pension de la Sécurité de la vieillesse	218 777	1 319 753	233 136	1 406 438	451 913	2 726 191
10 Prestations du RRQ ou du RPC	222 266	1 603 957	229 301	1 300 158	451 567	2 904 115
11 Prestations d'un régime de retraite, d'un REER, d'un FERR, d'un RPDB ou d'un RPAC/RVER, ou rentes	128 992	3 009 865	115 753	2 048 454	244 745	5 058 319
12 Revenus de retraite transférés par votre conjoint	9 976	65 548	52 006	516 451	61 982	581 999
13 Dividendes de sociétés canadiennes imposables	48 119	917 483	41 822	301 089	89 941	1 218 573
14 Intérêts et autres revenus de placement	71 630	245 961	77 171	175 905	148 801	421 866
15 Revenus de location	19 736	153 507	13 914	74 750	33 650	228 257
16 Gains en capital imposables	31 590	399 261	31 228	173 269	62 818	572 530
17 Pension alimentaire reçue	30	276	1 112	19 386	1 142	19 662
18 Prestations d'assistance sociale	4 867	20 179	4 685	21 248	9 552	41 427
19 Indemnités de remplacement du revenu et versement net des suppléments fédéraux	75 341	429 893	87 764	437 005	163 105	866 898
20 Autres revenus	45 105	434 523	38 930	297 155	84 035	731 678
21 Revenus nets d'entreprise autres que ceux visés ci-après	15 646	173 536	8 895	71 194	24 541	244 730
22 Revenus nets d'agriculture	3 647	8 353	998	2 032	4 645	10 386
23 Revenus nets de pêche	94	4 214	11	190	105	4 405
24 Revenus nets de profession	5 172	356 644	2 525	73 095	7 697	429 739
25 Revenus nets de travail à la commission	1 657	37 078	730	11 502	2 387	48 581
26 Revenus provenant d'une société de personnes alloués à un associé retiré	96	7 853	25	780	121	8 633
27 Revenus provenant d'une société de personnes alloués à un associé déterminé	1 026	31 471	312	3 447	1 338	34 918
28 Revenus d'entreprise	27 147	619 150	13 777	162 240	40 924	781 391
29 REVENU TOTAL	234 276	11 829 810	244 550	7 993 488	478 826	19 823 298
CALCUL DU REVENU NET						
30 Déduction pour travailleur	85 297	60 762	57 149	36 733	142 446	97 495
31 Déduction pour régime de pension agréé (RPA)	11 436	31 316	9 225	21 956	20 661	53 272
32 Dépenses d'emploi et déductions liées à l'emploi	4 229	18 327	1 277	2 875	5 506	21 202
33 Déduction pour REER ou RPAC/RVER	32 953	260 523	21 829	109 866	54 782	370 389
34 Pension alimentaire payée (montant déductible)	1 336	22 647	16	185	1 352	22 832
35 Frais de déménagement	48	229	22	87	70	316
36 Frais financiers et frais d'intérêts	14 539	68 567	11 086	34 517	25 625	103 084
37 Perte à l'égard d'un placement dans une entreprise	159	4 816	52	1 830	211	6 646
38 Déduction pour résident d'une région éloignée reconnue	1 271	4 227	786	2 465	2 057	6 693
39 Déduction pour frais d'exploration et de mise en valeur	677	7 062	215	936	892	7 998
40 Déduction pour cotisations au RRQ et au RQAP pour un travail autonome	15 771	14 344	8 303	5 249	24 074	19 594
41 Autres déductions	79 444	826 234	32 240	308 543	111 684	1 134 777
42 Report du rajustement des frais de placement	1 388	5 037	749	1 126	2 137	6 164
43 Rajustement des frais de placement	2 258	5 228	1 319	1 481	3 577	6 709
44 Total des déductions : calcul du revenu net	141 851	1 318 863	90 502	524 887	232 353	1 843 750
45 REVENU NET	233 455	10 519 367	243 490	7 472 218	476 945	17 991 585

TABLEAU 3 (suite)

Statistiques fiscales détaillées selon l'âge et le sexe
Québec – 2015
 (nombre de contribuables, montants en milliers de dollars)

Composantes	65 à 69 ans					
	Hommes		Femmes		Total	
	Nombre	Montant	Nombre	Montant	Nombre	Montant
CALCUL DU REVENU IMPOSABLE						
46 Rajustement de déductions	1 078	1 398	1 038	1 006	2 116	2 403
47 Prestation universelle pour la garde d'enfants et revenus d'un REEI	1 183	996	455	319	1 638	1 315
48 Total des montants des lignes 45, 46 et 47	233 479	10 521 761	243 496	7 473 543	476 975	17 995 304
49 Déductions pour investissements stratégiques	310	1 868	98	317	408	2 185
50 Pertes d'autres années, autres que des pertes nettes en capital	510	4 560	279	3 005	789	7 565
51 Pertes nettes en capital d'autres années	8 158	33 965	6 561	14 434	14 719	48 399
52 Déduction pour gains en capital	1 111	77 714	458	20 291	1 569	98 005
53 Déduction pour Indien	409	11 168	482	11 000	891	22 167
54 Déductions pour certains revenus	75 397	430 200	87 851	437 344	163 248	867 545
55 Déductions diverses	4 388	61 008	4 251	15 834	8 639	76 842
56 Total des déductions : calcul du revenu imposable	87 031	620 484	97 059	502 224	184 090	1 122 708
57 REVENU IMPOSABLE	233 159	9 902 687	243 200	6 972 118	476 359	16 874 805
CALCUL DES CRÉDITS D'IMPÔT NON REMBOURSABLES						
58 Montant personnel de base	234 138	2 670 366	244 458	2 788 934	478 596	5 459 300
59 Redressement pour indemnités de remplacement du revenu	5 227	22 169	2 489	10 245	7 716	32 413
60 Montant accordé en raison de l'âge, pour personne vivant seule ou pour revenus de retraite	153 424	533 374	145 637	492 317	299 061	1 025 690
61 Montant pour personnes à charge et montant transféré par un enfant majeur aux études postsecondaires	1 843	6 254	526	1 671	2 369	7 926
62 Montant pour déficience grave et prolongée des fonctions mentales ou physiques	5 762	14 928	4 981	12 911	10 743	27 839
63 Frais pour soins médicaux non dispensés dans votre région	1 013	1 374	767	899	1 780	2 273
64 Frais médicaux	119 513	276 981	80 064	158 923	199 577	435 904
65 Intérêts payés sur un prêt étudiant	116	91	116	75	232	166
66 Total des montants	234 160	3 481 199	244 470	3 445 485	478 630	6 926 684
67 Crédits d'impôt non remboursables	234 160	696 240	244 470	689 097	478 630	1 385 337
68 Crédit d'impôt pour pompier volontaire et pour volontaire participant à des opérations de recherche et de sauvetage					136	65
69 Crédit d'impôt pour les travailleurs d'expérience	54 680	30 592	33 433	18 196	88 113	48 788
70 Crédit d'impôt pour nouveau diplômé travaillant dans une région ressource éloignée					20	12
71 Crédits d'impôt pour dons	63 069	23 607	46 493	7 847	109 562	31 454
72 Crédit d'impôt pour cotisations syndicales, professionnelles ou autres	26 947	1 609	15 686	778	42 633	2 386
73 Crédit d'impôt pour frais de scolarité et d'examen	865	71	1 376	105	2 241	176
74 Crédit d'impôt pour frais de scolarité et d'examen transféré par un enfant	1 641	473	401	114	2 042	587
75 TOTAL DES CRÉDITS D'IMPÔT NON REMBOURSABLES	234 167	752 659	244 468	716 137	478 635	1 468 796

TABLEAU 3 (suite)

Statistiques fiscales détaillées selon l'âge et le sexe
Québec – 2015
 (nombre de contribuables, montants en milliers de dollars)

Composantes	65 à 69 ans					
	Hommes		Femmes		Total	
	Nombre	Montant	Nombre	Montant	Nombre	Montant
CALCUL DE L'IMPÔT ET DES COTISATIONS À PAYER						
76 Impôt sur le revenu imposable	233 159	1 813 179	243 199	1 178 028	476 358	2 991 207
77 Crédit d'impôt pour contribution à des partis politiques autorisés du Québec	1 186	96	697	47	1 883	143
78 Crédit d'impôt pour dividendes	48 022	88 884	41 730	28 921	89 752	117 805
79 Crédit d'impôt pour acquisition d'actions de Capital régional et coopératif Desjardins	3 566	4 673	2 992	3 841	6 558	8 514
80 Crédit d'impôt relatif à un fonds de travailleurs					19	8
81 Crédits d'impôt transférés d'un conjoint à l'autre	25 342	20 117	10 413	5 996	35 755	26 113
82 Impôt à payer	149 258	994 263	133 306	530 725	282 564	1 524 988
83 Contribution additionnelle pour services de garde éducatifs à l'enfance subventionnés					27	18
84 Droits d'immatriculation au registre des entreprises	7 477	254	3 194	109	10 671	363
85 Cotisation au RQAP pour un travail autonome ou hors du Québec	16 994	3 359	9 461	1 440	26 455	4 799
86 Versements anticipés de crédits d'impôt					35	82
87 Impôts spéciaux	1 968	630	826	294	2 794	923
88 Cotisation au RRRQ pour un travail autonome	13 612	25 322	7 465	10 921	21 077	36 243
89 Cotisation au Fonds des services de santé	132 261	21 667	109 501	15 156	241 762	36 823
90 Cotisation au régime d'assurance médicaments du Québec	164 442	90 803	169 090	85 030	333 532	175 832
91 Contribution santé	177 523	28 584	149 399	19 918	326 922	48 502
92 IMPÔT ET COTISATIONS À PAYER	209 180	1 164 953	204 494	663 620	413 674	1 828 573
CALCUL DU REMBOURSEMENT OU DU SOLDE À PAYER						
93 Impôt du Québec retenu à la source	155 203	783 003	134 365	394 194	289 568	1 177 197
94 Impôt du Québec retenu à la source transféré à votre conjoint	49 159	58 063	13 446	9 678	62 605	67 741
95 Impôt du Québec retenu à la source transféré par votre conjoint	7 675	5 408	40 662	47 798	48 337	53 206
96 Cotisation payée en trop au RRRQ ou au RPC	37 622	3 521	28 245	1 746	65 867	5 267
97 Impôt payé par acomptes provisionnels	26 281	247 250	18 849	94 845	45 130	342 095
98 Partie transférable de l'impôt retenu pour une autre province	1 424	7 932	795	2 181	2 219	10 113
99 Crédit d'impôt pour frais de garde d'enfants	370	252	79	55	449	307
100 Crédits d'impôt relatifs à la prime au travail	1 298	691	662	219	1 960	911
101 Cotisation payée en trop au RQAP	24 354	136	19 119	53	43 473	190
102 Crédit d'impôt pour maintien à domicile des aînés						
103 Remboursement de TVQ à un salarié ou à un membre d'une société de personnes	2 388	586	982	91	3 370	677
104 Crédit d'impôt LogiRénov	7 667	10 629	4 447	6 115	12 114	16 744
105 Autres crédits d'impôt moins le crédit d'impôt LogiRénov	9 654	4 579	8 415	4 496	18 069	9 075
106 IMPÔT PAYÉ ET AUTRES CRÉDITS D'IMPÔT	172 454	1 005 924	163 189	542 116	335 643	1 548 039
107 Compensation financière pour maintien à domicile						
108 SOLDE À PAYER	134 726	267 311	141 707	179 976	276 433	447 287
109 Somme jointe	23 514	63 619	24 053	39 147	47 567	102 766
110 REMBOURSEMENT	76 884	-108 282	67 986	-58 472	144 870	-166 754
111 Remboursement anticipé	3 999	3 449	3 550	2 542	7 549	5 991
AUTRES CRÉDITS D'IMPÔT REMBOURSABLES						
112 Soutien aux enfants	394	927	436	1 102	830	2 029
113 Crédit d'impôt pour la solidarité	101 144	70 198	98 172	68 310	199 316	138 508
114 IMPÔT À PAYER MOINS LES CRÉDITS D'IMPÔT REMBOURSABLES	215 479	906 401	197 736	450 337	413 215	1 356 738
115 Impôt à payer moins les crédits d'impôt remboursables (sans le soutien aux enfants)	215 459	907 328	197 658	451 439	413 117	1 358 767

TABLEAU 3 (suite)

Statistiques fiscales détaillées selon l'âge et le sexe
Québec – 2015
 (nombre de contribuables, montants en milliers de dollars)

Composantes	70 à 74 ans					
	Hommes		Femmes		Total	
	Nombre	Montant	Nombre	Montant	Nombre	Montant
1 Contribuables imposables	98 876		92 704		191 580	
2 Contribuables non imposables	76 303		96 991		173 294	
3 Tous les contribuables	175 179		189 695		364 874	
CALCUL DU REVENU TOTAL						
4 Revenus d'emploi	46 693	766 039	26 004	240 883	72 697	1 006 923
5 Correction des revenus d'emploi	4 031	1 933	62	95	4 093	2 027
6 Autres revenus d'emploi	2 475	4 504	915	2 558	3 390	7 063
7 Prestations d'assurance parentale						
8 Prestations d'assurance-emploi	3 983	26 722	1 447	7 289	5 430	34 011
9 Pension de la Sécurité de la vieillesse	172 616	1 141 404	187 553	1 242 942	360 169	2 384 346
10 Prestations du RRQ ou du RPC	171 496	1 262 557	177 575	1 010 782	349 071	2 273 339
11 Prestations d'un régime de retraite, d'un REER, d'un FERR, d'un RPD ou d'un RPAC/RVER, ou rentes	118 976	2 668 102	109 012	1 802 851	227 988	4 470 953
12 Revenus de retraite transférés par votre conjoint	10 413	68 105	44 458	450 270	54 871	518 375
13 Dividendes de sociétés canadiennes imposables	37 600	766 118	33 870	241 584	71 470	1 007 702
14 Intérêts et autres revenus de placement	60 156	202 744	67 498	170 201	127 654	372 946
15 Revenus de location	14 091	125 493	9 541	59 285	23 632	184 778
16 Gains en capital imposables	24 858	310 224	25 686	157 868	50 544	468 092
17 Pension alimentaire reçue	14	125	795	11 978	809	12 103
18 Prestations d'assistance sociale	440	3 161	477	3 633	917	6 794
19 Indemnités de remplacement du revenu et versement net des suppléments fédéraux	67 815	308 118	84 638	411 226	152 453	719 344
20 Autres revenus	23 853	215 602	20 140	103 054	43 993	318 656
21 Revenus nets d'entreprise autres que ceux visés ci-après	8 168	58 341	3 710	19 504	11 878	77 845
22 Revenus nets d'agriculture	2 587	3 971	631	3	3 218	3 974
23 Revenus nets de pêche					41	1 182
24 Revenus nets de profession	3 078	169 573	1 041	19 164	4 119	188 737
25 Revenus nets de travail à la commission	926	14 589	394	4 666	1 320	19 255
26 Revenus provenant d'une société de personnes alloués à un associé retiré	73	4 036	18	515	91	4 551
27 Revenus provenant d'une société de personnes alloués à un associé déterminé	843	31 783	239	1 832	1 082	33 614
28 Revenus d'entreprise	15 609	283 463	6 203	45 695	21 812	329 159
29 REVENU TOTAL	175 179	8 154 415	189 695	5 962 201	364 874	14 116 616
CALCUL DU REVENU NET						
30 Déduction pour travailleur	36 897	20 594	19 991	9 666	56 888	30 261
31 Déduction pour régime de pension agréé (RPA)	2 043	3 630	1 115	1 836	3 158	5 466
32 Dépenses d'emploi et déductions liées à l'emploi	1 657	7 252	422	759	2 079	8 010
33 Déduction pour REER ou RPAC/RVER	7 737	63 221	4 135	19 537	11 872	82 758
34 Pension alimentaire payée (montant déductible)	934	15 025	14	112	948	15 136
35 Frais de déménagement	16	102	13	13	29	115
36 Frais financiers et frais d'intérêts	11 595	60 796	9 208	29 366	20 803	90 161
37 Perte à l'égard d'un placement dans une entreprise	75	2 836	34	706	109	3 542
38 Déduction pour résident d'une région éloignée reconnue	771	2 339	508	1 521	1 279	3 860
39 Déduction pour frais d'exploration et de mise en valeur	578	5 113	198	920	776	6 032
40 Déduction pour cotisations au RRQ et au RQAP pour un travail autonome	7 856	6 702	2 982	1 623	10 838	8 325
41 Autres déductions	64 710	665 772	22 273	216 522	86 983	882 295
42 Report du rajustement des frais de placement	949	2 575	517	662	1 466	3 237
43 Rajustement des frais de placement	1 656	4 043	947	1 036	2 603	5 079
44 Total des déductions : calcul du revenu net	88 973	851 913	45 072	282 207	134 045	1 134 119
45 REVENU NET	174 660	7 313 017	188 962	5 681 344	363 622	12 994 360

TABLEAU 3 (suite)

Statistiques fiscales détaillées selon l'âge et le sexe

Québec – 2015

(nombre de contribuables, montants en milliers de dollars)

Composantes	70 à 74 ans					
	Hommes		Femmes		Total	
	Nombre	Montant	Nombre	Montant	Nombre	Montant
CALCUL DU REVENU IMPOSABLE						
46 Rajustement de déductions	802	1 012	759	847	1 561	1 858
47 Prestation universelle pour la garde d'enfants et revenus d'un REEI	327	272	201	131	528	403
48 Total des montants des lignes 45, 46 et 47	174 668	7 314 300	188 968	5 682 322	363 636	12 996 622
49 Déductions pour investissements stratégiques	203	1 535	68	372	271	1 907
50 Pertes d'autres années, autres que des pertes nettes en capital	315	3 137	143	1 686	458	4 823
51 Pertes nettes en capital d'autres années	6 758	25 286	5 842	12 968	12 600	38 254
52 Déduction pour gains en capital	708	41 662	312	13 744	1 020	55 406
53 Déduction pour Indien	253	5 580	270	4 014	523	9 594
54 Déductions pour certains revenus	67 815	308 201	84 647	411 228	152 462	719 429
55 Déductions diverses	4 670	21 104	4 486	13 371	9 156	34 475
56 Total des déductions : calcul du revenu imposable	77 559	406 505	92 713	457 382	170 272	863 888
57 REVENU IMPOSABLE	174 502	6 909 159	188 811	5 225 749	363 313	12 134 908
CALCUL DES CRÉDITS D'IMPÔT NON REMBOURSABLES						
58 Montant personnel de base	175 060	1 996 879	189 641	2 163 810	364 701	4 160 690
59 Redressement pour indemnités de remplacement du revenu	1 389	4 345	617	2 250	2 006	6 595
60 Montant accordé en raison de l'âge, pour personne vivant seule ou pour revenus de retraite	133 385	540 065	124 073	450 529	257 458	990 594
61 Montant pour personnes à charge et montant transféré par un enfant majeur aux études postsecondaires	580	1 897	182	552	762	2 449
62 Montant pour déficience grave et prolongée des fonctions mentales ou physiques	5 127	13 288	4 449	11 537	9 576	24 825
63 Frais pour soins médicaux non dispensés dans votre région	856	1 113	568	719	1 424	1 831
64 Frais médicaux	94 649	229 099	64 480	126 639	159 129	355 738
65 Intérêts payés sur un prêt étudiant	45	80	30	137	75	216
66 Total des montants	175 074	2 778 077	189 648	2 751 673	364 722	5 529 749
67 Crédits d'impôt non remboursables	175 074	555 615	189 648	550 335	364 722	1 105 950
68 Crédit d'impôt pour pompier volontaire et pour volontaire participant à des opérations de recherche et de sauvetage					43	21
69 Crédit d'impôt pour les travailleurs d'expérience	20 286	11 107	9 807	5 244	30 093	16 351
70 Crédit d'impôt pour nouveau diplômé travaillant dans une région ressource éloignée						
71 Crédits d'impôt pour dons	50 760	14 474	37 011	7 181	87 771	21 655
72 Crédit d'impôt pour cotisations syndicales, professionnelles ou autres	10 745	607	4 569	185	15 314	791
73 Crédit d'impôt pour frais de scolarité et d'examen	393	23	627	34	1 020	57
74 Crédit d'impôt pour frais de scolarité et d'examen transféré par un enfant	394	132	79	29	473	161
75 TOTAL DES CRÉDITS D'IMPÔT NON REMBOURSABLES	175 073	581 980	189 651	563 007	364 724	1 144 988

TABLEAU 3 (suite)

Statistiques fiscales détaillées selon l'âge et le sexe
Québec – 2015
 (nombre de contribuables, montants en milliers de dollars)

Composantes	70 à 74 ans					
	Hommes		Femmes		Total	
	Nombre	Montant	Nombre	Montant	Nombre	Montant
CALCUL DE L'IMPÔT ET DES COTISATIONS À PAYER						
76 Impôt sur le revenu imposable	174 502	1 266 117	188 811	888 601	363 313	2 154 717
77 Crédit d'impôt pour contribution à des partis politiques autorisés du Québec	942	72	522	37	1 464	109
78 Crédit d'impôt pour dividendes	37 528	77 662	33 783	24 707	71 311	102 369
79 Crédit d'impôt pour acquisition d'actions de Capital régional et coopératif Desjardins	2 094	2 742	1 901	2 459	3 995	5 201
80 Crédit d'impôt relatif à un fonds de travailleurs						
81 Crédits d'impôt transférés d'un conjoint à l'autre	13 689	7 567	7 749	4 076	21 438	11 644
82 Impôt à payer	98 876	650 980	92 704	388 861	191 580	1 039 841
83 Contribution additionnelle pour services de garde éducatifs à l'enfance subventionnés						
84 Droits d'immatriculation au registre des entreprises	3 765	128	1 238	42	5 003	170
85 Cotisation au RQAP pour un travail autonome ou hors du Québec	8 173	1 540	3 416	471	11 589	2 011
86 Versements anticipés de crédits d'impôt	3 367	6 791	5 762	10 757	9 129	17 548
87 Impôts spéciaux	262	237	125	108	387	345
88 Cotisation au RRQ pour un travail autonome	6 512	11 667	2 616	3 529	9 128	15 197
89 Cotisation au Fonds des services de santé	100 773	16 633	83 853	12 396	184 626	29 029
90 Cotisation au régime d'assurance médicaments du Québec	140 494	78 415	139 172	68 409	279 666	146 824
91 Contribution santé	130 466	19 252	113 477	14 605	243 943	33 857
92 IMPÔT ET COTISATIONS À PAYER	161 209	785 645	160 339	499 178	321 548	1 284 822
CALCUL DU REMBOURSEMENT OU DU SOLDE À PAYER						
93 Impôt du Québec retenu à la source	107 484	457 806	91 736	235 062	199 220	692 868
94 Impôt du Québec retenu à la source transféré à votre conjoint	41 234	49 158	7 994	5 557	49 228	54 715
95 Impôt du Québec retenu à la source transféré par votre conjoint	7 773	5 472	32 711	39 930	40 484	45 402
96 Cotisation payée en trop au RRQ ou au RPC	13 651	1 245	8 514	506	22 165	1 750
97 Impôt payé par acomptes provisionnels	24 428	219 051	18 440	104 888	42 868	323 939
98 Partie transférable de l'impôt retenu pour une autre province	574	3 962	325	714	899	4 676
99 Crédit d'impôt pour frais de garde d'enfants	135	105	29	28	164	133
100 Crédits d'impôt relatifs à la prime au travail	227	125	119	37	346	162
101 Cotisation payée en trop au RQAP	9 440	60	6 183	20	15 623	80
102 Crédit d'impôt pour maintien à domicile des aînés	28 268	11 355	40 650	18 123	68 918	29 478
103 Remboursement de TVQ à un salarié ou à un membre d'une société de personnes	1 027	227	301	27	1 328	254
104 Crédit d'impôt LogiRénov	5 203	6 683	2 865	3 725	8 068	10 409
105 Autres crédits d'impôt moins le crédit d'impôt LogiRénov	11 831	3 494	13 860	3 774	25 691	7 268
106 IMPÔT PAYÉ ET AUTRES CRÉDITS D'IMPÔT	133 351	660 426	134 994	401 277	268 345	1 061 703
107 Compensation financière pour maintien à domicile						
108 SOLDE À PAYER	100 884	206 439	109 259	142 875	210 143	349 313
109 Somme jointe	18 118	62 928	18 983	31 534	37 101	94 462
110 REMBOURSEMENT	62 065	-81 220	57 165	-44 975	119 230	-126 194
111 Remboursement anticipé	3 612	3 001	3 353	2 276	6 965	5 277
AUTRES CRÉDITS D'IMPÔT REMBOURSABLES						
112 Soutien aux enfants	143	397	180	464	323	861
113 Crédit d'impôt pour la solidarité	89 241	66 434	88 616	63 605	177 857	130 039
114 IMPÔT À PAYER MOINS LES CRÉDITS D'IMPÔT REMBOURSABLES	163 284	562 160	156 616	299 078	319 900	861 238
115 Impôt à payer moins les crédits d'impôt remboursables (sans le soutien aux enfants)	163 277	562 557	156 587	299 542	319 864	862 099

TABLEAU 3 (suite)

Statistiques fiscales détaillées selon l'âge et le sexe

Québec – 2015

(nombre de contribuables, montants en milliers de dollars)

Composantes	75 ans ou plus					
	Hommes		Femmes		Total	
	Nombre	Montant	Nombre	Montant	Nombre	Montant
1 Contribuables imposables	124 978		137 240		262 218	
2 Contribuables non imposables	141 224		245 343		386 567	
3 Tous les contribuables	266 202		382 583		648 785	
CALCUL DU REVENU TOTAL						
4 Revenus d'emploi	51 756	384 059	23 651	104 931	75 407	488 990
5 Correction des revenus d'emploi	3 183	1 540	69	125	3 252	1 666
6 Autres revenus d'emploi	2 104	3 012	900	1 968	3 004	4 980
7 Prestations d'assurance parentale						
8 Prestations d'assurance-emploi	1 114	6 562	389	1 793	1 503	8 355
9 Pension de la Sécurité de la vieillesse	263 450	1 698 055	379 952	2 454 826	643 402	4 152 881
10 Prestations du RRQ ou du RPC	258 550	1 987 235	340 979	2 067 321	599 529	4 054 556
11 Prestations d'un régime de retraite, d'un REER, d'un FERR, d'un RPDB ou d'un RPAC/RVER, ou rentes	193 795	3 861 572	219 621	3 032 678	413 416	6 894 250
12 Revenus de retraite transférés par votre conjoint	13 705	87 946	50 967	481 060	64 672	569 006
13 Dividendes de sociétés canadiennes imposables	57 205	1 018 419	66 718	532 755	123 923	1 551 173
14 Intérêts et autres revenus de placement	123 471	472 755	182 386	573 235	305 857	1 045 990
15 Revenus de location	21 672	211 318	17 894	109 236	39 566	320 554
16 Gains en capital imposables	40 301	674 977	52 309	492 253	92 610	1 167 230
17 Pension alimentaire reçue	33	221	996	12 945	1 029	13 166
18 Prestations d'assistance sociale	453	3 922	593	4 641	1 046	8 564
19 Indemnités de remplacement du revenu et versement net des suppléments fédéraux	119 445	483 702	221 775	1 123 202	341 220	1 606 904
20 Autres revenus	22 076	109 086	27 040	78 059	49 116	187 145
21 Revenus nets d'entreprise autres que ceux visés ci-après	5 157	41 071	1 960	7 003	7 117	48 074
22 Revenus nets d'agriculture	2 627	3 389	678	2 397	3 305	5 786
23 Revenus nets de pêche					10	441
24 Revenus nets de profession	2 196	95 194	504	8 480	2 700	103 674
25 Revenus nets de travail à la commission	642	6 146	238	1 983	880	8 129
26 Revenus provenant d'une société de personnes alloués à un associé retiré	117	5 166	51	1 248	168	6 413
27 Revenus provenant d'une société de personnes alloués à un associé déterminé	1 067	28 639	526	3 652	1 593	32 292
28 Revenus d'entreprise	11 820	180 017	4 093	24 792	15 913	204 810
29 REVENU TOTAL	266 202	11 184 429	382 583	11 095 831	648 785	22 280 260
CALCUL DU REVENU NET						
30 Déduction pour travailleur	21 718	9 169	9 870	3 644	31 588	12 813
31 Déduction pour régime de pension agréé (RPA)	568	575	376	492	944	1 067
32 Dépenses d'emploi et déductions liées à l'emploi	834	2 919	157	315	991	3 234
33 Déduction pour REER ou RPAC/RVER	1 751	9 242	698	1 307	2 449	10 549
34 Pension alimentaire payée (montant déductible)					1 321	18 838
35 Frais de déménagement	26	141	16	10	42	150
36 Frais financiers et frais d'intérêts	17 641	80 106	19 253	66 588	36 894	146 694
37 Perte à l'égard d'un placement dans une entreprise	58	2 050	32	490	90	2 540
38 Déduction pour résident d'une région éloignée reconnue	998	2 933	928	2 610	1 926	5 543
39 Déduction pour frais d'exploration et de mise en valeur	848	7 488	426	2 098	1 274	9 586
40 Déduction pour cotisations au RRQ et au RQAP pour un travail autonome	4 727	4 041	1 406	724	6 133	4 765
41 Autres déductions	86 962	844 314	30 897	296 809	117 859	1 141 123
42 Report du rajustement des frais de placement	1 148	3 006	710	1 829	1 858	4 835
43 Rajustement des frais de placement	1 574	2 618	1 096	1 170	2 670	3 788
44 Total des déductions : calcul du revenu net	105 149	982 174	51 714	375 774	156 863	1 357 948
45 REVENU NET	265 512	10 208 297	381 470	10 722 318	646 982	20 930 615

TABLEAU 3 (suite)

Statistiques fiscales détaillées selon l'âge et le sexe

Québec – 2015

(nombre de contribuables, montants en milliers de dollars)

Composantes	75 ans ou plus					
	Hommes		Femmes		Total	
	Nombre	Montant	Nombre	Montant	Nombre	Montant
CALCUL DU REVENU IMPOSABLE						
46 Rajustement de déductions	1 035	2 129	1 009	1 612	2 044	3 740
47 Prestation universelle pour la garde d'enfants et revenus d'un REEI	154	122	112	67	266	189
48 Total des montants des lignes 45, 46 et 47	265 531	10 210 547	381 477	10 723 997	647 008	20 934 544
49 Déductions pour investissements stratégiques	249	1 663	119	458	368	2 122
50 Pertes d'autres années, autres que des pertes nettes en capital	261	3 480	133	1 172	394	4 652
51 Pertes nettes en capital d'autres années	10 459	48 193	11 228	29 653	21 687	77 846
52 Déduction pour gains en capital	930	65 164	566	32 104	1 496	97 268
53 Déduction pour Indien	246	3 477	313	3 334	559	6 811
54 Déductions pour certains revenus	119 303	483 288	221 617	1 122 723	340 920	1 606 011
55 Déductions diverses	9 133	33 413	11 312	35 139	20 445	68 552
56 Total des déductions : calcul du revenu imposable	134 668	638 679	236 911	1 224 585	371 579	1 863 263
57 REVENU IMPOSABLE	265 312	9 574 487	381 153	9 500 919	646 465	19 075 407
CALCUL DES CRÉDITS D'IMPÔT NON REMBOURSABLES						
58 Montant personnel de base	266 072	3 037 158	382 435	4 366 458	648 507	7 403 616
59 Redressement pour indemnités de remplacement du revenu	2 271	6 861	1 255	4 431	3 526	11 292
60 Montant accordé en raison de l'âge, pour personne vivant seule ou pour revenus de retraite	220 009	979 271	301 195	1 165 106	521 204	2 144 376
61 Montant pour personnes à charge et montant transféré par un enfant majeur aux études postsecondaires	369	1 094	203	595	572	1 689
62 Montant pour déficience grave et prolongée des fonctions mentales ou physiques	13 921	36 103	17 589	45 626	31 510	81 729
63 Frais pour soins médicaux non dispensés dans votre région	840	1 099	696	994	1 536	2 092
64 Frais médicaux	150 793	469 518	161 401	486 319	312 194	955 838
65 Intérêts payés sur un prêt étudiant	35	90	17	18	52	108
66 Total des montants	266 083	4 517 471	382 450	6 060 685	648 533	10 578 157
67 Crédits d'impôt non remboursables	266 083	903 494	382 450	1 212 137	648 533	2 115 631
68 Crédit d'impôt pour pompier volontaire et pour volontaire participant à des opérations de recherche et de sauvetage					16	8
69 Crédit d'impôt pour les travailleurs d'expérience	8 755	4 715	3 552	1 857	12 307	6 571
70 Crédit d'impôt pour nouveau diplômé travaillant dans une région ressource éloignée						
71 Crédits d'impôt pour dons	79 035	45 277	69 325	24 115	148 360	69 392
72 Crédit d'impôt pour cotisations syndicales, professionnelles ou autres	6 921	319	2 250	73	9 171	392
73 Crédit d'impôt pour frais de scolarité et d'examen	268	15	413	16	681	31
74 Crédit d'impôt pour frais de scolarité et d'examen transféré par un enfant	155	40	43	9	198	50
75 TOTAL DES CRÉDITS D'IMPÔT NON REMBOURSABLES	266 088	953 868	382 452	1 238 212	648 540	2 192 080

TABLEAU 3 (suite)

Statistiques fiscales détaillées selon l'âge et le sexe Québec – 2015

(nombre de contribuables, montants en milliers de dollars)

Composantes	75 ans ou plus					
	Hommes		Femmes		Total	
	Nombre	Montant	Nombre	Montant	Nombre	Montant
CALCUL DE L'IMPÔT ET DES COTISATIONS À PAYER						
76 Impôt sur le revenu imposable	265 312	1 745 803	381 153	1 630 261	646 465	3 376 064
77 Crédit d'impôt pour contribution à des partis politiques autorisés du Québec	1 186	84	694	44	1 880	128
78 Crédit d'impôt pour dividendes	57 113	106 917	66 608	58 098	123 721	165 015
79 Crédit d'impôt pour acquisition d'actions de Capital régional et coopératif Desjardins	1 940	2 530	1 779	2 282	3 719	4 813
80 Crédit d'impôt relatif à un fonds de travailleurs						
81 Crédits d'impôt transférés d'un conjoint à l'autre	18 262	8 978	9 905	5 065	28 167	14 044
82 Impôt à payer	124 978	806 078	137 240	604 212	262 218	1 410 290
83 Contribution additionnelle pour services de garde éducatifs à l'enfance subventionnés						
84 Droits d'immatriculation au registre des entreprises	2 122	72	652	22	2 774	94
85 Cotisation au RQAP pour un travail autonome ou hors du Québec	4 783	897	1 559	199	6 342	1 096
86 Versements anticipés de crédits d'impôt	33 419	102 660	74 237	218 554	107 656	321 214
87 Impôts spéciaux	164	93	196	99	360	192
88 Cotisation au RRQ pour un travail autonome	3 794	6 775	1 186	1 434	4 980	8 209
89 Cotisation au Fonds des services de santé	145 714	23 764	143 434	21 323	289 148	45 087
90 Cotisation au régime d'assurance médicaments du Québec	216 899	118 157	274 187	120 561	491 086	238 718
91 Contribution santé	199 384	27 230	231 117	27 322	430 501	54 552
92 IMPÔT ET COTISATIONS À PAYER	244 842	1 085 725	318 996	993 726	563 838	2 079 451
CALCUL DU REMBOURSEMENT OU DU SOLDE À PAYER						
93 Impôt du Québec retenu à la source	130 700	453 341	116 532	241 864	247 232	695 205
94 Impôt du Québec retenu à la source transféré à votre conjoint	46 071	56 154	5 430	3 476	51 501	59 630
95 Impôt du Québec retenu à la source transféré par votre conjoint	8 636	5 912	32 240	38 944	40 876	44 856
96 Cotisation payée en trop au RRQ ou au RPC	5 399	511	2 831	158	8 230	669
97 Impôt payé par acomptes provisionnels	46 316	403 163	46 320	264 638	92 636	667 802
98 Partie transférable de l'impôt retenu pour une autre province	442	2 454	328	431	770	2 885
99 Crédit d'impôt pour frais de garde d'enfants					48	24
100 Crédits d'impôt relatifs à la prime au travail	120	54	108	33	228	87
101 Cotisation payée en trop au RQAP	4 292	33	2 282	7	6 574	40
102 Crédit d'impôt pour maintien à domicile des aînés	82 577	118 534	154 495	260 154	237 072	378 688
103 Remboursement de TVQ à un salarié ou à un membre d'une société de personnes	474	81	74	8	548	89
104 Crédit d'impôt LogiRénov	4 624	5 496	3 248	3 743	7 872	9 239
105 Autres crédits d'impôt moins le crédit d'impôt LogiRénov	15 619	5 415	18 339	5 853	33 958	11 267
106 IMPÔT PAYÉ ET AUTRES CRÉDITS D'IMPÔT	196 545	938 858	257 854	812 364	454 399	1 751 222
107 Compensation financière pour maintien à domicile	112	55	265	116	377	171
108 SOLDE À PAYER	151 136	286 667	222 976	280 421	374 112	567 088
109 Somme jointe	30 704	110 885	46 230	90 364	76 934	201 249
110 REMBOURSEMENT	94 687	-139 855	102 272	-99 175	196 959	-239 030
111 Remboursement anticipé	5 118	4 433	5 677	4 476	10 795	8 909
AUTRES CRÉDITS D'IMPÔT REMBOURSABLES						
112 Soutien aux enfants	69	201	94	267	163	468
113 Crédit d'impôt pour la solidarité	160 850	120 983	250 379	171 454	411 229	292 436
114 IMPÔT À PAYER MOINS LES CRÉDITS D'IMPÔT REMBOURSABLES	248 246	555 297	332 703	162 695	580 949	717 992
115 Impôt à payer moins les crédits d'impôt remboursables (sans le soutien aux enfants)	248 240	555 498	332 693	162 963	580 933	718 460

TABLEAU 3 (suite)

Statistiques fiscales détaillées selon l'âge et le sexe
Québec – 2015
(nombre de contribuables, montants en milliers de dollars)

Composantes	Ensemble					
	Hommes		Femmes		Total	
	Nombre	Montant	Nombre	Montant	Nombre	Montant
1 Contribuables imposables	2 203 555		2 000 848		4 204 403	
2 Contribuables non imposables	1 011 345		1 341 842		2 353 187	
3 Tous les contribuables	3 214 900		3 342 690		6 557 590	
CALCUL DU REVENU TOTAL						
4 Revenus d'emploi	2 239 539	104 061 521	2 027 034	70 120 716	4 266 573	174 182 237
5 Correction des revenus d'emploi	177 263	59 250	4 768	1 558	182 031	60 808
6 Autres revenus d'emploi	118 086	619 928	78 016	502 881	196 102	1 122 809
7 Prestations d'assurance parentale	80 107	355 491	123 070	1 568 430	203 177	1 923 921
8 Prestations d'assurance-emploi	362 768	2 389 617	238 772	1 168 337	601 540	3 557 954
9 Pension de la Sécurité de la vieillesse	654 868	4 159 320	800 673	5 104 394	1 455 541	9 263 714
10 Prestations du RRQ ou du RPC	870 064	6 322 911	1 003 848	5 963 541	1 873 912	12 286 452
11 Prestations d'un régime de retraite, d'un REER, d'un FERR, d'un RPD ou d'un RPAC/RVER, ou rentes	607 442	14 960 898	606 402	11 076 801	1 213 844	26 037 699
12 Revenus de retraite transférés par votre conjoint	38 191	250 647	186 050	1 829 274	224 241	2 079 921
13 Dividendes de sociétés canadiennes imposables	440 769	9 192 839	384 070	3 877 857	824 839	13 070 696
14 Intérêts et autres revenus de placement	659 836	1 795 142	712 324	1 543 075	1 372 160	3 338 217
15 Revenus de location	222 132	1 120 479	171 422	567 515	393 554	1 687 994
16 Gains en capital imposables	265 900	3 232 379	267 595	1 690 987	533 495	4 923 366
17 Pension alimentaire reçue	441	3 724	10 811	161 860	11 252	165 583
18 Prestations d'assistance sociale	193 143	1 351 084	183 208	1 284 933	376 351	2 636 017
19 Indemnités de remplacement du revenu et versement net des suppléments fédéraux	367 299	2 414 405	505 249	2 802 970	872 548	5 217 375
20 Autres revenus	607 304	3 979 851	576 871	3 058 541	1 184 175	7 038 392
21 Revenus nets d'entreprise autres que ceux visés ci-après	235 374	3 285 939	212 306	2 406 718	447 680	5 692 657
22 Revenus nets d'agriculture	32 112	177 246	11 917	42 653	44 029	219 899
23 Revenus nets de pêche	1 026	47 691	121	1 657	1 147	49 348
24 Revenus nets de profession	53 316	4 494 860	50 715	2 443 698	104 031	6 938 558
25 Revenus nets de travail à la commission	21 836	527 212	16 153	252 828	37 989	780 040
26 Revenus provenant d'une société de personnes alloués à un associé retiré	485	21 800	230	3 452	715	25 251
27 Revenus provenant d'une société de personnes alloués à un associé déterminé	7 303	151 660	2 887	33 463	10 190	185 123
28 Revenus d'entreprise	349 928	8 706 410	296 426	5 184 468	646 354	13 890 877
29 REVENU TOTAL	3 214 900	164 975 927	3 342 690	117 508 143	6 557 590	282 484 071
CALCUL DU REVENU NET						
30 Déduction pour travailleur	2 304 987	2 178 537	2 120 653	1 916 991	4 425 640	4 095 528
31 Déduction pour régime de pension agréé (RPA)	691 717	2 536 481	775 028	2 584 484	1 466 745	5 120 964
32 Dépenses d'emploi et déductions liées à l'emploi	104 209	444 587	65 914	129 717	170 123	574 304
33 Déduction pour REER ou RPAC/RVER	827 756	4 911 100	726 779	3 046 258	1 554 535	7 957 358
34 Pension alimentaire payée (montant déductible)	11 843	189 359	473	3 033	12 316	192 392
35 Frais de déménagement	4 717	23 858	3 614	12 940	8 331	36 798
36 Frais financiers et frais d'intérêts	113 464	514 808	87 602	271 012	201 066	785 820
37 Perte à l'égard d'un placement dans une entreprise	1 656	53 068	711	17 309	2 367	70 377
38 Déduction pour résident d'une région éloignée reconnue	17 241	63 682	12 280	45 017	29 521	108 698
39 Déduction pour frais d'exploration et de mise en valeur	4 945	56 470	1 848	9 600	6 793	66 070
40 Déduction pour cotisations au RRQ et au RQAP pour un travail autonome	241 601	211 878	219 248	159 749	460 849	371 627
41 Autres déductions	417 539	3 548 584	238 378	1 621 166	655 917	5 169 750
42 Report du rajustement des frais de placement	13 384	36 829	7 324	10 998	20 708	47 827
43 Rajustement des frais de placement	23 513	59 926	14 026	17 194	37 539	77 120
44 Total des déductions : calcul du revenu net	2 555 927	14 709 314	2 294 263	9 811 079	4 850 190	24 520 394
45 REVENU NET	3 159 818	150 377 987	3 226 001	107 770 642	6 385 819	258 148 630

TABLEAU 3 (suite)

Statistiques fiscales détaillées selon l'âge et le sexe
Québec – 2015
(nombre de contribuables, montants en milliers de dollars)

Composantes	Ensemble					
	Hommes		Femmes		Total	
	Nombre	Montant	Nombre	Montant	Nombre	Montant
CALCUL DU REVENU IMPOSABLE						
46 Rajustement de déductions	11 686	15 218	10 413	11 039	22 099	26 257
47 Prestation universelle pour la garde d'enfants et revenus d'un REEI	225 596	387 573	682 633	1 300 922	908 229	1 688 495
48 Total des montants des lignes 45, 46 et 47	3 169 303	150 780 779	3 273 600	109 082 603	6 442 903	259 863 382
49 Déductions pour investissements stratégiques	5 824	39 384	2 143	11 449	7 967	50 833
50 Pertes d'autres années, autres que des pertes nettes en capital	6 031	82 137	4 768	27 894	10 799	110 032
51 Pertes nettes en capital d'autres années	58 859	214 706	47 451	100 922	106 310	315 629
52 Déduction pour gains en capital	9 646	724 082	4 790	314 907	14 436	1 038 988
53 Déduction pour Indien	10 472	306 078	12 617	321 244	23 089	627 322
54 Déductions pour certains revenus	445 382	2 900 755	612 777	3 418 772	1 058 159	6 319 527
55 Déductions diverses	45 419	683 116	37 911	207 660	83 330	890 775
56 Total des déductions : calcul du revenu imposable	563 143	4 950 258	703 227	4 402 847	1 266 370	9 353 105
57 REVENU IMPOSABLE	3 138 948	145 855 950	3 249 592	104 696 583	6 388 540	250 552 534
CALCUL DES CRÉDITS D'IMPÔT NON REMBOURSABLES						
58 Montant personnel de base	3 210 355	36 559 719	3 341 078	38 073 018	6 551 433	74 632 737
59 Redressement pour indemnités de remplacement du revenu	79 121	306 953	78 522	260 541	157 643	567 494
60 Montant accordé en raison de l'âge, pour personne vivant seule ou pour revenus de retraite	803 988	2 446 440	915 890	2 582 092	1 719 878	5 028 532
61 Montant pour personnes à charge et montant transféré par un enfant majeur aux études postsecondaires	60 742	187 149	50 869	148 189	111 611	335 338
62 Montant pour déficience grave et prolongée des fonctions mentales ou physiques	56 445	145 493	53 403	137 998	109 848	283 491
63 Frais pour soins médicaux non dispensés dans votre région	7 050	9 425	6 986	8 969	14 036	18 393
64 Frais médicaux	1 291 739	2 676 144	1 011 558	2 004 995	2 303 297	4 681 139
65 Intérêts payés sur un prêt étudiant	60 452	21 943	90 158	30 880	150 610	52 823
66 Total des montants	3 210 488	41 739 447	3 341 165	42 725 650	6 551 653	84 465 096
67 Crédits d'impôt non remboursables	3 210 488	8 347 889	3 341 165	8 545 130	6 551 653	16 893 019
68 Crédit d'impôt pour pompier volontaire et pour volontaire participant à des opérations de recherche et de sauvetage	6 391	3 068	337	162	6 728	3 229
69 Crédit d'impôt pour les travailleurs d'expérience	83 721	46 413	46 792	25 297	130 513	71 710
70 Crédit d'impôt pour nouveau diplômé travaillant dans une région ressource éloignée	10 702	23 532	12 991	25 869	23 693	49 401
71 Crédits d'impôt pour dons	684 810	171 267	567 094	82 081	1 251 904	253 347
72 Crédit d'impôt pour cotisations syndicales, professionnelles ou autres	915 906	66 425	841 343	58 991	1 757 249	125 416
73 Crédit d'impôt pour frais de scolarité et d'examen	119 169	32 222	173 759	37 581	292 928	69 803
74 Crédit d'impôt pour frais de scolarité et d'examen transféré par un enfant	78 005	14 467	58 167	9 717	136 172	24 185
75 TOTAL DES CRÉDITS D'IMPÔT NON REMBOURSABLES	3 211 031	8 705 950	3 341 331	8 784 956	6 552 362	17 490 906

TABLEAU 3 (fin)

Statistiques fiscales détaillées selon l'âge et le sexe
Québec – 2015
 (nombre de contribuables, montants en milliers de dollars)

Composantes	Ensemble					
	Hommes		Femmes		Total	
	Nombre	Montant	Nombre	Montant	Nombre	Montant
CALCUL DE L'IMPÔT ET DES COTISATIONS À PAYER						
76 Impôt sur le revenu imposable	3 138 918	26 855 698	3 249 559	18 093 653	6 388 477	44 949 351
77 Crédit d'impôt pour contribution à des partis politiques autorisés du Québec	8 712	731	5 296	417	14 008	1 149
78 Crédit d'impôt pour dividendes	439 746	843 749	383 101	355 118	822 847	1 198 867
79 Crédit d'impôt pour acquisition d'actions de Capital régional et coopératif Desjardins	26 907	35 248	24 167	31 082	51 074	66 330
80 Crédit d'impôt relatif à un fonds de travailleurs	169 934	84 105	136 458	56 422	306 392	140 527
81 Crédits d'impôt transférés d'un conjoint à l'autre	318 380	376 445	122 434	109 618	440 814	486 063
82 Impôt à payer	2 203 555	17 361 961	2 000 848	10 169 091	4 204 403	27 531 052
83 Contribution additionnelle pour services de garde éducatifs à l'enfance subventionnés	32 619	21 524	121 014	86 165	153 633	107 689
84 Droits d'immatriculation au registre des entreprises	126 000	4 284	77 015	2 619	203 015	6 903
85 Cotisation au RQAP pour un travail autonome ou hors du Québec	299 499	53 511	267 825	41 743	567 324	95 254
86 Versements anticipés de crédits d'impôt	59 376	206 783	149 805	539 474	209 181	746 257
87 Impôts spéciaux	27 546	6 825	25 055	4 181	52 601	11 005
88 Cotisation au RRQ pour un travail autonome	209 729	373 789	196 460	301 309	406 189	675 098
89 Cotisation au Fonds des services de santé	787 519	145 184	700 508	108 140	1 488 027	253 324
90 Cotisation au régime d'assurance médicaments du Québec	1 051 372	548 217	1 053 852	490 665	2 105 224	1 038 883
91 Contribution santé	2 307 247	417 767	2 027 744	302 514	4 334 991	720 281
92 IMPÔT ET COTISATIONS À PAYER	2 635 821	19 139 844	2 559 762	12 045 900	5 195 583	31 185 744
CALCUL DU REMBOURSEMENT OU DU SOLDE À PAYER						
93 Impôt du Québec retenu à la source	2 394 529	15 887 214	2 228 031	9 257 217	4 622 560	25 144 431
94 Impôt du Québec retenu à la source transféré à votre conjoint	136 464	163 376	26 871	18 711	163 335	182 087
95 Impôt du Québec retenu à la source transféré par votre conjoint	27 215	19 294	136 029	162 708	163 244	182 002
96 Cotisation payée en trop au RRQ ou au RPC	977 382	110 982	951 078	66 977	1 928 460	177 960
97 Impôt payé par acomptes provisionnels	184 084	2 039 106	154 380	1 154 496	338 464	3 193 603
98 Partie transférable de l'impôt retenu pour une autre province	54 265	355 135	37 679	167 418	91 944	522 553
99 Crédit d'impôt pour frais de garde d'enfants	216 493	208 355	288 183	418 152	504 676	626 508
100 Crédits d'impôt relatifs à la prime au travail	198 123	151 120	174 044	141 545	372 167	292 665
101 Cotisation payée en trop au RQAP	743 120	4 849	747 225	2 381	1 490 345	7 230
102 Crédit d'impôt pour maintien à domicile des aînés	110 845	129 889	195 145	278 277	305 990	408 166
103 Remboursement de TVQ à un salarié ou à un membre d'une société de personnes	57 271	13 493	69 898	5 903	127 169	19 396
104 Crédit d'impôt LogiRénov	70 363	100 895	44 769	63 209	115 132	164 103
105 Autres crédits d'impôt moins le crédit d'impôt LogiRénov	276 312	78 748	305 161	85 522	581 473	164 270
106 IMPÔT PAYÉ ET AUTRES CRÉDITS D'IMPÔT	2 706 609	18 935 705	2 659 839	11 785 095	5 366 448	30 720 799
107 Compensation financière pour maintien à domicile	112	55	266	117	378	172
108 SOLDE À PAYER	1 124 524	2 464 106	1 254 518	1 749 469	2 379 042	4 213 575
109 Somme jointe	170 622	593 516	188 424	363 506	359 046	957 022
110 REMBOURSEMENT	1 791 132	-2 260 022	1 654 261	-1 488 780	3 445 393	-3 748 802
111 Remboursement anticipé	58 286	55 344	52 992	42 346	111 278	97 690
AUTRES CRÉDITS D'IMPÔT REMBOURSABLES						
112 Soutien aux enfants	79 025	178 175	826 323	2 004 086	905 348	2 182 261
113 Crédit d'impôt pour la solidarité	1 411 124	866 517	1 446 221	917 607	2 857 345	1 784 124
114 IMPÔT À PAYER MOINS LES CRÉDITS D'IMPÔT REMBOURSABLES	2 963 520	15 634 770	2 937 713	6 254 790	5 901 233	21 889 560
115 Impôt à payer moins les crédits d'impôt remboursables (sans le soutien aux enfants)	2 962 012	15 812 944	2 847 774	8 258 876	5 809 786	24 071 820

TABLEAU 4

Statistiques fiscales détaillées selon la tranche de revenu total Québec – 2015

(nombre de contribuables, montants en milliers de dollars)

Composantes	0 \$ ou moins		1 \$ à 4 999 \$		5 000 \$ à 9 999 \$	
	Nombre	Montant	Nombre	Montant	Nombre	Montant
1 Contribuables imposables	69		1 874		2 979	
2 Contribuables non imposables	167 679		285 056		469 189	
3 Tous les contribuables	167 748		286 930		472 168	
CALCUL DU REVENU TOTAL						
4 Revenus d'emploi	1 888	17 875	151 973	351 203	219 271	1 278 187
5 Correction des revenus d'emploi	67	-18	1 081	353	1 838	550
6 Autres revenus d'emploi	125	402	4 182	7 228	6 273	23 598
7 Prestations d'assurance parentale	146	478	3 045	7 183	6 914	31 563
8 Prestations d'assurance-emploi	228	1 169	4 354	9 745	13 723	52 356
9 Pension de la Sécurité de la vieillesse	437	2 579	9 333	12 942	30 815	146 473
10 Prestations du RRQ ou du RPC	955	4 647	32 969	54 786	72 081	221 393
11 Prestations d'un régime de retraite, d'un REER, d'un FERR, d'un RPDB ou d'un RPAC/RVER, ou rentes	267	5 099	5 732	9 054	12 400	37 611
12 Revenus de retraite transférés par votre conjoint	50	407	1 035	2 159	4 453	16 649
13 Dividendes de sociétés canadiennes imposables	916	4 851	13 202	6 953	13 212	15 198
14 Intérêts et autres revenus de placement	1 783	4 029	36 890	20 079	34 672	29 393
15 Revenus de location	2 969	-41 591	7 319	3 046	9 218	12 704
16 Gains en capital imposables	711	5 680	9 602	6 513	9 818	12 951
17 Pension alimentaire reçue	13	44	261	608	803	3 323
18 Prestations d'assistance sociale	109	382	25 189	65 516	163 966	1 150 334
19 Indemnités de remplacement du revenu et versement net des suppléments fédéraux	299	1 806	10 187	14 335	29 828	89 157
20 Autres revenus	1 545	6 056	57 149	92 162	92 358	291 635
21 Revenus nets d'entreprise autres que ceux visés ci-après	7 057	-100 382	22 651	32 726	40 076	194 431
22 Revenus nets d'agriculture	1 071	-20 251	1 333	-2 205	2 206	3 111
23 Revenus nets de pêche					14	33
24 Revenus nets de profession	737	-27 787	3 236	5 033	5 048	20 829
25 Revenus nets de travail à la commission	443	-2 722	1 641	2 165	2 734	10 920
26 Revenus provenant d'une société de personnes alloués à un associé retiré			22	26	31	97
27 Revenus provenant d'une société de personnes alloués à un associé déterminé	330	-5 186	26	-62	37	209
28 Revenus d'entreprise	10 185	-156 314	29 415	37 677	50 001	229 630
29 REVENU TOTAL	167 748	-142 420	286 930	701 541	472 168	3 642 705
CALCUL DU REVENU NET						
30 Déduction pour travailleur	2 176	732	174 107	24 514	259 412	92 757
31 Déduction pour régime de pension agréé (RPA)	281	378	7 604	1 266	16 647	4 053
32 Dépenses d'emploi et déductions liées à l'emploi	166	361	476	584	802	1 160
33 Déduction pour REER ou RPAC/RVER	1 022	1 569	2 852	2 966	4 905	5 925
34 Pension alimentaire payée (montant déductible)	27	777	43	229	96	310
35 Frais de déménagement	17	44	83	79	208	200
36 Frais financiers et frais d'intérêts	335	1 659	1 601	1 525	2 022	2 472
37 Perte à l'égard d'un placement dans une entreprise	28	606	34	1 584	44	1 062
38 Déduction pour résident d'une région éloignée reconnue			311	142	499	695
39 Déduction pour frais d'exploration et de mise en valeur	17	45				
40 Déduction pour cotisations au RRQ et au RQAP pour un travail autonome	178	69	14 817	478	41 515	7 463
41 Autres déductions	2 505	2 862	12 801	7 105	49 795	35 632
42 Report du rajustement des frais de placement	51	298	259	252	270	504
43 Rajustement des frais de placement	494	7 558	460	692	486	596
44 Total des déductions : calcul du revenu net	6 133	1 847	185 186	40 033	294 709	151 638
45 REVENU NET	28	1 735	284 813	666 790	471 560	3 494 476

TABLEAU 4 (suite)

Statistiques fiscales détaillées selon la tranche de revenu total Québec – 2015

(nombre de contribuables, montants en milliers de dollars)

Composantes	0 \$ ou moins		1 \$ à 4 999 \$		5 000 \$ à 9 999 \$	
	Nombre	Montant	Nombre	Montant	Nombre	Montant
CALCUL DU REVENU IMPOSABLE						
46 Rajustement de déductions	181	358	486	521	1 402	1 532
47 Prestation universelle pour la garde d'enfants et revenus d'un REEI	55 503	131 892	54 094	117 852	82 149	167 003
48 Total des montants des lignes 45, 46 et 47	55 648	133 985	285 806	785 163	471 732	3 663 011
49 Déductions pour investissements stratégiques					48	58
50 Pertes d'autres années, autres que des pertes nettes en capital	59	249	104	333	143	527
51 Pertes nettes en capital d'autres années	15	10	592	588	827	1 335
52 Déduction pour gains en capital					39	36
53 Déduction pour Indien			1 885	4 216	2 764	18 484
54 Déductions pour certains revenus	439	2 304	34 704	63 302	69 160	251 473
55 Déductions diverses	430	969	1 512	2 224	3 715	9 799
56 Total des déductions : calcul du revenu imposable	947	4 041	38 516	70 703	75 856	281 712
57 REVENU IMPOSABLE	55 437	133 169	274 127	716 462	462 553	3 383 446
CALCUL DES CRÉDITS D'IMPÔT NON REMBOURSABLES						
58 Montant personnel de base	166 274	1 861 014	286 194	3 199 807	471 501	5 348 045
59 Redressement pour indemnités de remplacement du revenu	64	245	910	975	3 106	5 096
60 Montant accordé en raison de l'âge, pour personne vivant seule ou pour revenus de retraite	11 404	21 354	27 396	54 392	89 847	154 975
61 Montant pour personnes à charge et montant transféré par un enfant majeur aux études postsecondaires	1 019	2 948	1 120	3 244	2 501	7 127
62 Montant pour déficience grave et prolongée des fonctions mentales ou physiques	1 707	4 191	3 343	8 081	6 399	16 093
63 Frais pour soins médicaux non dispensés dans votre région	125	112	230	304	353	331
64 Frais médicaux	6 898	10 709	20 066	24 621	36 663	44 567
65 Intérêts payés sur un prêt étudiant	290	123	361	126	423	283
66 Total des montants	166 354	1 900 226	286 260	3 289 603	471 527	5 566 347
67 Crédits d'impôt non remboursables	166 354	380 045	286 260	657 921	471 527	1 113 269
68 Crédit d'impôt pour pompier volontaire et pour volontaire participant à des opérations de recherche et de sauvetage			33	16	77	37
69 Crédit d'impôt pour les travailleurs d'expérience					15	2
70 Crédit d'impôt pour nouveau diplômé travaillant dans une région ressource éloignée						
71 Crédits d'impôt pour dons	15	109	1 785	66	2 805	156
72 Crédit d'impôt pour cotisations syndicales, professionnelles ou autres	1 751	134	30 066	302	55 856	830
73 Crédit d'impôt pour frais de scolarité et d'examen	610	177	1 020	268	1 306	312
74 Crédit d'impôt pour frais de scolarité et d'examen transféré par un enfant	77	12	129	38	192	46
75 TOTAL DES CRÉDITS D'IMPÔT NON REMBOURSABLES	166 357	380 447	286 396	658 814	471 672	1 114 897

TABLEAU 4 (suite)

Statistiques fiscales détaillées selon la tranche de revenu total Québec – 2015

(nombre de contribuables, montants en milliers de dollars)

Composantes	0 \$ ou moins		1 \$ à 4 999 \$		5 000 \$ à 9 999 \$	
	Nombre	Montant	Nombre	Montant	Nombre	Montant
CALCUL DE L'IMPÔT ET DES COTISATIONS À PAYER						
76 Impôt sur le revenu imposable	55 423	21 420	274 100	114 634	462 545	541 351
77 Crédit d'impôt pour contribution à des partis politiques autorisés du Québec	54	4	158	16	225	13
78 Crédit d'impôt pour dividendes	921	486	13 126	751	13 175	1 511
79 Crédit d'impôt pour acquisition d'actions de Capital régional et coopératif Desjardins	127	169	281	371	208	272
80 Crédit d'impôt relatif à un fonds de travailleurs	54	13	127	21	240	47
81 Crédits d'impôt transférés d'un conjoint à l'autre	29	9	256	41	616	171
82 Impôt à payer	69	378	1 874	410	2 979	1 305
83 Contribution additionnelle pour services de garde éducatifs à l'enfance subventionnés	1 888	740	2 284	921	2 371	823
84 Droits d'immatriculation au registre des entreprises	6 395	217	8 960	305	15 326	521
85 Cotisation au RQAP pour un travail autonome ou hors du Québec	2 125	744	18 190	1 062	46 719	2 762
86 Versements anticipés de crédits d'impôt	1 416	6 492	3 778	12 556	6 527	25 127
87 Impôts spéciaux	60	6	442	32	724	59
88 Cotisation au RRQ pour un travail autonome	1 941	6 320	7 696	5 553	35 450	14 829
89 Cotisation au Fonds des services de santé			353	2	380	6
90 Cotisation au régime d'assurance médicaments du Québec	10 146	3 834	16 699	5 871	33 958	11 959
91 Contribution santé						
92 IMPÔT ET COTISATIONS À PAYER	20 467	18 734	44 766	26 711	90 127	57 392
CALCUL DU REMBOURSEMENT OU DU SOLDE À PAYER						
93 Impôt du Québec retenu à la source	1 799	2 776	84 466	9 704	179 084	39 944
94 Impôt du Québec retenu à la source transféré à votre conjoint						
95 Impôt du Québec retenu à la source transféré par votre conjoint	22	21	394	97	2 003	672
96 Cotisation payée en trop au RRQ ou au RPC	1 630	122	91 265	6 109	155 489	11 136
97 Impôt payé par acomptes provisionnels	1 106	4 095	1 339	1 413	2 037	1 820
98 Partie transférable de l'impôt retenu pour une autre province	29	49	931	100	2 000	356
99 Crédit d'impôt pour frais de garde d'enfants	6 148	8 429	10 324	14 438	18 470	26 970
100 Crédits d'impôt relatifs à la prime au travail	3 900	4 812	19 466	9 474	56 048	33 002
101 Cotisation payée en trop au RQAP	1 125	8	87 633	331	90 293	133
102 Crédit d'impôt pour maintien à domicile des aînés	73	94	1 526	829	2 651	2 714
103 Remboursement de TVQ à un salarié ou à un membre d'une société de personnes	173	16	443	31	621	46
104 Crédit d'impôt LogiRénov	243	375	488	732	756	1 045
105 Autres crédits d'impôt moins le crédit d'impôt LogiRénov	2 957	2 087	9 688	4 409	29 418	9 820
106 IMPÔT PAYÉ ET AUTRES CRÉDITS D'IMPÔT	14 502	22 883	163 738	47 668	255 254	127 658
107 Compensation financière pour maintien à domicile						
108 SOLDE À PAYER	16 730	12 653	28 938	14 025	54 705	23 546
109 Somme jointe	1 042	839	2 406	1 190	4 780	1 820
110 REMBOURSEMENT	12 273	-16 802	153 868	-34 982	231 603	-93 814
111 Remboursement anticipé	219	198	2 235	685	5 262	2 679
AUTRES CRÉDITS D'IMPÔT REMBOURSABLES						
112 Soutien aux enfants	43 642	148 200	42 343	134 753	72 475	252 491
113 Crédit d'impôt pour la solidarité	49 462	30 272	111 220	59 757	292 161	185 305
114 IMPÔT À PAYER MOINS LES CRÉDITS D'IMPÔT REMBOURSABLES	85 131	-193 908	148 562	-224 013	338 572	-510 089
115 Impôt à payer moins les crédits d'impôt remboursables (sans le soutien aux enfants)	56 270	-45 708	126 827	-89 260	319 150	-257 598

TABLEAU 4 (suite)

Statistiques fiscales détaillées selon la tranche de revenu total Québec – 2015

(nombre de contribuables, montants en milliers de dollars)

Composantes	10 000 \$ à 14 999 \$		15 000 \$ à 19 999 \$		20 000 \$ à 24 999 \$	
	Nombre	Montant	Nombre	Montant	Nombre	Montant
1 Contribuables imposables	20 076		227 122		305 024	
2 Contribuables non imposables	578 157		492 060		200 259	
3 Tous les contribuables	598 233		719 182		505 283	
CALCUL DU REVENU TOTAL						
4 Revenus d'emploi	264 379	2 461 332	267 765	3 502 788	277 841	4 737 556
5 Correction des revenus d'emploi	3 098	925	4 666	1 363	6 836	2 221
6 Autres revenus d'emploi	8 789	47 638	7 877	43 816	8 736	50 428
7 Prestations d'assurance parentale	11 925	76 313	14 852	114 711	15 707	141 236
8 Prestations d'assurance-emploi	33 981	156 538	56 353	295 004	67 942	396 520
9 Pension de la Sécurité de la vieillesse	128 512	757 235	392 857	2 540 252	195 562	1 291 222
10 Prestations du RRQ ou du RPC	173 584	683 828	389 892	1 897 809	222 708	1 600 103
11 Prestations d'un régime de retraite, d'un REER, d'un FERR, d'un RPDB ou d'un RPAC/RVER, ou rentes	36 754	120 818	122 373	392 636	158 343	942 743
12 Revenus de retraite transférés par votre conjoint	24 889	109 810	57 552	315 423	19 816	136 757
13 Dividendes de sociétés canadiennes imposables	23 379	34 378	42 348	68 062	46 222	112 569
14 Intérêts et autres revenus de placement	64 555	58 234	128 937	126 435	113 520	162 004
15 Revenus de location	15 800	30 117	24 726	52 883	26 911	71 177
16 Gains en capital imposables	16 056	22 872	27 941	35 938	30 866	50 333
17 Pension alimentaire reçue	1 365	7 520	1 348	8 905	1 462	13 060
18 Prestations d'assistance sociale	145 163	1 274 073	21 120	76 817	9 820	31 097
19 Indemnités de remplacement du revenu et versement net des suppléments fédéraux	118 897	495 027	345 256	2 128 291	160 748	649 339
20 Autres revenus	107 103	456 509	92 154	377 660	78 246	322 078
21 Revenus nets d'entreprise autres que ceux visés ci-après	60 662	483 821	54 402	533 051	42 372	498 263
22 Revenus nets d'agriculture	3 792	13 509	4 590	17 666	3 528	16 244
23 Revenus nets de pêche	28	120	39	151	45	287
24 Revenus nets de profession	7 531	53 653	6 518	56 532	5 505	55 407
25 Revenus nets de travail à la commission	3 965	25 551	3 592	27 747	3 142	29 435
26 Revenus provenant d'une société de personnes alloués à un associé retiré	29	104	31	121	23	76
27 Revenus provenant d'une société de personnes alloués à un associé déterminé	56	37	68	157	74	201
28 Revenus d'entreprise	75 709	576 794	69 170	635 423	54 555	599 914
29 REVENU TOTAL	598 233	7 369 964	719 182	12 614 215	505 283	11 310 357
CALCUL DU REVENU NET						
30 Déduction pour travailleur	316 154	186 430	305 879	249 167	300 857	283 301
31 Déduction pour régime de pension agréé (RPA)	25 436	8 469	32 228	16 171	40 405	28 766
32 Dépenses d'emploi et déductions liées à l'emploi	1 603	2 537	2 867	5 501	4 168	9 245
33 Déduction pour REER ou RPAC/RVER	11 629	14 830	25 188	37 174	41 454	71 919
34 Pension alimentaire payée (montant déductible)	171	633	294	1 008	410	1 544
35 Frais de déménagement	301	393	465	593	558	935
36 Frais financiers et frais d'intérêts	3 192	4 059	5 905	6 914	7 149	9 735
37 Perte à l'égard d'un placement dans une entreprise	53	1 254	73	1 097	107	2 375
38 Déduction pour résident d'une région éloignée reconnue	1 271	2 763	2 324	6 190	2 064	5 794
39 Déduction pour frais d'exploration et de mise en valeur	10	17	34	19	33	17
40 Déduction pour cotisations au RRQ et au RQAP pour un travail autonome	65 536	23 796	56 520	29 141	44 710	29 045
41 Autres déductions	43 606	37 946	40 641	36 094	48 175	76 813
42 Report du rajustement des frais de placement	382	498	592	640	697	702
43 Rajustement des frais de placement	798	1 002	1 462	1 669	1 471	1 729
44 Total des déductions : calcul du revenu net	338 557	282 621	329 997	388 037	332 543	518 464
45 REVENU NET	597 843	7 089 956	718 991	12 228 056	505 179	10 793 669

TABLEAU 4 (suite)

Statistiques fiscales détaillées selon la tranche de revenu total Québec – 2015

(nombre de contribuables, montants en milliers de dollars)

Composantes	10 000 \$ à 14 999 \$		15 000 \$ à 19 999 \$		20 000 \$ à 24 999 \$	
	Nombre	Montant	Nombre	Montant	Nombre	Montant
CALCUL DU REVENU IMPOSABLE						
46 Rajustement de déductions	1 916	2 137	2 648	2 886	1 897	1 758
47 Prestation universelle pour la garde d'enfants et revenus d'un REEI	68 465	133 604	63 754	121 110	64 194	117 971
48 Total des montants des lignes 45, 46 et 47	597 928	7 225 697	719 044	12 352 053	505 199	10 913 398
49 Déductions pour investissements stratégiques	75	169	126	214	177	398
50 Pertes d'autres années, autres que des pertes nettes en capital	346	932	1 553	2 617	1 466	4 755
51 Pertes nettes en capital d'autres années	1 361	1 875	3 322	3 218	4 207	4 444
52 Déduction pour gains en capital	111	216	202	488	256	1 059
53 Déduction pour Indien	2 420	24 090	2 075	28 279	1 926	34 662
54 Déductions pour certains revenus	160 506	718 810	372 999	2 290 892	178 620	781 841
55 Déductions diverses	7 024	30 846	11 378	40 756	10 421	39 332
56 Total des déductions : calcul du revenu imposable	168 988	776 938	384 737	2 366 465	189 180	866 490
57 REVENU IMPOSABLE	590 507	6 451 431	712 841	9 988 799	500 701	10 049 290
CALCUL DES CRÉDITS D'IMPÔT NON REMBOURSABLES						
58 Montant personnel de base	597 018	6 797 442	718 640	8 196 259	505 123	5 762 121
59 Redressement pour indemnités de remplacement du revenu	7 784	18 599	17 003	78 474	18 218	79 099
60 Montant accordé en raison de l'âge, pour personne vivant seule ou pour revenus de retraite	148 722	326 002	412 785	1 364 067	245 257	953 069
61 Montant pour personnes à charge et montant transféré par un enfant majeur aux études postsecondaires	2 905	8 532	3 682	10 484	4 638	13 678
62 Montant pour déficience grave et prolongée des fonctions mentales ou physiques	26 911	69 702	15 824	41 031	11 440	29 663
63 Frais pour soins médicaux non dispensés dans votre région	727	886	1 312	1 641	1 064	1 213
64 Frais médicaux	66 080	92 611	181 399	333 331	207 039	363 931
65 Intérêts payés sur un prêt étudiant	1 256	558	7 221	2 264	11 136	3 670
66 Total des montants	597 030	7 277 160	718 646	9 870 632	505 126	7 048 266
67 Crédits d'impôt non remboursables	597 030	1 455 432	718 646	1 974 126	505 126	1 409 653
68 Crédit d'impôt pour pompier volontaire et pour volontaire participant à des opérations de recherche et de sauvetage	108	52	166	80	215	103
69 Crédit d'impôt pour les travailleurs d'expérience	49	7	1 805	456	5 952	2 254
70 Crédit d'impôt pour nouveau diplômé travaillant dans une région ressource éloignée	75	20	1 253	548	2 641	2 611
71 Crédits d'impôt pour dons	6 979	432	46 114	1 877	60 128	3 958
72 Crédit d'impôt pour cotisations syndicales, professionnelles ou autres	72 396	1 274	75 808	1 704	81 447	2 346
73 Crédit d'impôt pour frais de scolarité et d'examen	2 986	537	46 315	6 212	40 785	9 066
74 Crédit d'impôt pour frais de scolarité et d'examen transféré par un enfant	493	77	1 321	176	2 703	340
75 TOTAL DES CRÉDITS D'IMPÔT NON REMBOURSABLES	597 181	1 458 070	718 743	1 985 323	505 154	1 430 364

TABLEAU 4 (suite)

Statistiques fiscales détaillées selon la tranche de revenu total Québec – 2015

(nombre de contribuables, montants en milliers de dollars)

Composantes	10 000 \$ à 14 999 \$		15 000 \$ à 19 999 \$		20 000 \$ à 24 999 \$	
	Nombre	Montant	Nombre	Montant	Nombre	Montant
CALCUL DE L'IMPÔT ET DES COTISATIONS À PAYER						
76 Impôt sur le revenu imposable	590 503	1 032 227	712 840	1 598 208	500 699	1 607 886
77 Crédit d'impôt pour contribution à des partis politiques autorisés du Québec	374	24	581	35	560	33
78 Crédit d'impôt pour dividendes	23 272	3 164	42 164	6 194	46 079	9 981
79 Crédit d'impôt pour acquisition d'actions de Capital régional et coopératif Desjardins	329	420	520	629	800	941
80 Crédit d'impôt relatif à un fonds de travailleurs	501	119	1 791	334	4 434	1 005
81 Crédits d'impôt transférés d'un conjoint à l'autre	2 638	461	32 812	9 812	36 168	22 727
82 Impôt à payer	20 076	5 322	227 122	84 219	305 024	264 182
83 Contribution additionnelle pour services de garde éducatifs à l'enfance subventionnés	3 295	1 050	4 983	1 558	6 864	2 360
84 Droits d'immatriculation au registre des entreprises	20 627	701	20 284	690	16 887	574
85 Cotisation au RQAP pour un travail autonome ou hors du Québec	72 016	6 314	62 988	6 961	50 455	6 532
86 Versements anticipés de crédits d'impôt	10 443	39 769	47 570	141 974	33 706	109 947
87 Impôts spéciaux	1 791	124	3 920	243	4 726	330
88 Cotisation au RRQ pour un travail autonome	60 354	44 478	52 589	54 580	41 752	53 938
89 Cotisation au Fonds des services de santé	6 113	27	67 374	1 586	128 269	5 113
90 Cotisation au régime d'assurance médicaments du Québec	100 671	34 239	404 716	107 275	312 416	142 739
91 Contribution santé			138 888	4 639	439 613	40 083
92 IMPÔT ET COTISATIONS À PAYER	190 393	132 024	573 659	403 724	486 465	625 798
CALCUL DU REMBOURSEMENT OU DU SOLDE À PAYER						
93 Impôt du Québec retenu à la source	260 771	102 341	322 733	219 071	343 842	396 224
94 Impôt du Québec retenu à la source transféré à votre conjoint	149	18	2 033	214	7 022	1 686
95 Impôt du Québec retenu à la source transféré par votre conjoint	11 866	5 081	39 435	17 425	14 590	10 092
96 Cotisation payée en trop au RRQ ou au RPC	176 696	11 165	169 707	9 656	167 923	8 583
97 Impôt payé par acomptes provisionnels	4 413	3 778	12 597	8 130	12 117	14 491
98 Partie transférable de l'impôt retenu pour une autre province	2 884	858	3 626	1 717	3 773	2 763
99 Crédit d'impôt pour frais de garde d'enfants	22 566	37 251	25 076	41 161	28 407	45 094
100 Crédits d'impôt relatifs à la prime au travail	100 551	72 625	65 996	58 815	37 698	46 833
101 Cotisation payée en trop au RQAP	103 131	105	103 464	85	107 047	74
102 Crédit d'impôt pour maintien à domicile des aînés	9 797	8 920	107 263	130 152	63 063	86 314
103 Remboursement de TVQ à un salarié ou à un membre d'une société de personnes	994	97	1 515	165	2 125	241
104 Crédit d'impôt LogiRénov	1 667	2 141	3 684	4 453	4 324	5 186
105 Autres crédits d'impôt moins le crédit d'impôt LogiRénov	48 409	15 438	69 068	19 833	79 182	21 171
106 IMPÔT PAYÉ ET AUTRES CRÉDITS D'IMPÔT	348 050	259 781	490 740	510 452	422 176	635 380
107 Compensation financière pour maintien à domicile			119	50	81	37
108 SOLDE À PAYER	119 437	56 251	320 746	127 795	267 376	185 597
109 Somme jointe	12 551	5 111	44 764	15 130	35 587	23 180
110 REMBOURSEMENT	292 154	-184 009	318 164	-234 573	227 159	-195 217
111 Remboursement anticipé	9 384	6 260	14 642	10 135	10 001	8 322
AUTRES CRÉDITS D'IMPÔT REMBOURSABLES						
112 Soutien aux enfants	61 171	194 319	58 484	173 013	60 568	169 142
113 Crédit d'impôt pour la solidarité	383 845	240 555	509 507	357 362	340 411	247 923
114 IMPÔT À PAYER MOINS LES CRÉDITS D'IMPÔT REMBOURSABLES	442 896	-566 022	640 524	-700 736	478 995	-357 722
115 Impôt à payer moins les crédits d'impôt remboursables (sans le soutien aux enfants)	430 204	-371 703	637 096	-527 723	477 312	-188 579

TABLEAU 4 (suite)

Statistiques fiscales détaillées selon la tranche de revenu total Québec – 2015

(nombre de contribuables, montants en milliers de dollars)

Composantes	25 000 \$ à 29 999 \$		30 000 \$ à 34 999 \$		35 000 \$ à 39 999 \$	
	Nombre	Montant	Nombre	Montant	Nombre	Montant
1 Contribuables imposables	350 386		369 199		384 030	
2 Contribuables non imposables	73 151		35 793		18 401	
3 Tous les contribuables	423 537		404 992		402 431	
CALCUL DU REVENU TOTAL						
4 Revenus d'emploi	284 721	5 989 139	300 296	7 598 469	315 999	9 446 949
5 Correction des revenus d'emploi	9 550	3 443	11 317	4 728	12 214	6 267
6 Autres revenus d'emploi	10 415	65 243	11 896	74 881	13 030	82 556
7 Prestations d'assurance parentale	16 747	165 217	17 175	176 630	16 643	175 296
8 Prestations d'assurance-emploi	70 012	435 091	68 039	446 255	59 514	390 237
9 Pension de la Sécurité de la vieillesse	119 940	784 105	95 952	624 116	85 105	550 938
10 Prestations du RRQ ou du RPC	148 920	1 086 326	127 730	956 968	117 360	898 746
11 Prestations d'un régime de retraite, d'un REER, d'un FERR, d'un RPDB ou d'un RPAC/RVER, ou rentes	119 762	1 279 794	106 257	1 568 749	100 359	1 861 683
12 Revenus de retraite transférés par votre conjoint	18 974	176 349	15 599	184 802	16 078	205 842
13 Dividendes de sociétés canadiennes imposables	43 147	156 476	43 629	185 137	46 532	260 513
14 Intérêts et autres revenus de placement	87 637	140 501	81 307	136 210	80 020	134 722
15 Revenus de location	25 148	73 305	24 509	70 347	25 017	67 606
16 Gains en capital imposables	28 320	58 309	28 129	63 228	28 939	68 988
17 Pension alimentaire reçue	1 028	11 044	887	11 130	697	9 863
18 Prestations d'assistance sociale	4 957	15 485	2 535	8 561	1 362	4 840
19 Indemnités de remplacement du revenu et versement net des suppléments fédéraux	55 686	360 160	35 086	302 180	27 335	251 566
20 Autres revenus	68 867	277 364	66 580	262 646	67 979	262 529
21 Revenus nets d'entreprise autres que ceux visés ci-après	34 019	454 742	27 731	384 209	23 380	317 299
22 Revenus nets d'agriculture	2 967	12 999	2 786	12 563	2 591	12 295
23 Revenus nets de pêche	66	458	92	807	61	799
24 Revenus nets de profession	4 732	55 237	4 134	52 767	3 890	51 956
25 Revenus nets de travail à la commission	2 758	31 922	2 305	29 317	2 059	26 830
26 Revenus provenant d'une société de personnes alloués à un associé retiré			21	140	23	88
27 Revenus provenant d'une société de personnes alloués à un associé déterminé	90	83	119	256	128	423
28 Revenus d'entreprise	44 694	555 507	37 298	480 059	32 363	409 690
29 REVENU TOTAL	423 537	11 632 857	404 992	13 155 100	402 431	15 088 829
CALCUL DU REVENU NET						
30 Déduction pour travailleur	296 808	294 599	302 914	311 032	311 307	326 436
31 Déduction pour régime de pension agréé (RPA)	52 994	49 983	74 491	92 224	106 778	175 701
32 Dépenses d'emploi et déductions liées à l'emploi	5 115	12 022	6 896	18 266	8 732	25 657
33 Déduction pour REER ou RPAC/RVER	59 553	115 791	82 242	175 207	105 316	249 056
34 Pension alimentaire payée (montant déductible)	515	2 262	608	2 950	623	3 477
35 Frais de déménagement	604	1 195	632	1 253	612	1 563
36 Frais financiers et frais d'intérêts	7 486	11 050	8 038	13 017	8 601	14 727
37 Perte à l'égard d'un placement dans une entreprise	107	2 767	117	2 770	143	3 434
38 Déduction pour résident d'une région éloignée reconnue	1 887	5 686	2 068	6 423	1 862	6 079
39 Déduction pour frais d'exploration et de mise en valeur	46	50	64	120	64	98
40 Déduction pour cotisations au RRQ et au RQAP pour un travail autonome	35 969	28 001	28 858	24 899	23 918	21 688
41 Autres déductions	46 562	110 660	43 867	135 592	39 823	152 503
42 Report du rajustement des frais de placement	732	839	772	882	878	1 395
43 Rajustement des frais de placement	1 574	1 706	1 723	1 887	1 922	2 269
44 Total des déductions : calcul du revenu net	327 105	633 198	331 657	782 748	338 559	979 544
45 REVENU NET	423 453	11 001 351	404 919	12 374 100	402 363	14 112 462

TABLEAU 4 (suite)

Statistiques fiscales détaillées selon la tranche de revenu total Québec – 2015

(nombre de contribuables, montants en milliers de dollars)

Composantes	25 000 \$ à 29 999 \$		30 000 \$ à 34 999 \$		35 000 \$ à 39 999 \$	
	Nombre	Montant	Nombre	Montant	Nombre	Montant
CALCUL DU REVENU IMPOSABLE						
46 Rajustement de déductions	1 715	1 686	1 751	1 786	1 586	1 638
47 Prestation universelle pour la garde d'enfants et revenus d'un REEI	63 581	115 779	64 482	117 123	65 188	115 991
48 Total des montants des lignes 45, 46 et 47	423 478	11 118 815	404 935	12 493 010	402 383	14 230 090
49 Déductions pour investissements stratégiques	274	633	363	929	477	1 386
50 Pertes d'autres années, autres que des pertes nettes en capital	1 266	5 527	1 002	5 223	784	4 676
51 Pertes nettes en capital d'autres années	4 740	6 314	5 008	6 922	5 415	7 903
52 Déduction pour gains en capital	277	1 645	348	2 430	366	3 047
53 Déduction pour Indien	1 810	40 305	1 726	46 812	1 520	48 283
54 Déductions pour certains revenus	66 688	451 505	42 249	371 912	32 072	308 851
55 Déductions diverses	6 593	30 269	4 687	21 888	3 770	18 796
56 Total des déductions : calcul du revenu imposable	77 979	536 199	53 378	456 115	42 938	392 943
57 REVENU IMPOSABLE	419 821	10 585 112	402 224	12 038 827	400 313	13 839 352
CALCUL DES CRÉDITS D'IMPÔT NON REMBOURSABLES						
58 Montant personnel de base	423 393	4 831 672	404 876	4 621 989	402 346	4 594 020
59 Redressement pour indemnités de remplacement du revenu	18 833	84 157	17 842	73 085	15 820	55 870
60 Montant accordé en raison de l'âge, pour personne vivant seule ou pour revenus de retraite	174 360	617 397	154 619	498 030	145 106	387 054
61 Montant pour personnes à charge et montant transféré par un enfant majeur aux études postsecondaires	5 125	15 538	5 369	16 120	6 055	18 069
62 Montant pour déficience grave et prolongée des fonctions mentales ou physiques	8 587	22 270	6 912	17 936	5 788	15 014
63 Frais pour soins médicaux non dispensés dans votre région	1 053	1 261	992	1 199	1 119	1 356
64 Frais médicaux	193 986	354 693	195 474	366 912	201 227	392 551
65 Intérêts payés sur un prêt étudiant	13 205	4 456	14 613	4 904	15 674	5 502
66 Total des montants	423 401	5 763 131	404 882	5 454 013	402 348	5 357 706
67 Crédits d'impôt non remboursables	423 401	1 152 626	404 882	1 090 803	402 348	1 071 541
68 Crédit d'impôt pour pompier volontaire et pour volontaire participant à des opérations de recherche et de sauvetage	281	135	391	188	527	253
69 Crédit d'impôt pour les travailleurs d'expérience	10 377	5 040	11 379	6 152	11 540	6 387
70 Crédit d'impôt pour nouveau diplômé travaillant dans une région ressource éloignée	3 264	5 285	3 382	7 321	2 933	7 345
71 Crédits d'impôt pour dons	74 766	6 335	80 037	8 071	87 513	9 403
72 Crédit d'impôt pour cotisations syndicales, professionnelles ou autres	90 474	3 168	106 443	4 535	131 208	6 838
73 Crédit d'impôt pour frais de scolarité et d'examen	31 457	8 600	25 461	7 640	22 276	6 534
74 Crédit d'impôt pour frais de scolarité et d'examen transféré par un enfant	3 952	545	5 116	696	6 383	873
75 TOTAL DES CRÉDITS D'IMPÔT NON REMBOURSABLES	423 407	1 181 728	404 893	1 125 412	402 353	1 109 176

TABLEAU 4 (suite)

Statistiques fiscales détaillées selon la tranche de revenu total Québec – 2015

(nombre de contribuables, montants en milliers de dollars)

Composantes	25 000 \$ à 29 999 \$		30 000 \$ à 34 999 \$		35 000 \$ à 39 999 \$	
	Nombre	Montant	Nombre	Montant	Nombre	Montant
CALCUL DE L'IMPÔT ET DES COTISATIONS À PAYER						
76 Impôt sur le revenu imposable	419 819	1 693 618	402 224	1 926 215	400 312	2 214 324
77 Crédit d'impôt pour contribution à des partis politiques autorisés du Québec	652	43	725	53	726	52
78 Crédit d'impôt pour dividendes	43 027	13 342	43 517	15 603	46 427	21 233
79 Crédit d'impôt pour acquisition d'actions de Capital régional et coopératif Desjardins	1 248	1 473	1 829	2 256	2 453	3 121
80 Crédit d'impôt relatif à un fonds de travailleurs	8 045	2 182	13 556	4 143	21 044	6 999
81 Crédits d'impôt transférés d'un conjoint à l'autre	41 154	35 261	40 155	41 322	38 205	42 655
82 Impôt à payer	350 386	496 667	369 199	755 169	384 030	1 040 784
83 Contribution additionnelle pour services de garde éducatifs à l'enfance subventionnés	9 043	3 338	10 583	4 336	12 017	5 611
84 Droits d'immatriculation au registre des entreprises	14 798	503	12 927	440	11 549	393
85 Cotisation au RQAP pour un travail autonome ou hors du Québec	41 296	6 063	34 150	5 346	29 145	4 665
86 Versements anticipés de crédits d'impôt	19 325	69 250	15 864	60 120	13 498	52 280
87 Impôts spéciaux	5 158	411	5 087	493	4 738	469
88 Cotisation au RRQ pour un travail autonome	33 946	51 810	27 164	46 171	22 512	40 115
89 Cotisation au Fonds des services de santé	161 275	11 120	148 413	14 924	137 454	16 742
90 Cotisation au régime d'assurance médicaments du Québec	235 222	132 112	199 757	115 138	165 931	99 338
91 Contribution santé	401 353	39 929	398 051	39 757	398 637	39 840
92 IMPÔT ET COTISATIONS À PAYER	416 590	811 202	402 331	1 041 894	400 612	1 300 239
CALCUL DU REMBOURSEMENT OU DU SOLDE À PAYER						
93 Impôt du Québec retenu à la source	342 815	604 271	353 223	851 041	365 007	1 129 181
94 Impôt du Québec retenu à la source transféré à votre conjoint	9 964	2 992	13 641	4 621	15 721	6 960
95 Impôt du Québec retenu à la source transféré par votre conjoint	14 833	14 485	12 559	16 552	13 175	19 107
96 Cotisation payée en trop au RRQ ou au RPC	166 452	7 633	168 717	6 867	166 830	5 718
97 Impôt payé par acomptes provisionnels	13 403	24 962	16 077	38 283	19 089	54 218
98 Partie transférable de l'impôt retenu pour une autre province	3 892	4 088	4 150	5 687	4 377	7 758
99 Crédit d'impôt pour frais de garde d'enfants	29 753	45 635	32 496	48 194	34 720	48 353
100 Crédits d'impôt relatifs à la prime au travail	32 048	32 581	28 865	19 276	15 142	8 715
101 Cotisation payée en trop au RQAP	108 613	74	114 170	62	120 310	63
102 Crédit d'impôt pour maintien à domicile des aînés	31 083	41 385	22 681	30 139	18 002	23 151
103 Remboursement de TVQ à un salarié ou à un membre d'une société de personnes	2 599	340	3 575	470	4 647	653
104 Crédit d'impôt LogiRénov	4 676	5 803	5 558	7 050	6 721	8 705
105 Autres crédits d'impôt moins le crédit d'impôt LogiRénov	57 400	16 450	42 084	12 100	36 690	10 131
106 IMPÔT PAYÉ ET AUTRES CRÉDITS D'IMPÔT	383 407	794 715	381 416	1 031 100	386 641	1 308 790
107 Compensation financière pour maintien à domicile	41	15	28	12	25	14
108 SOLDE À PAYER	214 694	203 002	191 701	203 704	173 461	198 363
109 Somme jointe	26 313	25 167	23 874	26 432	22 737	26 700
110 REMBOURSEMENT	204 076	-186 530	210 227	-192 923	226 401	-206 928
111 Remboursement anticipé	8 390	7 379	8 170	7 309	8 195	7 244
AUTRES CRÉDITS D'IMPÔT REMBOURSABLES						
112 Soutien aux enfants	60 161	157 297	60 746	150 181	62 533	145 182
113 Crédit d'impôt pour la solidarité	255 205	178 913	226 058	152 166	203 299	124 620
114 IMPÔT À PAYER MOINS LES CRÉDITS D'IMPÔT REMBOURSABLES	409 968	18 262	397 439	335 592	397 669	671 277
115 Impôt à payer moins les crédits d'impôt remboursables (sans le soutien aux enfants)	408 983	175 560	396 836	485 773	397 253	816 459

TABLEAU 4 (suite)

Statistiques fiscales détaillées selon la tranche de revenu total Québec – 2015

(nombre de contribuables, montants en milliers de dollars)

Composantes	40 000 \$ à 44 999 \$		45 000 \$ à 49 999 \$		50 000 \$ à 59 999 \$	
	Nombre	Montant	Nombre	Montant	Nombre	Montant
1 Contribuables imposables	378 480		309 705		503 960	
2 Contribuables non imposables	10 530		6 107		6 221	
3 Tous les contribuables	389 010		315 812		510 181	
CALCUL DU REVENU TOTAL						
4 Revenus d'emploi	305 483	10 319 542	257 921	9 815 519	422 872	18 914 698
5 Correction des revenus d'emploi	13 464	7 407	13 698	8 712	26 896	14 385
6 Autres revenus d'emploi	13 551	86 677	12 504	79 642	22 182	129 321
7 Prestations d'assurance parentale	15 433	172 887	13 732	160 396	22 645	263 743
8 Prestations d'assurance-emploi	49 655	319 809	39 348	247 578	54 378	341 412
9 Pension de la Sécurité de la vieillesse	85 880	556 304	60 932	393 281	92 991	598 364
10 Prestations du RRQ ou du RPC	119 423	924 633	89 045	715 004	136 768	1 122 943
11 Prestations d'un régime de retraite, d'un REER, d'un FERR, d'un RPDB ou d'un RPAC/RVER, ou rentes	105 237	2 282 965	80 106	2 142 001	126 763	3 986 244
12 Revenus de retraite transférés par votre conjoint	27 238	327 273	7 868	93 178	14 769	211 700
13 Dividendes de sociétés canadiennes imposables	52 357	314 171	46 043	327 465	84 921	632 813
14 Intérêts et autres revenus de placement	85 390	146 347	70 493	123 901	124 387	234 627
15 Revenus de location	25 518	72 461	22 688	65 720	39 486	121 828
16 Gains en capital imposables	32 457	82 011	28 032	80 480	52 832	171 571
17 Pension alimentaire reçue	602	9 049	490	8 200	691	14 247
18 Prestations d'assistance sociale	800	3 444	453	1 903	439	1 927
19 Indemnités de remplacement du revenu et versement net des suppléments fédéraux	21 885	222 052	15 996	174 164	20 628	204 826
20 Autres revenus	69 807	269 377	60 058	236 104	102 726	432 872
21 Revenus nets d'entreprise autres que ceux visés ci-après	20 604	267 434	16 430	215 155	26 045	351 823
22 Revenus nets d'agriculture	2 540	10 831	2 164	9 421	3 628	15 542
23 Revenus nets de pêche	48	655	51	1 192	108	3 190
24 Revenus nets de profession	3 866	56 402	3 519	54 939	6 401	109 874
25 Revenus nets de travail à la commission	1 897	26 657	1 674	26 961	2 612	53 513
26 Revenus provenant d'une société de personnes alloués à un associé retiré	29	124	13	84	48	518
27 Revenus provenant d'une société de personnes alloués à un associé déterminé	161	455	159	594	392	1 212
28 Revenus d'entreprise	29 523	362 557	24 370	308 346	39 811	535 671
29 REVENU TOTAL	389 010	16 478 966	315 812	14 981 597	510 181	27 933 200
CALCUL DU REVENU NET						
30 Déduction pour travailleur	295 934	311 891	248 958	264 205	408 438	437 242
31 Déduction pour régime de pension agréé (RPA)	119 207	238 825	107 786	255 867	202 166	607 306
32 Dépenses d'emploi et déductions liées à l'emploi	9 608	28 273	10 780	31 305	22 280	65 427
33 Déduction pour REER ou RPAC/RVER	118 595	310 770	113 772	339 882	209 857	743 097
34 Pension alimentaire payée (montant déductible)	696	4 248	676	4 805	1 201	9 077
35 Frais de déménagement	557	1 609	533	1 730	882	3 180
36 Frais financiers et frais d'intérêts	10 368	17 590	9 486	18 332	18 813	37 245
37 Perte à l'égard d'un placement dans une entreprise	123	2 239	122	2 926	235	5 269
38 Déduction pour résident d'une région éloignée reconnue	1 781	5 912	1 708	5 735	2 639	9 310
39 Déduction pour frais d'exploration et de mise en valeur	128	178	102	137	267	504
40 Déduction pour cotisations au RRQ et au RQAP pour un travail autonome	21 089	19 423	17 073	16 712	27 346	28 466
41 Autres déductions	39 337	155 349	35 597	194 022	52 968	436 155
42 Report du rajustement des frais de placement	1 029	1 181	930	1 042	1 958	2 272
43 Rajustement des frais de placement	2 254	2 495	2 035	2 339	3 956	4 901
44 Total des déductions : calcul du revenu net	326 648	1 094 991	276 929	1 134 361	451 850	2 379 649
45 REVENU NET	388 966	15 385 100	315 769	13 848 494	510 121	25 555 322

TABLEAU 4 (suite)

Statistiques fiscales détaillées selon la tranche de revenu total Québec – 2015

(nombre de contribuables, montants en milliers de dollars)

Composantes	40 000 \$ à 44 999 \$		45 000 \$ à 49 999 \$		50 000 \$ à 59 999 \$	
	Nombre	Montant	Nombre	Montant	Nombre	Montant
CALCUL DU REVENU IMPOSABLE						
46 Rajustement de déductions	1 390	1 276	1 032	981	1 567	1 864
47 Prestation universelle pour la garde d'enfants et revenus d'un REEI	58 618	102 868	46 285	81 787	70 773	125 680
48 Total des montants des lignes 45, 46 et 47	388 982	15 489 244	315 779	13 931 261	510 132	25 682 865
49 Déductions pour investissements stratégiques	493	1 893	468	2 042	848	4 477
50 Pertes d'autres années, autres que des pertes nettes en capital	669	4 390	494	3 592	788	6 798
51 Pertes nettes en capital d'autres années	6 051	8 405	5 511	8 296	10 989	18 192
52 Déduction pour gains en capital	398	3 796	430	5 122	950	13 987
53 Déduction pour Indien	1 374	49 763	1 195	49 090	1 589	75 555
54 Déductions pour certains revenus	24 933	262 538	18 107	202 262	23 216	240 813
55 Déductions diverses	3 424	18 088	2 821	15 721	4 662	30 191
56 Total des déductions : calcul du revenu imposable	36 093	348 873	28 055	286 125	41 540	390 013
57 REVENU IMPOSABLE	387 250	15 142 419	314 738	13 646 755	508 919	25 295 444
CALCUL DES CRÉDITS D'IMPÔT NON REMBOURSABLES						
58 Montant personnel de base	388 927	4 441 622	315 751	3 606 081	510 077	5 825 801
59 Redressement pour indemnités de remplacement du revenu	13 481	45 915	10 324	34 378	13 886	38 766
60 Montant accordé en raison de l'âge, pour personne vivant seule ou pour revenus de retraite	125 922	269 472	67 205	161 883	73 163	156 068
61 Montant pour personnes à charge et montant transféré par un enfant majeur aux études postsecondaires	6 353	18 764	5 696	16 638	10 464	30 582
62 Montant pour déficience grave et prolongée des fonctions mentales ou physiques	5 072	13 158	3 735	9 692	4 979	12 918
63 Frais pour soins médicaux non dispensés dans votre région	1 146	1 403	921	1 121	1 505	1 988
64 Frais médicaux	195 298	402 822	162 821	342 771	259 858	560 000
65 Intérêts payés sur un prêt étudiant	14 485	5 127	12 992	4 620	20 807	7 511
66 Total des montants	388 935	5 106 454	315 752	4 108 429	510 076	6 556 104
67 Crédits d'impôt non remboursables	388 935	1 021 291	315 752	821 686	510 076	1 311 221
68 Crédit d'impôt pour pompier volontaire et pour volontaire participant à des opérations de recherche et de sauvetage	602	289	602	289	1 097	527
69 Crédit d'impôt pour les travailleurs d'expérience	11 951	6 668	9 944	5 627	16 183	9 206
70 Crédit d'impôt pour nouveau diplômé travaillant dans une région ressource éloignée	2 417	6 286	1 889	4 974	2 411	6 330
71 Crédits d'impôt pour dons	92 822	10 188	83 195	9 582	148 135	16 806
72 Crédit d'impôt pour cotisations syndicales, professionnelles ou autres	134 582	7 995	117 467	7 779	210 730	16 330
73 Crédit d'impôt pour frais de scolarité et d'examen	19 441	5 465	16 520	4 954	25 730	6 999
74 Crédit d'impôt pour frais de scolarité et d'examen transféré par un enfant	7 505	1 056	7 324	1 079	14 118	2 117
75 TOTAL DES CRÉDITS D'IMPÔT NON REMBOURSABLES	388 941	1 059 241	315 756	855 964	510 083	1 369 523

TABLEAU 4 (suite)

Statistiques fiscales détaillées selon la tranche de revenu total Québec – 2015

(nombre de contribuables, montants en milliers de dollars)

Composantes	40 000 \$ à 44 999 \$		45 000 \$ à 49 999 \$		50 000 \$ à 59 999 \$	
	Nombre	Montant	Nombre	Montant	Nombre	Montant
CALCUL DE L'IMPÔT ET DES COTISATIONS À PAYER						
76 Impôt sur le revenu imposable	387 250	2 426 864	314 737	2 217 589	508 919	4 217 665
77 Crédit d'impôt pour contribution à des partis politiques autorisés du Québec	983	76	828	61	1 695	128
78 Crédit d'impôt pour dividendes	52 206	25 904	45 924	26 610	84 715	52 520
79 Crédit d'impôt pour acquisition d'actions de Capital régional et coopératif Desjardins	3 427	4 378	3 176	4 068	6 906	8 946
80 Crédit d'impôt relatif à un fonds de travailleurs	25 323	9 278	23 635	9 406	45 867	20 372
81 Crédits d'impôt transférés d'un conjoint à l'autre	35 245	41 375	29 119	35 684	45 100	58 287
82 Impôt à payer	378 480	1 292 120	309 705	1 288 522	503 960	2 708 453
83 Contribution additionnelle pour services de garde éducatifs à l'enfance subventionnés	11 934	6 436	10 792	6 665	20 097	14 336
84 Droits d'immatriculation au registre des entreprises	10 629	361	8 892	302	14 255	485
85 Cotisation au RQAP pour un travail autonome ou hors du Québec	26 375	4 233	22 316	3 706	37 797	6 790
86 Versements anticipés de crédits d'impôt	11 334	44 356	8 948	36 379	13 265	54 183
87 Impôts spéciaux	4 420	528	3 788	550	5 505	1 057
88 Cotisation au RRQ pour un travail autonome	19 898	35 971	16 183	30 862	23 462	52 219
89 Cotisation au Fonds des services de santé	138 899	18 220	106 509	14 119	168 695	24 240
90 Cotisation au régime d'assurance médicaments du Québec	143 647	87 953	102 078	62 942	141 850	87 976
91 Contribution santé	386 371	46 897	313 879	55 358	507 655	97 548
92 IMPÔT ET COTISATIONS À PAYER	387 547	1 537 075	314 672	1 499 404	508 664	3 047 286
CALCUL DU REMBOURSEMENT OU DU SOLDE À PAYER						
93 Impôt du Québec retenu à la source	357 196	1 345 050	293 959	1 351 149	477 969	2 762 715
94 Impôt du Québec retenu à la source transféré à votre conjoint	18 921	8 440	19 366	12 678	29 010	33 128
95 Impôt du Québec retenu à la source transféré par votre conjoint	23 668	33 005	6 411	9 434	12 413	23 272
96 Cotisation payée en trop au RRQ ou au RPC	154 022	4 788	129 514	3 903	158 111	7 249
97 Impôt payé par acomptes provisionnels	22 266	70 508	20 633	74 253	39 382	164 623
98 Partie transférable de l'impôt retenu pour une autre province	4 532	9 939	4 670	12 239	9 832	32 809
99 Crédit d'impôt pour frais de garde d'enfants	33 387	43 884	29 207	37 460	50 629	61 531
100 Crédits d'impôt relatifs à la prime au travail	6 874	4 060	3 630	1 407	1 348	637
101 Cotisation payée en trop au RQAP	115 010	67	99 515	59	163 882	107
102 Crédit d'impôt pour maintien à domicile des aînés	14 431	18 969	10 373	14 408	13 035	19 703
103 Remboursement de TVQ à un salarié ou à un membre d'une société de personnes	5 968	768	7 393	882	16 985	2 013
104 Crédit d'impôt LogiRénov	7 669	10 188	7 336	9 858	13 970	19 164
105 Autres crédits d'impôt moins le crédit d'impôt LogiRénov	31 018	8 191	24 537	6 431	39 275	9 924
106 IMPÔT PAYÉ ET AUTRES CRÉDITS D'IMPÔT	377 146	1 540 976	307 539	1 508 804	499 924	3 070 617
107 Compensation financière pour maintien à domicile	23	9	11	5	18	9
108 SOLDE À PAYER	163 431	205 176	131 796	174 040	203 943	309 762
109 Somme jointe	23 527	30 353	19 849	26 330	33 691	50 021
110 REMBOURSEMENT	223 256	-209 086	182 149	-183 445	303 446	-333 101
111 Remboursement anticipé	7 537	6 755	5 931	5 674	9 168	9 030
AUTRES CRÉDITS D'IMPÔT REMBOURSABLES						
112 Soutien aux enfants	58 450	126 166	47 235	94 840	75 423	138 489
113 Crédit d'impôt pour la solidarité	166 760	85 776	117 404	48 960	120 367	42 166
114 IMPÔT À PAYER MOINS LES CRÉDITS D'IMPÔT REMBOURSABLES	385 301	994 118	313 179	1 074 277	507 070	2 414 828
115 Impôt à payer moins les crédits d'impôt remboursables (sans le soutien aux enfants)	384 974	1 120 284	312 862	1 169 117	506 670	2 553 317

TABLEAU 4 (suite)

Statistiques fiscales détaillées selon la tranche de revenu total Québec – 2015

(nombre de contribuables, montants en milliers de dollars)

Composantes	60 000 \$ à 69 999 \$		70 000 \$ à 99 999 \$		100 000 \$ à 129 999 \$	
	Nombre	Montant	Nombre	Montant	Nombre	Montant
1 Contribuables imposables	362 519		594 356		197 420	
2 Contribuables non imposables	3 165		4 047		1 408	
3 Tous les contribuables	365 684		598 403		198 828	
CALCUL DU REVENU TOTAL						
4 Revenus d'emploi	319 407	17 376 428	540 033	38 577 905	178 203	17 186 055
5 Correction des revenus d'emploi	24 206	9 347	40 192	2 028	8 701	-708
6 Autres revenus d'emploi	17 698	100 487	32 420	162 963	12 775	61 000
7 Prestations d'assurance parentale	16 597	177 157	22 984	194 471	5 622	40 754
8 Prestations d'assurance-emploi	34 085	202 821	39 487	202 971	7 073	40 223
9 Pension de la Sécurité de la vieillesse	51 219	328 812	62 028	397 358	18 410	117 824
10 Prestations du RRQ ou du RPC	78 279	659 758	97 138	838 829	28 926	259 814
11 Prestations d'un régime de retraite, d'un REER, d'un FERR, d'un RPDB ou d'un RPAC/RVER, ou rentes	73 959	2 651 312	94 293	3 835 674	30 880	1 431 881
12 Revenus de retraite transférés par votre conjoint	5 539	84 707	7 310	141 519	1 826	51 279
13 Dividendes de sociétés canadiennes imposables	68 432	610 780	133 708	1 606 881	63 521	1 124 170
14 Intérêts et autres revenus de placement	97 023	199 435	184 153	410 960	73 767	242 064
15 Revenus de location	31 550	104 237	59 679	236 408	24 190	141 810
16 Gains en capital imposables	42 932	175 403	84 889	476 168	41 286	364 031
17 Pension alimentaire reçue	413	10 357	660	21 798	240	11 394
18 Prestations d'assistance sociale	172	581	162	691	58	195
19 Indemnités de remplacement du revenu et versement net des suppléments fédéraux	12 277	123 720	13 661	136 349	2 843	34 200
20 Autres revenus	79 968	375 690	137 636	827 107	48 739	508 938
21 Revenus nets d'entreprise autres que ceux visés ci-après	18 681	282 106	30 582	552 814	10 577	294 411
22 Revenus nets d'agriculture	2 652	12 965	4 171	20 972	1 606	11 896
23 Revenus nets de pêche	102	3 811	237	13 257	128	10 268
24 Revenus nets de profession	5 526	119 304	12 362	337 977	6 684	317 380
25 Revenus nets de travail à la commission	2 003	51 406	3 510	122 925	1 577	88 799
26 Revenus provenant d'une société de personnes alloués à un associé retiré	33	379	97	2 648	78	3 225
27 Revenus provenant d'une société de personnes alloués à un associé déterminé	427	1 288	1 354	11 895	1 124	13 035
28 Revenus d'entreprise	29 808	471 259	53 008	1 062 488	21 719	739 014
29 REVENU TOTAL	365 684	23 662 293	598 403	49 132 568	198 828	22 353 939
CALCUL DU REVENU NET						
30 Déduction pour travailleur	311 864	337 570	535 419	586 453	180 681	198 372
31 Déduction pour régime de pension agréé (RPA)	177 081	684 230	336 422	1 753 536	102 367	677 375
32 Dépenses d'emploi et déductions liées à l'emploi	19 420	55 818	37 489	110 158	17 132	63 305
33 Déduction pour REER ou RPAC/RVER	176 081	737 404	339 032	1 840 467	129 610	1 130 153
34 Pension alimentaire payée (montant déductible)	941	7 858	2 067	23 382	1 289	19 283
35 Frais de déménagement	670	3 218	1 195	8 802	469	4 851
36 Frais financiers et frais d'intérêts	16 751	38 951	35 792	103 182	19 905	75 997
37 Perte à l'égard d'un placement dans une entreprise	196	4 322	413	11 991	220	6 964
38 Déduction pour résident d'une région éloignée reconnue	2 145	7 666	4 716	20 689	2 393	13 774
39 Déduction pour frais d'exploration et de mise en valeur	292	774	954	3 105	794	3 376
40 Déduction pour cotisations au RRQ et au RQAP pour un travail autonome	20 621	21 610	26 204	38 022	10 106	19 988
41 Autres déductions	36 852	343 294	88 975	682 619	29 793	456 606
42 Report du rajustement des frais de placement	1 752	2 749	3 872	5 984	2 231	4 222
43 Rajustement des frais de placement	3 313	4 134	6 970	10 379	3 424	6 656
44 Total des déductions : calcul du revenu net	338 299	2 241 330	581 043	5 178 010	195 385	2 667 610
45 REVENU NET	365 636	21 422 629	598 313	43 959 596	198 775	19 688 225

TABLEAU 4 (suite)

**Statistiques fiscales détaillées selon la tranche de revenu total
Québec – 2015**

(nombre de contribuables, montants en milliers de dollars)

Composantes	60 000 \$ à 69 999 \$		70 000 \$ à 99 999 \$		100 000 \$ à 129 999 \$	
	Nombre	Montant	Nombre	Montant	Nombre	Montant
CALCUL DU REVENU IMPOSABLE						
46 Rajustement de déductions	1 104	1 392	1 797	2 647	617	965
47 Prestation universelle pour la garde d'enfants et revenus d'un REEI	50 681	87 173	73 123	112 743	16 478	23 848
48 Total des montants des lignes 45, 46 et 47	365 644	21 511 194	598 327	44 074 987	198 789	19 713 038
49 Déductions pour investissements stratégiques	757	4 831	1 470	10 800	615	4 265
50 Pertes d'autres années, autres que des pertes nettes en capital	483	4 169	749	7 553	328	4 552
51 Pertes nettes en capital d'autres années	9 037	17 007	18 522	41 618	9 859	30 033
52 Déduction pour gains en capital	900	18 981	2 372	69 451	1 491	59 072
53 Déduction pour Indien	977	52 469	1 290	88 671	340	31 020
54 Déductions pour certains revenus	13 734	141 596	15 477	157 355	3 244	39 957
55 Déductions diverses	3 717	31 193	7 383	87 091	3 789	64 500
56 Total des déductions : calcul du revenu imposable	28 453	270 246	45 175	462 539	18 662	233 399
57 REVENU IMPOSABLE	364 883	21 242 628	597 195	43 616 374	198 432	19 482 472
CALCUL DES CRÉDITS D'IMPÔT NON REMBOURSABLES						
58 Montant personnel de base	365 598	4 175 846	598 210	6 832 746	198 727	2 269 481
59 Redressement pour indemnités de remplacement du revenu	8 460	22 165	9 354	22 861	1 733	4 719
60 Montant accordé en raison de l'âge, pour personne vivant seule ou pour revenus de retraite	28 882	42 856	12 279	14 380	1 174	2 983
61 Montant pour personnes à charge et montant transféré par un enfant majeur aux études postsecondaires	9 126	26 907	22 373	66 060	10 769	33 077
62 Montant pour déficience grave et prolongée des fonctions mentales ou physiques	2 831	7 345	3 762	9 759	1 074	2 785
63 Frais pour soins médicaux non dispensés dans votre région	1 013	1 410	1 532	2 214	503	915
64 Frais médicaux	180 712	399 681	273 787	627 398	77 410	198 203
65 Intérêts payés sur un prêt étudiant	13 928	4 888	17 103	6 097	4 031	1 420
66 Total des montants	365 599	4 636 769	598 210	7 535 794	198 727	2 504 145
67 Crédits d'impôt non remboursables	365 599	927 354	598 210	1 507 159	198 727	500 829
68 Crédit d'impôt pour pompier volontaire et pour volontaire participant à des opérations de recherche et de sauvetage	814	391	1 248	599	410	197
69 Crédit d'impôt pour les travailleurs d'expérience	11 647	6 674	18 541	10 773	7 339	4 309
70 Crédit d'impôt pour nouveau diplômé travaillant dans une région ressource éloignée	1 301	3 393	1 516	3 798	403	977
71 Crédits d'impôt pour dons	117 071	13 154	231 568	29 201	98 272	16 386
72 Crédit d'impôt pour cotisations syndicales, professionnelles ou autres	175 816	16 219	317 068	34 690	88 473	10 546
73 Crédit d'impôt pour frais de scolarité et d'examen	18 388	4 230	27 935	5 559	7 399	1 671
74 Crédit d'impôt pour frais de scolarité et d'examen transféré par un enfant	13 339	2 058	34 769	5 753	16 935	3 360
75 TOTAL DES CRÉDITS D'IMPÔT NON REMBOURSABLES	365 603	973 471	598 227	1 597 524	198 743	538 281

TABLEAU 4 (suite)

Statistiques fiscales détaillées selon la tranche de revenu total Québec – 2015

(nombre de contribuables, montants en milliers de dollars)

Composantes	60 000 \$ à 69 999 \$		70 000 \$ à 99 999 \$		100 000 \$ à 129 999 \$	
	Nombre	Montant	Nombre	Montant	Nombre	Montant
CALCUL DE L'IMPÔT ET DES COTISATIONS À PAYER						
76 Impôt sur le revenu imposable	364 882	3 640 953	597 193	7 743 883	198 432	3 704 901
77 Crédit d'impôt pour contribution à des partis politiques autorisés du Québec	1 321	107	2 443	218	1 027	102
78 Crédit d'impôt pour dividendes	68 279	51 415	133 413	135 552	63 423	95 721
79 Crédit d'impôt pour acquisition d'actions de Capital régional et coopératif Desjardins	5 626	7 339	11 573	15 177	5 477	7 263
80 Crédit d'impôt relatif à un fonds de travailleurs	40 724	19 340	79 633	41 892	25 646	15 284
81 Crédits d'impôt transférés d'un conjoint à l'autre	33 236	44 620	57 868	81 115	23 198	34 217
82 Impôt à payer	362 519	2 542 430	594 356	5 862 613	197 420	3 002 573
83 Contribution additionnelle pour services de garde éducatifs à l'enfance subventionnés	17 584	13 829	26 690	26 649	7 665	10 103
84 Droits d'immatriculation au registre des entreprises	10 600	360	18 065	614	6 462	220
85 Cotisation au RQAP pour un travail autonome ou hors du Québec	30 271	6 369	45 020	12 801	18 688	6 477
86 Versements anticipés de crédits d'impôt	8 640	35 551	10 666	43 371	2 544	9 554
87 Impôts spéciaux	3 820	1 009	5 646	2 220	1 667	1 519
88 Cotisation au RRQ pour un travail autonome	13 234	38 935	19 582	67 702	8 960	35 256
89 Cotisation au Fonds des services de santé	105 337	18 819	153 377	38 184	61 375	22 661
90 Cotisation au régime d'assurance médicaments du Québec	75 956	47 002	92 381	57 079	29 223	18 134
91 Contribution santé	364 128	71 858	595 871	118 754	197 651	39 394
92 IMPÔT ET COTISATIONS À PAYER	364 806	2 776 164	597 202	6 229 986	198 461	3 145 892
CALCUL DU REMBOURSEMENT OU DU SOLDE À PAYER						
93 Impôt du Québec retenu à la source	342 794	2 547 963	557 782	5 750 776	179 809	2 768 957
94 Impôt du Québec retenu à la source transféré à votre conjoint	16 491	27 012	19 296	42 051	5 678	17 025
95 Impôt du Québec retenu à la source transféré par votre conjoint	4 305	9 271	5 560	15 486	1 292	6 039
96 Cotisation payée en trop au RRQ ou au RPC	73 162	12 184	92 721	37 195	28 609	19 522
97 Impôt payé par acomptes provisionnels	30 582	156 838	54 520	365 470	26 387	257 778
98 Partie transférable de l'impôt retenu pour une autre province	9 760	42 688	20 161	132 476	9 503	100 442
99 Crédit d'impôt pour frais de garde d'enfants	43 024	46 956	81 411	74 743	29 808	22 897
100 Crédits d'impôt relatifs à la prime au travail	258	163	228	174	50	40
101 Cotisation payée en trop au RQAP	122 236	82	102 679	1 659	26 161	1 646
102 Crédit d'impôt pour maintien à domicile des aînés	5 123	11 004	4 425	12 384	1 150	3 609
103 Remboursement de TVQ à un salarié ou à un membre d'une société de personnes	16 860	1 886	35 338	4 217	13 310	2 417
104 Crédit d'impôt LogiRénov	11 620	16 610	23 951	35 302	10 241	16 171
105 Autres crédits d'impôt moins le crédit d'impôt LogiRénov	32 777	7 225	59 176	12 854	14 619	4 271
106 IMPÔT PAYÉ ET AUTRES CRÉDITS D'IMPÔT	359 424	2 825 858	588 699	6 400 686	195 095	3 186 764
107 Compensation financière pour maintien à domicile						
108 SOLDE À PAYER	131 676	234 675	192 956	448 131	70 068	262 040
109 Somme jointe	23 283	41 304	39 470	90 002	16 956	60 982
110 REMBOURSEMENT	232 069	-284 374	402 223	-618 836	127 455	-302 913
111 Remboursement anticipé	6 421	6 793	10 324	12 126	3 155	4 128
AUTRES CRÉDITS D'IMPÔT REMBOURSABLES						
112 Soutien aux enfants	59 048	98 525	97 515	143 400	25 276	31 427
113 Crédit d'impôt pour la solidarité	42 790	14 459	28 059	10 882	5 298	2 335
114 IMPÔT À PAYER MOINS LES CRÉDITS D'IMPÔT REMBOURSABLES	363 955	2 345 602	596 055	5 568 657	197 988	2 919 405
115 Impôt à payer moins les crédits d'impôt remboursables (sans le soutien aux enfants)	363 732	2 444 127	595 806	5 712 057	197 928	2 950 833

TABLEAU 4 (suite)

Statistiques fiscales détaillées selon la tranche de revenu total Québec – 2015

(nombre de contribuables, montants en milliers de dollars)

Composantes	130 000 \$ à 149 999 \$		150 000 \$ à 199 999 \$		200 000 \$ à 249 999 \$	
	Nombre	Montant	Nombre	Montant	Nombre	Montant
1 Contribuables imposables	58 376		63 217		25 800	
2 Contribuables non imposables	476		646		356	
3 Tous les contribuables	58 852		63 863		26 156	
CALCUL DU REVENU TOTAL						
4 Revenus d'emploi	51 076	5 854 550	52 812	6 927 939	20 010	3 074 955
5 Correction des revenus d'emploi	1 905	-246	1 455	42	386	-7
6 Autres revenus d'emploi	4 047	20 372	4 638	27 748	1 795	13 654
7 Prestations d'assurance parentale	1 182	9 274	1 041	9 772	356	3 240
8 Prestations d'assurance-emploi	1 406	7 911	1 207	7 207	354	2 278
9 Pension de la Sécurité de la vieillesse	5 850	37 304	7 775	49 402	3 802	24 225
10 Prestations du RRQ ou du RPC	9 171	84 330	11 745	109 605	5 546	52 978
11 Prestations d'un régime de retraite, d'un REER, d'un FERR, d'un RPDB ou d'un RPAC/RVER, ou rentes	10 050	538 521	12 893	832 884	6 183	512 463
12 Revenus de retraite transférés par votre conjoint	323	6 316	303	4 490	198	3 206
13 Dividendes de sociétés canadiennes imposables	23 754	596 519	30 805	999 355	14 649	670 027
14 Intérêts et autres revenus de placement	25 368	112 067	31 848	184 898	14 867	128 030
15 Revenus de location	7 781	63 353	9 132	103 088	3 886	62 514
16 Gains en capital imposables	15 528	193 589	20 489	364 676	10 114	285 898
17 Pension alimentaire reçue	88	4 965	87	6 394	47	3 891
18 Prestations d'assistance sociale	16	49	18	67		
19 Indemnités de remplacement du revenu et versement net des suppléments fédéraux	647	8 836	664	10 992	229	4 258
20 Autres revenus	15 085	237 977	17 098	403 321	7 160	246 034
21 Revenus nets d'entreprise autres que ceux visés ci-après	3 615	134 978	3 896	188 500	1 679	109 237
22 Revenus nets d'agriculture	532	6 926	701	10 426	326	8 100
23 Revenus nets de pêche	36	3 504	40	4 641	15	1 992
24 Revenus nets de profession	3 267	210 237	5 800	547 258	3 761	552 124
25 Revenus nets de travail à la commission	565	41 753	729	68 695	303	34 631
26 Revenus provenant d'une société de personnes alloués à un associé retiré	51	2 808	56	3 377	35	2 054
27 Revenus provenant d'une société de personnes alloués à un associé déterminé	567	8 506	1 083	18 907	763	15 610
28 Revenus d'entreprise	8 596	408 712	11 972	841 803	6 583	723 748
29 REVENU TOTAL	58 852	8 184 399	63 863	10 883 705	26 156	5 811 413
CALCUL DU REVENU NET						
30 Déduction pour travailleur	52 966	58 013	56 437	61 675	22 479	24 457
31 Déduction pour régime de pension agréé (RPA)	25 647	195 634	22 530	186 842	6 980	60 099
32 Dépenses d'emploi et déductions liées à l'emploi	6 140	26 598	7 733	40 564	3 147	19 734
33 Déduction pour REER ou RPAC/RVER	40 210	482 844	43 791	666 838	17 298	323 791
34 Pension alimentaire payée (montant déductible)	463	9 006	666	15 012	372	11 841
35 Frais de déménagement	150	1 236	184	2 263	82	1 219
36 Frais financiers et frais d'intérêts	8 118	37 790	11 994	65 870	6 444	45 949
37 Perte à l'égard d'un placement dans une entreprise	76	2 788	113	4 382	50	1 970
38 Déduction pour résident d'une région éloignée reconnue	863	5 952	693	4 540	153	811
39 Déduction pour frais d'exploration et de mise en valeur	385	1 993	803	3 809	543	3 047
40 Déduction pour cotisations au RRQ et au RQAP pour un travail autonome	4 162	8 978	6 586	15 074	4 000	9 717
41 Autres déductions	9 943	245 365	13 572	462 565	6 827	334 740
42 Report du rajustement des frais de placement	913	1 953	1 220	4 016	624	2 487
43 Rajustement des frais de placement	1 260	3 015	1 618	4 902	733	2 700
44 Total des déductions : calcul du revenu net	57 812	1 075 136	62 785	1 528 549	25 640	837 165
45 REVENU NET	58 826	7 109 873	63 847	9 356 216	26 146	4 974 746

TABLEAU 4 (suite)

Statistiques fiscales détaillées selon la tranche de revenu total Québec – 2015

(nombre de contribuables, montants en milliers de dollars)

Composantes	130 000 \$ à 149 999 \$		150 000 \$ à 199 999 \$		200 000 \$ à 249 999 \$	
	Nombre	Montant	Nombre	Montant	Nombre	Montant
CALCUL DU REVENU IMPOSABLE						
46 Rajustement de déductions	233	472	308	738	145	315
47 Prestation universelle pour la garde d'enfants et revenus d'un REEI	4 156	6 070	3 718	5 505	1 325	1 973
48 Total des montants des lignes 45, 46 et 47	58 829	7 116 414	63 848	9 362 458	26 146	4 977 035
49 Déductions pour investissements stratégiques	237	1 777	417	3 045	273	2 048
50 Pertes d'autres années, autres que des pertes nettes en capital	116	1 924	162	4 040	85	3 707
51 Pertes nettes en capital d'autres années	4 115	14 931	5 791	25 391	3 046	17 754
52 Déduction pour gains en capital	774	39 804	1 307	85 611	858	84 229
53 Déduction pour Indien	62	6 315	50	5 871		
54 Déductions pour certains revenus	721	10 018	671	12 246	244	4 787
55 Déductions diverses	1 620	33 321	2 292	61 708	1 185	41 695
56 Total des déductions : calcul du revenu imposable	7 157	108 090	9 939	197 913	5 209	160 176
57 REVENU IMPOSABLE	58 709	7 009 267	63 668	9 166 251	26 049	4 817 519
CALCUL DES CRÉDITS D'IMPÔT NON REMBOURSABLES						
58 Montant personnel de base	58 800	671 395	63 782	728 025	26 096	297 898
59 Redressement pour indemnités de remplacement du revenu	338	1 138	274	1 090	90	417
60 Montant accordé en raison de l'âge, pour personne vivant seule ou pour revenus de retraite	434	1 173	594	1 559	287	723
61 Montant pour personnes à charge et montant transféré par un enfant majeur aux études postsecondaires	3 800	12 007	4 572	14 670	1 912	6 196
62 Montant pour déficience grave et prolongée des fonctions mentales ou physiques	357	926	415	1 077	229	594
63 Frais pour soins médicaux non dispensés dans votre région	169	348	129	344	53	115
64 Frais médicaux	18 771	53 560	16 242	55 863	4 937	21 957
65 Intérêts payés sur un prêt étudiant	1 036	425	940	369	409	180
66 Total des montants	58 800	738 696	63 783	800 816	26 097	327 246
67 Crédits d'impôt non remboursables	58 800	147 739	63 783	160 163	26 097	65 449
68 Crédit d'impôt pour pompier volontaire et pour volontaire participant à des opérations de recherche et de sauvetage	79	38	51	24	12	6
69 Crédit d'impôt pour les travailleurs d'expérience	2 745	1 618	4 013	2 373	2 023	1 199
70 Crédit d'impôt pour nouveau diplômé travaillant dans une région ressource éloignée	101	252	70	177	12	33
71 Crédits d'impôt pour dons	32 216	7 592	37 157	12 922	16 148	8 687
72 Crédit d'impôt pour cotisations syndicales, professionnelles ou autres	22 712	3 027	21 614	3 127	8 266	1 436
73 Crédit d'impôt pour frais de scolarité et d'examen	1 872	495	1 801	535	663	237
74 Crédit d'impôt pour frais de scolarité et d'examen transféré par un enfant	6 051	1 323	7 104	1 762	2 978	740
75 TOTAL DES CRÉDITS D'IMPÔT NON REMBOURSABLES	58 804	162 082	63 801	181 078	26 108	77 785

TABLEAU 4 (suite)

Statistiques fiscales détaillées selon la tranche de revenu total Québec – 2015

(nombre de contribuables, montants en milliers de dollars)

Composantes	130 000 \$ à 149 999 \$		150 000 \$ à 199 999 \$		200 000 \$ à 249 999 \$	
	Nombre	Montant	Nombre	Montant	Nombre	Montant
CALCUL DE L'IMPÔT ET DES COTISATIONS À PAYER						
76 Impôt sur le revenu imposable	58 709	1 412 308	63 668	1 935 452	26 049	1 067 558
77 Crédit d'impôt pour contribution à des partis politiques autorisés du Québec	368	39	447	47	226	25
78 Crédit d'impôt pour dividendes	23 726	51 148	30 778	87 419	14 638	59 772
79 Crédit d'impôt pour acquisition d'actions de Capital régional et coopératif Desjardins	1 870	2 498	2 287	3 058	1 017	1 367
80 Crédit d'impôt relatif à un fonds de travailleurs	6 674	4 176	5 718	3 715	1 618	1 055
81 Crédits d'impôt transférés d'un conjoint à l'autre	7 343	11 113	7 993	12 101	3 198	4 935
82 Impôt à payer	58 376	1 173 977	63 217	1 626 902	25 800	896 184
83 Contribution additionnelle pour services de garde éducatifs à l'enfance subventionnés	1 914	2 850	1 900	3 114	676	1 154
84 Droits d'immatriculation au registre des entreprises	1 965	67	2 110	72	872	30
85 Cotisation au RQAP pour un travail autonome ou hors du Québec	6 643	2 637	8 994	4 014	4 489	2 311
86 Versements anticipés de crédits d'impôt	585	1 951	545	1 738	210	676
87 Impôts spéciaux	457	738	372	626	124	249
88 Cotisation au RRQ pour un travail autonome	3 790	15 721	5 880	25 734	3 465	15 813
89 Cotisation au Fonds des services de santé	22 797	11 150	31 215	18 130	15 649	10 731
90 Cotisation au régime d'assurance médicaments du Québec	9 827	6 103	12 583	7 857	5 892	3 690
91 Contribution santé	58 344	14 359	62 917	44 453	25 388	23 438
92 IMPÔT ET COTISATIONS À PAYER	58 746	1 229 553	63 758	1 732 640	26 096	954 276
CALCUL DU REMBOURSEMENT OU DU SOLDE À PAYER						
93 Impôt du Québec retenu à la source	51 198	1 008 595	53 105	1 276 826	20 293	611 742
94 Impôt du Québec retenu à la source transféré à votre conjoint	1 660	5 863	2 005	8 313	940	4 849
95 Impôt du Québec retenu à la source transféré par votre conjoint	207	743	164	320	113	244
96 Cotisation payée en trop au RRQ ou au RPC	8 549	6 921	9 199	8 404	3 517	3 364
97 Impôt payé par acomptes provisionnels	10 987	140 650	16 532	283 834	9 408	222 013
98 Partie transférable de l'impôt retenu pour une autre province	2 846	40 838	2 992	55 021	901	21 936
99 Crédit d'impôt pour frais de garde d'enfants	8 673	6 070	9 241	6 376	3 785	3 028
100 Crédits d'impôt relatifs à la prime au travail	18	12	27	24		
101 Cotisation payée en trop au RQAP	7 754	648	8 288	844	3 251	353
102 Crédit d'impôt pour maintien à domicile des aînés	341	1 079	431	1 374	205	707
103 Remboursement de TVQ à un salarié ou à un membre d'une société de personnes	4 378	1 039	4 949	1 507	1 860	675
104 Crédit d'impôt LogiRénov	3 441	5 706	4 054	6 975	1 726	3 010
105 Autres crédits d'impôt moins le crédit d'impôt LogiRénov	2 696	1 201	1 260	1 243	407	479
106 IMPÔT PAYÉ ET AUTRES CRÉDITS D'IMPÔT	57 438	1 207 639	61 985	1 634 437	25 194	862 705
107 Compensation financière pour maintien à domicile						
108 SOLDE À PAYER	23 642	130 449	30 154	228 355	13 746	150 255
109 Somme jointe	6 030	31 295	8 318	58 771	4 099	42 233
110 REMBOURSEMENT	34 743	-108 535	33 044	-130 152	12 037	-58 688
111 Remboursement anticipé	841	1 112	748	981	255	349
AUTRES CRÉDITS D'IMPÔT REMBOURSABLES						
112 Soutien aux enfants	6 927	8 402	6 814	8 255	2 685	3 275
113 Crédit d'impôt pour la solidarité	1 556	750	1 880	909	736	356
114 IMPÔT À PAYER MOINS LES CRÉDITS D'IMPÔT REMBOURSABLES	58 579	1 149 719	63 458	1 600 237	25 918	884 651
115 Impôt à payer moins les crédits d'impôt remboursables (sans le soutien aux enfants)	58 563	1 158 121	63 445	1 608 492	25 908	887 925

TABLEAU 4 (suite)

Statistiques fiscales détaillées selon la tranche de revenu total**Québec – 2015**

(nombre de contribuables, montants en milliers de dollars)

Composantes	250 000 \$ ou plus		Ensemble	
	Nombre	Montant	Nombre	Montant
1 Contribuables imposables	49 811		4 204 403	
2 Contribuables non imposables	486		2 353 187	
3 Tous les contribuables	50 297		6 557 590	
CALCUL DU REVENU TOTAL				
4 Revenus d'emploi	34 623	10 751 148	4 266 573	174 182 237
5 Correction des revenus d'emploi	461	16	182 031	60 808
6 Autres revenus d'emploi	3 169	45 154	196 102	1 122 809
7 Prestations d'assurance parentale	431	3 601	203 177	1 923 921
8 Prestations d'assurance-emploi	401	2 828	601 540	3 557 954
9 Pension de la Sécurité de la vieillesse	8 141	50 978	1 455 541	9 263 714
10 Prestations du RRQ ou du RPC	11 672	113 951	1 873 912	12 286 452
11 Prestations d'un régime de retraite, d'un REER, d'un FERR, d'un RPDB ou d'un RPAC/RVER, ou rentes	11 233	1 605 567	1 213 844	26 037 699
12 Revenus de retraite transférés par votre conjoint	421	8 058	224 241	2 079 921
13 Dividendes de sociétés canadiennes imposables	34 062	5 344 380	824 839	13 070 696
14 Intérêts et autres revenus de placement	35 543	744 281	1 372 160	3 338 217
15 Revenus de location	8 027	376 981	393 554	1 687 994
16 Gains en capital imposables	24 554	2 404 726	533 495	4 923 366
17 Pension alimentaire reçue	70	9 791	11 252	165 583
18 Prestations d'assistance sociale			376 351	2 636 017
19 Indemnités de remplacement du revenu et versement net des suppléments fédéraux		6 118	872 548	5 217 375
20 Autres revenus	13 917	1 152 332	1 184 175	7 038 392
21 Revenus nets d'entreprise autres que ceux visés ci-après	3 221	498 039	447 680	5 692 657
22 Revenus nets d'agriculture	845	46 888	44 029	219 899
23 Revenus nets de pêche	19	4 259	1 147	49 348
24 Revenus nets de profession	11 514	4 309 436	104 031	6 938 558
25 Revenus nets de travail à la commission	480	83 535	37 989	780 040
26 Revenus provenant d'une société de personnes alloués à un associé retiré	84	9 236	715	25 251
27 Revenus provenant d'une société de personnes alloués à un associé déterminé	3 232	117 506	10 190	185 123
28 Revenus d'entreprise	17 574	5 068 900	646 354	13 890 877
29 REVENU TOTAL	50 297	27 688 845	6 557 590	282 484 071
CALCUL DU REVENU NET				
30 Déduction pour travailleur	42 850	46 685	4 425 640	4 095 528
31 Déduction pour régime de pension agréé (RPA)	9 695	84 240	1 466 745	5 120 964
32 Dépenses d'emploi et déductions liées à l'emploi	5 569	57 789	170 123	574 304
33 Déduction pour REER ou RPAC/RVER	32 128	707 673	1 554 535	7 957 358
34 Pension alimentaire payée (montant déductible)	1 158	74 689	12 316	192 392
35 Frais de déménagement	129	2 435	8 331	36 798
36 Frais financiers et frais d'intérêts	19 066	279 757	201 066	785 820
37 Perte à l'égard d'un placement dans une entreprise	113	10 578	2 367	70 377
38 Déduction pour résident d'une région éloignée reconnue			29 521	108 698
39 Déduction pour frais d'exploration et de mise en valeur	2 239	48 780	6 793	66 070
40 Déduction pour cotisations au RRQ et au RQAP pour un travail autonome	11 641	29 056	460 849	371 627
41 Autres déductions	14 278	1 263 829	655 917	5 169 750
42 Report du rajustement des frais de placement	1 546	15 910	20 708	47 827
43 Rajustement des frais de placement	1 586	16 491	37 539	77 120
44 Total des déductions : calcul du revenu net	49 353	2 605 463	4 850 190	24 520 394
45 REVENU NET	50 271	25 085 834	6 385 819	258 148 630

TABLEAU 4 (suite)

Statistiques fiscales détaillées selon la tranche de revenu total Québec – 2015

(nombre de contribuables, montants en milliers de dollars)

Composantes	250 000 \$ ou plus		Ensemble	
	Nombre	Montant	Nombre	Montant
CALCUL DU REVENU IMPOSABLE				
46 Rajustement de déductions	324	1 306	22 099	26 257
47 Prestation universelle pour la garde d'enfants et revenus d'un REEI	1 662	2 523	908 229	1 688 495
48 Total des montants des lignes 45, 46 et 47	50 274	25 089 663	6 442 903	259 863 382
49 Déductions pour investissements stratégiques	824	11 851	7 967	50 833
50 Pertes d'autres années, autres que des pertes nettes en capital	202	44 465	10 799	110 032
51 Pertes nettes en capital d'autres années	7 902	101 393	106 310	315 629
52 Déduction pour gains en capital	3 315	649 483	14 436	1 038 988
53 Déduction pour Indien	50	17 480	23 089	627 322
54 Déductions pour certains revenus	375	7 065	1 058 159	6 319 527
55 Déductions diverses	2 907	312 389	83 330	890 775
56 Total des déductions : calcul du revenu imposable	13 568	1 144 126	1 266 370	9 353 105
57 REVENU IMPOSABLE	50 173	23 947 517	6 388 540	250 552 534
CALCUL DES CRÉDITS D'IMPÔT NON REMBOURSABLES				
58 Montant personnel de base	50 100	571 472	6 551 433	74 632 737
59 Redressement pour indemnités de remplacement du revenu	123	445	157 643	567 494
60 Montant accordé en raison de l'âge, pour personne vivant seule ou pour revenus de retraite	442	1 095	1 719 878	5 028 532
61 Montant pour personnes à charge et montant transféré par un enfant majeur aux études postsecondaires	4 132	14 696	111 611	335 338
62 Montant pour déficience grave et prolongée des fonctions mentales ou physiques	483	1 253	109 848	283 491
63 Frais pour soins médicaux non dispensés dans votre région	90	231	14 036	18 393
64 Frais médicaux	4 629	34 958	2 303 297	4 681 139
65 Intérêts payés sur un prêt étudiant	700	299	150 610	52 823
66 Total des montants	50 100	623 559	6 551 653	84 465 096
67 Crédits d'impôt non remboursables	50 100	124 712	6 551 653	16 893 019
68 Crédit d'impôt pour pompier volontaire et pour volontaire participant à des opérations de recherche et de sauvetage			6 728	3 229
69 Crédit d'impôt pour les travailleurs d'expérience	5 003	2 966	130 513	71 710
70 Crédit d'impôt pour nouveau diplômé travaillant dans une région ressource éloignée	19	49	23 693	49 401
71 Crédits d'impôt pour dons	35 178	98 424	1 251 904	253 347
72 Crédit d'impôt pour cotisations syndicales, professionnelles ou autres	15 072	3 133	1 757 249	125 416
73 Crédit d'impôt pour frais de scolarité et d'examen	963	312	292 928	69 803
74 Crédit d'impôt pour frais de scolarité et d'examen transféré par un enfant	5 683	2 131	136 172	24 185
75 TOTAL DES CRÉDITS D'IMPÔT NON REMBOURSABLES	50 140	231 727	6 552 362	17 490 906

TABLEAU 4 (fin)

Statistiques fiscales détaillées selon la tranche de revenu total Québec – 2015

(nombre de contribuables, montants en milliers de dollars)

Composantes	250 000 \$ ou plus		Ensemble	
	Nombre	Montant	Nombre	Montant
CALCUL DE L'IMPÔT ET DES COTISATIONS À PAYER				
76 Impôt sur le revenu imposable	50 173	5 832 295	6 388 477	44 949 351
77 Crédit d'impôt pour contribution à des partis politiques autorisés du Québec	615	74	14 008	1 149
78 Crédit d'impôt pour dividendes	34 037	540 539	822 847	1 198 867
79 Crédit d'impôt pour acquisition d'actions de Capital régional et coopératif Desjardins	1 920	2 584	51 074	66 330
80 Crédit d'impôt relatif à un fonds de travailleurs	1 762	1 147	306 392	140 527
81 Crédits d'impôt transférés d'un conjoint à l'autre	6 481	10 157	440 814	486 063
82 Impôt à payer	49 811	4 488 841	4 204 403	27 531 052
83 Contribution additionnelle pour services de garde éducatifs à l'enfance subventionnés	1 053	1 815	153 633	107 689
84 Droits d'immatriculation au registre des entreprises	1 412	48	203 015	6 903
85 Cotisation au RQAP pour un travail autonome ou hors du Québec	9 647	5 466	567 324	95 254
86 Versements anticipés de crédits d'impôt	317	984	209 181	746 257
87 Impôts spéciaux	156	343	52 601	11 005
88 Cotisation au RRQ pour un travail autonome	8 331	39 091	406 189	675 098
89 Cotisation au Fonds des services de santé	34 543	27 549	1 488 027	253 324
90 Cotisation au régime d'assurance médicaments du Québec	12 271	7 642	2 105 224	1 038 883
91 Contribution santé	46 223	43 970	4 334 991	720 281
92 IMPÔT ET COTISATIONS À PAYER	50 221	4 615 749	5 195 583	31 185 744
CALCUL DU REMBOURSEMENT OU DU SOLDE À PAYER				
93 Impôt du Québec retenu à la source	34 715	2 366 103	4 622 560	25 144 431
94 Impôt du Québec retenu à la source transféré à votre conjoint	1 427	6 234	163 335	182 087
95 Impôt du Québec retenu à la source transféré par votre conjoint	234	657	163 244	182 002
96 Cotisation payée en trop au RRQ ou au RPC	6 347	7 441	1 928 460	177 960
97 Impôt payé par acomptes provisionnels	25 589	1 306 447	338 464	3 193 603
98 Partie transférable de l'impôt retenu pour une autre province	1 085	50 790	91 944	522 553
99 Crédit d'impôt pour frais de garde d'enfants	7 551	8 038	504 676	626 508
100 Crédits d'impôt relatifs à la prime au travail			372 167	292 665
101 Cotisation payée en trop au RQAP	5 783	829	1 490 345	7 230
102 Crédit d'impôt pour maintien à domicile des aînés	337	1 229	305 990	408 166
103 Remboursement de TVQ à un salarié ou à un membre d'une société de personnes	3 436	1 934	127 169	19 396
104 Crédit d'impôt LogiRénov	3 007	5 629	115 132	164 103
105 Autres crédits d'impôt moins le crédit d'impôt LogiRénov	812	1 012	581 473	164 270
106 IMPÔT PAYÉ ET AUTRES CRÉDITS D'IMPÔT	48 080	3 743 888	5 366 448	30 720 799
107 Compensation financière pour maintien à domicile			378	172
108 SOLDE À PAYER	29 842	1 045 757	2 379 042	4 213 575
109 Somme jointe	9 769	400 161	359 046	957 022
110 REMBOURSEMENT	19 046	-173 896	3 445 393	-3 748 802
111 Remboursement anticipé	400	533	111 278	97 690
AUTRES CRÉDITS D'IMPÔT REMBOURSABLES				
112 Soutien aux enfants	3 852	4 903	905 348	2 182 261
113 Crédit d'impôt pour la solidarité	1 327	658	2 857 345	1 784 124
114 IMPÔT À PAYER MOINS LES CRÉDITS D'IMPÔT REMBOURSABLES	49 974	4 465 425	5 901 233	21 889 560
115 Impôt à payer moins les crédits d'impôt remboursables (sans le soutien aux enfants)	49 967	4 470 328	5 809 786	24 071 820

TABLEAU 5

Statistiques fiscales détaillées selon la principale source de revenu Québec – 2015

(nombre de contribuables, montants en milliers de dollars)

Composantes	Emploi		Retraite		Assurance-emploi	
	Nombre	Montant	Nombre	Montant	Nombre	Montant
1 Contribuables imposables	2 917 097		803 907		69 740	
2 Contribuables non imposables	640 955		716 466		33 791	
3 Tous les contribuables	3 558 052		1 520 373		103 531	
CALCUL DU REVENU TOTAL						
4 Revenus d'emploi	3 544 746	166 984 367	339 972	1 904 479	80 956	637 423
5 Correction des revenus d'emploi	147 304	25 582	17 768	17 255	3 029	5 057
6 Autres revenus d'emploi	158 924	981 812	19 779	75 106	2 659	4 378
7 Prestations d'assurance parentale	133 536	902 571			51 231	893 277
8 Prestations d'assurance-emploi	485 357	2 538 900	24 810	153 032	58 618	669 697
9 Pension de la Sécurité de la vieillesse	56 826	326 936	1 200 232	7 820 873	1 620	7 887
10 Prestations du RRQ ou du RPC	199 824	1 295 158	1 412 693	9 838 713	6 137	27 356
11 Prestations d'un régime de retraite, d'un REER, d'un FERR, d'un RPDB ou d'un RPAC/RVER, ou rentes	90 802	1 299 887	1 041 148	23 494 758	1 730	7 949
12 Revenus de retraite transférés par votre conjoint	15 617	89 989	195 337	1 913 971	306	1 023
13 Dividendes de sociétés canadiennes imposables	331 064	1 730 131	266 739	779 940	4 416	5 298
14 Intérêts et autres revenus de placement	523 833	603 261	582 713	1 157 367	9 607	5 528
15 Revenus de location	181 029	144 317	71 555	132 510	3 130	-30
16 Gains en capital imposables	205 812	671 730	194 200	562 940	3 092	3 895
17 Pension alimentaire reçue	2 820	20 443	2 184	17 630	71	223
18 Prestations d'assistance sociale	41 947	114 069	18 721	54 071	6 860	16 890
19 Indemnités de remplacement du revenu et versement net des suppléments fédéraux	119 991	516 459	538 270	2 122 566	12 811	66 501
20 Autres revenus	648 684	2 196 908	203 701	860 494	22 199	56 886
21 Revenus nets d'entreprise autres que ceux visés ci-après	126 524	227 230	34 740	99 133	4 834	5 011
22 Revenus nets d'agriculture	11 280	-26 693	6 923	-13 205	151	-367
23 Revenus nets de pêche	83	14	41	54	76	305
24 Revenus nets de profession	29 737	151 829	8 965	53 669	958	2 189
25 Revenus nets de travail à la commission	11 062	24 911	3 046	9 808	469	478
26 Revenus provenant d'une société de personnes alloués à un associé retiré	176	1 956	156	2 934		
27 Revenus provenant d'une société de personnes alloués à un associé déterminé	3 154	7 813	1 827	6 054		
28 Revenus d'entreprise	187 071	387 061	57 347	158 445	6 685	7 594
29 REVENU TOTAL	3 558 052	180 829 616	1 520 373	51 064 658	103 531	2 416 833
CALCUL DU REVENU NET						
30 Déduction pour travailleur	3 535 324	3 572 229	213 475	83 952	83 327	38 443
31 Déduction pour régime de pension agréé (RPA)	1 369 583	4 991 967	29 560	38 885	21 028	16 220
32 Dépenses d'emploi et déductions liées à l'emploi	150 767	524 111	6 052	15 793	2 341	2 898
33 Déduction pour REER ou RPAC/RVER	1 306 916	6 144 157	69 099	239 172	18 665	35 758
34 Pension alimentaire payée (montant déductible)	6 810	87 077	3 051	31 640	97	372
35 Frais de déménagement	7 071	31 181	161	631	105	231
36 Frais financiers et frais d'intérêts	70 903	195 047	70 776	149 030	707	945
37 Perte à l'égard d'un placement dans une entreprise	1 409	37 469	341	7 600	21	403
38 Déduction pour résident d'une région éloignée reconnue	20 304	82 775	4 803	13 345	1 588	4 256
39 Déduction pour frais d'exploration et de mise en valeur	2 496	30 754	1 633	6 333	13	24
40 Déduction pour cotisations au RRQ et au RQAP pour un travail autonome	98 677	13 167	23 745	7 428	3 435	346
41 Autres déductions	212 412	586 930	279 667	3 738 683	15 644	12 422
42 Report du rajustement des frais de placement	10 541	16 205	5 493	7 844	109	70
43 Rajustement des frais de placement	22 034	39 663	9 302	10 538	308	321
44 Total des déductions : calcul du revenu net	3 540 929	16 273 405	504 739	4 329 797	87 822	112 070
45 REVENU NET	3 556 732	164 580 777	1 519 680	46 748 157	103 370	2 305 892

TABLEAU 5 (suite)

Statistiques fiscales détaillées selon la principale source de revenu Québec – 2015

(nombre de contribuables, montants en milliers de dollars)

Composantes	Emploi		Retraite		Assurance-emploi	
	Nombre	Montant	Nombre	Montant	Nombre	Montant
CALCUL DU REVENU IMPOSABLE						
46 Rajustement de déductions	12 183	11 572	5 143	6 349	655	445
47 Prestation universelle pour la garde d'enfants et revenus d'un REEI	581 790	1 012 803	8 833	9 148	51 372	128 839
48 Total des montants des lignes 45, 46 et 47	3 557 215	165 605 152	1 519 745	46 763 655	103 459	2 435 177
49 Déductions pour investissements stratégiques	5 623	36 221	621	1 694	97	139
50 Pertes d'autres années, autres que des pertes nettes en capital	3 810	20 067	1 164	6 560		
51 Pertes nettes en capital d'autres années	35 422	65 100	42 508	82 382	332	337
52 Déduction pour gains en capital	3 736	78 454	1 709	10 208	26	84
53 Déduction pour Indien	15 937	512 747	1 240	18 835	1 515	25 180
54 Déductions pour certains revenus	213 266	815 102	538 694	2 124 019	14 108	70 413
55 Déductions diverses	32 182	668 472	36 601	143 315	515	577
56 Total des déductions : calcul du revenu imposable	304 303	2 196 163	600 370	2 387 014	16 448	97 085
57 REVENU IMPOSABLE	3 545 777	163 420 967	1 518 971	44 381 432	102 861	2 338 354
CALCUL DES CRÉDITS D'IMPÔT NON REMBOURSABLES						
58 Montant personnel de base	3 554 376	40 507 615	1 520 353	17 348 617	103 527	1 175 054
59 Redressement pour indemnités de remplacement du revenu	84 039	124 707	8 522	24 202	11 263	22 957
60 Montant accordé en raison de l'âge, pour personne vivant seule ou pour revenus de retraite	364 770	466 569	995 613	3 809 920	15 664	23 464
61 Montant pour personnes à charge et montant transféré par un enfant majeur aux études postsecondaires	85 188	252 866	5 259	16 038	760	2 203
62 Montant pour déficience grave et prolongée des fonctions mentales ou physiques	14 364	36 920	59 736	154 824	443	1 145
63 Frais pour soins médicaux non dispensés dans votre région	6 682	8 466	5 425	6 974	314	409
64 Frais médicaux	1 330 631	2 335 523	705 935	1 751 910	26 702	42 370
65 Intérêts payés sur un prêt étudiant	132 135	45 065	388	486	5 884	1 827
66 Total des montants	3 554 508	43 528 337	1 520 356	23 064 566	103 529	1 223 515
67 Crédits d'impôt non remboursables	3 554 508	8 705 667	1 520 356	4 612 913	103 529	244 703
68 Crédit d'impôt pour pompier volontaire et pour volontaire participant à des opérations de recherche et de sauvetage	5 830	2 798	271	130	63	30
69 Crédit d'impôt pour les travailleurs d'expérience	61 205	36 182	44 038	21 678	710	351
70 Crédit d'impôt pour nouveau diplômé travaillant dans une région ressource éloignée	22 311	47 288	65	97	849	1 268
71 Crédits d'impôt pour dons	744 476	93 209	352 359	59 836	9 015	655
72 Crédit d'impôt pour cotisations syndicales, professionnelles ou autres	1 522 855	111 919	68 189	1 762	29 093	767
73 Crédit d'impôt pour frais de scolarité et d'examen	249 615	58 523	6 209	448	5 969	1 093
74 Crédit d'impôt pour frais de scolarité et d'examen transféré par un enfant	111 953	18 787	5 795	1 244	418	64
75 TOTAL DES CRÉDITS D'IMPÔT NON REMBOURSABLES	3 555 140	9 075 216	1 520 358	4 698 109	103 529	248 929

TABLEAU 5 (suite)

Statistiques fiscales détaillées selon la principale source de revenu Québec – 2015

(nombre de contribuables, montants en milliers de dollars)

Composantes	Emploi		Retraite		Assurance-emploi	
	Nombre	Montant	Nombre	Montant	Nombre	Montant
CALCUL DE L'IMPÔT ET DES COTISATIONS À PAYER						
76 Impôt sur le revenu imposable	3 545 766	29 103 013	1 518 971	7 401 940	102 860	377 197
77 Crédit d'impôt pour contribution à des partis politiques autorisés du Québec	6 292	562	5 219	359	80	5
78 Crédit d'impôt pour dividendes	330 004	157 032	266 125	85 480	4 395	501
79 Crédit d'impôt pour acquisition d'actions de Capital régional et coopératif Desjardins	24 440	31 609	18 316	23 735	169	212
80 Crédit d'impôt relatif à un fonds de travailleurs	282 490	128 341	5 568	2 855	2 305	498
81 Crédits d'impôt transférés d'un conjoint à l'autre	287 091	360 431	92 827	69 039	7 230	6 269
82 Impôt à payer	2 917 097	19 845 901	803 907	3 177 236	69 740	145 798
83 Contribution additionnelle pour services de garde éducatifs à l'enfance subventionnés	123 793	89 565	134	65	13 993	7 725
84 Droits d'immatriculation au registre des entreprises	73 566	2 501	14 398	490	2 708	92
85 Cotisation au RQAP pour un travail autonome ou hors du Québec	195 944	15 543	27 667	2 601	5 161	206
86 Versements anticipés de crédits d'impôt	69 679	305 570	105 197	306 828	8 158	30 502
87 Impôts spéciaux	23 993	4 321	3 621	2 930	6 975	373
88 Cotisation au RRQ pour un travail autonome	71 610	26 841	18 743	17 851	1 849	856
89 Cotisation au Fonds des services de santé	198 738	21 677	831 117	120 346	53 220	3 890
90 Cotisation au régime d'assurance médicaments du Québec	683 815	322 980	1 062 905	537 229	30 256	12 876
91 Contribution santé	2 795 480	484 584	1 050 703	132 105	54 848	6 036
92 IMPÔT ET COTISATIONS À PAYER	3 047 260	21 119 485	1 351 447	4 297 681	81 498	208 354
CALCUL DU REMBOURSEMENT OU DU SOLDE À PAYER						
93 Impôt du Québec retenu à la source	3 371 888	21 139 426	856 259	2 837 537	93 363	161 050
94 Impôt du Québec retenu à la source transféré à votre conjoint	4 229	4 763	152 359	168 528		
95 Impôt du Québec retenu à la source transféré par votre conjoint	10 873	7 542	144 826	169 079	195	70
96 Cotisation payée en trop au RRQ ou au RPC	1 583 057	147 176	108 704	8 408	74 993	7 861
97 Impôt payé par acomptes provisionnels	51 266	249 865	146 418	613 371	1 145	1 452
98 Partie transférable de l'impôt retenu pour une autre province	83 339	504 012	3 783	6 103	1 231	917
99 Crédit d'impôt pour frais de garde d'enfants	394 285	471 523	1 607	1 152	19 212	35 017
100 Crédits d'impôt relatifs à la prime au travail	253 637	189 500	2 442	1 226	8 766	6 110
101 Cotisation payée en trop au RQAP	1 262 694	6 386	67 370	183	34 188	101
102 Crédit d'impôt pour maintien à domicile des aînés	1 267	435	273 339	363 628		
103 Remboursement de TVQ à un salarié ou à un membre d'une société de personnes	110 621	16 417	4 844	312	2 653	200
104 Crédit d'impôt LogiRénov	65 544	95 135	33 067	43 202	1 045	1 382
105 Autres crédits d'impôt moins le crédit d'impôt LogiRénov	395 143	94 113	74 363	27 239	9 322	2 598
106 IMPÔT PAYÉ ET AUTRES CRÉDITS D'IMPÔT	3 515 600	22 916 766	1 131 747	3 902 913	97 857	216 752
107 Compensation financière pour maintien à domicile			353	160		
108 SOLDE À PAYER	936 491	983 716	878 828	871 820	41 665	33 877
109 Somme jointe	113 488	171 443	166 375	214 667	3 810	3 771
110 REMBOURSEMENT	2 580 195	-2 780 998	499 294	-477 213	57 680	-42 275
111 Remboursement anticipé	72 500	66 236	28 020	22 739	1 809	1 358
AUTRES CRÉDITS D'IMPÔT REMBOURSABLES						
112 Soutien aux enfants	610 880	1 323 800	6 286	15 450	55 015	122 032
113 Crédit d'impôt pour la solidarité	1 346 034	726 539	736 882	530 448	46 615	30 593
114 IMPÔT À PAYER MOINS LES CRÉDITS D'IMPÔT REMBOURSABLES	3 354 487	16 928 440	1 319 853	2 194 578	97 293	-52 138
115 Impôt à payer moins les crédits d'impôt remboursables (sans le soutien aux enfants)	3 332 626	18 252 240	1 318 700	2 210 028	92 349	69 894

TABLEAU 5 (suite)

Statistiques fiscales détaillées selon la principale source de revenu Québec – 2015

(nombre de contribuables, montants en milliers de dollars)

Composantes	Placements		Location d'immeubles		Gains en capital	
	Nombre	Montant	Nombre	Montant	Nombre	Montant
1 Contribuables imposables	98 999		55 362		18 459	
2 Contribuables non imposables	41 955		32 599		6 829	
3 Tous les contribuables	140 954		87 961		25 288	
CALCUL DU REVENU TOTAL						
4 Revenus d'emploi	45 138	1 375 565	37 013	1 099 930	7 549	264 950
5 Correction des revenus d'emploi	3 210	1 490	2 586	1 420	371	235
6 Autres revenus d'emploi	2 518	10 386	1 999	12 413	368	2 347
7 Prestations d'assurance parentale	1 277	14 963	2 191	23 165	154	1 638
8 Prestations d'assurance-emploi	1 721	11 351	6 115	41 946	827	5 660
9 Pension de la Sécurité de la vieillesse	28 062	178 029	23 547	149 374	9 637	52 990
10 Prestations du RRQ ou du RPC	38 884	271 929	32 147	196 547	12 104	73 795
11 Prestations d'un régime de retraite, d'un REER, d'un FERR, d'un RPDB ou d'un RPAC/RVER, ou rentes	19 546	359 981	16 980	242 564	7 101	139 127
12 Revenus de retraite transférés par votre conjoint	3 035	21 128	3 611	18 688	707	4 465
13 Dividendes de sociétés canadiennes imposables	119 146	9 532 978	24 409	357 370	13 868	191 252
14 Intérêts et autres revenus de placement	81 314	1 010 640	36 155	159 640	17 125	127 624
15 Revenus de location	13 169	51 089	81 256	1 173 064	7 541	107 767
16 Gains en capital imposables	38 917	423 424	17 675	264 854	25 288	2 691 044
17 Pension alimentaire reçue	97	1 154	104	1 237	39	672
18 Prestations d'assistance sociale	126	433	147	526		
19 Indemnités de remplacement du revenu et versement net des suppléments fédéraux	3 325	17 038	9 021	51 412	3 336	12 860
20 Autres revenus	26 536	146 590	16 485	93 979	4 771	38 419
21 Revenus nets d'entreprise autres que ceux visés ci-après	7 238	33 750	10 649	79 559	1 715	6 309
22 Revenus nets d'agriculture	1 421	-2 739	924	-6 422	1 064	1 661
23 Revenus nets de pêche	21	353				
24 Revenus nets de profession	3 781	67 047	1 939	45 967	424	7 331
25 Revenus nets de travail à la commission	846	9 198	1 290	14 630	145	1 552
26 Revenus provenant d'une société de personnes alloués à un associé retiré	69	1 922	17	395	12	122
27 Revenus provenant d'une société de personnes alloués à un associé déterminé	2 302	131 559	481	3 072	271	658
28 Revenus d'entreprise	15 763	241 090	15 155	137 233	3 543	17 922
29 REVENU TOTAL	140 954	13 669 259	87 961	4 025 363	25 288	3 732 889
CALCUL DU REVENU NET						
30 Déduction pour travailleur	51 451	33 874	44 402	34 636	8 433	6 203
31 Déduction pour régime de pension agréé (RPA)	5 592	8 740	8 912	22 671	1 104	2 962
32 Dépenses d'emploi et déductions liées à l'emploi	2 245	5 084	1 324	4 865	363	861
33 Déduction pour REER ou RPAC/RVER	26 628	240 174	19 443	143 561	5 690	105 707
34 Pension alimentaire payée (montant déductible)	745	27 487	219	5 442	81	2 083
35 Frais de déménagement	97	664	34	256	13	192
36 Frais financiers et frais d'intérêts	26 984	250 631	7 437	49 888	5 897	55 239
37 Perte à l'égard d'un placement dans une entreprise	137	5 562	110	4 671	51	6 034
38 Déduction pour résident d'une région éloignée reconnue	230	650	114	298	42	112
39 Déduction pour frais d'exploration et de mise en valeur	1 191	12 529	302	2 966	168	1 844
40 Déduction pour cotisations au RRQ et au RQAP pour un travail autonome	7 502	4 436	9 455	4 943	1 574	973
41 Autres déductions	20 534	147 555	10 223	60 699	7 565	46 457
42 Report du rajustement des frais de placement	746	8 059	939	3 362	422	3 245
43 Rajustement des frais de placement	147	2 057	1 355	6 874	124	442
44 Total des déductions : calcul du revenu net	84 701	743 386	56 101	331 384	17 435	231 470
45 REVENU NET	140 333	12 932 507	85 393	3 724 436	25 120	3 505 360

TABLEAU 5 (suite)

Statistiques fiscales détaillées selon la principale source de revenu Québec – 2015

(nombre de contribuables, montants en milliers de dollars)

Composantes	Placements		Location d'immeubles		Gains en capital	
	Nombre	Montant	Nombre	Montant	Nombre	Montant
CALCUL DU REVENU IMPOSABLE						
46 Rajustement de déductions	114	559	297	513	85	431
47 Prestation universelle pour la garde d'enfants et revenus d'un REEI	17 150	30 523	15 954	31 363	1 773	2 914
48 Total des montants des lignes 45, 46 et 47	140 554	12 963 588	86 496	3 756 312	25 174	3 508 705
49 Déductions pour investissements stratégiques	376	4 779	191	1 650	105	641
50 Pertes d'autres années, autres que des pertes nettes en capital	430	5 593	850	27 848	338	6 577
51 Pertes nettes en capital d'autres années	10 734	60 901	3 741	17 828	3 886	58 278
52 Déduction pour gains en capital	1 063	36 248	380	12 564	5 560	789 314
53 Déduction pour Indien	84	1 581	12	1 022		
54 Déductions pour certains revenus	5 087	24 103	10 154	57 686	3 062	12 212
55 Déductions diverses	1 695	11 540	972	5 629	500	3 027
56 Total des déductions : calcul du revenu imposable	18 452	144 744	15 568	124 228	11 467	870 149
57 REVENU IMPOSABLE	140 470	12 819 566	86 286	3 633 448	25 045	2 639 323
CALCUL DES CRÉDITS D'IMPÔT NON REMBOURSABLES						
58 Montant personnel de base	140 899	1 607 157	87 931	1 003 260	24 775	281 987
59 Redressement pour indemnités de remplacement du revenu	483	1 972	1 482	6 526	178	747
60 Montant accordé en raison de l'âge, pour personne vivant seule ou pour revenus de retraite	17 657	36 017	21 349	56 567	3 991	8 743
61 Montant pour personnes à charge et montant transféré par un enfant majeur aux études postsecondaires	3 178	9 860	2 452	8 150	445	1 507
62 Montant pour déficience grave et prolongée des fonctions mentales ou physiques	2 052	5 301	1 493	3 868	840	2 176
63 Frais pour soins médicaux non dispensés dans votre région	235	432	135	247	46	92
64 Frais médicaux	36 336	117 876	29 179	70 803	5 739	22 726
65 Intérêts payés sur un prêt étudiant	1 570	709	649	207		
66 Total des montants	140 902	1 775 379	87 933	1 136 575	24 790	316 538
67 Crédits d'impôt non remboursables	140 902	355 076	87 933	227 315	24 790	63 308
68 Crédit d'impôt pour pompier volontaire et pour volontaire participant à des opérations de recherche et de sauvetage	56	27	38	18		
69 Crédit d'impôt pour les travailleurs d'expérience	3 406	1 876	2 489	1 330	888	485
70 Crédit d'impôt pour nouveau diplômé travaillant dans une région ressource éloignée	73	168	48	77		
71 Crédits d'impôt pour dons	40 275	47 391	18 780	9 765	7 477	12 777
72 Crédit d'impôt pour cotisations syndicales, professionnelles ou autres	14 774	1 237	12 484	745	2 125	131
73 Crédit d'impôt pour frais de scolarité et d'examen	8 911	2 980	2 074	528	665	249
74 Crédit d'impôt pour frais de scolarité et d'examen transféré par un enfant	4 168	1 103	2 661	618	533	155
75 TOTAL DES CRÉDITS D'IMPÔT NON REMBOURSABLES	140 914	409 858	87 934	240 394	24 793	77 115

TABLEAU 5 (suite)

Statistiques fiscales détaillées selon la principale source de revenu Québec – 2015

(nombre de contribuables, montants en milliers de dollars)

Composantes	Placements		Location d'immeubles		Gains en capital	
	Nombre	Montant	Nombre	Montant	Nombre	Montant
CALCUL DE L'IMPÔT ET DES COTISATIONS À PAYER						
76 Impôt sur le revenu imposable	140 466	2 730 472	86 285	680 922	25 045	582 501
77 Crédit d'impôt pour contribution à des partis politiques autorisés du Québec	652	67	373	36	71	6
78 Crédit d'impôt pour dividendes	119 104	859 975	24 383	32 463	13 845	19 372
79 Crédit d'impôt pour acquisition d'actions de Capital régional et coopératif Desjardins	2 537	3 373	1 703	2 252	779	1 044
80 Crédit d'impôt relatif à un fonds de travailleurs	1 763	1 060	2 596	1 474	327	211
81 Crédits d'impôt transférés d'un conjoint à l'autre	8 856	9 297	7 218	6 359	2 120	2 134
82 Impôt à payer	98 999	1 460 882	55 362	425 313	18 459	527 563
83 Contribution additionnelle pour services de garde éducatifs à l'enfance subventionnés	2 079	2 315	1 718	1 282	169	156
84 Droits d'immatriculation au registre des entreprises	4 520	154	5 520	188	782	27
85 Cotisation au RQAP pour un travail autonome ou hors du Québec	8 461	1 188	10 538	1 432	1 763	284
86 Versements anticipés de crédits d'impôt	2 257	8 799	1 057	4 857	1 086	3 269
87 Impôts spéciaux	401	114	650	99	92	19
88 Cotisation au RRQ pour un travail autonome	6 225	8 742	8 446	10 715	1 389	2 121
89 Cotisation au Fonds des services de santé	108 172	35 660	44 480	8 945	19 888	10 279
90 Cotisation au régime d'assurance médicaments du Québec	64 585	39 935	41 598	23 843	13 872	8 001
91 Contribution santé	107 806	31 769	55 861	10 245	19 013	8 029
92 IMPÔT ET COTISATIONS À PAYER	116 042	1 589 558	72 004	486 919	21 503	559 748
CALCUL DU REMBOURSEMENT OU DU SOLDE À PAYER						
93 Impôt du Québec retenu à la source	44 638	241 670	42 466	167 721	9 740	50 631
94 Impôt du Québec retenu à la source transféré à votre conjoint	1 904	2 676	1 808	1 650	708	808
95 Impôt du Québec retenu à la source transféré par votre conjoint	1 589	1 488	1 875	1 218	399	309
96 Cotisation payée en trop au RRQ ou au RPC	23 755	2 579	20 220	1 825	3 776	523
97 Impôt payé par acomptes provisionnels	45 553	753 725	17 146	206 576	5 685	116 737
98 Partie transférable de l'impôt retenu pour une autre province	460	2 437	424	1 559	75	400
99 Crédit d'impôt pour frais de garde d'enfants	9 909	11 483	6 213	8 617	931	858
100 Crédits d'impôt relatifs à la prime au travail	1 061	870	4 529	4 087	154	122
101 Cotisation payée en trop au RQAP	16 111	118	13 754	65	2 588	26
102 Crédit d'impôt pour maintien à domicile des aînés	3 461	8 543	1 517	1 619	1 262	2 918
103 Remboursement de TVQ à un salarié ou à un membre d'une société de personnes	1 523	220	925	164	251	36
104 Crédit d'impôt LogiRénov	4 039	6 827	1 660	2 554	643	1 111
105 Autres crédits d'impôt moins le crédit d'impôt LogiRénov	7 060	2 872	7 537	3 171	901	552
106 IMPÔT PAYÉ ET AUTRES CRÉDITS D'IMPÔT	86 531	1 030 156	60 417	397 527	15 354	173 416
107 Compensation financière pour maintien à domicile						
108 SOLDE À PAYER	89 221	670 734	48 884	145 628	18 485	398 618
109 Somme jointe	16 321	180 348	8 360	33 986	5 153	158 198
110 REMBOURSEMENT	29 105	-111 340	27 836	-56 236	3 248	-12 287
111 Remboursement anticipé	671	721	526	545	143	141
AUTRES CRÉDITS D'IMPÔT REMBOURSABLES						
112 Soutien aux enfants	14 824	29 205	13 099	33 292	1 747	3 786
113 Crédit d'impôt pour la solidarité	34 094	19 081	28 007	20 191	8 999	5 504
114 IMPÔT À PAYER MOINS LES CRÉDITS D'IMPÔT REMBOURSABLES	121 533	1 381 781	75 370	351 618	22 099	512 675
115 Impôt à payer moins les crédits d'impôt remboursables (sans le soutien aux enfants)	118 027	1 410 986	72 047	384 910	21 577	516 462

TABLEAU 5 (suite)

Statistiques fiscales détaillées selon la principale source de revenu Québec – 2015

(nombre de contribuables, montants en milliers de dollars)

Composantes	Affaires		Profession		Commission	
	Nombre	Montant	Nombre	Montant	Nombre	Montant
1 Contribuables imposables	117 041		39 373		11 520	
2 Contribuables non imposables	129 953		15 024		7 230	
3 Tous les contribuables	246 994		54 397		18 750	
CALCUL DU REVENU TOTAL						
4 Revenus d'emploi	53 897	578 109	12 313	265 883	3 598	30 988
5 Correction des revenus d'emploi	2 761	1 487	85	57	45	38
6 Autres revenus d'emploi	2 709	9 395	901	2 377	238	615
7 Prestations d'assurance parentale	5 511	26 291	1 704	17 160	386	2 070
8 Prestations d'assurance-emploi	6 168	35 187	629	3 499	321	1 596
9 Pension de la Sécurité de la vieillesse	13 348	80 705	4 434	27 976	1 515	9 431
10 Prestations du RRQ ou du RPC	28 189	154 672	6 878	60 318	2 726	20 026
11 Prestations d'un régime de retraite, d'un REER, d'un FERR, d'un RPDB ou d'un RPAC/RVER, ou rentes	8 774	109 866	3 019	85 946	991	13 651
12 Revenus de retraite transférés par votre conjoint	2 242	13 002	523	4 733		
13 Dividendes de sociétés canadiennes imposables	21 322	148 245	14 385	206 099	2 953	19 118
14 Intérêts et autres revenus de placement	38 370	64 512	21 328	116 435	3 636	4 582
15 Revenus de location	20 209	52 823	4 741	10 169	1 908	2 496
16 Gains en capital imposables	16 049	79 577	10 099	92 146	2 056	8 355
17 Pension alimentaire reçue	325	2 360	40	409	25	305
18 Prestations d'assistance sociale	2 905	9 217	300	955	217	619
19 Indemnités de remplacement du revenu et versement net des suppléments fédéraux	8 723	44 789	691	3 258	432	2 154
20 Autres revenus	35 776	127 619	9 235	84 884	4 025	19 665
21 Revenus nets d'entreprise autres que ceux visés ci-après	244 907	5 200 273	1 567	15 964	855	1 962
22 Revenus nets d'agriculture	1 351	-1 339	289	-1 160		
23 Revenus nets de pêche	17	334				
24 Revenus nets de profession	1 062	27 846	53 946	6 568 185	237	2 929
25 Revenus nets de travail à la commission	996	4 177	199	1 289	18 555	710 433
26 Revenus provenant d'une société de personnes alloués à un associé retiré	17	261	40	2 062		
27 Revenus provenant d'une société de personnes alloués à un associé déterminé	264	2 794	1 224	32 494	76	-69
28 Revenus d'entreprise	246 994	5 234 346	54 397	6 618 838	18 750	715 118
29 REVENU TOTAL	246 994	6 772 202	54 397	7 601 143	18 750	851 956
CALCUL DU REVENU NET						
30 Déduction pour travailleur	238 260	196 607	53 467	51 851	18 315	16 530
31 Déduction pour régime de pension agréé (RPA)	8 846	8 976	2 308	7 197	375	350
32 Dépenses d'emploi et déductions liées à l'emploi	1 967	4 188	1 988	3 566	510	2 478
33 Déduction pour REER ou RPAC/RVER	51 312	306 058	28 432	476 537	5 840	59 970
34 Pension alimentaire payée (montant déductible)	338	3 924	478	29 117	52	692
35 Frais de déménagement	223	1 220	266	1 439	20	67
36 Frais financiers et frais d'intérêts	4 493	17 689	7 021	45 637	906	3 046
37 Perte à l'égard d'un placement dans une entreprise	113	2 306	34	1 317	30	807
38 Déduction pour résident d'une région éloignée reconnue	397	1 087	78	223		
39 Déduction pour frais d'exploration et de mise en valeur	120	1 439	651	8 706	62	336
40 Déduction pour cotisations au RRQ et au RQAP pour un travail autonome	224 730	209 545	50 952	91 044	17 588	24 608
41 Autres déductions	10 810	36 252	4 473	44 415	1 176	6 531
42 Report du rajustement des frais de placement	774	1 591	811	5 676	209	482
43 Rajustement des frais de placement	1 248	3 997	1 110	6 893	323	957
44 Total des déductions : calcul du revenu net	239 318	786 885	53 676	759 832	18 378	114 962
45 REVENU NET	240 715	6 047 572	53 822	6 851 104	18 407	739 033

TABLEAU 5 (suite)

Statistiques fiscales détaillées selon la principale source de revenu Québec – 2015

(nombre de contribuables, montants en milliers de dollars)

Composantes	Affaires		Profession		Commission	
	Nombre	Montant	Nombre	Montant	Nombre	Montant
CALCUL DU REVENU IMPOSABLE						
46 Rajustement de déductions	485	631	201	587		
47 Prestation universelle pour la garde d'enfants et revenus d'un REEI	66 456	122 916	9 639	17 877	3 731	6 691
48 Total des montants des lignes 45, 46 et 47	243 473	6 171 119	54 049	6 869 568	18 552	745 846
49 Déductions pour investissements stratégiques	130	639	165	719		
50 Pertes d'autres années, autres que des pertes nettes en capital	2 032	25 741	257	2 786	184	947
51 Pertes nettes en capital d'autres années	2 704	6 237	2 976	12 972	547	1 261
52 Déduction pour gains en capital	232	8 417	356	8 734	38	774
53 Déduction pour Indien	253	20 159	42	3 644		
54 Déductions pour certains revenus	12 557	60 115	1 781	10 223	823	3 336
55 Déductions diverses	3 997	20 193	1 301	8 008		
56 Total des déductions : calcul du revenu imposable	21 033	141 501	6 527	47 087	1 639	6 866
57 REVENU IMPOSABLE	242 983	6 032 008	53 954	6 822 867	18 537	739 040
CALCUL DES CRÉDITS D'IMPÔT NON REMBOURSABLES						
58 Montant personnel de base	246 844	2 810 541	54 295	619 269	18 742	213 703
59 Redressement pour indemnités de remplacement du revenu	1 537	4 399	135	327		
60 Montant accordé en raison de l'âge, pour personne vivant seule ou pour revenus de retraite	47 374	83 109	6 549	11 003	3 040	5 475
61 Montant pour personnes à charge et montant transféré par un enfant majeur aux études postsecondaires	5 562	17 015	2 570	9 171	538	1 612
62 Montant pour déficience grave et prolongée des fonctions mentales ou physiques	798	2 046	199	516		
63 Frais pour soins médicaux non dispensés dans votre région	327	381	82	175	16	38
64 Frais médicaux	73 624	126 468	14 595	38 494	6 322	13 546
65 Intérêts payés sur un prêt étudiant	4 736	2 065	3 002	1 397	408	169
66 Total des montants	246 851	3 037 226	54 298	679 698	18 742	234 453
67 Crédits d'impôt non remboursables	246 851	607 445	54 298	135 940	18 742	46 891
68 Crédit d'impôt pour pompier volontaire et pour volontaire participant à des opérations de recherche et de sauvetage	239	115	12	6		
69 Crédit d'impôt pour les travailleurs d'expérience	8 628	4 642	4 652	2 727	1 369	783
70 Crédit d'impôt pour nouveau diplômé travaillant dans une région ressource éloignée	89	140	45	106	10	20
71 Crédits d'impôt pour dons	29 992	5 898	21 822	16 903	4 190	1 011
72 Crédit d'impôt pour cotisations syndicales, professionnelles ou autres	35 000	2 143	25 231	5 365	3 323	363
73 Crédit d'impôt pour frais de scolarité et d'examen	7 678	2 318	2 826	1 365	660	183
74 Crédit d'impôt pour frais de scolarité et d'examen transféré par un enfant	4 919	809	2 766	780	602	115
75 TOTAL DES CRÉDITS D'IMPÔT NON REMBOURSABLES	246 865	623 511	54 320	163 180	18 743	49 368

TABLEAU 5 (suite)

Statistiques fiscales détaillées selon la principale source de revenu Québec – 2015

(nombre de contribuables, montants en milliers de dollars)

Composantes	Affaires		Profession		Commission	
	Nombre	Montant	Nombre	Montant	Nombre	Montant
CALCUL DE L'IMPÔT ET DES COTISATIONS À PAYER						
76 Impôt sur le revenu imposable	242 972	1 054 302	53 954	1 532 857	18 537	135 867
77 Crédit d'impôt pour contribution à des partis politiques autorisés du Québec	436	39	317	31	65	7
78 Crédit d'impôt pour dividendes	21 249	12 909	14 357	19 706	2 945	1 633
79 Crédit d'impôt pour acquisition d'actions de Capital régional et coopératif Desjardins	1 150	1 484	779	1 033	102	134
80 Crédit d'impôt relatif à un fonds de travailleurs	5 836	3 153	2 000	1 335	714	483
81 Crédits d'impôt transférés d'un conjoint à l'autre	19 221	17 256	3 262	3 538	1 471	1 392
82 Impôt à payer	117 041	478 425	39 373	886 755	11 520	88 796
83 Contribution additionnelle pour services de garde éducatifs à l'enfance subventionnés	4 643	2 213	1 887	2 234	323	220
84 Droits d'immatriculation au registre des entreprises	77 865	2 647	7 448	253	1 911	65
85 Cotisation au RQAP pour un travail autonome ou hors du Québec	224 631	45 444	47 422	18 750	17 577	5 364
86 Versements anticipés de crédits d'impôt	3 843	18 131	614	2 823	295	1 507
87 Impôts spéciaux	1 002	122	117	20		
88 Cotisation au RRQ pour un travail autonome	214 141	379 503	45 940	148 827	17 036	44 547
89 Cotisation au Fonds des services de santé	129 733	19 003	37 779	18 030	12 527	3 407
90 Cotisation au régime d'assurance médicaments du Québec	84 329	40 365	13 196	7 049	5 714	2 937
91 Contribution santé	99 043	14 076	34 521	14 403	10 782	2 114
92 IMPÔT ET COTISATIONS À PAYER	237 831	999 930	53 001	1 099 144	17 912	148 967
CALCUL DU REMBOURSEMENT OU DU SOLDE À PAYER						
93 Impôt du Québec retenu à la source	54 670	84 212	12 731	47 491	4 654	12 512
94 Impôt du Québec retenu à la source transféré à votre conjoint	645	673	423	1 010	112	123
95 Impôt du Québec retenu à la source transféré par votre conjoint	1 494	989	345	420		
96 Cotisation payée en trop au RRQ ou au RPC	6 043	500	755	249	251	20
97 Impôt payé par acomptes provisionnels	30 932	315 462	26 084	819 687	4 392	59 407
98 Partie transférable de l'impôt retenu pour une autre province	724	1 072	166	533	38	37
99 Crédit d'impôt pour frais de garde d'enfants	31 027	35 121	7 498	10 100	2 111	3 031
100 Crédits d'impôt relatifs à la prime au travail	69 047	65 283	7 216	6 392	3 917	3 766
101 Cotisation payée en trop au RQAP	16 103	24	2 948	24	975	1
102 Crédit d'impôt pour maintien à domicile des aînés	587	218	119	69	72	26
103 Remboursement de TVQ à un salarié ou à un membre d'une société de personnes	1 490	298	2 919	1 501		
104 Crédit d'impôt LogiRénov	3 865	5 672	1 940	3 268	471	728
105 Autres crédits d'impôt moins le crédit d'impôt LogiRénov	51 181	17 835	7 131	2 711	2 962	969
106 IMPÔT PAYÉ ET AUTRES CRÉDITS D'IMPÔT	164 809	526 015	42 936	891 436	12 982	80 537
107 Compensation financière pour maintien à domicile						
108 SOLDE À PAYER	184 994	554 291	37 237	266 007	14 244	75 758
109 Somme jointe	19 763	66 211	8 881	68 944	1 980	10 577
110 REMBOURSEMENT	53 860	-80 376	14 862	-58 300	3 803	-7 328
111 Remboursement anticipé	1 514	1 460	369	401		
AUTRES CRÉDITS D'IMPÔT REMBOURSABLES						
112 Soutien aux enfants	54 780	155 143	10 293	21 076	2 890	7 737
113 Crédit d'impôt pour la solidarité	118 420	90 350	14 383	10 151	7 741	5 492
114 IMPÔT À PAYER MOINS LES CRÉDITS D'IMPÔT REMBOURSABLES	218 664	108 505	50 866	831 486	17 147	66 975
115 Impôt à payer moins les crédits d'impôt remboursables (sans le soutien aux enfants)	209 645	263 647	49 794	852 562	16 771	74 711

TABLEAU 5 (suite)

Statistiques fiscales détaillées selon la principale source de revenu Québec – 2015

(nombre de contribuables, montants en milliers de dollars)

Composantes	Agriculture		Pêche		Autres	
	Nombre	Montant	Nombre	Montant	Nombre	Montant
1 Contribuables imposables	9 637		836		62 432	
2 Contribuables non imposables	10 831		60		717 494	
3 Tous les contribuables	20 468		896		779 926	
CALCUL DU REVENU TOTAL						
4 Revenus d'emploi	6 805	140 670	240	2 593	134 346	897 279
5 Correction des revenus d'emploi	401	256	19	8	4 452	7 922
6 Autres revenus d'emploi	237	1 041	15	11	5 755	22 928
7 Prestations d'assurance parentale	334	2 047			6 762	40 230
8 Prestations d'assurance-emploi	970	6 525	821	13 812	15 183	76 748
9 Pension de la Sécurité de la vieillesse	3 861	24 723	98	618	112 361	584 171
10 Prestations du RRQ ou du RPC	5 838	31 507	175	758	128 317	315 674
11 Prestations d'un régime de retraite, d'un REER, d'un FERR, d'un RPDB ou d'un RPAC/RVER, ou rentes	2 621	29 644	18	122	21 114	254 204
12 Revenus de retraite transférés par votre conjoint	385	2 160			2 288	9 618
13 Dividendes de sociétés canadiennes imposables	5 098	26 220	85	489	21 354	73 556
14 Intérêts et autres revenus de placement	7 745	19 461	217	255	50 117	68 912
15 Revenus de location	1 786	8 372	40	36	7 190	5 381
16 Gains en capital imposables	4 145	65 113	61	983	16 101	59 305
17 Pension alimentaire reçue					5 543	121 114
18 Prestations d'assistance sociale	36	149			305 058	2 438 965
19 Indemnités de remplacement du revenu et versement net des suppléments fédéraux	2 204	11 366	22	114	173 722	2 368 857
20 Autres revenus	5 115	21 245	214	621	207 434	3 391 081
21 Revenus nets d'entreprise autres que ceux visés ci-après	1 183	8 185	51	346	13 417	14 935
22 Revenus nets d'agriculture	19 917	273 038			656	-2 710
23 Revenus nets de pêche			882	47 929	10	5
24 Revenus nets de profession					2 887	8 568
25 Revenus nets de travail à la commission					1 344	3 274
26 Revenus provenant d'une société de personnes alloués à un associé retiré					219	15 511
27 Revenus provenant d'une société de personnes alloués à un associé déterminé	73	139			498	635
28 Revenus d'entreprise	20 468	284 056	896	48 956	19 285	40 218
29 REVENU TOTAL	20 468	674 591	896	69 397	779 926	10 776 164
CALCUL DU REVENU NET						
30 Déduction pour travailleur	17 784	14 061	886	899	160 516	46 244
31 Déduction pour régime de pension agréé (RPA)	1 344	3 086	24	29	18 069	19 881
32 Dépenses d'emploi et déductions liées à l'emploi					2 364	10 083
33 Déduction pour REER ou RPAC/RVER	4 155	28 126	344	3 453	18 011	174 685
34 Pension alimentaire payée (montant déductible)					403	4 126
35 Frais de déménagement					330	880
36 Frais financiers et frais d'intérêts	795	2 435	10	11	5 137	16 222
37 Perte à l'égard d'un placement dans une entreprise					117	3 878
38 Déduction pour résident d'une région éloignée reconnue			502	1 605	1 444	4 304
39 Déduction pour frais d'exploration et de mise en valeur					146	1 078
40 Déduction pour cotisations au RRQ et au RQAP pour un travail autonome	14 126	11 953	862	1 663	8 203	1 523
41 Autres déductions	1 314	5 535	453	1 958	91 646	482 313
42 Report du rajustement des frais de placement					557	1 153
43 Rajustement des frais de placement					1 484	5 148
44 Total des déductions : calcul du revenu net	18 201	66 255	888	9 726	228 002	761 222
45 REVENU NET	19 494	621 263	892	59 695	621 861	10 032 834

TABLEAU 5 (suite)

Statistiques fiscales détaillées selon la principale source de revenu Québec – 2015

(nombre de contribuables, montants en milliers de dollars)

Composantes	Agriculture		Pêche		Autres	
	Nombre	Montant	Nombre	Montant	Nombre	Montant
CALCUL DU REVENU IMPOSABLE						
46 Rajustement de déductions	417	1 702			2 440	3 344
47 Prestation universelle pour la garde d'enfants et revenus d'un REEI	3 272	6 832	72	103	148 187	318 486
48 Total des montants des lignes 45, 46 et 47	19 848	629 796	892	59 801	673 446	10 354 664
49 Déductions pour investissements stratégiques	476	3 483			127	649
50 Pertes d'autres années, autres que des pertes nettes en capital	837	9 818			790	3 679
51 Pertes nettes en capital d'autres années	663	1 169	15	12	2 782	9 150
52 Déduction pour gains en capital	1 088	86 264	39	4 367	209	3 560
53 Déduction pour Indien					3 993	43 990
54 Déductions pour certains revenus	2 269	11 636	24	115	256 334	3 130 567
55 Déductions diverses	843	2 345			4 648	27 386
56 Total des déductions : calcul du revenu imposable	5 465	114 729	77	4 558	265 021	3 218 980
57 REVENU IMPOSABLE	19 741	515 956	891	55 243	633 024	7 154 332
CALCUL DES CRÉDITS D'IMPÔT NON REMBOURSABLES						
58 Montant personnel de base	20 465	233 798	896	10 237	778 330	8 821 501
59 Redressement pour indemnités de remplacement du revenu	218	968			49 690	380 452
60 Montant accordé en raison de l'âge, pour personne vivant seule ou pour revenus de retraite	4 564	12 554	70	134	239 237	514 977
61 Montant pour personnes à charge et montant transféré par un enfant majeur aux études postsecondaires	491	1 416	36	102	5 132	15 399
62 Montant pour déficience grave et prolongée des fonctions mentales ou physiques	121	314			29 741	76 226
63 Frais pour soins médicaux non dispensés dans votre région	25	33	25	35	724	1 111
64 Frais médicaux	7 517	13 849	324	596	66 393	146 977
65 Intérêts payés sur un prêt étudiant	122	41			1 624	803
66 Total des montants	20 465	261 037	896	11 115	778 383	9 196 658
67 Crédits d'impôt non remboursables	20 465	52 207	896	2 223	778 383	1 839 332
68 Crédit d'impôt pour pompier volontaire et pour volontaire participant à des opérations de recherche et de sauvetage	101	48	40	19	64	31
69 Crédit d'impôt pour les travailleurs d'expérience	1 524	816	85	50	1 519	791
70 Crédit d'impôt pour nouveau diplômé travaillant dans une région ressource éloignée	24	45			174	184
71 Crédits d'impôt pour dons	4 575	533	372	22	18 571	5 345
72 Crédit d'impôt pour cotisations syndicales, professionnelles ou autres	1 706	87	53	2	42 416	895
73 Crédit d'impôt pour frais de scolarité et d'examen					8 103	2 065
74 Crédit d'impôt pour frais de scolarité et d'examen transféré par un enfant	585	85	48	9	1 724	416
75 TOTAL DES CRÉDITS D'IMPÔT NON REMBOURSABLES	20 465	53 874	896	2 328	778 405	1 849 024

TABLEAU 5 (suite)

Statistiques fiscales détaillées selon la principale source de revenu Québec – 2015

(nombre de contribuables, montants en milliers de dollars)

Composantes	Agriculture		Pêche		Autres	
	Nombre	Montant	Nombre	Montant	Nombre	Montant
CALCUL DE L'IMPÔT ET DES COTISATIONS À PAYER						
76 Impôt sur le revenu imposable	19 739	87 355	891	10 040	632 991	1 252 885
77 Crédit d'impôt pour contribution à des partis politiques autorisés du Québec					456	35
78 Crédit d'impôt pour dividendes	5 098	2 277	84	39	21 258	7 481
79 Crédit d'impôt pour acquisition d'actions de Capital régional et coopératif Desjardins	322	426	15	20	762	1 008
80 Crédit d'impôt relatif à un fonds de travailleurs	424	240	45	32	2 324	843
81 Crédits d'impôt transférés d'un conjoint à l'autre	2 848	2 492	75	79	8 595	7 777
82 Impôt à payer	9 637	38 103	836	7 463	62 432	448 816
83 Contribution additionnelle pour services de garde éducatifs à l'enfance subventionnés	143	53	14	2	4 737	1 858
84 Droits d'immatriculation au registre des entreprises	1 919	65	32	1	12 346	420
85 Cotisation au RQAP pour un travail autonome ou hors du Québec	14 227	2 638	859	364	13 074	1 441
86 Versements anticipés de crédits d'impôt					16 839	63 335
87 Impôts spéciaux	79	36			15 595	2 962
88 Cotisation au RRQ pour un travail autonome	12 985	21 744	831	2 992	6 994	10 359
89 Cotisation au Fonds des services de santé	9 981	1 717	850	317	41 542	10 051
90 Cotisation au régime d'assurance médicaments du Québec	9 950	5 217	638	433	94 366	38 016
91 Contribution santé	10 327	1 675	831	181	95 776	15 064
92 IMPÔT ET COTISATIONS À PAYER	18 222	71 884	888	11 754	177 975	592 320
CALCUL DU REMBOURSEMENT OU DU SOLDE À PAYER						
93 Impôt du Québec retenu à la source	6 655	18 523	799	1 792	124 697	381 865
94 Impôt du Québec retenu à la source transféré à votre conjoint	256	146			844	1 700
95 Impôt du Québec retenu à la source transféré par votre conjoint	228	137			1 296	657
96 Cotisation payée en trop au RRQ ou au RPC	1 786	145	18	2	105 102	8 673
97 Impôt payé par acomptes provisionnels	1 820	12 627	123	1 354	7 900	43 340
98 Partie transférable de l'impôt retenu pour une autre province	67	212	19	104	1 618	5 166
99 Crédit d'impôt pour frais de garde d'enfants	1 899	1 523	57	28	29 927	48 054
100 Crédits d'impôt relatifs à la prime au travail	4 037	4 401	20	15	17 341	10 893
101 Cotisation payée en trop au RQAP	2 607	5	106	2	70 901	293
102 Crédit d'impôt pour maintien à domicile des aînés	127	108			24 218	30 598
103 Remboursement de TVQ à un salarié ou à un membre d'une société de personnes	238	29			1 461	143
104 Crédit d'impôt LogiRénov	370	608	12	23	2 476	3 593
105 Autres crédits d'impôt moins le crédit d'impôt LogiRénov	3 957	1 960	113	39	21 803	10 211
106 IMPÔT PAYÉ ET AUTRES CRÉDITS D'IMPÔT	13 549	40 132	844	3 362	223 822	541 787
107 Compensation financière pour maintien à domicile					17	3
108 SOLDE À PAYER	12 726	41 411	826	8 472	115 441	163 242
109 Somme jointe	1 571	6 152	92	717	13 252	42 007
110 REMBOURSEMENT	6 235	-9 659	65	-80	169 210	-112 712
111 Remboursement anticipé	199	211			5 430	3 772
AUTRES CRÉDITS D'IMPÔT REMBOURSABLES						
112 Soutien aux enfants	2 166	7 148	35	86	133 333	463 506
113 Crédit d'impôt pour la solidarité	10 430	8 567	328	174	505 412	337 033
114 IMPÔT À PAYER MOINS LES CRÉDITS D'IMPÔT REMBOURSABLES	17 872	13 759	878	7 095	605 171	-455 215
115 Impôt à payer moins les crédits d'impôt remboursables (sans le soutien aux enfants)	17 467	20 907	878	7 181	559 905	8 291

TABLEAU 5 (suite)

Statistiques fiscales détaillées selon la principale source de revenu Québec – 2015

(nombre de contribuables, montants en milliers de dollars)

Composantes	Ensemble	
	Nombre	Montant
1 Contribuables imposables	4 204 403	
2 Contribuables non imposables	2 353 187	
3 Tous les contribuables	6 557 590	
CALCUL DU REVENU TOTAL		
4 Revenus d'emploi	4 266 573	174 182 237
5 Correction des revenus d'emploi	182 031	60 808
6 Autres revenus d'emploi	196 102	1 122 809
7 Prestations d'assurance parentale	203 177	1 923 921
8 Prestations d'assurance-emploi	601 540	3 557 954
9 Pension de la Sécurité de la vieillesse	1 455 541	9 263 714
10 Prestations du RRQ ou du RPC	1 873 912	12 286 452
11 Prestations d'un régime de retraite, d'un REER, d'un FERR, d'un RPDB ou d'un RPAC/RVER, ou rentes	1 213 844	26 037 699
12 Revenus de retraite transférés par votre conjoint	224 241	2 079 921
13 Dividendes de sociétés canadiennes imposables	824 839	13 070 696
14 Intérêts et autres revenus de placement	1 372 160	3 338 217
15 Revenus de location	393 554	1 687 994
16 Gains en capital imposables	533 495	4 923 366
17 Pension alimentaire reçue	11 252	165 583
18 Prestations d'assistance sociale	376 351	2 636 017
19 Indemnités de remplacement du revenu et versement net des suppléments fédéraux	872 548	5 217 375
20 Autres revenus	1 184 175	7 038 392
21 Revenus nets d'entreprise autres que ceux visés ci-après	447 680	5 692 657
22 Revenus nets d'agriculture	44 029	219 899
23 Revenus nets de pêche	1 147	49 348
24 Revenus nets de profession	104 031	6 938 558
25 Revenus nets de travail à la commission	37 989	780 040
26 Revenus provenant d'une société de personnes alloués à un associé retiré	715	25 251
27 Revenus provenant d'une société de personnes alloués à un associé déterminé	10 190	185 123
28 Revenus d'entreprise	646 354	13 890 877
29 REVENU TOTAL	6 557 590	282 484 071
CALCUL DU REVENU NET		
30 Déduction pour travailleur	4 425 640	4 095 528
31 Déduction pour régime de pension agréé (RPA)	1 466 745	5 120 964
32 Dépenses d'emploi et déductions liées à l'emploi	170 123	574 304
33 Déduction pour REER ou RPAC/RVER	1 554 535	7 957 358
34 Pension alimentaire payée (montant déductible)	12 316	192 392
35 Frais de déménagement	8 331	36 798
36 Frais financiers et frais d'intérêts	201 066	785 820
37 Perte à l'égard d'un placement dans une entreprise	2 367	70 377
38 Déduction pour résident d'une région éloignée reconnue	29 521	108 698
39 Déduction pour frais d'exploration et de mise en valeur	6 793	66 070
40 Déduction pour cotisations au RRQ et au RQAP pour un travail autonome	460 849	371 627
41 Autres déductions	655 917	5 169 750
42 Report du rajustement des frais de placement	20 708	47 827
43 Rajustement des frais de placement	37 539	77 120
44 Total des déductions : calcul du revenu net	4 850 190	24 520 394
45 REVENU NET	6 385 819	258 148 630

TABLEAU 5 (suite)

Statistiques fiscales détaillées selon la principale source de revenu Québec – 2015

(nombre de contribuables, montants en milliers de dollars)

Composantes	Ensemble	
	Nombre	Montant
CALCUL DU REVENU IMPOSABLE		
46 Rajustement de déductions	22 099	26 257
47 Prestation universelle pour la garde d'enfants et revenus d'un REEI	908 229	1 688 495
48 Total des montants des lignes 45, 46 et 47	6 442 903	259 863 382
49 Déductions pour investissements stratégiques	7 967	50 833
50 Pertes d'autres années, autres que des pertes nettes en capital	10 799	110 032
51 Pertes nettes en capital d'autres années	106 310	315 629
52 Déduction pour gains en capital	14 436	1 038 988
53 Déduction pour Indien	23 089	627 322
54 Déductions pour certains revenus	1 058 159	6 319 527
55 Déductions diverses	83 330	890 775
56 Total des déductions : calcul du revenu imposable	1 266 370	9 353 105
57 REVENU IMPOSABLE	6 388 540	250 552 534
CALCUL DES CRÉDITS D'IMPÔT NON REMBOURSABLES		
58 Montant personnel de base	6 551 433	74 632 737
59 Redressement pour indemnités de remplacement du revenu	157 643	567 494
60 Montant accordé en raison de l'âge, pour personne vivant seule ou pour revenus de retraite	1 719 878	5 028 532
61 Montant pour personnes à charge et montant transféré par un enfant majeur aux études postsecondaires	111 611	335 338
62 Montant pour déficience grave et prolongée des fonctions mentales ou physiques	109 848	283 491
63 Frais pour soins médicaux non dispensés dans votre région	14 036	18 393
64 Frais médicaux	2 303 297	4 681 139
65 Intérêts payés sur un prêt étudiant	150 610	52 823
66 Total des montants	6 551 653	84 465 096
67 Crédits d'impôt non remboursables	6 551 653	16 893 019
68 Crédit d'impôt pour pompier volontaire et pour volontaire participant à des opérations de recherche et de sauvetage	6 728	3 229
69 Crédit d'impôt pour les travailleurs d'expérience	130 513	71 710
70 Crédit d'impôt pour nouveau diplômé travaillant dans une région ressource éloignée	23 693	49 401
71 Crédits d'impôt pour dons	1 251 904	253 347
72 Crédit d'impôt pour cotisations syndicales, professionnelles ou autres	1 757 249	125 416
73 Crédit d'impôt pour frais de scolarité et d'examen	292 928	69 803
74 Crédit d'impôt pour frais de scolarité et d'examen transféré par un enfant	136 172	24 185
75 TOTAL DES CRÉDITS D'IMPÔT NON REMBOURSABLES	6 552 362	17 490 906

TABLEAU 5 (fin)

Statistiques fiscales détaillées selon la principale source de revenu Québec – 2015

(nombre de contribuables, montants en milliers de dollars)

Composantes	Ensemble	
	Nombre	Montant
CALCUL DE L'IMPÔT ET DES COTISATIONS À PAYER		
76 Impôt sur le revenu imposable	6 388 477	44 949 351
77 Crédit d'impôt pour contribution à des partis politiques autorisés du Québec	14 008	1 149
78 Crédit d'impôt pour dividendes	822 847	1 198 867
79 Crédit d'impôt pour acquisition d'actions de Capital régional et coopératif Desjardins	51 074	66 330
80 Crédit d'impôt relatif à un fonds de travailleurs	306 392	140 527
81 Crédits d'impôt transférés d'un conjoint à l'autre	440 814	486 063
82 Impôt à payer	4 204 403	27 531 052
83 Contribution additionnelle pour services de garde éducatifs à l'enfance subventionnés	153 633	107 689
84 Droits d'immatriculation au registre des entreprises	203 015	6 903
85 Cotisation au RQAP pour un travail autonome ou hors du Québec	567 324	95 254
86 Versements anticipés de crédits d'impôt	209 181	746 257
87 Impôts spéciaux	52 601	11 005
88 Cotisation au RRQ pour un travail autonome	406 189	675 098
89 Cotisation au Fonds des services de santé	1 488 027	253 324
90 Cotisation au régime d'assurance médicaments du Québec	2 105 224	1 038 883
91 Contribution santé	4 334 991	720 281
92 IMPÔT ET COTISATIONS À PAYER	5 195 583	31 185 744
CALCUL DU REMBOURSEMENT OU DU SOLDE À PAYER		
93 Impôt du Québec retenu à la source	4 622 560	25 144 431
94 Impôt du Québec retenu à la source transféré à votre conjoint	163 335	182 087
95 Impôt du Québec retenu à la source transféré par votre conjoint	163 244	182 002
96 Cotisation payée en trop au RRQ ou au RPC	1 928 460	177 960
97 Impôt payé par acomptes provisionnels	338 464	3 193 603
98 Partie transférable de l'impôt retenu pour une autre province	91 944	522 553
99 Crédit d'impôt pour frais de garde d'enfants	504 676	626 508
100 Crédits d'impôt relatifs à la prime au travail	372 167	292 665
101 Cotisation payée en trop au RQAP	1 490 345	7 230
102 Crédit d'impôt pour maintien à domicile des aînés	305 990	408 166
103 Remboursement de TVQ à un salarié ou à un membre d'une société de personnes	127 169	19 396
104 Crédit d'impôt LogiRénov	115 132	164 103
105 Autres crédits d'impôt moins le crédit d'impôt LogiRénov	581 473	164 270
106 IMPÔT PAYÉ ET AUTRES CRÉDITS D'IMPÔT	5 366 448	30 720 799
107 Compensation financière pour maintien à domicile	378	172
108 SOLDE À PAYER	2 379 042	4 213 575
109 Somme jointe	359 046	957 022
110 REMBOURSEMENT	3 445 393	-3 748 802
111 Remboursement anticipé	111 278	97 690
AUTRES CRÉDITS D'IMPÔT REMBOURSABLES		
112 Soutien aux enfants	905 348	2 182 261
113 Crédit d'impôt pour la solidarité	2 857 345	1 784 124
114 IMPÔT À PAYER MOINS LES CRÉDITS D'IMPÔT REMBOURSABLES	5 901 233	21 889 560
115 Impôt à payer moins les crédits d'impôt remboursables (sans le soutien aux enfants)	5 809 786	24 071 820

TABLEAU 6

Sommaire des statistiques fiscales selon l'état civil Québec – 2015

(nombre de contribuables, montants en milliers de dollars)

Composantes	Sans conjoint		Avec conjoint		Ensemble	
	Nombre	Montant	Nombre	Montant	Nombre	Montant
1 Contribuables imposables	1 582 408		2 621 995		4 204 403	
2 Tous les contribuables	2 948 037		3 609 553		6 557 590	
CALCUL DU REVENU TOTAL						
3 Revenus d'emploi	1 903 041	59 334 326	2 407 847	116 031 527	4 310 888	175 365 853
4 Prestations d'assurance-emploi et prestations d'assurance parentale	280 167	1 717 196	499 779	3 764 679	779 946	5 481 875
5 Revenus de retraite	875 381	18 171 014	1 231 848	31 496 773	2 107 229	49 667 787
6 Revenus de biens	697 855	6 803 233	1 229 933	16 402 163	1 927 788	23 205 397
7 Revenus nets d'entreprise et de profession	227 327	3 598 688	395 392	10 081 815	622 719	13 680 503
8 Autres revenus	1 235 630	8 360 941	1 062 919	6 721 678	2 298 549	15 082 619
9 REVENU TOTAL	2 948 037	97 985 436	3 609 553	184 498 635	6 557 590	282 484 071
CALCUL DU REVENU NET ET DU REVENU IMPOSABLE						
10 Déductions reliées à l'emploi	1 951 163	1 867 128	2 477 282	2 802 705	4 428 445	4 669 832
11 Déductions reliées à la retraite	804 000	3 681 298	1 559 356	9 397 023	2 363 356	13 078 322
12 Déductions reliées aux placements	63 025	251 236	141 741	671 032	204 766	922 268
13 Autres déductions	423 532	1 227 601	743 052	4 622 371	1 166 584	5 849 972
14 Total des déductions : calcul du revenu net	2 077 578	7 027 263	2 772 612	17 493 130	4 850 190	24 520 394
15 Revenu net	2 888 804	91 023 280	3 497 015	167 125 350	6 385 819	258 148 630
16 Prestation universelle pour la garde d'enfants et revenus d'un REEI	253 914	336 597	654 315	1 351 898	908 229	1 688 495
17 Total des déductions : calcul du revenu imposable	665 968	4 599 636	600 402	4 753 468	1 266 370	9 353 105
18 REVENU IMPOSABLE	2 863 299	86 790 836	3 525 241	163 761 698	6 388 540	250 552 534
CALCUL DES CRÉDITS D'IMPÔT NON REMBOURSABLES						
19 Montant personnel de base	2 945 653	33 538 720	3 605 780	41 094 018	6 551 433	74 632 737
20 Montant pour personnes à charge	29 446	84 136	82 165	251 203	111 611	335 338
21 Autres montants	1 786 303	4 892 342	1 607 887	4 604 678	3 394 190	9 497 021
22 Total des montants	2 945 812	38 515 198	3 605 841	45 949 899	6 551 653	84 465 096
23 Crédit d'impôt pour pompier volontaire et pour volontaire participant à des opérations de recherche et de sauvetage	1 947	935	4 781	2 295	6 728	3 229
24 Crédit d'impôt pour les travailleurs d'expérience	38 365	21 030	92 148	50 680	130 513	71 710
25 Crédit d'impôt pour nouveau diplômé travaillant dans une région ressource éloignée	13 625	28 434	10 068	20 967	23 693	49 401
26 Crédits d'impôt pour dons	450 431	74 778	801 473	178 570	1 251 904	253 347
27 TOTAL DES CRÉDITS D'IMPÔT NON REMBOURSABLES	2 946 045	7 919 956	3 606 317	9 570 950	6 552 362	17 490 906
28 IMPÔT À PAYER	1 582 408	8 257 800	2 621 995	19 273 251	4 204 403	27 531 052
29 Contribution santé	1 667 930	247 052	2 667 061	473 229	4 334 991	720 281
30 IMPÔT ET COTISATIONS À PAYER	2 043 671	9 633 913	3 151 912	21 551 831	5 195 583	31 185 744
CALCUL DU REMBOURSEMENT OU DU SOLDE À PAYER						
31 Impôt du Québec retenu à la source	1 957 750	7 617 799	2 735 244	17 526 547	4 692 994	25 144 346
32 Crédit d'impôt pour frais de garde d'enfants	111 263	128 201	393 413	498 307	504 676	626 508
33 Crédits d'impôt relatifs à la prime au travail	246 880	148 261	125 287	144 404	372 167	292 665
34 Crédit d'impôt pour maintien à domicile des aînés	229 836	328 063	76 154	80 103	305 990	408 166
35 Remboursement de TVQ à un salarié ou à un membre d'une société de personnes	38 649	5 655	88 520	13 741	127 169	19 396
36 Autres crédits d'impôt	325 931	123 872	358 088	204 502	684 019	328 373
37 Impôt payé par acomptes et autres crédits d'impôt	1 357 869	1 119 899	1 535 722	2 781 447	2 893 591	3 901 346
38 IMPÔT PAYÉ ET AUTRES CRÉDITS D'IMPÔT	2 340 609	9 471 749	3 025 839	21 249 050	5 366 448	30 720 799
39 Compensation financière pour maintien à domicile	307	140	71	31	378	172
40 SOLDE À PAYER	934 983	1 442 562	1 444 059	2 771 013	2 379 042	4 213 575
41 REMBOURSEMENT	1 584 568	-1 280 539	1 860 825	-2 468 263	3 445 393	-3 748 802
42 Remboursement anticipé	57 502	45 556	53 776	52 134	111 278	97 690
AUTRES CRÉDITS D'IMPÔT REMBOURSABLES						
43 Soutien aux enfants	253 187	759 992	652 161	1 422 268	905 348	2 182 261
44 Crédit d'impôt pour la solidarité	2 102 100	1 258 068	755 245	526 056	2 857 345	1 784 124

TABLEAU 7

Sommaire des statistiques fiscales selon le nombre d'enfants à charge Québec – 2015

(nombre de contribuables, montants en milliers de dollars)

Composantes	Aucun		1 enfant		2 enfants	
	Nombre	Montant	Nombre	Montant	Nombre	Montant
1 Contribuables imposables	3 479 414		332 641		295 304	
2 Tous les contribuables	5 579 720		445 824		381 924	
CALCUL DU REVENU TOTAL						
3 Revenus d'emploi	3 535 228	140 284 675	360 016	16 494 609	309 816	14 340 669
4 Prestations d'assurance-emploi et prestations d'assurance parentale	572 176	3 459 139	98 355	950 418	78 209	770 478
5 Revenus de retraite	2 078 270	49 115 224	20 015	429 681	6 849	101 598
6 Revenus de biens	1 710 283	20 959 874	104 606	1 097 737	85 266	790 541
7 Revenus nets d'entreprise et de profession	500 813	11 118 564	52 335	1 121 267	48 541	1 018 711
8 Autres revenus	2 000 510	13 266 675	137 207	922 142	111 393	617 866
9 REVENU TOTAL	5 579 720	238 204 189	445 824	21 015 853	381 924	17 639 863
CALCUL DU REVENU NET ET DU REVENU IMPOSABLE						
10 Déductions reliées à l'emploi	3 591 161	3 782 520	385 778	415 159	334 836	357 151
11 Déductions reliées à la retraite	1 828 943	10 323 785	238 485	1 276 154	224 692	1 145 152
12 Déductions reliées aux placements	186 039	847 308	9 816	43 191	6 818	23 799
13 Autres déductions	982 018	5 489 291	84 658	201 853	68 591	116 410
14 Total des déductions : calcul du revenu net	3 982 219	20 442 904	399 976	1 936 357	344 651	1 642 512
15 Revenu net	5 453 377	217 911 759	430 836	19 092 332	365 259	16 010 760
16 Prestation universelle pour la garde d'enfants et revenus d'un REEI	201 117	383 054	305 328	317 316	286 514	598 309
17 Total des déductions : calcul du revenu imposable	1 154 041	8 323 419	54 174	500 572	39 439	344 313
18 REVENU IMPOSABLE	5 416 274	210 030 880	443 159	18 913 532	380 255	16 267 655
CALCUL DES CRÉDITS D'IMPÔT NON REMBOURSABLES						
19 Montant personnel de base	5 573 717	63 496 868	445 760	5 076 903	381 858	4 350 203
20 Montant pour personnes à charge	21 818	56 341	64 298	181 652	19 436	75 577
21 Autres montants	2 982 435	8 853 019	209 903	330 137	150 043	236 917
22 Total des montants	5 573 942	72 406 228	445 759	5 588 692	381 856	4 662 698
23 Crédit d'impôt pour pompier volontaire et pour volontaire participant à des opérations de recherche et de sauvetage	6 242	2 996	238	114	154	74
24 Crédit d'impôt pour les travailleurs d'expérience	129 477	71 113	904	521	119	69
25 Crédit d'impôt pour nouveau diplômé travaillant dans une région ressource éloignée	19 308	41 211	2 254	4 127	1 598	3 047
26 Crédits d'impôt pour dons	1 074 804	229 419	84 264	12 546	70 486	7 204
27 TOTAL DES CRÉDITS D'IMPÔT NON REMBOURSABLES	5 574 647	14 992 033	445 761	1 162 317	381 858	963 240
28 IMPÔT À PAYER	3 479 414	22 749 415	332 641	2 250 298	295 304	1 934 359
29 Contribution santé	3 675 321	603 683	307 561	55 020	268 224	47 070
30 IMPÔT ET COTISATIONS À PAYER	4 383 268	25 633 107	372 239	2 552 576	326 716	2 275 169
CALCUL DU REMBOURSEMENT OU DU SOLDE À PAYER						
31 Impôt du Québec retenu à la source	3 939 384	20 641 174	351 516	2 171 638	301 486	1 813 358
32 Crédit d'impôt pour frais de garde d'enfants	197 120	196 493	101 088	141 234	146 874	204 115
33 Crédits d'impôt relatifs à la prime au travail	253 348	158 480	64 107	71 577	39 079	43 888
34 Crédit d'impôt pour maintien à domicile des aînés	305 861	408 129	118	34		
35 Remboursement de TVQ à un salarié ou à un membre d'une société de personnes	89 615	15 763	15 461	1 758	16 646	1 456
36 Autres crédits d'impôt	500 649	270 395	69 655	26 976	81 475	22 336
37 Impôt payé par acomptes et autres crédits d'impôt	2 385 342	3 383 408	237 424	240 824	198 626	195 896
38 IMPÔT PAYÉ ET AUTRES CRÉDITS D'IMPÔT	4 515 470	25 073 840	390 596	2 654 042	339 155	2 281 052
39 Compensation financière pour maintien à domicile	378	172				
40 SOLDE À PAYER	2 031 018	3 618 333	140 094	244 627	150 108	245 538
41 REMBOURSEMENT	2 909 537	-3 059 238	264 843	-346 093	200 983	-251 421
42 Remboursement anticipé	97 848	83 393	7 173	7 901	4 732	4 863
AUTRES CRÉDITS D'IMPÔT REMBOURSABLES						
43 Soutien aux enfants			383 452	653 582	372 971	910 064
44 Crédit d'impôt pour la solidarité	2 552 790	1 542 420	163 083	118 861	97 602	80 189

TABLEAU 7 (suite)

Sommaire des statistiques fiscales selon le nombre d'enfants à charge Québec – 2015

(nombre de contribuables, montants en milliers de dollars)

Composantes	3 enfants		4 enfants		5 enfants ou plus	
	Nombre	Montant	Nombre	Montant	Nombre	Montant
1 Contribuables imposables	78 656		15 190		3 198	
2 Tous les contribuables	114 949		27 220		7 953	
CALCUL DU REVENU TOTAL						
3 Revenus d'emploi	84 615	3 518 069	17 207	613 839	4 006	113 992
4 Prestations d'assurance-emploi et prestations d'assurance parentale	24 248	236 468	5 471	51 452	1 487	13 921
5 Revenus de retraite	1 587	16 796	398	3 396	110	1 091
6 Revenus de biens	22 086	273 622	4 486	69 507	1 061	14 116
7 Revenus nets d'entreprise et de profession	15 961	327 804	4 007	77 294	1 062	16 862
8 Autres revenus	36 592	200 826	9 579	53 559	3 268	21 551
9 REVENU TOTAL	114 949	4 573 586	27 220	869 047	7 953	181 533
CALCUL DU REVENU NET ET DU REVENU IMPOSABLE						
10 Déductions reliées à l'emploi	93 039	93 440	19 176	17 888	4 455	3 675
11 Déductions reliées à la retraite	58 358	279 144	10 807	46 512	2 071	7 575
12 Déductions reliées aux placements	1 715	6 105	323	1 650	55	214
13 Autres déductions	23 008	32 018	6 219	7 508	2 090	2 892
14 Total des déductions : calcul du revenu net	97 330	410 707	20 797	73 558	5 217	14 355
15 Revenu net	106 015	4 168 214	23 791	797 717	6 541	167 847
16 Prestation universelle pour la garde d'enfants et revenus d'un REEI	88 077	272 062	21 071	84 452	6 122	33 303
17 Total des déductions : calcul du revenu imposable	13 695	129 142	3 624	39 181	1 397	16 477
18 REVENU IMPOSABLE	114 174	4 312 346	26 886	843 297	7 792	184 824
CALCUL DES CRÉDITS D'IMPÔT NON REMBOURSABLES						
19 Montant personnel de base	114 930	1 308 579	27 216	309 712	7 952	90 472
20 Montant pour personnes à charge	4 625	17 100	1 054	3 469	380	1 199
21 Autres montants	40 669	60 811	8 935	13 125	2 205	3 012
22 Total des montants	114 930	1 386 491	27 216	326 305	7 950	94 683
23 Crédit d'impôt pour pompier volontaire et pour volontaire participant à des opérations de recherche et de sauvetage	63	30				
24 Crédit d'impôt pour les travailleurs d'expérience	11	6				
25 Crédit d'impôt pour nouveau diplômé travaillant dans une région ressource éloignée	430	802	79	166	24	48
26 Crédits d'impôt pour dons	18 017	2 496	3 417	731	916	950
27 TOTAL DES CRÉDITS D'IMPÔT NON REMBOURSABLES	114 930	286 003	27 216	67 193	7 950	20 120
28 IMPÔT À PAYER	78 656	492 849	15 190	88 892	3 198	15 240
29 Contribution santé	68 745	11 935	12 658	2 172	2 482	401
30 IMPÔT ET COTISATIONS À PAYER	90 357	592 306	18 558	110 427	4 445	22 159
CALCUL DU REMBOURSEMENT OU DU SOLDE À PAYER						
31 Impôt du Québec retenu à la source	81 171	432 939	15 962	72 735	3 475	12 502
32 Crédit d'impôt pour frais de garde d'enfants	46 912	63 584	10 233	15 210	2 449	5 871
33 Crédits d'impôt relatifs à la prime au travail	11 758	13 815	2 959	3 660	916	1 245
34 Crédit d'impôt pour maintien à domicile des aînés						
35 Remboursement de TVQ à un salarié ou à un membre d'une société de personnes	4 539	347	800	65	108	8
36 Autres crédits d'impôt	25 372	6 825	5 666	1 501	1 202	341
37 Impôt payé par acomptes et autres crédits d'impôt	57 193	62 666	12 093	15 712	2 913	2 839
38 IMPÔT PAYÉ ET AUTRES CRÉDITS D'IMPÔT	95 816	580 177	20 389	108 882	5 022	22 806
39 Compensation financière pour maintien à domicile						
40 SOLDE À PAYER	45 827	83 258	9 718	17 693	2 277	4 127
41 REMBOURSEMENT	54 653	-71 128	12 091	-16 149	3 286	-4 774
42 Remboursement anticipé	1 191	1 206	272	270	62	57
AUTRES CRÉDITS D'IMPÔT REMBOURSABLES						
43 Soutien aux enfants	113 906	408 864	27 084	144 506	7 935	65 246
44 Crédit d'impôt pour la solidarité	31 561	29 361	9 021	9 280	3 288	4 012

TABLEAU 7 (fin)

Sommaire des statistiques fiscales selon le nombre d'enfants à charge Québec – 2015

(nombre de contribuables, montants en milliers de dollars)

Composantes	Ensemble	
	Nombre	Montant
1 Contribuables imposables	4 204 403	
2 Tous les contribuables	6 557 590	
CALCUL DU REVENU TOTAL		
3 Revenus d'emploi	4 310 888	175 365 853
4 Prestations d'assurance-emploi et prestations d'assurance parentale	779 946	5 481 875
5 Revenus de retraite	2 107 229	49 667 787
6 Revenus de biens	1 927 788	23 205 397
7 Revenus nets d'entreprise et de profession	622 719	13 680 503
8 Autres revenus	2 298 549	15 082 619
9 REVENU TOTAL	6 557 590	282 484 071
CALCUL DU REVENU NET ET DU REVENU IMPOSABLE		
10 Déductions reliées à l'emploi	4 428 445	4 669 832
11 Déductions reliées à la retraite	2 363 356	13 078 322
12 Déductions reliées aux placements	204 766	922 268
13 Autres déductions	1 166 584	5 849 972
14 Total des déductions : calcul du revenu net	4 850 190	24 520 394
15 Revenu net	6 385 819	258 148 630
16 Prestation universelle pour la garde d'enfants et revenus d'un REEI	908 229	1 688 495
17 Total des déductions : calcul du revenu imposable	1 266 370	9 353 105
18 REVENU IMPOSABLE	6 388 540	250 552 534
CALCUL DES CRÉDITS D'IMPÔT NON REMBOURSABLES		
19 Montant personnel de base	6 551 433	74 632 737
20 Montant pour personnes à charge	111 611	335 338
21 Autres montants	3 394 190	9 497 021
22 Total des montants	6 551 653	84 465 096
23 Crédit d'impôt pour pompier volontaire et pour volontaire participant à des opérations de recherche et de sauvetage	6 728	3 229
24 Crédit d'impôt pour les travailleurs d'expérience	130 513	71 710
25 Crédit d'impôt pour nouveau diplômé travaillant dans une région ressource éloignée	23 693	49 401
26 Crédits d'impôt pour dons	1 251 904	253 347
27 TOTAL DES CRÉDITS D'IMPÔT NON REMBOURSABLES	6 552 362	17 490 906
28 IMPÔT À PAYER	4 204 403	27 531 052
29 Contribution santé	4 334 991	720 281
30 IMPÔT ET COTISATIONS À PAYER	5 195 583	31 185 744
CALCUL DU REMBOURSEMENT OU DU SOLDE À PAYER		
31 Impôt du Québec retenu à la source	4 692 994	25 144 346
32 Crédit d'impôt pour frais de garde d'enfants	504 676	626 508
33 Crédits d'impôt relatifs à la prime au travail	372 167	292 665
34 Crédit d'impôt pour maintien à domicile des aînés	305 990	408 166
35 Remboursement de TVQ à un salarié ou à un membre d'une société de personnes	127 169	19 396
36 Autres crédits d'impôt	684 019	328 373
37 Impôt payé par acomptes et autres crédits d'impôt	2 893 591	3 901 346
38 IMPÔT PAYÉ ET AUTRES CRÉDITS D'IMPÔT	5 366 448	30 720 799
39 Compensation financière pour maintien à domicile	378	172
40 SOLDE À PAYER	2 379 042	4 213 575
41 REMBOURSEMENT	3 445 393	-3 748 802
42 Remboursement anticipé	111 278	97 690
AUTRES CRÉDITS D'IMPÔT REMBOURSABLES		
43 Soutien aux enfants	905 348	2 182 261
44 Crédit d'impôt pour la solidarité	2 857 345	1 784 124

TABLEAU 8

Sommaire des statistiques fiscales par région administrative et par municipalité de 20 000 habitants ou plus – 2015

(nombre de contribuables, montants en milliers de dollars)

Composantes	Bas-St-Laurent (01)					
	Rimouski		Autres		Ensemble	
	Nombre	Montant	Nombre	Montant	Nombre	Montant
1 Contribuables imposables	26 619		73 342		99 961	
2 Tous les contribuables	40 436		125 325		165 761	
CALCUL DU REVENU TOTAL						
3 Revenus d'emploi	25 796	963 156	76 634	2 482 396	102 430	3 445 553
4 Prestations d'assurance-emploi et prestations d'assurance parentale	5 706	40 703	22 917	168 445	28 623	209 148
5 Revenus de retraite	16 075	398 765	51 393	960 496	67 468	1 359 261
6 Revenus de biens	12 141	127 930	32 829	221 584	44 970	349 513
7 Revenus nets d'entreprise et de profession	3 086	58 543	12 411	144 831	15 497	203 375
8 Autres revenus	14 663	86 666	51 026	299 210	65 689	385 876
9 REVENU TOTAL	40 436	1 675 763	125 325	4 276 963	165 761	5 952 725
CALCUL DU REVENU NET ET DU REVENU IMPOSABLE						
10 Déductions reliées à l'emploi	26 039	27 640	79 144	82 284	105 183	109 924
11 Déductions reliées à la retraite	15 167	79 232	39 482	167 920	54 649	247 152
12 Déductions reliées aux placements	1 122	3 319	1 944	5 699	3 066	9 018
13 Autres déductions	6 631	37 005	21 083	77 683	27 714	114 688
14 Total des déductions : calcul du revenu net	28 751	147 196	85 897	333 585	114 648	480 782
15 Revenu net	39 907	1 529 217	123 148	3 945 705	163 055	5 474 922
16 Prestation universelle pour la garde d'enfants et revenus d'un REEI	4 856	8 646	14 758	27 791	19 614	36 437
17 Total des déductions : calcul du revenu imposable	8 228	51 271	33 177	213 074	41 405	264 345
18 REVENU IMPOSABLE	39 827	1 486 866	123 029	3 761 904	162 856	5 248 770
CALCUL DES CRÉDITS D'IMPÔT NON REMBOURSABLES						
19 Montant personnel de base	40 435	461 130	125 321	1 429 425	165 756	1 890 555
20 Montant pour personnes à charge	602	1 654	1 443	3 651	2 045	5 305
21 Autres montants	23 388	66 349	71 383	192 473	94 771	258 822
22 Total des montants	40 436	529 134	125 321	1 625 549	165 757	2 154 683
23 Crédit d'impôt pour pompier volontaire et pour volontaire participant à des opérations de recherche et de sauvetage	13	6	408	196	421	202
24 Crédit d'impôt pour les travailleurs d'expérience	698	379	2 302	1 239	3 000	1 618
25 Crédit d'impôt pour nouveau diplômé travaillant dans une région ressource éloignée	1 273	2 630	3 558	7 262	4 831	9 891
26 Crédits d'impôt pour dons	9 361	1 312	21 955	1 894	31 316	3 206
27 TOTAL DES CRÉDITS D'IMPÔT NON REMBOURSABLES	40 436	111 553	125 323	338 577	165 759	450 130
28 IMPÔT À PAYER	26 619	152 203	73 342	329 094	99 961	481 297
29 Contribution santé	28 395	4 434	79 590	11 219	107 985	15 653
30 IMPÔT ET COTISATIONS À PAYER	33 320	175 316	100 128	394 766	133 448	570 081
CALCUL DU REMBOURSEMENT OU DU SOLDE À PAYER						
31 Impôt du Québec retenu à la source	30 920	146 262	87 132	338 857	118 052	485 119
32 Crédit d'impôt pour frais de garde d'enfants	2 765	2 650	6 852	7 282	9 617	9 932
33 Crédits d'impôt relatifs à la prime au travail	1 534	1 069	5 918	4 640	7 452	5 709
34 Crédit d'impôt pour maintien à domicile des aînés	3 123	4 476	7 585	10 029	10 708	14 505
35 Remboursement de TVQ à un salarié ou à un membre d'une société de personnes	1 173	147	3 061	515	4 234	662
36 Autres crédits d'impôt	4 537	2 249	14 095	6 669	18 632	8 918
37 Impôt payé par acomptes et autres crédits d'impôt	17 607	18 143	55 204	35 020	72 811	53 163
38 IMPÔT PAYÉ ET AUTRES CRÉDITS D'IMPÔT	34 644	174 997	99 453	403 011	134 097	578 008
39 Compensation financière pour maintien à domicile						
40 SOLDE À PAYER	14 308	24 297	47 907	54 256	62 215	78 554
41 REMBOURSEMENT	22 657	-23 979	63 098	-62 502	85 755	-86 482
42 Remboursement anticipé	1 013	903	2 496	2 071	3 509	2 973
AUTRES CRÉDITS D'IMPÔT REMBOURSABLES						
43 Soutien aux enfants	4 867	10 529	14 774	37 813	19 641	48 342
44 Crédit d'impôt pour la solidarité	18 167	11 092	61 087	40 395	79 254	51 488

TABLEAU 8 (suite)

Sommaire des statistiques fiscales par région administrative et par municipalité de 20 000 habitants ou plus – 2015

(nombre de contribuables, montants en milliers de dollars)

Composantes	Saguenay–Lac-St-Jean (02)					
	Alma		Saguenay		Autres	
	Nombre	Montant	Nombre	Montant	Nombre	Montant
1 Contribuables imposables	15 645		76 999		48 920	
2 Tous les contribuables	25 151		119 902		82 360	
CALCUL DU REVENU TOTAL						
3 Revenus d'emploi	15 982	588 926	78 857	2 983 226	52 863	1 826 330
4 Prestations d'assurance-emploi et prestations d'assurance parentale	4 245	29 978	18 204	128 088	17 538	127 896
5 Revenus de retraite	9 448	221 971	45 089	1 149 674	30 857	628 964
6 Revenus de biens	6 957	59 509	31 445	222 256	19 904	149 393
7 Revenus nets d'entreprise et de profession	1 556	30 401	7 237	162 292	6 964	86 018
8 Autres revenus	9 198	53 830	43 335	262 539	31 335	183 268
9 REVENU TOTAL	25 151	984 616	119 902	4 908 076	82 360	3 001 868
CALCUL DU REVENU NET ET DU REVENU IMPOSABLE						
10 Déductions reliées à l'emploi	16 018	16 193	76 980	79 149	53 630	55 410
11 Déductions reliées à la retraite	8 717	45 856	43 020	234 707	27 068	126 124
12 Déductions reliées aux placements	574	1 349	2 699	7 663	1 410	4 459
13 Autres déductions	4 413	23 359	20 745	129 549	14 907	70 234
14 Total des déductions : calcul du revenu net	17 785	86 757	85 499	451 068	58 352	256 228
15 Revenu net	24 679	897 950	117 370	4 458 682	80 390	2 747 058
16 Prestation universelle pour la garde d'enfants et revenus d'un REEI	3 259	6 005	15 019	26 839	10 590	20 790
17 Total des déductions : calcul du revenu imposable	4 879	30 847	21 625	135 916	19 349	156 117
18 REVENU IMPOSABLE	24 712	873 201	117 453	4 350 349	80 189	2 612 433
CALCUL DES CRÉDITS D'IMPÔT NON REMBOURSABLES						
19 Montant personnel de base	25 145	286 741	119 893	1 366 886	82 338	939 268
20 Montant pour personnes à charge	344	854	1 725	4 664	994	2 578
21 Autres montants	14 002	39 232	66 409	191 323	44 061	118 309
22 Total des montants	25 145	326 827	119 894	1 562 873	82 338	1 060 155
23 Crédit d'impôt pour pompier volontaire et pour volontaire participant à des opérations de recherche et de sauvetage	14	7	19	9	273	131
24 Crédit d'impôt pour les travailleurs d'expérience	278	146	1 809	974	1 448	783
25 Crédit d'impôt pour nouveau diplômé travaillant dans une région ressource éloignée	966	1 870	4 442	8 819	2 944	5 736
26 Crédits d'impôt pour dons	5 108	332	25 362	2 107	14 707	1 150
27 TOTAL DES CRÉDITS D'IMPÔT NON REMBOURSABLES	25 146	68 575	119 897	328 218	82 343	221 917
28 IMPÔT À PAYER	15 645	86 056	76 999	447 735	48 920	241 848
29 Contribution santé	16 589	2 510	81 124	12 801	52 463	7 754
30 IMPÔT ET COTISATIONS À PAYER	19 949	99 615	95 686	510 701	65 032	282 652
CALCUL DU REMBOURSEMENT OU DU SOLDE À PAYER						
31 Impôt du Québec retenu à la source	18 805	87 789	92 255	459 671	59 763	254 379
32 Crédit d'impôt pour frais de garde d'enfants	1 505	1 733	6 835	7 968	4 693	5 059
33 Crédits d'impôt relatifs à la prime au travail	1 163	852	5 033	3 619	3 834	2 944
34 Crédit d'impôt pour maintien à domicile des aînés	1 772	2 455	7 300	9 124	3 785	4 772
35 Remboursement de TVQ à un salarié ou à un membre d'une société de personnes	760	93	2 643	306	2 111	348
36 Autres crédits d'impôt	2 650	1 160	11 829	5 637	8 376	3 925
37 Impôt payé par acomptes et autres crédits d'impôt	10 658	8 890	49 478	44 858	37 385	21 886
38 IMPÔT PAYÉ ET AUTRES CRÉDITS D'IMPÔT	21 010	102 973	100 963	531 184	66 620	293 312
39 Compensation financière pour maintien à domicile						
40 SOLDE À PAYER	8 610	11 698	40 308	53 083	29 639	34 752
41 REMBOURSEMENT	13 931	-15 056	67 468	-73 567	43 783	-45 414
42 Remboursement anticipé	614	492	3 268	2 931	1 946	1 683
AUTRES CRÉDITS D'IMPÔT REMBOURSABLES						
43 Soutien aux enfants	3 268	7 730	15 010	33 154	10 639	26 972
44 Crédit d'impôt pour la solidarité	11 219	7 083	52 094	31 317	36 407	22 735

TABLEAU 8 (suite)

Sommaire des statistiques fiscales par région administrative et par municipalité de 20 000 habitants ou plus – 2015

(nombre de contribuables, montants en milliers de dollars)

Composantes	Saguenay-Lac-St-Jean (02)		Capitale-Nationale (03)			
	Ensemble		Québec		Autres	
	Nombre	Montant	Nombre	Montant	Nombre	Montant
1 Contribuables imposables	141 564		304 512		113 240	
2 Tous les contribuables	227 413		432 553		160 294	
CALCUL DU REVENU TOTAL						
3 Revenus d'emploi	147 702	5 398 482	291 240	11 819 865	111 230	4 641 182
4 Prestations d'assurance-emploi et prestations d'assurance parentale	39 987	285 962	43 395	293 172	23 260	164 595
5 Revenus de retraite	85 394	2 000 609	152 666	4 310 486	55 918	1 388 213
6 Revenus de biens	58 306	431 158	132 682	1 360 463	49 679	557 277
7 Revenus nets d'entreprise et de profession	15 757	278 711	36 201	785 192	15 568	292 526
8 Autres revenus	83 868	499 637	145 581	874 567	52 815	314 386
9 REVENU TOTAL	227 413	8 894 559	432 553	19 443 749	160 294	7 358 179
CALCUL DU REVENU NET ET DU REVENU IMPOSABLE						
10 Déductions reliées à l'emploi	146 628	150 752	294 771	310 823	113 362	122 650
11 Déductions reliées à la retraite	78 805	406 688	176 073	1 027 789	68 999	384 812
12 Déductions reliées aux placements	4 683	13 471	15 710	53 766	5 006	18 548
13 Autres déductions	40 065	223 142	74 496	487 553	28 347	187 095
14 Total des déductions : calcul du revenu net	161 636	794 053	326 514	1 879 932	123 290	713 105
15 Revenu net	222 439	8 103 690	426 736	17 571 875	158 008	6 649 454
16 Prestation universelle pour la garde d'enfants et revenus d'un REEI	28 868	53 635	52 601	94 072	23 016	43 829
17 Total des déductions : calcul du revenu imposable	45 853	322 880	76 972	478 328	30 256	227 824
18 REVENU IMPOSABLE	222 354	7 835 983	426 366	17 191 252	157 864	6 466 615
CALCUL DES CRÉDITS D'IMPÔT NON REMBOURSABLES						
19 Montant personnel de base	227 376	2 592 895	432 462	4 928 334	160 101	1 826 547
20 Montant pour personnes à charge	3 063	8 096	5 304	14 207	1 762	4 574
21 Autres montants	124 472	348 864	239 308	698 445	82 576	230 151
22 Total des montants	227 377	2 949 855	432 472	5 640 986	160 101	2 061 273
23 Crédit d'impôt pour pompier volontaire et pour volontaire participant à des opérations de recherche et de sauvetage	306	147	43	21	359	172
24 Crédit d'impôt pour les travailleurs d'expérience	3 535	1 903	8 982	4 897	3 215	1 740
25 Crédit d'impôt pour nouveau diplômé travaillant dans une région ressource éloignée	8 352	16 425	156	327	30	67
26 Crédits d'impôt pour dons	45 177	3 590	102 226	14 254	36 169	3 373
27 TOTAL DES CRÉDITS D'IMPÔT NON REMBOURSABLES	227 386	618 710	432 491	1 164 434	160 125	422 830
28 IMPÔT À PAYER	141 564	775 640	304 512	1 884 512	113 240	720 746
29 Contribution santé	150 176	23 065	314 412	51 594	116 425	19 421
30 IMPÔT ET COTISATIONS À PAYER	180 667	892 967	360 275	2 150 351	135 495	816 445
CALCUL DU REMBOURSEMENT OU DU SOLDE À PAYER						
31 Impôt du Québec retenu à la source	170 823	801 839	340 046	1 780 106	125 530	684 406
32 Crédit d'impôt pour frais de garde d'enfants	13 033	14 761	30 905	45 245	14 003	18 876
33 Crédits d'impôt relatifs à la prime au travail	10 030	7 414	17 481	12 135	5 734	4 054
34 Crédit d'impôt pour maintien à domicile des aînés	12 857	16 351	28 420	44 810	6 292	8 708
35 Remboursement de TVQ à un salarié ou à un membre d'une société de personnes	5 514	748	11 240	1 583	4 216	674
36 Autres crédits d'impôt	22 855	10 722	48 671	25 725	18 593	9 960
37 Impôt payé par acomptes et autres crédits d'impôt	97 521	75 634	187 935	242 122	70 758	81 642
38 IMPÔT PAYÉ ET AUTRES CRÉDITS D'IMPÔT	188 593	927 470	376 852	2 151 727	138 185	808 322
39 Compensation financière pour maintien à domicile						
40 SOLDE À PAYER	78 557	99 533	155 268	257 540	61 288	102 059
41 REMBOURSEMENT	125 182	-134 036	244 302	-258 922	87 861	-93 936
42 Remboursement anticipé	5 828	5 106	8 259	6 856	2 821	2 420
AUTRES CRÉDITS D'IMPÔT REMBOURSABLES						
43 Soutien aux enfants	28 917	67 856	52 566	111 362	23 017	47 418
44 Crédit d'impôt pour la solidarité	99 720	61 135	186 187	110 165	58 009	33 900

TABLEAU 8 (suite)

Sommaire des statistiques fiscales par région administrative et par municipalité de 20 000 habitants ou plus – 2015

(nombre de contribuables, montants en milliers de dollars)

Composantes	Capitale-Nationale (03)		Mauricie (04)			
	Ensemble		Shawinigan		Trois-Rivières	
	Nombre	Montant	Nombre	Montant	Nombre	Montant
1 Contribuables imposables	417 752		24 644		68 899	
2 Tous les contribuables	592 847		42 367		110 682	
CALCUL DU REVENU TOTAL						
3 Revenus d'emploi	402 470	16 461 047	23 461	724 391	67 617	2 484 365
4 Prestations d'assurance-emploi et prestations d'assurance parentale	66 655	457 767	5 735	36 023	13 058	81 785
5 Revenus de retraite	208 584	5 698 699	19 176	433 187	43 077	1 049 017
6 Revenus de biens	182 361	1 917 740	11 808	82 009	31 876	296 982
7 Revenus nets d'entreprise et de profession	51 769	1 077 718	2 487	41 548	7 811	136 452
8 Autres revenus	198 396	1 188 953	18 127	112 867	43 083	269 146
9 REVENU TOTAL	592 847	26 801 928	42 367	1 430 025	110 682	4 317 747
CALCUL DU REVENU NET ET DU REVENU IMPOSABLE						
10 Déductions reliées à l'emploi	408 133	433 474	23 166	22 920	68 712	70 031
11 Déductions reliées à la retraite	245 072	1 412 601	11 729	53 982	37 130	199 682
12 Déductions reliées aux placements	20 716	72 314	1 027	2 468	3 085	8 619
13 Autres déductions	102 843	674 649	7 417	46 324	19 626	132 332
14 Total des déductions : calcul du revenu net	449 804	2 593 037	26 819	125 695	77 511	410 665
15 Revenu net	584 744	24 221 329	41 603	1 304 777	108 772	3 909 282
16 Prestation universelle pour la garde d'enfants et revenus d'un REEI	75 617	137 902	4 336	7 576	13 270	23 289
17 Total des déductions : calcul du revenu imposable	107 228	706 151	9 852	57 625	23 666	138 201
18 REVENU IMPOSABLE	584 230	23 657 867	41 607	1 255 113	108 661	3 795 351
CALCUL DES CRÉDITS D'IMPÔT NON REMBOURSABLES						
19 Montant personnel de base	592 563	6 754 881	42 366	482 916	110 674	1 261 119
20 Montant pour personnes à charge	7 066	18 781	386	980	1 551	4 235
21 Autres montants	321 884	928 596	25 412	77 379	63 739	190 413
22 Total des montants	592 573	7 702 259	42 366	561 275	110 675	1 455 768
23 Crédit d'impôt pour pompier volontaire et pour volontaire participant à des opérations de recherche et de sauvetage	402	193				
24 Crédit d'impôt pour les travailleurs d'expérience	12 197	6 637	600	317	1 711	927
25 Crédit d'impôt pour nouveau diplômé travaillant dans une région ressource éloignée	186	394	10	26	33	70
26 Crédits d'impôt pour dons	138 395	17 626	6 648	692	20 500	2 181
27 TOTAL DES CRÉDITS D'IMPÔT NON REMBOURSABLES	592 616	1 587 265	42 367	114 280	110 677	297 924
28 IMPÔT À PAYER	417 752	2 605 258	24 644	109 076	68 899	379 727
29 Contribution santé	430 837	71 015	26 036	3 646	72 281	11 108
30 IMPÔT ET COTISATIONS À PAYER	495 770	2 966 796	32 612	131 225	87 220	442 785
CALCUL DU REMBOURSEMENT OU DU SOLDE À PAYER						
31 Impôt du Québec retenu à la source	465 576	2 464 512	28 935	109 904	80 322	371 153
32 Crédit d'impôt pour frais de garde d'enfants	44 908	64 121	1 946	1 729	7 221	8 177
33 Crédits d'impôt relatifs à la prime au travail	23 215	16 190	2 189	1 642	5 537	4 096
34 Crédit d'impôt pour maintien à domicile des aînés	34 712	53 518	3 512	4 481	9 387	13 391
35 Remboursement de TVQ à un salarié ou à un membre d'une société de personnes	15 456	2 257	724	75	2 811	292
36 Autres crédits d'impôt	67 264	35 686	3 938	1 752	11 560	5 226
37 Impôt payé par acomptes et autres crédits d'impôt	258 693	323 765	16 454	12 999	45 692	45 135
38 IMPÔT PAYÉ ET AUTRES CRÉDITS D'IMPÔT	515 037	2 960 049	33 154	132 582	91 493	447 471
39 Compensation financière pour maintien à domicile	14	7			20	6
40 SOLDE À PAYER	216 556	359 599	15 400	17 581	38 754	55 117
41 REMBOURSEMENT	332 163	-352 858	21 083	-18 939	59 598	-59 809
42 Remboursement anticipé	11 080	9 276	1 198	926	2 700	2 183
AUTRES CRÉDITS D'IMPÔT REMBOURSABLES						
43 Soutien aux enfants	75 583	158 780	4 370	11 511	13 370	32 042
44 Crédit d'impôt pour la solidarité	244 196	144 065	22 667	15 529	54 899	35 574

TABLEAU 8 (suite)

Sommaire des statistiques fiscales par région administrative et par municipalité de 20 000 habitants ou plus – 2015

(nombre de contribuables, montants en milliers de dollars)

Composantes	Mauricie (04)				Estrie (05)	
	Autres		Ensemble		Magog	
	Nombre	Montant	Nombre	Montant	Nombre	Montant
1 Contribuables imposables	39 706		133 249		14 109	
2 Tous les contribuables	68 342		221 391		22 493	
CALCUL DU REVENU TOTAL						
3 Revenus d'emploi	40 602	1 340 130	131 680	4 548 886	13 227	476 607
4 Prestations d'assurance-emploi et prestations d'assurance parentale	11 232	73 636	30 025	191 445	2 917	17 035
5 Revenus de retraite	27 818	558 724	90 071	2 040 928	9 598	224 198
6 Revenus de biens	19 329	145 470	63 013	524 461	7 052	91 350
7 Revenus nets d'entreprise et de profession	5 912	72 375	16 210	250 375	2 226	38 928
8 Autres revenus	26 786	160 844	87 996	542 857	8 707	53 927
9 REVENU TOTAL	68 342	2 351 179	221 391	8 098 951	22 493	902 044
CALCUL DU REVENU NET ET DU REVENU IMPOSABLE						
10 Déductions reliées à l'emploi	41 164	41 345	133 042	134 296	13 734	14 098
11 Déductions reliées à la retraite	20 894	91 938	69 753	345 603	6 627	34 921
12 Déductions reliées aux placements	1 477	3 360	5 589	14 448	852	4 307
13 Autres déductions	11 956	58 919	38 999	237 575	4 474	25 515
14 Total des déductions : calcul du revenu net	45 934	195 562	150 264	731 921	15 628	78 841
15 Revenu net	66 864	2 157 170	217 239	7 371 229	22 182	823 554
16 Prestation universelle pour la garde d'enfants et revenus d'un REEI	8 270	15 813	25 876	46 678	2 600	4 619
17 Total des déductions : calcul du revenu imposable	17 333	133 140	50 851	328 966	5 015	30 465
18 REVENU IMPOSABLE	66 433	2 040 805	216 701	7 091 268	22 183	797 857
CALCUL DES CRÉDITS D'IMPÔT NON REMBOURSABLES						
19 Montant personnel de base	68 320	778 900	221 360	2 522 935	22 490	256 322
20 Montant pour personnes à charge	644	1 707	2 581	6 922	202	553
21 Autres montants	37 925	107 200	127 076	374 992	12 799	38 619
22 Total des montants	68 319	887 806	221 360	2 904 849	22 490	295 494
23 Crédit d'impôt pour pompier volontaire et pour volontaire participant à des opérations de recherche et de sauvetage	200	96	227	109		
24 Crédit d'impôt pour les travailleurs d'expérience	1 152	612	3 463	1 856	512	279
25 Crédit d'impôt pour nouveau diplômé travaillant dans une région ressource éloignée	318	698	361	795		
26 Crédits d'impôt pour dons	10 572	843	37 720	3 716	3 928	530
27 TOTAL DES CRÉDITS D'IMPÔT NON REMBOURSABLES	68 325	181 422	221 369	593 626	22 491	60 445
28 IMPÔT À PAYER	39 706	181 774	133 249	670 577	14 109	81 891
29 Contribution santé	42 174	5 984	140 491	20 737	15 030	2 311
30 IMPÔT ET COTISATIONS À PAYER	53 297	214 370	173 129	788 380	18 477	96 218
CALCUL DU REMBOURSEMENT OU DU SOLDE À PAYER						
31 Impôt du Québec retenu à la source	46 658	186 929	155 915	667 985	15 985	73 122
32 Crédit d'impôt pour frais de garde d'enfants	4 038	4 033	13 205	13 940	1 455	1 406
33 Crédits d'impôt relatifs à la prime au travail	3 477	2 822	11 203	8 560	1 257	966
34 Crédit d'impôt pour maintien à domicile des aînés	3 091	2 712	15 990	20 584	1 757	2 696
35 Remboursement de TVQ à un salarié ou à un membre d'une société de personnes	1 243	139	4 778	507	332	47
36 Autres crédits d'impôt	6 879	3 152	22 377	10 130	2 382	1 013
37 Impôt payé par acomptes et autres crédits d'impôt	28 437	16 847	90 583	74 981	9 339	14 373
38 IMPÔT PAYÉ ET AUTRES CRÉDITS D'IMPÔT	53 064	216 635	177 711	796 687	18 479	93 623
39 Compensation financière pour maintien à domicile			23	8		
40 SOLDE À PAYER	25 350	29 909	79 504	102 607	9 167	14 950
41 REMBOURSEMENT	34 298	-32 173	114 979	-110 922	11 217	-12 355
42 Remboursement anticipé	1 230	1 048	5 128	4 157	438	344
AUTRES CRÉDITS D'IMPÔT REMBOURSABLES						
43 Soutien aux enfants	8 311	22 274	26 051	65 827	2 644	6 744
44 Crédit d'impôt pour la solidarité	32 933	22 282	110 499	73 384	10 653	7 181

TABLEAU 8 (suite)

Sommaire des statistiques fiscales par région administrative et par municipalité de 20 000 habitants ou plus – 2015

(nombre de contribuables, montants en milliers de dollars)

Composantes	Estrie (05)					
	Sherbrooke		Autres		Ensemble	
	Nombre	Montant	Nombre	Montant	Nombre	Montant
1 Contribuables imposables	80 066		66 506		160 681	
2 Tous les contribuables	127 155		106 871		256 519	
CALCUL DU REVENU TOTAL						
3 Revenus d'emploi	81 412	3 004 645	65 594	2 251 252	160 233	5 732 504
4 Prestations d'assurance-emploi et prestations d'assurance parentale	14 818	96 784	14 178	88 917	31 913	202 736
5 Revenus de retraite	41 759	984 034	41 164	871 804	92 521	2 080 035
6 Revenus de biens	35 074	366 864	33 001	350 846	75 127	809 060
7 Revenus nets d'entreprise et de profession	11 821	226 868	15 564	175 338	29 611	441 134
8 Autres revenus	49 182	306 278	40 329	245 932	98 218	606 136
9 REVENU TOTAL	127 155	4 985 471	106 871	3 984 090	256 519	9 871 605
CALCUL DU REVENU NET ET DU REVENU IMPOSABLE						
10 Déductions reliées à l'emploi	84 630	85 700	69 942	70 593	168 306	170 392
11 Déductions reliées à la retraite	45 575	234 375	34 172	160 084	86 374	429 381
12 Déductions reliées aux placements	3 636	11 761	3 212	13 031	7 700	29 099
13 Autres déductions	21 689	106 395	21 354	95 073	47 517	226 983
14 Total des déductions : calcul du revenu net	92 486	438 232	77 145	338 782	185 259	855 855
15 Revenu net	124 684	4 548 893	104 797	3 649 630	251 663	9 022 076
16 Prestation universelle pour la garde d'enfants et revenus d'un REEI	17 682	32 267	13 860	27 228	34 142	64 114
17 Total des déductions : calcul du revenu imposable	27 003	174 408	24 922	165 697	56 940	370 570
18 REVENU IMPOSABLE	124 260	4 408 023	105 014	3 512 219	251 457	8 718 099
CALCUL DES CRÉDITS D'IMPÔT NON REMBOURSABLES						
19 Montant personnel de base	127 126	1 447 979	106 845	1 218 595	256 461	2 922 895
20 Montant pour personnes à charge	2 021	5 627	1 123	3 003	3 346	9 184
21 Autres montants	69 923	190 974	57 954	159 059	140 676	388 652
22 Total des montants	127 125	1 644 580	106 845	1 380 657	256 460	3 320 731
23 Crédit d'impôt pour pompier volontaire et pour volontaire participant à des opérations de recherche et de sauvetage			357	171	383	184
24 Crédit d'impôt pour les travailleurs d'expérience	2 149	1 178	2 342	1 254	5 003	2 711
25 Crédit d'impôt pour nouveau diplômé travaillant dans une région ressource éloignée	21	42			36	77
26 Crédits d'impôt pour dons	25 262	3 551	20 091	2 673	49 281	6 754
27 TOTAL DES CRÉDITS D'IMPÔT NON REMBOURSABLES	127 131	338 223	106 851	282 711	256 473	681 380
28 IMPÔT À PAYER	80 066	451 634	66 506	335 214	160 681	868 738
29 Contribution santé	83 918	13 098	70 150	10 460	169 098	25 869
30 IMPÔT ET COTISATIONS À PAYER	100 058	521 834	87 594	396 679	206 129	1 014 730
CALCUL DU REMBOUSEMENT OU DU SOLDE À PAYER						
31 Impôt du Québec retenu à la source	91 975	423 494	74 489	315 725	182 449	812 340
32 Crédit d'impôt pour frais de garde d'enfants	10 608	11 242	7 890	7 183	19 953	19 830
33 Crédits d'impôt relatifs à la prime au travail	6 747	5 047	6 384	5 397	14 388	11 409
34 Crédit d'impôt pour maintien à domicile des aînés	7 853	10 583	4 657	7 101	14 267	20 381
35 Remboursement de TVQ à un salarié ou à un membre d'une société de personnes	3 032	324	1 664	188	5 028	559
36 Autres crédits d'impôt	14 219	5 962	11 711	6 027	28 312	13 002
37 Impôt payé par acomptes et autres crédits d'impôt	56 844	64 296	46 652	42 967	112 835	121 635
38 IMPÔT PAYÉ ET AUTRES CRÉDITS D'IMPÔT	105 194	520 947	85 315	384 587	208 988	999 157
39 Compensation financière pour maintien à domicile						
40 SOLDE À PAYER	44 195	70 126	43 357	65 122	96 719	150 197
41 REMBOUSEMENT	69 149	-69 242	53 010	-53 030	133 376	-134 627
42 Remboursement anticipé	2 486	2 050	1 701	1 502	4 625	3 897
AUTRES CRÉDITS D'IMPÔT REMBOURSABLES						
43 Soutien aux enfants	17 773	42 769	13 884	37 419	34 301	86 932
44 Crédit d'impôt pour la solidarité	61 160	39 302	48 170	32 069	119 983	78 553

TABLEAU 8 (suite)

Sommaire des statistiques fiscales par région administrative et par municipalité de 20 000 habitants ou plus – 2015

(nombre de contribuables, montants en milliers de dollars)

Composantes	Montréal (06)					
	Côte-Saint-Luc		Dollard-des-Ormeaux		Kirkland	
	Nombre	Montant	Nombre	Montant	Nombre	Montant
1 Contribuables imposables	15 079		24 558		11 397	
2 Tous les contribuables	25 399		38 792		16 517	
CALCUL DU REVENU TOTAL						
3 Revenus d'emploi	13 009	563 399	25 587	1 158 385	11 419	694 795
4 Prestations d'assurance-emploi et prestations d'assurance parentale	1 531	12 261	2 658	20 144	897	7 799
5 Revenus de retraite	10 210	299 424	11 327	277 543	4 408	133 579
6 Revenus de biens	11 832	354 302	14 490	194 443	7 752	113 535
7 Revenus nets d'entreprise et de profession	3 581	112 488	3 991	104 140	1 741	54 266
8 Autres revenus	8 324	69 400	11 491	86 568	4 462	45 559
9 REVENU TOTAL	25 399	1 411 275	38 792	1 841 224	16 517	1 049 534
CALCUL DU REVENU NET ET DU REVENU IMPOSABLE						
10 Déductions reliées à l'emploi	14 740	17 105	26 768	30 791	11 856	14 480
11 Déductions reliées à la retraite	6 569	47 405	13 110	89 097	6 686	58 482
12 Déductions reliées aux placements	2 926	19 265	2 608	11 492	1 499	7 154
13 Autres déductions	6 937	40 091	7 379	37 604	3 241	22 355
14 Total des déductions : calcul du revenu net	18 132	123 866	29 606	168 984	13 191	102 472
15 Revenu net	24 388	1 289 947	37 096	1 674 539	15 924	947 979
16 Prestation universelle pour la garde d'enfants et revenus d'un REEI	3 381	6 984	5 505	10 155	2 318	3 888
17 Total des déductions : calcul du revenu imposable	6 282	44 167	6 543	44 072	2 401	19 248
18 REVENU IMPOSABLE	24 366	1 253 162	37 419	1 641 196	16 021	932 890
CALCUL DES CRÉDITS D'IMPÔT NON REMBOURSABLES						
19 Montant personnel de base	25 392	288 697	38 781	442 228	16 515	188 399
20 Montant pour personnes à charge	834	3 043	1 607	5 684	772	2 567
21 Autres montants	12 365	48 697	16 999	53 850	6 194	20 002
22 Total des montants	25 393	340 438	38 782	501 761	16 516	210 968
23 Crédit d'impôt pour pompier volontaire et pour volontaire participant à des opérations de recherche et de sauvetage						
24 Crédit d'impôt pour les travailleurs d'expérience	1 632	933	1 483	834	547	311
25 Crédit d'impôt pour nouveau diplômé travaillant dans une région ressource éloignée						
26 Crédits d'impôt pour dons	7 284	8 692	8 995	2 814	4 315	1 056
27 TOTAL DES CRÉDITS D'IMPÔT NON REMBOURSABLES	25 395	78 696	38 782	105 388	16 516	44 276
28 IMPÔT À PAYER	15 079	154 866	24 558	200 452	11 397	134 039
29 Contribution santé	16 236	3 510	24 887	4 777	11 462	2 756
30 IMPÔT ET COTISATIONS À PAYER	19 719	176 695	29 623	224 708	13 062	144 687
CALCUL DU REMBOURSEMENT OU DU SOLDE À PAYER						
31 Impôt du Québec retenu à la source	14 025	88 989	26 464	173 053	11 751	117 280
32 Crédit d'impôt pour frais de garde d'enfants	2 202	4 797	3 216	4 477	1 283	1 295
33 Crédits d'impôt relatifs à la prime au travail	1 785	1 649	2 546	2 102	677	490
34 Crédit d'impôt pour maintien à domicile des aînés	1 944	2 966	1 576	2 662	494	681
35 Remboursement de TVQ à un salarié ou à un membre d'une société de personnes	414	133	661	151	405	105
36 Autres crédits d'impôt	2 350	1 108	4 410	2 517	1 754	1 295
37 Impôt payé par acomptes et autres crédits d'impôt	11 257	57 126	16 969	31 327	7 047	18 574
38 IMPÔT PAYÉ ET AUTRES CRÉDITS D'IMPÔT	19 521	156 768	31 249	216 290	13 727	139 719
39 Compensation financière pour maintien à domicile	41	17				
40 SOLDE À PAYER	10 780	40 463	14 310	34 606	6 317	18 175
41 REMBOURSEMENT	11 196	-20 553	19 641	-26 189	8 528	-13 207
42 Remboursement anticipé	278	268	437	397	182	182
AUTRES CRÉDITS D'IMPÔT REMBOURSABLES						
43 Soutien aux enfants	3 319	8 959	5 453	13 064	2 294	4 175
44 Crédit d'impôt pour la solidarité	10 207	6 828	14 632	8 336	4 685	2 234

TABLEAU 8 (suite)

Sommaire des statistiques fiscales par région administrative et par municipalité de 20 000 habitants ou plus – 2015

(nombre de contribuables, montants en milliers de dollars)

Composantes	Montréal (06)					
	Mont-Royal		Montréal		Pointe-Claire	
	Nombre	Montant	Nombre	Montant	Nombre	Montant
1 Contribuables imposables	10 710		764 097		17 435	
2 Tous les contribuables	15 586		1 334 791		24 857	
CALCUL DU REVENU TOTAL						
3 Revenus d'emploi	9 409	819 008	841 430	33 818 548	16 179	814 543
4 Prestations d'assurance-emploi et prestations d'assurance parentale	740	7 495	119 168	862 352	1 609	13 405
5 Revenus de retraite	4 225	163 851	351 813	7 697 496	8 768	283 525
6 Revenus de biens	8 711	458 661	402 277	4 980 760	10 619	149 836
7 Revenus nets d'entreprise et de profession	2 627	217 593	134 199	2 801 801	2 460	59 529
8 Autres revenus	4 344	59 186	490 600	3 500 673	6 893	54 277
9 REVENU TOTAL	15 586	1 725 795	1 334 791	53 661 637	24 857	1 375 115
CALCUL DU REVENU NET ET DU REVENU IMPOSABLE						
10 Déductions reliées à l'emploi	10 501	13 627	883 633	895 051	16 214	18 192
11 Déductions reliées à la retraite	5 853	68 479	425 408	2 474 370	9 148	66 768
12 Déductions reliées aux placements	2 602	21 370	41 923	218 673	1 952	8 052
13 Autres déductions	4 265	34 388	230 991	823 268	5 092	33 038
14 Total des déductions : calcul du revenu net	12 329	137 864	961 839	4 411 363	18 858	126 051
15 Revenu net	14 894	1 590 617	1 280 146	49 292 211	24 006	1 249 780
16 Prestation universelle pour la garde d'enfants et revenus d'un REEI	2 491	4 654	175 766	335 174	3 264	5 785
17 Total des déductions : calcul du revenu imposable	3 060	38 318	270 272	1 982 628	3 877	31 414
18 REVENU IMPOSABLE	14 989	1 557 151	1 282 085	47 659 156	24 143	1 224 463
CALCUL DES CRÉDITS D'IMPÔT NON REMBOURSABLES						
19 Montant personnel de base	15 584	177 398	1 333 971	15 170 437	24 850	283 408
20 Montant pour personnes à charge	631	2 454	28 832	95 626	859	2 936
21 Autres montants	5 183	19 091	674 287	1 875 079	11 916	42 919
22 Total des montants	15 584	198 944	1 334 087	17 141 142	24 851	329 264
23 Crédit d'impôt pour pompier volontaire et pour volontaire participant à des opérations de recherche et de sauvetage			60	29		
24 Crédit d'impôt pour les travailleurs d'expérience	792	458	24 057	13 412	814	455
25 Crédit d'impôt pour nouveau diplômé travaillant dans une région ressource éloignée			124	249		
26 Crédits d'impôt pour dons	4 902	4 082	234 402	83 487	6 805	2 499
27 TOTAL DES CRÉDITS D'IMPÔT NON REMBOURSABLES	15 585	45 472	1 334 272	3 578 468	24 851	69 656
28 IMPÔT À PAYER	10 710	265 931	764 097	5 338 601	17 435	157 492
29 Contribution santé	10 905	3 785	789 132	134 908	17 941	3 603
30 IMPÔT ET COTISATIONS À PAYER	12 329	282 409	965 456	6 048 549	20 309	176 111
CALCUL DU REMBOUSEMENT OU DU SOLDE À PAYER						
31 Impôt du Québec retenu à la source	9 556	162 224	877 402	4 797 215	17 857	134 784
32 Crédit d'impôt pour frais de garde d'enfants	1 792	2 443	98 492	155 618	1 970	2 513
33 Crédits d'impôt relatifs à la prime au travail	715	692	106 403	88 584	1 069	767
34 Crédit d'impôt pour maintien à domicile des aînés	418	585	54 419	61 516	1 918	4 016
35 Remboursement de TVQ à un salarié ou à un membre d'une société de personnes	484	161	19 342	2 914	429	80
36 Autres crédits d'impôt	1 516	1 180	127 052	56 854	2 741	1 606
37 Impôt payé par acomptes et autres crédits d'impôt	7 455	84 375	579 632	829 175	10 603	26 567
38 IMPÔT PAYÉ ET AUTRES CRÉDITS D'IMPÔT	12 544	251 659	1 028 376	5 991 877	21 063	170 334
39 Compensation financière pour maintien à domicile			108	48		
40 SOLDE À PAYER	6 478	49 769	431 786	842 494	9 775	23 925
41 REMBOUSEMENT	7 203	-19 020	686 236	-785 870	12 681	-18 150
42 Remboursement anticipé	181	203	19 237	17 202	296	309
AUTRES CRÉDITS D'IMPÔT REMBOURSABLES						
43 Soutien aux enfants	2 446	4 839	174 618	472 233	3 203	6 548
44 Crédit d'impôt pour la solidarité	4 393	2 460	675 537	436 817	8 066	4 452

TABLEAU 8 (suite)

Sommaire des statistiques fiscales par région administrative et par municipalité de 20 000 habitants ou plus – 2015

(nombre de contribuables, montants en milliers de dollars)

Composantes	Montréal (06)					
	Westmount		Autres		Ensemble	
	Nombre	Montant	Nombre	Montant	Nombre	Montant
1 Contribuables imposables	10 917		34 445		888 638	
2 Tous les contribuables	15 710		49 925		1 521 577	
CALCUL DU REVENU TOTAL						
3 Revenus d'emploi	8 676	1 173 297	33 253	2 135 095	958 962	41 177 070
4 Prestations d'assurance-emploi et prestations d'assurance parentale	486	4 743	3 133	25 468	130 222	953 668
5 Revenus de retraite	5 418	254 819	14 601	492 935	410 770	9 603 173
6 Revenus de biens	9 963	1 097 601	22 488	714 280	488 132	8 063 417
7 Revenus nets d'entreprise et de profession	2 813	238 444	5 836	236 804	157 248	3 825 066
8 Autres revenus	3 985	81 023	13 902	140 507	544 001	4 037 193
9 REVENU TOTAL	15 710	2 849 927	49 925	3 745 089	1 521 577	67 659 595
CALCUL DU REVENU NET ET DU REVENU IMPOSABLE						
10 Déductions reliées à l'emploi	9 650	14 582	34 567	40 595	1 007 929	1 044 422
11 Déductions reliées à la retraite	4 855	62 555	18 896	160 083	490 525	3 027 239
12 Déductions reliées aux placements	3 901	65 842	5 254	38 709	62 665	390 558
13 Autres déductions	5 232	54 107	11 127	90 817	274 264	1 135 668
14 Total des déductions : calcul du revenu net	12 365	197 086	39 467	330 204	1 105 787	5 597 888
15 Revenu net	14 955	2 658 317	48 227	3 417 076	1 459 636	62 120 464
16 Prestation universelle pour la garde d'enfants et revenus d'un REEI	1 644	2 997	6 879	12 380	201 248	382 015
17 Total des déductions : calcul du revenu imposable	3 517	85 870	8 213	88 411	304 165	2 334 127
18 REVENU IMPOSABLE	14 994	2 575 661	48 406	3 341 555	1 462 423	60 185 235
CALCUL DES CRÉDITS D'IMPÔT NON REMBOURSABLES						
19 Montant personnel de base	15 699	178 553	49 911	568 464	1 520 703	17 297 584
20 Montant pour personnes à charge	551	2 099	1 895	6 752	35 981	121 161
21 Autres montants	5 330	25 819	20 469	68 436	752 743	2 153 893
22 Total des montants	15 699	206 471	49 913	643 652	1 520 825	19 572 639
23 Crédit d'impôt pour pompier volontaire et pour volontaire participant à des opérations de recherche et de sauvetage			11	5	78	37
24 Crédit d'impôt pour les travailleurs d'expérience	1 222	709	2 025	1 160	32 572	18 272
25 Crédit d'impôt pour nouveau diplômé travaillant dans une région ressource éloignée					134	270
26 Crédits d'impôt pour dons	5 563	13 860	13 328	9 315	285 594	125 805
27 TOTAL DES CRÉDITS D'IMPÔT NON REMBOURSABLES	15 701	57 442	49 914	141 665	1 521 016	4 121 064
28 IMPÔT À PAYER	10 917	455 211	34 445	504 520	888 638	7 211 114
29 Contribution santé	11 414	4 473	35 224	8 893	917 201	166 705
30 IMPÔT ET COTISATIONS À PAYER	12 775	473 822	39 977	541 260	1 113 250	8 068 241
CALCUL DU REMBOURSEMENT OU DU SOLDE À PAYER						
31 Impôt du Québec retenu à la source	8 755	247 928	34 633	375 228	1 000 443	6 096 701
32 Crédit d'impôt pour frais de garde d'enfants	1 221	2 268	4 165	5 466	114 341	178 877
33 Crédits d'impôt relatifs à la prime au travail	531	402	2 171	1 598	115 897	96 285
34 Crédit d'impôt pour maintien à domicile des aînés	564	1 528	1 683	2 934	63 016	76 889
35 Remboursement de TVQ à un salarié ou à un membre d'une société de personnes	294	156	974	231	23 003	3 931
36 Autres crédits d'impôt	1 057	789	4 954	3 405	145 834	68 755
37 Impôt payé par acomptes et autres crédits d'impôt	7 769	149 635	22 556	119 493	663 288	1 316 272
38 IMPÔT PAYÉ ET AUTRES CRÉDITS D'IMPÔT	12 236	402 707	41 364	508 357	1 180 080	7 837 711
39 Compensation financière pour maintien à domicile					163	72
40 SOLDE À PAYER	7 139	101 239	19 578	78 799	506 163	1 189 471
41 REMBOURSEMENT	6 583	-30 128	25 205	-45 897	777 273	-959 013
42 Remboursement anticipé	130	139	653	647	21 394	19 345
AUTRES CRÉDITS D'IMPÔT REMBOURSABLES						
43 Soutien aux enfants	1 592	2 912	6 753	13 501	199 678	526 230
44 Crédit d'impôt pour la solidarité	3 909	2 195	15 653	8 571	737 082	471 893

TABLEAU 8 (suite)

Sommaire des statistiques fiscales par région administrative et par municipalité de 20 000 habitants ou plus – 2015

(nombre de contribuables, montants en milliers de dollars)

Composantes	Outaouais (07)					
	Gatineau		Autres		Ensemble	
	Nombre	Montant	Nombre	Montant	Nombre	Montant
1 Contribuables imposables	145 196		52 641		197 837	
2 Tous les contribuables	205 630		84 309		289 939	
CALCUL DU REVENU TOTAL						
3 Revenus d'emploi	148 957	6 482 467	53 341	2 117 365	202 298	8 599 832
4 Prestations d'assurance-emploi et prestations d'assurance parentale	20 076	152 220	10 685	78 176	30 761	230 396
5 Revenus de retraite	59 704	1 716 606	29 678	668 947	89 382	2 385 552
6 Revenus de biens	50 304	405 236	21 423	235 943	71 727	641 179
7 Revenus nets d'entreprise et de profession	18 003	323 168	10 019	141 151	28 022	464 319
8 Autres revenus	66 318	465 176	30 617	225 826	96 935	691 003
9 REVENU TOTAL	205 630	9 544 873	84 309	3 467 408	289 939	13 012 281
CALCUL DU REVENU NET ET DU REVENU IMPOSABLE						
10 Déductions reliées à l'emploi	146 906	158 286	54 789	58 673	201 695	216 959
11 Déductions reliées à la retraite	87 266	538 340	29 129	160 462	116 395	698 802
12 Déductions reliées aux placements	5 429	15 483	2 126	7 519	7 555	23 001
13 Autres déductions	33 125	151 245	15 224	58 948	48 349	210 194
14 Total des déductions : calcul du revenu net	159 772	863 354	60 198	285 603	219 970	1 148 956
15 Revenu net	200 660	8 687 867	82 177	3 185 754	282 837	11 873 621
16 Prestation universelle pour la garde d'enfants et revenus d'un REEI	33 534	61 387	11 935	22 150	45 469	83 537
17 Total des déductions : calcul du revenu imposable	27 778	198 195	16 371	132 544	44 149	330 740
18 REVENU IMPOSABLE	201 456	8 552 479	81 965	3 076 745	283 421	11 629 224
CALCUL DES CRÉDITS D'IMPÔT NON REMBOURSABLES						
19 Montant personnel de base	205 610	2 340 940	84 306	961 105	289 916	3 302 044
20 Montant pour personnes à charge	3 712	11 226	1 046	2 828	4 758	14 054
21 Autres montants	92 395	239 132	39 096	102 802	131 491	341 933
22 Total des montants	205 608	2 591 297	84 304	1 066 734	289 912	3 658 031
23 Crédit d'impôt pour pompier volontaire et pour volontaire participant à des opérations de recherche et de sauvetage	35	17	436	209	471	226
24 Crédit d'impôt pour les travailleurs d'expérience	3 335	1 848	1 583	853	4 918	2 701
25 Crédit d'impôt pour nouveau diplômé travaillant dans une région ressource éloignée	43	94	325	671	368	765
26 Crédits d'impôt pour dons	38 489	5 565	13 201	1 941	51 690	7 506
27 TOTAL DES CRÉDITS D'IMPÔT NON REMBOURSABLES	205 609	535 343	84 305	219 588	289 914	754 931
28 IMPÔT À PAYER	145 196	995 171	52 641	330 066	197 837	1 325 236
29 Contribution santé	145 903	25 024	54 770	8 909	200 673	33 933
30 IMPÔT ET COTISATIONS À PAYER	170 324	1 113 166	67 715	374 248	238 039	1 487 414
CALCUL DU REMBOUSEMENT OU DU SOLDE À PAYER						
31 Impôt du Québec retenu à la source	133 259	629 036	51 754	224 976	185 013	854 013
32 Crédit d'impôt pour frais de garde d'enfants	17 718	23 173	5 311	4 630	23 029	27 803
33 Crédits d'impôt relatifs à la prime au travail	11 584	8 888	4 718	3 693	16 302	12 581
34 Crédit d'impôt pour maintien à domicile des aînés	6 202	11 967	1 340	1 701	7 542	13 668
35 Remboursement de TVQ à un salarié ou à un membre d'une société de personnes	2 270	339	780	132	3 050	471
36 Autres crédits d'impôt	18 212	8 534	6 643	3 134	24 855	11 668
37 Impôt payé par acomptes et autres crédits d'impôt	106 965	317 806	38 616	91 698	145 581	409 504
38 IMPÔT PAYÉ ET AUTRES CRÉDITS D'IMPÔT	173 205	999 743	64 600	329 965	237 805	1 329 708
39 Compensation financière pour maintien à domicile						
40 SOLDE À PAYER	97 263	197 305	39 446	77 452	136 709	274 757
41 REMBOUSEMENT	88 074	-83 882	34 310	-33 169	122 384	-117 051
42 Remboursement anticipé	3 374	2 992	1 072	964	4 446	3 956
AUTRES CRÉDITS D'IMPÔT REMBOURSABLES						
43 Soutien aux enfants	32 325	72 960	11 530	27 612	43 855	100 572
44 Crédit d'impôt pour la solidarité	74 261	43 956	33 110	21 786	107 371	65 742

TABLEAU 8 (suite)

Sommaire des statistiques fiscales par région administrative et par municipalité de 20 000 habitants ou plus – 2015

(nombre de contribuables, montants en milliers de dollars)

Composantes	Abitibi-Témiscamingue (08)					
	Rouyn-Noranda		Val-d'Or		Autres	
	Nombre	Montant	Nombre	Montant	Nombre	Montant
1 Contribuables imposables	22 355		17 405		34 524	
2 Tous les contribuables	33 834		26 193		58 015	
CALCUL DU REVENU TOTAL						
3 Revenus d'emploi	23 422	1 028 785	18 401	861 350	37 978	1 537 215
4 Prestations d'assurance-emploi et prestations d'assurance parentale	4 952	36 413	3 630	25 617	9 548	67 667
5 Revenus de retraite	10 960	246 202	8 174	167 032	19 837	386 543
6 Revenus de biens	9 835	91 210	7 539	84 835	13 945	114 565
7 Revenus nets d'entreprise et de profession	2 161	43 791	1 637	42 325	4 106	63 824
8 Autres revenus	11 953	79 823	9 202	65 223	22 018	142 722
9 REVENU TOTAL	33 834	1 526 223	26 193	1 246 382	58 015	2 312 537
CALCUL DU REVENU NET ET DU REVENU IMPOSABLE						
10 Déductions reliées à l'emploi	23 764	24 087	18 901	19 482	38 417	38 437
11 Déductions reliées à la retraite	13 074	72 748	10 111	58 056	20 231	99 356
12 Déductions reliées aux placements	646	2 465	647	2 266	926	3 030
13 Autres déductions	5 268	29 184	4 139	27 223	8 992	45 099
14 Total des déductions : calcul du revenu net	25 528	128 484	20 100	107 027	41 475	185 922
15 Revenu net	33 162	1 398 420	25 714	1 139 646	56 507	2 127 857
16 Prestation universelle pour la garde d'enfants et revenus d'un REEI	4 706	8 926	3 617	6 651	8 207	16 287
17 Total des déductions : calcul du revenu imposable	6 744	54 513	5 286	47 321	14 083	130 127
18 REVENU IMPOSABLE	33 152	1 353 029	25 695	1 099 248	56 105	2 014 521
CALCUL DES CRÉDITS D'IMPÔT NON REMBOURSABLES						
19 Montant personnel de base	33 832	385 734	26 192	298 552	58 012	661 811
20 Montant pour personnes à charge	368	902	231	518	616	1 494
21 Autres montants	17 622	44 696	12 915	30 448	30 039	75 637
22 Total des montants	33 832	431 331	26 191	329 518	58 010	738 943
23 Crédit d'impôt pour pompier volontaire et pour volontaire participant à des opérations de recherche et de sauvetage					404	194
24 Crédit d'impôt pour les travailleurs d'expérience	525	282	527	288	1 040	573
25 Crédit d'impôt pour nouveau diplômé travaillant dans une région ressource éloignée	1 226	2 758	997	2 242	1 716	3 781
26 Crédits d'impôt pour dons	6 524	627	4 301	357	9 478	853
27 TOTAL DES CRÉDITS D'IMPÔT NON REMBOURSABLES	33 833	91 037	26 192	69 530	58 010	154 660
28 IMPÔT À PAYER	22 355	153 912	17 405	132 092	34 524	209 786
29 Contribution santé	23 634	3 971	18 387	3 238	37 255	5 981
30 IMPÔT ET COTISATIONS À PAYER	27 768	172 253	21 533	145 861	45 193	237 160
CALCUL DU REMBOURSEMENT OU DU SOLDE À PAYER						
31 Impôt du Québec retenu à la source	25 810	149 921	19 937	124 595	40 917	211 489
32 Crédit d'impôt pour frais de garde d'enfants	2 651	2 881	1 664	1 330	4 706	2 755
33 Crédits d'impôt relatifs à la prime au travail	1 340	874	1 078	758	2 483	1 787
34 Crédit d'impôt pour maintien à domicile des aînés	1 452	2 437	1 086	1 910	2 049	2 831
35 Remboursement de TVQ à un salarié ou à un membre d'une société de personnes	678	74	678	87	1 145	171
36 Autres crédits d'impôt	2 982	1 314	2 066	950	4 955	2 064
37 Impôt payé par acomptes et autres crédits d'impôt	15 177	16 966	11 607	14 242	25 940	23 164
38 IMPÔT PAYÉ ET AUTRES CRÉDITS D'IMPÔT	28 526	174 467	22 010	143 872	46 232	244 261
39 Compensation financière pour maintien à domicile						
40 SOLDE À PAYER	12 257	19 410	9 453	18 853	20 592	25 872
41 REMBOURSEMENT	18 652	-21 624	14 472	-16 866	30 593	-32 973
42 Remboursement anticipé	593	602	523	443	1 217	1 139
AUTRES CRÉDITS D'IMPÔT REMBOURSABLES						
43 Soutien aux enfants	4 713	10 079	3 617	7 796	8 170	20 551
44 Crédit d'impôt pour la solidarité	13 882	8 687	10 391	6 584	24 702	16 196

TABLEAU 8 (suite)

Sommaire des statistiques fiscales par région administrative et par municipalité de 20 000 habitants ou plus – 2015

(nombre de contribuables, montants en milliers de dollars)

Composantes	Abitibi-Témiscamingue (08)		Côte-Nord (09)			
	Ensemble		Baie-Comeau		Sept-îles	
	Nombre	Montant	Nombre	Montant	Nombre	Montant
1 Contribuables imposables	74 284		12 269		13 847	
2 Tous les contribuables	118 042		17 564		19 866	
CALCUL DU REVENU TOTAL						
3 Revenus d'emploi	79 801	3 427 351	12 327	526 903	14 910	680 701
4 Prestations d'assurance-emploi et prestations d'assurance parentale	18 130	129 696	2 582	18 893	3 268	25 817
5 Revenus de retraite	38 971	799 777	6 403	170 410	6 432	148 016
6 Revenus de biens	31 319	290 610	4 351	31 089	4 489	35 774
7 Revenus nets d'entreprise et de profession	7 904	149 939	891	16 848	1 009	22 668
8 Autres revenus	43 173	287 768	6 144	34 159	6 302	38 852
9 REVENU TOTAL	118 042	5 085 142	17 564	798 302	19 866	951 828
CALCUL DU REVENU NET ET DU REVENU IMPOSABLE						
10 Déductions reliées à l'emploi	81 082	82 006	11 980	12 063	14 303	14 405
11 Déductions reliées à la retraite	43 416	230 159	7 445	41 493	8 548	47 126
12 Déductions reliées aux placements	2 219	7 761	442	960	327	735
13 Autres déductions	18 399	101 506	3 033	15 418	3 290	15 536
14 Total des déductions : calcul du revenu net	87 103	421 432	13 128	69 934	15 395	77 803
15 Revenu net	115 383	4 665 923	17 277	728 456	19 513	874 284
16 Prestation universelle pour la garde d'enfants et revenus d'un REEI	16 530	31 864	2 314	3 986	2 941	5 163
17 Total des déductions : calcul du revenu imposable	26 113	231 961	2 893	16 709	3 310	28 717
18 REVENU IMPOSABLE	114 952	4 466 798	17 279	715 870	19 479	850 875
CALCUL DES CRÉDITS D'IMPÔT NON REMBOURSABLES						
19 Montant personnel de base	118 036	1 346 097	17 562	200 437	19 862	226 457
20 Montant pour personnes à charge	1 215	2 914	249	621	225	546
21 Autres montants	60 576	150 781	9 512	27 479	10 112	26 854
22 Total des montants	118 033	1 499 793	17 562	228 537	19 862	253 857
23 Crédit d'impôt pour pompier volontaire et pour volontaire participant à des opérations de recherche et de sauvetage	414	199				
24 Crédit d'impôt pour les travailleurs d'expérience	2 092	1 143	237	129	420	230
25 Crédit d'impôt pour nouveau diplômé travaillant dans une région ressource éloignée	3 939	8 781	590	1 311	681	1 566
26 Crédits d'impôt pour dons	20 303	1 838	4 436	270	4 740	354
27 TOTAL DES CRÉDITS D'IMPÔT NON REMBOURSABLES	118 035	315 227	17 563	48 102	19 864	53 619
28 IMPÔT À PAYER	74 284	495 790	12 269	78 835	13 847	100 918
29 Contribution santé	79 276	13 191	12 849	2 087	14 259	2 451
30 IMPÔT ET COTISATIONS À PAYER	94 494	555 273	14 710	87 831	16 229	110 014
CALCUL DU REMBOUSEMENT OU DU SOLDE À PAYER						
31 Impôt du Québec retenu à la source	86 664	486 005	14 230	83 428	15 992	105 119
32 Crédit d'impôt pour frais de garde d'enfants	9 021	6 965	1 126	868	1 337	1 139
33 Crédits d'impôt relatifs à la prime au travail	4 901	3 419	591	402	768	539
34 Crédit d'impôt pour maintien à domicile des aînés	4 587	7 178	877	1 361	677	679
35 Remboursement de TVQ à un salarié ou à un membre d'une société de personnes	2 501	332	385	34	371	34
36 Autres crédits d'impôt	10 003	4 329	1 682	972	1 676	748
37 Impôt payé par acomptes et autres crédits d'impôt	52 724	54 372	7 235	5 332	8 776	7 094
38 IMPÔT PAYÉ ET AUTRES CRÉDITS D'IMPÔT	96 768	562 600	15 407	92 398	17 173	115 353
39 Compensation financière pour maintien à domicile						
40 SOLDE À PAYER	42 302	64 135	5 850	7 026	6 231	8 587
41 REMBOUSEMENT	63 717	-71 463	10 433	-11 592	12 004	-13 926
42 Remboursement anticipé	2 333	2 183	342	277	776	724
AUTRES CRÉDITS D'IMPÔT REMBOURSABLES						
43 Soutien aux enfants	16 500	38 426	2 348	4 723	2 947	5 855
44 Crédit d'impôt pour la solidarité	48 975	31 467	6 499	3 800	7 193	4 074

TABLEAU 8 (suite)

Sommaire des statistiques fiscales par région administrative et par municipalité de 20 000 habitants ou plus – 2015

(nombre de contribuables, montants en milliers de dollars)

Composantes	Côte-Nord (09)				Nord-du-Québec (10)	
	Autres		Ensemble		Ensemble	
	Nombre	Montant	Nombre	Montant	Nombre	Montant
1 Contribuables imposables	21 096		47 212		12 065	
2 Tous les contribuables	37 070		74 500		27 771	
CALCUL DU REVENU TOTAL						
3 Revenus d'emploi	25 977	1 041 906	53 214	2 249 510	22 149	865 547
4 Prestations d'assurance-emploi et prestations d'assurance parentale	9 745	89 212	15 595	133 922	3 746	30 630
5 Revenus de retraite	12 223	235 388	25 058	553 814	5 065	94 077
6 Revenus de biens	6 579	34 622	15 419	101 485	4 228	22 779
7 Revenus nets d'entreprise et de profession	2 029	33 719	3 929	73 236	1 019	20 389
8 Autres revenus	13 210	86 760	25 656	159 771	12 960	76 049
9 REVENU TOTAL	37 070	1 521 607	74 500	3 271 737	27 771	1 109 472
CALCUL DU REVENU NET ET DU REVENU IMPOSABLE						
10 Déductions reliées à l'emploi	22 967	22 156	49 250	48 624	17 053	14 579
11 Déductions reliées à la retraite	12 621	63 888	28 614	152 507	12 514	46 812
12 Déductions reliées aux placements	437	1 136	1 206	2 831	169	600
13 Autres déductions	11 269	55 149	17 592	86 104	14 594	68 745
14 Total des déductions : calcul du revenu net	26 096	142 329	54 619	290 065	22 462	130 736
15 Revenu net	35 725	1 379 823	72 515	2 982 563	27 138	979 013
16 Prestation universelle pour la garde d'enfants et revenus d'un REEI	5 633	10 700	10 888	19 849	6 686	15 360
17 Total des déductions : calcul du revenu imposable	10 282	141 526	16 485	186 952	10 328	271 067
18 REVENU IMPOSABLE	34 229	1 249 984	70 987	2 816 728	23 359	729 064
CALCUL DES CRÉDITS D'IMPÔT NON REMBOURSABLES						
19 Montant personnel de base	37 070	422 972	74 494	849 867	27 768	317 040
20 Montant pour personnes à charge	428	1 088	902	2 254	295	676
21 Autres montants	16 954	43 049	36 578	97 382	8 640	18 784
22 Total des montants	37 070	467 109	74 494	949 504	27 768	336 500
23 Crédit d'impôt pour pompier volontaire et pour volontaire participant à des opérations de recherche et de sauvetage	98	47	113	54	45	22
24 Crédit d'impôt pour les travailleurs d'expérience	749	408	1 406	767	364	202
25 Crédit d'impôt pour nouveau diplômé travaillant dans une région ressource éloignée	768	1 693	2 039	4 571	649	1 537
26 Crédits d'impôt pour dons	6 534	412	15 710	1 036	3 430	637
27 TOTAL DES CRÉDITS D'IMPÔT NON REMBOURSABLES	37 070	97 032	74 497	198 753	27 769	70 366
28 IMPÔT À PAYER	21 096	138 660	47 212	318 413	12 065	78 571
29 Contribution santé	21 843	3 568	48 951	8 106	11 960	2 013
30 IMPÔT ET COTISATIONS À PAYER	26 001	152 601	56 940	350 446	14 632	84 538
CALCUL DU REMBOURSEMENT OU DU SOLDE À PAYER						
31 Impôt du Québec retenu à la source	25 343	150 933	55 565	339 480	17 122	88 143
32 Crédit d'impôt pour frais de garde d'enfants	2 103	2 749	4 566	4 756	754	580
33 Crédits d'impôt relatifs à la prime au travail	1 190	865	2 549	1 807	2 234	1 876
34 Crédit d'impôt pour maintien à domicile des aînés	641	236	2 195	2 275	248	161
35 Remboursement de TVQ à un salarié ou à un membre d'une société de personnes	344	44	1 100	112	374	18
36 Autres crédits d'impôt	2 504	1 285	5 862	3 006	1 234	669
37 Impôt payé par acomptes et autres crédits d'impôt	16 229	8 867	32 240	21 293	13 980	4 832
38 IMPÔT PAYÉ ET AUTRES CRÉDITS D'IMPÔT	28 559	164 978	61 139	372 729	20 988	96 278
39 Compensation financière pour maintien à domicile						
40 SOLDE À PAYER	10 688	13 014	22 769	28 626	4 839	6 339
41 REMBOURSEMENT	20 153	-25 391	42 590	-50 909	17 283	-18 079
42 Remboursement anticipé	1 029	1 006	2 147	2 008	595	462
AUTRES CRÉDITS D'IMPÔT REMBOURSABLES						
43 Soutien aux enfants	5 650	14 865	10 945	25 443	6 565	21 370
44 Crédit d'impôt pour la solidarité	15 502	9 673	29 194	17 547	10 950	13 780

TABLEAU 8 (suite)

Sommaire des statistiques fiscales par région administrative et par municipalité de 20 000 habitants ou plus – 2015

(nombre de contribuables, montants en milliers de dollars)

Composantes	Gaspésie-Îles-de-la-Madeleine (11)		Chaudière-Appalaches (12)			
	Ensemble		Lévis		Saint-Georges	
	Nombre	Montant	Nombre	Montant	Nombre	Montant
1 Contribuables imposables	45 226		84 896		16 977	
2 Tous les contribuables	78 908		114 297		26 254	
CALCUL DU REVENU TOTAL						
3 Revenus d'emploi	46 926	1 418 826	82 541	3 625 741	16 925	622 176
4 Prestations d'assurance-emploi et prestations d'assurance parentale	20 564	208 947	13 084	88 597	3 502	20 045
5 Revenus de retraite	32 980	591 296	37 039	989 937	9 242	192 453
6 Revenus de biens	15 182	114 386	36 686	396 905	8 140	146 836
7 Revenus nets d'entreprise et de profession	5 747	113 736	9 809	188 532	2 806	35 227
8 Autres revenus	33 631	216 134	36 026	198 551	9 734	54 888
9 REVENU TOTAL	78 908	2 663 323	114 297	5 488 264	26 254	1 071 625
CALCUL DU REVENU NET ET DU REVENU IMPOSABLE						
10 Déductions reliées à l'emploi	48 004	46 796	83 995	92 878	17 857	19 143
11 Déductions reliées à la retraite	22 197	95 719	54 010	318 700	9 034	41 973
12 Déductions reliées aux placements	617	1 642	3 827	12 514	797	2 991
13 Autres déductions	19 601	69 764	18 541	121 333	4 469	20 466
14 Total des déductions : calcul du revenu net	53 942	213 921	90 980	545 424	19 321	84 573
15 Revenu net	77 688	2 451 271	112 951	4 944 670	25 901	987 292
16 Prestation universelle pour la garde d'enfants et revenus d'un REEI	8 799	14 772	16 915	30 809	3 626	6 818
17 Total des déductions : calcul du revenu imposable	21 593	169 551	18 059	109 053	6 197	37 013
18 REVENU IMPOSABLE	76 752	2 297 419	113 065	4 867 516	25 918	957 368
CALCUL DES CRÉDITS D'IMPÔT NON REMBOURSABLES						
19 Montant personnel de base	78 898	899 860	114 283	1 303 681	26 250	299 232
20 Montant pour personnes à charge	1 221	3 223	1 441	3 778	269	658
21 Autres montants	43 999	112 396	60 297	167 059	15 027	40 255
22 Total des montants	78 898	1 015 479	114 282	1 474 518	26 250	340 145
23 Crédit d'impôt pour pompier volontaire et pour volontaire participant à des opérations de recherche et de sauvetage	436	209	15	7	36	17
24 Crédit d'impôt pour les travailleurs d'expérience	1 733	934	2 428	1 335	473	255
25 Crédit d'impôt pour nouveau diplômé travaillant dans une région ressource éloignée	1 746	3 700	27	49		
26 Crédits d'impôt pour dons	14 118	1 181	27 241	2 527	5 700	534
27 TOTAL DES CRÉDITS D'IMPÔT NON REMBOURSABLES	78 902	210 990	114 286	303 128	26 250	69 557
28 IMPÔT À PAYER	45 226	203 191	84 896	552 881	16 977	95 824
29 Contribution santé	48 305	6 807	86 674	14 600	17 932	2 727
30 IMPÔT ET COTISATIONS À PAYER	61 364	242 912	97 941	620 616	21 446	111 963
CALCUL DU REMBOUSEMENT OU DU SOLDE À PAYER						
31 Impôt du Québec retenu à la source	53 200	202 631	93 582	531 910	18 602	83 435
32 Crédit d'impôt pour frais de garde d'enfants	3 389	3 490	10 600	12 811	2 509	1 965
33 Crédits d'impôt relatifs à la prime au travail	3 571	2 590	3 828	2 528	1 259	976
34 Crédit d'impôt pour maintien à domicile des aînés	3 561	3 677	5 467	8 582	1 637	3 728
35 Remboursement de TVQ à un salarié ou à un membre d'une société de personnes	1 772	242	3 860	599	792	85
36 Autres crédits d'impôt	7 873	3 900	14 087	7 825	3 262	1 582
37 Impôt payé par acomptes et autres crédits d'impôt	35 738	23 827	51 779	55 414	12 126	12 927
38 IMPÔT PAYÉ ET AUTRES CRÉDITS D'IMPÔT	60 439	240 356	101 878	619 669	21 498	104 698
39 Compensation financière pour maintien à domicile						
40 SOLDE À PAYER	30 534	40 019	40 837	72 485	10 135	20 062
41 REMBOUSEMENT	37 905	-37 463	67 046	-71 540	13 599	-12 798
42 Remboursement anticipé	2 018	1 753	1 787	1 561	530	394
AUTRES CRÉDITS D'IMPÔT REMBOURSABLES						
43 Soutien aux enfants	8 807	21 686	16 989	33 474	3 652	8 804
44 Crédit d'impôt pour la solidarité	40 138	25 979	41 722	23 258	12 660	8 177

TABLEAU 8 (suite)

Sommaire des statistiques fiscales par région administrative et par municipalité de 20 000 habitants ou plus – 2015

(nombre de contribuables, montants en milliers de dollars)

Composantes	Chaudière-Appalaches (12)					
	Thetford Mines		Autres		Ensemble	
	Nombre	Montant	Nombre	Montant	Nombre	Montant
1 Contribuables imposables	12 974		114 071		228 918	
2 Tous les contribuables	21 595		178 645		340 791	
CALCUL DU REVENU TOTAL						
3 Revenus d'emploi	12 173	405 668	116 720	4 041 426	228 359	8 695 011
4 Prestations d'assurance-emploi et prestations d'assurance parentale	2 586	14 519	27 469	171 744	46 641	294 906
5 Revenus de retraite	9 802	212 322	65 307	1 231 693	121 390	2 626 405
6 Revenus de biens	7 123	48 061	56 758	471 472	108 707	1 063 274
7 Revenus nets d'entreprise et de profession	1 682	21 965	23 663	233 515	37 960	479 239
8 Autres revenus	8 861	48 375	66 598	353 819	121 219	655 634
9 REVENU TOTAL	21 595	750 910	178 645	6 503 669	340 791	13 814 469
CALCUL DU REVENU NET ET DU REVENU IMPOSABLE						
10 Déductions reliées à l'emploi	12 601	12 760	123 566	130 161	238 019	254 941
11 Déductions reliées à la retraite	6 689	30 194	64 569	269 234	134 302	660 100
12 Déductions reliées aux placements	548	1 582	4 185	12 360	9 357	29 448
13 Autres déductions	3 729	22 003	31 414	121 207	58 153	285 010
14 Total des déductions : calcul du revenu net	14 345	66 540	132 518	532 962	257 164	1 229 499
15 Revenu net	21 317	684 654	175 812	5 975 192	335 981	12 591 809
16 Prestation universelle pour la garde d'enfants et revenus d'un REEI	2 382	4 351	23 727	47 280	46 650	89 258
17 Total des déductions : calcul du revenu imposable	5 803	33 132	44 169	293 736	74 228	472 934
18 REVENU IMPOSABLE	21 306	656 117	176 094	5 730 300	336 383	12 211 301
CALCUL DES CRÉDITS D'IMPÔT NON REMBOURSABLES						
19 Montant personnel de base	21 594	246 214	178 612	2 038 169	340 739	3 887 296
20 Montant pour personnes à charge	164	355	1 438	3 452	3 312	8 243
21 Autres montants	13 483	41 775	100 103	266 784	188 910	515 873
22 Total des montants	21 594	288 344	178 614	2 308 405	340 740	4 411 412
23 Crédit d'impôt pour pompier volontaire et pour volontaire participant à des opérations de recherche et de sauvetage	11	5	727	349	789	379
24 Crédit d'impôt pour les travailleurs d'expérience	376	202	3 775	2 010	7 052	3 802
25 Crédit d'impôt pour nouveau diplômé travaillant dans une région ressource éloignée			39	97	74	162
26 Crédits d'impôt pour dons	4 379	352	38 538	3 167	75 858	6 579
27 TOTAL DES CRÉDITS D'IMPÔT NON REMBOURSABLES	21 594	58 738	178 621	471 662	340 751	903 086
28 IMPÔT À PAYER	12 974	56 359	114 071	524 280	228 918	1 229 343
29 Contribution santé	14 360	1 983	120 868	17 506	239 834	36 816
30 IMPÔT ET COTISATIONS À PAYER	17 655	68 847	148 223	620 962	285 265	1 422 387
CALCUL DU REMBOURSEMENT OU DU SOLDE À PAYER						
31 Impôt du Québec retenu à la source	15 507	57 387	128 712	524 441	256 403	1 197 174
32 Crédit d'impôt pour frais de garde d'enfants	1 218	1 313	15 034	13 956	29 361	30 045
33 Crédits d'impôt relatifs à la prime au travail	1 020	800	8 490	6 883	14 597	11 187
34 Crédit d'impôt pour maintien à domicile des aînés	2 032	2 711	8 253	14 070	17 389	29 092
35 Remboursement de TVQ à un salarié ou à un membre d'une société de personnes	489	49	3 769	561	8 910	1 294
36 Autres crédits d'impôt	2 495	1 229	21 892	11 176	41 736	21 811
37 Impôt payé par acomptes et autres crédits d'impôt	8 898	6 614	83 624	49 683	156 427	124 638
38 IMPÔT PAYÉ ET AUTRES CRÉDITS D'IMPÔT	17 765	70 103	146 131	620 770	287 272	1 415 241
39 Compensation financière pour maintien à domicile						
40 SOLDE À PAYER	8 152	9 442	69 628	89 451	128 752	191 440
41 REMBOURSEMENT	11 304	-10 699	93 491	-89 260	185 440	-184 297
42 Remboursement anticipé	457	348	2 677	2 361	5 451	4 665
AUTRES CRÉDITS D'IMPÔT REMBOURSABLES						
43 Soutien aux enfants	2 403	6 122	23 750	60 176	46 794	108 576
44 Crédit d'impôt pour la solidarité	11 105	7 534	81 134	51 105	146 621	90 074

TABLEAU 8 (suite)

Sommaire des statistiques fiscales par région administrative et par municipalité de 20 000 habitants ou plus – 2015

(nombre de contribuables, montants en milliers de dollars)

Composantes	Laval (13)		Lanaudière (14)			
	Ensemble		Joliette		L'Assomption	
	Nombre	Montant	Nombre	Montant	Nombre	Montant
1 Contribuables imposables	216 075		9 215		12 069	
2 Tous les contribuables	332 133		16 867		17 322	
CALCUL DU REVENU TOTAL						
3 Revenus d'emploi	224 368	9 436 733	9 175	301 213	12 337	506 990
4 Prestations d'assurance-emploi et prestations d'assurance parentale	31 936	227 840	1 812	11 597	2 728	20 137
5 Revenus de retraite	96 118	2 298 898	6 591	138 173	4 946	113 757
6 Revenus de biens	100 652	1 088 659	4 330	59 396	4 454	40 270
7 Revenus nets d'entreprise et de profession	29 835	522 604	1 073	21 407	1 614	26 070
8 Autres revenus	106 840	671 414	7 733	50 613	5 922	34 898
9 REVENU TOTAL	332 133	14 246 148	16 867	582 399	17 322	742 123
CALCUL DU REVENU NET ET DU REVENU IMPOSABLE						
10 Déductions reliées à l'emploi	231 677	250 011	9 390	9 329	12 763	14 073
11 Déductions reliées à la retraite	122 136	692 276	4 653	22 297	7 378	36 077
12 Déductions reliées aux placements	9 775	37 222	412	1 232	289	987
13 Autres déductions	54 024	258 527	2 884	11 278	2 816	15 720
14 Total des déductions : calcul du revenu net	250 955	1 238 035	10 755	44 136	13 622	66 859
15 Revenu net	320 798	13 014 981	16 552	538 361	16 943	675 539
16 Prestation universelle pour la garde d'enfants et revenus d'un REEI	50 652	93 300	1 973	3 509	2 967	5 642
17 Total des déductions : calcul du revenu imposable	56 131	369 846	3 904	24 489	2 730	19 294
18 REVENU IMPOSABLE	322 772	12 740 873	16 538	517 532	16 984	662 013
CALCUL DES CRÉDITS D'IMPÔT NON REMBOURSABLES						
19 Montant personnel de base	332 060	3 784 169	16 861	191 976	17 296	197 173
20 Montant pour personnes à charge	9 204	29 447	180	470	320	911
21 Autres montants	163 143	465 567	10 039	27 674	8 966	22 422
22 Total des montants	332 060	4 279 183	16 862	220 120	17 296	220 506
23 Crédit d'impôt pour pompier volontaire et pour volontaire participant à des opérations de recherche et de sauvetage	28	13			21	10
24 Crédit d'impôt pour les travailleurs d'expérience	6 826	3 792	256	140	290	154
25 Crédit d'impôt pour nouveau diplômé travaillant dans une région ressource éloignée	24	52				
26 Crédits d'impôt pour dons	63 871	8 325	2 480	482	2 866	228
27 TOTAL DES CRÉDITS D'IMPÔT NON REMBOURSABLES	332 075	879 112	16 864	45 088	17 298	45 137
28 IMPÔT À PAYER	216 075	1 432 035	9 215	48 878	12 069	71 782
29 Contribution santé	219 952	37 188	9 701	1 421	12 306	1 998
30 IMPÔT ET COTISATIONS À PAYER	261 876	1 617 803	12 221	58 150	14 369	81 443
CALCUL DU REMBOURSEMENT OU DU SOLDE À PAYER						
31 Impôt du Québec retenu à la source	240 691	1 356 990	10 747	42 924	13 588	72 017
32 Crédit d'impôt pour frais de garde d'enfants	30 182	37 833	925	1 228	1 775	2 122
33 Crédits d'impôt relatifs à la prime au travail	21 391	17 800	1 007	759	864	672
34 Crédit d'impôt pour maintien à domicile des aînés	16 310	21 706	1 547	2 759	631	637
35 Remboursement de TVQ à un salarié ou à un membre d'une société de personnes	6 309	1 016	287	35	407	64
36 Autres crédits d'impôt	37 695	18 573	1 486	658	1 929	737
37 Impôt payé par acomptes et autres crédits d'impôt	145 602	161 328	6 663	8 639	7 859	5 776
38 IMPÔT PAYÉ ET AUTRES CRÉDITS D'IMPÔT	274 978	1 615 246	12 768	57 003	14 934	82 024
39 Compensation financière pour maintien à domicile	67	37				
40 SOLDE À PAYER	117 859	198 800	5 615	9 400	6 407	8 834
41 REMBOURSEMENT	178 114	-196 279	8 286	-8 254	9 549	-9 414
42 Remboursement anticipé	4 865	4 301	355	319	288	259
AUTRES CRÉDITS D'IMPÔT REMBOURSABLES						
43 Soutien aux enfants	50 505	120 025	1 973	5 644	2 997	6 612
44 Crédit d'impôt pour la solidarité	136 383	81 105	9 676	6 494	6 632	3 791

TABLEAU 8 (suite)

Sommaire des statistiques fiscales par région administrative et par municipalité de 20 000 habitants ou plus – 2015

(nombre de contribuables, montants en milliers de dollars)

Composantes	Lanaudière (14)					
	Mascouche		Repentigny		Terrebonne	
	Nombre	Montant	Nombre	Montant	Nombre	Montant
1 Contribuables imposables	26 211		48 828		61 009	
2 Tous les contribuables	36 141		68 054		85 959	
CALCUL DU REVENU TOTAL						
3 Revenus d'emploi	26 484	1 150 560	47 449	2 034 793	63 443	2 776 453
4 Prestations d'assurance-emploi et prestations d'assurance parentale	5 144	35 813	7 428	51 820	11 764	81 830
5 Revenus de retraite	9 741	222 401	22 433	609 514	21 709	494 407
6 Revenus de biens	9 390	72 819	19 214	174 537	21 284	225 514
7 Revenus nets d'entreprise et de profession	3 338	51 727	5 537	101 536	7 663	123 800
8 Autres revenus	11 276	66 564	21 201	129 960	26 918	164 908
9 REVENU TOTAL	36 141	1 599 883	68 054	3 102 160	85 959	3 866 913
CALCUL DU REVENU NET ET DU REVENU IMPOSABLE						
10 Déductions reliées à l'emploi	27 438	30 776	47 942	52 513	65 459	72 316
11 Déductions reliées à la retraite	15 859	78 644	28 582	155 293	37 547	195 060
12 Déductions reliées aux placements	554	1 862	1 621	5 736	1 557	5 446
13 Autres déductions	5 761	25 057	11 288	71 249	13 487	56 408
14 Total des déductions : calcul du revenu net	29 009	136 339	52 377	284 790	69 264	329 230
15 Revenu net	35 352	1 464 153	66 469	2 818 927	83 725	3 539 565
16 Prestation universelle pour la garde d'enfants et revenus d'un REEI	6 289	11 644	10 175	18 208	15 345	28 585
17 Total des déductions : calcul du revenu imposable	5 292	33 744	9 775	63 861	12 143	91 870
18 REVENU IMPOSABLE	35 470	1 442 438	66 727	2 773 752	84 143	3 476 957
CALCUL DES CRÉDITS D'IMPÔT NON REMBOURSABLES						
19 Montant personnel de base	36 141	412 133	68 050	776 013	85 954	980 131
20 Montant pour personnes à charge	596	1 646	1 489	4 262	1 872	5 262
21 Autres montants	18 476	47 917	35 210	101 331	42 612	105 219
22 Total des montants	36 140	461 695	68 048	881 607	85 952	1 090 612
23 Crédit d'impôt pour pompier volontaire et pour volontaire participant à des opérations de recherche et de sauvetage	16	8			14	7
24 Crédit d'impôt pour les travailleurs d'expérience	589	327	1 345	741	1 375	760
25 Crédit d'impôt pour nouveau diplômé travaillant dans une région ressource éloignée						
26 Crédits d'impôt pour dons	5 787	476	12 930	1 276	13 762	1 098
27 TOTAL DES CRÉDITS D'IMPÔT NON REMBOURSABLES	36 140	94 454	68 050	180 791	85 952	223 126
28 IMPÔT À PAYER	26 211	159 253	48 828	311 689	61 009	396 873
29 Contribution santé	26 464	4 307	49 474	8 313	61 112	10 256
30 IMPÔT ET COTISATIONS À PAYER	30 844	180 585	57 027	350 083	71 350	441 970
CALCUL DU REMBOURSEMENT OU DU SOLDE À PAYER						
31 Impôt du Québec retenu à la source	28 691	160 890	53 978	307 120	67 954	393 194
32 Crédit d'impôt pour frais de garde d'enfants	3 761	4 904	5 776	6 640	9 263	11 227
33 Crédits d'impôt relatifs à la prime au travail	1 816	1 333	3 173	2 331	4 752	3 696
34 Crédit d'impôt pour maintien à domicile des aînés	1 414	2 019	3 472	3 801	2 308	1 680
35 Remboursement de TVQ à un salarié ou à un membre d'une société de personnes	800	137	1 490	237	1 788	301
36 Autres crédits d'impôt	4 023	1 616	8 172	4 033	10 182	4 620
37 Impôt payé par acomptes et autres crédits d'impôt	16 356	10 100	29 328	28 157	39 441	27 399
38 IMPÔT PAYÉ ET AUTRES CRÉDITS D'IMPÔT	31 507	181 001	59 448	352 318	74 283	442 117
39 Compensation financière pour maintien à domicile						
40 SOLDE À PAYER	13 619	19 271	24 876	38 157	30 227	50 077
41 REMBOURSEMENT	20 201	-19 687	38 326	-40 393	49 197	-50 224
42 Remboursement anticipé	569	532	1 163	1 104	1 467	1 317
AUTRES CRÉDITS D'IMPÔT REMBOURSABLES						
43 Soutien aux enfants	6 287	13 584	10 172	22 603	15 394	34 990
44 Crédit d'impôt pour la solidarité	13 276	7 327	24 553	13 605	31 638	17 349

TABLEAU 8 (suite)

Sommaire des statistiques fiscales par région administrative et par municipalité de 20 000 habitants ou plus – 2015

(nombre de contribuables, montants en milliers de dollars)

Composantes	Lanaudière (14)				Laurentides (15)	
	Autres		Ensemble		Blainville	
	Nombre	Montant	Nombre	Montant	Nombre	Montant
1 Contribuables imposables	105 090		262 422		30 848	
2 Tous les contribuables	171 826		396 169		42 113	
CALCUL DU REVENU TOTAL						
3 Revenus d'emploi	107 017	3 653 979	265 905	10 423 988	31 879	1 663 513
4 Prestations d'assurance-emploi et prestations d'assurance parentale	25 368	171 215	54 244	372 412	4 588	32 431
5 Revenus de retraite	61 700	1 291 134	127 120	2 869 386	9 800	254 865
6 Revenus de biens	43 709	392 671	102 381	965 206	13 577	233 893
7 Revenus nets d'entreprise et de profession	15 312	215 648	34 537	540 189	4 131	107 803
8 Autres revenus	64 925	401 838	137 975	848 780	12 159	85 168
9 REVENU TOTAL	171 826	6 126 484	396 169	16 019 962	42 113	2 377 695
CALCUL DU REVENU NET ET DU REVENU IMPOSABLE						
10 Déductions reliées à l'emploi	109 693	112 823	272 685	291 830	32 850	38 576
11 Déductions reliées à la retraite	54 261	233 375	148 280	720 746	19 150	129 274
12 Déductions reliées aux placements	3 076	9 963	7 509	25 227	1 529	6 379
13 Autres déductions	29 813	132 971	66 049	312 684	6 814	39 313
14 Total des déductions : calcul du revenu net	120 584	489 133	295 611	1 350 487	34 912	213 542
15 Revenu net	167 316	5 641 869	386 357	14 678 413	41 191	2 164 786
16 Prestation universelle pour la garde d'enfants et revenus d'un REEI	23 075	43 251	59 824	110 838	7 872	13 525
17 Total des déductions : calcul du revenu imposable	36 844	273 873	70 688	507 131	5 270	46 044
18 REVENU IMPOSABLE	167 337	5 413 132	387 199	14 285 823	41 405	2 132 459
CALCUL DES CRÉDITS D'IMPÔT NON REMBOURSABLES						
19 Montant personnel de base	171 708	1 956 961	396 010	4 514 387	42 111	480 342
20 Montant pour personnes à charge	1 844	4 857	6 301	17 408	1 086	3 030
21 Autres montants	93 564	244 583	208 867	549 145	18 975	52 532
22 Total des montants	171 708	2 206 400	396 006	5 080 941	42 110	535 904
23 Crédit d'impôt pour pompier volontaire et pour volontaire participant à des opérations de recherche et de sauvetage	333	160	398	191	21	10
24 Crédit d'impôt pour les travailleurs d'expérience	3 071	1 670	6 926	3 792	646	359
25 Crédit d'impôt pour nouveau diplômé travaillant dans une région ressource éloignée	25	49	36	79		
26 Crédits d'impôt pour dons	23 201	1 987	61 026	5 546	8 425	704
27 TOTAL DES CRÉDITS D'IMPÔT NON REMBOURSABLES	171 728	449 326	396 032	1 037 922	42 110	109 913
28 IMPÔT À PAYER	105 090	508 319	262 422	1 496 793	30 848	282 329
29 Contribution santé	109 479	16 116	268 536	42 411	30 749	6 269
30 IMPÔT ET COTISATIONS À PAYER	136 480	597 431	322 291	1 709 662	35 065	307 651
CALCUL DU REMBOUSEMENT OU DU SOLDE À PAYER						
31 Impôt du Québec retenu à la source	120 635	508 430	295 593	1 484 575	33 465	257 109
32 Crédit d'impôt pour frais de garde d'enfants	11 938	13 662	33 438	39 783	4 662	4 055
33 Crédits d'impôt relatifs à la prime au travail	10 606	8 462	22 218	17 253	1 858	1 341
34 Crédit d'impôt pour maintien à domicile des aînés	7 328	8 528	16 700	19 424	1 259	1 818
35 Remboursement de TVQ à un salarié ou à un membre d'une société de personnes	2 431	374	7 203	1 148	1 329	269
36 Autres crédits d'impôt	17 233	7 561	43 025	19 225	5 051	2 565
37 Impôt payé par acomptes et autres crédits d'impôt	74 058	50 937	173 705	131 008	18 842	30 643
38 IMPÔT PAYÉ ET AUTRES CRÉDITS D'IMPÔT	136 158	597 954	329 098	1 712 416	37 156	297 800
39 Compensation financière pour maintien à domicile			12	5		
40 SOLDE À PAYER	64 387	82 110	145 131	207 849	15 455	38 599
41 REMBOUSEMENT	86 981	-82 636	212 540	-210 608	23 997	-28 748
42 Remboursement anticipé	3 254	2 830	7 096	6 363	595	542
AUTRES CRÉDITS D'IMPÔT REMBOURSABLES						
43 Soutien aux enfants	23 219	61 601	60 042	145 035	7 865	15 264
44 Crédit d'impôt pour la solidarité	79 689	51 475	165 464	100 043	13 317	6 864

TABLEAU 8 (suite)

Sommaire des statistiques fiscales par région administrative et par municipalité de 20 000 habitants ou plus – 2015

(nombre de contribuables, montants en milliers de dollars)

Composantes	Laurentides (15)					
	Boisbriand		Mirabel		Saint-Eustache	
	Nombre	Montant	Nombre	Montant	Nombre	Montant
1 Contribuables imposables	15 077		27 699		24 557	
2 Tous les contribuables	21 887		37 918		35 906	
CALCUL DU REVENU TOTAL						
3 Revenus d'emploi	16 183	702 762	29 039	1 234 345	24 854	1 004 363
4 Prestations d'assurance-emploi et prestations d'assurance parentale	2 705	19 183	6 007	41 988	4 164	27 377
5 Revenus de retraite	5 251	130 477	8 293	181 431	11 950	281 180
6 Revenus de biens	5 871	70 532	10 192	99 231	9 622	72 290
7 Revenus nets d'entreprise et de profession	2 212	35 233	4 201	61 212	2 973	43 632
8 Autres revenus	6 494	40 283	11 750	68 851	11 949	76 130
9 REVENU TOTAL	21 887	998 470	37 918	1 687 059	35 906	1 504 973
CALCUL DU REVENU NET ET DU REVENU IMPOSABLE						
10 Déductions reliées à l'emploi	16 779	18 429	30 269	33 648	25 001	26 798
11 Déductions reliées à la retraite	9 052	52 484	16 778	82 740	13 740	71 437
12 Déductions reliées aux placements	522	1 792	623	1 926	761	2 715
13 Autres déductions	3 699	18 912	6 481	23 346	5 844	32 609
14 Total des déductions : calcul du revenu net	17 821	91 618	31 716	141 660	27 098	133 560
15 Revenu net	21 278	907 361	37 134	1 545 845	35 106	1 372 090
16 Prestation universelle pour la garde d'enfants et revenus d'un REEI	3 515	7 165	7 371	13 739	5 148	8 939
17 Total des déductions : calcul du revenu imposable	2 863	20 057	5 295	38 538	6 063	37 360
18 REVENU IMPOSABLE	21 451	894 590	37 325	1 521 260	35 238	1 343 863
CALCUL DES CRÉDITS D'IMPÔT NON REMBOURSABLES						
19 Montant personnel de base	21 884	249 595	37 890	431 819	35 884	409 010
20 Montant pour personnes à charge	541	1 475	506	1 366	522	1 529
21 Autres montants	10 513	27 159	18 598	43 252	19 311	56 166
22 Total des montants	21 884	278 229	37 890	476 437	35 884	466 705
23 Crédit d'impôt pour pompier volontaire et pour volontaire participant à des opérations de recherche et de sauvetage			69	33		
24 Crédit d'impôt pour les travailleurs d'expérience	363	201	586	317	775	430
25 Crédit d'impôt pour nouveau diplômé travaillant dans une région ressource éloignée						
26 Crédits d'impôt pour dons	4 057	688	5 758	503	6 450	512
27 TOTAL DES CRÉDITS D'IMPÔT NON REMBOURSABLES	21 885	57 297	37 897	97 501	35 884	95 306
28 IMPÔT À PAYER	15 077	103 713	27 699	170 535	24 557	142 715
29 Contribution santé	15 008	2 623	27 402	4 490	25 150	4 000
30 IMPÔT ET COTISATIONS À PAYER	17 782	117 175	32 038	191 488	29 626	162 205
CALCUL DU REMBOURSEMENT OU DU SOLDE À PAYER						
31 Impôt du Québec retenu à la source	16 933	100 570	30 263	168 843	27 313	143 994
32 Crédit d'impôt pour frais de garde d'enfants	2 035	4 421	4 529	4 564	2 999	2 884
33 Crédits d'impôt relatifs à la prime au travail	1 539	1 405	2 169	1 713	1 863	1 360
34 Crédit d'impôt pour maintien à domicile des aînés	554	401	719	540	1 965	2 527
35 Remboursement de TVQ à un salarié ou à un membre d'une société de personnes	549	97	853	141	666	102
36 Autres crédits d'impôt	2 524	1 288	4 502	1 546	4 293	1 882
37 Impôt payé par acomptes et autres crédits d'impôt	9 944	8 596	18 028	12 103	15 523	10 960
38 IMPÔT PAYÉ ET AUTRES CRÉDITS D'IMPÔT	18 929	116 777	33 120	189 450	30 551	163 708
39 Compensation financière pour maintien à domicile						
40 SOLDE À PAYER	7 461	14 261	14 181	22 526	13 108	17 920
41 REMBOURSEMENT	12 741	-13 864	21 186	-20 488	19 681	-19 423
42 Remboursement anticipé	320	285	643	580	683	596
AUTRES CRÉDITS D'IMPÔT REMBOURSABLES						
43 Soutien aux enfants	3 553	9 313	7 389	16 354	5 159	11 716
44 Crédit d'impôt pour la solidarité	8 414	4 798	13 586	7 679	14 549	8 476

TABLEAU 8 (suite)

Sommaire des statistiques fiscales par région administrative et par municipalité de 20 000 habitants ou plus – 2015

(nombre de contribuables, montants en milliers de dollars)

Composantes	Laurentides (15)					
	Saint-Jérôme		Sainte-Thérèse		Autres	
	Nombre	Montant	Nombre	Montant	Nombre	Montant
1 Contribuables imposables	37 410		14 409		164 953	
2 Tous les contribuables	59 996		21 971		251 954	
CALCUL DU REVENU TOTAL						
3 Revenus d'emploi	37 911	1 342 057	13 972	538 947	163 405	6 419 470
4 Prestations d'assurance-emploi et prestations d'assurance parentale	7 742	49 749	2 565	16 370	34 052	230 141
5 Revenus de retraite	21 649	467 689	8 318	207 072	86 924	2 049 625
6 Revenus de biens	14 928	113 309	6 446	62 177	71 911	926 462
7 Revenus nets d'entreprise et de profession	4 672	71 609	1 832	32 686	28 185	476 788
8 Autres revenus	23 493	147 558	8 203	48 626	86 130	598 222
9 REVENU TOTAL	59 996	2 191 971	21 971	905 878	251 954	10 700 710
CALCUL DU REVENU NET ET DU REVENU IMPOSABLE						
10 Déductions reliées à l'emploi	38 493	39 917	14 167	15 241	170 221	183 126
11 Déductions reliées à la retraite	18 801	84 958	6 955	38 132	85 895	454 726
12 Déductions reliées aux placements	933	3 389	564	2 135	7 297	35 506
13 Autres déductions	10 431	45 453	3 996	22 113	48 309	247 588
14 Total des déductions : calcul du revenu net	42 346	173 718	15 761	77 622	186 966	920 946
15 Revenu net	58 924	2 019 503	21 573	828 560	245 947	9 789 188
16 Prestation universelle pour la garde d'enfants et revenus d'un REEI	7 871	13 850	2 442	3 925	34 912	63 015
17 Total des déductions : calcul du revenu imposable	11 855	71 775	4 235	24 307	45 550	341 927
18 REVENU IMPOSABLE	58 985	1 962 057	21 635	808 376	246 564	9 512 587
CALCUL DES CRÉDITS D'IMPÔT NON REMBOURSABLES						
19 Montant personnel de base	59 991	682 724	21 971	250 124	251 799	2 869 810
20 Montant pour personnes à charge	647	1 810	294	856	3 365	9 262
21 Autres montants	34 168	98 309	12 756	39 496	131 519	362 683
22 Total des montants	59 991	782 842	21 971	290 477	251 800	3 241 754
23 Crédit d'impôt pour pompier volontaire et pour volontaire participant à des opérations de recherche et de sauvetage	14	7			514	247
24 Crédit d'impôt pour les travailleurs d'expérience	976	529	562	302	5 545	3 029
25 Crédit d'impôt pour nouveau diplômé travaillant dans une région ressource éloignée	10	17			693	1 411
26 Crédits d'impôt pour dons	8 546	621	3 813	397	40 136	7 666
27 TOTAL DES CRÉDITS D'IMPÔT NON REMBOURSABLES	59 994	159 267	21 971	59 380	251 832	667 636
28 IMPÔT À PAYER	37 410	189 130	14 409	85 311	164 953	1 036 959
29 Contribution santé	38 811	5 749	15 105	2 400	169 092	27 808
30 IMPÔT ET COTISATIONS À PAYER	47 849	220 815	17 991	99 908	206 487	1 182 039
CALCUL DU REMBOURSEMENT OU DU SOLDE À PAYER						
31 Impôt du Québec retenu à la source	43 067	189 699	16 096	81 223	181 326	951 212
32 Crédit d'impôt pour frais de garde d'enfants	4 022	4 712	1 289	1 398	19 832	19 612
33 Crédits d'impôt relatifs à la prime au travail	3 666	2 727	1 232	865	15 162	11 725
34 Crédit d'impôt pour maintien à domicile des aînés	4 141	3 845	2 017	3 687	8 424	9 159
35 Remboursement de TVQ à un salarié ou à un membre d'une société de personnes	863	147	414	74	4 453	817
36 Autres crédits d'impôt	5 979	2 298	2 237	1 037	25 967	11 783
37 Impôt payé par acomptes et autres crédits d'impôt	25 433	17 098	9 438	10 049	109 166	130 036
38 IMPÔT PAYÉ ET AUTRES CRÉDITS D'IMPÔT	48 919	220 527	18 533	98 332	205 472	1 134 344
39 Compensation financière pour maintien à domicile						
40 SOLDE À PAYER	22 276	27 712	8 563	12 846	100 894	180 709
41 REMBOURSEMENT	30 859	-27 425	11 265	-11 271	126 425	-133 017
42 Remboursement anticipé	1 124	946	365	326	3 629	3 372
AUTRES CRÉDITS D'IMPÔT REMBOURSABLES						
43 Soutien aux enfants	7 975	19 928	2 486	5 815	34 941	83 048
44 Crédit d'impôt pour la solidarité	29 752	19 031	10 969	6 849	104 020	65 678

TABLEAU 8 (suite)

Sommaire des statistiques fiscales par région administrative et par municipalité de 20 000 habitants ou plus – 2015

(nombre de contribuables, montants en milliers de dollars)

Composantes	Laurentides (15)		Montérégie (16)			
	Ensemble		Beloil		Boucherville	
	Nombre	Montant	Nombre	Montant	Nombre	Montant
1 Contribuables imposables	314 953		13 160		26 351	
2 Tous les contribuables	471 745		17 654		33 866	
CALCUL DU REVENU TOTAL						
3 Revenus d'emploi	317 243	12 905 457	12 587	570 169	23 535	1 393 746
4 Prestations d'assurance-emploi et prestations d'assurance parentale	61 823	417 241	2 188	16 087	2 407	19 224
5 Revenus de retraite	152 185	3 572 340	5 738	156 751	12 266	440 629
6 Revenus de biens	132 547	1 577 894	5 360	56 344	14 819	233 578
7 Revenus nets d'entreprise et de profession	48 206	828 963	1 652	32 293	3 372	128 648
8 Autres revenus	160 178	1 064 838	5 100	33 126	9 118	87 043
9 REVENU TOTAL	471 745	20 366 757	17 654	864 770	33 866	2 302 869
CALCUL DU REVENU NET ET DU REVENU IMPOSABLE						
10 Déductions reliées à l'emploi	327 780	355 735	12 793	14 256	23 335	27 301
11 Déductions reliées à la retraite	170 371	913 751	7 759	43 029	15 487	128 184
12 Déductions reliées aux placements	12 229	53 844	526	1 466	2 628	11 769
13 Autres déductions	85 574	429 335	3 122	19 405	6 830	69 724
14 Total des déductions : calcul du revenu net	356 620	1 752 666	13 967	78 156	26 765	236 978
15 Revenu net	461 153	18 627 333	17 384	786 800	33 375	2 067 237
16 Prestation universelle pour la garde d'enfants et revenus d'un REEI	69 131	124 158	2 747	5 174	4 695	8 013
17 Total des déductions : calcul du revenu imposable	81 131	580 008	2 286	15 103	4 477	36 271
18 REVENU IMPOSABLE	462 603	18 175 192	17 433	776 960	33 458	2 039 256
CALCUL DES CRÉDITS D'IMPÔT NON REMBOURSABLES						
19 Montant personnel de base	471 530	5 373 423	17 652	201 284	33 864	386 445
20 Montant pour personnes à charge	6 961	19 329	270	733	834	2 445
21 Autres montants	245 840	679 597	9 153	26 988	16 033	53 941
22 Total des montants	471 530	6 072 349	17 652	229 005	33 864	442 831
23 Crédit d'impôt pour pompier volontaire et pour volontaire participant à des opérations de recherche et de sauvetage	638	306				
24 Crédit d'impôt pour les travailleurs d'expérience	9 453	5 169	446	249	925	517
25 Crédit d'impôt pour nouveau diplômé travaillant dans une région ressource éloignée	718	1 462				
26 Crédits d'impôt pour dons	77 185	11 090	4 138	340	10 320	1 453
27 TOTAL DES CRÉDITS D'IMPÔT NON REMBOURSABLES	471 573	1 246 299	17 653	47 002	33 864	91 997
28 IMPÔT À PAYER	314 953	2 010 693	13 160	90 974	26 351	286 902
29 Contribution santé	321 317	53 339	13 322	2 247	26 808	5 893
30 IMPÔT ET COTISATIONS À PAYER	386 838	2 281 281	15 166	101 624	29 432	311 219
CALCUL DU REMBOURSEMENT OU DU SOLDE À PAYER						
31 Impôt du Québec retenu à la source	348 463	1 892 650	14 259	86 793	27 341	252 807
32 Crédit d'impôt pour frais de garde d'enfants	39 368	41 646	1 600	2 056	2 822	2 647
33 Crédits d'impôt relatifs à la prime au travail	27 489	21 136	693	485	842	565
34 Crédit d'impôt pour maintien à domicile des aînés	19 079	21 977	738	657	1 753	2 483
35 Remboursement de TVQ à un salarié ou à un membre d'une société de personnes	9 127	1 646	448	69	1 326	239
36 Autres crédits d'impôt	50 553	22 399	2 079	1 115	4 136	3 081
37 Impôt payé par acomptes et autres crédits d'impôt	206 374	219 485	7 826	8 095	14 113	44 270
38 IMPÔT PAYÉ ET AUTRES CRÉDITS D'IMPÔT	392 680	2 220 939	15 603	99 269	30 558	306 094
39 Compensation financière pour maintien à domicile	12	5				
40 SOLDE À PAYER	181 938	314 573	6 733	13 138	13 029	33 514
41 REMBOURSEMENT	246 154	-254 237	9 816	-10 784	19 007	-28 389
42 Remboursement anticipé	7 359	6 649	260	244	433	435
AUTRES CRÉDITS D'IMPÔT REMBOURSABLES						
43 Soutien aux enfants	69 368	161 439	2 759	5 435	4 679	7 788
44 Crédit d'impôt pour la solidarité	194 607	119 374	5 955	3 286	9 003	4 554

TABLEAU 8 (suite)

Sommaire des statistiques fiscales par région administrative et par municipalité de 20 000 habitants ou plus – 2015

(nombre de contribuables, montants en milliers de dollars)

Composantes	Montérégie (16)					
	Brossard		Candiac		Chambly	
	Nombre	Montant	Nombre	Montant	Nombre	Montant
1 Contribuables imposables	43 882		12 163		16 551	
2 Tous les contribuables	68 372		15 703		21 857	
CALCUL DU REVENU TOTAL						
3 Revenus d'emploi	44 146	1 944 905	11 887	764 292	16 662	812 316
4 Prestations d'assurance-emploi et prestations d'assurance parentale	5 650	42 803	1 452	12 364	2 756	21 815
5 Revenus de retraite	21 101	579 991	3 725	118 589	5 337	138 745
6 Revenus de biens	24 599	267 672	5 825	105 843	6 338	56 507
7 Revenus nets d'entreprise et de profession	6 608	132 570	1 514	59 170	2 056	36 986
8 Autres revenus	21 227	147 744	4 149	38 259	6 267	36 669
9 REVENU TOTAL	68 372	3 115 686	15 703	1 098 517	21 857	1 103 037
CALCUL DU REVENU NET ET DU REVENU IMPOSABLE						
10 Déductions reliées à l'emploi	45 359	48 314	12 188	15 291	17 103	19 357
11 Déductions reliées à la retraite	23 734	151 532	7 938	61 677	10 801	62 372
12 Déductions reliées aux placements	3 412	13 841	955	4 594	597	1 609
13 Autres déductions	12 460	72 523	2 663	20 049	3 442	17 637
14 Total des déductions : calcul du revenu net	50 640	286 210	13 180	101 611	18 175	100 974
15 Revenu net	65 686	2 831 236	15 362	997 558	21 486	1 002 888
16 Prestation universelle pour la garde d'enfants et revenus d'un REEI	9 478	17 425	3 069	5 588	4 240	7 856
17 Total des déductions : calcul du revenu imposable	11 657	82 804	1 756	15 894	2 668	18 094
18 REVENU IMPOSABLE	66 106	2 766 276	15 433	987 357	21 560	992 790
CALCUL DES CRÉDITS D'IMPÔT NON REMBOURSABLES						
19 Montant personnel de base	68 353	778 797	15 700	179 046	21 857	249 134
20 Montant pour personnes à charge	2 050	7 122	418	1 375	388	1 074
21 Autres montants	31 665	95 903	6 551	18 439	10 686	28 369
22 Total des montants	68 356	881 822	15 700	198 860	21 857	278 577
23 Crédit d'impôt pour pompier volontaire et pour volontaire participant à des opérations de recherche et de sauvetage					16	8
24 Crédit d'impôt pour les travailleurs d'expérience	1 764	989	335	185	353	193
25 Crédit d'impôt pour nouveau diplômé travaillant dans une région ressource éloignée						
26 Crédits d'impôt pour dons	14 022	2 632	4 141	632	4 655	436
27 TOTAL DES CRÉDITS D'IMPÔT NON REMBOURSABLES	68 360	182 523	15 700	41 308	21 857	57 232
28 IMPÔT À PAYER	43 882	328 060	12 163	144 724	16 551	119 780
29 Contribution santé	44 383	7 978	12 108	2 871	16 539	2 922
30 IMPÔT ET COTISATIONS À PAYER	52 888	370 122	13 354	155 233	18 668	133 292
CALCUL DU REMBOUSEMENT OU DU SOLDE À PAYER						
31 Impôt du Québec retenu à la source	48 290	301 143	12 754	129 427	17 945	118 562
32 Crédit d'impôt pour frais de garde d'enfants	5 761	9 196	1 963	2 375	2 532	3 180
33 Crédits d'impôt relatifs à la prime au travail	4 741	4 195	495	362	943	712
34 Crédit d'impôt pour maintien à domicile des aînés	3 172	4 746	323	197	760	1 078
35 Remboursement de TVQ à un salarié ou à un membre d'une société de personnes	1 320	209	615	144	667	101
36 Autres crédits d'impôt	7 296	4 125	1 799	1 152	2 438	1 114
37 Impôt payé par acomptes et autres crédits d'impôt	28 649	44 205	6 798	18 261	9 700	8 999
38 IMPÔT PAYÉ ET AUTRES CRÉDITS D'IMPÔT	55 652	367 820	14 016	151 919	19 503	133 745
39 Compensation financière pour maintien à domicile						
40 SOLDE À PAYER	24 137	47 658	5 937	15 882	7 924	12 896
41 REMBOUSEMENT	35 725	-45 358	8 831	-12 569	12 646	-13 348
42 Remboursement anticipé	862	840	207	204	339	300
AUTRES CRÉDITS D'IMPÔT REMBOURSABLES						
43 Soutien aux enfants	9 375	22 310	3 061	5 331	4 247	8 356
44 Crédit d'impôt pour la solidarité	26 426	15 831	3 970	1 962	7 135	3 865

TABLEAU 8 (suite)

Sommaire des statistiques fiscales par région administrative et par municipalité de 20 000 habitants ou plus – 2015

(nombre de contribuables, montants en milliers de dollars)

Composantes	Montérégie (16)					
	Châteauguay		Granby		La Prairie	
	Nombre	Montant	Nombre	Montant	Nombre	Montant
1 Contribuables imposables	24 854		34 143		13 435	
2 Tous les contribuables	37 751		53 634		18 689	
CALCUL DU REVENU TOTAL						
3 Revenus d'emploi	25 203	960 046	34 250	1 222 366	13 645	716 754
4 Prestations d'assurance-emploi et prestations d'assurance parentale	4 005	27 465	6 748	40 918	1 844	13 673
5 Revenus de retraite	12 014	286 638	19 957	432 244	5 026	129 780
6 Revenus de biens	9 334	60 646	15 705	146 086	6 162	64 146
7 Revenus nets d'entreprise et de profession	2 897	41 484	4 283	66 396	1 664	33 959
8 Autres revenus	12 670	76 128	20 556	116 810	5 541	38 351
9 REVENU TOTAL	37 751	1 452 406	53 634	2 024 820	18 689	996 664
CALCUL DU REVENU NET ET DU REVENU IMPOSABLE						
10 Déductions reliées à l'emploi	25 428	26 906	35 076	36 436	13 967	15 810
11 Déductions reliées à la retraite	13 663	59 959	17 823	84 972	8 730	59 433
12 Déductions reliées aux placements	787	1 909	1 485	4 740	755	2 385
13 Autres déductions	6 262	30 671	9 134	50 132	2 924	17 978
14 Total des déductions : calcul du revenu net	27 928	119 444	38 763	176 280	14 953	95 607
15 Revenu net	36 526	1 333 450	52 836	1 849 555	18 285	901 310
16 Prestation universelle pour la garde d'enfants et revenus d'un REEI	5 824	10 965	7 087	12 957	3 233	5 668
17 Total des déductions : calcul du revenu imposable	5 858	34 265	11 190	65 081	2 660	18 581
18 REVENU IMPOSABLE	36 781	1 310 648	52 949	1 797 772	18 344	888 487
CALCUL DES CRÉDITS D'IMPÔT NON REMBOURSABLES						
19 Montant personnel de base	37 751	430 365	53 628	611 101	18 685	213 011
20 Montant pour personnes à charge	835	2 620	533	1 345	456	1 280
21 Autres montants	20 013	57 448	30 549	90 198	9 086	26 304
22 Total des montants	37 751	490 433	53 628	702 644	18 685	240 594
23 Crédit d'impôt pour pompier volontaire et pour volontaire participant à des opérations de recherche et de sauvetage			16	8		
24 Crédit d'impôt pour les travailleurs d'expérience	706	389	989	533	349	190
25 Crédit d'impôt pour nouveau diplômé travaillant dans une région ressource éloignée						
26 Crédits d'impôt pour dons	6 193	788	8 993	1 016	4 304	622
27 TOTAL DES CRÉDITS D'IMPÔT NON REMBOURSABLES	37 751	100 307	53 630	143 374	18 685	49 654
28 IMPÔT À PAYER	24 854	132 574	34 143	173 484	13 435	113 138
29 Contribution santé	25 322	3 874	35 939	5 356	13 707	2 624
30 IMPÔT ET COTISATIONS À PAYER	29 985	151 351	43 666	202 557	15 545	124 221
CALCUL DU REMBOURSEMENT OU DU SOLDE À PAYER						
31 Impôt du Québec retenu à la source	27 942	134 097	38 863	170 290	14 622	110 288
32 Crédit d'impôt pour frais de garde d'enfants	3 199	3 904	3 723	3 997	1 927	2 154
33 Crédits d'impôt relatifs à la prime au travail	2 296	1 767	2 885	2 200	759	553
34 Crédit d'impôt pour maintien à domicile des aînés	1 774	1 686	3 895	4 921	715	888
35 Remboursement de TVQ à un salarié ou à un membre d'une société de personnes	491	82	930	116	591	94
36 Autres crédits d'impôt	4 240	1 859	5 800	2 472	2 161	1 163
37 Impôt payé par acomptes et autres crédits d'impôt	16 096	9 158	23 722	20 251	7 935	9 391
38 IMPÔT PAYÉ ET AUTRES CRÉDITS D'IMPÔT	31 280	152 553	44 588	204 249	16 230	124 530
39 Compensation financière pour maintien à domicile						
40 SOLDE À PAYER	13 372	18 066	19 649	25 686	6 653	11 912
41 REMBOURSEMENT	20 277	-19 268	28 638	-27 379	10 582	-12 222
42 Remboursement anticipé	640	567	1 323	1 064	307	283
AUTRES CRÉDITS D'IMPÔT REMBOURSABLES						
43 Soutien aux enfants	5 785	15 093	7 114	18 294	3 249	6 213
44 Crédit d'impôt pour la solidarité	15 736	9 184	25 723	16 991	6 391	3 623

TABLEAU 8 (suite)

Sommaire des statistiques fiscales par région administrative et par municipalité de 20 000 habitants ou plus – 2015

(nombre de contribuables, montants en milliers de dollars)

Composantes	Montérégie (16)					
	Longueuil		Saint-Bruno-de-Montarville		Saint-Constant	
	Nombre	Montant	Nombre	Montant	Nombre	Montant
1 Contribuables imposables	125 667		15 873		15 586	
2 Tous les contribuables	192 688		20 790		21 239	
CALCUL DU REVENU TOTAL						
3 Revenus d'emploi	129 927	5 168 390	14 113	827 580	16 500	734 680
4 Prestations d'assurance-emploi et prestations d'assurance parentale	20 737	142 642	1 497	12 382	2 699	18 852
5 Revenus de retraite	59 310	1 415 990	7 414	262 052	4 913	115 319
6 Revenus de biens	51 172	389 566	8 753	164 094	5 185	35 988
7 Revenus nets d'entreprise et de profession	15 833	258 708	2 114	71 141	1 645	24 318
8 Autres revenus	65 927	420 984	5 515	47 195	6 105	35 257
9 REVENU TOTAL	192 688	7 796 280	20 790	1 384 444	21 239	964 414
CALCUL DU REVENU NET ET DU REVENU IMPOSABLE						
10 Déductions reliées à l'emploi	131 957	136 279	14 231	16 867	16 676	18 598
11 Déductions reliées à la retraite	71 087	374 019	9 118	73 820	10 020	51 746
12 Déductions reliées aux placements	4 784	14 234	1 585	7 655	379	932
13 Autres déductions	31 886	147 743	4 249	39 696	2 927	14 282
14 Total des déductions : calcul du revenu net	143 679	672 276	16 364	138 037	17 510	85 558
15 Revenu net	187 716	7 127 371	20 405	1 247 070	20 763	879 252
16 Prestation universelle pour la garde d'enfants et revenus d'un REEI	26 628	48 347	3 075	5 516	3 754	6 765
17 Total des déductions : calcul du revenu imposable	32 534	198 945	2 776	18 883	2 650	17 752
18 REVENU IMPOSABLE	188 291	6 978 291	20 460	1 233 999	20 826	868 380
CALCUL DES CRÉDITS D'IMPÔT NON REMBOURSABLES						
19 Montant personnel de base	192 660	2 193 592	20 789	237 151	21 212	242 052
20 Montant pour personnes à charge	3 580	10 914	602	1 918	432	1 149
21 Autres montants	102 897	288 945	9 562	32 661	10 183	26 430
22 Total des montants	192 662	2 493 451	20 789	271 730	21 212	269 632
23 Crédit d'impôt pour pompier volontaire et pour volontaire participant à des opérations de recherche et de sauvetage	14	7				
24 Crédit d'impôt pour les travailleurs d'expérience	3 731	2 049	657	369	307	168
25 Crédit d'impôt pour nouveau diplômé travaillant dans une région ressource éloignée	10	23				
26 Crédits d'impôt pour dons	34 821	4 684	6 301	1 829	3 818	271
27 TOTAL DES CRÉDITS D'IMPÔT NON REMBOURSABLES	192 666	512 022	20 789	57 449	21 217	55 180
28 IMPÔT À PAYER	125 667	743 871	15 873	171 538	15 586	98 340
29 Contribution santé	128 088	20 480	16 112	3 582	15 545	2 566
30 IMPÔT ET COTISATIONS À PAYER	152 021	842 133	17 822	186 924	17 695	108 666
CALCUL DU REMBOUSEMENT OU DU SOLDE À PAYER						
31 Impôt du Québec retenu à la source	143 179	745 154	16 364	148 818	17 462	101 377
32 Crédit d'impôt pour frais de garde d'enfants	14 758	19 460	1 932	2 248	2 209	2 572
33 Crédits d'impôt relatifs à la prime au travail	12 220	9 338	530	349	999	687
34 Crédit d'impôt pour maintien à domicile des aînés	8 881	8 741	1 075	1 333	433	281
35 Remboursement de TVQ à un salarié ou à un membre d'une société de personnes	3 412	431	755	122	483	76
36 Autres crédits d'impôt	20 616	9 630	2 454	1 755	2 613	1 224
37 Impôt payé par acomptes et autres crédits d'impôt	84 647	67 586	8 640	25 950	9 878	4 667
38 IMPÔT PAYÉ ET AUTRES CRÉDITS D'IMPÔT	159 930	860 340	18 497	180 575	18 763	110 884
39 Compensation financière pour maintien à domicile	20	17				
40 SOLDE À PAYER	64 912	89 400	8 153	23 284	6 955	10 245
41 REMBOUSEMENT	106 179	-107 624	11 421	-16 935	12 837	-12 463
42 Remboursement anticipé	3 241	2 918	281	273	344	299
AUTRES CRÉDITS D'IMPÔT REMBOURSABLES						
43 Soutien aux enfants	26 604	66 309	3 047	5 378	3 766	7 932
44 Crédit d'impôt pour la solidarité	88 097	54 148	5 571	2 788	7 105	3 660

TABLEAU 8 (suite)

Sommaire des statistiques fiscales par région administrative et par municipalité de 20 000 habitants ou plus – 2015

(nombre de contribuables, montants en milliers de dollars)

Composantes	Montérégie (16)					
	Saint-Hyacinthe		Saint-Jean-sur-Richelieu		Saint-Lambert	
	Nombre	Montant	Nombre	Montant	Nombre	Montant
1 Contribuables imposables	28 866		51 181		13 012	
2 Tous les contribuables	45 727		75 811		17 552	
CALCUL DU REVENU TOTAL						
3 Revenus d'emploi	28 622	1 017 492	51 526	2 029 916	10 560	759 073
4 Prestations d'assurance-emploi et prestations d'assurance parentale	5 323	32 017	9 382	60 582	1 039	9 356
5 Revenus de retraite	17 388	386 991	25 092	569 352	7 166	264 281
6 Revenus de biens	14 290	149 038	20 617	228 064	8 898	200 427
7 Revenus nets d'entreprise et de profession	3 410	56 350	6 305	110 091	2 272	122 121
8 Autres revenus	17 443	99 020	26 245	157 954	5 347	54 028
9 REVENU TOTAL	45 727	1 740 908	75 811	3 155 960	17 552	1 409 287
CALCUL DU REVENU NET ET DU REVENU IMPOSABLE						
10 Déductions reliées à l'emploi	29 398	29 902	52 562	55 912	10 849	13 298
11 Déductions reliées à la retraite	15 381	71 486	28 844	145 288	6 820	67 699
12 Déductions reliées aux placements	1 387	4 053	1 822	6 270	2 023	12 521
13 Autres déductions	7 682	42 480	12 693	59 759	4 198	36 548
14 Total des déductions : calcul du revenu net	32 599	147 922	57 183	267 229	13 059	130 066
15 Revenu net	45 048	1 593 615	74 452	2 889 895	17 211	1 279 946
16 Prestation universelle pour la garde d'enfants et revenus d'un REEI	5 549	10 008	11 097	19 929	2 268	4 004
17 Total des déductions : calcul du revenu imposable	9 834	60 984	13 458	82 310	3 270	26 738
18 REVENU IMPOSABLE	45 083	1 542 972	74 642	2 828 072	17 259	1 257 481
CALCUL DES CRÉDITS D'IMPÔT NON REMBOURSABLES						
19 Montant personnel de base	45 721	521 304	75 810	863 490	17 550	199 747
20 Montant pour personnes à charge	466	1 250	1 028	2 732	440	1 404
21 Autres montants	26 818	78 980	41 742	118 458	8 477	32 169
22 Total des montants	45 721	601 534	75 809	984 681	17 550	233 319
23 Crédit d'impôt pour pompier volontaire et pour volontaire participant à des opérations de recherche et de sauvetage			20	10		
24 Crédit d'impôt pour les travailleurs d'expérience	1 075	581	1 490	807	655	368
25 Crédit d'impôt pour nouveau diplômé travaillant dans une région ressource éloignée						
26 Crédits d'impôt pour dons	8 541	1 881	13 793	1 351	5 768	1 868
27 TOTAL DES CRÉDITS D'IMPÔT NON REMBOURSABLES	45 724	123 939	75 809	201 327	17 550	49 677
28 IMPÔT À PAYER	28 866	149 672	51 181	299 830	13 012	192 373
29 Contribution santé	30 553	4 550	52 817	8 353	13 624	3 538
30 IMPÔT ET COTISATIONS À PAYER	36 728	175 392	62 365	341 926	15 061	209 183
CALCUL DU REMBOURSEMENT OU DU SOLDE À PAYER						
31 Impôt du Québec retenu à la source	32 716	141 565	57 060	287 267	12 675	148 566
32 Crédit d'impôt pour frais de garde d'enfants	2 769	3 253	6 257	6 949	1 577	1 679
33 Crédits d'impôt relatifs à la prime au travail	2 390	1 855	3 835	2 779	539	390
34 Crédit d'impôt pour maintien à domicile des aînés	3 563	4 899	4 467	5 644	1 643	2 613
35 Remboursement de TVQ à un salarié ou à un membre d'une société de personnes	773	98	1 478	198	535	132
36 Autres crédits d'impôt	4 633	2 137	8 454	3 735	1 803	1 441
37 Impôt payé par acomptes et autres crédits d'impôt	20 767	20 142	33 648	31 175	7 296	41 576
38 IMPÔT PAYÉ ET AUTRES CRÉDITS D'IMPÔT	37 616	173 950	64 090	337 746	15 309	196 396
39 Compensation financière pour maintien à domicile	11	2				
40 SOLDE À PAYER	16 739	24 374	27 797	44 749	7 442	28 414
41 REMBOURSEMENT	23 980	-22 934	41 104	-40 570	8 823	-15 628
42 Remboursement anticipé	855	740	1 394	1 228	238	220
AUTRES CRÉDITS D'IMPÔT REMBOURSABLES						
43 Soutien aux enfants	5 596	14 395	11 096	25 288	2 224	3 810
44 Crédit d'impôt pour la solidarité	22 705	14 731	33 138	20 113	5 620	3 321

TABLEAU 8 (suite)

Sommaire des statistiques fiscales par région administrative et par municipalité de 20 000 habitants ou plus – 2015

(nombre de contribuables, montants en milliers de dollars)

Composantes	Montérégie (16)					
	Sainte-Julie		Salaberry-de-Valleyfield		Sorel-Tracy	
	Nombre	Montant	Nombre	Montant	Nombre	Montant
1 Contribuables imposables	17 600		20 793		17 830	
2 Tous les contribuables	23 364		34 004		29 675	
CALCUL DU REVENU TOTAL						
3 Revenus d'emploi	17 540	906 552	20 936	717 754	17 002	635 163
4 Prestations d'assurance-emploi et prestations d'assurance parentale	2 343	16 865	3 958	25 334	3 207	20 157
5 Revenus de retraite	6 626	188 076	13 426	295 113	13 330	303 137
6 Revenus de biens	7 652	86 996	9 002	65 313	8 813	51 318
7 Revenus nets d'entreprise et de profession	1 997	41 786	2 051	29 488	1 655	32 082
8 Autres revenus	6 345	41 678	13 713	82 666	11 894	69 707
9 REVENU TOTAL	23 364	1 281 952	34 004	1 215 670	29 675	1 111 563
CALCUL DU REVENU NET ET DU REVENU IMPOSABLE						
10 Déductions reliées à l'emploi	17 722	20 253	20 536	21 172	16 727	16 394
11 Déductions reliées à la retraite	11 476	75 928	10 365	47 040	9 262	45 258
12 Déductions reliées aux placements	915	2 733	749	2 339	1 011	2 564
13 Autres déductions	3 756	26 096	5 758	31 509	5 424	32 563
14 Total des déductions : calcul du revenu net	19 076	125 010	23 105	102 060	19 414	96 780
15 Revenu net	22 965	1 157 531	33 391	1 114 135	29 096	1 015 250
16 Prestation universelle pour la garde d'enfants et revenus d'un REEI	4 101	7 018	4 042	7 051	3 055	5 334
17 Total des déductions : calcul du revenu imposable	2 902	20 688	7 178	42 638	6 539	34 913
18 REVENU IMPOSABLE	23 057	1 143 947	33 446	1 078 810	29 160	985 878
CALCUL DES CRÉDITS D'IMPÔT NON REMBOURSABLES						
19 Montant personnel de base	23 363	266 688	34 003	387 457	29 673	338 359
20 Montant pour personnes à charge	547	1 451	304	812	322	875
21 Autres montants	11 238	34 492	19 682	58 428	17 704	55 759
22 Total des montants	23 363	302 631	34 003	446 696	29 673	394 992
23 Crédit d'impôt pour pompier volontaire et pour volontaire participant à des opérations de recherche et de sauvetage	25	12	17	8		
24 Crédit d'impôt pour les travailleurs d'expérience	489	272	636	343	545	298
25 Crédit d'impôt pour nouveau diplômé travaillant dans une région ressource éloignée						
26 Crédits d'impôt pour dons	5 708	523	5 603	447	5 419	380
27 TOTAL DES CRÉDITS D'IMPÔT NON REMBOURSABLES	23 363	62 269	34 003	90 943	29 673	80 468
28 IMPÔT À PAYER	17 600	144 863	20 793	99 920	17 830	95 375
29 Contribution santé	17 837	3 343	21 913	3 152	19 221	2 856
30 IMPÔT ET COTISATIONS À PAYER	19 990	159 174	26 625	117 580	23 215	111 962
CALCUL DU REMBOUSEMENT OU DU SOLDE À PAYER						
31 Impôt du Québec retenu à la source	19 168	141 230	23 768	101 476	20 651	97 949
32 Crédit d'impôt pour frais de garde d'enfants	2 208	1 765	1 755	1 790	1 402	1 615
33 Crédits d'impôt relatifs à la prime au travail	746	528	1 833	1 353	1 244	900
34 Crédit d'impôt pour maintien à domicile des aînés	1 119	2 338	2 433	3 443	2 608	3 593
35 Remboursement de TVQ à un salarié ou à un membre d'une société de personnes	833	132	336	52	482	39
36 Autres crédits d'impôt	2 964	1 786	3 223	1 361	2 849	1 334
37 Impôt payé par acomptes et autres crédits d'impôt	10 201	12 399	14 165	10 157	11 172	9 974
38 IMPÔT PAYÉ ET AUTRES CRÉDITS D'IMPÔT	21 072	160 177	27 211	119 631	23 758	115 404
39 Compensation financière pour maintien à domicile						
40 SOLDE À PAYER	8 339	15 147	12 261	13 548	10 277	11 541
41 REMBOUSEMENT	13 815	-16 151	17 269	-15 599	15 290	-14 982
42 Remboursement anticipé	334	315	583	503	520	439
AUTRES CRÉDITS D'IMPÔT REMBOURSABLES						
43 Soutien aux enfants	4 117	7 355	4 073	10 385	3 075	7 355
44 Crédit d'impôt pour la solidarité	6 830	3 547	17 106	11 030	14 145	9 281

TABLEAU 8 (suite)

Sommaire des statistiques fiscales par région administrative et par municipalité de 20 000 habitants ou plus – 2015

(nombre de contribuables, montants en milliers de dollars)

Composantes	Montérégie (16)					
	Varennes		Vaudreuil-Dorion		Autres	
	Nombre	Montant	Nombre	Montant	Nombre	Montant
1 Contribuables imposables	12 734		20 674		293 358	
2 Tous les contribuables	16 963		28 637		433 349	
CALCUL DU REVENU TOTAL						
3 Revenus d'emploi	13 000	649 405	20 990	935 404	298 887	12 272 674
4 Prestations d'assurance-emploi et prestations d'assurance parentale	1 814	12 717	3 189	24 245	55 720	375 557
5 Revenus de retraite	4 450	125 296	7 309	179 833	132 129	3 030 727
6 Revenus de biens	5 290	48 883	8 011	75 020	127 454	1 577 885
7 Revenus nets d'entreprise et de profession	1 451	27 924	2 548	42 030	46 685	749 932
8 Autres revenus	4 665	30 059	8 881	54 754	138 364	888 364
9 REVENU TOTAL	16 963	894 285	28 637	1 311 286	433 349	18 895 140
CALCUL DU REVENU NET ET DU REVENU IMPOSABLE						
10 Déductions reliées à l'emploi	13 210	14 745	21 511	24 863	307 205	333 638
11 Déductions reliées à la retraite	8 518	53 591	12 232	63 582	165 060	847 773
12 Déductions reliées aux placements	624	2 113	833	3 091	13 684	52 259
13 Autres déductions	2 633	22 366	4 446	23 703	76 175	380 436
14 Total des déductions : calcul du revenu net	14 093	92 815	23 017	115 239	332 387	1 614 105
15 Revenu net	16 686	801 765	27 842	1 196 421	422 539	17 293 480
16 Prestation universelle pour la garde d'enfants et revenus d'un REEI	2 714	4 746	5 249	10 273	66 166	125 055
17 Total des déductions : calcul du revenu imposable	2 053	15 297	3 853	25 865	76 730	637 026
18 REVENU IMPOSABLE	16 727	791 392	28 102	1 180 966	422 960	16 786 217
CALCUL DES CRÉDITS D'IMPÔT NON REMBOURSABLES						
19 Montant personnel de base	16 963	193 546	28 632	326 564	432 478	4 932 188
20 Montant pour personnes à charge	379	1 080	534	1 606	6 033	16 602
21 Autres montants	8 084	22 823	14 191	39 715	217 906	590 542
22 Total des montants	16 963	217 450	28 632	367 885	432 478	5 539 331
23 Crédit d'impôt pour pompier volontaire et pour volontaire participant à des opérations de recherche et de sauvetage	25	12	21	10	1 057	507
24 Crédit d'impôt pour les travailleurs d'expérience	295	160	608	337	9 697	5 303
25 Crédit d'impôt pour nouveau diplômé travaillant dans une région ressource éloignée					44	94
26 Crédits d'impôt pour dons	4 001	322	5 660	1 102	79 100	9 224
27 TOTAL DES CRÉDITS D'IMPÔT NON REMBOURSABLES	16 963	44 680	28 633	75 869	432 602	1 135 302
28 IMPÔT À PAYER	12 734	97 675	20 674	134 003	293 358	1 857 801
29 Contribution santé	12 812	2 316	20 785	3 527	299 047	49 686
30 IMPÔT ET COTISATIONS À PAYER	14 383	106 836	23 988	151 152	355 499	2 098 125
CALCUL DU REMBOURSEMENT OU DU SOLDE À PAYER						
31 Impôt du Québec retenu à la source	14 000	97 782	22 132	130 415	320 702	1 751 044
32 Crédit d'impôt pour frais de garde d'enfants	1 414	1 419	3 093	4 063	36 101	36 935
33 Crédits d'impôt relatifs à la prime au travail	643	444	1 579	1 264	22 264	17 016
34 Crédit d'impôt pour maintien à domicile des aînés	570	725	1 234	2 051	13 197	16 678
35 Remboursement de TVQ à un salarié ou à un membre d'une société de personnes	550	74	576	124	7 970	1 328
36 Autres crédits d'impôt	2 005	1 153	3 297	1 363	47 017	22 457
37 Impôt payé par acomptes et autres crédits d'impôt	7 571	7 454	12 965	11 214	193 961	202 629
38 IMPÔT PAYÉ ET AUTRES CRÉDITS D'IMPÔT	15 310	109 052	24 841	150 495	359 186	2 048 087
39 Compensation financière pour maintien à domicile						
40 SOLDE À PAYER	5 699	9 555	10 680	17 301	164 633	288 310
41 REMBOURSEMENT	10 347	-11 770	15 696	-16 645	227 695	-238 274
42 Remboursement anticipé	286	260	447	388	6 310	5 682
AUTRES CRÉDITS D'IMPÔT REMBOURSABLES						
43 Soutien aux enfants	2 725	5 112	5 232	11 626	66 081	155 629
44 Crédit d'impôt pour la solidarité	5 400	2 768	10 001	5 736	165 574	99 531

TABLEAU 8 (suite)

Sommaire des statistiques fiscales par région administrative et par municipalité de 20 000 habitants ou plus – 2015

(nombre de contribuables, montants en milliers de dollars)

Composantes	Montérégie (16)		Centre-du-Québec (17)			
	Ensemble		Drummondville		Victoriaville	
	Nombre	Montant	Nombre	Montant	Nombre	Montant
1 Contribuables imposables	817 713		37 666		23 492	
2 Tous les contribuables	1 207 325		60 549		37 675	
CALCUL DU REVENU TOTAL						
3 Revenus d'emploi	821 518	35 038 678	38 520	1 370 936	23 117	805 740
4 Prestations d'assurance-emploi et prestations d'assurance parentale	137 958	945 055	8 404	48 947	5 016	29 142
5 Revenus de retraite	383 717	9 419 534	21 586	433 107	14 611	308 135
6 Revenus de biens	363 279	4 063 414	15 888	189 015	11 289	107 779
7 Revenus nets d'entreprise et de profession	112 012	2 097 476	4 383	71 300	3 083	45 749
8 Autres revenus	395 072	2 555 797	24 232	135 099	14 617	79 412
9 REVENU TOTAL	1 207 325	54 119 957	60 549	2 248 405	37 675	1 375 957
CALCUL DU REVENU NET ET DU REVENU IMPOSABLE						
10 Déductions reliées à l'emploi	837 833	905 593	39 858	41 296	24 171	24 517
11 Déductions reliées à la retraite	464 118	2 568 390	19 499	92 427	12 351	58 295
12 Déductions reliées aux placements	40 941	153 075	1 259	4 031	1 137	3 905
13 Autres déductions	208 664	1 155 299	9 961	39 033	6 318	29 954
14 Total des déductions : calcul du revenu net	915 857	4 782 357	43 450	176 786	26 475	116 670
15 Revenu net	1 179 054	49 365 766	59 617	2 073 214	37 218	1 259 576
16 Prestation universelle pour la garde d'enfants et revenus d'un REEI	178 071	327 691	8 410	15 051	4 986	9 169
17 Total des déductions : calcul du revenu imposable	206 329	1 468 133	13 345	76 925	9 085	52 210
18 REVENU IMPOSABLE	1 182 077	48 235 951	59 696	2 011 757	37 242	1 216 713
CALCUL DES CRÉDITS D'IMPÔT NON REMBOURSABLES						
19 Montant personnel de base	1 206 344	13 751 321	60 541	689 954	37 671	429 726
20 Montant pour personnes à charge	20 451	59 786	626	1 570	371	891
21 Autres montants	622 220	1 776 991	34 259	91 710	22 032	62 434
22 Total des montants	1 206 348	15 588 098	60 541	783 234	37 671	493 051
23 Crédit d'impôt pour pompier volontaire et pour volontaire participant à des opérations de recherche et de sauvetage	1 275	612				
24 Crédit d'impôt pour les travailleurs d'expérience	26 052	14 300	1 046	566	641	348
25 Crédit d'impôt pour nouveau diplômé travaillant dans une région ressource éloignée	110	252				
26 Crédits d'impôt pour dons	235 299	31 801	11 015	1 143	7 423	858
27 TOTAL DES CRÉDITS D'IMPÔT NON REMBOURSABLES	1 206 492	3 202 523	60 542	159 965	37 674	100 774
28 IMPÔT À PAYER	817 713	5 474 897	37 666	194 985	23 492	113 140
29 Contribution santé	836 482	141 715	39 557	5 865	24 924	3 621
30 IMPÔT ET COTISATIONS À PAYER	984 096	6 158 671	48 173	227 150	30 779	135 600
CALCUL DU REMBOURSEMENT OU DU SOLDE À PAYER						
31 Impôt du Québec retenu à la source	901 893	5 196 049	43 823	189 011	26 743	111 518
32 Crédit d'impôt pour frais de garde d'enfants	99 002	113 259	4 682	4 767	3 117	3 460
33 Crédits d'impôt relatifs à la prime au travail	62 476	47 742	3 324	2 574	1 942	1 493
34 Crédit d'impôt pour maintien à domicile des aînés	54 353	68 996	4 218	5 621	3 263	4 916
35 Remboursement de TVQ à un salarié ou à un membre d'une société de personnes	24 571	3 861	1 212	160	782	101
36 Autres crédits d'impôt	131 877	65 458	6 424	2 579	4 816	1 827
37 Impôt payé par acomptes et autres crédits d'impôt	529 750	607 554	27 362	20 897	16 412	13 395
38 IMPÔT PAYÉ ET AUTRES CRÉDITS D'IMPÔT	1 013 013	6 102 918	49 742	225 610	31 194	136 710
39 Compensation financière pour maintien à domicile	60	28				
40 SOLDE À PAYER	441 321	754 618	21 196	32 051	14 423	17 904
41 REMBOURSEMENT	649 978	-698 893	32 808	-30 511	19 713	-19 014
42 Remboursement anticipé	19 204	17 204	1 433	1 118	713	561
AUTRES CRÉDITS D'IMPÔT REMBOURSABLES						
43 Soutien aux enfants	177 905	409 393	8 498	21 404	5 003	12 417
44 Crédit d'impôt pour la solidarité	481 631	289 948	30 353	20 035	18 598	12 361

TABLEAU 8 (suite)

Sommaire des statistiques fiscales par région administrative et par municipalité de 20 000 habitants ou plus – 2015

(nombre de contribuables, montants en milliers de dollars)

Composantes	Centre-du-Québec (17)				Indéterminé	
	Autres		Ensemble		Ensemble	
	Nombre	Montant	Nombre	Montant	Nombre	Montant
1 Contribuables imposables	60 629		121 787		24 066	
2 Tous les contribuables	98 279		196 503		38 256	
CALCUL DU REVENU TOTAL						
3 Revenus d'emploi	63 055	2 147 499	124 692	4 324 175	20 938	1 217 203
4 Prestations d'assurance-emploi et prestations d'assurance parentale	14 969	91 614	28 389	169 703	2 734	20 402
5 Revenus de retraite	34 354	650 371	70 551	1 391 613	9 884	282 389
6 Revenus de biens	28 788	286 759	55 965	583 553	14 473	597 610
7 Revenus nets d'entreprise et de profession	11 780	126 654	19 246	243 703	8 210	2 070 331
8 Autres revenus	36 371	200 802	75 220	415 313	11 522	179 465
9 REVENU TOTAL	98 279	3 503 698	196 503	7 128 059	38 256	4 367 401
CALCUL DU REVENU NET ET DU REVENU IMPOSABLE						
10 Déductions reliées à l'emploi	66 843	68 427	130 872	134 240	23 274	25 259
11 Déductions reliées à la retraite	31 711	138 246	63 561	288 968	12 274	141 427
12 Déductions reliées aux placements	2 210	6 206	4 606	14 141	4 164	44 569
13 Autres déductions	17 340	67 212	33 619	136 199	10 564	123 900
14 Total des déductions : calcul du revenu net	71 893	280 092	141 818	573 548	26 671	335 155
15 Revenu net	96 323	3 227 567	193 158	6 560 358	34 981	4 043 870
16 Prestation universelle pour la garde d'enfants et revenus d'un REEI	13 591	26 886	26 987	51 107	3 177	5 981
17 Total des déductions : calcul du revenu imposable	22 937	177 558	45 367	306 694	7 386	131 050
18 REVENU IMPOSABLE	96 475	3 078 088	193 413	6 306 557	34 601	3 920 379
CALCUL DES CRÉDITS D'IMPÔT NON REMBOURSABLES						
19 Montant personnel de base	98 221	1 120 741	196 433	2 240 420	34 986	385 067
20 Montant pour personnes à charge	1 017	2 610	2 014	5 071	895	3 483
21 Autres montants	52 986	137 533	109 277	291 677	13 027	43 073
22 Total des montants	98 222	1 260 883	196 434	2 537 168	35 078	431 624
23 Crédit d'impôt pour pompier volontaire et pour volontaire participant à des opérations de recherche et de sauvetage	261	125	289	139	15	7
24 Crédit d'impôt pour les travailleurs d'expérience	1 720	912	3 407	1 826	514	285
25 Crédit d'impôt pour nouveau diplômé travaillant dans une région ressource éloignée	15	33	27	61	63	126
26 Crédits d'impôt pour dons	18 434	1 970	36 872	3 971	9 059	13 139
27 TOTAL DES CRÉDITS D'IMPÔT NON REMBOURSABLES	98 227	257 511	196 443	518 249	35 260	101 272
28 IMPÔT À PAYER	60 629	282 691	121 787	590 815	24 066	262 650
29 Contribution santé	63 330	9 176	127 811	18 662	16 106	3 056
30 IMPÔT ET COTISATIONS À PAYER	79 418	334 578	158 370	697 328	28 985	276 832
CALCUL DU REMBOURSEMENT OU DU SOLDE À PAYER						
31 Impôt du Québec retenu à la source	69 583	283 574	140 149	584 103	18 980	134 038
32 Crédit d'impôt pour frais de garde d'enfants	7 928	8 229	15 727	16 457	1 782	2 430
33 Crédits d'impôt relatifs à la prime au travail	5 750	4 802	11 016	8 869	1 238	837
34 Crédit d'impôt pour maintien à domicile des aînés	4 113	5 752	11 594	16 289	882	1 496
35 Remboursement de TVQ à un salarié ou à un membre d'une société de personnes	1 880	258	3 874	519	365	74
36 Autres crédits d'impôt	11 132	4 898	22 372	9 304	1 660	818
37 Impôt payé par acomptes et autres crédits d'impôt	44 567	28 111	88 341	62 403	17 398	115 652
38 IMPÔT PAYÉ ET AUTRES CRÉDITS D'IMPÔT	79 003	335 624	159 939	697 944	27 823	255 345
39 Compensation financière pour maintien à domicile						
40 SOLDE À PAYER	37 511	49 795	73 130	99 750	14 044	52 709
41 REMBOURSEMENT	50 932	-50 841	103 453	-100 365	17 107	-31 222
42 Remboursement anticipé	1 687	1 391	3 833	3 069	367	324
AUTRES CRÉDITS D'IMPÔT REMBOURSABLES						
43 Soutien aux enfants	13 665	36 348	27 166	70 169	2 725	6 159
44 Crédit d'impôt pour la solidarité	46 118	30 052	95 069	62 447	10 208	6 101

TABLEAU 8 (fin)

Sommaire des statistiques fiscales par région administrative et par municipalité de 20 000 habitants ou plus – 2015

(nombre de contribuables, montants en milliers de dollars)

Composantes	Total	
	Ensemble	
	Nombre	Montant
1 Contribuables imposables	4 204 403	
2 Tous les contribuables	6 557 590	
CALCUL DU REVENU TOTAL		
3 Revenus d'emploi	4 310 888	175 365 853
4 Prestations d'assurance-emploi et prestations d'assurance parentale	779 946	5 481 875
5 Revenus de retraite	2 107 229	49 667 787
6 Revenus de biens	1 927 788	23 205 397
7 Revenus nets d'entreprise et de profession	622 719	13 680 503
8 Autres revenus	2 298 549	15 082 619
9 REVENU TOTAL	6 557 590	282 484 071
CALCUL DU REVENU NET ET DU REVENU IMPOSABLE		
10 Déductions reliées à l'emploi	4 428 445	4 669 832
11 Déductions reliées à la retraite	2 363 356	13 078 322
12 Déductions reliées aux placements	204 766	922 268
13 Autres déductions	1 166 584	5 849 972
14 Total des déductions : calcul du revenu net	4 850 190	24 520 394
15 Revenu net	6 385 819	258 148 630
16 Prestation universelle pour la garde d'enfants et revenus d'un REEI	908 229	1 688 495
17 Total des déductions : calcul du revenu imposable	1 266 370	9 353 105
18 REVENU IMPOSABLE	6 388 540	250 552 534
CALCUL DES CRÉDITS D'IMPÔT NON REMBOURSABLES		
19 Montant personnel de base	6 551 433	74 632 737
20 Montant pour personnes à charge	111 611	335 338
21 Autres montants	3 394 190	9 497 021
22 Total des montants	6 551 653	84 465 096
23 Crédit d'impôt pour pompier volontaire et pour volontaire participant à des opérations de recherche et de sauvetage	6 728	3 229
24 Crédit d'impôt pour les travailleurs d'expérience	130 513	71 710
25 Crédit d'impôt pour nouveau diplômé travaillant dans une région ressource éloignée	23 693	49 401
26 Crédits d'impôt pour dons	1 251 904	253 347
27 TOTAL DES CRÉDITS D'IMPÔT NON REMBOURSABLES	6 552 362	17 490 906
28 IMPÔT À PAYER	4 204 403	27 531 052
29 Contribution santé	4 334 991	720 281
30 IMPÔT ET COTISATIONS À PAYER	5 195 583	31 185 744
CALCUL DU REMBOURSEMENT OU DU SOLDE À PAYER		
31 Impôt du Québec retenu à la source	4 692 994	25 144 346
32 Crédit d'impôt pour frais de garde d'enfants	504 676	626 508
33 Crédits d'impôt relatifs à la prime au travail	372 167	292 665
34 Crédit d'impôt pour maintien à domicile des aînés	305 990	408 166
35 Remboursement de TVQ à un salarié ou à un membre d'une société de personnes	127 169	19 396
36 Autres crédits d'impôt	684 019	328 373
37 Impôt payé par acomptes et autres crédits d'impôt	2 893 591	3 901 346
38 IMPÔT PAYÉ ET AUTRES CRÉDITS D'IMPÔT	5 366 448	30 720 799
39 Compensation financière pour maintien à domicile	378	172
40 SOLDE À PAYER	2 379 042	4 213 575
41 REMBOURSEMENT	3 445 393	-3 748 802
42 Remboursement anticipé	111 278	97 690
AUTRES CRÉDITS D'IMPÔT REMBOURSABLES		
43 Soutien aux enfants	905 348	2 182 261
44 Crédit d'impôt pour la solidarité	2 857 345	1 784 124

TABLEAU 9

Sommaire des statistiques fiscales par région administrative et par municipalité régionale de comté (MRC) et entité équivalente – 2015

(nombre de contribuables, montants en milliers de dollars)

Composantes	Bas-St-Laurent (01)					
	Kamouraska		La Matanie		La Matapédia	
	Nombre	Montant	Nombre	Montant	Nombre	Montant
1 Contribuables imposables	10 593		10 557		8 289	
2 Tous les contribuables	17 816		18 133		15 028	
CALCUL DU REVENU TOTAL						
3 Revenus d'emploi	11 094	347 537	10 784	357 762	8 865	276 692
4 Prestations d'assurance-emploi et prestations d'assurance parentale	2 580	16 835	3 680	29 515	3 404	27 983
5 Revenus de retraite	7 425	146 845	7 934	145 214	6 026	96 990
6 Revenus de biens	5 520	33 020	4 330	25 068	3 245	21 864
7 Revenus nets d'entreprise et de profession	1 801	24 970	1 232	14 321	1 706	14 109
8 Autres revenus	6 842	37 215	7 622	45 843	6 694	40 269
9 REVENU TOTAL	17 816	606 423	18 133	617 723	15 028	477 907
CALCUL DU REVENU NET ET DU REVENU IMPOSABLE						
10 Déductions reliées à l'emploi	11 316	11 578	10 981	11 013	9 328	9 780
11 Déductions reliées à la retraite	5 950	25 299	5 339	23 369	4 320	17 509
12 Déductions reliées aux placements	360	881	202	749	180	531
13 Autres déductions	2 996	13 935	3 159	11 372	2 582	6 700
14 Total des déductions : calcul du revenu net	12 368	51 693	12 093	46 503	10 026	34 520
15 Revenu net	17 512	554 931	17 803	571 911	14 727	443 482
16 Prestation universelle pour la garde d'enfants et revenus d'un REEI	2 098	3 982	1 970	3 451	1 774	3 273
17 Total des déductions : calcul du revenu imposable	4 655	28 213	4 824	28 680	4 301	28 885
18 REVENU IMPOSABLE	17 530	530 876	17 771	546 852	14 671	418 120
CALCUL DES CRÉDITS D'IMPÔT NON REMBOURSABLES						
19 Montant personnel de base	17 816	203 261	18 133	206 788	15 028	171 351
20 Montant pour personnes à charge	210	511	170	397	219	601
21 Autres montants	10 287	29 021	10 386	27 220	8 694	21 551
22 Total des montants	17 816	232 793	18 133	234 405	15 028	193 504
23 Crédit d'impôt pour pompier volontaire et pour volontaire participant à des opérations de recherche et de sauvetage	32	15	31	15	25	12
24 Crédit d'impôt pour les travailleurs d'expérience	342	181	352	194	224	122
25 Crédit d'impôt pour nouveau diplômé travaillant dans une région ressource éloignée	420	847	492	1 038	441	872
26 Crédits d'impôt pour dons	3 460	388	2 969	182	2 531	172
27 TOTAL DES CRÉDITS D'IMPÔT NON REMBOURSABLES	17 816	48 399	18 133	48 728	15 028	40 202
28 IMPÔT À PAYER	10 593	44 893	10 557	48 682	8 289	34 740
29 Contribution santé	11 447	1 591	11 466	1 625	8 939	1 232
30 IMPÔT ET COTISATIONS À PAYER	14 365	55 194	14 373	57 557	11 664	42 054
CALCUL DU REMBOURSEMENT OU DU SOLDE À PAYER						
31 Impôt du Québec retenu à la source	12 644	46 565	12 578	51 202	10 041	37 526
32 Crédit d'impôt pour frais de garde d'enfants	995	1 138	829	1 096	841	701
33 Crédits d'impôt relatifs à la prime au travail	847	698	788	565	757	575
34 Crédit d'impôt pour maintien à domicile des aînés	1 257	2 235	1 099	1 215	886	910
35 Remboursement de TVQ à un salarié ou à un membre d'une société de personnes	440	71	379	56	443	84
36 Autres crédits d'impôt	2 191	1 078	1 885	843	1 792	901
37 Impôt payé par acomptes et autres crédits d'impôt	7 832	4 919	7 765	3 969	6 593	2 792
38 IMPÔT PAYÉ ET AUTRES CRÉDITS D'IMPÔT	14 591	56 704	14 221	58 945	11 489	43 489
39 Compensation financière pour maintien à domicile						
40 SOLDE À PAYER	6 667	7 674	6 981	6 974	5 657	5 813
41 REMBOURSEMENT	9 325	-9 184	8 924	-8 362	7 365	-7 248
42 Remboursement anticipé	288	229	420	335	382	313
AUTRES CRÉDITS D'IMPÔT REMBOURSABLES						
43 Soutien aux enfants	2 094	5 403	1 984	4 812	1 788	4 618
44 Crédit d'impôt pour la solidarité	8 517	5 553	8 932	5 991	7 771	5 202

TABLEAU 9 (suite)

Sommaire des statistiques fiscales par région administrative et par municipalité régionale de comté (MRC) et entité équivalente – 2015
(nombre de contribuables, montants en milliers de dollars)

Composantes	Bas-St-Laurent (01)					
	La Mitis		Les Basques		Rimouski-Neigette	
	Nombre	Montant	Nombre	Montant	Nombre	Montant
1 Contribuables imposables	8 607		4 003		30 770	
2 Tous les contribuables	15 238		7 569		47 107	
CALCUL DU REVENU TOTAL						
3 Revenus d'emploi	9 050	286 430	4 210	119 351	30 294	1 108 870
4 Prestations d'assurance-emploi et prestations d'assurance parentale	2 615	19 247	1 318	9 751	7 235	52 456
5 Revenus de retraite	6 160	111 997	3 650	62 468	18 501	442 434
6 Revenus de biens	3 672	23 454	2 146	17 336	13 722	137 008
7 Revenus nets d'entreprise et de profession	1 322	14 016	944	10 470	3 849	65 139
8 Autres revenus	6 459	39 712	3 429	19 493	17 142	101 282
9 REVENU TOTAL	15 238	494 855	7 569	238 869	47 107	1 907 189
CALCUL DU REVENU NET ET DU REVENU IMPOSABLE						
10 Déductions reliées à l'emploi	9 318	9 669	4 429	4 434	30 730	32 715
11 Déductions reliées à la retraite	4 468	17 807	1 980	8 349	17 491	88 272
12 Déductions reliées aux placements	223	662	112	366	1 214	3 537
13 Autres déductions	2 442	7 856	1 248	3 836	7 725	39 764
14 Total des déductions : calcul du revenu net	10 143	35 993	4 790	16 985	33 680	164 287
15 Revenu net	14 926	459 169	7 466	221 925	46 466	1 743 565
16 Prestation universelle pour la garde d'enfants et revenus d'un REEI	1 872	3 737	737	1 368	5 759	10 359
17 Total des déductions : calcul du revenu imposable	3 965	26 472	2 385	15 797	9 777	61 880
18 REVENU IMPOSABLE	14 920	436 601	7 455	207 615	46 372	1 692 460
CALCUL DES CRÉDITS D'IMPÔT NON REMBOURSABLES						
19 Montant personnel de base	15 238	173 734	7 568	86 344	47 105	537 197
20 Montant pour personnes à charge	190	551	67	144	679	1 853
21 Autres montants	8 729	22 227	4 393	12 789	27 020	74 886
22 Total des montants	15 238	196 513	7 568	99 277	47 106	613 936
23 Crédit d'impôt pour pompier volontaire et pour volontaire participant à des opérations de recherche et de sauvetage	34	16	34	16	37	18
24 Crédit d'impôt pour les travailleurs d'expérience	245	132	175	94	822	445
25 Crédit d'impôt pour nouveau diplômé travaillant dans une région ressource éloignée	415	847	181	352	1 496	3 073
26 Crédits d'impôt pour dons	2 600	200	1 247	145	10 499	1 380
27 TOTAL DES CRÉDITS D'IMPÔT NON REMBOURSABLES	15 238	40 837	7 568	20 590	47 107	129 267
28 IMPÔT À PAYER	8 607	37 158	4 003	16 709	30 770	170 555
29 Contribution santé	9 289	1 288	4 468	607	32 838	5 057
30 IMPÔT ET COTISATIONS À PAYER	11 868	44 690	6 000	20 782	38 866	197 051
CALCUL DU REMBOURSEMENT OU DU SOLDE À PAYER						
31 Impôt du Québec retenu à la source	10 390	39 167	4 800	16 450	35 891	166 112
32 Crédit d'impôt pour frais de garde d'enfants	834	963	285	106	3 249	3 305
33 Crédits d'impôt relatifs à la prime au travail	837	673	339	297	1 880	1 335
34 Crédit d'impôt pour maintien à domicile des aînés	843	1 110	587	839	3 335	4 667
35 Remboursement de TVQ à un salarié ou à un membre d'une société de personnes	340	59	151	30	1 377	188
36 Autres crédits d'impôt	1 671	828	867	456	5 321	2 614
37 Impôt payé par acomptes et autres crédits d'impôt	6 508	3 457	3 138	2 336	20 878	19 242
38 IMPÔT PAYÉ ET AUTRES CRÉDITS D'IMPÔT	11 795	46 257	5 772	20 516	40 095	197 463
39 Compensation financière pour maintien à domicile						
40 SOLDE À PAYER	5 612	5 958	3 102	3 672	16 857	27 079
41 REMBOURSEMENT	7 598	-7 526	3 506	-3 407	26 210	-27 491
42 Remboursement anticipé	288	241	166	131	1 141	1 016
AUTRES CRÉDITS D'IMPÔT REMBOURSABLES						
43 Soutien aux enfants	1 883	5 233	729	2 002	5 771	12 666
44 Crédit d'impôt pour la solidarité	7 759	5 195	3 919	2 733	21 155	13 024

TABLEAU 9 (suite)

Sommaire des statistiques fiscales par région administrative et par municipalité régionale de comté (MRC) et entité équivalente – 2015
(nombre de contribuables, montants en milliers de dollars)

Composantes	Bas-St-Laurent (01)					
	Rivière-du-Loup		Témiscouata		Ensemble	
	Nombre	Montant	Nombre	Montant	Nombre	Montant
1 Contribuables imposables	17 857		9 285		99 961	
2 Tous les contribuables	28 146		16 724		165 761	
CALCUL DU REVENU TOTAL						
3 Revenus d'emploi	18 267	642 960	9 866	305 951	102 430	3 445 553
4 Prestations d'assurance-emploi et prestations d'assurance parentale	4 435	29 908	3 356	23 453	28 623	209 148
5 Revenus de retraite	10 675	228 418	7 097	124 894	67 468	1 359 261
6 Revenus de biens	8 411	70 568	3 924	21 195	44 970	349 513
7 Revenus nets d'entreprise et de profession	2 645	40 234	1 998	20 116	15 497	203 375
8 Autres revenus	10 297	59 783	7 204	42 280	65 689	385 876
9 REVENU TOTAL	28 146	1 071 871	16 724	537 888	165 761	5 952 725
CALCUL DU REVENU NET ET DU REVENU IMPOSABLE						
10 Déductions reliées à l'emploi	18 731	19 990	10 350	10 745	105 183	109 924
11 Déductions reliées à la retraite	10 330	47 193	4 771	19 355	54 649	247 152
12 Déductions reliées aux placements	603	1 888	172	404	3 066	9 018
13 Autres déductions	4 709	23 083	2 853	8 143	27 714	114 688
14 Total des déductions : calcul du revenu net	20 390	92 154	11 158	38 646	114 648	480 782
15 Revenu net	27 746	980 310	16 409	499 628	163 055	5 474 922
16 Prestation universelle pour la garde d'enfants et revenus d'un REEI	3 585	6 866	1 819	3 401	19 614	36 437
17 Total des déductions : calcul du revenu imposable	6 332	42 976	5 166	31 443	41 405	264 345
18 REVENU IMPOSABLE	27 770	944 429	16 367	471 817	162 856	5 248 770
CALCUL DES CRÉDITS D'IMPÔT NON REMBOURSABLES						
19 Montant personnel de base	28 144	321 084	16 724	190 795	165 756	1 890 555
20 Montant pour personnes à charge	297	680	213	569	2 045	5 305
21 Autres montants	15 928	45 201	9 334	25 925	94 771	258 822
22 Total des montants	28 144	366 966	16 724	217 290	165 757	2 154 683
23 Crédit d'impôt pour pompier volontaire et pour volontaire participant à des opérations de recherche et de sauvetage	50	24	178	85	421	202
24 Crédit d'impôt pour les travailleurs d'expérience	507	274	333	178	3 000	1 618
25 Crédit d'impôt pour nouveau diplômé travaillant dans une région ressource éloignée	952	1 966	434	896	4 831	9 891
26 Crédits d'impôt pour dons	5 095	550	2 915	188	31 316	3 206
27 TOTAL DES CRÉDITS D'IMPÔT NON REMBOURSABLES	28 145	76 997	16 724	45 110	165 759	450 130
28 IMPÔT À PAYER	17 857	89 292	9 285	39 268	99 961	481 297
29 Contribution santé	19 123	2 842	10 415	1 411	107 985	15 653
30 IMPÔT ET COTISATIONS À PAYER	23 089	105 090	13 223	47 665	133 448	570 081
CALCUL DU REMBOURSEMENT OU DU SOLDE À PAYER						
31 Impôt du Québec retenu à la source	20 905	89 267	10 803	38 829	118 052	485 119
32 Crédit d'impôt pour frais de garde d'enfants	1 823	2 201	761	423	9 617	9 932
33 Crédits d'impôt relatifs à la prime au travail	1 260	959	744	607	7 452	5 709
34 Crédit d'impôt pour maintien à domicile des aînés	1 755	2 357	946	1 172	10 708	14 505
35 Remboursement de TVQ à un salarié ou à un membre d'une société de personnes	758	111	346	63	4 234	662
36 Autres crédits d'impôt	3 116	1 398	1 789	801	18 632	8 918
37 Impôt payé par acomptes et autres crédits d'impôt	12 653	11 620	7 444	4 827	72 811	53 163
38 IMPÔT PAYÉ ET AUTRES CRÉDITS D'IMPÔT	23 431	107 912	12 703	46 722	134 097	578 008
39 Compensation financière pour maintien à domicile						
40 SOLDE À PAYER	10 320	13 237	7 019	8 147	62 215	78 554
41 REMBOURSEMENT	15 198	-16 059	7 629	-7 204	85 755	-86 482
42 Remboursement anticipé	551	484	273	223	3 509	2 973
AUTRES CRÉDITS D'IMPÔT REMBOURSABLES						
43 Soutien aux enfants	3 579	8 599	1 813	5 009	19 641	48 342
44 Crédit d'impôt pour la solidarité	12 925	8 285	8 276	5 504	79 254	51 488

TABLEAU 9 (suite)

Sommaire des statistiques fiscales par région administrative et par municipalité régionale de comté (MRC) et entité équivalente – 2015
(nombre de contribuables, montants en milliers de dollars)

Composantes	Saguenay-Lac-Saint-Jean (02)					
	Lac-Saint-Jean-Est		Le Domaine-du-Roy		Le Fjord-du-Saguenay	
	Nombre	Montant	Nombre	Montant	Nombre	Montant
1 Contribuables imposables	26 624		14 744		11 101	
2 Tous les contribuables	43 153		25 884		17 773	
CALCUL DU REVENU TOTAL						
3 Revenus d'emploi	27 791	1 004 285	16 246	557 576	12 060	428 195
4 Prestations d'assurance-emploi et prestations d'assurance parentale	8 349	60 284	4 858	35 548	4 084	30 412
5 Revenus de retraite	15 914	353 248	9 857	203 157	6 330	139 722
6 Revenus de biens	11 309	92 265	6 361	49 159	4 057	28 422
7 Revenus nets d'entreprise et de profession	3 030	48 936	1 989	28 342	1 321	14 122
8 Autres revenus	15 815	91 340	10 055	57 235	6 433	39 135
9 REVENU TOTAL	43 153	1 650 358	25 884	931 018	17 773	680 009
CALCUL DU REVENU NET ET DU REVENU IMPOSABLE						
10 Déductions reliées à l'emploi	28 064	28 790	16 158	16 804	11 985	12 230
11 Déductions reliées à la retraite	14 834	73 531	8 359	39 361	6 154	28 904
12 Déductions reliées aux placements	922	2 272	382	1 204	303	1 143
13 Autres déductions	7 621	37 321	4 353	21 422	3 158	19 170
14 Total des déductions : calcul du revenu net	30 801	141 915	17 804	78 790	12 963	61 447
15 Revenu net	42 197	1 508 823	25 359	852 553	17 249	618 898
16 Prestation universelle pour la garde d'enfants et revenus d'un REEI	5 648	10 753	3 239	6 241	2 395	4 770
17 Total des déductions : calcul du revenu imposable	8 782	57 480	6 786	69 666	3 516	22 651
18 REVENU IMPOSABLE	42 297	1 462 323	24 982	789 462	17 340	601 110
CALCUL DES CRÉDITS D'IMPÔT NON REMBOURSABLES						
19 Montant personnel de base	43 131	491 924	25 884	295 263	17 769	202 761
20 Montant pour personnes à charge	559	1 393	319	879	210	532
21 Autres montants	23 492	64 466	13 814	38 272	9 318	23 561
22 Total des montants	43 131	557 783	25 884	334 413	17 769	226 854
23 Crédit d'impôt pour pompier volontaire et pour volontaire participant à des opérations de recherche et de sauvetage	47	23	109	52	109	52
24 Crédit d'impôt pour les travailleurs d'expérience	587	317	444	239	310	167
25 Crédit d'impôt pour nouveau diplômé travaillant dans une région ressource éloignée	1 694	3 286	890	1 779	638	1 220
26 Crédits d'impôt pour dons	8 371	581	4 622	370	3 080	230
27 TOTAL DES CRÉDITS D'IMPÔT NON REMBOURSABLES	43 137	117 131	25 884	69 963	17 769	47 514
28 IMPÔT À PAYER	26 624	141 499	14 744	71 420	11 101	58 820
29 Contribution santé	28 322	4 249	16 018	2 348	11 635	1 766
30 IMPÔT ET COTISATIONS À PAYER	34 359	163 821	19 717	83 825	14 273	66 764
CALCUL DU REMBOURSEMENT OU DU SOLDE À PAYER						
31 Impôt du Québec retenu à la source	32 183	146 292	18 094	74 754	13 506	62 430
32 Crédit d'impôt pour frais de garde d'enfants	2 556	2 889	1 410	1 236	1 095	1 146
33 Crédits d'impôt relatifs à la prime au travail	2 034	1 533	1 110	825	835	631
34 Crédit d'impôt pour maintien à domicile des aînés	2 537	3 188	1 352	1 925	433	307
35 Remboursement de TVQ à un salarié ou à un membre d'une société de personnes	1 224	170	838	148	269	38
36 Autres crédits d'impôt	4 438	1 938	2 632	1 269	1 796	738
37 Impôt payé par acomptes et autres crédits d'impôt	19 071	13 647	11 419	6 881	8 190	4 406
38 IMPÔT PAYÉ ET AUTRES CRÉDITS D'IMPÔT	35 755	169 658	20 597	87 039	14 584	69 696
39 Compensation financière pour maintien à domicile						
40 SOLDE À PAYER	15 118	19 482	8 970	10 730	6 318	7 238
41 REMBOURSEMENT	23 590	-25 319	13 762	-13 944	9 663	-10 170
42 Remboursement anticipé	975	799	775	667	391	357
AUTRES CRÉDITS D'IMPÔT REMBOURSABLES						
43 Soutien aux enfants	5 670	13 728	3 276	8 380	2 402	5 956
44 Crédit d'impôt pour la solidarité	19 014	11 809	11 868	7 546	7 141	4 316

TABLEAU 9 (suite)

Sommaire des statistiques fiscales par région administrative et par municipalité régionale de comté (MRC) et entité équivalente – 2015
(nombre de contribuables, montants en milliers de dollars)

Composantes	Saguenay-Lac-Saint-Jean (02)					
	Maria-Chapdelaine		Saguenay		Ensemble	
	Nombre	Montant	Nombre	Montant	Nombre	Montant
1 Contribuables imposables	12 096		76 999		141 564	
2 Tous les contribuables	20 701		119 902		227 413	
CALCUL DU REVENU TOTAL						
3 Revenus d'emploi	12 748	425 200	78 857	2 983 226	147 702	5 398 482
4 Prestations d'assurance-emploi et prestations d'assurance parentale	4 492	31 630	18 204	128 088	39 987	285 962
5 Revenus de retraite	8 204	154 807	45 089	1 149 674	85 394	2 000 609
6 Revenus de biens	5 134	39 055	31 445	222 256	58 306	431 158
7 Revenus nets d'entreprise et de profession	2 180	25 019	7 237	162 292	15 757	278 711
8 Autres revenus	8 230	49 388	43 335	262 539	83 868	499 637
9 REVENU TOTAL	20 701	725 099	119 902	4 908 076	227 413	8 894 559
CALCUL DU REVENU NET ET DU REVENU IMPOSABLE						
10 Déductions reliées à l'emploi	13 441	13 779	76 980	79 149	146 628	150 752
11 Déductions reliées à la retraite	6 438	30 184	43 020	234 707	78 805	406 688
12 Déductions reliées aux placements	377	1 189	2 699	7 663	4 683	13 471
13 Autres déductions	4 188	15 681	20 745	129 549	40 065	223 142
14 Total des déductions : calcul du revenu net	14 569	60 834	85 499	451 068	161 636	794 053
15 Revenu net	20 264	664 735	117 370	4 458 682	222 439	8 103 690
16 Prestation universelle pour la garde d'enfants et revenus d'un REEI	2 567	5 032	15 019	26 839	28 868	53 635
17 Total des déductions : calcul du revenu imposable	5 144	37 167	21 625	135 916	45 853	322 880
18 REVENU IMPOSABLE	20 282	632 739	117 453	4 350 349	222 354	7 835 983
CALCUL DES CRÉDITS D'IMPÔT NON REMBOURSABLES						
19 Montant personnel de base	20 699	236 061	119 893	1 366 886	227 376	2 592 895
20 Montant pour personnes à charge	250	628	1 725	4 664	3 063	8 096
21 Autres montants	11 439	31 242	66 409	191 323	124 472	348 864
22 Total des montants	20 699	267 932	119 894	1 562 873	227 377	2 949 855
23 Crédit d'impôt pour pompier volontaire et pour volontaire participant à des opérations de recherche et de sauvetage	22	11	19	9	306	147
24 Crédit d'impôt pour les travailleurs d'expérience	385	207	1 809	974	3 535	1 903
25 Crédit d'impôt pour nouveau diplômé travaillant dans une région ressource éloignée	688	1 321	4 442	8 819	8 352	16 425
26 Crédits d'impôt pour dons	3 742	302	25 362	2 107	45 177	3 590
27 TOTAL DES CRÉDITS D'IMPÔT NON REMBOURSABLES	20 699	55 884	119 897	328 218	227 386	618 710
28 IMPÔT À PAYER	12 096	56 166	76 999	447 735	141 564	775 640
29 Contribution santé	13 077	1 900	81 124	12 801	150 176	23 065
30 IMPÔT ET COTISATIONS À PAYER	16 632	67 857	95 686	510 701	180 667	892 967
CALCUL DU REMBOURSEMENT OU DU SOLDE À PAYER						
31 Impôt du Québec retenu à la source	14 785	58 692	92 255	459 671	170 823	801 839
32 Crédit d'impôt pour frais de garde d'enfants	1 137	1 521	6 835	7 968	13 033	14 761
33 Crédits d'impôt relatifs à la prime au travail	1 018	805	5 033	3 619	10 030	7 414
34 Crédit d'impôt pour maintien à domicile des aînés	1 235	1 807	7 300	9 124	12 857	16 351
35 Remboursement de TVQ à un salarié ou à un membre d'une société de personnes	540	85	2 643	306	5 514	748
36 Autres crédits d'impôt	2 160	1 141	11 829	5 637	22 855	10 722
37 Impôt payé par acomptes et autres crédits d'impôt	9 363	5 841	49 478	44 858	97 521	75 634
38 IMPÔT PAYÉ ET AUTRES CRÉDITS D'IMPÔT	16 694	69 892	100 963	531 184	188 593	927 470
39 Compensation financière pour maintien à domicile						
40 SOLDE À PAYER	7 843	9 001	40 308	53 083	78 557	99 533
41 REMBOURSEMENT	10 699	-11 036	67 468	-73 567	125 182	-134 036
42 Remboursement anticipé	419	353	3 268	2 931	5 828	5 106
AUTRES CRÉDITS D'IMPÔT REMBOURSABLES						
43 Soutien aux enfants	2 559	6 639	15 010	33 154	28 917	67 856
44 Crédit d'impôt pour la solidarité	9 603	6 148	52 094	31 317	99 720	61 135

TABLEAU 9 (suite)

Sommaire des statistiques fiscales par région administrative et par municipalité régionale de comté (MRC) et entité équivalente – 2015
(nombre de contribuables, montants en milliers de dollars)

Composantes	Capitale-Nationale (03)					
	Charlevoix		Charlevoix-Est		L'Île-d'Orléans	
	Nombre	Montant	Nombre	Montant	Nombre	Montant
1 Contribuables imposables	7 038		8 512		4 128	
2 Tous les contribuables	11 200		13 408		6 235	
CALCUL DU REVENU TOTAL						
3 Revenus d'emploi	6 840	231 739	8 647	272 499	4 149	155 635
4 Prestations d'assurance-emploi et prestations d'assurance parentale	2 015	14 306	3 041	21 781	602	4 204
5 Revenus de retraite	4 963	103 934	5 712	119 920	2 456	69 898
6 Revenus de biens	3 458	27 782	3 652	20 859	2 356	32 006
7 Revenus nets d'entreprise et de profession	1 137	14 682	997	13 756	808	16 029
8 Autres revenus	4 223	25 162	5 279	31 623	1 696	10 285
9 REVENU TOTAL	11 200	417 605	13 408	480 439	6 235	288 056
CALCUL DU REVENU NET ET DU REVENU IMPOSABLE						
10 Déductions reliées à l'emploi	7 168	6 989	8 653	8 917	3 902	4 058
11 Déductions reliées à la retraite	3 725	16 920	4 305	18 673	2 209	13 177
12 Déductions reliées aux placements	240	694	201	605	315	1 153
13 Autres déductions	2 080	12 003	2 636	14 255	1 244	8 749
14 Total des déductions : calcul du revenu net	7 839	36 606	9 486	42 449	4 419	27 136
15 Revenu net	11 043	381 138	13 183	438 214	6 162	261 669
16 Prestation universelle pour la garde d'enfants et revenus d'un REEI	1 179	2 238	1 531	2 840	637	1 175
17 Total des déductions : calcul du revenu imposable	2 737	16 616	3 021	17 366	1 575	12 695
18 REVENU IMPOSABLE	11 043	366 838	13 210	423 762	5 997	250 173
CALCUL DES CRÉDITS D'IMPÔT NON REMBOURSABLES						
19 Montant personnel de base	11 195	127 769	13 403	152 922	6 094	69 572
20 Montant pour personnes à charge	86	165	111	272	64	177
21 Autres montants	6 383	18 635	7 489	20 758	2 901	8 778
22 Total des montants	11 195	146 569	13 403	173 952	6 094	78 527
23 Crédit d'impôt pour pompier volontaire et pour volontaire participant à des opérations de recherche et de sauvetage	78	37	28	13	27	13
24 Crédit d'impôt pour les travailleurs d'expérience	288	155	343	179	203	111
25 Crédit d'impôt pour nouveau diplômé travaillant dans une région ressource éloignée						
26 Crédits d'impôt pour dons	2 851	261	2 493	236	1 615	337
27 TOTAL DES CRÉDITS D'IMPÔT NON REMBOURSABLES	11 197	30 039	13 403	35 532	6 103	16 367
28 IMPÔT À PAYER	7 038	34 785	8 512	39 056	4 128	27 875
29 Contribution santé	7 479	1 090	8 857	1 261	4 281	742
30 IMPÔT ET COTISATIONS À PAYER	9 353	40 643	10 953	45 566	4 962	31 904
CALCUL DU REMBOURSEMENT OU DU SOLDE À PAYER						
31 Impôt du Québec retenu à la source	8 154	33 759	10 023	39 558	4 414	24 215
32 Crédit d'impôt pour frais de garde d'enfants	595	542	691	693	378	530
33 Crédits d'impôt relatifs à la prime au travail	484	360	612	427	176	129
34 Crédit d'impôt pour maintien à domicile des aînés	430	234	505	318	221	242
35 Remboursement de TVQ à un salarié ou à un membre d'une société de personnes	220	37	217	35	170	18
36 Autres crédits d'impôt	1 386	678	1 351	701	593	377
37 Impôt payé par acomptes et autres crédits d'impôt	4 999	3 810	6 266	3 858	2 416	4 245
38 IMPÔT PAYÉ ET AUTRES CRÉDITS D'IMPÔT	9 117	39 421	10 953	45 588	4 928	29 756
39 Compensation financière pour maintien à domicile						
40 SOLDE À PAYER	4 715	6 550	5 372	6 153	2 533	5 446
41 REMBOURSEMENT	5 594	-5 327	6 800	-6 174	2 854	-3 297
42 Remboursement anticipé	166	137	282	225	88	73
AUTRES CRÉDITS D'IMPÔT REMBOURSABLES						
43 Soutien aux enfants	1 192	2 886	1 538	3 760	640	1 264
44 Crédit d'impôt pour la solidarité	5 086	3 103	6 004	3 777	1 889	1 087

TABLEAU 9 (suite)

Sommaire des statistiques fiscales par région administrative et par municipalité régionale de comté (MRC) et entité équivalente – 2015

(nombre de contribuables, montants en milliers de dollars)

Composantes	Capitale-Nationale (03)					
	La Côte-de-Beaupré		La Jacques-Cartier		Portneuf	
	Nombre	Montant	Nombre	Montant	Nombre	Montant
1 Contribuables imposables	16 719		25 239		28 725	
2 Tous les contribuables	23 046		31 872		43 680	
CALCUL DU REVENU TOTAL						
3 Revenus d'emploi	15 888	657 514	25 074	1 182 664	28 523	1 066 009
4 Prestations d'assurance-emploi et prestations d'assurance parentale	3 384	23 776	5 046	38 365	6 540	43 622
5 Revenus de retraite	8 340	217 871	7 486	205 775	16 586	355 553
6 Revenus de biens	7 256	84 792	8 894	139 522	12 700	87 219
7 Revenus nets d'entreprise et de profession	2 207	44 924	3 459	72 255	4 174	51 427
8 Autres revenus	7 579	43 430	9 332	55 729	15 885	89 425
9 REVENU TOTAL	23 046	1 072 306	31 872	1 694 309	43 680	1 693 254
CALCUL DU REVENU NET ET DU REVENU IMPOSABLE						
10 Déductions reliées à l'emploi	16 373	17 547	25 925	29 660	29 312	30 928
11 Déductions reliées à la retraite	10 005	54 409	17 313	99 312	16 840	78 355
12 Déductions reliées aux placements	752	3 620	980	4 203	921	2 784
13 Autres déductions	4 291	36 090	5 449	30 676	7 415	40 249
14 Total des déductions : calcul du revenu net	17 851	111 665	27 367	163 851	31 841	152 316
15 Revenu net	22 773	961 289	31 365	1 531 416	42 989	1 541 922
16 Prestation universelle pour la garde d'enfants et revenus d'un REEI	3 221	6 115	6 337	13 045	5 730	11 008
17 Total des déductions : calcul du revenu imposable	4 130	27 375	3 960	32 808	9 682	62 794
18 REVENU IMPOSABLE	22 805	940 180	31 498	1 511 859	43 022	1 490 519
CALCUL DES CRÉDITS D'IMPÔT NON REMBOURSABLES						
19 Montant personnel de base	23 045	262 935	31 866	363 559	43 649	497 815
20 Montant pour personnes à charge	193	496	286	742	377	934
21 Autres montants	12 323	34 200	14 194	31 146	24 450	70 498
22 Total des montants	23 045	297 631	31 866	395 447	43 649	569 247
23 Crédit d'impôt pour pompier volontaire et pour volontaire participant à des opérations de recherche et de sauvetage	52	25	74	36	93	45
24 Crédit d'impôt pour les travailleurs d'expérience	496	268	478	262	775	417
25 Crédit d'impôt pour nouveau diplômé travaillant dans une région ressource éloignée					11	27
26 Crédits d'impôt pour dons	4 901	402	6 789	553	8 911	674
27 TOTAL DES CRÉDITS D'IMPÔT NON REMBOURSABLES	23 044	61 027	31 867	81 150	43 662	116 179
28 IMPÔT À PAYER	16 719	104 184	25 239	184 814	28 725	145 439
29 Contribution santé	17 278	2 851	25 082	4 556	30 148	4 508
30 IMPÔT ET COTISATIONS À PAYER	19 905	118 726	28 043	206 319	36 340	169 872
CALCUL DU REMBOURSEMENT OU DU SOLDE À PAYER						
31 Impôt du Québec retenu à la source	18 369	97 996	26 807	170 269	32 855	149 828
32 Crédit d'impôt pour frais de garde d'enfants	1 922	2 088	4 359	7 319	3 464	5 330
33 Crédits d'impôt relatifs à la prime au travail	774	540	1 033	703	1 861	1 381
34 Crédit d'impôt pour maintien à domicile des aînés	1 069	2 047	464	448	2 228	2 839
35 Remboursement de TVQ à un salarié ou à un membre d'une société de personnes	649	85	968	176	838	128
36 Autres crédits d'impôt	2 610	1 436	3 479	1 762	5 305	2 451
37 Impôt payé par acomptes et autres crédits d'impôt	10 397	12 671	14 605	20 544	18 946	11 725
38 IMPÔT PAYÉ ET AUTRES CRÉDITS D'IMPÔT	20 196	116 861	28 816	201 221	36 611	173 682
39 Compensation financière pour maintien à domicile						
40 SOLDE À PAYER	9 188	15 062	12 428	25 525	16 142	19 279
41 REMBOURSEMENT	12 580	-13 197	18 108	-20 427	23 796	-23 088
42 Remboursement anticipé	374	332	485	432	842	717
AUTRES CRÉDITS D'IMPÔT REMBOURSABLES						
43 Soutien aux enfants	3 216	6 483	6 281	12 063	5 763	13 115
44 Crédit d'impôt pour la solidarité	8 545	4 944	8 208	4 285	18 559	11 603

TABLEAU 9 (suite)

Sommaire des statistiques fiscales par région administrative et par municipalité régionale de comté (MRC) et entité équivalente – 2015
(nombre de contribuables, montants en milliers de dollars)

Composantes	Capitale-Nationale (03)				Mauricie (04)	
	Québec		Ensemble		La Tuque	
	Nombre	Montant	Nombre	Montant	Nombre	Montant
1 Contribuables imposables	327 391		417 752		6 123	
2 Tous les contribuables	463 406		592 847		11 717	
CALCUL DU REVENU TOTAL						
3 Revenus d'emploi	313 349	12 894 988	402 470	16 461 047	6 905	236 606
4 Prestations d'assurance-emploi et prestations d'assurance parentale	46 027	311 713	66 655	457 767	1 902	11 852
5 Revenus de retraite	163 041	4 625 748	208 584	5 698 699	4 451	98 102
6 Revenus de biens	144 045	1 525 561	182 361	1 917 740	2 531	11 123
7 Revenus nets d'entreprise et de profession	38 987	864 646	51 769	1 077 718	587	8 897
8 Autres revenus	154 402	933 298	198 396	1 188 953	4 337	26 538
9 REVENU TOTAL	463 406	21 155 958	592 847	26 801 928	11 717	393 118
CALCUL DU REVENU NET ET DU REVENU IMPOSABLE						
10 Déductions reliées à l'emploi	316 800	335 376	408 133	433 474	6 104	5 898
11 Déductions reliées à la retraite	190 675	1 131 756	245 072	1 412 601	3 321	14 846
12 Déductions reliées aux placements	17 307	59 256	20 716	72 314	121	299
13 Autres déductions	79 728	532 626	102 843	674 649	1 806	7 515
14 Total des déductions : calcul du revenu net	351 001	2 059 014	449 804	2 593 037	7 068	28 557
15 Revenu net	457 229	19 105 681	584 744	24 221 329	11 364	364 631
16 Prestation universelle pour la garde d'enfants et revenus d'un REEI	56 982	101 480	75 617	137 902	1 681	3 363
17 Total des déductions : calcul du revenu imposable	82 123	536 496	107 228	706 151	3 323	40 633
18 REVENU IMPOSABLE	456 655	18 674 536	584 230	23 657 867	10 875	327 459
CALCUL DES CRÉDITS D'IMPÔT NON REMBOURSABLES						
19 Montant personnel de base	463 311	5 280 310	592 563	6 754 881	11 717	133 666
20 Montant pour personnes à charge	5 949	15 995	7 066	18 781	114	286
21 Autres montants	254 144	744 581	321 884	928 596	6 202	17 891
22 Total des montants	463 321	6 040 885	592 573	7 702 259	11 717	151 843
23 Crédit d'impôt pour pompier volontaire et pour volontaire participant à des opérations de recherche et de sauvetage	50	24	402	193		
24 Crédit d'impôt pour les travailleurs d'expérience	9 614	5 245	12 197	6 637	168	87
25 Crédit d'impôt pour nouveau diplômé travaillant dans une région ressource éloignée	161	337	186	394	259	578
26 Crédits d'impôt pour dons	110 835	15 164	138 395	17 626	1 406	98
27 TOTAL DES CRÉDITS D'IMPÔT NON REMBOURSABLES	463 340	1 246 971	592 616	1 587 265	11 717	31 403
28 IMPÔT À PAYER	327 391	2 069 106	417 752	2 605 258	6 123	29 673
29 Contribution santé	337 712	56 007	430 837	71 015	6 477	943
30 IMPÔT ET COTISATIONS À PAYER	386 214	2 353 765	495 770	2 966 796	8 017	34 069
CALCUL DU REMBOURSEMENT OU DU SOLDE À PAYER						
31 Impôt du Québec retenu à la source	364 954	1 948 888	465 576	2 464 512	7 575	32 320
32 Crédit d'impôt pour frais de garde d'enfants	33 499	47 620	44 908	64 121	482	199
33 Crédits d'impôt relatifs à la prime au travail	18 275	12 651	23 215	16 190	490	341
34 Crédit d'impôt pour maintien à domicile des aînés	29 795	47 391	34 712	53 518	429	333
35 Remboursement de TVQ à un salarié ou à un membre d'une société de personnes	12 394	1 777	15 456	2 257	194	19
36 Autres crédits d'impôt	52 540	28 281	67 264	35 686	970	467
37 Impôt payé par acomptes et autres crédits d'impôt	201 064	266 913	258 693	323 765	4 524	2 114
38 IMPÔT PAYÉ ET AUTRES CRÉDITS D'IMPÔT	404 416	2 353 520	515 037	2 960 049	8 741	35 793
39 Compensation financière pour maintien à domicile	13	7	14	7		
40 SOLDE À PAYER	166 178	281 585	216 556	359 599	3 507	3 402
41 REMBOURSEMENT	262 431	-281 347	332 163	-352 858	6 024	-5 127
42 Remboursement anticipé	8 843	7 360	11 080	9 276	278	255
AUTRES CRÉDITS D'IMPÔT REMBOURSABLES						
43 Soutien aux enfants	56 953	119 209	75 583	158 780	1 690	5 151
44 Crédit d'impôt pour la solidarité	195 905	115 265	244 196	144 065	5 649	3 968

TABLEAU 9 (suite)

Sommaire des statistiques fiscales par région administrative et par municipalité régionale de comté (MRC) et entité équivalente – 2015

(nombre de contribuables, montants en milliers de dollars)

Composantes	Mauricie (04)					
	Les Chenaux		Maskinongé		Mékinac	
	Nombre	Montant	Nombre	Montant	Nombre	Montant
1 Contribuables imposables	9 668		18 011		5 904	
2 Tous les contribuables	15 455		30 397		10 773	
CALCUL DU REVENU TOTAL						
3 Revenus d'emploi	9 790	336 931	17 954	589 766	5 953	176 827
4 Prestations d'assurance-emploi et prestations d'assurance parentale	2 688	18 560	4 855	31 706	1 787	11 519
5 Revenus de retraite	5 879	123 643	12 262	236 317	5 226	100 662
6 Revenus de biens	4 493	33 223	8 822	79 916	3 483	21 207
7 Revenus nets d'entreprise et de profession	1 436	16 350	2 895	37 198	994	9 930
8 Autres revenus	5 699	33 986	12 093	73 237	4 657	27 082
9 REVENU TOTAL	15 455	562 692	30 397	1 048 140	10 773	347 228
CALCUL DU REVENU NET ET DU REVENU IMPOSABLE						
10 Déductions reliées à l'emploi	10 082	10 310	18 848	19 068	6 130	6 068
11 Déductions reliées à la retraite	5 422	24 341	9 198	40 202	2 953	12 549
12 Déductions reliées aux placements	398	1 101	637	1 340	321	620
13 Autres déductions	2 721	13 600	5 555	29 318	1 874	8 487
14 Total des déductions : calcul du revenu net	11 061	49 353	20 883	89 928	6 922	27 724
15 Revenu net	15 117	513 611	29 800	959 270	10 583	319 657
16 Prestation universelle pour la garde d'enfants et revenus d'un REEI	1 954	3 830	3 602	6 772	1 033	1 848
17 Total des déductions : calcul du revenu imposable	3 413	23 512	7 430	50 445	3 167	18 550
18 REVENU IMPOSABLE	15 149	494 169	29 840	916 036	10 569	303 141
CALCUL DES CRÉDITS D'IMPÔT NON REMBOURSABLES						
19 Montant personnel de base	15 443	176 107	30 387	346 214	10 773	122 913
20 Montant pour personnes à charge	190	539	240	617	100	265
21 Autres montants	8 409	22 797	16 946	47 053	6 368	19 460
22 Total des montants	15 443	199 443	30 386	393 884	10 773	142 637
23 Crédit d'impôt pour pompier volontaire et pour volontaire participant à des opérations de recherche et de sauvetage	47	23	97	47	45	22
24 Crédit d'impôt pour les travailleurs d'expérience	254	134	551	299	179	92
25 Crédit d'impôt pour nouveau diplômé travaillant dans une région ressource éloignée					45	92
26 Crédits d'impôt pour dons	2 644	249	4 596	341	1 926	156
27 TOTAL DES CRÉDITS D'IMPÔT NON REMBOURSABLES	15 443	40 727	30 392	80 201	10 773	29 090
28 IMPÔT À PAYER	9 668	46 236	18 011	81 057	5 904	24 808
29 Contribution santé	10 078	1 478	19 081	2 681	6 538	881
30 IMPÔT ET COTISATIONS À PAYER	12 461	53 631	24 209	96 791	8 610	29 880
CALCUL DU REMBOURSEMENT OU DU SOLDE À PAYER						
31 Impôt du Québec retenu à la source	11 190	47 779	20 744	80 731	7 149	26 099
32 Crédit d'impôt pour frais de garde d'enfants	1 037	1 077	1 956	2 348	563	410
33 Crédits d'impôt relatifs à la prime au travail	842	694	1 624	1 346	521	441
34 Crédit d'impôt pour maintien à domicile des aînés	587	500	1 445	1 296	630	584
35 Remboursement de TVQ à un salarié ou à un membre d'une société de personnes	332	36	557	64	160	19
36 Autres crédits d'impôt	1 620	790	3 176	1 369	1 113	526
37 Impôt payé par acomptes et autres crédits d'impôt	6 857	3 833	12 788	8 356	4 268	2 544
38 IMPÔT PAYÉ ET AUTRES CRÉDITS D'IMPÔT	12 479	54 708	23 592	95 510	8 252	30 623
39 Compensation financière pour maintien à domicile						
40 SOLDE À PAYER	5 730	7 027	11 860	15 219	4 253	4 261
41 REMBOURSEMENT	8 159	-8 104	14 854	-13 938	5 261	-5 004
42 Remboursement anticipé	302	255	476	393	174	144
AUTRES CRÉDITS D'IMPÔT REMBOURSABLES						
43 Soutien aux enfants	1 958	5 041	3 627	9 314	1 036	2 768
44 Crédit d'impôt pour la solidarité	7 038	4 567	14 845	9 938	5 401	3 809

TABLEAU 9 (suite)

Sommaire des statistiques fiscales par région administrative et par municipalité régionale de comté (MRC) et entité équivalente – 2015
(nombre de contribuables, montants en milliers de dollars)

Composantes	Mauricie (04)					
	Shawinigan		Trois-Rivières		Ensemble	
	Nombre	Montant	Nombre	Montant	Nombre	Montant
1 Contribuables imposables	24 644		68 899		133 249	
2 Tous les contribuables	42 367		110 682		221 391	
CALCUL DU REVENU TOTAL						
3 Revenus d'emploi	23 461	724 391	67 617	2 484 365	131 680	4 548 886
4 Prestations d'assurance-emploi et prestations d'assurance parentale	5 735	36 023	13 058	81 785	30 025	191 445
5 Revenus de retraite	19 176	433 187	43 077	1 049 017	90 071	2 040 928
6 Revenus de biens	11 808	82 009	31 876	296 982	63 013	524 461
7 Revenus nets d'entreprise et de profession	2 487	41 548	7 811	136 452	16 210	250 375
8 Autres revenus	18 127	112 867	43 083	269 146	87 996	542 857
9 REVENU TOTAL	42 367	1 430 025	110 682	4 317 747	221 391	8 098 951
CALCUL DU REVENU NET ET DU REVENU IMPOSABLE						
10 Déductions reliées à l'emploi	23 166	22 920	68 712	70 031	133 042	134 296
11 Déductions reliées à la retraite	11 729	53 982	37 130	199 682	69 753	345 603
12 Déductions reliées aux placements	1 027	2 468	3 085	8 619	5 589	14 448
13 Autres déductions	7 417	46 324	19 626	132 332	38 999	237 575
14 Total des déductions : calcul du revenu net	26 819	125 695	77 511	410 665	150 264	731 921
15 Revenu net	41 603	1 304 777	108 772	3 909 282	217 239	7 371 229
16 Prestation universelle pour la garde d'enfants et revenus d'un REEI	4 336	7 576	13 270	23 289	25 876	46 678
17 Total des déductions : calcul du revenu imposable	9 852	57 625	23 666	138 201	50 851	328 966
18 REVENU IMPOSABLE	41 607	1 255 113	108 661	3 795 351	216 701	7 091 268
CALCUL DES CRÉDITS D'IMPÔT NON REMBOURSABLES						
19 Montant personnel de base	42 366	482 916	110 674	1 261 119	221 360	2 522 935
20 Montant pour personnes à charge	386	980	1 551	4 235	2 581	6 922
21 Autres montants	25 412	77 379	63 739	190 413	127 076	374 992
22 Total des montants	42 366	561 275	110 675	1 455 768	221 360	2 904 849
23 Crédit d'impôt pour pompier volontaire et pour volontaire participant à des opérations de recherche et de sauvetage			19	9	227	109
24 Crédit d'impôt pour les travailleurs d'expérience	600	317	1 711	927	3 463	1 856
25 Crédit d'impôt pour nouveau diplômé travaillant dans une région ressource éloignée	10	26	33	70	361	795
26 Crédits d'impôt pour dons	6 648	692	20 500	2 181	37 720	3 716
27 TOTAL DES CRÉDITS D'IMPÔT NON REMBOURSABLES	42 367	114 280	110 677	297 924	221 369	593 626
28 IMPÔT À PAYER	24 644	109 076	68 899	379 727	133 249	670 577
29 Contribution santé	26 036	3 646	72 281	11 108	140 491	20 737
30 IMPÔT ET COTISATIONS À PAYER	32 612	131 225	87 220	442 785	173 129	788 380
CALCUL DU REMBOURSEMENT OU DU SOLDE À PAYER						
31 Impôt du Québec retenu à la source	28 935	109 904	80 322	371 153	155 915	667 985
32 Crédit d'impôt pour frais de garde d'enfants	1 946	1 729	7 221	8 177	13 205	13 940
33 Crédits d'impôt relatifs à la prime au travail	2 189	1 642	5 537	4 096	11 203	8 560
34 Crédit d'impôt pour maintien à domicile des aînés	3 512	4 481	9 387	13 391	15 990	20 584
35 Remboursement de TVQ à un salarié ou à un membre d'une société de personnes	724	75	2 811	292	4 778	507
36 Autres crédits d'impôt	3 938	1 752	11 560	5 226	22 377	10 130
37 Impôt payé par acomptes et autres crédits d'impôt	16 454	12 999	45 692	45 135	90 583	74 981
38 IMPÔT PAYÉ ET AUTRES CRÉDITS D'IMPÔT	33 154	132 582	91 493	447 471	177 711	796 687
39 Compensation financière pour maintien à domicile			20	6	23	8
40 SOLDE À PAYER	15 400	17 581	38 754	55 117	79 504	102 607
41 REMBOURSEMENT	21 083	-18 939	59 598	-59 809	114 979	-110 922
42 Remboursement anticipé	1 198	926	2 700	2 183	5 128	4 157
AUTRES CRÉDITS D'IMPÔT REMBOURSABLES						
43 Soutien aux enfants	4 370	11 511	13 370	32 042	26 051	65 827
44 Crédit d'impôt pour la solidarité	22 667	15 529	54 899	35 574	110 499	73 384

TABLEAU 9 (suite)

Sommaire des statistiques fiscales par région administrative et par municipalité régionale de comté (MRC) et entité équivalente – 2015

(nombre de contribuables, montants en milliers de dollars)

Composantes	Estrie (05)					
	Coaticook		Le Granit		Le Haut-Saint-François	
	Nombre	Montant	Nombre	Montant	Nombre	Montant
1 Contribuables imposables	9 387		10 528		10 786	
2 Tous les contribuables	14 845		17 782		18 082	
CALCUL DU REVENU TOTAL						
3 Revenus d'emploi	9 461	303 106	10 789	344 577	11 063	350 613
4 Prestations d'assurance-emploi et prestations d'assurance parentale	2 029	11 704	2 411	13 680	2 673	17 422
5 Revenus de retraite	5 104	98 917	7 328	135 864	6 551	123 852
6 Revenus de biens	4 680	41 574	5 504	46 164	4 784	36 928
7 Revenus nets d'entreprise et de profession	2 537	24 371	2 695	24 698	2 857	25 596
8 Autres revenus	5 365	26 587	6 987	39 855	6 999	43 591
9 REVENU TOTAL	14 845	506 259	17 782	604 837	18 082	598 001
CALCUL DU REVENU NET ET DU REVENU IMPOSABLE						
10 Déductions reliées à l'emploi	10 383	10 564	11 553	11 563	11 905	12 066
11 Déductions reliées à la retraite	4 740	18 159	5 305	23 610	5 585	22 300
12 Déductions reliées aux placements	340	1 013	392	1 478	314	1 194
13 Autres déductions	3 078	8 825	3 267	13 115	3 523	13 788
14 Total des déductions : calcul du revenu net	11 180	38 560	12 486	49 767	12 906	49 348
15 Revenu net	14 612	469 021	17 476	555 618	17 666	549 312
16 Prestation universelle pour la garde d'enfants et revenus d'un REEI	2 129	4 147	2 122	4 239	2 471	4 999
17 Total des déductions : calcul du revenu imposable	3 406	20 365	5 047	33 457	4 290	27 741
18 REVENU IMPOSABLE	14 641	452 968	17 501	526 560	17 702	526 697
CALCUL DES CRÉDITS D'IMPÔT NON REMBOURSABLES						
19 Montant personnel de base	14 838	169 272	17 773	202 639	18 080	206 197
20 Montant pour personnes à charge	173	423	160	384	198	555
21 Autres montants	8 236	22 614	9 878	27 418	9 794	25 437
22 Total des montants	14 838	192 309	17 773	230 441	18 080	232 189
23 Crédit d'impôt pour pompier volontaire et pour volontaire participant à des opérations de recherche et de sauvetage	24	12	102	49	88	42
24 Crédit d'impôt pour les travailleurs d'expérience	342	183	389	209	344	185
25 Crédit d'impôt pour nouveau diplômé travaillant dans une région ressource éloignée						
26 Crédits d'impôt pour dons	2 878	276	3 938	316	2 643	298
27 TOTAL DES CRÉDITS D'IMPÔT NON REMBOURSABLES	14 842	39 267	17 774	47 056	18 080	47 383
28 IMPÔT À PAYER	9 387	38 996	10 528	45 003	10 786	45 161
29 Contribution santé	9 748	1 355	11 490	1 613	11 271	1 569
30 IMPÔT ET COTISATIONS À PAYER	12 396	47 656	14 462	54 648	14 427	54 798
CALCUL DU REMBOURSEMENT OU DU SOLDE À PAYER						
31 Impôt du Québec retenu à la source	10 270	38 096	11 922	44 499	12 291	45 666
32 Crédit d'impôt pour frais de garde d'enfants	1 193	1 009	1 218	772	1 332	1 354
33 Crédits d'impôt relatifs à la prime au travail	1 118	959	960	809	1 194	1 018
34 Crédit d'impôt pour maintien à domicile des aînés	712	1 080	828	1 360	583	747
35 Remboursement de TVQ à un salarié ou à un membre d'une société de personnes	191	18	257	27	262	30
36 Autres crédits d'impôt	1 896	912	2 168	1 352	1 960	987
37 Impôt payé par acomptes et autres crédits d'impôt	6 807	4 607	7 960	4 880	7 934	4 862
38 IMPÔT PAYÉ ET AUTRES CRÉDITS D'IMPÔT	11 998	46 681	13 853	53 699	14 006	54 664
39 Compensation financière pour maintien à domicile						
40 SOLDE À PAYER	6 142	7 898	7 320	9 286	7 118	8 509
41 REMBOURSEMENT	7 463	-6 923	8 686	-8 338	8 839	-8 375
42 Remboursement anticipé	313	255	290	239	262	259
AUTRES CRÉDITS D'IMPÔT REMBOURSABLES						
43 Soutien aux enfants	2 131	6 048	2 143	5 972	2 493	6 955
44 Crédit d'impôt pour la solidarité	6 990	4 616	8 494	5 729	8 679	5 873

TABLEAU 9 (suite)

Sommaire des statistiques fiscales par région administrative et par municipalité régionale de comté (MRC) et entité équivalente – 2015
(nombre de contribuables, montants en milliers de dollars)

Composantes	Estrie (05)					
	Le Val-Saint-François		Les Sources		Memphrémagog	
	Nombre	Montant	Nombre	Montant	Nombre	Montant
1 Contribuables imposables	16 180		6 557		27 177	
2 Tous les contribuables	24 543		11 939		42 173	
CALCUL DU REVENU TOTAL						
3 Revenus d'emploi	16 117	597 816	6 417	197 199	24 974	934 549
4 Prestations d'assurance-emploi et prestations d'assurance parentale	3 380	22 802	1 515	9 128	5 087	31 216
5 Revenus de retraite	8 610	187 612	5 304	102 277	17 865	447 481
6 Revenus de biens	7 310	78 354	3 491	24 302	14 284	214 874
7 Revenus nets d'entreprise et de profession	3 090	35 445	1 396	15 142	5 215	89 015
8 Autres revenus	8 834	53 916	5 498	30 917	15 353	104 993
9 REVENU TOTAL	24 543	975 944	11 939	378 964	42 173	1 822 128
CALCUL DU REVENU NET ET DU REVENU IMPOSABLE						
10 Déductions reliées à l'emploi	16 797	17 072	6 864	6 711	26 174	26 716
11 Déductions reliées à la retraite	9 163	44 081	3 096	13 521	12 910	73 334
12 Déductions reliées aux placements	650	2 765	296	530	2 072	10 358
13 Autres déductions	4 624	23 809	2 306	8 695	9 030	52 356
14 Total des déductions : calcul du revenu net	18 331	87 726	7 818	29 457	30 052	162 765
15 Revenu net	24 083	888 540	11 680	349 948	41 462	1 660 743
16 Prestation universelle pour la garde d'enfants et revenus d'un REEI	3 468	6 771	1 445	2 913	4 825	8 777
17 Total des déductions : calcul du revenu imposable	5 050	34 541	3 203	20 140	8 941	59 918
18 REVENU IMPOSABLE	24 123	860 983	11 714	332 826	41 516	1 610 042
CALCUL DES CRÉDITS D'IMPÔT NON REMBOURSABLES						
19 Montant personnel de base	24 542	279 981	11 939	136 044	42 163	480 784
20 Montant pour personnes à charge	264	773	86	195	444	1 226
21 Autres montants	13 235	34 982	6 997	20 424	22 613	66 803
22 Total des montants	24 542	315 737	11 939	156 664	42 163	548 813
23 Crédit d'impôt pour pompier volontaire et pour volontaire participant à des opérations de recherche et de sauvetage	66	32	32	15	51	24
24 Crédit d'impôt pour les travailleurs d'expérience	481	262	188	96	1 110	598
25 Crédit d'impôt pour nouveau diplômé travaillant dans une région ressource éloignée						
26 Crédits d'impôt pour dons	4 636	542	1 835	234	8 089	1 538
27 TOTAL DES CRÉDITS D'IMPÔT NON REMBOURSABLES	24 543	64 639	11 939	31 878	42 164	112 934
28 IMPÔT À PAYER	16 180	86 450	6 557	27 227	27 177	174 266
29 Contribution santé	16 827	2 567	7 139	956	28 705	4 712
30 IMPÔT ET COTISATIONS À PAYER	20 408	100 549	9 333	34 046	35 045	201 200
CALCUL DU REMBOURSEMENT OU DU SOLDE À PAYER						
31 Impôt du Québec retenu à la source	18 114	83 681	8 073	27 577	29 804	149 328
32 Crédit d'impôt pour frais de garde d'enfants	2 078	2 146	796	821	2 728	2 487
33 Crédits d'impôt relatifs à la prime au travail	1 296	1 071	742	706	2 331	1 799
34 Crédit d'impôt pour maintien à domicile des aînés	1 064	1 953	919	1 296	2 308	3 362
35 Remboursement de TVQ à un salarié ou à un membre d'une société de personnes	419	54	174	18	693	88
36 Autres crédits d'impôt	2 546	1 140	1 328	556	4 195	2 092
37 Impôt payé par acomptes et autres crédits d'impôt	11 042	8 683	4 682	2 468	17 566	31 839
38 IMPÔT PAYÉ ET AUTRES CRÉDITS D'IMPÔT	20 257	98 727	9 401	33 443	34 279	190 995
39 Compensation financière pour maintien à domicile						
40 SOLDE À PAYER	9 456	14 452	4 474	6 000	18 014	33 926
41 REMBOURSEMENT	12 886	-12 631	5 945	-5 398	20 408	-23 721
42 Remboursement anticipé	370	337	173	149	731	608
AUTRES CRÉDITS D'IMPÔT REMBOURSABLES						
43 Soutien aux enfants	3 455	8 555	1 458	4 408	4 848	12 225
44 Crédit d'impôt pour la solidarité	10 397	6 558	6 189	4 435	18 074	12 039

TABLEAU 9 (suite)

Sommaire des statistiques fiscales par région administrative et par municipalité régionale de comté (MRC) et entité équivalente – 2015
(nombre de contribuables, montants en milliers de dollars)

Composantes	Estrie (05)				Montréal (06)	
	Sherbrooke		Ensemble		Montréal	
	Nombre	Montant	Nombre	Montant	Nombre	Montant
1 Contribuables imposables	80 066		160 681		888 638	
2 Tous les contribuables	127 155		256 519		1 521 577	
CALCUL DU REVENU TOTAL						
3 Revenus d'emploi	81 412	3 004 645	160 233	5 732 504	958 962	41 177 070
4 Prestations d'assurance-emploi et prestations d'assurance parentale	14 818	96 784	31 913	202 736	130 222	953 668
5 Revenus de retraite	41 759	984 034	92 521	2 080 035	410 770	9 603 173
6 Revenus de biens	35 074	366 864	75 127	809 060	488 132	8 063 417
7 Revenus nets d'entreprise et de profession	11 821	226 868	29 611	441 134	157 248	3 825 066
8 Autres revenus	49 182	306 278	98 218	606 136	544 001	4 037 193
9 REVENU TOTAL	127 155	4 985 471	256 519	9 871 605	1 521 577	67 659 595
CALCUL DU REVENU NET ET DU REVENU IMPOSABLE						
10 Déductions reliées à l'emploi	84 630	85 700	168 306	170 392	1 007 929	1 044 422
11 Déductions reliées à la retraite	45 575	234 375	86 374	429 381	490 525	3 027 239
12 Déductions reliées aux placements	3 636	11 761	7 700	29 099	62 665	390 558
13 Autres déductions	21 689	106 395	47 517	226 983	274 264	1 135 668
14 Total des déductions : calcul du revenu net	92 486	438 232	185 259	855 855	1 105 787	5 597 888
15 Revenu net	124 684	4 548 893	251 663	9 022 076	1 459 636	62 120 464
16 Prestation universelle pour la garde d'enfants et revenus d'un REEI	17 682	32 267	34 142	64 114	201 248	382 015
17 Total des déductions : calcul du revenu imposable	27 003	174 408	56 940	370 570	304 165	2 334 127
18 REVENU IMPOSABLE	124 260	4 408 023	251 457	8 718 099	1 462 423	60 185 235
CALCUL DES CRÉDITS D'IMPÔT NON REMBOURSABLES						
19 Montant personnel de base	127 126	1 447 979	256 461	2 922 895	1 520 703	17 297 584
20 Montant pour personnes à charge	2 021	5 627	3 346	9 184	35 981	121 161
21 Autres montants	69 923	190 974	140 676	388 652	752 743	2 153 893
22 Total des montants	127 125	1 644 580	256 460	3 320 731	1 520 825	19 572 639
23 Crédit d'impôt pour pompier volontaire et pour volontaire participant à des opérations de recherche et de sauvetage	20	10	383	184	78	37
24 Crédit d'impôt pour les travailleurs d'expérience	2 149	1 178	5 003	2 711	32 572	18 272
25 Crédit d'impôt pour nouveau diplômé travaillant dans une région ressource éloignée	21	42	36	77	134	270
26 Crédits d'impôt pour dons	25 262	3 551	49 281	6 754	285 594	125 805
27 TOTAL DES CRÉDITS D'IMPÔT NON REMBOURSABLES	127 131	338 223	256 473	681 380	1 521 016	4 121 064
28 IMPÔT À PAYER	80 066	451 634	160 681	868 738	888 638	7 211 114
29 Contribution santé	83 918	13 098	169 098	25 869	917 201	166 705
30 IMPÔT ET COTISATIONS À PAYER	100 058	521 834	206 129	1 014 730	1 113 250	8 068 241
CALCUL DU REMBOURSEMENT OU DU SOLDE À PAYER						
31 Impôt du Québec retenu à la source	91 975	423 494	182 449	812 340	1 000 443	6 096 701
32 Crédit d'impôt pour frais de garde d'enfants	10 608	11 242	19 953	19 830	114 341	178 877
33 Crédits d'impôt relatifs à la prime au travail	6 747	5 047	14 388	11 409	115 897	96 285
34 Crédit d'impôt pour maintien à domicile des aînés	7 853	10 583	14 267	20 381	63 016	76 889
35 Remboursement de TVQ à un salarié ou à un membre d'une société de personnes	3 032	324	5 028	559	23 003	3 931
36 Autres crédits d'impôt	14 219	5 962	28 312	13 002	145 834	68 755
37 Impôt payé par acomptes et autres crédits d'impôt	56 844	64 296	112 835	121 635	663 288	1 316 272
38 IMPÔT PAYÉ ET AUTRES CRÉDITS D'IMPÔT	105 194	520 947	208 988	999 157	1 180 080	7 837 711
39 Compensation financière pour maintien à domicile					163	72
40 SOLDE À PAYER	44 195	70 126	96 719	150 197	506 163	1 189 471
41 REMBOURSEMENT	69 149	-69 242	133 376	-134 627	777 273	-959 013
42 Remboursement anticipé	2 486	2 050	4 625	3 897	21 394	19 345
AUTRES CRÉDITS D'IMPÔT REMBOURSABLES						
43 Soutien aux enfants	17 773	42 769	34 301	86 932	199 678	526 230
44 Crédit d'impôt pour la solidarité	61 160	39 302	119 983	78 553	737 082	471 893

TABLEAU 9 (suite)

Sommaire des statistiques fiscales par région administrative et par municipalité régionale de comté (MRC) et entité équivalente – 2015
(nombre de contribuables, montants en milliers de dollars)

Composantes	Outaouais (07)					
	Gatineau		La Vallée-de-la-Gatineau		Les Collines-de-l'Outaouais	
	Nombre	Montant	Nombre	Montant	Nombre	Montant
1 Contribuables imposables	145 196		8 409		27 220	
2 Tous les contribuables	205 630		16 874		37 139	
CALCUL DU REVENU TOTAL						
3 Revenus d'emploi	148 957	6 482 467	9 414	279 479	27 022	1 290 025
4 Prestations d'assurance-emploi et prestations d'assurance parentale	20 076	152 220	2 866	19 610	3 936	31 650
5 Revenus de retraite	59 704	1 716 606	6 755	123 396	10 171	280 069
6 Revenus de biens	50 304	405 236	3 477	21 012	10 413	163 681
7 Revenus nets d'entreprise et de profession	18 003	323 168	1 650	15 717	4 972	87 559
8 Autres revenus	66 318	465 176	7 320	53 425	10 841	87 959
9 REVENU TOTAL	205 630	9 544 873	16 874	512 638	37 139	1 940 942
CALCUL DU REVENU NET ET DU REVENU IMPOSABLE						
10 Déductions reliées à l'emploi	146 906	158 286	9 313	9 373	27 877	31 126
11 Déductions reliées à la retraite	87 266	538 340	4 118	16 743	16 810	108 464
12 Déductions reliées aux placements	5 429	15 483	242	919	1 289	5 102
13 Autres déductions	33 125	151 245	2 962	9 218	6 711	27 891
14 Total des déductions : calcul du revenu net	159 772	863 354	10 479	36 252	29 957	172 583
15 Revenu net	200 660	8 687 867	16 432	476 949	36 311	1 770 582
16 Prestation universelle pour la garde d'enfants et revenus d'un REEI	33 534	61 387	2 041	3 623	6 311	11 804
17 Total des déductions : calcul du revenu imposable	27 778	198 195	4 817	45 547	4 642	36 537
18 REVENU IMPOSABLE	201 456	8 552 479	16 029	435 418	36 447	1 746 455
CALCUL DES CRÉDITS D'IMPÔT NON REMBOURSABLES						
19 Montant personnel de base	205 610	2 340 940	16 874	192 334	37 138	423 539
20 Montant pour personnes à charge	3 712	11 226	154	381	614	1 714
21 Autres montants	92 395	239 132	9 247	24 087	14 271	33 957
22 Total des montants	205 608	2 591 297	16 873	216 802	37 137	459 210
23 Crédit d'impôt pour pompier volontaire et pour volontaire participant à des opérations de recherche et de sauvetage	35	17	124	60	91	44
24 Crédit d'impôt pour les travailleurs d'expérience	3 335	1 848	312	165	668	371
25 Crédit d'impôt pour nouveau diplômé travaillant dans une région ressource éloignée	43	94	261	523		
26 Crédits d'impôt pour dons	38 489	5 565	1 718	150	6 864	1 162
27 TOTAL DES CRÉDITS D'IMPÔT NON REMBOURSABLES	205 609	535 343	16 873	44 563	37 137	95 064
28 IMPÔT À PAYER	145 196	995 171	8 409	35 647	27 220	214 025
29 Contribution santé	145 903	25 024	9 209	1 264	27 380	5 038
30 IMPÔT ET COTISATIONS À PAYER	170 324	1 113 166	12 199	42 596	31 924	236 625
CALCUL DU REMBOURSEMENT OU DU SOLDE À PAYER						
31 Impôt du Québec retenu à la source	133 259	629 036	9 815	33 995	24 021	126 669
32 Crédit d'impôt pour frais de garde d'enfants	17 718	23 173	461	505	3 592	3 110
33 Crédits d'impôt relatifs à la prime au travail	11 584	8 888	1 075	842	1 748	1 307
34 Crédit d'impôt pour maintien à domicile des aînés	6 202	11 967	414	454	271	423
35 Remboursement de TVQ à un salarié ou à un membre d'une société de personnes	2 270	339	174	31	384	63
36 Autres crédits d'impôt	18 212	8 534	1 284	594	3 048	1 485
37 Impôt payé par acomptes et autres crédits d'impôt	106 965	317 806	6 697	4 998	19 399	68 144
38 IMPÔT PAYÉ ET AUTRES CRÉDITS D'IMPÔT	173 205	999 743	11 556	41 418	31 101	201 200
39 Compensation financière pour maintien à domicile						
40 SOLDE À PAYER	97 263	197 305	6 678	7 684	19 139	50 809
41 REMBOURSEMENT	88 074	-83 882	7 145	-6 506	15 059	-15 384
42 Remboursement anticipé	3 374	2 992	262	221	474	428
AUTRES CRÉDITS D'IMPÔT REMBOURSABLES						
43 Soutien aux enfants	32 325	72 960	2 020	5 894	6 012	11 938
44 Crédit d'impôt pour la solidarité	74 261	43 956	8 849	6 202	10 223	5 985

TABLEAU 9 (suite)

Sommaire des statistiques fiscales par région administrative et par municipalité régionale de comté (MRC) et entité équivalente – 2015
(nombre de contribuables, montants en milliers de dollars)

Composantes	Outaouais (07)					
	Papineau		Pontiac		Ensemble	
	Nombre	Montant	Nombre	Montant	Nombre	Montant
1 Contribuables imposables	11 108		5 904		197 837	
2 Tous les contribuables	19 107		11 189		289 939	
CALCUL DU REVENU TOTAL						
3 Revenus d'emploi	10 867	343 312	6 038	204 548	202 298	8 599 832
4 Prestations d'assurance-emploi et prestations d'assurance parentale	2 401	15 962	1 482	10 955	30 761	230 396
5 Revenus de retraite	8 181	173 906	4 571	91 575	89 382	2 385 552
6 Revenus de biens	5 166	36 190	2 367	15 060	71 727	641 179
7 Revenus nets d'entreprise et de profession	2 189	25 064	1 208	12 811	28 022	464 319
8 Autres revenus	7 866	52 942	4 590	31 501	96 935	691 003
9 REVENU TOTAL	19 107	647 376	11 189	366 451	289 939	13 012 281
CALCUL DU REVENU NET ET DU REVENU IMPOSABLE						
10 Déductions reliées à l'emploi	11 234	11 508	6 365	6 666	201 695	216 959
11 Déductions reliées à la retraite	5 469	23 775	2 732	11 481	116 395	698 802
12 Déductions reliées aux placements	406	992	189	505	7 555	23 001
13 Autres déductions	3 568	14 147	1 983	7 692	48 349	210 194
14 Total des déductions : calcul du revenu net	12 629	50 422	7 133	26 345	219 970	1 148 956
15 Revenu net	18 639	597 561	10 795	340 662	282 837	11 873 621
16 Prestation universelle pour la garde d'enfants et revenus d'un REEI	2 123	3 897	1 460	2 825	45 469	83 537
17 Total des déductions : calcul du revenu imposable	4 458	33 271	2 454	17 190	44 149	330 740
18 REVENU IMPOSABLE	18 632	568 464	10 857	326 408	283 421	11 629 224
CALCUL DES CRÉDITS D'IMPÔT NON REMBOURSABLES						
19 Montant personnel de base	19 106	217 620	11 188	127 612	289 916	3 302 044
20 Montant pour personnes à charge	166	436	112	297	4 758	14 054
21 Autres montants	10 378	29 805	5 200	14 952	131 491	341 933
22 Total des montants	19 106	247 861	11 188	142 860	289 912	3 658 031
23 Crédit d'impôt pour pompier volontaire et pour volontaire participant à des opérations de recherche et de sauvetage	62	30	159	76	471	226
24 Crédit d'impôt pour les travailleurs d'expérience	385	202	218	116	4 918	2 701
25 Crédit d'impôt pour nouveau diplômé travaillant dans une région ressource éloignée			54	124	368	765
26 Crédits d'impôt pour dons	2 860	274	1 759	354	51 690	7 506
27 TOTAL DES CRÉDITS D'IMPÔT NON REMBOURSABLES	19 106	50 466	11 189	29 495	289 914	754 931
28 IMPÔT À PAYER	11 108	50 759	5 904	29 634	197 837	1 325 236
29 Contribution santé	11 829	1 673	6 352	935	200 673	33 933
30 IMPÔT ET COTISATIONS À PAYER	15 186	60 615	8 406	34 412	238 039	1 487 414
CALCUL DU REMBOURSEMENT OU DU SOLDE À PAYER						
31 Impôt du Québec retenu à la source	12 224	46 168	5 694	18 144	185 013	854 013
32 Crédit d'impôt pour frais de garde d'enfants	908	828	350	187	23 029	27 803
33 Crédits d'impôt relatifs à la prime au travail	1 138	890	757	654	16 302	12 581
34 Crédit d'impôt pour maintien à domicile des aînés	492	661	163	163	7 542	13 668
35 Remboursement de TVQ à un salarié ou à un membre d'une société de personnes	172	31	50	7	3 050	471
36 Autres crédits d'impôt	1 582	776	729	280	24 855	11 668
37 Impôt payé par acomptes et autres crédits d'impôt	7 810	8 120	4 710	10 437	145 581	409 504
38 IMPÔT PAYÉ ET AUTRES CRÉDITS D'IMPÔT	14 206	57 475	7 737	29 872	237 805	1 329 708
39 Compensation financière pour maintien à domicile						
40 SOLDE À PAYER	8 309	10 818	5 320	8 141	136 709	274 757
41 REMBOURSEMENT	8 301	-7 677	3 805	-3 602	122 384	-117 051
42 Remboursement anticipé	236	225	100	90	4 446	3 956
AUTRES CRÉDITS D'IMPÔT REMBOURSABLES						
43 Soutien aux enfants	2 090	5 708	1 408	4 072	43 855	100 572
44 Crédit d'impôt pour la solidarité	8 946	6 072	5 092	3 527	107 371	65 742

TABLEAU 9 (suite)

Sommaire des statistiques fiscales par région administrative et par municipalité régionale de comté (MRC) et entité équivalente – 2015
(nombre de contribuables, montants en milliers de dollars)

Composantes	Abitibi-Témiscamingue (08)					
	Abitibi		Abitibi-Ouest		La Vallée-de-l'Or	
	Nombre	Montant	Nombre	Montant	Nombre	Montant
1 Contribuables imposables	12 827		9 771		21 876	
2 Tous les contribuables	20 015		16 745		34 511	
CALCUL DU REVENU TOTAL						
3 Revenus d'emploi	13 854	568 981	10 426	433 111	23 769	1 082 402
4 Prestations d'assurance-emploi et prestations d'assurance parentale	3 297	23 794	2 683	19 131	4 925	34 498
5 Revenus de retraite	6 466	131 560	6 094	115 123	10 819	215 714
6 Revenus de biens	4 934	54 569	4 105	26 713	9 292	97 332
7 Revenus nets d'entreprise et de profession	1 429	27 509	1 154	16 451	2 027	47 387
8 Autres revenus	7 289	47 402	6 694	42 327	12 483	87 975
9 REVENU TOTAL	20 015	853 815	16 745	652 857	34 511	1 565 309
CALCUL DU REVENU NET ET DU REVENU IMPOSABLE						
10 Déductions reliées à l'emploi	14 160	14 433	10 832	10 773	24 002	24 727
11 Déductions reliées à la retraite	7 516	38 854	5 717	27 574	12 811	71 406
12 Déductions reliées aux placements	327	1 165	311	934	759	2 748
13 Autres déductions	3 125	19 584	2 564	10 520	5 330	33 556
14 Total des déductions : calcul du revenu net	15 119	74 037	11 713	49 800	25 689	132 437
15 Revenu net	19 597	780 004	16 275	603 538	33 709	1 433 257
16 Prestation universelle pour la garde d'enfants et revenus d'un REEI	2 803	5 584	2 254	4 373	4 954	9 447
17 Total des déductions : calcul du revenu imposable	4 334	39 174	4 174	32 518	7 583	71 039
18 REVENU IMPOSABLE	19 516	746 569	16 322	575 486	33 484	1 372 006
CALCUL DES CRÉDITS D'IMPÔT NON REMBOURSABLES						
19 Montant personnel de base	20 015	228 272	16 744	190 989	34 510	393 449
20 Montant pour personnes à charge	199	470	172	423	305	679
21 Autres montants	10 233	24 528	8 977	22 948	16 839	39 654
22 Total des montants	20 014	253 270	16 744	214 360	34 508	433 781
23 Crédit d'impôt pour pompier volontaire et pour volontaire participant à des opérations de recherche et de sauvetage	79	38	117	56		
24 Crédit d'impôt pour les travailleurs d'expérience	429	234	278	155	662	363
25 Crédit d'impôt pour nouveau diplômé travaillant dans une région ressource éloignée	666	1 502	526	1 112	1 237	2 779
26 Crédits d'impôt pour dons	3 425	335	2 633	221	5 287	427
27 TOTAL DES CRÉDITS D'IMPÔT NON REMBOURSABLES	20 014	53 373	16 744	44 773	34 509	91 237
28 IMPÔT À PAYER	12 827	79 945	9 771	59 448	21 876	161 490
29 Contribution santé	13 623	2 242	10 782	1 702	23 223	4 028
30 IMPÔT ET COTISATIONS À PAYER	16 190	90 187	13 178	67 488	27 482	178 496
CALCUL DU REMBOURSEMENT OU DU SOLDE À PAYER						
31 Impôt du Québec retenu à la source	14 886	79 094	11 692	60 164	25 469	155 790
32 Crédit d'impôt pour frais de garde d'enfants	1 581	1 164	1 559	734	2 138	1 695
33 Crédits d'impôt relatifs à la prime au travail	827	552	691	500	1 424	1 004
34 Crédit d'impôt pour maintien à domicile des aînés	670	1 221	655	981	1 333	2 154
35 Remboursement de TVQ à un salarié ou à un membre d'une société de personnes	398	58	300	41	878	130
36 Autres crédits d'impôt	1 702	734	1 384	532	2 648	1 200
37 Impôt payé par acomptes et autres crédits d'impôt	9 521	9 369	7 257	6 871	15 004	16 070
38 IMPÔT PAYÉ ET AUTRES CRÉDITS D'IMPÔT	16 540	92 192	13 187	69 822	28 304	178 043
39 Compensation financière pour maintien à domicile						
40 SOLDE À PAYER	7 400	9 853	6 038	7 304	12 119	21 786
41 REMBOURSEMENT	10 738	-11 858	8 719	-9 638	18 785	-21 335
42 Remboursement anticipé	354	330	376	352	657	570
AUTRES CRÉDITS D'IMPÔT REMBOURSABLES						
43 Soutien aux enfants	2 823	6 677	2 262	5 438	4 923	11 600
44 Crédit d'impôt pour la solidarité	8 141	5 150	7 175	4 774	14 091	9 063

TABLEAU 9 (suite)

Sommaire des statistiques fiscales par région administrative et par municipalité régionale de comté (MRC) et entité équivalente – 2015
(nombre de contribuables, montants en milliers de dollars)

Composantes	Abitibi-Témiscamingue (08)					
	Rouyn-Noranda		Témiscamingue		Ensemble	
	Nombre	Montant	Nombre	Montant	Nombre	Montant
1 Contribuables imposables	22 355		7 455		74 284	
2 Tous les contribuables	33 834		12 937		118 042	
CALCUL DU REVENU TOTAL						
3 Revenus d'emploi	23 422	1 028 785	8 330	314 072	79 801	3 427 351
4 Prestations d'assurance-emploi et prestations d'assurance parentale	4 952	36 413	2 273	15 861	18 130	129 696
5 Revenus de retraite	10 960	246 202	4 632	91 178	38 971	799 777
6 Revenus de biens	9 835	91 210	3 153	20 786	31 319	290 610
7 Revenus nets d'entreprise et de profession	2 161	43 791	1 133	14 801	7 904	149 939
8 Autres revenus	11 953	79 823	4 754	30 241	43 173	287 768
9 REVENU TOTAL	33 834	1 526 223	12 937	486 939	118 042	5 085 142
CALCUL DU REVENU NET ET DU REVENU IMPOSABLE						
10 Déductions reliées à l'emploi	23 764	24 087	8 324	7 986	81 082	82 006
11 Déductions reliées à la retraite	13 074	72 748	4 298	19 577	43 416	230 159
12 Déductions reliées aux placements	646	2 465	176	450	2 219	7 761
13 Autres déductions	5 268	29 184	2 112	8 661	18 399	101 506
14 Total des déductions : calcul du revenu net	25 528	128 484	9 054	36 674	87 103	421 432
15 Revenu net	33 162	1 398 420	12 640	450 703	115 383	4 665 923
16 Prestation universelle pour la garde d'enfants et revenus d'un REEI	4 706	8 926	1 813	3 535	16 530	31 864
17 Total des déductions : calcul du revenu imposable	6 744	54 513	3 278	34 717	26 113	231 961
18 REVENU IMPOSABLE	33 152	1 353 029	12 478	419 709	114 952	4 466 798
CALCUL DES CRÉDITS D'IMPÔT NON REMBOURSABLES						
19 Montant personnel de base	33 832	385 734	12 935	147 654	118 036	1 346 097
20 Montant pour personnes à charge	368	902	171	440	1 215	2 914
21 Autres montants	17 622	44 696	6 905	18 955	60 576	150 781
22 Total des montants	33 832	431 331	12 935	167 049	118 033	1 499 793
23 Crédit d'impôt pour pompier volontaire et pour volontaire participant à des opérations de recherche et de sauvetage			174	84	414	199
24 Crédit d'impôt pour les travailleurs d'expérience	525	282	198	110	2 092	1 143
25 Crédit d'impôt pour nouveau diplômé travaillant dans une région ressource éloignée	1 226	2 758	284	630	3 939	8 781
26 Crédits d'impôt pour dons	6 524	627	2 434	228	20 303	1 838
27 TOTAL DES CRÉDITS D'IMPÔT NON REMBOURSABLES	33 833	91 037	12 935	34 807	118 035	315 227
28 IMPÔT À PAYER	22 355	153 912	7 455	40 995	74 284	495 790
29 Contribution santé	23 634	3 971	8 014	1 248	79 276	13 191
30 IMPÔT ET COTISATIONS À PAYER	27 768	172 253	9 876	46 850	94 494	555 273
CALCUL DU REMBOURSEMENT OU DU SOLDE À PAYER						
31 Impôt du Québec retenu à la source	25 810	149 921	8 807	41 036	86 664	486 005
32 Crédit d'impôt pour frais de garde d'enfants	2 651	2 881	1 092	492	9 021	6 965
33 Crédits d'impôt relatifs à la prime au travail	1 340	874	619	490	4 901	3 419
34 Crédit d'impôt pour maintien à domicile des aînés	1 452	2 437	477	385	4 587	7 178
35 Remboursement de TVQ à un salarié ou à un membre d'une société de personnes	678	74	247	28	2 501	332
36 Autres crédits d'impôt	2 982	1 314	1 287	549	10 003	4 329
37 Impôt payé par acomptes et autres crédits d'impôt	15 177	16 966	5 765	5 096	52 724	54 372
38 IMPÔT PAYÉ ET AUTRES CRÉDITS D'IMPÔT	28 526	174 467	10 211	48 077	96 768	562 600
39 Compensation financière pour maintien à domicile						
40 SOLDE À PAYER	12 257	19 410	4 488	5 782	42 302	64 135
41 REMBOURSEMENT	18 652	-21 624	6 823	-7 008	63 717	-71 463
42 Remboursement anticipé	593	602	353	329	2 333	2 183
AUTRES CRÉDITS D'IMPÔT REMBOURSABLES						
43 Soutien aux enfants	4 713	10 079	1 779	4 633	16 500	38 426
44 Crédit d'impôt pour la solidarité	13 882	8 687	5 686	3 793	48 975	31 467

TABLEAU 9 (suite)

Sommaire des statistiques fiscales par région administrative et par municipalité régionale de comté (MRC) et entité équivalente – 2015
(nombre de contribuables, montants en milliers de dollars)

Composantes	Côte-Nord (09)					
	Caniapiscou		La Haute-Côte-Nord		Le Golfe-du-Saint-Laurent	
	Nombre	Montant	Nombre	Montant	Nombre	Montant
1 Contribuables imposables	1 713		5 407		2 155	
2 Tous les contribuables	2 703		9 548		4 018	
CALCUL DU REVENU TOTAL						
3 Revenus d'emploi	2 370	168 693	6 119	200 201	2 790	85 036
4 Prestations d'assurance-emploi et prestations d'assurance parentale	515	4 624	2 637	21 099	1 632	19 543
5 Revenus de retraite	416	5 602	3 782	66 187	1 197	15 957
6 Revenus de biens	537	2 589	2 137	8 899	581	2 058
7 Revenus nets d'entreprise et de profession	101	2 311	543	6 080	442	8 248
8 Autres revenus	611	4 138	3 926	24 330	1 318	7 698
9 REVENU TOTAL	2 703	187 958	9 548	326 796	4 018	138 539
CALCUL DU REVENU NET ET DU REVENU IMPOSABLE						
10 Déductions reliées à l'emploi	2 037	1 989	6 124	5 942	2 472	2 378
11 Déductions reliées à la retraite	1 436	10 142	2 808	11 906	1 131	4 711
12 Déductions reliées aux placements	39	149	156	380	16	21
13 Autres déductions	1 584	11 795	1 733	6 818	2 464	11 502
14 Total des déductions : calcul du revenu net	2 244	24 074	6 607	25 046	3 036	18 613
15 Revenu net	2 618	163 906	9 347	301 877	3 853	119 989
16 Prestation universelle pour la garde d'enfants et revenus d'un REEI	592	1 220	1 060	1 860	643	1 178
17 Total des déductions : calcul du revenu imposable	662	14 548	2 451	17 954	1 270	15 095
18 REVENU IMPOSABLE	2 462	150 653	9 311	285 836	3 616	106 203
CALCUL DES CRÉDITS D'IMPÔT NON REMBOURSABLES						
19 Montant personnel de base	2 703	30 852	9 548	108 906	4 018	45 893
20 Montant pour personnes à charge	38	77	126	317	57	176
21 Autres montants	717	1 294	5 210	13 618	1 478	4 129
22 Total des montants	2 703	32 222	9 548	122 841	4 018	50 198
23 Crédit d'impôt pour pompier volontaire et pour volontaire participant à des opérations de recherche et de sauvetage	22	11	21	10		
24 Crédit d'impôt pour les travailleurs d'expérience	16	9	202	110	132	73
25 Crédit d'impôt pour nouveau diplômé travaillant dans une région ressource éloignée	73	171	217	442	42	96
26 Crédits d'impôt pour dons	861	61	1 336	79	596	38
27 TOTAL DES CRÉDITS D'IMPÔT NON REMBOURSABLES	2 703	6 856	9 548	25 430	4 018	10 352
28 IMPÔT À PAYER	1 713	22 864	5 407	26 131	2 155	10 248
29 Contribution santé	1 688	413	5 848	827	2 123	305
30 IMPÔT ET COTISATIONS À PAYER	1 878	23 764	7 286	29 805	2 539	12 179
CALCUL DU REMBOUSEMENT OU DU SOLDE À PAYER						
31 Impôt du Québec retenu à la source	1 941	26 373	6 699	28 593	2 449	9 366
32 Crédit d'impôt pour frais de garde d'enfants	200	229	438	227	87	157
33 Crédits d'impôt relatifs à la prime au travail	61	42	403	304	102	72
34 Crédit d'impôt pour maintien à domicile des aînés			290	120		
35 Remboursement de TVQ à un salarié ou à un membre d'une société de personnes			130	23		
36 Autres crédits d'impôt	106	40	901	420	206	118
37 Impôt payé par acomptes et autres crédits d'impôt	1 072	927	4 527	1 935	1 984	1 966
38 IMPÔT PAYÉ ET AUTRES CRÉDITS D'IMPÔT	2 227	27 611	7 362	31 622	2 883	11 693
39 Compensation financière pour maintien à domicile						
40 SOLDE À PAYER	401	676	3 369	3 225	1 301	2 302
41 REMBOUSEMENT	1 899	-4 522	4 909	-5 042	1 757	-1 816
42 Remboursement anticipé	111	142	220	203	88	74
AUTRES CRÉDITS D'IMPÔT REMBOURSABLES						
43 Soutien aux enfants	581	1 351	1 065	2 678	638	1 849
44 Crédit d'impôt pour la solidarité	626	367	4 563	2 917	1 916	1 153

TABLEAU 9 (suite)

Sommaire des statistiques fiscales par région administrative et par municipalité régionale de comté (MRC) et entité équivalente – 2015
(nombre de contribuables, montants en milliers de dollars)

Composantes	Côte-Nord (09)					
	Manicouagan		Minganie		Sept-Rivières	
	Nombre	Montant	Nombre	Montant	Nombre	Montant
1 Contribuables imposables	16 434		3 383		18 120	
2 Tous les contribuables	25 355		5 394		27 482	
CALCUL DU REVENU TOTAL						
3 Revenus d'emploi	17 355	701 514	4 132	157 262	20 448	936 805
4 Prestations d'assurance-emploi et prestations d'assurance parentale	4 254	32 442	1 851	18 426	4 706	37 788
5 Revenus de retraite	9 194	229 346	1 775	37 166	8 694	199 558
6 Revenus de biens	5 508	37 212	872	5 114	5 784	45 613
7 Revenus nets d'entreprise et de profession	1 268	21 002	259	4 226	1 316	31 367
8 Autres revenus	8 915	53 897	1 873	10 053	9 013	59 656
9 REVENU TOTAL	25 355	1 075 412	5 394	232 246	27 482	1 310 787
CALCUL DU REVENU NET ET DU REVENU IMPOSABLE						
10 Déductions reliées à l'emploi	16 295	16 158	3 529	3 333	18 793	18 825
11 Déductions reliées à la retraite	9 773	51 976	2 155	9 734	11 311	64 037
12 Déductions reliées aux placements	544	1 256	21	61	430	964
13 Autres déductions	4 283	22 392	3 132	11 386	4 396	22 211
14 Total des déductions : calcul du revenu net	17 961	91 782	4 357	24 513	20 414	106 037
15 Revenu net	24 508	983 860	5 317	207 860	26 872	1 205 071
16 Prestation universelle pour la garde d'enfants et revenus d'un REEI	3 453	6 016	818	1 585	4 322	7 992
17 Total des déductions : calcul du revenu imposable	5 052	46 049	1 427	23 061	5 623	70 245
18 REVENU IMPOSABLE	24 295	944 077	4 941	186 791	26 362	1 143 168
CALCUL DES CRÉDITS D'IMPÔT NON REMBOURSABLES						
19 Montant personnel de base	25 353	289 303	5 394	61 602	27 478	313 312
20 Montant pour personnes à charge	308	775	56	143	317	767
21 Autres montants	13 237	36 781	2 324	6 316	13 612	35 244
22 Total des montants	25 353	326 859	5 394	68 061	27 478	349 322
23 Crédit d'impôt pour pompier volontaire et pour volontaire participant à des opérations de recherche et de sauvetage	26	12	21	10		
24 Crédit d'impôt pour les travailleurs d'expérience	361	194	174	94	521	287
25 Crédit d'impôt pour nouveau diplômé travaillant dans une région ressource éloignée	734	1 635	120	275	853	1 951
26 Crédits d'impôt pour dons	5 760	350	891	57	6 266	451
27 TOTAL DES CRÉDITS D'IMPÔT NON REMBOURSABLES	25 354	68 419	5 394	14 204	27 480	73 492
28 IMPÔT À PAYER	16 434	101 485	3 383	20 281	18 120	137 404
29 Contribution santé	17 195	2 739	3 448	550	18 649	3 272
30 IMPÔT ET COTISATIONS À PAYER	20 014	113 147	3 917	22 433	21 306	149 118
CALCUL DU REMBOURSEMENT OU DU SOLDE À PAYER						
31 Impôt du Québec retenu à la source	19 314	108 512	4 000	22 858	21 162	143 777
32 Crédit d'impôt pour frais de garde d'enfants	1 633	1 611	262	369	1 946	2 163
33 Crédits d'impôt relatifs à la prime au travail	844	569	128	95	1 011	724
34 Crédit d'impôt pour maintien à domicile des aînés	980	1 397	85	44	803	700
35 Remboursement de TVQ à un salarié ou à un membre d'une société de personnes	463	45	39	1	445	41
36 Autres crédits d'impôt	2 206	1 280	321	163	2 122	986
37 Impôt payé par acomptes et autres crédits d'impôt	10 303	6 253	2 598	973	11 756	9 239
38 IMPÔT PAYÉ ET AUTRES CRÉDITS D'IMPÔT	21 170	119 668	4 410	24 504	23 087	157 630
39 Compensation financière pour maintien à domicile						
40 SOLDE À PAYER	8 198	9 425	1 430	1 767	8 070	11 233
41 REMBOURSEMENT	14 386	-15 946	3 203	-3 838	16 436	-19 745
42 Remboursement anticipé	485	396	197	197	1 046	996
AUTRES CRÉDITS D'IMPÔT REMBOURSABLES						
43 Soutien aux enfants	3 511	7 976	810	1 918	4 340	9 672
44 Crédit d'impôt pour la solidarité	9 997	6 013	2 027	1 235	10 065	5 862

TABLEAU 9 (suite)

Sommaire des statistiques fiscales par région administrative et par municipalité régionale de comté (MRC) et entité équivalente – 2015
(nombre de contribuables, montants en milliers de dollars)

Composantes	Côte-Nord (09)		Nord-du-Québec (10)			
	Ensemble		Adm. régionale Kativik		Eeyou Istchee Baie-James	
	Nombre	Montant	Nombre	Montant	Nombre	Montant
1 Contribuables imposables	47 212		4 084		7 981	
2 Tous les contribuables	74 500		7 921		19 850	
CALCUL DU REVENU TOTAL						
3 Revenus d'emploi	53 214	2 249 510	6 968	233 629	15 181	631 919
4 Prestations d'assurance-emploi et prestations d'assurance parentale	15 595	133 922	574	5 358	3 172	25 272
5 Revenus de retraite	25 058	553 814	850	12 443	4 215	81 634
6 Revenus de biens	15 419	101 485	899	2 693	3 329	20 086
7 Revenus nets d'entreprise et de profession	3 929	73 236	332	1 917	687	18 472
8 Autres revenus	25 656	159 771	6 213	17 897	6 747	58 152
9 REVENU TOTAL	74 500	3 271 737	7 921	273 938	19 850	835 534
CALCUL DU REVENU NET ET DU REVENU IMPOSABLE						
10 Déductions reliées à l'emploi	49 250	48 624	6 973	5 500	10 080	9 079
11 Déductions reliées à la retraite	28 614	152 507	3 878	9 938	8 636	36 874
12 Déductions reliées aux placements	1 206	2 831	16	28	153	572
13 Autres déductions	17 592	86 104	4 778	23 804	9 816	44 941
14 Total des déductions : calcul du revenu net	54 619	290 065	7 207	39 269	15 255	91 467
15 Revenu net	72 515	2 982 563	7 891	234 684	19 247	744 329
16 Prestation universelle pour la garde d'enfants et revenus d'un REEI	10 888	19 849	2 306	5 483	4 380	9 877
17 Total des déductions : calcul du revenu imposable	16 485	186 952	706	4 939	9 622	266 128
18 REVENU IMPOSABLE	70 987	2 816 728	7 880	235 291	15 479	493 773
CALCUL DES CRÉDITS D'IMPÔT NON REMBOURSABLES						
19 Montant personnel de base	74 494	849 867	7 919	90 474	19 849	226 567
20 Montant pour personnes à charge	902	2 254	48	111	247	566
21 Autres montants	36 578	97 382	1 557	2 286	7 083	16 497
22 Total des montants	74 494	949 504	7 919	92 871	19 849	243 630
23 Crédit d'impôt pour pompier volontaire et pour volontaire participant à des opérations de recherche et de sauvetage	113	54				
24 Crédit d'impôt pour les travailleurs d'expérience	1 406	767	157	86	207	116
25 Crédit d'impôt pour nouveau diplômé travaillant dans une région ressource éloignée	2 039	4 571	79	229	570	1 308
26 Crédits d'impôt pour dons	15 710	1 036	1 084	447	2 346	190
27 TOTAL DES CRÉDITS D'IMPÔT NON REMBOURSABLES	74 497	198 753	7 920	19 509	19 849	50 857
28 IMPÔT À PAYER	47 212	318 413	4 084	25 423	7 981	53 149
29 Contribution santé	48 951	8 106	3 649	607	8 311	1 406
30 IMPÔT ET COTISATIONS À PAYER	56 940	350 446	4 333	26 468	10 299	58 070
CALCUL DU REMBOURSEMENT OU DU SOLDE À PAYER						
31 Impôt du Québec retenu à la source	55 565	339 480	6 545	28 501	10 577	59 642
32 Crédit d'impôt pour frais de garde d'enfants	4 566	4 756	31	44	723	536
33 Crédits d'impôt relatifs à la prime au travail	2 549	1 807	1 752	1 514	482	362
34 Crédit d'impôt pour maintien à domicile des aînés	2 195	2 275				
35 Remboursement de TVQ à un salarié ou à un membre d'une société de personnes	1 100	112	48	2	326	15
36 Autres crédits d'impôt	5 862	3 006	78	55	1 156	613
37 Impôt payé par acomptes et autres crédits d'impôt	32 240	21 293	5 285	773	8 695	4 059
38 IMPÔT PAYÉ ET AUTRES CRÉDITS D'IMPÔT	61 139	372 729	7 097	30 893	13 891	65 385
39 Compensation financière pour maintien à domicile						
40 SOLDE À PAYER	22 769	28 626	1 256	1 981	3 583	4 358
41 REMBOURSEMENT	42 590	-50 909	5 931	-6 406	11 352	-11 673
42 Remboursement anticipé	2 147	2 008	64	53	531	409
AUTRES CRÉDITS D'IMPÔT REMBOURSABLES						
43 Soutien aux enfants	10 945	25 443	2 225	7 739	4 340	13 631
44 Crédit d'impôt pour la solidarité	29 194	17 547	3 999	9 901	6 951	3 879

TABLEAU 9 (suite)

Sommaire des statistiques fiscales par région administrative et par municipalité régionale de comté (MRC) et entité équivalente – 2015

(nombre de contribuables, montants en milliers de dollars)

Composantes	Nord-du-Québec (10)		Gaspésie-Îles-de-la-Madeleine (11)			
	Ensemble		Avignon		Bonaventure	
	Nombre	Montant	Nombre	Montant	Nombre	Montant
1 Contribuables imposables	12 065		6 467		8 906	
2 Tous les contribuables	27 771		12 515		15 432	
CALCUL DU REVENU TOTAL						
3 Revenus d'emploi	22 149	865 547	7 447	227 957	9 048	278 118
4 Prestations d'assurance-emploi et prestations d'assurance parentale	3 746	30 630	3 131	29 132	3 736	35 211
5 Revenus de retraite	5 065	94 077	4 875	89 063	6 789	127 217
6 Revenus de biens	4 228	22 779	2 564	19 999	3 323	19 980
7 Revenus nets d'entreprise et de profession	1 019	20 389	1 003	12 808	1 236	19 509
8 Autres revenus	12 960	76 049	5 422	34 039	6 599	40 559
9 REVENU TOTAL	27 771	1 109 472	12 515	412 999	15 432	520 595
CALCUL DU REVENU NET ET DU REVENU IMPOSABLE						
10 Déductions reliées à l'emploi	17 053	14 579	7 052	7 010	9 286	9 111
11 Déductions reliées à la retraite	12 514	46 812	3 650	15 432	4 546	18 732
12 Déductions reliées aux placements	169	600	114	279	123	399
13 Autres déductions	14 594	68 745	2 110	8 079	2 880	11 177
14 Total des déductions : calcul du revenu net	22 462	130 736	7 930	30 799	10 199	39 420
15 Revenu net	27 138	979 013	12 270	382 346	15 188	481 523
16 Prestation universelle pour la garde d'enfants et revenus d'un REEI	6 686	15 360	1 600	2 947	1 677	2 906
17 Total des déductions : calcul du revenu imposable	10 328	271 067	4 040	45 018	4 313	28 319
18 REVENU IMPOSABLE	23 359	729 064	11 665	340 440	15 140	456 278
CALCUL DES CRÉDITS D'IMPÔT NON REMBOURSABLES						
19 Montant personnel de base	27 768	317 040	12 515	142 746	15 430	176 152
20 Montant pour personnes à charge	295	676	167	476	227	627
21 Autres montants	8 640	18 784	6 733	17 699	8 709	23 573
22 Total des montants	27 768	336 500	12 515	160 921	15 430	200 353
23 Crédit d'impôt pour pompier volontaire et pour volontaire participant à des opérations de recherche et de sauvetage	45	22	74	36	124	60
24 Crédit d'impôt pour les travailleurs d'expérience	364	202	201	105	322	176
25 Crédit d'impôt pour nouveau diplômé travaillant dans une région ressource éloignée	649	1 537	294	619	363	756
26 Crédits d'impôt pour dons	3 430	637	1 942	151	2 877	200
27 TOTAL DES CRÉDITS D'IMPÔT NON REMBOURSABLES	27 769	70 366	12 515	33 396	15 430	41 622
28 IMPÔT À PAYER	12 065	78 571	6 467	29 449	8 906	40 069
29 Contribution santé	11 960	2 013	7 009	1 001	9 648	1 356
30 IMPÔT ET COTISATIONS À PAYER	14 632	84 538	9 029	35 145	12 391	47 763
CALCUL DU REMBOURSEMENT OU DU SOLDE À PAYER						
31 Impôt du Québec retenu à la source	17 122	88 143	7 308	27 786	10 580	40 618
32 Crédit d'impôt pour frais de garde d'enfants	754	580	673	1 277	531	573
33 Crédits d'impôt relatifs à la prime au travail	2 234	1 876	512	382	691	523
34 Crédit d'impôt pour maintien à domicile des aînés	248	161	513	709	740	830
35 Remboursement de TVQ à un salarié ou à un membre d'une société de personnes	374	18	299	44	343	55
36 Autres crédits d'impôt	1 234	669	1 073	446	1 502	736
37 Impôt payé par acomptes et autres crédits d'impôt	13 980	4 832	5 569	5 022	6 786	5 198
38 IMPÔT PAYÉ ET AUTRES CRÉDITS D'IMPÔT	20 988	96 278	9 135	35 665	11 920	48 532
39 Compensation financière pour maintien à domicile						
40 SOLDE À PAYER	4 839	6 339	4 679	5 540	6 162	6 681
41 REMBOURSEMENT	17 283	-18 079	5 675	-6 059	7 460	-7 449
42 Remboursement anticipé	595	462	251	243	352	320
AUTRES CRÉDITS D'IMPÔT REMBOURSABLES						
43 Soutien aux enfants	6 565	21 370	1 569	4 290	1 669	4 124
44 Crédit d'impôt pour la solidarité	10 950	13 780	6 342	4 361	7 706	4 948

TABLEAU 9 (suite)

Sommaire des statistiques fiscales par région administrative et par municipalité régionale de comté (MRC) et entité équivalente – 2015
(nombre de contribuables, montants en milliers de dollars)

Composantes	Gaspésie-Îles-de-la-Madeleine (11)					
	La Côte-de-Gaspé		La Haute-Gaspésie		Le Rocher-Percé	
	Nombre	Montant	Nombre	Montant	Nombre	Montant
1 Contribuables imposables	9 163		5 037		8 577	
2 Tous les contribuables	14 572		10 045		15 367	
CALCUL DU REVENU TOTAL						
3 Revenus d'emploi	9 251	312 630	5 273	148 828	8 707	236 322
4 Prestations d'assurance-emploi et prestations d'assurance parentale	3 253	31 875	2 277	20 399	4 317	48 542
5 Revenus de retraite	5 734	112 357	4 483	75 235	6 773	111 018
6 Revenus de biens	2 891	27 617	1 763	8 913	2 503	22 416
7 Revenus nets d'entreprise et de profession	958	21 470	594	7 628	926	19 997
8 Autres revenus	5 815	38 125	4 765	31 692	6 919	48 298
9 REVENU TOTAL	14 572	544 074	10 045	292 694	15 367	486 593
CALCUL DU REVENU NET ET DU REVENU IMPOSABLE						
10 Déductions reliées à l'emploi	9 499	9 768	5 454	5 424	9 058	8 422
11 Déductions reliées à la retraite	4 714	22 089	2 404	8 924	3 542	14 423
12 Déductions reliées aux placements	114	248	44	116	74	210
13 Autres déductions	2 486	10 617	1 820	5 438	2 973	9 844
14 Total des déductions : calcul du revenu net	10 232	42 721	6 092	19 903	9 942	32 899
15 Revenu net	14 362	501 492	9 831	273 231	15 149	454 371
16 Prestation universelle pour la garde d'enfants et revenus d'un REEI	1 721	2 914	1 028	1 725	1 617	2 510
17 Total des déductions : calcul du revenu imposable	3 509	27 322	2 837	18 922	4 325	32 512
18 REVENU IMPOSABLE	14 307	477 204	9 786	256 113	15 022	424 591
CALCUL DES CRÉDITS D'IMPÔT NON REMBOURSABLES						
19 Montant personnel de base	14 570	166 168	10 040	114 444	15 367	175 155
20 Montant pour personnes à charge	201	516	119	322	296	775
21 Autres montants	7 825	18 579	5 723	14 886	8 730	21 578
22 Total des montants	14 570	185 262	10 040	129 651	15 367	197 508
23 Crédit d'impôt pour pompier volontaire et pour volontaire participant à des opérations de recherche et de sauvetage	69	33	43	21	42	20
24 Crédit d'impôt pour les travailleurs d'expérience	276	142	163	88	418	234
25 Crédit d'impôt pour nouveau diplômé travaillant dans une région ressource éloignée	368	797	209	435	290	629
26 Crédits d'impôt pour dons	2 931	297	1 529	190	2 191	162
27 TOTAL DES CRÉDITS D'IMPÔT NON REMBOURSABLES	14 572	38 737	10 042	26 862	15 367	40 844
28 IMPÔT À PAYER	9 163	45 808	5 037	20 081	8 577	36 460
29 Contribution santé	9 838	1 461	5 511	733	9 088	1 244
30 IMPÔT ET COTISATIONS À PAYER	11 916	53 444	7 371	24 473	11 776	43 651
CALCUL DU REMBOURSEMENT OU DU SOLDE À PAYER						
31 Impôt du Québec retenu à la source	10 597	45 755	6 235	21 514	10 136	35 748
32 Crédit d'impôt pour frais de garde d'enfants	826	691	354	197	441	417
33 Crédits d'impôt relatifs à la prime au travail	519	369	501	365	859	637
34 Crédit d'impôt pour maintien à domicile des aînés	699	734	548	765	605	261
35 Remboursement de TVQ à un salarié ou à un membre d'une société de personnes	403	54	212	37	262	34
36 Autres crédits d'impôt	1 470	741	888	464	1 662	940
37 Impôt payé par acomptes et autres crédits d'impôt	6 902	5 207	4 036	1 772	6 905	3 787
38 IMPÔT PAYÉ ET AUTRES CRÉDITS D'IMPÔT	11 792	53 552	7 151	25 115	11 333	41 825
39 Compensation financière pour maintien à domicile						
40 SOLDE À PAYER	5 674	7 107	3 794	3 654	6 218	8 416
41 REMBOURSEMENT	7 482	-7 214	4 494	-4 295	6 902	-6 589
42 Remboursement anticipé	261	223	298	256	402	350
AUTRES CRÉDITS D'IMPÔT REMBOURSABLES						
43 Soutien aux enfants	1 711	3 775	1 051	2 764	1 628	4 250
44 Crédit d'impôt pour la solidarité	6 559	4 110	5 671	3 792	8 659	5 532

TABLEAU 9 (suite)

Sommaire des statistiques fiscales par région administrative et par municipalité régionale de comté (MRC) et entité équivalente – 2015

(nombre de contribuables, montants en milliers de dollars)

Composantes	Gaspésie-Îles-de-la-Madeleine (11)				Chaudière-Appalaches (12)	
	Les Îles-de-la-Madeleine		Ensemble		Beauce-Sartigan	
	Nombre	Montant	Nombre	Montant	Nombre	Montant
1 Contribuables imposables	7 076		45 226		27 082	
2 Tous les contribuables	10 977		78 908		42 253	
CALCUL DU REVENU TOTAL						
3 Revenus d'emploi	7 200	214 971	46 926	1 418 826	27 775	984 729
4 Prestations d'assurance-emploi et prestations d'assurance parentale	3 850	43 787	20 564	208 947	6 146	34 882
5 Revenus de retraite	4 326	76 406	32 980	591 296	14 523	283 778
6 Revenus de biens	2 138	15 460	15 182	114 386	13 107	199 566
7 Revenus nets d'entreprise et de profession	1 030	32 323	5 747	113 736	5 390	53 839
8 Autres revenus	4 111	23 422	33 631	216 134	15 389	83 514
9 REVENU TOTAL	10 977	406 369	78 908	2 663 323	42 253	1 640 307
CALCUL DU REVENU NET ET DU REVENU IMPOSABLE						
10 Déductions reliées à l'emploi	7 655	7 060	48 004	46 796	29 450	31 632
11 Déductions reliées à la retraite	3 341	16 120	22 197	95 719	14 455	62 363
12 Déductions reliées aux placements	148	389	617	1 642	1 136	4 209
13 Autres déductions	7 332	24 608	19 601	69 764	7 241	30 846
14 Total des déductions : calcul du revenu net	9 547	48 178	53 942	213 921	31 551	129 050
15 Revenu net	10 888	358 308	77 688	2 451 271	41 622	1 511 765
16 Prestation universelle pour la garde d'enfants et revenus d'un REEI	1 156	1 771	8 799	14 772	5 924	11 528
17 Total des déductions : calcul du revenu imposable	2 569	17 459	21 593	169 551	10 403	65 863
18 REVENU IMPOSABLE	10 832	342 793	76 752	2 297 419	41 672	1 457 839
CALCUL DES CRÉDITS D'IMPÔT NON REMBOURSABLES						
19 Montant personnel de base	10 976	125 195	78 898	899 860	42 241	481 644
20 Montant pour personnes à charge	211	508	1 221	3 223	407	1 001
21 Autres montants	6 279	16 083	43 999	112 396	23 836	61 661
22 Total des montants	10 976	141 785	78 898	1 015 479	42 242	544 306
23 Crédit d'impôt pour pompier volontaire et pour volontaire participant à des opérations de recherche et de sauvetage	84	40	436	209	101	48
24 Crédit d'impôt pour les travailleurs d'expérience	353	189	1 733	934	776	416
25 Crédit d'impôt pour nouveau diplômé travaillant dans une région ressource éloignée	222	464	1 746	3 700		
26 Crédits d'impôt pour dons	2 648	181	14 118	1 181	9 248	798
27 TOTAL DES CRÉDITS D'IMPÔT NON REMBOURSABLES	10 976	29 528	78 902	210 990	42 243	111 184
28 IMPÔT À PAYER	7 076	31 323	45 226	203 191	27 082	140 266
29 Contribution santé	7 211	1 013	48 305	6 807	28 650	4 257
30 IMPÔT ET COTISATIONS À PAYER	8 881	38 434	61 364	242 912	34 629	164 802
CALCUL DU REMBOURSEMENT OU DU SOLDE À PAYER						
31 Impôt du Québec retenu à la source	8 344	31 208	53 200	202 631	29 813	127 176
32 Crédit d'impôt pour frais de garde d'enfants	564	334	3 389	3 490	4 067	2 990
33 Crédits d'impôt relatifs à la prime au travail	489	315	3 571	2 590	2 069	1 692
34 Crédit d'impôt pour maintien à domicile des aînés	456	378	3 561	3 677	2 305	5 108
35 Remboursement de TVQ à un salarié ou à un membre d'une société de personnes	253	18	1 772	242	1 084	123
36 Autres crédits d'impôt	1 278	573	7 873	3 900	5 395	2 661
37 Impôt payé par acomptes et autres crédits d'impôt	5 540	2 841	35 738	23 827	20 070	17 204
38 IMPÔT PAYÉ ET AUTRES CRÉDITS D'IMPÔT	9 108	35 668	60 439	240 356	34 388	156 952
39 Compensation financière pour maintien à domicile						
40 SOLDE À PAYER	4 007	8 622	30 534	40 019	16 468	28 348
41 REMBOURSEMENT	5 892	-5 855	37 905	-37 463	21 844	-20 498
42 Remboursement anticipé	454	361	2 018	1 753	770	617
AUTRES CRÉDITS D'IMPÔT REMBOURSABLES						
43 Soutien aux enfants	1 179	2 484	8 807	21 686	5 964	14 966
44 Crédit d'impôt pour la solidarité	5 201	3 237	40 138	25 979	20 171	12 891

TABLEAU 9 (suite)

Sommaire des statistiques fiscales par région administrative et par municipalité régionale de comté (MRC) et entité équivalente – 2015
(nombre de contribuables, montants en milliers de dollars)

Composantes	Chaudière-Appalaches (12)					
	Bellechasse		L'Islet		La Nouvelle-Beauce	
	Nombre	Montant	Nombre	Montant	Nombre	Montant
1 Contribuables imposables	20 100		9 059		20 330	
2 Tous les contribuables	30 185		15 237		29 057	
CALCUL DU REVENU TOTAL						
3 Revenus d'emploi	20 211	739 516	9 319	296 865	20 830	785 253
4 Prestations d'assurance-emploi et prestations d'assurance parentale	4 159	27 026	2 252	14 548	4 546	29 687
5 Revenus de retraite	10 751	212 479	6 320	112 610	8 966	177 233
6 Revenus de biens	9 821	75 098	4 445	32 952	10 063	83 979
7 Revenus nets d'entreprise et de profession	3 697	41 160	2 036	17 207	3 550	42 186
8 Autres revenus	10 765	57 716	6 237	32 267	9 964	52 048
9 REVENU TOTAL	30 185	1 152 996	15 237	506 449	29 057	1 170 386
CALCUL DU REVENU NET ET DU REVENU IMPOSABLE						
10 Déductions reliées à l'emploi	21 291	22 326	9 919	10 309	21 835	23 507
11 Déductions reliées à la retraite	12 205	53 815	4 841	18 053	12 574	58 314
12 Déductions reliées aux placements	758	1 722	208	590	916	2 649
13 Autres déductions	5 215	23 354	2 699	10 372	5 056	18 604
14 Total des déductions : calcul du revenu net	22 848	101 216	10 651	39 324	23 208	103 074
15 Revenu net	29 755	1 052 399	14 976	467 268	28 689	1 068 060
16 Prestation universelle pour la garde d'enfants et revenus d'un REEI	4 089	8 254	1 662	3 174	4 555	9 209
17 Total des déductions : calcul du revenu imposable	6 947	49 743	4 330	27 962	5 967	38 451
18 REVENU IMPOSABLE	29 822	1 011 059	14 990	442 625	28 726	1 039 130
CALCUL DES CRÉDITS D'IMPÔT NON REMBOURSABLES						
19 Montant personnel de base	30 180	344 441	15 233	173 927	29 054	331 635
20 Montant pour personnes à charge	229	548	137	351	241	534
21 Autres montants	16 746	45 096	8 902	25 844	15 652	38 782
22 Total des montants	30 181	390 084	15 233	200 123	29 054	370 951
23 Crédit d'impôt pour pompier volontaire et pour volontaire participant à des opérations de recherche et de sauvetage	73	35	103	49	80	38
24 Crédit d'impôt pour les travailleurs d'expérience	715	389	337	179	598	320
25 Crédit d'impôt pour nouveau diplômé travaillant dans une région ressource éloignée	10	23				
26 Crédits d'impôt pour dons	6 524	707	2 928	206	6 878	491
27 TOTAL DES CRÉDITS D'IMPÔT NON REMBOURSABLES	30 181	80 001	15 234	40 745	29 055	75 945
28 IMPÔT À PAYER	20 100	95 575	9 059	37 071	20 330	102 614
29 Contribution santé	21 221	3 119	9 796	1 364	20 977	3 209
30 IMPÔT ET COTISATIONS À PAYER	25 420	112 294	12 396	44 704	24 761	120 052
CALCUL DU REMBOURSEMENT OU DU SOLDE À PAYER						
31 Impôt du Québec retenu à la source	22 554	97 046	10 566	37 826	22 464	102 864
32 Crédit d'impôt pour frais de garde d'enfants	2 428	2 565	830	698	3 350	3 918
33 Crédits d'impôt relatifs à la prime au travail	1 257	1 000	721	584	1 329	1 033
34 Crédit d'impôt pour maintien à domicile des aînés	1 513	3 309	795	945	1 192	2 362
35 Remboursement de TVQ à un salarié ou à un membre d'une société de personnes	671	100	285	47	743	106
36 Autres crédits d'impôt	3 466	1 726	1 803	939	3 649	1 773
37 Impôt payé par acomptes et autres crédits d'impôt	14 094	8 844	6 900	3 378	14 402	9 288
38 IMPÔT PAYÉ ET AUTRES CRÉDITS D'IMPÔT	25 368	114 590	12 098	44 416	25 167	121 344
39 Compensation financière pour maintien à domicile						
40 SOLDE À PAYER	11 365	14 279	5 996	6 937	11 035	14 787
41 REMBOURSEMENT	16 483	-16 575	7 659	-6 648	16 173	-16 080
42 Remboursement anticipé	454	416	201	190	360	323
AUTRES CRÉDITS D'IMPÔT REMBOURSABLES						
43 Soutien aux enfants	4 097	9 920	1 658	4 415	4 536	10 627
44 Crédit d'impôt pour la solidarité	12 939	7 840	7 476	4 829	11 765	7 119

TABLEAU 9 (suite)

Sommaire des statistiques fiscales par région administrative et par municipalité régionale de comté (MRC) et entité équivalente – 2015
(nombre de contribuables, montants en milliers de dollars)

Composantes	Chaudière-Appalaches (12)					
	Les Appalaches		Les Etchemins		Lotbinière	
	Nombre	Montant	Nombre	Montant	Nombre	Montant
1 Contribuables imposables	21 129		7 948		17 171	
2 Tous les contribuables	35 575		13 886		25 719	
CALCUL DU REVENU TOTAL						
3 Revenus d'emploi	20 351	663 956	8 127	259 536	17 588	611 961
4 Prestations d'assurance-emploi et prestations d'assurance parentale	4 608	26 632	1 988	12 401	4 771	30 854
5 Revenus de retraite	15 774	327 629	5 837	108 758	8 476	159 127
6 Revenus de biens	11 664	84 349	4 276	29 084	7 948	73 556
7 Revenus nets d'entreprise et de profession	3 888	40 102	2 212	17 721	3 327	36 381
8 Autres revenus	14 388	80 341	5 498	30 486	9 305	48 536
9 REVENU TOTAL	35 575	1 223 011	13 886	457 985	25 719	960 415
CALCUL DU REVENU NET ET DU REVENU IMPOSABLE						
10 Déductions reliées à l'emploi	21 430	21 849	8 661	9 069	18 673	20 010
11 Déductions reliées à la retraite	10 811	47 485	4 107	16 192	9 864	39 149
12 Déductions reliées aux placements	905	2 543	249	637	586	1 766
13 Autres déductions	6 556	34 942	2 490	9 187	4 669	13 515
14 Total des déductions : calcul du revenu net	24 059	106 820	9 423	35 085	19 858	74 440
15 Revenu net	35 035	1 116 752	13 554	422 996	25 347	887 417
16 Prestation universelle pour la garde d'enfants et revenus d'un REEI	3 943	7 497	1 568	3 090	3 659	7 354
17 Total des déductions : calcul du revenu imposable	9 622	58 888	4 212	24 930	5 688	41 254
18 REVENU IMPOSABLE	35 027	1 065 733	13 586	401 255	25 412	853 865
CALCUL DES CRÉDITS D'IMPÔT NON REMBOURSABLES						
19 Montant personnel de base	35 568	405 627	13 884	158 380	25 716	293 434
20 Montant pour personnes à charge	266	593	153	435	175	397
21 Autres montants	21 474	63 340	8 079	24 183	14 151	35 464
22 Total des montants	35 568	469 560	13 884	182 999	25 716	329 295
23 Crédit d'impôt pour pompier volontaire et pour volontaire participant à des opérations de recherche et de sauvetage	45	22	116	56	107	51
24 Crédit d'impôt pour les travailleurs d'expérience	667	354	236	123	533	284
25 Crédit d'impôt pour nouveau diplômé travaillant dans une région ressource éloignée						
26 Crédits d'impôt pour dons	7 244	593	3 284	213	5 001	460
27 TOTAL DES CRÉDITS D'IMPÔT NON REMBOURSABLES	35 569	95 681	13 886	37 265	25 716	67 334
28 IMPÔT À PAYER	21 129	91 583	7 948	32 275	17 171	80 615
29 Contribution santé	23 189	3 212	8 855	1 219	17 858	2 612
30 IMPÔT ET COTISATIONS À PAYER	28 934	111 106	11 240	39 495	21 755	95 046
CALCUL DU REMBOURSEMENT OU DU SOLDE À PAYER						
31 Impôt du Québec retenu à la source	24 930	92 698	8 964	32 423	19 208	79 574
32 Crédit d'impôt pour frais de garde d'enfants	2 045	1 992	972	429	2 401	2 723
33 Crédits d'impôt relatifs à la prime au travail	1 768	1 425	635	488	1 301	1 069
34 Crédit d'impôt pour maintien à domicile des aînés	2 593	3 188	754	975	1 087	1 698
35 Remboursement de TVQ à un salarié ou à un membre d'une société de personnes	742	83	230	42	615	108
36 Autres crédits d'impôt	4 133	2 120	1 809	1 043	3 181	1 453
37 Impôt payé par acomptes et autres crédits d'impôt	14 838	10 302	5 847	2 863	12 665	7 274
38 IMPÔT PAYÉ ET AUTRES CRÉDITS D'IMPÔT	28 559	111 808	10 525	38 263	21 615	93 899
39 Compensation financière pour maintien à domicile						
40 SOLDE À PAYER	13 695	16 827	5 852	7 038	10 060	14 445
41 REMBOURSEMENT	18 218	-17 529	6 499	-5 805	13 784	-13 299
42 Remboursement anticipé	676	536	238	191	414	345
AUTRES CRÉDITS D'IMPÔT REMBOURSABLES						
43 Soutien aux enfants	3 965	10 415	1 572	4 266	3 666	9 143
44 Crédit d'impôt pour la solidarité	17 794	12 035	6 930	4 408	11 191	6 820

TABLEAU 9 (suite)

Sommaire des statistiques fiscales par région administrative et par municipalité régionale de comté (MRC) et entité équivalente – 2015
(nombre de contribuables, montants en milliers de dollars)

Composantes	Chaudière-Appalaches (12)					
	Lévis		Montmagny		Robert-Cliche	
	Nombre	Montant	Nombre	Montant	Nombre	Montant
1 Contribuables imposables	84 896		11 549		9 654	
2 Tous les contribuables	114 297		19 301		15 281	
CALCUL DU REVENU TOTAL						
3 Revenus d'emploi	82 541	3 625 741	11 623	388 993	9 994	338 460
4 Prestations d'assurance-emploi et prestations d'assurance parentale	13 084	88 597	2 700	16 263	2 387	14 015
5 Revenus de retraite	37 039	989 937	8 096	151 753	5 608	103 100
6 Revenus de biens	36 686	396 905	5 653	35 752	5 044	52 033
7 Revenus nets d'entreprise et de profession	9 809	188 532	1 703	22 551	2 348	19 558
8 Autres revenus	36 026	198 551	7 792	40 760	5 855	31 415
9 REVENU TOTAL	114 297	5 488 264	19 301	656 072	15 281	558 582
CALCUL DU REVENU NET ET DU REVENU IMPOSABLE						
10 Déductions reliées à l'emploi	83 995	92 878	12 130	12 164	10 635	11 199
11 Déductions reliées à la retraite	54 010	318 700	6 190	24 487	5 245	21 543
12 Déductions reliées aux placements	3 827	12 514	326	1 239	446	1 578
13 Autres déductions	18 541	121 333	2 980	12 556	2 706	10 301
14 Total des déductions : calcul du revenu net	90 980	545 424	13 168	50 446	11 418	44 620
15 Revenu net	112 951	4 944 670	19 000	606 062	15 052	514 419
16 Prestation universelle pour la garde d'enfants et revenus d'un REEI	16 915	30 809	2 189	3 937	2 146	4 405
17 Total des déductions : calcul du revenu imposable	18 059	109 053	5 084	28 103	3 916	28 688
18 REVENU IMPOSABLE	113 065	4 867 516	19 001	582 028	15 082	490 251
CALCUL DES CRÉDITS D'IMPÔT NON REMBOURSABLES						
19 Montant personnel de base	114 283	1 303 681	19 301	220 173	15 279	174 353
20 Montant pour personnes à charge	1 441	3 778	162	353	101	253
21 Autres montants	60 297	167 059	11 136	32 235	8 637	22 208
22 Total des montants	114 282	1 474 518	19 301	252 762	15 279	196 814
23 Crédit d'impôt pour pompier volontaire et pour volontaire participant à des opérations de recherche et de sauvetage	15	7	95	46	54	26
24 Crédit d'impôt pour les travailleurs d'expérience	2 428	1 335	408	211	354	191
25 Crédit d'impôt pour nouveau diplômé travaillant dans une région ressource éloignée	27	49				
26 Crédits d'impôt pour dons	27 241	2 527	4 074	266	3 436	319
27 TOTAL DES CRÉDITS D'IMPÔT NON REMBOURSABLES	114 286	303 128	19 301	51 517	15 280	40 286
28 IMPÔT À PAYER	84 896	552 881	11 549	51 621	9 654	44 842
29 Contribution santé	86 674	14 600	12 387	1 734	10 227	1 492
30 IMPÔT ET COTISATIONS À PAYER	97 941	620 616	15 516	60 754	12 673	53 517
CALCUL DU REMBOURSEMENT OU DU SOLDE À PAYER						
31 Impôt du Québec retenu à la source	93 582	531 910	13 390	51 972	10 932	43 684
32 Crédit d'impôt pour frais de garde d'enfants	10 600	12 811	1 181	1 033	1 487	887
33 Crédits d'impôt relatifs à la prime au travail	3 828	2 528	879	657	810	711
34 Crédit d'impôt pour maintien à domicile des aînés	5 467	8 582	997	1 266	686	1 660
35 Remboursement de TVQ à un salarié ou à un membre d'une société de personnes	3 860	599	354	40	326	47
36 Autres crédits d'impôt	14 087	7 825	2 098	1 024	2 115	1 247
37 Impôt payé par acomptes et autres crédits d'impôt	51 779	55 414	8 514	5 699	7 318	4 371
38 IMPÔT PAYÉ ET AUTRES CRÉDITS D'IMPÔT	101 878	619 669	15 143	61 691	12 531	52 608
39 Compensation financière pour maintien à domicile						
40 SOLDE À PAYER	40 837	72 485	7 356	7 743	6 088	8 551
41 REMBOURSEMENT	67 046	-71 540	9 811	-8 680	7 923	-7 642
42 Remboursement anticipé	1 787	1 561	356	305	195	180
AUTRES CRÉDITS D'IMPÔT REMBOURSABLES						
43 Soutien aux enfants	16 989	33 474	2 194	5 538	2 153	5 811
44 Crédit d'impôt pour la solidarité	41 722	23 258	9 517	6 301	7 116	4 573

TABLEAU 9 (suite)

Sommaire des statistiques fiscales par région administrative et par municipalité régionale de comté (MRC) et entité équivalente – 2015

(nombre de contribuables, montants en milliers de dollars)

Composantes	Chaudière-Appalaches (12)		Laval (13)		Lanaudière (14)	
	Ensemble		Ensemble		D'Autray	
	Nombre	Montant	Nombre	Montant	Nombre	Montant
1 Contribuables imposables	228 918		216 075		20 914	
2 Tous les contribuables	340 791		332 133		34 898	
CALCUL DU REVENU TOTAL						
3 Revenus d'emploi	228 359	8 695 011	224 368	9 436 733	21 510	732 224
4 Prestations d'assurance-emploi et prestations d'assurance parentale	46 641	294 906	31 936	227 840	5 091	33 941
5 Revenus de retraite	121 390	2 626 405	96 118	2 298 898	12 623	250 758
6 Revenus de biens	108 707	1 063 274	100 652	1 088 659	8 849	82 663
7 Revenus nets d'entreprise et de profession	37 960	479 239	29 835	522 604	3 041	40 277
8 Autres revenus	121 219	655 634	106 840	671 414	13 482	82 597
9 REVENU TOTAL	340 791	13 814 469	332 133	14 246 148	34 898	1 222 459
CALCUL DU REVENU NET ET DU REVENU IMPOSABLE						
10 Déductions reliées à l'emploi	238 019	254 941	231 677	250 011	22 240	23 056
11 Déductions reliées à la retraite	134 302	660 100	122 136	692 276	10 779	44 850
12 Déductions reliées aux placements	9 357	29 448	9 775	37 222	556	1 865
13 Autres déductions	58 153	285 010	54 024	258 527	5 785	26 163
14 Total des déductions : calcul du revenu net	257 164	1 229 499	250 955	1 238 035	24 335	95 933
15 Revenu net	335 981	12 591 809	320 798	13 014 981	33 999	1 127 402
16 Prestation universelle pour la garde d'enfants et revenus d'un REEI	46 650	89 258	50 652	93 300	4 566	8 526
17 Total des déductions : calcul du revenu imposable	74 228	472 934	56 131	369 846	7 682	56 081
18 REVENU IMPOSABLE	336 383	12 211 301	322 772	12 740 873	34 085	1 080 264
CALCUL DES CRÉDITS D'IMPÔT NON REMBOURSABLES						
19 Montant personnel de base	340 739	3 887 296	332 060	3 784 169	34 863	397 423
20 Montant pour personnes à charge	3 312	8 243	9 204	29 447	380	969
21 Autres montants	188 910	515 873	163 143	465 567	18 968	48 526
22 Total des montants	340 740	4 411 412	332 060	4 279 183	34 863	446 918
23 Crédit d'impôt pour pompier volontaire et pour volontaire participant à des opérations de recherche et de sauvetage	789	379	28	13	96	46
24 Crédit d'impôt pour les travailleurs d'expérience	7 052	3 802	6 826	3 792	617	335
25 Crédit d'impôt pour nouveau diplômé travaillant dans une région ressource éloignée	74	162	24	52		
26 Crédits d'impôt pour dons	75 858	6 579	63 871	8 325	4 638	316
27 TOTAL DES CRÉDITS D'IMPÔT NON REMBOURSABLES	340 751	903 086	332 075	879 112	34 869	90 910
28 IMPÔT À PAYER	228 918	1 229 343	216 075	1 432 035	20 914	100 354
29 Contribution santé	239 834	36 816	219 952	37 188	21 819	3 191
30 IMPÔT ET COTISATIONS À PAYER	285 265	1 422 387	261 876	1 617 803	27 440	117 701
CALCUL DU REMBOURSEMENT OU DU SOLDE À PAYER						
31 Impôt du Québec retenu à la source	256 403	1 197 174	240 691	1 356 990	24 247	100 349
32 Crédit d'impôt pour frais de garde d'enfants	29 361	30 045	30 182	37 833	2 261	2 438
33 Crédits d'impôt relatifs à la prime au travail	14 597	11 187	21 391	17 800	2 042	1 635
34 Crédit d'impôt pour maintien à domicile des aînés	17 389	29 092	16 310	21 706	1 415	1 597
35 Remboursement de TVQ à un salarié ou à un membre d'une société de personnes	8 910	1 294	6 309	1 016	427	71
36 Autres crédits d'impôt	41 736	21 811	37 695	18 573	3 609	1 557
37 Impôt payé par acomptes et autres crédits d'impôt	156 427	124 638	145 602	161 328	15 095	10 601
38 IMPÔT PAYÉ ET AUTRES CRÉDITS D'IMPÔT	287 272	1 415 241	274 978	1 615 246	27 463	118 249
39 Compensation financière pour maintien à domicile			67	37		
40 SOLDE À PAYER	128 752	191 440	117 859	198 800	12 841	16 010
41 REMBOURSEMENT	185 440	-184 297	178 114	-196 279	17 666	-16 560
42 Remboursement anticipé	5 451	4 665	4 865	4 301	655	538
AUTRES CRÉDITS D'IMPÔT REMBOURSABLES						
43 Soutien aux enfants	46 794	108 576	50 505	120 025	4 564	12 146
44 Crédit d'impôt pour la solidarité	146 621	90 074	136 383	81 105	16 318	10 634

TABLEAU 9 (suite)

Sommaire des statistiques fiscales par région administrative et par municipalité régionale de comté (MRC) et entité équivalente – 2015
(nombre de contribuables, montants en milliers de dollars)

Composantes	Lanaudière (14)					
	Joliette		L'Assomption		Les Moulins	
	Nombre	Montant	Nombre	Montant	Nombre	Montant
1 Contribuables imposables	34 140		70 740		87 220	
2 Tous les contribuables	54 920		100 119		122 100	
CALCUL DU REVENU TOTAL						
3 Revenus d'emploi	33 302	1 186 787	69 797	2 913 734	89 927	3 927 013
4 Prestations d'assurance-emploi et prestations d'assurance parentale	6 834	45 968	12 336	87 188	16 908	117 643
5 Revenus de retraite	21 093	471 600	32 016	825 387	31 450	716 808
6 Revenus de biens	15 643	164 922	27 204	245 556	30 674	298 333
7 Revenus nets d'entreprise et de profession	4 179	78 332	8 393	145 748	11 001	175 527
8 Autres revenus	21 306	129 907	32 245	194 981	38 194	231 471
9 REVENU TOTAL	54 920	2 077 515	100 119	4 412 593	122 100	5 466 796
CALCUL DU REVENU NET ET DU REVENU IMPOSABLE						
10 Déductions reliées à l'emploi	33 753	34 796	71 021	77 495	92 897	103 092
11 Déductions reliées à la retraite	18 400	88 567	41 372	215 402	53 406	273 704
12 Déductions reliées aux placements	1 352	3 500	2 112	7 503	2 111	7 308
13 Autres déductions	9 310	45 547	16 590	99 337	19 248	81 465
14 Total des déductions : calcul du revenu net	37 838	172 410	77 101	399 736	98 273	465 570
15 Revenu net	53 905	1 905 831	97 778	4 014 840	119 077	5 003 717
16 Prestation universelle pour la garde d'enfants et revenus d'un REEI	7 035	12 964	15 312	27 765	21 634	40 229
17 Total des déductions : calcul du revenu imposable	11 867	78 395	14 981	99 910	17 435	125 614
18 REVENU IMPOSABLE	53 961	1 840 836	98 154	3 943 435	119 613	4 919 395
CALCUL DES CRÉDITS D'IMPÔT NON REMBOURSABLES						
19 Montant personnel de base	54 887	625 657	100 089	1 141 206	122 095	1 392 263
20 Montant pour personnes à charge	618	1 633	1 993	5 723	2 468	6 908
21 Autres montants	31 581	89 840	52 083	143 802	61 088	153 136
22 Total des montants	54 889	717 131	100 086	1 290 731	122 092	1 552 308
23 Crédit d'impôt pour pompier volontaire et pour volontaire participant à des opérations de recherche et de sauvetage	72	35	33	16	30	14
24 Crédit d'impôt pour les travailleurs d'expérience	945	514	1 932	1 054	1 964	1 087
25 Crédit d'impôt pour nouveau diplômé travaillant dans une région ressource éloignée						
26 Crédits d'impôt pour dons	8 908	1 089	17 960	1 668	19 549	1 574
27 TOTAL DES CRÉDITS D'IMPÔT NON REMBOURSABLES	54 893	146 656	100 090	264 395	122 092	317 580
28 IMPÔT À PAYER	34 140	180 059	70 740	434 097	87 220	556 125
29 Contribution santé	35 852	5 408	71 825	11 830	87 576	14 563
30 IMPÔT ET COTISATIONS À PAYER	43 699	212 125	83 482	489 518	102 194	622 555
CALCUL DU REMBOURSEMENT OU DU SOLDE À PAYER						
31 Impôt du Québec retenu à la source	38 928	170 799	78 627	430 850	96 645	554 084
32 Crédit d'impôt pour frais de garde d'enfants	3 855	5 057	8 733	9 903	13 024	16 131
33 Crédits d'impôt relatifs à la prime au travail	2 901	2 237	4 952	3 718	6 568	5 029
34 Crédit d'impôt pour maintien à domicile des aînés	4 119	6 444	4 632	5 094	3 722	3 699
35 Remboursement de TVQ à un salarié ou à un membre d'une société de personnes	1 122	141	2 117	337	2 588	438
36 Autres crédits d'impôt	5 411	2 393	11 645	5 428	14 205	6 237
37 Impôt payé par acomptes et autres crédits d'impôt	22 903	24 190	43 894	37 936	55 797	37 499
38 IMPÔT PAYÉ ET AUTRES CRÉDITS D'IMPÔT	44 518	211 261	86 652	493 266	105 790	623 118
39 Compensation financière pour maintien à domicile						
40 SOLDE À PAYER	19 983	28 854	36 586	53 795	43 846	69 348
41 REMBOURSEMENT	28 450	-27 991	55 912	-57 544	69 398	-69 911
42 Remboursement anticipé	1 150	1 003	1 724	1 601	2 036	1 850
AUTRES CRÉDITS D'IMPÔT REMBOURSABLES						
43 Soutien aux enfants	7 076	17 960	15 356	34 743	21 681	48 575
44 Crédit d'impôt pour la solidarité	26 465	17 076	37 667	21 262	44 914	24 676

TABLEAU 9 (suite)

Sommaire des statistiques fiscales par région administrative et par municipalité régionale de comté (MRC) et entité équivalente – 2015
(nombre de contribuables, montants en milliers de dollars)

Composantes	Lanaudière (14)					
	Matawinie		Montcalm		Ensemble	
	Nombre	Montant	Nombre	Montant	Nombre	Montant
1 Contribuables imposables	23 766		25 642		262 422	
2 Tous les contribuables	42 567		41 565		396 169	
CALCUL DU REVENU TOTAL						
3 Revenus d'emploi	23 828	732 023	27 541	932 207	265 905	10 423 988
4 Prestations d'assurance-emploi et prestations d'assurance parentale	5 677	37 703	7 398	49 970	54 244	372 412
5 Revenus de retraite	18 052	386 235	11 886	218 599	127 120	2 869 386
6 Revenus de biens	11 263	105 125	8 748	68 608	102 381	965 206
7 Revenus nets d'entreprise et de profession	3 987	53 755	3 936	46 550	34 537	540 189
8 Autres revenus	17 136	112 729	15 612	97 096	137 975	848 780
9 REVENU TOTAL	42 567	1 427 569	41 565	1 413 030	396 169	16 019 962
CALCUL DU REVENU NET ET DU REVENU IMPOSABLE						
10 Déductions reliées à l'emploi	24 081	24 028	28 693	29 363	272 685	291 830
11 Déductions reliées à la retraite	10 880	46 809	13 443	51 415	148 280	720 746
12 Déductions reliées aux placements	897	3 886	481	1 164	7 509	25 227
13 Autres déductions	7 892	35 698	7 224	24 475	66 049	312 684
14 Total des déductions : calcul du revenu net	27 378	110 422	30 686	106 418	295 611	1 350 487
15 Revenu net	41 375	1 318 740	40 223	1 307 882	386 357	14 678 413
16 Prestation universelle pour la garde d'enfants et revenus d'un REEI	4 709	8 659	6 568	12 696	59 824	110 838
17 Total des déductions : calcul du revenu imposable	10 329	81 682	8 394	65 450	70 688	507 131
18 REVENU IMPOSABLE	40 970	1 246 174	40 416	1 255 719	387 199	14 285 823
CALCUL DES CRÉDITS D'IMPÔT NON REMBOURSABLES						
19 Montant personnel de base	42 566	485 053	41 510	472 784	396 010	4 514 387
20 Montant pour personnes à charge	402	1 080	440	1 095	6 301	17 408
21 Autres montants	23 384	66 310	21 763	47 531	208 867	549 145
22 Total des montants	42 566	552 442	41 510	521 411	396 006	5 080 941
23 Crédit d'impôt pour pompier volontaire et pour volontaire participant à des opérations de recherche et de sauvetage	107	51	60	29	398	191
24 Crédit d'impôt pour les travailleurs d'expérience	825	445	643	356	6 926	3 792
25 Crédit d'impôt pour nouveau diplômé travaillant dans une région ressource éloignée					36	79
26 Crédits d'impôt pour dons	5 576	580	4 395	321	61 026	5 546
27 TOTAL DES CRÉDITS D'IMPÔT NON REMBOURSABLES	42 566	112 348	41 522	106 035	396 032	1 037 922
28 IMPÔT À PAYER	23 766	111 109	25 642	115 050	262 422	1 496 793
29 Contribution santé	25 417	3 674	26 047	3 745	268 536	42 411
30 IMPÔT ET COTISATIONS À PAYER	32 749	132 437	32 727	135 326	322 291	1 709 662
CALCUL DU REMBOURSEMENT OU DU SOLDE À PAYER						
31 Impôt du Québec retenu à la source	27 716	108 334	29 430	120 158	295 593	1 484 575
32 Crédit d'impôt pour frais de garde d'enfants	2 042	1 873	3 523	4 381	33 438	39 783
33 Crédits d'impôt relatifs à la prime au travail	2 642	2 113	3 113	2 521	22 218	17 253
34 Crédit d'impôt pour maintien à domicile des aînés	1 775	1 750	1 037	841	16 700	19 424
35 Remboursement de TVQ à un salarié ou à un membre d'une société de personnes	481	79	468	81	7 203	1 148
36 Autres crédits d'impôt	3 983	1 867	4 172	1 743	43 025	19 225
37 Impôt payé par acomptes et autres crédits d'impôt	16 881	13 178	19 135	7 605	173 705	131 008
38 IMPÔT PAYÉ ET AUTRES CRÉDITS D'IMPÔT	31 930	129 192	32 745	137 330	329 098	1 712 416
39 Compensation financière pour maintien à domicile					12	5
40 SOLDE À PAYER	16 703	22 168	15 172	17 674	145 131	207 849
41 REMBOURSEMENT	19 776	-18 923	21 338	-19 678	212 540	-210 608
42 Remboursement anticipé	714	620	817	750	7 096	6 363
AUTRES CRÉDITS D'IMPÔT REMBOURSABLES						
43 Soutien aux enfants	4 749	13 719	6 616	17 892	60 042	145 035
44 Crédit d'impôt pour la solidarité	20 817	14 210	19 283	12 184	165 464	100 043

TABLEAU 9 (suite)

Sommaire des statistiques fiscales par région administrative et par municipalité régionale de comté (MRC) et entité équivalente – 2015
(nombre de contribuables, montants en milliers de dollars)

Composantes	Laurentides (15)					
	Antoine-Labelle		Argenteuil		Deux-Montagnes	
	Nombre	Montant	Nombre	Montant	Nombre	Montant
1 Contribuables imposables	16 257		15 448		54 362	
2 Tous les contribuables	29 758		26 506		78 755	
CALCUL DU REVENU TOTAL						
3 Revenus d'emploi	16 590	490 458	15 601	522 495	56 109	2 331 145
4 Prestations d'assurance-emploi et prestations d'assurance parentale	4 739	31 661	3 457	22 693	10 003	68 443
5 Revenus de retraite	12 993	255 035	10 161	216 859	23 159	533 388
6 Revenus de biens	7 636	67 683	6 566	56 288	20 072	156 045
7 Revenus nets d'entreprise et de profession	2 710	33 104	2 695	35 758	6 980	104 537
8 Autres revenus	12 559	80 216	10 248	70 896	25 307	160 751
9 REVENU TOTAL	29 758	958 156	26 506	924 990	78 755	3 354 309
CALCUL DU REVENU NET ET DU REVENU IMPOSABLE						
10 Déductions reliées à l'emploi	17 207	18 986	16 203	16 496	56 935	61 531
11 Déductions reliées à la retraite	7 562	32 328	7 180	32 845	31 801	160 792
12 Déductions reliées aux placements	518	1 588	610	2 203	1 531	5 179
13 Autres déductions	5 310	21 742	5 040	23 976	12 518	63 488
14 Total des déductions : calcul du revenu net	19 226	74 644	18 195	75 520	60 968	290 990
15 Revenu net	29 103	885 852	25 756	850 312	76 849	3 064 980
16 Prestation universelle pour la garde d'enfants et revenus d'un REEI	3 288	5 621	3 322	5 803	12 454	22 784
17 Total des déductions : calcul du revenu imposable	7 548	49 166	5 446	36 957	12 811	89 467
18 REVENU IMPOSABLE	29 076	842 582	25 834	819 364	77 018	2 998 954
CALCUL DES CRÉDITS D'IMPÔT NON REMBOURSABLES						
19 Montant personnel de base	29 757	339 089	26 502	301 893	78 680	897 043
20 Montant pour personnes à charge	299	808	260	664	1 204	3 400
21 Autres montants	16 976	49 826	14 318	40 680	40 900	111 011
22 Total des montants	29 757	389 723	26 502	343 237	78 679	1 011 453
23 Crédit d'impôt pour pompier volontaire et pour volontaire participant à des opérations de recherche et de sauvetage	49	24	72	35	85	41
24 Crédit d'impôt pour les travailleurs d'expérience	575	306	562	301	1 514	840
25 Crédit d'impôt pour nouveau diplômé travaillant dans une région ressource éloignée	637	1 289				
26 Crédits d'impôt pour dons	3 862	261	3 528	407	13 614	1 125
27 TOTAL DES CRÉDITS D'IMPÔT NON REMBOURSABLES	29 757	80 411	26 503	69 934	78 685	206 641
28 IMPÔT À PAYER	16 257	69 984	15 448	76 952	54 362	325 197
29 Contribution santé	17 685	2 472	16 226	2 395	55 171	8 911
30 IMPÔT ET COTISATIONS À PAYER	23 133	84 792	20 678	89 430	64 895	366 808
CALCUL DU REMBOURSEMENT OU DU SOLDE À PAYER						
31 Impôt du Québec retenu à la source	19 481	70 144	17 031	69 911	60 284	328 366
32 Crédit d'impôt pour frais de garde d'enfants	1 612	1 120	1 571	798	7 655	7 640
33 Crédits d'impôt relatifs à la prime au travail	1 741	1 376	1 870	1 517	4 095	3 065
34 Crédit d'impôt pour maintien à domicile des aînés	1 204	1 591	940	773	2 980	3 351
35 Remboursement de TVQ à un salarié ou à un membre d'une société de personnes	625	127	218	36	1 513	236
36 Autres crédits d'impôt	3 040	1 255	2 361	1 069	9 100	3 921
37 Impôt payé par acomptes et autres crédits d'impôt	12 053	8 326	11 045	11 468	34 774	23 429
38 IMPÔT PAYÉ ET AUTRES CRÉDITS D'IMPÔT	22 291	83 940	20 257	85 571	66 691	370 008
39 Compensation financière pour maintien à domicile						
40 SOLDE À PAYER	11 734	14 239	10 594	15 135	28 516	39 808
41 REMBOURSEMENT	13 913	-13 386	12 227	-11 278	43 252	-43 007
42 Remboursement anticipé	412	361	396	367	1 374	1 235
AUTRES CRÉDITS D'IMPÔT REMBOURSABLES						
43 Soutien aux enfants	3 324	8 870	3 281	8 899	12 494	28 161
44 Crédit d'impôt pour la solidarité	15 167	10 622	12 701	8 472	30 365	17 610

TABLEAU 9 (suite)

Sommaire des statistiques fiscales par région administrative et par municipalité régionale de comté (MRC) et entité équivalente – 2015
(nombre de contribuables, montants en milliers de dollars)

Composantes	Laurentides (15)					
	La Rivière-du-Nord		Les Laurentides		Les Pays-d'en-Haut	
	Nombre	Montant	Nombre	Montant	Nombre	Montant
1 Contribuables imposables	66 868		23 947		23 828	
2 Tous les contribuables	101 429		38 430		35 877	
CALCUL DU REVENU TOTAL						
3 Revenus d'emploi	67 752	2 569 796	23 232	736 912	20 565	812 041
4 Prestations d'assurance-emploi et prestations d'assurance parentale	14 370	95 347	5 803	36 739	3 523	23 927
5 Revenus de retraite	32 306	718 684	15 346	350 707	16 116	446 432
6 Revenus de biens	25 345	219 075	11 631	161 206	13 187	222 395
7 Revenus nets d'entreprise et de profession	9 460	143 205	4 849	76 394	5 095	100 438
8 Autres revenus	36 476	232 719	13 794	91 330	12 114	97 592
9 REVENU TOTAL	101 429	3 978 825	38 430	1 453 289	35 877	1 702 825
CALCUL DU REVENU NET ET DU REVENU IMPOSABLE						
10 Déductions reliées à l'emploi	69 757	74 382	24 672	24 459	21 842	23 275
11 Déductions reliées à la retraite	35 549	167 052	10 864	51 769	10 348	66 549
12 Déductions reliées aux placements	1 750	10 419	1 194	6 853	1 810	7 518
13 Autres déductions	17 914	79 080	8 245	36 407	8 822	63 303
14 Total des déductions : calcul du revenu net	75 476	330 932	27 520	119 488	25 571	160 646
15 Revenu net	99 301	3 650 750	37 694	1 334 883	35 155	1 543 615
16 Prestation universelle pour la garde d'enfants et revenus d'un REEI	14 890	27 263	4 495	7 820	3 531	6 022
17 Total des déductions : calcul du revenu imposable	17 704	114 398	7 870	50 191	6 577	51 694
18 REVENU IMPOSABLE	99 603	3 564 561	37 728	1 292 860	35 234	1 498 244
CALCUL DES CRÉDITS D'IMPÔT NON REMBOURSABLES						
19 Montant personnel de base	101 415	1 154 967	38 429	437 567	35 874	408 870
20 Montant pour personnes à charge	1 108	3 088	355	928	416	1 094
21 Autres montants	54 522	145 602	21 636	62 392	19 442	61 115
22 Total des montants	101 415	1 303 657	38 429	500 887	35 874	471 079
23 Crédit d'impôt pour pompier volontaire et pour volontaire participant à des opérations de recherche et de sauvetage	81	39	128	61	100	48
24 Crédit d'impôt pour les travailleurs d'expérience	1 624	886	980	530	1 244	678
25 Crédit d'impôt pour nouveau diplômé travaillant dans une région ressource éloignée	21	41	23	48		
26 Crédits d'impôt pour dons	14 426	1 136	5 777	881	6 609	961
27 TOTAL DES CRÉDITS D'IMPÔT NON REMBOURSABLES	101 419	265 661	38 429	102 563	35 874	96 806
28 IMPÔT À PAYER	66 868	364 889	23 947	127 649	23 828	173 117
29 Contribution santé	68 045	10 504	24 806	3 685	24 747	4 415
30 IMPÔT ET COTISATIONS À PAYER	82 868	420 495	31 452	150 915	30 362	198 921
CALCUL DU REMBOURSEMENT OU DU SOLDE À PAYER						
31 Impôt du Québec retenu à la source	75 098	362 591	26 800	109 547	24 826	141 330
32 Crédit d'impôt pour frais de garde d'enfants	8 249	9 614	2 412	2 538	1 898	2 140
33 Crédits d'impôt relatifs à la prime au travail	6 097	4 638	2 827	2 107	2 228	1 691
34 Crédit d'impôt pour maintien à domicile des aînés	4 793	4 732	1 595	1 858	1 830	2 039
35 Remboursement de TVQ à un salarié ou à un membre d'une société de personnes	1 652	289	442	65	608	116
36 Autres crédits d'impôt	10 213	3 988	4 012	1 652	3 339	1 821
37 Impôt payé par acomptes et autres crédits d'impôt	44 556	31 321	16 785	19 300	14 235	32 131
38 IMPÔT PAYÉ ET AUTRES CRÉDITS D'IMPÔT	84 020	417 174	30 813	137 068	29 097	181 268
39 Compensation financière pour maintien à domicile						
40 SOLDE À PAYER	38 334	52 979	16 438	32 026	16 651	37 716
41 REMBOURSEMENT	53 099	-49 659	18 186	-18 178	16 192	-20 063
42 Remboursement anticipé	1 730	1 479	545	507	447	445
AUTRES CRÉDITS D'IMPÔT REMBOURSABLES						
43 Soutien aux enfants	15 020	35 903	4 509	11 732	3 510	8 342
44 Crédit d'impôt pour la solidarité	44 749	27 830	18 455	12 404	14 243	9 511

TABLEAU 9 (suite)

Sommaire des statistiques fiscales par région administrative et par municipalité régionale de comté (MRC) et entité équivalente – 2015
(nombre de contribuables, montants en milliers de dollars)

Composantes	Laurentides (15)					
	Mirabel		Thérèse-De Blainville		Ensemble	
	Nombre	Montant	Nombre	Montant	Nombre	Montant
1 Contribuables imposables	27 699		86 544		314 953	
2 Tous les contribuables	37 918		123 072		471 745	
CALCUL DU REVENU TOTAL						
3 Revenus d'emploi	29 039	1 234 345	88 355	4 208 265	317 243	12 905 457
4 Prestations d'assurance-emploi et prestations d'assurance parentale	6 007	41 988	13 921	96 441	61 823	417 241
5 Revenus de retraite	8 293	181 431	33 811	869 803	152 185	3 572 340
6 Revenus de biens	10 192	99 231	37 918	595 971	132 547	1 577 894
7 Revenus nets d'entreprise et de profession	4 201	61 212	12 216	274 316	48 206	828 963
8 Autres revenus	11 750	68 851	37 930	262 484	160 178	1 064 838
9 REVENU TOTAL	37 918	1 687 059	123 072	6 307 303	471 745	20 366 757
CALCUL DU REVENU NET ET DU REVENU IMPOSABLE						
10 Déductions reliées à l'emploi	30 269	33 648	90 895	102 958	327 780	355 735
11 Déductions reliées à la retraite	16 778	82 740	50 289	319 677	170 371	913 751
12 Déductions reliées aux placements	623	1 926	4 193	18 158	12 229	53 844
13 Autres déductions	6 481	23 346	21 244	117 994	85 574	429 335
14 Total des déductions : calcul du revenu net	31 716	141 660	97 948	558 786	356 620	1 752 666
15 Revenu net	37 134	1 545 845	120 161	5 751 096	461 153	18 627 333
16 Prestation universelle pour la garde d'enfants et revenus d'un REEI	7 371	13 739	19 780	35 107	69 131	124 158
17 Total des déductions : calcul du revenu imposable	5 295	38 538	17 880	149 597	81 131	580 008
18 REVENU IMPOSABLE	37 325	1 521 260	120 785	5 637 368	462 603	18 175 192
CALCUL DES CRÉDITS D'IMPÔT NON REMBOURSABLES						
19 Montant personnel de base	37 890	431 819	122 983	1 402 176	471 530	5 373 423
20 Montant pour personnes à charge	506	1 366	2 813	7 980	6 961	19 329
21 Autres montants	18 598	43 252	59 448	165 720	245 840	679 597
22 Total des montants	37 890	476 437	122 984	1 575 876	471 530	6 072 349
23 Crédit d'impôt pour pompier volontaire et pour volontaire participant à des opérations de recherche et de sauvetage	69	33	54	26	638	306
24 Crédit d'impôt pour les travailleurs d'expérience	586	317	2 368	1 311	9 453	5 169
25 Crédit d'impôt pour nouveau diplômé travaillant dans une région ressource éloignée			12	32	718	1 462
26 Crédits d'impôt pour dons	5 758	503	23 611	5 816	77 185	11 090
27 TOTAL DES CRÉDITS D'IMPÔT NON REMBOURSABLES	37 897	97 501	123 009	326 782	471 573	1 246 299
28 IMPÔT À PAYER	27 699	170 535	86 544	702 370	314 953	2 010 693
29 Contribution santé	27 402	4 490	87 235	16 467	321 317	53 339
30 IMPÔT ET COTISATIONS À PAYER	32 038	191 488	101 412	778 430	386 838	2 281 281
CALCUL DU REMBOURSEMENT OU DU SOLDE À PAYER						
31 Impôt du Québec retenu à la source	30 263	168 843	94 680	641 918	348 463	1 892 650
32 Crédit d'impôt pour frais de garde d'enfants	4 529	4 564	11 442	13 233	39 368	41 646
33 Crédits d'impôt relatifs à la prime au travail	2 169	1 713	6 462	5 028	27 489	21 136
34 Crédit d'impôt pour maintien à domicile des aînés	719	540	5 018	7 093	19 079	21 977
35 Remboursement de TVQ à un salarié ou à un membre d'une société de personnes	853	141	3 216	635	9 127	1 646
36 Autres crédits d'impôt	4 502	1 546	13 986	7 147	50 553	22 399
37 Impôt payé par acomptes et autres crédits d'impôt	18 028	12 103	54 898	81 406	206 374	219 485
38 IMPÔT PAYÉ ET AUTRES CRÉDITS D'IMPÔT	33 120	189 450	106 391	756 460	392 680	2 220 939
39 Compensation financière pour maintien à domicile					12	5
40 SOLDE À PAYER	14 181	22 526	45 490	100 146	181 938	314 573
41 REMBOURSEMENT	21 186	-20 488	68 099	-78 178	246 154	-254 237
42 Remboursement anticipé	643	580	1 812	1 673	7 359	6 649
AUTRES CRÉDITS D'IMPÔT REMBOURSABLES						
43 Soutien aux enfants	7 389	16 354	19 841	43 180	69 368	161 439
44 Crédit d'impôt pour la solidarité	13 586	7 679	45 341	25 246	194 607	119 374

TABLEAU 9 (suite)

Sommaire des statistiques fiscales par région administrative et par municipalité régionale de comté (MRC) et entité équivalente – 2015
(nombre de contribuables, montants en milliers de dollars)

Composantes	Montérégie (16)					
	Acton		Beauharnois-Salaberry		Brome-Missisquoi	
	Nombre	Montant	Nombre	Montant	Nombre	Montant
1 Contribuables imposables	7 501		33 621		30 485	
2 Tous les contribuables	12 626		53 195		47 540	
CALCUL DU REVENU TOTAL						
3 Revenus d'emploi	7 906	246 645	33 935	1 205 732	29 387	1 087 101
4 Prestations d'assurance-emploi et prestations d'assurance parentale	2 015	11 614	6 509	42 310	5 542	34 531
5 Revenus de retraite	4 377	74 302	19 910	437 520	18 235	440 761
6 Revenus de biens	3 533	38 428	14 478	107 199	15 332	231 075
7 Revenus nets d'entreprise et de profession	1 583	18 534	3 661	53 220	6 169	102 654
8 Autres revenus	4 917	27 791	20 326	120 449	16 564	113 927
9 REVENU TOTAL	12 626	417 315	53 195	1 966 432	47 540	2 010 050
CALCUL DU REVENU NET ET DU REVENU IMPOSABLE						
10 Déductions reliées à l'emploi	8 514	8 572	33 676	34 981	30 884	32 861
11 Déductions reliées à la retraite	3 783	14 366	17 534	79 276	14 598	76 655
12 Déductions reliées aux placements	280	646	1 128	3 263	2 396	11 765
13 Autres déductions	2 260	6 167	9 010	46 747	9 884	51 347
14 Total des déductions : calcul du revenu net	9 153	29 751	37 410	164 267	34 889	172 629
15 Revenu net	12 358	387 873	52 174	1 803 117	46 639	1 838 907
16 Prestation universelle pour la garde d'enfants et revenus d'un REEI	1 769	3 397	6 687	12 000	6 060	11 365
17 Total des déductions : calcul du revenu imposable	3 092	23 761	10 673	67 541	9 686	66 947
18 REVENU IMPOSABLE	12 397	367 608	52 303	1 748 002	46 606	1 783 741
CALCUL DES CRÉDITS D'IMPÔT NON REMBOURSABLES						
19 Montant personnel de base	12 625	143 977	53 193	606 211	47 452	540 922
20 Montant pour personnes à charge	126	269	554	1 479	503	1 329
21 Autres montants	6 920	18 806	30 182	86 844	25 148	74 173
22 Total des montants	12 625	163 052	53 194	694 534	47 452	616 424
23 Crédit d'impôt pour pompier volontaire et pour volontaire participant à des opérations de recherche et de sauvetage	24	12	78	37	143	69
24 Crédit d'impôt pour les travailleurs d'expérience	261	141	991	535	1 337	730
25 Crédit d'impôt pour nouveau diplômé travaillant dans une région ressource éloignée						
26 Crédits d'impôt pour dons	1 810	140	8 924	688	8 863	1 702
27 TOTAL DES CRÉDITS D'IMPÔT NON REMBOURSABLES	12 625	33 142	53 194	141 493	47 468	126 915
28 IMPÔT À PAYER	7 501	31 488	33 621	166 487	30 485	192 535
29 Contribution santé	7 960	1 105	35 163	5 163	31 789	5 193
30 IMPÔT ET COTISATIONS À PAYER	10 160	37 877	42 442	193 969	38 953	220 657
CALCUL DU REMBOURSEMENT OU DU SOLDE À PAYER						
31 Impôt du Québec retenu à la source	8 645	30 594	38 169	169 477	33 244	164 761
32 Crédit d'impôt pour frais de garde d'enfants	857	492	3 095	3 191	3 260	2 308
33 Crédits d'impôt relatifs à la prime au travail	847	694	2 882	2 126	2 826	2 230
34 Crédit d'impôt pour maintien à domicile des aînés	552	730	3 154	4 168	1 877	2 503
35 Remboursement de TVQ à un salarié ou à un membre d'une société de personnes	174	38	598	85	784	133
36 Autres crédits d'impôt	1 471	628	5 292	2 282	5 050	2 392
37 Impôt payé par acomptes et autres crédits d'impôt	5 956	3 341	22 746	15 303	20 632	33 863
38 IMPÔT PAYÉ ET AUTRES CRÉDITS D'IMPÔT	10 012	36 518	43 157	196 632	38 434	208 190
39 Compensation financière pour maintien à domicile						
40 SOLDE À PAYER	4 839	7 013	19 493	22 521	19 584	38 334
41 REMBOURSEMENT	6 395	-5 654	27 476	-25 184	23 203	-25 867
42 Remboursement anticipé	167	132	884	765	685	577
AUTRES CRÉDITS D'IMPÔT REMBOURSABLES						
43 Soutien aux enfants	1 786	5 147	6 703	16 854	6 097	15 868
44 Crédit d'impôt pour la solidarité	6 268	4 227	25 422	16 051	20 154	13 112

TABLEAU 9 (suite)

Sommaire des statistiques fiscales par région administrative et par municipalité régionale de comté (MRC) et entité équivalente – 2015
(nombre de contribuables, montants en milliers de dollars)

Composantes	Montérégie (16)					
	La Haute-Yamaska		La Vallée-du-Richelieu		Le Haut-Richelieu	
	Nombre	Montant	Nombre	Montant	Nombre	Montant
1 Contribuables imposables	45 901		72 838		62 880	
2 Tous les contribuables	71 173		97 404		94 038	
CALCUL DU REVENU TOTAL						
3 Revenus d'emploi	46 266	1 674 641	71 107	3 445 069	63 441	2 444 077
4 Prestations d'assurance-emploi et prestations d'assurance parentale	9 344	57 750	11 498	85 607	11 962	77 470
5 Revenus de retraite	25 080	543 506	28 246	768 557	31 173	695 141
6 Revenus de biens	20 572	197 219	31 524	430 254	25 693	286 941
7 Revenus nets d'entreprise et de profession	6 438	94 953	10 235	209 386	8 480	138 059
8 Autres revenus	26 430	153 611	28 410	179 175	32 541	195 039
9 REVENU TOTAL	71 173	2 721 680	97 404	5 118 048	94 038	3 836 728
CALCUL DU REVENU NET ET DU REVENU IMPOSABLE						
10 Déductions reliées à l'emploi	47 738	49 861	72 956	81 822	65 105	69 120
11 Déductions reliées à la retraite	24 209	114 428	44 848	272 365	34 708	171 659
12 Déductions reliées aux placements	1 960	6 285	3 553	13 621	2 293	7 757
13 Autres déductions	12 257	65 735	17 022	100 488	16 051	74 036
14 Total des déductions : calcul du revenu net	52 342	236 309	78 771	468 296	70 776	322 571
15 Revenu net	70 004	2 486 712	95 810	4 652 527	92 195	3 516 211
16 Prestation universelle pour la garde d'enfants et revenus d'un REEI	9 890	18 420	16 375	30 175	13 574	24 921
17 Total des déductions : calcul du revenu imposable	14 197	84 975	13 265	102 665	17 042	107 644
18 REVENU IMPOSABLE	70 197	2 420 730	96 101	4 580 850	92 436	3 434 284
CALCUL DES CRÉDITS D'IMPÔT NON REMBOURSABLES						
19 Montant personnel de base	71 164	810 989	97 369	1 110 536	94 028	1 071 163
20 Montant pour personnes à charge	719	1 834	1 723	4 801	1 250	3 324
21 Autres montants	39 307	111 668	47 639	134 924	51 191	143 357
22 Total des montants	71 164	924 491	97 369	1 250 261	94 027	1 217 844
23 Crédit d'impôt pour pompier volontaire et pour volontaire participant à des opérations de recherche et de sauvetage	84	40	66	32	80	38
24 Crédit d'impôt pour les travailleurs d'expérience	1 323	714	2 183	1 201	1 930	1 048
25 Crédit d'impôt pour nouveau diplômé travaillant dans une région ressource éloignée						
26 Crédits d'impôt pour dons	11 828	1 340	22 524	2 257	16 743	1 679
27 TOTAL DES CRÉDITS D'IMPÔT NON REMBOURSABLES	71 167	188 704	97 392	257 173	94 027	248 975
28 IMPÔT À PAYER	45 901	237 284	72 838	565 300	62 880	358 584
29 Contribution santé	47 842	7 239	73 502	13 421	64 829	10 168
30 IMPÔT ET COTISATIONS À PAYER	58 075	275 323	83 514	628 181	77 238	410 340
CALCUL DU REMBOURSEMENT OU DU SOLDE À PAYER						
31 Impôt du Québec retenu à la source	51 878	232 512	77 900	525 723	70 013	343 244
32 Crédit d'impôt pour frais de garde d'enfants	5 206	5 370	9 618	11 461	7 580	8 340
33 Crédits d'impôt relatifs à la prime au travail	3 928	3 016	3 771	2 688	4 920	3 619
34 Crédit d'impôt pour maintien à domicile des aînés	4 236	5 264	3 686	5 712	4 866	5 935
35 Remboursement de TVQ à un salarié ou à un membre d'une société de personnes	1 236	157	2 823	437	1 726	235
36 Autres crédits d'impôt	7 771	3 404	11 255	6 051	10 383	4 657
37 Impôt payé par acomptes et autres crédits d'impôt	32 058	26 642	43 174	59 927	41 906	38 510
38 IMPÔT PAYÉ ET AUTRES CRÉDITS D'IMPÔT	59 015	276 364	85 929	612 000	78 663	404 539
39 Compensation financière pour maintien à domicile						
40 SOLDE À PAYER	26 306	35 545	37 220	78 545	35 073	55 403
41 REMBOURSEMENT	37 913	-36 586	54 101	-62 363	50 281	-49 603
42 Remboursement anticipé	1 653	1 368	1 373	1 266	1 664	1 480
AUTRES CRÉDITS D'IMPÔT REMBOURSABLES						
43 Soutien aux enfants	9 908	25 523	16 383	31 884	13 589	32 010
44 Crédit d'impôt pour la solidarité	32 652	21 317	30 931	16 826	40 838	24 860

TABLEAU 9 (suite)

Sommaire des statistiques fiscales par région administrative et par municipalité régionale de comté (MRC) et entité équivalente – 2015
(nombre de contribuables, montants en milliers de dollars)

Composantes	Montérégie (16)					
	Le Haut-Saint-Laurent		Les Jardins-de-Napierville		Les Maskoutains	
	Nombre	Montant	Nombre	Montant	Nombre	Montant
1 Contribuables imposables	10 188		14 713		45 997	
2 Tous les contribuables	18 939		23 961		70 432	
CALCUL DU REVENU TOTAL						
3 Revenus d'emploi	10 598	338 023	17 190	597 343	46 495	1 673 168
4 Prestations d'assurance-emploi et prestations d'assurance parentale	2 298	15 083	3 307	22 252	9 295	56 972
5 Revenus de retraite	6 815	137 663	6 602	126 877	23 827	506 716
6 Revenus de biens	5 241	56 074	6 788	83 879	21 521	235 683
7 Revenus nets d'entreprise et de profession	2 337	33 154	2 445	29 600	6 599	101 902
8 Autres revenus	6 750	43 366	7 099	42 735	25 691	140 794
9 REVENU TOTAL	18 939	623 363	23 961	902 686	70 432	2 715 235
CALCUL DU REVENU NET ET DU REVENU IMPOSABLE						
10 Déductions reliées à l'emploi	11 098	11 376	16 463	17 387	48 445	50 127
11 Déductions reliées à la retraite	4 914	21 538	7 759	35 746	25 238	113 413
12 Déductions reliées aux placements	537	1 945	575	2 211	1 991	5 442
13 Autres déductions	3 654	14 722	3 830	15 540	12 199	60 500
14 Total des déductions : calcul du revenu net	12 451	49 582	17 573	70 885	52 633	229 481
15 Revenu net	17 761	574 602	23 505	832 477	69 260	2 486 928
16 Prestation universelle pour la garde d'enfants et revenus d'un REEI	2 614	5 117	3 272	6 409	9 624	18 385
17 Total des déductions : calcul du revenu imposable	4 441	47 952	6 065	53 992	14 080	101 688
18 REVENU IMPOSABLE	17 859	532 474	23 028	785 017	69 374	2 404 112
CALCUL DES CRÉDITS D'IMPÔT NON REMBOURSABLES						
19 Montant personnel de base	18 923	215 826	23 460	267 546	70 403	802 883
20 Montant pour personnes à charge	247	702	216	520	711	1 907
21 Autres montants	9 909	27 171	11 237	29 103	39 291	108 453
22 Total des montants	18 922	243 699	23 460	297 170	70 403	913 243
23 Crédit d'impôt pour pompier volontaire et pour volontaire participant à des opérations de recherche et de sauvetage	106	51	81	39	71	34
24 Crédit d'impôt pour les travailleurs d'expérience	469	253	542	289	1 639	889
25 Crédit d'impôt pour nouveau diplômé travaillant dans une région ressource éloignée					10	21
26 Crédits d'impôt pour dons	2 963	396	3 670	315	12 856	2 247
27 TOTAL DES CRÉDITS D'IMPÔT NON REMBOURSABLES	18 922	49 776	23 499	60 686	70 414	187 668
28 IMPÔT À PAYER	10 188	47 359	14 713	77 451	45 997	234 861
29 Contribution santé	10 833	1 575	14 933	2 295	47 785	7 180
30 IMPÔT ET COTISATIONS À PAYER	13 884	56 889	18 291	89 734	57 323	274 225
CALCUL DU REMBOURSEMENT OU DU SOLDE À PAYER						
31 Impôt du Québec retenu à la source	11 550	44 351	16 632	75 217	51 388	224 620
32 Crédit d'impôt pour frais de garde d'enfants	1 087	1 216	1 916	2 034	4 979	5 602
33 Crédits d'impôt relatifs à la prime au travail	1 317	1 081	1 303	1 073	3 706	2 897
34 Crédit d'impôt pour maintien à domicile des aînés	437	538	702	845	4 017	5 271
35 Remboursement de TVQ à un salarié ou à un membre d'une société de personnes	158	29	288	42	1 266	164
36 Autres crédits d'impôt	1 807	778	2 334	943	7 442	3 469
37 Impôt payé par acomptes et autres crédits d'impôt	7 442	6 844	10 417	7 103	33 261	28 433
38 IMPÔT PAYÉ ET AUTRES CRÉDITS D'IMPÔT	13 486	54 837	18 611	87 256	58 365	270 455
39 Compensation financière pour maintien à domicile					11	2
40 SOLDE À PAYER	7 300	10 573	8 731	13 432	26 154	39 584
41 REMBOURSEMENT	8 274	-8 521	11 773	-10 955	37 307	-35 816
42 Remboursement anticipé	249	236	248	228	1 174	1 029
AUTRES CRÉDITS D'IMPÔT REMBOURSABLES						
43 Soutien aux enfants	2 549	7 805	3 268	8 292	9 698	24 967
44 Crédit d'impôt pour la solidarité	9 319	6 380	9 202	5 590	32 353	20 536

TABLEAU 9 (suite)

Sommaire des statistiques fiscales par région administrative et par municipalité régionale de comté (MRC) et entité équivalente – 2015
(nombre de contribuables, montants en milliers de dollars)

Composantes	Montérégie (16)					
	Longueuil		Marguerite-D'Youville		Pierre-De Saurel	
	Nombre	Montant	Nombre	Montant	Nombre	Montant
1 Contribuables imposables	224 785		45 052		26 370	
2 Tous les contribuables	333 268		60 714		43 310	
CALCUL DU REVENU TOTAL						
3 Revenus d'emploi	222 281	10 093 695	45 424	2 184 149	25 533	949 219
4 Prestations d'assurance-emploi et prestations d'assurance parentale	31 330	226 407	7 314	50 883	5 094	32 418
5 Revenus de retraite	107 257	2 962 943	16 489	437 541	18 424	411 297
6 Revenus de biens	108 241	1 255 338	17 987	177 491	12 858	98 630
7 Revenus nets d'entreprise et de profession	30 199	713 188	5 298	94 494	3 018	51 923
8 Autres revenus	107 134	756 995	17 404	108 873	16 780	98 966
9 REVENU TOTAL	333 268	16 008 565	60 714	3 053 432	43 310	1 642 454
CALCUL DU REVENU NET ET DU REVENU IMPOSABLE						
10 Déductions reliées à l'emploi	225 731	242 059	46 242	51 602	25 570	25 158
11 Déductions reliées à la retraite	126 246	795 255	28 724	167 639	13 852	66 291
12 Déductions reliées aux placements	14 432	60 020	1 963	6 234	1 452	3 708
13 Autres déductions	59 623	366 234	9 803	65 970	8 073	44 568
14 Total des déductions : calcul du revenu net	250 507	1 463 567	49 453	291 445	29 206	139 726
15 Revenu net	324 393	14 552 861	59 596	2 763 486	42 379	1 503 744
16 Prestation universelle pour la garde d'enfants et revenus d'un REEI	46 144	83 304	10 333	18 734	4 717	8 292
17 Total des déductions : calcul du revenu imposable	54 714	363 642	7 912	58 291	9 195	59 700
18 REVENU IMPOSABLE	325 574	14 275 302	59 824	2 724 325	42 490	1 452 674
CALCUL DES CRÉDITS D'IMPÔT NON REMBOURSABLES						
19 Montant personnel de base	333 216	3 795 732	60 711	692 555	43 296	493 691
20 Montant pour personnes à charge	7 506	23 802	1 145	3 082	488	1 337
21 Autres montants	168 634	503 619	29 937	83 408	24 995	75 419
22 Total des montants	333 221	4 323 153	60 711	779 046	43 296	570 447
23 Crédit d'impôt pour pompier volontaire et pour volontaire participant à des opérations de recherche et de sauvetage	32	15	103	49	25	12
24 Crédit d'impôt pour les travailleurs d'expérience	7 732	4 292	1 117	616	827	447
25 Crédit d'impôt pour nouveau diplômé travaillant dans une région ressource éloignée	21	53				
26 Crédits d'impôt pour dons	71 232	12 466	13 390	1 117	7 689	560
27 TOTAL DES CRÉDITS D'IMPÔT NON REMBOURSABLES	333 229	893 668	60 713	159 877	43 298	116 268
28 IMPÔT À PAYER	224 785	1 722 744	45 052	328 031	26 370	142 126
29 Contribution santé	229 015	41 471	45 355	7 995	28 028	4 213
30 IMPÔT ET COTISATIONS À PAYER	267 224	1 919 581	51 634	362 066	34 035	165 363
CALCUL DU REMBOURSEMENT OU DU SOLDE À PAYER						
31 Impôt du Québec retenu à la source	247 849	1 596 488	49 249	326 862	30 348	143 264
32 Crédit d'impôt pour frais de garde d'enfants	26 850	35 232	5 560	5 267	2 243	2 347
33 Crédits d'impôt relatifs à la prime au travail	18 872	14 838	2 451	1 753	1 938	1 446
34 Crédit d'impôt pour maintien à domicile des aînés	16 524	19 916	2 140	3 630	3 007	3 850
35 Remboursement de TVQ à un salarié ou à un membre d'une société de personnes	7 348	1 134	1 789	255	659	62
36 Autres crédits d'impôt	36 305	20 032	7 083	3 856	4 114	1 931
37 Impôt payé par acomptes et autres crédits d'impôt	143 345	223 586	27 234	25 418	16 980	15 158
38 IMPÔT PAYÉ ET AUTRES CRÉDITS D'IMPÔT	279 946	1 911 225	53 851	367 043	34 600	168 057
39 Compensation financière pour maintien à domicile	29	20				
40 SOLDE À PAYER	117 673	222 269	21 347	34 350	15 215	19 413
41 REMBOURSEMENT	181 155	-213 933	35 672	-39 329	22 307	-22 108
42 Remboursement anticipé	5 055	4 687	934	849	709	607
AUTRES CRÉDITS D'IMPÔT REMBOURSABLES						
43 Soutien aux enfants	45 929	105 595	10 374	20 489	4 736	11 484
44 Crédit d'impôt pour la solidarité	134 717	80 642	19 708	10 664	20 002	13 015

TABLEAU 9 (suite)

Sommaire des statistiques fiscales par région administrative et par municipalité régionale de comté (MRC) et entité équivalente – 2015
(nombre de contribuables, montants en milliers de dollars)

Composantes	Montérégie (16)					
	Roussillon		Rouville		Vaudreuil-Soulanges	
	Nombre	Montant	Nombre	Montant	Nombre	Montant
1 Contribuables imposables	95 491		20 263		81 628	
2 Tous les contribuables	137 113		29 644		113 968	
CALCUL DU REVENU TOTAL						
3 Revenus d'emploi	98 701	4 508 491	20 981	800 136	82 273	3 791 189
4 Prestations d'assurance-emploi et prestations d'assurance parentale	15 748	112 478	4 077	26 749	12 625	92 533
5 Revenus de retraite	37 347	911 766	8 979	191 825	30 956	773 116
6 Revenus de biens	37 514	367 642	8 230	81 000	33 767	416 560
7 Revenus nets d'entreprise et de profession	11 013	210 429	3 027	42 118	11 510	203 862
8 Autres revenus	41 465	263 592	9 792	54 528	33 769	255 956
9 REVENU TOTAL	137 113	6 374 398	29 644	1 196 356	113 968	5 533 215
CALCUL DU REVENU NET ET DU REVENU IMPOSABLE						
10 Déductions reliées à l'emploi	99 101	110 523	21 453	23 336	84 857	96 806
11 Déductions reliées à la retraite	58 423	321 538	11 496	51 656	47 786	266 565
12 Déductions reliées aux placements	3 710	12 590	624	2 179	4 047	15 410
13 Autres déductions	20 832	113 956	4 961	24 896	19 205	104 393
14 Total des déductions : calcul du revenu net	106 423	558 607	22 897	102 067	91 373	483 174
15 Revenu net	132 859	5 818 060	29 138	1 095 434	110 983	5 052 827
16 Prestation universelle pour la garde d'enfants et revenus d'un REEI	23 284	42 472	4 423	8 565	19 305	36 134
17 Total des déductions : calcul du revenu imposable	20 849	176 614	5 485	39 942	15 633	112 779
18 REVENU IMPOSABLE	133 021	5 685 357	29 077	1 064 273	111 790	4 977 201
CALCUL DES CRÉDITS D'IMPÔT NON REMBOURSABLES						
19 Montant personnel de base	137 002	1 562 509	29 559	336 978	113 943	1 299 803
20 Montant pour personnes à charge	2 800	8 098	264	706	2 199	6 593
21 Autres montants	67 297	185 997	15 696	41 884	54 837	152 164
22 Total des montants	137 002	1 756 604	29 559	379 568	113 943	1 458 560
23 Crédit d'impôt pour pompier volontaire et pour volontaire participant à des opérations de recherche et de sauvetage	73	35	62	30	247	119
24 Crédit d'impôt pour les travailleurs d'expérience	2 420	1 330	613	335	2 668	1 479
25 Crédit d'impôt pour nouveau diplômé travaillant dans une région ressource éloignée	17	42			15	28
26 Crédits d'impôt pour dons	25 502	2 873	4 578	500	22 727	3 522
27 TOTAL DES CRÉDITS D'IMPÔT NON REMBOURSABLES	137 030	360 276	29 566	77 626	113 948	300 277
28 IMPÔT À PAYER	95 491	667 010	20 263	108 606	81 628	595 030
29 Contribution santé	96 527	16 789	20 632	3 209	82 289	14 697
30 IMPÔT ET COTISATIONS À PAYER	111 134	738 545	24 700	125 849	95 489	660 072
CALCUL DU REMBOURSEMENT OU DU SOLDE À PAYER						
31 Impôt du Québec retenu à la source	105 432	654 351	22 520	108 422	87 076	556 164
32 Crédit d'impôt pour frais de garde d'enfants	13 142	15 451	2 694	2 878	10 915	12 070
33 Crédits d'impôt relatifs à la prime au travail	6 412	4 725	1 504	1 132	5 799	4 425
34 Crédit d'impôt pour maintien à domicile des aînés	4 540	4 119	1 267	2 440	3 348	4 076
35 Remboursement de TVQ à un salarié ou à un membre d'une société de personnes	3 009	522	533	94	2 180	476
36 Autres crédits d'impôt	15 636	7 512	3 287	1 581	12 647	5 939
37 Impôt payé par acomptes et autres crédits d'impôt	59 958	53 556	13 637	9 184	51 004	60 685
38 IMPÔT PAYÉ ET AUTRES CRÉDITS D'IMPÔT	116 322	740 236	25 080	125 730	97 542	643 835
39 Compensation financière pour maintien à domicile						
40 SOLDE À PAYER	47 837	77 857	11 055	15 693	43 494	84 087
41 REMBOURSEMENT	76 251	-79 549	16 139	-15 573	61 731	-67 851
42 Remboursement anticipé	2 172	1 959	552	503	1 685	1 518
AUTRES CRÉDITS D'IMPÔT REMBOURSABLES						
43 Soutien aux enfants	23 285	51 672	4 448	10 647	19 152	41 157
44 Crédit d'impôt pour la solidarité	49 676	28 086	12 136	7 226	38 253	21 418

TABLEAU 9 (suite)

Sommaire des statistiques fiscales par région administrative et par municipalité régionale de comté (MRC) et entité équivalente – 2015
(nombre de contribuables, montants en milliers de dollars)

Composantes	Montérégie (16)		Centre-du-Québec (17)			
	Ensemble		Arthabaska		Bécancour	
	Nombre	Montant	Nombre	Montant	Nombre	Montant
1 Contribuables imposables	817 713		36 591		10 208	
2 Tous les contribuables	1 207 325		58 620		16 811	
CALCUL DU REVENU TOTAL						
3 Revenus d'emploi	821 518	35 038 678	37 030	1 292 633	10 341	374 651
4 Prestations d'assurance-emploi et prestations d'assurance parentale	137 958	945 055	8 375	49 535	2 359	15 475
5 Revenus de retraite	383 717	9 419 534	21 334	430 621	6 493	140 388
6 Revenus de biens	363 279	4 063 414	17 480	171 075	5 161	44 743
7 Revenus nets d'entreprise et de profession	112 012	2 097 476	5 892	73 057	1 902	21 212
8 Autres revenus	395 072	2 555 797	21 924	121 746	6 591	38 571
9 REVENU TOTAL	1 207 325	54 119 957	58 620	2 138 667	16 811	635 040
CALCUL DU REVENU NET ET DU REVENU IMPOSABLE						
10 Déductions reliées à l'emploi	837 833	905 593	38 983	39 613	10 787	10 900
11 Déductions reliées à la retraite	464 118	2 568 390	19 239	88 842	5 582	28 535
12 Déductions reliées aux placements	40 941	153 075	1 629	5 280	385	1 107
13 Autres déductions	208 664	1 155 299	10 031	43 583	3 025	18 334
14 Total des déductions : calcul du revenu net	915 857	4 782 357	42 253	177 318	11 826	58 876
15 Revenu net	1 179 054	49 365 766	57 710	1 962 253	16 450	577 116
16 Prestation universelle pour la garde d'enfants et revenus d'un REEI	178 071	327 691	7 982	15 136	2 160	4 193
17 Total des déductions : calcul du revenu imposable	206 329	1 468 133	13 745	90 945	4 027	29 699
18 REVENU IMPOSABLE	1 182 077	48 235 951	57 811	1 886 973	16 471	551 859
CALCUL DES CRÉDITS D'IMPÔT NON REMBOURSABLES						
19 Montant personnel de base	1 206 344	13 751 321	58 606	668 661	16 808	191 724
20 Montant pour personnes à charge	20 451	59 786	601	1 478	179	484
21 Autres montants	622 220	1 776 991	32 779	88 682	9 288	25 922
22 Total des montants	1 206 348	15 588 098	58 606	758 822	16 808	218 130
23 Crédit d'impôt pour pompier volontaire et pour volontaire participant à des opérations de recherche et de sauvetage	1 275	612	56	27	62	30
24 Crédit d'impôt pour les travailleurs d'expérience	26 052	14 300	964	514	270	144
25 Crédit d'impôt pour nouveau diplômé travaillant dans une région ressource éloignée	110	252				
26 Crédits d'impôt pour dons	235 299	31 801	11 292	1 374	3 252	247
27 TOTAL DES CRÉDITS D'IMPÔT NON REMBOURSABLES	1 206 492	3 202 523	58 609	155 093	16 808	44 530
28 IMPÔT À PAYER	817 713	5 474 897	36 591	176 955	10 208	53 475
29 Contribution santé	836 482	141 715	38 404	5 623	10 897	1 637
30 IMPÔT ET COTISATIONS À PAYER	984 096	6 158 671	47 697	209 941	13 515	62 860
CALCUL DU REMBOURSEMENT OU DU SOLDE À PAYER						
31 Impôt du Québec retenu à la source	901 893	5 196 049	41 736	176 013	11 786	53 758
32 Crédit d'impôt pour frais de garde d'enfants	99 002	113 259	4 951	5 459	1 218	1 177
33 Crédits d'impôt relatifs à la prime au travail	62 476	47 742	3 229	2 650	907	770
34 Crédit d'impôt pour maintien à domicile des aînés	54 353	68 996	3 846	5 604	923	1 425
35 Remboursement de TVQ à un salarié ou à un membre d'une société de personnes	24 571	3 861	1 218	161	401	48
36 Autres crédits d'impôt	131 877	65 458	7 269	3 013	1 816	870
37 Impôt payé par acomptes et autres crédits d'impôt	529 750	607 554	26 071	18 949	7 069	5 944
38 IMPÔT PAYÉ ET AUTRES CRÉDITS D'IMPÔT	1 013 013	6 102 918	48 101	211 850	13 514	63 992
39 Compensation financière pour maintien à domicile	60	28				
40 SOLDE À PAYER	441 321	754 618	22 239	28 388	6 512	8 228
41 REMBOURSEMENT	649 978	-698 893	30 834	-30 296	8 560	-9 360
42 Remboursement anticipé	19 204	17 204	1 040	805	346	308
AUTRES CRÉDITS D'IMPÔT REMBOURSABLES						
43 Soutien aux enfants	177 905	409 393	8 029	20 260	2 168	5 668
44 Crédit d'impôt pour la solidarité	481 631	289 948	28 036	18 493	7 946	5 223

TABLEAU 9 (suite)

Sommaire des statistiques fiscales par région administrative et par municipalité régionale de comté (MRC) et entité équivalente – 2015
(nombre de contribuables, montants en milliers de dollars)

Composantes	Centre-du-Québec (17)					
	Drummond		L'Érable		Nicolet-Yamaska	
	Nombre	Montant	Nombre	Montant	Nombre	Montant
1 Contribuables imposables	51 823		11 681		11 484	
2 Tous les contribuables	82 717		19 240		19 115	
CALCUL DU REVENU TOTAL						
3 Revenus d'emploi	53 588	1 876 884	12 026	384 079	11 707	395 927
4 Prestations d'assurance-emploi et prestations d'assurance parentale	12 102	72 171	2 882	15 891	2 671	16 631
5 Revenus de retraite	28 288	552 177	7 267	127 554	7 169	140 873
6 Revenus de biens	21 648	259 215	5 939	52 807	5 737	55 713
7 Revenus nets d'entreprise et de profession	6 898	97 700	2 572	27 068	1 982	24 667
8 Autres revenus	32 084	178 495	7 443	37 753	7 178	38 748
9 REVENU TOTAL	82 717	3 036 641	19 240	645 152	19 115	672 559
CALCUL DU REVENU NET ET DU REVENU IMPOSABLE						
10 Déductions reliées à l'emploi	55 805	57 988	12 841	12 925	12 456	12 814
11 Déductions reliées à la retraite	26 866	121 800	5 938	22 870	5 936	26 922
12 Déductions reliées aux placements	1 677	5 317	479	1 302	436	1 135
13 Autres déductions	13 781	50 388	3 406	10 754	3 376	13 140
14 Total des déductions : calcul du revenu net	60 385	235 493	13 820	47 850	13 534	54 011
15 Revenu net	81 281	2 803 289	18 966	597 742	18 751	619 957
16 Prestation universelle pour la garde d'enfants et revenus d'un REEI	11 892	22 090	2 513	5 004	2 440	4 684
17 Total des déductions : calcul du revenu imposable	17 994	113 694	5 055	36 932	4 546	35 425
18 REVENU IMPOSABLE	81 430	2 712 330	18 938	565 976	18 763	589 419
CALCUL DES CRÉDITS D'IMPÔT NON REMBOURSABLES						
19 Montant personnel de base	82 701	942 817	19 205	219 139	19 113	218 079
20 Montant pour personnes à charge	876	2 250	168	350	190	509
21 Autres montants	45 652	117 422	10 946	30 103	10 612	29 548
22 Total des montants	82 701	1 062 488	19 206	249 592	19 113	248 136
23 Crédit d'impôt pour pompier volontaire et pour volontaire participant à des opérations de recherche et de sauvetage	66	32	44	21	61	29
24 Crédit d'impôt pour les travailleurs d'expérience	1 416	762	378	202	379	204
25 Crédit d'impôt pour nouveau diplômé travaillant dans une région ressource éloignée	10	24				
26 Crédits d'impôt pour dons	14 774	1 567	4 092	265	3 462	518
27 TOTAL DES CRÉDITS D'IMPÔT NON REMBOURSABLES	82 704	216 976	19 208	50 802	19 114	50 849
28 IMPÔT À PAYER	51 823	259 633	11 681	48 132	11 484	52 620
29 Contribution santé	53 943	7 951	12 420	1 701	12 147	1 750
30 IMPÔT ET COTISATIONS À PAYER	66 124	302 958	15 778	58 822	15 256	62 747
CALCUL DU REMBOURSEMENT OU DU SOLDE À PAYER						
31 Impôt du Québec retenu à la source	60 050	253 309	13 414	48 351	13 163	52 672
32 Crédit d'impôt pour frais de garde d'enfants	6 815	7 145	1 454	1 497	1 289	1 179
33 Crédits d'impôt relatifs à la prime au travail	4 736	3 745	1 071	888	1 073	816
34 Crédit d'impôt pour maintien à domicile des aînés	4 688	6 216	1 170	1 387	967	1 657
35 Remboursement de TVQ à un salarié ou à un membre d'une société de personnes	1 600	215	326	50	329	45
36 Autres crédits d'impôt	8 872	3 523	2 436	1 065	1 979	833
37 Impôt payé par acomptes et autres crédits d'impôt	38 158	26 382	8 661	5 176	8 382	5 952
38 IMPÔT PAYÉ ET AUTRES CRÉDITS D'IMPÔT	67 751	300 535	15 569	58 412	15 004	63 154
39 Compensation financière pour maintien à domicile						
40 SOLDE À PAYER	29 283	44 256	7 690	9 416	7 406	9 462
41 REMBOURSEMENT	44 730	-41 834	9 767	-9 007	9 562	-9 869
42 Remboursement anticipé	1 789	1 412	277	226	381	317
AUTRES CRÉDITS D'IMPÔT REMBOURSABLES						
43 Soutien aux enfants	11 995	30 822	2 523	6 927	2 451	6 492
44 Crédit d'impôt pour la solidarité	40 244	26 367	9 474	6 336	9 369	6 028

TABLEAU 9 (fin)

Sommaire des statistiques fiscales par région administrative et par municipalité régionale de comté (MRC) et entité équivalente – 2015
(nombre de contribuables, montants en milliers de dollars)

Composantes	Centre-du-Québec (17)		Indéterminé		Total	
	Ensemble		Ensemble		Ensemble	
	Nombre	Montant	Nombre	Montant	Nombre	Montant
1 Contribuables imposables	121 787		24 066		4 204 403	
2 Tous les contribuables	196 503		38 256		6 557 590	
CALCUL DU REVENU TOTAL						
3 Revenus d'emploi	124 692	4 324 175	20 938	1 217 203	4 310 888	175 365 853
4 Prestations d'assurance-emploi et prestations d'assurance parentale	28 389	169 703	2 734	20 402	779 946	5 481 875
5 Revenus de retraite	70 551	1 391 613	9 884	282 389	2 107 229	49 667 787
6 Revenus de biens	55 965	583 553	14 473	597 610	1 927 788	23 205 397
7 Revenus nets d'entreprise et de profession	19 246	243 703	8 210	2 070 331	622 719	13 680 503
8 Autres revenus	75 220	415 313	11 522	179 465	2 298 549	15 082 619
9 REVENU TOTAL	196 503	7 128 059	38 256	4 367 401	6 557 590	282 484 071
CALCUL DU REVENU NET ET DU REVENU IMPOSABLE						
10 Déductions reliées à l'emploi	130 872	134 240	23 274	25 259	4 428 445	4 669 832
11 Déductions reliées à la retraite	63 561	288 968	12 274	141 427	2 363 356	13 078 322
12 Déductions reliées aux placements	4 606	14 141	4 164	44 569	204 766	922 268
13 Autres déductions	33 619	136 199	10 564	123 900	1 166 584	5 849 972
14 Total des déductions : calcul du revenu net	141 818	573 548	26 671	335 155	4 850 190	24 520 394
15 Revenu net	193 158	6 560 358	34 981	4 043 870	6 385 819	258 148 630
16 Prestation universelle pour la garde d'enfants et revenus d'un REEI	26 987	51 107	3 177	5 981	908 229	1 688 495
17 Total des déductions : calcul du revenu imposable	45 367	306 694	7 386	131 050	1 266 370	9 353 105
18 REVENU IMPOSABLE	193 413	6 306 557	34 601	3 920 379	6 388 540	250 552 534
CALCUL DES CRÉDITS D'IMPÔT NON REMBOURSABLES						
19 Montant personnel de base	196 433	2 240 420	34 986	385 067	6 551 433	74 632 737
20 Montant pour personnes à charge	2 014	5 071	895	3 483	111 611	335 338
21 Autres montants	109 277	291 677	13 027	43 073	3 394 190	9 497 021
22 Total des montants	196 434	2 537 168	35 078	431 624	6 551 653	84 465 096
23 Crédit d'impôt pour pompier volontaire et pour volontaire participant à des opérations de recherche et de sauvetage	289	139	15	7	6 728	3 229
24 Crédit d'impôt pour les travailleurs d'expérience	3 407	1 826	514	285	130 513	71 710
25 Crédit d'impôt pour nouveau diplômé travaillant dans une région ressource éloignée	27	61	63	126	23 693	49 401
26 Crédits d'impôt pour dons	36 872	3 971	9 059	13 139	1 251 904	253 347
27 TOTAL DES CRÉDITS D'IMPÔT NON REMBOURSABLES	196 443	518 249	35 260	101 272	6 552 362	17 490 906
28 IMPÔT À PAYER	121 787	590 815	24 066	262 650	4 204 403	27 531 052
29 Contribution santé	127 811	18 662	16 106	3 056	4 334 991	720 281
30 IMPÔT ET COTISATIONS À PAYER	158 370	697 328	28 985	276 832	5 195 583	31 185 744
CALCUL DU REMBOURSEMENT OU DU SOLDE À PAYER						
31 Impôt du Québec retenu à la source	140 149	584 103	18 980	134 038	4 692 994	25 144 346
32 Crédit d'impôt pour frais de garde d'enfants	15 727	16 457	1 782	2 430	504 676	626 508
33 Crédits d'impôt relatifs à la prime au travail	11 016	8 869	1 238	837	372 167	292 665
34 Crédit d'impôt pour maintien à domicile des aînés	11 594	16 289	882	1 496	305 990	408 166
35 Remboursement de TVQ à un salarié ou à un membre d'une société de personnes	3 874	519	365	74	127 169	19 396
36 Autres crédits d'impôt	22 372	9 304	1 660	818	684 019	328 373
37 Impôt payé par acomptes et autres crédits d'impôt	88 341	62 403	17 398	115 652	2 893 591	3 901 346
38 IMPÔT PAYÉ ET AUTRES CRÉDITS D'IMPÔT	159 939	697 944	27 823	255 345	5 366 448	30 720 799
39 Compensation financière pour maintien à domicile					378	172
40 SOLDE À PAYER	73 130	99 750	14 044	52 709	2 379 042	4 213 575
41 REMBOURSEMENT	103 453	-100 365	17 107	-31 222	3 445 393	-3 748 802
42 Remboursement anticipé	3 833	3 069	367	324	111 278	97 690
AUTRES CRÉDITS D'IMPÔT REMBOURSABLES						
43 Soutien aux enfants	27 166	70 169	2 725	6 159	905 348	2 182 261
44 Crédit d'impôt pour la solidarité	95 069	62 447	10 208	6 101	2 857 345	1 784 124

TABLEAU 10

Sommaire des statistiques fiscales par circonscription électorale Québec – 2015

(nombre de contribuables, montants en milliers de dollars)

Composantes	Abitibi-Est		Abitibi-Ouest		Acadie	
	Nombre	Montant	Nombre	Montant	Nombre	Montant
1 Contribuables imposables	22 256		22 598		32 149	
2 Tous les contribuables	35 153		36 760		61 432	
CALCUL DU REVENU TOTAL						
3 Revenus d'emploi	24 168	1 101 564	24 280	1 002 092	35 972	1 313 796
4 Prestations d'assurance-emploi et prestations d'assurance parentale	5 033	35 205	5 980	42 925	5 353	39 253
5 Revenus de retraite	11 053	219 607	12 560	246 683	17 002	367 677
6 Revenus de biens	9 407	97 858	9 039	81 282	18 849	197 295
7 Revenus nets d'entreprise et de profession	2 061	47 778	2 583	43 960	5 503	101 408
8 Autres revenus	12 728	89 952	13 983	89 729	23 022	151 906
9 REVENU TOTAL	35 153	1 591 963	36 760	1 506 671	61 432	2 171 335
CALCUL DU REVENU NET ET DU REVENU IMPOSABLE						
10 Déductions reliées à l'emploi	24 412	25 150	24 992	25 206	38 009	37 171
11 Déductions reliées à la retraite	12 988	72 336	13 233	66 428	16 283	94 275
12 Déductions reliées aux placements	762	2 751	638	2 099	2 047	7 392
13 Autres déductions	5 428	34 556	5 689	30 104	10 418	36 403
14 Total des déductions : calcul du revenu net	26 129	134 792	26 832	123 838	42 029	175 240
15 Revenu net	34 324	1 457 569	35 872	1 383 543	57 768	1 996 931
16 Prestation universelle pour la garde d'enfants et revenus d'un REEI	5 036	9 632	5 057	9 957	9 376	18 997
17 Total des déductions : calcul du revenu imposable	7 741	72 625	8 508	71 693	13 762	88 652
18 REVENU IMPOSABLE	34 107	1 394 918	35 838	1 322 055	58 320	1 927 952
CALCUL DES CRÉDITS D'IMPÔT NON REMBOURSABLES						
19 Montant personnel de base	35 152	400 760	36 759	419 261	61 409	696 777
20 Montant pour personnes à charge	309	685	371	893	1 700	5 852
21 Autres montants	17 178	40 288	19 210	47 477	29 321	84 315
22 Total des montants	35 150	441 733	36 758	467 631	61 413	786 944
23 Crédit d'impôt pour pompier volontaire et pour volontaire participant à des opérations de recherche et de sauvetage	39	19	196	94		
24 Crédit d'impôt pour les travailleurs d'expérience	670	367	707	389	1 150	644
25 Crédit d'impôt pour nouveau diplômé travaillant dans une région ressource éloignée	1 254	2 822	1 192	2 614	10	22
26 Crédits d'impôt pour dons	5 357	430	6 058	556	10 607	2 196
27 TOTAL DES CRÉDITS D'IMPÔT NON REMBOURSABLES	35 151	92 887	36 758	98 147	61 417	162 374
28 IMPÔT À PAYER	22 256	164 058	22 598	139 393	32 149	201 385
29 Contribution santé	23 618	4 090	24 405	3 944	33 281	5 466
30 IMPÔT ET COTISATIONS À PAYER	27 978	181 305	29 368	157 675	42 254	236 512
CALCUL DU REMBOURSEMENT OU DU SOLDE À PAYER						
31 Impôt du Québec retenu à la source	25 924	158 656	26 578	139 258	37 283	181 806
32 Crédit d'impôt pour frais de garde d'enfants	2 173	1 715	3 140	1 897	5 691	10 574
33 Crédits d'impôt relatifs à la prime au travail	1 441	1 018	1 518	1 052	5 906	5 728
34 Crédit d'impôt pour maintien à domicile des aînés	1 339	2 155	1 325	2 202	2 889	3 385
35 Remboursement de TVQ à un salarié ou à un membre d'une société de personnes	881	130	698	99	850	106
36 Autres crédits d'impôt	2 695	1 220	3 086	1 266	6 026	2 933
37 Impôt payé par acomptes et autres crédits d'impôt	15 248	16 150	16 778	16 240	26 063	34 484
38 IMPÔT PAYÉ ET AUTRES CRÉDITS D'IMPÔT	28 792	181 045	29 727	162 013	45 727	239 016
39 Compensation financière pour maintien à domicile						
40 SOLDE À PAYER	12 330	21 992	13 438	17 157	19 273	33 015
41 REMBOURSEMENT						
42 Remboursement anticipé	669	582	730	682	754	687
43 SOUTIEN AUX ENFANTS	5 005	11 795	5 085	12 115	9 289	26 489
44 CRÉDIT D'IMPÔT POUR LA SOLIDARITÉ	14 349	9 221	15 316	9 925	30 916	21 156

TABLEAU 10 (suite)

Sommaire des statistiques fiscales par circonscription électorale Québec – 2015

(nombre de contribuables, montants en milliers de dollars)

Composantes	Anjou-Louis-Riel		Argenteuil		Arthabaska	
	Nombre	Montant	Nombre	Montant	Nombre	Montant
1 Contribuables imposables	31 494		29 776		39 054	
2 Tous les contribuables	50 073		47 064		62 791	
CALCUL DU REVENU TOTAL						
3 Revenus d'emploi	30 978	1 151 884	29 540	1 103 315	39 224	1 328 954
4 Prestations d'assurance-emploi et prestations d'assurance parentale	4 488	31 191	6 425	43 608	8 985	51 652
5 Revenus de retraite	17 910	449 632	16 618	380 453	23 523	466 017
6 Revenus de biens	17 592	146 399	12 565	128 833	18 935	186 417
7 Revenus nets d'entreprise et de profession	3 747	64 600	5 324	79 619	6 539	80 528
8 Autres revenus	17 341	108 743	16 913	119 042	23 955	127 452
9 REVENU TOTAL	50 073	1 952 449	47 064	1 854 869	62 791	2 241 019
CALCUL DU REVENU NET ET DU REVENU IMPOSABLE						
10 Déductions reliées à l'emploi	31 183	31 410	30 898	32 472	41 378	41 922
11 Déductions reliées à la retraite	16 263	87 787	14 963	74 569	20 306	89 504
12 Déductions reliées aux placements	1 518	4 997	1 263	4 633	1 775	5 698
13 Autres déductions	8 546	38 967	9 196	48 750	10 817	44 025
14 Total des déductions : calcul du revenu net	35 092	163 161	34 196	160 424	44 893	181 150
15 Revenu net	48 497	1 789 946	45 815	1 696 033	61 953	2 060 872
16 Prestation universelle pour la garde d'enfants et revenus d'un REEI	6 817	12 985	6 453	11 855	8 420	16 052
17 Total des déductions : calcul du revenu imposable	9 762	58 155	8 669	62 093	15 351	102 456
18 REVENU IMPOSABLE	48 772	1 745 139	46 025	1 646 238	61 962	1 974 912
CALCUL DES CRÉDITS D'IMPÔT NON REMBOURSABLES						
19 Montant personnel de base	50 064	569 773	47 060	536 376	62 744	715 819
20 Montant pour personnes à charge	1 079	3 493	486	1 310	594	1 378
21 Autres montants	27 754	84 671	24 697	66 574	35 880	98 927
22 Total des montants	50 066	657 937	47 060	604 259	62 745	816 123
23 Crédit d'impôt pour pompier volontaire et pour volontaire participant à des opérations de recherche et de sauvetage			119	57	58	28
24 Crédit d'impôt pour les travailleurs d'expérience	1 076	595	995	535	1 100	592
25 Crédit d'impôt pour nouveau diplômé travaillant dans une région ressource éloignée			10	27		
26 Crédits d'impôt pour dons	9 789	1 368	6 671	724	12 573	1 249
27 TOTAL DES CRÉDITS D'IMPÔT NON REMBOURSABLES	50 069	135 173	47 061	123 343	62 750	166 595
28 IMPÔT À PAYER	31 494	180 828	29 776	170 448	39 054	179 558
29 Contribution santé	32 643	5 166	30 670	4 837	41 243	5 916
30 IMPÔT ET COTISATIONS À PAYER	39 042	208 322	38 119	195 765	51 363	215 662
CALCUL DU REMBOURSEMENT OU DU SOLDE À PAYER						
31 Impôt du Québec retenu à la source	35 389	170 723	32 345	156 801	44 464	177 727
32 Crédit d'impôt pour frais de garde d'enfants	3 832	5 851	3 525	3 077	5 153	5 603
33 Crédits d'impôt relatifs à la prime au travail	3 605	3 063	3 050	2 419	3 356	2 678
34 Crédit d'impôt pour maintien à domicile des aînés	3 319	2 780	1 300	1 200	4 530	6 346
35 Remboursement de TVQ à un salarié ou à un membre d'une société de personnes	801	112	609	103	1 254	169
36 Autres crédits d'impôt	5 529	2 480	4 398	1 928	7 995	3 237
37 Impôt payé par acomptes et autres crédits d'impôt	21 360	23 967	20 076	22 346	27 936	20 325
38 IMPÔT PAYÉ ET AUTRES CRÉDITS D'IMPÔT	40 870	208 976	37 355	187 874	51 586	216 085
39 Compensation financière pour maintien à domicile						
40 SOLDE À PAYER	17 597	27 855	19 285	30 346	24 282	30 740
41 REMBOURSEMENT	26 451	-28 509	22 512	-22 457	32 682	-31 163
42 Remboursement anticipé	779	691	647	624	1 078	856
AUTRES CRÉDITS D'IMPÔT REMBOURSABLES						
43 Soutien aux enfants	6 796	18 552	6 426	15 974	8 454	21 669
44 Crédit d'impôt pour la solidarité	24 036	15 504	20 041	13 043	30 545	20 269

TABLEAU 10 (suite)

Sommaire des statistiques fiscales par circonscription électorale**Québec – 2015**

(nombre de contribuables, montants en milliers de dollars)

Composantes	Beauce-Nord		Beauce-Sud		Beauharnois	
	Nombre	Montant	Nombre	Montant	Nombre	Montant
1 Contribuables imposables	29 984		31 900		29 944	
2 Tous les contribuables	44 338		50 583		47 890	
CALCUL DU REVENU TOTAL						
3 Revenus d'emploi	30 824	1 123 713	33 017	1 147 243	30 250	1 058 413
4 Prestations d'assurance-emploi et prestations d'assurance parentale	6 933	43 702	7 567	43 252	5 793	37 495
5 Revenus de retraite	14 574	280 334	17 721	340 025	18 320	404 012
6 Revenus de biens	15 107	136 012	15 582	214 922	12 930	92 232
7 Revenus nets d'entreprise et de profession	5 898	61 744	6 765	63 318	3 097	43 775
8 Autres revenus	15 819	83 463	18 587	100 142	18 569	110 590
9 REVENU TOTAL	44 338	1 728 968	50 583	1 908 902	47 890	1 746 519
CALCUL DU REVENU NET ET DU REVENU IMPOSABLE						
10 Déductions reliées à l'emploi	32 470	34 706	35 045	37 534	29 811	30 835
11 Déductions reliées à la retraite	17 819	79 857	16 954	71 687	15 391	69 396
12 Déductions reliées aux placements	1 362	4 227	1 266	4 498	1 022	2 991
13 Autres déductions	7 762	28 905	8 674	36 222	8 100	43 591
14 Total des déductions : calcul du revenu net	34 626	147 695	37 508	149 942	33 295	146 813
15 Revenu net	43 741	1 582 479	49 771	1 759 594	46 975	1 600 572
16 Prestation universelle pour la garde d'enfants et revenus d'un REEI	6 701	13 614	6 941	13 640	5 867	10 377
17 Total des déductions : calcul du revenu imposable	9 883	67 139	13 019	80 983	9 783	61 004
18 REVENU IMPOSABLE	43 808	1 529 381	49 831	1 692 695	47 082	1 550 335
CALCUL DES CRÉDITS D'IMPÔT NON REMBOURSABLES						
19 Montant personnel de base	44 333	505 988	50 566	576 635	47 888	545 675
20 Montant pour personnes à charge	342	786	510	1 253	480	1 299
21 Autres montants	24 289	60 990	28 582	74 417	27 469	79 947
22 Total des montants	44 333	567 765	50 567	652 306	47 889	626 921
23 Crédit d'impôt pour pompier volontaire et pour volontaire participant à des opérations de recherche et de sauvetage	134	64	163	78	49	24
24 Crédit d'impôt pour les travailleurs d'expérience	952	511	909	484	892	484
25 Crédit d'impôt pour nouveau diplômé travaillant dans une région ressource éloignée						
26 Crédits d'impôt pour dons	10 314	810	11 093	923	7 878	610
27 TOTAL DES CRÉDITS D'IMPÔT NON REMBOURSABLES	44 335	116 231	50 569	133 177	47 889	127 666
28 IMPÔT À PAYER	29 984	147 456	31 900	158 745	29 944	145 884
29 Contribution santé	31 204	4 701	33 985	4 984	31 375	4 561
30 IMPÔT ET COTISATIONS À PAYER	37 434	173 569	41 383	187 434	37 962	170 443
CALCUL DU REMBOURSEMENT OU DU SOLDE À PAYER						
31 Impôt du Québec retenu à la source	33 396	146 549	35 292	146 353	34 169	149 166
32 Crédit d'impôt pour frais de garde d'enfants	4 837	4 804	4 669	3 361	2 652	2 715
33 Crédits d'impôt relatifs à la prime au travail	2 139	1 744	2 476	2 022	2 606	1 915
34 Crédit d'impôt pour maintien à domicile des aînés	1 878	4 022	2 626	5 633	3 021	4 068
35 Remboursement de TVQ à un salarié ou à un membre d'une société de personnes	1 069	153	1 201	143	478	69
36 Autres crédits d'impôt	5 764	3 021	6 475	3 307	4 711	2 039
37 Impôt payé par acomptes et autres crédits d'impôt	21 720	13 659	23 933	18 578	20 309	13 292
38 IMPÔT PAYÉ ET AUTRES CRÉDITS D'IMPÔT	37 698	173 952	40 739	179 396	38 726	173 264
39 Compensation financière pour maintien à domicile						
40 SOLDE À PAYER	17 123	23 338	19 897	32 081	17 361	19 764
41 REMBOURSEMENT	24 096	-23 722	25 868	-24 044	24 719	-22 586
42 Remboursement anticipé	555	503	943	755	822	711
AUTRES CRÉDITS D'IMPÔT REMBOURSABLES						
43 Soutien aux enfants	6 689	16 438	6 983	17 799	5 889	14 933
44 Crédit d'impôt pour la solidarité	18 881	11 691	24 231	15 489	23 269	14 800

TABLEAU 10 (suite)

Sommaire des statistiques fiscales par circonscription électorale Québec – 2015

(nombre de contribuables, montants en milliers de dollars)

Composantes	Bellechasse		Berthier		Bertrand	
	Nombre	Montant	Nombre	Montant	Nombre	Montant
1 Contribuables imposables	29 596		34 380		40 002	
2 Tous les contribuables	44 895		59 144		61 094	
CALCUL DU REVENU TOTAL						
3 Revenus d'emploi	29 899	1 101 300	35 359	1 155 368	36 259	1 349 221
4 Prestations d'assurance-emploi et prestations d'assurance parentale	6 069	38 869	8 558	56 948	6 794	45 254
5 Revenus de retraite	16 093	318 064	22 629	459 130	25 707	670 181
6 Revenus de biens	14 157	145 620	15 277	142 123	20 412	305 643
7 Revenus nets d'entreprise et de profession	5 584	57 294	5 256	69 212	7 971	145 125
8 Autres revenus	16 064	86 804	23 095	143 827	20 914	150 342
9 REVENU TOTAL	44 895	1 747 951	59 144	2 026 608	61 094	2 665 767
CALCUL DU REVENU NET ET DU REVENU IMPOSABLE						
10 Déductions reliées à l'emploi	31 394	33 043	36 033	36 864	38 306	40 145
11 Déductions reliées à la retraite	17 904	80 335	17 109	71 563	18 273	106 232
12 Déductions reliées aux placements	1 056	2 726	1 016	4 025	2 338	9 617
13 Autres déductions	7 654	33 408	10 058	43 798	13 732	84 323
14 Total des déductions : calcul du revenu net	33 700	149 511	39 919	156 250	43 726	240 315
15 Revenu net	44 168	1 599 193	57 591	1 872 291	59 877	2 427 513
16 Prestation universelle pour la garde d'enfants et revenus d'un REEI	5 987	11 705	7 380	13 840	6 971	12 014
17 Total des déductions : calcul du revenu imposable	10 333	69 916	13 852	109 696	11 124	76 325
18 REVENU IMPOSABLE	44 266	1 541 214	57 232	1 777 097	60 011	2 363 739
CALCUL DES CRÉDITS D'IMPÔT NON REMBOURSABLES						
19 Montant personnel de base	44 887	512 218	59 108	673 815	61 086	695 972
20 Montant pour personnes à charge	379	967	598	1 553	666	1 758
21 Autres montants	24 836	68 060	32 068	84 877	33 147	100 537
22 Total des montants	44 888	581 246	59 108	760 245	61 086	798 267
23 Crédit d'impôt pour pompier volontaire et pour volontaire participant à des opérations de recherche et de sauvetage	133	64	157	75	160	77
24 Crédit d'impôt pour les travailleurs d'expérience	981	531	1 049	568	1 802	985
25 Crédit d'impôt pour nouveau diplômé travaillant dans une région ressource éloignée	15	29			12	15
26 Crédits d'impôt pour dons	9 850	911	7 790	570	10 578	1 485
27 TOTAL DES CRÉDITS D'IMPÔT NON REMBOURSABLES	44 890	119 003	59 114	154 535	61 086	163 734
28 IMPÔT À PAYER	29 596	147 976	34 380	161 753	40 002	258 674
29 Contribution santé	31 249	4 605	36 245	5 260	41 283	6 891
30 IMPÔT ET COTISATIONS À PAYER	37 621	171 990	45 919	191 105	51 055	299 028
CALCUL DU REMBOURSEMENT OU DU SOLDE À PAYER						
31 Impôt du Québec retenu à la source	33 222	144 680	40 035	160 626	42 954	220 265
32 Crédit d'impôt pour frais de garde d'enfants	3 621	3 413	3 441	3 553	3 720	4 062
33 Crédits d'impôt relatifs à la prime au travail	1 883	1 448	3 450	2 776	3 934	3 039
34 Crédit d'impôt pour maintien à domicile des aînés	2 138	4 041	2 297	2 601	2 856	3 183
35 Remboursement de TVQ à un salarié ou à un membre d'une société de personnes	999	152	729	123	981	176
36 Autres crédits d'impôt	5 414	2 806	5 868	2 663	5 916	2 864
37 Impôt payé par acomptes et autres crédits d'impôt	20 582	12 111	24 884	18 169	24 818	40 368
38 IMPÔT PAYÉ ET AUTRES CRÉDITS D'IMPÔT	37 380	168 650	45 591	190 512	49 671	273 956
39 Compensation financière pour maintien à domicile						
40 SOLDE À PAYER	17 019	27 285	22 129	27 870	26 919	56 865
41 REMBOURSEMENT	24 266	-23 946	29 004	-27 278	28 699	-31 794
42 Remboursement anticipé	652	577	997	841	884	783
AUTRES CRÉDITS D'IMPÔT REMBOURSABLES						
43 Soutien aux enfants	5 999	14 377	7 404	20 411	6 950	16 640
44 Crédit d'impôt pour la solidarité	19 418	11 743	28 124	18 644	25 465	16 861

TABLEAU 10 (suite)

Sommaire des statistiques fiscales par circonscription électorale Québec – 2015

(nombre de contribuables, montants en milliers de dollars)

Composantes	Blainville		Bonaventure		Borduas	
	Nombre	Montant	Nombre	Montant	Nombre	Montant
1 Contribuables imposables	44 853		20 159		43 702	
2 Tous les contribuables	62 107		36 644		59 329	
CALCUL DU REVENU TOTAL						
3 Revenus d'emploi	46 277	2 361 068	21 304	647 622	41 903	1 938 165
4 Prestations d'assurance-emploi et prestations d'assurance parentale	6 989	48 606	8 917	86 401	7 008	49 638
5 Revenus de retraite	15 133	389 880	15 619	284 497	19 084	522 089
6 Revenus de biens	19 391	348 074	7 273	52 708	19 876	301 678
7 Revenus nets d'entreprise et de profession	6 269	160 501	2 680	43 430	6 500	134 243
8 Autres revenus	18 167	132 187	15 963	101 605	17 999	113 179
9 REVENU TOTAL	62 107	3 440 339	36 644	1 216 264	59 329	3 058 992
CALCUL DU REVENU NET ET DU REVENU IMPOSABLE						
10 Déductions reliées à l'emploi	47 589	55 266	21 298	20 783	42 974	47 540
11 Déductions reliées à la retraite	27 188	178 689	10 361	43 629	25 642	153 349
12 Déductions reliées aux placements	2 237	10 298	282	793	2 383	8 896
13 Autres déductions	10 394	57 007	6 621	24 979	11 011	70 492
14 Total des déductions : calcul du revenu net	50 780	301 260	23 654	90 185	46 933	280 278
15 Revenu net	60 609	3 140 126	36 034	1 127 154	58 359	2 779 719
16 Prestation universelle pour la garde d'enfants et revenus d'un REEI	11 204	19 503	4 204	7 302	9 046	16 638
17 Total des déductions : calcul du revenu imposable	8 334	86 280	10 804	91 242	8 858	71 116
18 REVENU IMPOSABLE	60 887	3 073 627	35 300	1 043 652	58 508	2 725 731
CALCUL DES CRÉDITS D'IMPÔT NON REMBOURSABLES						
19 Montant personnel de base	62 022	707 320	36 642	418 054	59 289	676 320
20 Montant pour personnes à charge	1 507	4 323	591	1 614	980	2 782
21 Autres montants	28 386	75 926	20 427	54 059	29 623	86 162
22 Total des montants	62 023	787 569	36 642	473 727	59 289	765 264
23 Crédit d'impôt pour pompier volontaire et pour volontaire participant à des opérations de recherche et de sauvetage	30	14	214	103	30	14
24 Crédit d'impôt pour les travailleurs d'expérience	1 006	562	710	385	1 542	851
25 Crédit d'impôt pour nouveau diplômé travaillant dans une région ressource éloignée			855	1 805		
26 Crédits d'impôt pour dons	11 913	4 185	6 102	435	13 822	1 469
27 TOTAL DES CRÉDITS D'IMPÔT NON REMBOURSABLES	62 046	164 703	36 642	98 331	59 313	157 448
28 IMPÔT À PAYER	44 853	400 545	20 159	91 395	43 702	330 203
29 Contribution santé	44 795	8 921	21 793	3 074	44 347	7 989
30 IMPÔT ET COTISATIONS À PAYER	51 471	437 773	28 018	108 626	50 767	369 139
CALCUL DU REMBOURSEMENT OU DU SOLDE À PAYER						
31 Impôt du Québec retenu à la source	48 664	361 119	23 614	89 869	46 474	298 590
32 Crédit d'impôt pour frais de garde d'enfants	6 588	5 984	1 453	2 069	5 171	6 003
33 Crédits d'impôt relatifs à la prime au travail	2 932	2 219	1 655	1 246	2 294	1 633
34 Crédit d'impôt pour maintien à domicile des aînés	1 901	2 578	1 612	1 701	2 463	3 952
35 Remboursement de TVQ à un salarié ou à un membre d'une société de personnes	1 776	366	826	119	1 517	230
36 Autres crédits d'impôt	7 240	3 654	3 563	1 749	6 789	3 897
37 Impôt payé par acomptes et autres crédits d'impôt	28 047	47 606	16 019	12 748	26 465	39 539
38 IMPÔT PAYÉ ET AUTRES CRÉDITS D'IMPÔT	54 220	423 526	27 485	109 501	51 703	353 844
39 Compensation financière pour maintien à domicile						
40 SOLDE À PAYER	22 798	55 652	14 172	16 676	23 291	52 610
41 REMBOURSEMENT	34 944	-41 405	17 194	-17 551	31 990	-37 315
42 Remboursement anticipé	908	863	864	786	822	767
AUTRES CRÉDITS D'IMPÔT REMBOURSABLES						
43 Soutien aux enfants	11 208	22 990	4 171	10 838	9 050	18 055
44 Crédit d'impôt pour la solidarité	20 331	10 652	18 911	12 411	19 376	10 817

TABLEAU 10 (suite)

Sommaire des statistiques fiscales par circonscription électorale Québec – 2015

(nombre de contribuables, montants en milliers de dollars)

Composantes	Bourassa-Sauvé		Bourget		Brome-Missisquoi	
	Nombre	Montant	Nombre	Montant	Nombre	Montant
1 Contribuables imposables	28 842		33 770		38 473	
2 Tous les contribuables	58 848		53 993		59 354	
CALCUL DU REVENU TOTAL						
3 Revenus d'emploi	34 555	960 999	35 230	1 323 907	37 488	1 401 609
4 Prestations d'assurance-emploi et prestations d'assurance parentale	6 241	40 237	5 450	37 880	7 196	45 231
5 Revenus de retraite	17 311	305 600	16 669	379 377	21 774	522 525
6 Revenus de biens	13 186	76 261	15 816	90 548	18 665	264 338
7 Revenus nets d'entreprise et de profession	3 856	40 029	3 617	49 404	7 477	122 258
8 Autres revenus	24 561	152 418	20 031	122 546	20 533	139 554
9 REVENU TOTAL	58 848	1 575 543	53 993	2 003 662	59 354	2 495 516
CALCUL DU REVENU NET ET DU REVENU IMPOSABLE						
10 Déductions reliées à l'emploi	36 152	32 891	35 467	35 711	39 319	41 837
11 Déductions reliées à la retraite	13 766	49 703	19 590	97 185	18 962	97 770
12 Déductions reliées aux placements	642	1 772	1 071	4 113	2 733	12 869
13 Autres déductions	9 752	24 772	8 301	33 011	11 981	62 520
14 Total des déductions : calcul du revenu net	39 704	109 138	38 736	170 021	44 006	214 995
15 Revenu net	56 232	1 467 471	52 513	1 834 351	58 217	2 282 200
16 Prestation universelle pour la garde d'enfants et revenus d'un REEI	9 799	19 329	7 106	13 073	7 936	14 935
17 Total des déductions : calcul du revenu imposable	12 780	76 027	9 798	58 370	11 661	78 889
18 REVENU IMPOSABLE	56 838	1 411 233	52 687	1 789 338	58 237	2 218 836
CALCUL DES CRÉDITS D'IMPÔT NON REMBOURSABLES						
19 Montant personnel de base	58 840	669 294	53 989	614 790	59 266	675 576
20 Montant pour personnes à charge	1 387	4 475	918	2 914	647	1 676
21 Autres montants	31 279	81 267	30 175	85 528	31 038	89 087
22 Total des montants	58 840	755 037	53 990	703 232	59 266	766 339
23 Crédit d'impôt pour pompier volontaire et pour volontaire participant à des opérations de recherche et de sauvetage					177	85
24 Crédit d'impôt pour les travailleurs d'expérience	899	489	749	416	1 563	854
25 Crédit d'impôt pour nouveau diplômé travaillant dans une région ressource éloignée						
26 Crédits d'impôt pour dons	7 135	1 111	9 235	1 011	10 885	1 911
27 TOTAL DES CRÉDITS D'IMPÔT NON REMBOURSABLES	58 840	153 892	53 990	143 926	59 282	157 539
28 IMPÔT À PAYER	28 842	107 441	33 770	177 238	38 473	238 653
29 Contribution santé	29 470	3 894	34 845	5 271	39 856	6 505
30 IMPÔT ET COTISATIONS À PAYER	39 153	133 508	41 168	203 660	48 619	272 802
CALCUL DU REMBOURSEMENT OU DU SOLDE À PAYER						
31 Impôt du Québec retenu à la source	36 539	112 163	38 861	181 402	42 105	209 263
32 Crédit d'impôt pour frais de garde d'enfants	4 675	8 501	3 672	5 184	4 246	3 183
33 Crédits d'impôt relatifs à la prime au travail	7 103	6 475	3 610	2 889	3 495	2 740
34 Crédit d'impôt pour maintien à domicile des aînés	3 062	3 448	2 820	3 610	2 129	2 791
35 Remboursement de TVQ à un salarié ou à un membre d'une société de personnes	374	57	850	102	1 008	164
36 Autres crédits d'impôt	6 036	2 335	5 206	2 243	6 341	3 019
37 Impôt payé par acomptes et autres crédits d'impôt	25 850	9 948	23 301	14 682	26 155	38 579
38 IMPÔT PAYÉ ET AUTRES CRÉDITS D'IMPÔT	43 372	142 927	43 566	210 112	48 250	259 739
39 Compensation financière pour maintien à domicile						
40 SOLDE À PAYER	17 720	19 214	17 274	21 755	24 002	45 167
41 REMBOURSEMENT	29 866	-28 639	29 353	-28 207	29 514	-32 105
42 Remboursement anticipé	955	814	1 008	883	905	782
AUTRES CRÉDITS D'IMPÔT REMBOURSABLES						
43 Soutien aux enfants	9 718	32 104	7 082	18 399	7 959	20 597
44 Crédit d'impôt pour la solidarité	35 714	24 973	27 559	17 648	24 738	15 950

TABLEAU 10 (suite)

Sommaire des statistiques fiscales par circonscription électorale**Québec – 2015**

(nombre de contribuables, montants en milliers de dollars)

Composantes	Chambly		Champlain		Chapleau	
	Nombre	Montant	Nombre	Montant	Nombre	Montant
1 Contribuables imposables	37 647		31 434		39 983	
2 Tous les contribuables	50 309		50 829		57 977	
CALCUL DU REVENU TOTAL						
3 Revenus d'emploi	37 648	1 852 329	31 064	1 098 972	40 473	1 558 809
4 Prestations d'assurance-emploi et prestations d'assurance parentale	6 123	47 091	6 935	44 858	5 371	37 435
5 Revenus de retraite	13 175	336 203	20 213	445 895	19 507	526 197
6 Revenus de biens	15 482	166 792	14 255	108 467	13 028	70 543
7 Revenus nets d'entreprise et de profession	4 938	94 866	3 841	55 230	4 488	64 140
8 Autres revenus	14 471	89 217	19 610	118 640	19 218	129 171
9 REVENU TOTAL	50 309	2 586 497	50 829	1 872 062	57 977	2 386 295
CALCUL DU REVENU NET ET DU REVENU IMPOSABLE						
10 Déductions reliées à l'emploi	38 690	43 833	31 860	32 655	39 296	41 709
11 Déductions reliées à la retraite	24 160	143 175	17 125	83 304	22 193	120 323
12 Déductions reliées aux placements	1 498	5 726	1 207	3 438	1 128	2 317
13 Autres déductions	8 049	41 874	8 843	50 620	9 320	41 745
14 Total des déductions : calcul du revenu net	41 199	234 608	35 575	170 017	43 168	206 094
15 Revenu net	49 465	2 354 348	49 968	1 702 568	56 696	2 181 260
16 Prestation universelle pour la garde d'enfants et revenus d'un REEI	9 082	16 698	6 176	10 970	8 382	14 420
17 Total des déductions : calcul du revenu imposable	6 613	47 128	11 260	67 676	8 422	55 655
18 REVENU IMPOSABLE	49 623	2 324 328	49 937	1 646 443	56 844	2 140 264
CALCUL DES CRÉDITS D'IMPÔT NON REMBOURSABLES						
19 Montant personnel de base	50 309	573 645	50 816	579 156	57 974	660 137
20 Montant pour personnes à charge	882	2 427	681	1 811	917	2 752
21 Autres montants	24 615	67 361	28 994	86 176	28 293	78 624
22 Total des montants	50 309	643 433	50 816	667 143	57 972	741 513
23 Crédit d'impôt pour pompier volontaire et pour volontaire participant à des opérations de recherche et de sauvetage	60	29	58	28		
24 Crédit d'impôt pour les travailleurs d'expérience	918	502	785	419	971	541
25 Crédit d'impôt pour nouveau diplômé travaillant dans une région ressource éloignée						
26 Crédits d'impôt pour dons	10 783	1 083	8 530	777	9 471	1 072
27 TOTAL DES CRÉDITS D'IMPÔT NON REMBOURSABLES	50 309	132 224	50 816	136 142	57 972	152 128
28 IMPÔT À PAYER	37 647	284 983	31 434	155 376	39 983	226 508
29 Contribution santé	37 994	6 857	33 126	4 828	40 487	6 369
30 IMPÔT ET COTISATIONS À PAYER	43 133	316 228	40 515	182 421	47 652	257 746
CALCUL DU REMBOURSEMENT OU DU SOLDE À PAYER						
31 Impôt du Québec retenu à la source	40 744	276 168	36 879	158 597	38 613	158 562
32 Crédit d'impôt pour frais de garde d'enfants	5 384	6 316	3 388	3 590	3 982	4 961
33 Crédits d'impôt relatifs à la prime au travail	2 002	1 426	2 745	2 095	3 551	2 712
34 Crédit d'impôt pour maintien à domicile des aînés	1 895	3 092	3 739	4 629	2 456	4 623
35 Remboursement de TVQ à un salarié ou à un membre d'une société de personnes	1 563	247	1 097	129	532	77
36 Autres crédits d'impôt	5 812	2 814	5 444	2 473	4 894	2 176
37 Impôt payé par acomptes et autres crédits d'impôt	22 223	25 243	21 190	14 310	28 261	61 849
38 IMPÔT PAYÉ ET AUTRES CRÉDITS D'IMPÔT	44 657	315 305	41 725	185 824	48 396	234 960
39 Compensation financière pour maintien à domicile						
40 SOLDE À PAYER	18 674	32 728	18 183	22 960	26 720	44 715
41 REMBOURSEMENT	28 703	-31 805	27 228	-26 363	25 378	-21 929
42 Remboursement anticipé	793	732	1 186	949	975	831
AUTRES CRÉDITS D'IMPÔT REMBOURSABLES						
43 Soutien aux enfants	9 080	17 655	6 215	15 377	8 215	19 498
44 Crédit d'impôt pour la solidarité	16 322	8 788	24 882	16 234	23 549	14 141

TABLEAU 10 (suite)

Sommaire des statistiques fiscales par circonscription électorale Québec – 2015

(nombre de contribuables, montants en milliers de dollars)

Composantes	Charlesbourg		Charlevoix–Côte-de-Beaupré		Châteauguay	
	Nombre	Montant	Nombre	Montant	Nombre	Montant
1 Contribuables imposables	40 030		36 397		35 271	
2 Tous les contribuables	55 452		53 889		55 341	
CALCUL DU REVENU TOTAL						
3 Revenus d'emploi	36 340	1 414 133	35 524	1 317 387	37 020	1 449 958
4 Prestations d'assurance-emploi et prestations d'assurance parentale	5 520	36 567	9 042	64 067	6 275	43 833
5 Revenus de retraite	21 982	618 518	21 471	511 623	16 662	393 405
6 Revenus de biens	16 840	118 097	16 722	165 438	13 943	113 129
7 Revenus nets d'entreprise et de profession	4 103	68 400	5 149	89 391	4 195	65 411
8 Autres revenus	18 139	98 012	18 777	110 500	17 621	107 283
9 REVENU TOTAL	55 452	2 353 727	53 889	2 258 407	55 341	2 173 019
CALCUL DU REVENU NET ET DU REVENU IMPOSABLE						
10 Déductions reliées à l'emploi	36 331	38 306	36 096	37 510	36 297	38 766
11 Déductions reliées à la retraite	22 201	120 329	20 244	103 178	19 937	91 552
12 Déductions reliées aux placements	1 760	5 097	1 508	6 071	1 140	3 311
13 Autres déductions	9 602	67 044	10 251	71 097	8 624	44 166
14 Total des déductions : calcul du revenu net	40 750	230 775	39 595	217 856	39 662	177 795
15 Revenu net	54 803	2 123 973	53 161	2 042 309	52 834	1 995 909
16 Prestation universelle pour la garde d'enfants et revenus d'un REEI	6 805	11 992	6 568	12 368	8 966	17 025
17 Total des déductions : calcul du revenu imposable	9 481	51 924	11 463	74 053	10 068	100 687
18 REVENU IMPOSABLE	54 855	2 084 573	53 055	1 980 953	52 697	1 913 247
CALCUL DES CRÉDITS D'IMPÔT NON REMBOURSABLES						
19 Montant personnel de base	55 447	632 094	53 737	613 198	55 268	630 306
20 Montant pour personnes à charge	637	1 602	454	1 110	1 089	3 283
21 Autres montants	32 279	99 702	29 096	82 371	28 151	78 881
22 Total des montants	55 447	733 398	53 737	696 679	55 268	712 470
23 Crédit d'impôt pour pompier volontaire et pour volontaire participant à des opérations de recherche et de sauvetage			185	89	25	12
24 Crédit d'impôt pour les travailleurs d'expérience	1 271	686	1 330	713	945	520
25 Crédit d'impôt pour nouveau diplômé travaillant dans une région ressource éloignée	12	26	11	23		
26 Crédits d'impôt pour dons	12 804	1 127	11 860	1 235	8 785	1 029
27 TOTAL DES CRÉDITS D'IMPÔT NON REMBOURSABLES	55 446	150 382	53 747	142 965	55 291	145 653
28 IMPÔT À PAYER	40 030	212 959	36 397	205 900	35 271	199 267
29 Contribution santé	41 494	6 352	37 895	5 944	35 957	5 647
30 IMPÔT ET COTISATIONS À PAYER	47 430	247 609	45 173	236 840	42 414	225 979
CALCUL DU REMBOURSEMENT OU DU SOLDE À PAYER						
31 Impôt du Québec retenu à la source	44 516	212 471	40 960	195 528	39 338	197 746
32 Crédit d'impôt pour frais de garde d'enfants	3 929	5 682	3 586	3 852	4 646	5 728
33 Crédits d'impôt relatifs à la prime au travail	2 164	1 545	2 046	1 455	2 967	2 270
34 Crédit d'impôt pour maintien à domicile des aînés	4 628	6 020	2 225	2 840	2 152	1 890
35 Remboursement de TVQ à un salarié ou à un membre d'une société de personnes	1 367	176	1 256	176	786	133
36 Autres crédits d'impôt	6 897	3 521	5 940	3 192	5 916	2 624
37 Impôt payé par acomptes et autres crédits d'impôt	23 118	21 065	24 078	24 583	23 182	15 925
38 IMPÔT PAYÉ ET AUTRES CRÉDITS D'IMPÔT	49 093	250 480	45 194	231 626	44 342	226 315
39 Compensation financière pour maintien à domicile						
40 SOLDE À PAYER	20 728	27 978	21 808	33 210	19 032	27 517
41 REMBOURSEMENT	31 197	-30 849	27 828	-27 995	28 824	-27 853
42 Remboursement anticipé	1 165	952	910	767	893	819
AUTRES CRÉDITS D'IMPÔT REMBOURSABLES						
43 Soutien aux enfants	6 775	14 576	6 586	14 393	8 935	23 166
44 Crédit d'impôt pour la solidarité	23 582	14 057	21 524	12 911	22 620	13 626

TABLEAU 10 (suite)

Sommaire des statistiques fiscales par circonscription électorale Québec – 2015

(nombre de contribuables, montants en milliers de dollars)

Composantes	Chauveau		Chicoutimi		Chomedey	
	Nombre	Montant	Nombre	Montant	Nombre	Montant
1 Contribuables imposables	45 812		30 395		37 486	
2 Tous les contribuables	61 329		48 348		66 607	
CALCUL DU REVENU TOTAL						
3 Revenus d'emploi	46 011	1 986 740	30 864	1 179 032	38 300	1 340 030
4 Prestations d'assurance-emploi et prestations d'assurance parentale	7 965	55 552	6 594	45 743	5 439	38 177
5 Revenus de retraite	17 528	453 290	18 787	474 834	23 825	530 207
6 Revenus de biens	16 895	168 758	13 207	124 561	20 249	193 754
7 Revenus nets d'entreprise et de profession	5 463	107 847	3 121	88 806	6 059	96 669
8 Autres revenus	18 557	102 647	18 023	113 578	24 107	148 703
9 REVENU TOTAL	61 329	2 874 834	48 348	2 026 553	66 607	2 347 541
CALCUL DU REVENU NET ET DU REVENU IMPOSABLE						
10 Déductions reliées à l'emploi	46 517	51 712	30 532	31 523	40 154	41 438
11 Déductions reliées à la retraite	29 843	164 294	16 540	95 614	16 773	84 564
12 Déductions reliées aux placements	1 536	4 879	1 248	4 143	2 158	8 209
13 Autres déductions	9 969	52 749	8 458	54 284	11 690	54 147
14 Total des déductions : calcul du revenu net	49 899	273 634	34 098	185 565	44 976	188 358
15 Revenu net	60 538	2 602 340	47 392	1 842 144	63 590	2 160 523
16 Prestation universelle pour la garde d'enfants et revenus d'un REEI	10 493	19 419	5 557	9 771	8 412	16 055
17 Total des déductions : calcul du revenu imposable	9 457	85 243	9 501	57 199	14 588	85 665
18 REVENU IMPOSABLE	60 412	2 536 955	47 296	1 795 089	64 126	2 091 343
CALCUL DES CRÉDITS D'IMPÔT NON REMBOURSABLES						
19 Montant personnel de base	61 324	699 441	48 343	551 075	66 598	757 403
20 Montant pour personnes à charge	687	1 707	707	1 899	1 632	5 673
21 Autres montants	30 444	76 950	27 326	81 300	33 850	104 132
22 Total des montants	61 323	778 098	48 344	634 274	66 596	867 208
23 Crédit d'impôt pour pompier volontaire et pour volontaire participant à des opérations de recherche et de sauvetage	31	15				
24 Crédit d'impôt pour les travailleurs d'expérience	1 135	615	874	474	1 684	928
25 Crédit d'impôt pour nouveau diplômé travaillant dans une région ressource éloignée	14	26	1 795	3 616		
26 Crédits d'impôt pour dons	12 764	922	10 629	1 093	11 321	1 770
27 TOTAL DES CRÉDITS D'IMPÔT NON REMBOURSABLES	61 324	159 434	48 346	133 608	66 597	177 829
28 IMPÔT À PAYER	45 812	285 424	30 395	189 407	37 486	205 568
29 Contribution santé	46 100	7 658	32 524	5 276	39 008	6 023
30 IMPÔT ET COTISATIONS À PAYER	52 264	321 839	38 525	216 123	49 708	244 706
CALCUL DU REMBOURSEMENT OU DU SOLDE À PAYER						
31 Impôt du Québec retenu à la source	50 300	279 769	36 437	183 761	41 913	186 291
32 Crédit d'impôt pour frais de garde d'enfants	6 344	9 843	2 619	2 975	4 728	7 867
33 Crédits d'impôt relatifs à la prime au travail	2 246	1 576	2 033	1 397	5 565	5 022
34 Crédit d'impôt pour maintien à domicile des aînés	1 856	2 014	3 291	4 565	4 868	6 129
35 Remboursement de TVQ à un salarié ou à un membre d'une société de personnes	1 701	274	1 189	139	736	146
36 Autres crédits d'impôt	7 507	3 758	4 774	2 238	6 459	2 936
37 Impôt payé par acomptes et autres crédits d'impôt	27 791	23 682	19 860	25 748	27 126	31 360
38 IMPÔT PAYÉ ET AUTRES CRÉDITS D'IMPÔT	54 523	320 916	40 340	220 823	50 612	239 752
39 Compensation financière pour maintien à domicile					55	32
40 SOLDE À PAYER	22 145	36 804	16 769	25 154	25 371	38 472
41 REMBOURSEMENT	35 686	-35 881	26 657	-29 854	31 154	-33 550
42 Remboursement anticipé	1 220	1 005	1 391	1 209	903	790
AUTRES CRÉDITS D'IMPÔT REMBOURSABLES						
43 Soutien aux enfants	10 498	20 812	5 584	12 220	8 332	23 234
44 Crédit d'impôt pour la solidarité	20 389	11 177	21 939	13 257	31 971	20 878

TABLEAU 10 (suite)

Sommaire des statistiques fiscales par circonscription électorale Québec – 2015

(nombre de contribuables, montants en milliers de dollars)

Composantes	Chutes-de-la-Chaudière		Crémazie		Côte-du-Sud	
	Nombre	Montant	Nombre	Montant	Nombre	Montant
1 Contribuables imposables	44 932		32 642		31 201	
2 Tous les contribuables	58 188		53 775		52 354	
CALCUL DU REVENU TOTAL						
3 Revenus d'emploi	44 507	2 069 461	33 475	1 338 764	32 036	1 033 396
4 Prestations d'assurance-emploi et prestations d'assurance parentale	7 122	49 910	4 572	33 452	7 532	47 646
5 Revenus de retraite	16 136	443 537	17 239	423 948	21 841	411 208
6 Revenus de biens	18 467	179 166	18 884	169 703	15 618	101 724
7 Revenus nets d'entreprise et de profession	5 429	104 565	4 956	101 198	5 540	64 729
8 Autres revenus	16 914	89 336	19 771	131 795	20 871	110 241
9 REVENU TOTAL	58 188	2 935 974	53 775	2 198 860	52 354	1 768 945
CALCUL DU REVENU NET ET DU REVENU IMPOSABLE						
10 Déductions reliées à l'emploi	45 617	51 515	34 514	34 367	33 365	34 051
11 Déductions reliées à la retraite	30 161	184 467	18 775	114 837	16 981	67 839
12 Déductions reliées aux placements	2 018	6 443	1 724	6 002	894	2 710
13 Autres déductions	9 293	57 726	9 042	37 272	8 675	36 863
14 Total des déductions : calcul du revenu net	48 669	300 151	38 113	192 478	36 187	141 462
15 Revenu net	57 502	2 637 230	52 166	2 008 094	51 488	1 628 261
16 Prestation universelle pour la garde d'enfants et revenus d'un REEI	10 058	18 569	6 827	12 802	5 949	11 093
17 Total des déductions : calcul du revenu imposable	7 747	51 163	10 988	66 177	14 069	84 277
18 REVENU IMPOSABLE	57 600	2 605 357	52 389	1 955 060	51 521	1 555 528
CALCUL DES CRÉDITS D'IMPÔT NON REMBOURSABLES						
19 Montant personnel de base	58 177	663 828	53 754	611 912	52 350	597 361
20 Montant pour personnes à charge	873	2 256	1 121	3 486	509	1 216
21 Autres montants	28 658	74 218	29 721	90 219	30 325	87 101
22 Total des montants	58 177	740 302	53 756	705 617	52 350	685 678
23 Crédit d'impôt pour pompier volontaire et pour volontaire participant à des opérations de recherche et de sauvetage					230	110
24 Crédit d'impôt pour les travailleurs d'expérience	1 149	633	955	525	1 087	570
25 Crédit d'impôt pour nouveau diplômé travaillant dans une région ressource éloignée	14	28			434	878
26 Crédits d'impôt pour dons	14 237	1 077	11 320	1 845	10 462	859
27 TOTAL DES CRÉDITS D'IMPÔT NON REMBOURSABLES	58 181	152 172	53 761	145 636	52 351	140 661
28 IMPÔT À PAYER	44 932	306 782	32 642	212 131	31 201	133 585
29 Contribution santé	45 139	7 905	34 324	5 762	33 630	4 688
30 IMPÔT ET COTISATIONS À PAYER	50 259	340 252	40 912	243 721	42 277	160 653
CALCUL DU REMBOURSEMENT OU DU SOLDE À PAYER						
31 Impôt du Québec retenu à la source	49 202	301 967	37 097	197 135	36 600	136 363
32 Crédit d'impôt pour frais de garde d'enfants	6 520	7 467	4 015	6 720	3 006	2 868
33 Crédits d'impôt relatifs à la prime au travail	1 736	1 138	3 671	3 035	2 447	1 939
34 Crédit d'impôt pour maintien à domicile des aînés	1 666	2 208	3 531	3 930	3 049	4 446
35 Remboursement de TVQ à un salarié ou à un membre d'une société de personnes	2 355	377	1 121	126	1 079	157
36 Autres crédits d'impôt	7 705	4 366	5 317	2 554	6 092	3 041
37 Impôt payé par acomptes et autres crédits d'impôt	26 981	27 845	23 096	32 077	23 246	13 996
38 IMPÔT PAYÉ ET AUTRES CRÉDITS D'IMPÔT	52 966	345 369	43 296	245 577	41 832	162 811
39 Compensation financière pour maintien à domicile						
40 SOLDE À PAYER	20 355	33 708	18 046	30 437	20 019	22 354
41 REMBOURSEMENT	35 255	-38 825	28 388	-32 299	26 795	-24 513
42 Remboursement anticipé	886	790	799	758	845	724
AUTRES CRÉDITS D'IMPÔT REMBOURSABLES						
43 Soutien aux enfants	10 107	18 860	6 818	17 109	5 946	15 356
44 Crédit d'impôt pour la solidarité	17 923	9 312	27 382	17 756	25 510	16 683

TABLEAU 10 (suite)

Sommaire des statistiques fiscales par circonscription électorale**Québec – 2015**

(nombre de contribuables, montants en milliers de dollars)

Composantes	D'Arcy-McGee		Deux-Montagnes		Drummond-Bois-Francis	
	Nombre	Montant	Nombre	Montant	Nombre	Montant
1 Contribuables imposables	27 584		34 167		32 732	
2 Tous les contribuables	47 316		49 645		52 581	
CALCUL DU REVENU TOTAL						
3 Revenus d'emploi	26 651	1 229 524	34 972	1 440 964	33 374	1 204 008
4 Prestations d'assurance-emploi et prestations d'assurance parentale	3 051	23 960	5 803	38 877	7 391	44 588
5 Revenus de retraite	15 764	441 527	15 520	364 580	18 933	372 849
6 Revenus de biens	20 075	644 987	12 885	95 381	15 087	178 358
7 Revenus nets d'entreprise et de profession	6 422	212 112	4 092	61 027	4 929	67 852
8 Autres revenus	15 719	128 711	16 101	102 280	20 304	116 291
9 REVENU TOTAL	47 316	2 680 822	49 645	2 103 108	52 581	1 983 946
CALCUL DU REVENU NET ET DU REVENU IMPOSABLE						
10 Déductions reliées à l'emploi	29 639	32 672	35 346	37 937	34 845	35 990
11 Déductions reliées à la retraite	13 111	95 452	19 648	102 142	16 932	81 009
12 Déductions reliées aux placements	4 603	34 746	1 023	3 595	1 284	4 333
13 Autres déductions	11 593	67 014	7 819	42 046	8 819	34 852
14 Total des déductions : calcul du revenu net	34 607	229 883	38 068	185 720	37 822	155 984
15 Revenu net	45 316	2 454 484	48 471	1 918 185	51 674	1 829 759
16 Prestation universelle pour la garde d'enfants et revenus d'un REEI	6 640	13 030	7 417	12 985	7 204	13 380
17 Total des déductions : calcul du revenu imposable	10 884	89 924	7 918	49 022	12 104	77 707
18 REVENU IMPOSABLE	45 282	2 378 413	48 689	1 882 492	51 783	1 766 026
CALCUL DES CRÉDITS D'IMPÔT NON REMBOURSABLES						
19 Montant personnel de base	47 297	537 656	49 623	565 562	52 566	599 377
20 Montant pour personnes à charge	1 626	5 915	847	2 464	578	1 442
21 Autres montants	22 021	76 746	26 380	74 824	28 931	77 905
22 Total des montants	47 302	620 317	49 623	642 850	52 566	678 724
23 Crédit d'impôt pour pompier volontaire et pour volontaire participant à des opérations de recherche et de sauvetage			24	12	52	25
24 Crédit d'impôt pour les travailleurs d'expérience	2 481	1 420	1 009	560	879	470
25 Crédit d'impôt pour nouveau diplômé travaillant dans une région ressource éloignée						
26 Crédits d'impôt pour dons	12 155	13 120	9 035	758	9 992	1 268
27 TOTAL DES CRÉDITS D'IMPÔT NON REMBOURSABLES	47 305	140 805	49 623	131 385	52 569	138 761
28 IMPÔT À PAYER	27 584	312 477	34 167	202 483	32 732	173 712
29 Contribution santé	29 022	6 350	34 821	5 593	34 365	5 178
30 IMPÔT ET COTISATIONS À PAYER	35 437	348 062	40 853	228 488	42 403	203 711
CALCUL DU REMBOURSEMENT OU DU SOLDE À PAYER						
31 Impôt du Québec retenu à la source	27 407	193 456	38 129	205 147	37 546	167 685
32 Crédit d'impôt pour frais de garde d'enfants	4 258	8 289	4 374	4 296	4 251	4 296
33 Crédits d'impôt relatifs à la prime au travail	3 640	3 257	2 574	1 889	2 897	2 387
34 Crédit d'impôt pour maintien à domicile des aînés	2 500	3 491	2 384	2 753	3 594	5 814
35 Remboursement de TVQ à un salarié ou à un membre d'une société de personnes	711	195	935	136	1 047	143
36 Autres crédits d'impôt	4 509	2 143	5 948	2 648	5 646	2 443
37 Impôt payé par acomptes et autres crédits d'impôt	21 256	105 680	21 695	14 732	23 549	19 612
38 IMPÔT PAYÉ ET AUTRES CRÉDITS D'IMPÔT	36 167	316 512	42 357	231 603	43 047	202 381
39 Compensation financière pour maintien à domicile	42	18				
40 SOLDE À PAYER	18 479	70 345	17 720	24 198	19 507	28 593
41 REMBOURSEMENT	21 931	-38 814	27 670	-27 313	27 721	-27 263
42 Remboursement anticipé	521	495	891	792	1 007	787
AUTRES CRÉDITS D'IMPÔT REMBOURSABLES						
43 Soutien aux enfants	6 566	17 464	7 426	16 886	7 270	18 331
44 Crédit d'impôt pour la solidarité	20 189	13 314	19 863	11 468	25 319	16 660

TABLEAU 10 (suite)

Sommaire des statistiques fiscales par circonscription électorale Québec – 2015

(nombre de contribuables, montants en milliers de dollars)

Composantes	Dubuc		Duplessis		Fabre	
	Nombre	Montant	Nombre	Montant	Nombre	Montant
1 Contribuables imposables	27 000		25 371		36 575	
2 Tous les contribuables	41 517		39 597		53 700	
CALCUL DU REVENU TOTAL						
3 Revenus d'emploi	28 507	1 067 640	29 740	1 347 796	39 046	1 876 519
4 Prestations d'assurance-emploi et prestations d'assurance parentale	8 275	60 120	8 704	80 381	5 588	41 751
5 Revenus de retraite	14 648	346 845	12 082	258 282	11 929	273 508
6 Revenus de biens	9 994	59 903	7 774	55 373	16 181	226 399
7 Revenus nets d'entreprise et de profession	2 768	38 344	2 118	46 153	5 371	95 224
8 Autres revenus	14 324	84 745	12 815	81 544	15 927	108 466
9 REVENU TOTAL	41 517	1 657 596	39 597	1 869 530	53 700	2 621 867
CALCUL DU REVENU NET ET DU REVENU IMPOSABLE						
10 Déductions reliées à l'emploi	28 139	28 836	26 831	26 525	40 797	46 913
11 Déductions reliées à la retraite	15 620	78 476	16 033	88 625	22 273	136 911
12 Déductions reliées aux placements	754	2 227	506	1 195	1 716	8 012
13 Autres déductions	7 265	44 895	11 576	56 893	8 396	35 562
14 Total des déductions : calcul du revenu net	30 641	154 434	30 051	173 238	43 144	227 397
15 Revenu net	40 391	1 503 647	38 660	1 696 825	51 791	2 396 052
16 Prestation universelle pour la garde d'enfants et revenus d'un REEI	5 740	11 030	6 375	11 974	9 780	18 089
17 Total des déductions : calcul du revenu imposable	7 377	48 288	8 982	122 949	7 656	60 546
18 REVENU IMPOSABLE	40 597	1 466 631	37 381	1 586 815	52 192	2 354 025
CALCUL DES CRÉDITS D'IMPÔT NON REMBOURSABLES						
19 Montant personnel de base	41 512	473 555	39 593	451 658	53 678	612 200
20 Montant pour personnes à charge	498	1 303	468	1 162	1 680	5 312
21 Autres montants	21 728	56 603	18 131	46 983	23 775	63 684
22 Total des montants	41 512	531 460	39 593	499 803	53 678	681 196
23 Crédit d'impôt pour pompier volontaire et pour volontaire participant à des opérations de recherche et de sauvetage	119	57	66	32		
24 Crédit d'impôt pour les travailleurs d'expérience	619	335	843	463	951	533
25 Crédit d'impôt pour nouveau diplômé travaillant dans une région ressource éloignée	1 507	2 935	1 088	2 493		
26 Crédits d'impôt pour dons	7 918	545	8 614	608	10 796	1 439
27 TOTAL DES CRÉDITS D'IMPÔT NON REMBOURSABLES	41 513	111 323	39 595	104 904	53 681	140 060
28 IMPÔT À PAYER	27 000	147 736	25 371	190 797	36 575	288 834
29 Contribution santé	28 076	4 317	25 908	4 539	36 642	6 788
30 IMPÔT ET COTISATIONS À PAYER	33 562	167 122	29 640	207 495	42 993	318 865
CALCUL DU REMBOURSEMENT OU DU SOLDE À PAYER						
31 Impôt du Québec retenu à la source	32 366	157 269	29 552	202 375	40 106	273 549
32 Crédit d'impôt pour frais de garde d'enfants	2 602	3 062	2 495	2 917	6 031	6 538
33 Crédits d'impôt relatifs à la prime au travail	1 790	1 346	1 302	934	3 230	2 756
34 Crédit d'impôt pour maintien à domicile des aînés	1 487	1 274	925	759	1 470	1 926
35 Remboursement de TVQ à un salarié ou à un membre d'une société de personnes	714	92	507	44	1 296	225
36 Autres crédits d'impôt	4 053	1 851	2 755	1 306	6 507	3 146
37 Impôt payé par acomptes et autres crédits d'impôt	18 301	10 577	17 410	13 104	23 824	32 064
38 IMPÔT PAYÉ ET AUTRES CRÉDITS D'IMPÔT	34 851	175 471	32 607	221 439	45 184	320 204
39 Compensation financière pour maintien à domicile						
40 SOLDE À PAYER	14 176	16 670	11 202	15 977	18 820	34 600
41 REMBOURSEMENT	23 396	-25 019	23 295	-29 921	29 581	-35 939
42 Remboursement anticipé	1 080	1 017	1 442	1 409	733	678
AUTRES CRÉDITS D'IMPÔT REMBOURSABLES						
43 Soutien aux enfants	5 714	13 235	6 369	14 790	9 746	21 177
44 Crédit d'impôt pour la solidarité	16 284	9 613	14 634	8 617	18 478	10 297

TABLEAU 10 (suite)

Sommaire des statistiques fiscales par circonscription électorale
Québec – 2015
(nombre de contribuables, montants en milliers de dollars)

Composantes	Gaspé		Gatineau		Gouin	
	Nombre	Montant	Nombre	Montant	Nombre	Montant
1 Contribuables imposables	17 991		41 168		31 149	
2 Tous les contribuables	31 287		60 343		48 600	
CALCUL DU REVENU TOTAL						
3 Revenus d'emploi	18 422	556 233	41 547	1 939 788	34 642	1 432 258
4 Prestations d'assurance-emploi et prestations d'assurance parentale	7 797	78 758	6 935	53 589	5 157	39 605
5 Revenus de retraite	13 035	230 392	18 891	506 376	9 089	168 975
6 Revenus de biens	5 771	46 218	16 976	229 789	15 016	114 074
7 Revenus nets d'entreprise et de profession	2 037	37 982	7 203	131 872	8 110	127 972
8 Autres revenus	13 557	91 107	19 792	156 684	16 321	112 317
9 REVENU TOTAL	31 287	1 040 690	60 343	3 018 096	48 600	1 995 202
CALCUL DU REVENU NET ET DU REVENU IMPOSABLE						
10 Déductions reliées à l'emploi	19 051	18 953	41 929	45 927	37 311	37 908
11 Déductions reliées à la retraite	8 495	35 970	24 722	162 285	19 836	117 312
12 Déductions reliées aux placements	187	459	2 068	7 943	902	2 545
13 Autres déductions	5 648	20 176	10 856	48 366	9 511	18 474
14 Total des déductions : calcul du revenu net	20 741	75 558	45 860	264 522	38 939	176 240
15 Revenu net	30 766	965 809	58 982	2 756 230	47 523	1 819 763
16 Prestation universelle pour la garde d'enfants et revenus d'un REEI	3 439	5 699	9 389	17 179	5 239	9 429
17 Total des déductions : calcul du revenu imposable	8 220	60 850	9 951	97 193	9 119	65 944
18 REVENU IMPOSABLE	30 620	910 975	58 723	2 677 375	47 361	1 763 754
CALCUL DES CRÉDITS D'IMPÔT NON REMBOURSABLES						
19 Montant personnel de base	31 280	356 611	60 341	688 185	48 561	552 602
20 Montant pour personnes à charge	419	1 101	1 038	3 013	574	1 677
21 Autres montants	17 293	42 254	25 460	64 238	25 867	58 528
22 Total des montants	31 280	399 967	60 339	755 437	48 567	612 807
23 Crédit d'impôt pour pompier volontaire et pour volontaire participant à des opérations de recherche et de sauvetage	138	66	188	90		
24 Crédit d'impôt pour les travailleurs d'expérience	670	360	1 084	594	525	289
25 Crédit d'impôt pour nouveau diplômé travaillant dans une région ressource éloignée	669	1 431	263	528		
26 Crédits d'impôt pour dons	5 368	565	10 865	1 697	9 138	991
27 TOTAL DES CRÉDITS D'IMPÔT NON REMBOURSABLES	31 284	83 131	60 339	156 437	48 576	126 372
28 IMPÔT À PAYER	17 991	80 472	41 168	327 220	31 149	192 796
29 Contribution santé	19 301	2 720	42 106	7 648	31 942	5 275
30 IMPÔT ET COTISATIONS À PAYER	24 465	95 852	49 783	361 897	38 384	220 590
CALCUL DU REMBOURSEMENT OU DU SOLDE À PAYER						
31 Impôt du Québec retenu à la source	21 242	81 553	38 721	209 716	35 105	189 837
32 Crédit d'impôt pour frais de garde d'enfants	1 372	1 086	4 726	4 155	3 286	4 882
33 Crédits d'impôt relatifs à la prime au travail	1 427	1 029	2 895	2 192	3 325	2 140
34 Crédit d'impôt pour maintien à domicile des aînés	1 493	1 598	1 003	1 798	1 291	916
35 Remboursement de TVQ à un salarié ou à un membre d'une société de personnes	693	105	720	127	939	88
36 Autres crédits d'impôt	3 032	1 579	5 106	2 744	4 962	2 038
37 Impôt payé par acomptes et autres crédits d'impôt	14 179	8 238	29 594	97 623	22 482	20 082
38 IMPÔT PAYÉ ET AUTRES CRÉDITS D'IMPÔT	23 846	95 187	48 866	318 354	40 026	219 981
39 Compensation financière pour maintien à domicile						
40 SOLDE À PAYER	12 355	14 721	28 986	69 724	16 515	28 271
41 REMBOURSEMENT	14 819	-14 057	25 197	-26 181	26 502	-27 663
42 Remboursement anticipé	700	605	832	783	689	576
AUTRES CRÉDITS D'IMPÔT REMBOURSABLES						
43 Soutien aux enfants	3 457	8 365	9 015	18 960	5 250	11 078
44 Crédit d'impôt pour la solidarité	16 026	10 331	19 966	12 385	25 383	16 222

TABLEAU 10 (suite)

Sommaire des statistiques fiscales par circonscription électorale
Québec – 2015
(nombre de contribuables, montants en milliers de dollars)

Composantes	Granby		Groulx		Hochelaga-Maisonneuve	
	Nombre	Montant	Nombre	Montant	Nombre	Montant
1 Contribuables imposables	34 143		41 691		26 391	
2 Tous les contribuables	53 634		60 965		46 187	
CALCUL DU REVENU TOTAL						
3 Revenus d'emploi	34 250	1 222 366	42 078	1 847 197	31 009	1 113 665
4 Prestations d'assurance-emploi et prestations d'assurance parentale	6 748	40 918	6 932	47 835	4 839	33 997
5 Revenus de retraite	19 957	432 244	18 678	479 923	9 254	156 141
6 Revenus de biens	15 705	146 086	18 527	247 897	9 617	57 817
7 Revenus nets d'entreprise et de profession	4 283	66 396	5 947	113 815	5 202	69 670
8 Autres revenus	20 556	116 810	19 763	130 297	18 998	128 548
9 REVENU TOTAL	53 634	2 024 820	60 965	2 866 964	46 187	1 559 839
CALCUL DU REVENU NET ET DU REVENU IMPOSABLE						
10 Déductions reliées à l'emploi	35 076	36 436	43 306	47 691	32 701	32 083
11 Déductions reliées à la retraite	17 823	84 972	23 101	140 988	16 113	77 598
12 Déductions reliées aux placements	1 485	4 740	1 956	7 860	526	1 508
13 Autres déductions	9 134	50 132	10 850	60 986	8 076	15 207
14 Total des déductions : calcul du revenu net	38 763	176 280	47 168	257 525	34 649	126 396
15 Revenu net	52 836	1 849 555	59 552	2 610 970	45 060	1 434 679
16 Prestation universelle pour la garde d'enfants et revenus d'un REEI	7 087	12 957	8 576	15 604	4 527	8 349
17 Total des déductions : calcul du revenu imposable	11 190	65 081	9 546	63 317	8 668	57 999
18 REVENU IMPOSABLE	52 949	1 797 772	59 898	2 563 741	44 936	1 385 788
CALCUL DES CRÉDITS D'IMPÔT NON REMBOURSABLES						
19 Montant personnel de base	53 628	611 101	60 961	694 856	46 162	524 692
20 Montant pour personnes à charge	533	1 345	1 306	3 657	430	1 326
21 Autres montants	30 549	90 198	31 062	89 794	25 116	54 718
22 Total des montants	53 628	702 644	60 961	788 307	46 168	580 736
23 Crédit d'impôt pour pompier volontaire et pour volontaire participant à des opérations de recherche et de sauvetage	16	8	24	12		
24 Crédit d'impôt pour les travailleurs d'expérience	989	533	1 362	749	410	223
25 Crédit d'impôt pour nouveau diplômé travaillant dans une région ressource éloignée					13	22
26 Crédits d'impôt pour dons	8 993	1 016	11 698	1 631	6 410	599
27 TOTAL DES CRÉDITS D'IMPÔT NON REMBOURSABLES	53 630	143 374	60 963	162 079	46 172	118 914
28 IMPÔT À PAYER	34 143	173 484	41 691	301 825	26 391	134 007
29 Contribution santé	35 939	5 356	42 440	7 545	26 785	3 985
30 IMPÔT ET COTISATIONS À PAYER	43 666	202 557	49 941	340 657	32 942	154 005
CALCUL DU REMBOURSEMENT OU DU SOLDE À PAYER						
31 Impôt du Québec retenu à la source	38 863	170 290	46 016	280 799	31 445	138 908
32 Crédit d'impôt pour frais de garde d'enfants	3 723	3 997	4 854	7 249	2 192	3 704
33 Crédits d'impôt relatifs à la prime au travail	2 885	2 200	3 530	2 809	3 264	2 197
34 Crédit d'impôt pour maintien à domicile des aînés	3 895	4 921	3 117	4 515	1 576	1 002
35 Remboursement de TVQ à un salarié ou à un membre d'une société de personnes	930	116	1 440	269	608	65
36 Autres crédits d'impôt	5 800	2 472	6 746	3 493	3 817	1 451
37 Impôt payé par acomptes et autres crédits d'impôt	23 722	20 251	26 851	33 800	20 888	9 825
38 IMPÔT PAYÉ ET AUTRES CRÉDITS D'IMPÔT	44 588	204 249	52 171	332 934	35 620	157 153
39 Compensation financière pour maintien à domicile						
40 SOLDE À PAYER	19 649	25 686	22 692	44 494	13 520	18 570
41 REMBOURSEMENT	28 638	-27 379	33 155	-36 773	24 604	-21 719
42 Remboursement anticipé	1 323	1 064	904	810	815	662
AUTRES CRÉDITS D'IMPÔT REMBOURSABLES						
43 Soutien aux enfants	7 114	18 294	8 633	20 190	4 560	12 461
44 Crédit d'impôt pour la solidarité	25 723	16 991	25 010	14 594	27 760	17 742

TABLEAU 10 (suite)

Sommaire des statistiques fiscales par circonscription électorale**Québec – 2015**

(nombre de contribuables, montants en milliers de dollars)

Composantes	Hull		Huntingdon		Iberville	
	Nombre	Montant	Nombre	Montant	Nombre	Montant
1 Contribuables imposables	39 142		26 985		33 026	
2 Tous les contribuables	58 177		45 789		49 521	
CALCUL DU REVENU TOTAL						
3 Revenus d'emploi	41 460	1 806 560	29 424	1 001 379	34 112	1 255 945
4 Prestations d'assurance-emploi et prestations d'assurance parentale	5 197	40 993	5 930	38 602	6 939	45 031
5 Revenus de retraite	15 885	457 113	14 590	292 661	15 323	317 615
6 Revenus de biens	14 616	126 201	12 815	147 312	13 482	144 849
7 Revenus nets d'entreprise et de profession	5 038	88 858	5 245	71 880	5 302	71 997
8 Autres revenus	19 975	137 579	14 957	92 858	16 917	96 664
9 REVENU TOTAL	58 177	2 657 303	45 789	1 644 691	49 521	1 932 103
CALCUL DU REVENU NET ET DU REVENU IMPOSABLE						
10 Déductions reliées à l'emploi	41 021	43 233	29 597	30 908	35 378	37 567
11 Déductions reliées à la retraite	23 962	157 291	13 736	62 371	18 176	82 081
12 Déductions reliées aux placements	1 658	4 720	1 221	4 473	1 047	3 355
13 Autres déductions	9 366	39 691	8 172	32 524	8 573	36 417
14 Total des déductions : calcul du revenu net	44 621	244 935	32 295	130 275	37 879	159 420
15 Revenu net	56 570	2 414 765	44 022	1 515 763	48 549	1 774 330
16 Prestation universelle pour la garde d'enfants et revenus d'un REEI	8 718	16 296	6 277	12 371	7 436	14 574
17 Total des déductions : calcul du revenu imposable	8 795	56 024	10 703	102 758	9 372	66 592
18 REVENU IMPOSABLE	56 761	2 375 667	43 786	1 426 235	48 544	1 722 722
CALCUL DES CRÉDITS D'IMPÔT NON REMBOURSABLES						
19 Montant personnel de base	58 169	661 033	45 370	517 498	49 427	563 307
20 Montant pour personnes à charge	1 030	3 155	537	1 408	552	1 412
21 Autres montants	26 802	68 866	22 664	60 185	26 075	69 338
22 Total des montants	58 168	733 055	45 369	579 091	49 427	634 057
23 Crédit d'impôt pour pompier volontaire et pour volontaire participant à des opérations de recherche et de sauvetage			212	102	87	42
24 Crédit d'impôt pour les travailleurs d'expérience	968	536	1 077	579	1 025	558
25 Crédit d'impôt pour nouveau diplômé travaillant dans une région ressource éloignée	24	52				
26 Crédits d'impôt pour dons	11 439	1 954	7 229	769	8 097	815
27 TOTAL DES CRÉDITS D'IMPÔT NON REMBOURSABLES	58 170	152 313	45 405	118 290	49 434	129 590
28 IMPÔT À PAYER	39 142	276 785	26 985	135 998	33 026	172 171
29 Contribution santé	39 568	6 893	27 902	4 218	33 757	5 163
30 IMPÔT ET COTISATIONS À PAYER	46 909	309 806	34 820	159 070	40 754	200 015
CALCUL DU REMBOURSEMENT OU DU SOLDE À PAYER						
31 Impôt du Québec retenu à la source	35 094	165 834	30 470	130 359	36 653	168 607
32 Crédit d'impôt pour frais de garde d'enfants	4 784	6 936	3 144	3 151	4 304	4 963
33 Crédits d'impôt relatifs à la prime au travail	3 433	2 681	2 789	2 271	2 749	2 108
34 Crédit d'impôt pour maintien à domicile des aînés	2 053	3 563	1 069	1 137	1 820	2 520
35 Remboursement de TVQ à un salarié ou à un membre d'une société de personnes	689	95	520	83	805	125
36 Autres crédits d'impôt	4 801	2 224	4 461	1 899	5 502	2 507
37 Impôt payé par acomptes et autres crédits d'impôt	30 606	97 121	19 194	15 485	22 696	17 277
38 IMPÔT PAYÉ ET AUTRES CRÉDITS D'IMPÔT	47 930	278 454	34 586	154 385	41 081	198 107
39 Compensation financière pour maintien à domicile						
40 SOLDE À PAYER	26 597	56 193	17 403	25 822	18 692	27 276
41 REMBOURSEMENT	24 587	-24 841	21 613	-21 138	26 302	-25 368
42 Remboursement anticipé	961	860	528	488	852	745
AUTRES CRÉDITS D'IMPÔT REMBOURSABLES						
43 Soutien aux enfants	8 302	19 537	6 214	17 175	7 476	18 648
44 Crédit d'impôt pour la solidarité	23 197	14 176	19 748	12 702	20 819	12 618

TABLEAU 10 (suite)

Sommaire des statistiques fiscales par circonscription électorale Québec – 2015

(nombre de contribuables, montants en milliers de dollars)

Composantes	Îles-de-la-Madeleine		Jacques-Cartier		Jean-Lesage	
	Nombre	Montant	Nombre	Montant	Nombre	Montant
1 Contribuables imposables	7 076		33 108		29 133	
2 Tous les contribuables	10 977		47 196		49 058	
CALCUL DU REVENU TOTAL						
3 Revenus d'emploi	7 200	214 971	30 990	1 889 307	29 662	944 517
4 Prestations d'assurance-emploi et prestations d'assurance parentale	3 850	43 787	2 752	23 362	5 456	34 047
5 Revenus de retraite	4 326	76 406	15 380	533 240	18 053	380 651
6 Revenus de biens	2 138	15 460	21 583	470 981	11 982	60 209
7 Revenus nets d'entreprise et de profession	1 030	32 323	5 081	159 807	3 729	44 001
8 Autres revenus	4 111	23 422	12 800	126 563	20 939	126 629
9 REVENU TOTAL	10 977	406 369	47 196	3 203 260	49 058	1 590 058
CALCUL DU REVENU NET ET DU REVENU IMPOSABLE						
10 Déductions reliées à l'emploi	7 655	7 060	31 494	36 891	30 221	29 888
11 Déductions reliées à la retraite	3 341	16 120	17 856	148 488	15 177	67 515
12 Déductions reliées aux placements	148	389	4 680	26 030	730	1 571
13 Autres déductions	7 332	24 608	10 305	80 638	8 114	31 989
14 Total des déductions : calcul du revenu net	9 547	48 178	36 702	292 048	33 163	130 963
15 Revenu net	10 888	358 308	45 496	2 912 912	48 370	1 459 635
16 Prestation universelle pour la garde d'enfants et revenus d'un REEI	1 156	1 771	6 469	11 429	4 722	8 195
17 Total des déductions : calcul du revenu imposable	2 569	17 459	7 498	72 731	11 411	65 214
18 REVENU IMPOSABLE	10 832	342 793	45 735	2 852 108	48 330	1 403 246
CALCUL DES CRÉDITS D'IMPÔT NON REMBOURSABLES						
19 Montant personnel de base	10 976	125 195	47 186	537 996	49 052	558 304
20 Montant pour personnes à charge	211	508	1 820	6 336	291	753
21 Autres montants	6 279	16 083	20 294	73 186	30 827	89 681
22 Total des montants	10 976	141 785	47 187	617 518	49 054	648 738
23 Crédit d'impôt pour pompier volontaire et pour volontaire participant à des opérations de recherche et de sauvetage	84	40	12	6		
24 Crédit d'impôt pour les travailleurs d'expérience	353	189	1 674	943	808	440
25 Crédit d'impôt pour nouveau diplômé travaillant dans une région ressource éloignée	222	464			19	39
26 Crédits d'impôt pour dons	2 648	181	13 183	6 078	8 535	1 229
27 TOTAL DES CRÉDITS D'IMPÔT NON REMBOURSABLES	10 976	29 528	47 187	132 412	49 054	132 926
28 IMPÔT À PAYER	7 076	31 323	33 108	413 277	29 133	116 784
29 Contribution santé	7 211	1 013	33 917	7 987	31 020	4 155
30 IMPÔT ET COTISATIONS À PAYER	8 881	38 434	38 269	449 287	38 030	144 189
CALCUL DU REMBOURSEMENT OU DU SOLDE À PAYER						
31 Impôt du Québec retenu à la source	8 344	31 208	33 284	331 802	34 425	123 488
32 Crédit d'impôt pour frais de garde d'enfants	564	334	3 908	4 219	2 438	3 975
33 Crédits d'impôt relatifs à la prime au travail	489	315	1 832	1 310	2 916	2 005
34 Crédit d'impôt pour maintien à domicile des aînés	456	378	2 687	5 935	4 699	9 034
35 Remboursement de TVQ à un salarié ou à un membre d'une société de personnes	253	18	917	200	770	86
36 Autres crédits d'impôt	1 278	573	5 059	3 461	4 738	1 881
37 Impôt payé par acomptes et autres crédits d'impôt	5 540	2 841	20 388	78 893	20 348	8 487
38 IMPÔT PAYÉ ET AUTRES CRÉDITS D'IMPÔT	9 108	35 668	39 711	425 820	39 431	148 957
39 Compensation financière pour maintien à domicile						
40 SOLDE À PAYER	4 007	8 622	18 759	63 042	16 993	19 277
41 REMBOURSEMENT	5 892	-5 855	23 858	-39 577	25 601	-24 044
42 Remboursement anticipé	454	361	590	612	952	778
AUTRES CRÉDITS D'IMPÔT REMBOURSABLES						
43 Soutien aux enfants	1 179	2 484	6 320	12 076	4 757	12 358
44 Crédit d'impôt pour la solidarité	5 201	3 237	13 693	7 245	30 320	19 521

TABLEAU 10 (suite)

Sommaire des statistiques fiscales par circonscription électorale**Québec – 2015**

(nombre de contribuables, montants en milliers de dollars)

Composantes	Jean-Talon		Jeanne-Mance–Viger		Johnson	
	Nombre	Montant	Nombre	Montant	Nombre	Montant
1 Contribuables imposables	34 451		33 330		38 290	
2 Tous les contribuables	51 131		60 252		61 046	
CALCUL DU REVENU TOTAL						
3 Revenus d'emploi	32 491	1 371 683	35 144	1 178 164	40 412	1 364 308
4 Prestations d'assurance-emploi et prestations d'assurance parentale	3 384	24 281	6 005	42 312	9 581	57 056
5 Revenus de retraite	18 527	665 539	19 078	378 971	19 312	357 656
6 Revenus de biens	19 746	370 228	20 176	205 004	15 546	173 800
7 Revenus nets d'entreprise et de profession	5 071	194 197	4 580	67 151	6 149	73 729
8 Autres revenus	16 908	115 942	21 652	129 458	22 882	127 086
9 REVENU TOTAL	51 131	2 741 870	60 252	2 001 062	61 046	2 153 636
CALCUL DU REVENU NET ET DU REVENU IMPOSABLE						
10 Déductions reliées à l'emploi	33 273	33 625	36 908	36 019	42 691	44 180
11 Déductions reliées à la retraite	18 044	136 143	16 402	78 080	20 128	83 736
12 Déductions reliées aux placements	3 636	14 428	1 429	5 728	1 146	2 912
13 Autres déductions	9 926	83 504	10 464	32 256	10 530	36 396
14 Total des déductions : calcul du revenu net	38 541	267 700	41 111	152 083	45 782	167 224
15 Revenu net	50 121	2 475 936	57 340	1 850 298	59 826	1 987 599
16 Prestation universelle pour la garde d'enfants et revenus d'un REEI	5 008	9 235	9 884	20 278	9 214	17 621
17 Total des déductions : calcul du revenu imposable	10 562	75 936	12 861	77 553	12 727	87 557
18 REVENU IMPOSABLE	49 825	2 409 835	58 168	1 793 458	59 995	1 918 071
CALCUL DES CRÉDITS D'IMPÔT NON REMBOURSABLES						
19 Montant personnel de base	51 104	582 102	60 240	685 267	61 039	695 987
20 Montant pour personnes à charge	979	2 952	1 522	4 955	616	1 595
21 Autres montants	26 379	84 069	31 026	91 961	33 016	81 359
22 Total des montants	51 107	669 123	60 241	782 183	61 039	778 941
23 Crédit d'impôt pour pompier volontaire et pour volontaire participant à des opérations de recherche et de sauvetage					101	48
24 Crédit d'impôt pour les travailleurs d'expérience	1 324	732	1 098	612	1 111	593
25 Crédit d'impôt pour nouveau diplômé travaillant dans une région ressource éloignée	44	101				
26 Crédits d'impôt pour dons	15 145	4 090	8 921	2 743	9 793	904
27 TOTAL DES CRÉDITS D'IMPÔT NON REMBOURSABLES	51 111	141 498	60 244	161 466	61 040	158 837
28 IMPÔT À PAYER	34 451	300 685	33 330	167 951	38 290	176 016
29 Contribution santé	36 253	7 115	34 828	5 194	39 569	5 675
30 IMPÔT ET COTISATIONS À PAYER	41 004	337 688	43 986	202 515	48 868	205 343
CALCUL DU REMBOURSEMENT OU DU SOLDE À PAYER						
31 Impôt du Québec retenu à la source	38 949	236 349	37 838	152 834	44 351	175 253
32 Crédit d'impôt pour frais de garde d'enfants	3 217	4 581	5 444	10 471	5 010	5 122
33 Crédits d'impôt relatifs à la prime au travail	1 856	1 301	6 033	5 914	3 858	3 089
34 Crédit d'impôt pour maintien à domicile des aînés	3 642	6 519	2 835	3 719	2 148	1 808
35 Remboursement de TVQ à un salarié ou à un membre d'une société de personnes	1 500	217	617	113	1 073	155
36 Autres crédits d'impôt	5 693	3 758	6 532	2 581	6 887	2 772
37 Impôt payé par acomptes et autres crédits d'impôt	23 583	73 889	26 243	25 629	29 158	15 478
38 IMPÔT PAYÉ ET AUTRES CRÉDITS D'IMPÔT	44 613	326 615	45 765	201 261	49 600	203 678
39 Compensation financière pour maintien à domicile						
40 SOLDE À PAYER	18 153	49 216	21 623	34 255	21 594	31 924
41 REMBOURSEMENT	29 034	-38 145	29 546	-33 002	33 085	-30 259
42 Remboursement anticipé	848	717	828	789	1 198	961
AUTRES CRÉDITS D'IMPÔT REMBOURSABLES						
43 Soutien aux enfants	4 981	10 330	9 845	28 995	9 288	24 984
44 Crédit d'impôt pour la solidarité	21 901	12 749	31 000	21 360	29 202	19 075

TABLEAU 10 (suite)

Sommaire des statistiques fiscales par circonscription électorale Québec – 2015

(nombre de contribuables, montants en milliers de dollars)

Composantes	Joliette		Jonquière		L'Assomption	
	Nombre	Montant	Nombre	Montant	Nombre	Montant
1 Contribuables imposables	37 901		29 909		39 595	
2 Tous les contribuables	60 809		46 626		55 908	
CALCUL DU REVENU TOTAL						
3 Revenus d'emploi	37 183	1 322 452	30 717	1 135 160	40 490	1 716 127
4 Prestations d'assurance-emploi et prestations d'assurance parentale	7 761	52 042	7 180	50 837	7 736	55 196
5 Revenus de retraite	23 073	512 711	17 581	458 071	15 626	366 840
6 Revenus de biens	17 149	177 703	12 052	65 226	13 931	111 055
7 Revenus nets d'entreprise et de profession	4 715	84 854	2 595	48 334	4 804	75 636
8 Autres revenus	23 475	142 289	16 998	100 800	18 134	108 681
9 REVENU TOTAL	60 809	2 292 051	46 626	1 858 429	55 908	2 433 534
CALCUL DU REVENU NET ET DU REVENU IMPOSABLE						
10 Déductions reliées à l'emploi	37 701	38 830	29 492	30 180	41 558	45 919
11 Déductions reliées à la retraite	20 541	98 004	16 580	87 678	24 505	123 370
12 Déductions reliées aux placements	1 464	3 675	989	2 407	870	3 099
13 Autres déductions	10 242	50 137	7 981	48 525	8 824	49 501
14 Total des déductions : calcul du revenu net	42 093	190 646	32 839	168 790	44 256	221 888
15 Revenu net	59 631	2 102 526	45 686	1 690 005	54 551	2 212 796
16 Prestation universelle pour la garde d'enfants et revenus d'un REEI	7 824	14 383	5 945	10 490	9 362	16 990
17 Total des déductions : calcul du revenu imposable	13 124	87 954	8 077	51 909	8 126	57 878
18 REVENU IMPOSABLE	59 705	2 029 445	45 742	1 648 805	54 780	2 172 309
CALCUL DES CRÉDITS D'IMPÔT NON REMBOURSABLES						
19 Montant personnel de base	60 759	692 596	46 623	531 518	55 880	637 241
20 Montant pour personnes à charge	688	1 826	717	1 967	1 082	3 062
21 Autres montants	34 725	97 849	26 052	75 438	28 597	73 112
22 Total des montants	60 761	792 271	46 623	608 923	55 880	713 415
23 Crédit d'impôt pour pompier volontaire et pour volontaire participant à des opérations de recherche et de sauvetage	86	41			23	11
24 Crédit d'impôt pour les travailleurs d'expérience	1 051	573	605	321	898	484
25 Crédit d'impôt pour nouveau diplômé travaillant dans une région ressource éloignée	11	26	1 731	3 402		
26 Crédits d'impôt pour dons	9 813	1 158	9 662	679	9 307	653
27 TOTAL DES CRÉDITS D'IMPÔT NON REMBOURSABLES	60 769	161 999	46 623	127 629	55 883	145 856
28 IMPÔT À PAYER	37 901	197 761	29 909	165 463	39 595	238 086
29 Contribution santé	39 752	5 982	31 357	4 855	39 995	6 525
30 IMPÔT ET COTISATIONS À PAYER	48 451	232 696	36 900	189 769	46 562	267 427
CALCUL DU REMBOURSEMENT OU DU SOLDE À PAYER						
31 Impôt du Québec retenu à la source	43 178	188 953	36 020	176 550	44 246	243 423
32 Crédit d'impôt pour frais de garde d'enfants	4 274	5 473	2 642	3 028	5 401	5 932
33 Crédits d'impôt relatifs à la prime au travail	3 229	2 488	1 986	1 463	2 841	2 202
34 Crédit d'impôt pour maintien à domicile des aînés	4 322	6 616	2 948	3 591	1 880	2 082
35 Remboursement de TVQ à un salarié ou à un membre d'une société de personnes	1 200	155	998	111	1 232	194
36 Autres crédits d'impôt	6 019	2 696	4 707	2 244	6 408	2 588
37 Impôt payé par acomptes et autres crédits d'impôt	25 523	25 573	19 002	12 780	25 145	15 517
38 IMPÔT PAYÉ ET AUTRES CRÉDITS D'IMPÔT	49 283	231 953	39 362	199 766	48 375	271 938
39 Compensation financière pour maintien à domicile						
40 SOLDE À PAYER	22 168	31 534	15 294	18 100	19 825	27 072
41 REMBOURSEMENT	31 512	-30 792	26 395	-28 097	31 774	-31 584
42 Remboursement anticipé	1 252	1 101	1 166	1 043	953	859
AUTRES CRÉDITS D'IMPÔT REMBOURSABLES						
43 Soutien aux enfants	7 869	19 997	5 943	13 246	9 417	20 996
44 Crédit d'impôt pour la solidarité	29 052	18 684	20 545	12 496	21 058	11 760

TABLEAU 10 (suite)

Sommaire des statistiques fiscales par circonscription électorale Québec – 2015

(nombre de contribuables, montants en milliers de dollars)

Composantes	La Peltrie		La Pinière		La Prairie	
	Nombre	Montant	Nombre	Montant	Nombre	Montant
1 Contribuables imposables	46 015		43 882		33 529	
2 Tous les contribuables	59 615		68 372		45 138	
CALCUL DU REVENU TOTAL						
3 Revenus d'emploi	46 063	2 002 304	44 146	1 944 905	33 622	1 837 835
4 Prestations d'assurance-emploi et prestations d'assurance parentale	7 882	57 821	5 650	42 803	4 784	36 424
5 Revenus de retraite	16 471	441 030	21 101	579 991	11 566	309 265
6 Revenus de biens	15 893	131 556	24 599	267 672	14 761	194 502
7 Revenus nets d'entreprise et de profession	4 873	81 085	6 608	132 570	4 062	104 640
8 Autres revenus	17 279	94 295	21 227	147 744	12 948	94 151
9 REVENU TOTAL	59 615	2 808 091	68 372	3 115 686	45 138	2 576 815
CALCUL DU REVENU NET ET DU REVENU IMPOSABLE						
10 Déductions reliées à l'emploi	46 565	51 343	45 359	48 314	34 416	40 424
11 Déductions reliées à la retraite	30 639	165 465	23 734	151 532	21 663	146 063
12 Déductions reliées aux placements	1 537	4 278	3 412	13 841	1 936	7 625
13 Autres déductions	9 186	57 516	12 460	72 523	7 133	44 392
14 Total des déductions : calcul du revenu net	49 608	278 602	50 640	286 210	36 852	238 505
15 Revenu net	58 775	2 530 285	65 686	2 831 236	44 164	2 339 340
16 Prestation universelle pour la garde d'enfants et revenus d'un REEI	10 493	20 150	9 478	17 425	8 121	14 602
17 Total des déductions : calcul du revenu imposable	7 674	47 210	11 657	82 804	5 903	43 742
18 REVENU IMPOSABLE	58 967	2 503 518	66 106	2 766 276	44 343	2 310 457
CALCUL DES CRÉDITS D'IMPÔT NON REMBOURSABLES						
19 Montant personnel de base	59 610	679 874	68 353	778 797	45 131	514 644
20 Montant pour personnes à charge	694	1 738	2 050	7 122	1 036	3 069
21 Autres montants	29 363	74 000	31 665	95 903	21 009	58 778
22 Total des montants	59 610	755 612	68 356	881 822	45 131	576 491
23 Crédit d'impôt pour pompier volontaire et pour volontaire participant à des opérations de recherche et de sauvetage	43	21			31	15
24 Crédit d'impôt pour les travailleurs d'expérience	952	528	1 764	989	893	491
25 Crédit d'impôt pour nouveau diplômé travaillant dans une région ressource éloignée	11	19				
26 Crédits d'impôt pour dons	13 524	942	14 022	2 632	10 320	1 425
27 TOTAL DES CRÉDITS D'IMPÔT NON REMBOURSABLES	59 610	154 762	68 360	182 523	45 131	119 029
28 IMPÔT À PAYER	46 015	281 790	43 882	328 060	33 529	305 858
29 Contribution santé	45 950	7 600	44 383	7 978	33 815	6 802
30 IMPÔT ET COTISATIONS À PAYER	51 576	316 048	52 888	370 122	38 072	332 805
CALCUL DU REMBOURSEMENT OU DU SOLDE À PAYER						
31 Impôt du Québec retenu à la source	50 349	281 163	48 290	301 143	36 113	288 979
32 Crédit d'impôt pour frais de garde d'enfants	6 677	10 150	5 761	9 196	5 021	5 778
33 Crédits d'impôt relatifs à la prime au travail	2 090	1 401	4 741	4 195	1 707	1 243
34 Crédit d'impôt pour maintien à domicile des aînés	1 768	2 230	3 172	4 746	1 273	1 187
35 Remboursement de TVQ à un salarié ou à un membre d'une société de personnes	1 650	262	1 320	209	1 424	267
36 Autres crédits d'impôt	7 238	3 658	7 296	4 125	5 274	2 859
37 Impôt payé par acomptes et autres crédits d'impôt	26 955	21 491	28 649	44 205	19 676	30 232
38 IMPÔT PAYÉ ET AUTRES CRÉDITS D'IMPÔT	53 964	320 355	55 652	367 820	39 640	330 545
39 Compensation financière pour maintien à domicile						
40 SOLDE À PAYER	21 467	30 745	24 137	47 658	16 468	33 066
41 REMBOURSEMENT	35 226	-35 051	35 725	-45 358	25 601	-30 807
42 Remboursement anticipé	1 047	860	862	840	692	651
AUTRES CRÉDITS D'IMPÔT REMBOURSABLES						
43 Soutien aux enfants	10 442	20 708	9 375	22 310	8 148	15 461
44 Crédit d'impôt pour la solidarité	18 788	10 094	26 426	15 831	14 061	7 579

TABLEAU 10 (suite)

Sommaire des statistiques fiscales par circonscription électorale Québec – 2015

(nombre de contribuables, montants en milliers de dollars)

Composantes	LaFontaine		Labelle		Lac-Saint-Jean	
	Nombre	Montant	Nombre	Montant	Nombre	Montant
1 Contribuables imposables	28 358		28 925		27 422	
2 Tous les contribuables	45 596		49 482		44 341	
CALCUL DU REVENU TOTAL						
3 Revenus d'emploi	30 370	1 173 007	29 012	892 501	28 623	1 033 985
4 Prestations d'assurance-emploi et prestations d'assurance parentale	4 530	31 885	8 127	52 993	8 591	62 119
5 Revenus de retraite	13 878	268 733	20 558	428 992	16 319	362 904
6 Revenus de biens	14 363	94 993	13 701	146 235	11 560	93 254
7 Revenus nets d'entreprise et de profession	3 322	44 680	5 136	71 516	3 104	49 866
8 Autres revenus	16 030	100 615	19 353	127 293	16 239	93 892
9 REVENU TOTAL	45 596	1 713 914	49 482	1 719 529	44 341	1 696 021
CALCUL DU REVENU NET ET DU REVENU IMPOSABLE						
10 Déductions reliées à l'emploi	31 271	32 671	30 266	32 090	28 869	29 633
11 Déductions reliées à la retraite	16 595	79 246	13 422	59 315	15 269	75 377
12 Déductions reliées aux placements	934	3 255	1 187	6 331	933	2 302
13 Autres déductions	6 732	20 797	9 507	40 076	7 823	38 338
14 Total des déductions : calcul du revenu net	33 686	135 970	33 687	137 811	31 689	145 650
15 Revenu net	44 180	1 579 200	48 450	1 584 516	43 351	1 550 755
16 Prestation universelle pour la garde d'enfants et revenus d'un REEI	7 057	12 789	5 573	9 650	5 820	11 072
17 Total des déductions : calcul du revenu imposable	8 919	57 886	11 524	76 066	8 969	58 670
18 REVENU IMPOSABLE	44 386	1 534 323	48 436	1 518 586	43 458	1 503 386
CALCUL DES CRÉDITS D'IMPÔT NON REMBOURSABLES						
19 Montant personnel de base	45 590	519 880	49 480	563 709	44 319	505 469
20 Montant pour personnes à charge	1 359	4 297	488	1 309	572	1 420
21 Autres montants	23 569	66 466	28 023	81 363	24 115	66 013
22 Total des montants	45 519	590 643	49 480	646 381	44 319	572 902
23 Crédit d'impôt pour pompier volontaire et pour volontaire participant à des opérations de recherche et de sauvetage			119	57	47	23
24 Crédit d'impôt pour les travailleurs d'expérience	839	467	1 070	570	608	328
25 Crédit d'impôt pour nouveau diplômé travaillant dans une région ressource éloignée			658	1 334	1 742	3 375
26 Crédits d'impôt pour dons	8 193	1 119	6 832	741	8 604	602
27 TOTAL DES CRÉDITS D'IMPÔT NON REMBOURSABLES	45 593	121 076	49 480	133 019	44 325	120 314
28 IMPÔT À PAYER	28 358	156 854	28 925	137 856	27 422	145 462
29 Contribution santé	29 435	4 553	30 755	4 436	29 126	4 369
30 IMPÔT ET COTISATIONS À PAYER	35 401	178 913	39 437	164 587	35 333	168 286
CALCUL DU REMBOURSEMENT OU DU SOLDE À PAYER						
31 Impôt du Québec retenu à la source	32 560	157 227	33 637	130 110	33 124	150 831
32 Crédit d'impôt pour frais de garde d'enfants	3 455	5 017	2 869	2 341	2 623	2 938
33 Crédits d'impôt relatifs à la prime au travail	3 249	2 466	3 139	2 366	2 093	1 578
34 Crédit d'impôt pour maintien à domicile des aînés	2 115	2 464	1 964	2 490	2 544	3 189
35 Remboursement de TVQ à un salarié ou à un membre d'une société de personnes	594	97	845	162	1 235	173
36 Autres crédits d'impôt	5 226	2 423	5 206	2 161	4 529	1 979
37 Impôt payé par acomptes et autres crédits d'impôt	20 419	11 920	21 181	18 863	19 579	13 808
38 IMPÔT PAYÉ ET AUTRES CRÉDITS D'IMPÔT	36 777	181 613	38 411	158 493	36 752	174 496
39 Compensation financière pour maintien à domicile						
40 SOLDE À PAYER	16 324	21 041	20 121	29 200	15 505	19 878
41 REMBOURSEMENT	23 973	-23 743	23 489	-23 105	24 276	-26 089
42 Remboursement anticipé	643	552	643	588	997	819
AUTRES CRÉDITS D'IMPÔT REMBOURSABLES						
43 Soutien aux enfants	7 050	18 164	5 618	14 765	5 841	14 137
44 Crédit d'impôt pour la solidarité	20 773	12 126	24 481	16 748	19 483	12 076

TABLEAU 10 (suite)

Sommaire des statistiques fiscales par circonscription électorale Québec – 2015

(nombre de contribuables, montants en milliers de dollars)

Composantes	Laporte		Laurier-Dorion		Laval-des-Rapides	
	Nombre	Montant	Nombre	Montant	Nombre	Montant
1 Contribuables imposables	32 395		30 207		37 380	
2 Tous les contribuables	48 795		57 437		61 117	
CALCUL DU REVENU TOTAL						
3 Revenus d'emploi	31 054	1 494 249	37 157	1 278 956	39 159	1 403 374
4 Prestations d'assurance-emploi et prestations d'assurance parentale	4 463	32 438	5 753	41 234	6 099	40 641
5 Revenus de retraite	16 636	461 676	12 251	191 811	19 001	452 226
6 Revenus de biens	16 488	238 926	14 864	94 807	17 130	141 577
7 Revenus nets d'entreprise et de profession	4 807	154 602	6 446	98 523	5 082	74 163
8 Autres revenus	16 448	121 723	22 405	146 380	21 858	132 721
9 REVENU TOTAL	48 795	2 503 614	57 437	1 851 712	61 117	2 244 703
CALCUL DU REVENU NET ET DU REVENU IMPOSABLE						
10 Déductions reliées à l'emploi	31 958	34 790	39 485	38 458	40 184	40 591
11 Déductions reliées à la retraite	17 278	114 721	17 419	91 431	19 457	97 649
12 Déductions reliées aux placements	2 591	13 854	795	2 173	1 419	4 160
13 Autres déductions	9 332	53 072	9 525	16 419	10 274	47 595
14 Total des déductions : calcul du revenu net	35 971	216 436	41 753	148 481	44 090	189 995
15 Revenu net	47 511	2 288 854	55 047	1 704 165	59 066	2 055 577
16 Prestation universelle pour la garde d'enfants et revenus d'un REEI	6 593	11 892	7 252	14 121	8 044	14 778
17 Total des déductions : calcul du revenu imposable	8 600	56 895	12 407	87 797	11 728	70 903
18 REVENU IMPOSABLE	47 707	2 244 401	55 258	1 631 029	59 304	1 999 899
CALCUL DES CRÉDITS D'IMPÔT NON REMBOURSABLES						
19 Montant personnel de base	48 789	555 250	57 403	652 876	61 102	695 890
20 Montant pour personnes à charge	1 015	3 164	1 013	3 369	1 410	4 500
21 Autres montants	25 396	78 344	27 959	65 109	32 786	93 611
22 Total des montants	48 789	636 759	57 409	721 354	61 104	794 000
23 Crédit d'impôt pour pompier volontaire et pour volontaire participant à des opérations de recherche et de sauvetage						
24 Crédit d'impôt pour les travailleurs d'expérience	1 296	724	591	318	1 201	661
25 Crédit d'impôt pour nouveau diplômé travaillant dans une région ressource éloignée			12	29		
26 Crédits d'impôt pour dons	10 792	2 518	8 785	1 053	10 413	1 257
27 TOTAL DES CRÉDITS D'IMPÔT NON REMBOURSABLES	48 789	132 292	57 415	148 062	61 109	162 750
28 IMPÔT À PAYER	32 395	285 904	30 207	155 332	37 380	197 271
29 Contribution santé	33 300	6 426	30 909	4 701	38 488	5 836
30 IMPÔT ET COTISATIONS À PAYER	39 022	316 891	39 606	180 495	46 664	230 854
CALCUL DU REMBOURSEMENT OU DU SOLDE À PAYER						
31 Impôt du Québec retenu à la source	35 083	246 526	36 968	156 696	42 870	192 402
32 Crédit d'impôt pour frais de garde d'enfants	3 932	4 985	3 772	5 174	4 529	6 710
33 Crédits d'impôt relatifs à la prime au travail	2 928	2 231	5 462	4 642	4 598	3 805
34 Crédit d'impôt pour maintien à domicile des aînés	2 832	3 131	1 381	895	4 186	6 526
35 Remboursement de TVQ à un salarié ou à un membre d'une société de personnes	944	180	744	82	858	111
36 Autres crédits d'impôt	5 434	2 891	5 077	2 210	6 415	2 977
37 Impôt payé par acomptes et autres crédits d'impôt	20 993	47 882	26 063	15 913	27 048	22 402
38 IMPÔT PAYÉ ET AUTRES CRÉDITS D'IMPÔT	40 445	307 827	42 827	185 611	49 776	234 932
39 Compensation financière pour maintien à domicile						
40 SOLDE À PAYER	17 778	40 503	17 518	24 731	20 725	29 746
41 REMBOURSEMENT	25 682	-31 439	29 691	-29 847	32 659	-33 827
42 Remboursement anticipé	750	676	744	669	922	793
AUTRES CRÉDITS D'IMPÔT REMBOURSABLES						
43 Soutien aux enfants	6 538	15 364	7 217	20 033	8 032	21 657
44 Crédit d'impôt pour la solidarité	21 111	13 234	32 640	22 316	30 817	19 486

TABLEAU 10 (suite)

Sommaire des statistiques fiscales par circonscription électorale Québec – 2015

(nombre de contribuables, montants en milliers de dollars)

Composantes	Lavolette		Lotbinière-Frontenac		Louis-Hébert	
	Nombre	Montant	Nombre	Montant	Nombre	Montant
1 Contribuables imposables	20 595		35 849		36 422	
2 Tous les contribuables	36 865		56 763		47 185	
CALCUL DU REVENU TOTAL						
3 Revenus d'emploi	20 797	666 568	35 468	1 201 707	31 940	1 656 303
4 Prestations d'assurance-emploi et prestations d'assurance parentale	5 703	35 831	8 715	53 713	3 433	25 678
5 Revenus de retraite	16 262	348 029	22 179	446 306	17 816	632 915
6 Revenus de biens	10 124	63 789	18 289	146 262	19 683	332 479
7 Revenus nets d'entreprise et de profession	2 489	33 303	6 644	72 416	4 665	162 621
8 Autres revenus	14 810	90 688	21 792	117 801	13 467	91 835
9 REVENU TOTAL	36 865	1 238 208	56 763	2 038 205	47 185	2 901 833
CALCUL DU REVENU NET ET DU REVENU IMPOSABLE						
10 Déductions reliées à l'emploi	20 171	19 939	37 503	39 240	32 467	35 882
11 Déductions reliées à la retraite	10 235	45 743	19 544	81 929	21 679	172 781
12 Déductions reliées aux placements	773	2 123	1 373	3 997	3 362	12 334
13 Autres déductions	6 210	31 656	10 344	44 379	9 027	85 160
14 Total des déductions : calcul du revenu net	23 127	99 461	40 966	169 545	37 077	306 157
15 Revenu net	36 060	1 139 053	55 929	1 870 641	46 569	2 596 664
16 Prestation universelle pour la garde d'enfants et revenus d'un REEI	4 190	7 732	7 160	14 028	5 993	10 431
17 Total des déductions : calcul du revenu imposable	9 725	78 603	13 967	92 133	6 939	52 594
18 REVENU IMPOSABLE	35 568	1 068 586	55 997	1 793 233	46 599	2 554 747
CALCUL DES CRÉDITS D'IMPÔT NON REMBOURSABLES						
19 Montant personnel de base	36 865	420 444	56 758	647 446	47 177	538 307
20 Montant pour personnes à charge	333	843	409	913	1 126	3 183
21 Autres montants	21 156	63 670	32 944	91 034	22 816	74 605
22 Total des montants	36 865	484 957	56 758	739 393	47 177	616 095
23 Crédit d'impôt pour pompier volontaire et pour volontaire participant à des opérations de recherche et de sauvetage	59	28	141	68		
24 Crédit d'impôt pour les travailleurs d'expérience	565	292	1 122	597	1 190	660
25 Crédit d'impôt pour nouveau diplômé travaillant dans une région ressource éloignée	308	682			17	38
26 Crédits d'impôt pour dons	5 614	479	11 458	957	15 364	2 174
27 TOTAL DES CRÉDITS D'IMPÔT NON REMBOURSABLES	36 865	99 266	56 758	150 900	47 179	128 267
28 IMPÔT À PAYER	20 595	93 204	35 849	161 626	36 422	332 961
29 Contribution santé	22 027	3 104	38 294	5 457	37 264	7 571
30 IMPÔT ET COTISATIONS À PAYER	27 977	110 332	47 126	193 490	40 736	365 959
CALCUL DU REMBOURSEMENT OU DU SOLDE À PAYER						
31 Impôt du Québec retenu à la source	24 718	97 146	41 200	161 954	38 702	287 594
32 Crédit d'impôt pour frais de garde d'enfants	1 660	1 119	4 225	4 521	3 797	3 826
33 Crédits d'impôt relatifs à la prime au travail	1 746	1 355	2 836	2 299	1 068	700
34 Crédit d'impôt pour maintien à domicile des aînés	2 237	2 326	3 458	4 699	2 517	3 545
35 Remboursement de TVQ à un salarié ou à un membre d'une société de personnes	612	70	1 300	183	1 897	291
36 Autres crédits d'impôt	3 488	1 609	6 807	3 285	5 728	4 413
37 Impôt payé par acomptes et autres crédits d'impôt	14 407	9 521	25 677	16 530	19 624	56 343
38 IMPÔT PAYÉ ET AUTRES CRÉDITS D'IMPÔT	28 364	113 146	46 790	193 472	42 818	356 711
39 Compensation financière pour maintien à domicile						
40 SOLDE À PAYER	13 205	13 945	21 987	28 727	17 658	46 445
41 REMBOURSEMENT	18 395	-16 759	29 822	-28 709	27 254	-37 196
42 Remboursement anticipé	817	681	1 012	817	780	736
AUTRES CRÉDITS D'IMPÔT REMBOURSABLES						
43 Soutien aux enfants	4 207	11 806	7 189	18 364	5 977	10 227
44 Crédit d'impôt pour la solidarité	18 544	12 847	26 674	17 260	13 873	7 216

TABLEAU 10 (suite)

Sommaire des statistiques fiscales par circonscription électorale**Québec – 2015**

(nombre de contribuables, montants en milliers de dollars)

Composantes	Lévis		Marguerite-Bourgeoys		Marie-Victorin	
	Nombre	Montant	Nombre	Montant	Nombre	Montant
1 Contribuables imposables	35 042		35 856		31 047	
2 Tous les contribuables	49 545		60 814		51 637	
CALCUL DU REVENU TOTAL						
3 Revenus d'emploi	32 865	1 340 320	37 887	1 338 810	32 631	1 121 862
4 Prestations d'assurance-emploi et prestations d'assurance parentale	5 047	33 000	5 524	37 754	5 686	37 565
5 Revenus de retraite	19 246	510 302	19 071	416 495	16 448	356 859
6 Revenus de biens	16 455	165 889	20 548	134 590	12 381	85 407
7 Revenus nets d'entreprise et de profession	3 796	78 253	4 710	66 465	4 280	61 576
8 Autres revenus	17 128	98 874	21 397	131 377	19 694	126 879
9 REVENU TOTAL	49 545	2 226 638	60 814	2 125 490	51 637	1 790 147
CALCUL DU REVENU NET ET DU REVENU IMPOSABLE						
10 Déductions reliées à l'emploi	33 092	35 629	38 847	40 581	33 425	33 242
11 Déductions reliées à la retraite	20 483	117 267	18 673	90 830	16 096	74 065
12 Déductions reliées aux placements	1 669	5 489	1 706	3 988	972	2 901
13 Autres déductions	8 304	59 236	10 319	34 667	8 881	33 058
14 Total des déductions : calcul du revenu net	36 769	217 620	42 957	170 066	36 702	143 266
15 Revenu net	48 987	2 009 372	58 477	1 957 008	50 216	1 647 765
16 Prestation universelle pour la garde d'enfants et revenus d'un REEI	5 809	10 384	8 653	15 916	6 624	11 885
17 Total des déductions : calcul du revenu imposable	9 358	52 269	11 246	66 384	10 075	60 389
18 REVENU IMPOSABLE	48 988	1 967 845	58 787	1 907 115	50 266	1 599 651
CALCUL DES CRÉDITS D'IMPÔT NON REMBOURSABLES						
19 Montant personnel de base	49 543	564 966	60 801	691 993	51 627	586 960
20 Montant pour personnes à charge	496	1 348	1 468	4 562	719	2 231
21 Autres montants	28 325	85 141	32 005	95 174	29 085	79 884
22 Total des montants	49 542	651 455	60 802	791 728	51 627	669 075
23 Crédit d'impôt pour pompier volontaire et pour volontaire participant à des opérations de recherche et de sauvetage						
24 Crédit d'impôt pour les travailleurs d'expérience	1 175	644	1 246	695	956	525
25 Crédit d'impôt pour nouveau diplômé travaillant dans une région ressource éloignée	10	21				
26 Crédits d'impôt pour dons	11 699	1 379	10 582	1 610	7 900	994
27 TOTAL DES CRÉDITS D'IMPÔT NON REMBOURSABLES	49 542	134 031	60 802	162 480	51 629	137 035
28 IMPÔT À PAYER	35 042	212 844	35 856	183 951	31 047	150 118
29 Contribution santé	36 603	5 911	37 152	5 579	31 819	4 669
30 IMPÔT ET COTISATIONS À PAYER	42 036	244 077	45 241	214 765	39 168	176 187
CALCUL DU REMBOURSEMENT OU DU SOLDE À PAYER						
31 Impôt du Québec retenu à la source	38 887	201 166	41 307	180 652	36 095	151 349
32 Crédit d'impôt pour frais de garde d'enfants	3 448	4 649	4 875	6 987	3 479	5 503
33 Crédits d'impôt relatifs à la prime au travail	1 845	1 235	5 016	4 368	3 871	3 049
34 Crédit d'impôt pour maintien à domicile des aînés	3 703	6 259	2 927	3 325	2 824	2 741
35 Remboursement de TVQ à un salarié ou à un membre d'une société de personnes	1 323	198	678	105	646	77
36 Autres crédits d'impôt	5 516	3 021	6 415	2 698	5 070	2 134
37 Impôt payé par acomptes et autres crédits d'impôt	21 515	26 268	25 995	18 672	22 673	16 122
38 IMPÔT PAYÉ ET AUTRES CRÉDITS D'IMPÔT	43 052	242 796	47 871	216 808	41 119	180 974
39 Compensation financière pour maintien à domicile						
40 SOLDE À PAYER	18 282	30 052	20 926	29 765	17 032	21 417
41 REMBOURSEMENT	27 764	-28 772	31 227	-31 809	27 339	-26 203
42 Remboursement anticipé	797	688	970	907	859	782
AUTRES CRÉDITS D'IMPÔT REMBOURSABLES						
43 Soutien aux enfants	5 833	12 449	8 589	23 862	6 617	18 228
44 Crédit d'impôt pour la solidarité	21 445	12 692	30 518	20 342	28 021	18 259

TABLEAU 10 (suite)

Sommaire des statistiques fiscales par circonscription électorale Québec – 2015

(nombre de contribuables, montants en milliers de dollars)

Composantes	Marquette		Maskinongé		Masson	
	Nombre	Montant	Nombre	Montant	Nombre	Montant
1 Contribuables imposables	31 933		31 452		38 556	
2 Tous les contribuables	50 345		49 207		54 335	
CALCUL DU REVENU TOTAL						
3 Revenus d'emploi	33 112	1 434 523	30 750	1 159 905	40 075	1 671 049
4 Prestations d'assurance-emploi et prestations d'assurance parentale	4 447	32 442	6 791	44 376	8 289	56 915
5 Revenus de retraite	14 802	358 027	18 731	431 100	13 494	290 082
6 Revenus de biens	15 586	168 249	15 018	160 696	12 458	88 100
7 Revenus nets d'entreprise et de profession	4 092	76 712	4 310	69 325	4 919	69 215
8 Autres revenus	17 670	127 586	18 162	108 925	17 403	102 610
9 REVENU TOTAL	50 345	2 197 540	49 207	1 974 328	54 335	2 277 972
CALCUL DU REVENU NET ET DU REVENU IMPOSABLE						
10 Déductions reliées à l'emploi	33 765	36 254	31 764	32 990	41 632	45 950
11 Déductions reliées à la retraite	18 107	103 387	17 134	89 708	23 122	106 366
12 Déductions reliées aux placements	1 816	7 285	1 356	3 880	660	2 439
13 Autres déductions	8 550	44 790	8 786	60 974	8 496	31 804
14 Total des déductions : calcul du revenu net	37 298	191 717	35 235	187 551	43 731	186 559
15 Revenu net	48 831	2 006 742	48 268	1 788 038	52 904	2 092 528
16 Prestation universelle pour la garde d'enfants et revenus d'un REEI	6 949	12 603	6 262	11 486	9 957	18 658
17 Total des déductions : calcul du revenu imposable	8 325	55 370	10 518	68 864	7 975	53 682
18 REVENU IMPOSABLE	49 061	1 964 336	48 323	1 731 215	53 177	2 058 020
CALCUL DES CRÉDITS D'IMPÔT NON REMBOURSABLES						
19 Montant personnel de base	50 339	573 268	49 200	560 883	54 335	619 516
20 Montant pour personnes à charge	1 210	3 765	618	1 680	984	2 710
21 Autres montants	25 704	74 216	26 860	75 492	27 552	66 918
22 Total des montants	50 339	651 249	49 199	638 055	54 333	689 144
23 Crédit d'impôt pour pompier volontaire et pour volontaire participant à des opérations de recherche et de sauvetage			83	40	21	10
24 Crédit d'impôt pour les travailleurs d'expérience	1 120	627	891	486	796	444
25 Crédit d'impôt pour nouveau diplômé travaillant dans une région ressource éloignée			14	31		
26 Crédits d'impôt pour dons	9 933	2 307	8 891	753	7 809	625
27 TOTAL DES CRÉDITS D'IMPÔT NON REMBOURSABLES	50 338	134 777	49 205	130 449	54 333	140 790
28 IMPÔT À PAYER	31 933	224 424	31 452	175 576	38 556	220 665
29 Contribution santé	32 935	5 699	32 879	5 135	38 700	6 142
30 IMPÔT ET COTISATIONS À PAYER	38 683	251 534	39 929	204 040	45 615	250 579
CALCUL DU REMBOURSEMENT OU DU SOLDE À PAYER						
31 Impôt du Québec retenu à la source	35 489	209 386	35 523	169 011	42 798	227 176
32 Crédit d'impôt pour frais de garde d'enfants	3 743	4 871	3 559	4 018	5 919	7 719
33 Crédits d'impôt relatifs à la prime au travail	3 220	2 522	2 302	1 843	3 210	2 487
34 Crédit d'impôt pour maintien à domicile des aînés	2 489	3 300	2 690	4 169	1 693	2 192
35 Remboursement de TVQ à un salarié ou à un membre d'une société de personnes	787	120	1 289	140	1 043	181
36 Autres crédits d'impôt	4 747	2 323	5 324	2 472	6 193	2 464
37 Impôt payé par acomptes et autres crédits d'impôt	21 579	27 100	20 845	20 442	25 357	12 041
38 IMPÔT PAYÉ ET AUTRES CRÉDITS D'IMPÔT	40 407	249 622	40 083	202 095	46 890	254 261
39 Compensation financière pour maintien à domicile						
40 SOLDE À PAYER	17 299	30 910	18 547	27 923	19 771	25 784
41 REMBOURSEMENT	26 253	-29 001	25 623	-25 979	30 649	-29 466
42 Remboursement anticipé	687	625	917	758	880	828
AUTRES CRÉDITS D'IMPÔT REMBOURSABLES						
43 Soutien aux enfants	6 922	17 243	6 285	14 874	9 963	23 208
44 Crédit d'impôt pour la solidarité	23 224	14 332	21 909	13 978	20 652	11 448

TABLEAU 10 (suite)

Sommaire des statistiques fiscales par circonscription électorale Québec – 2015

(nombre de contribuables, montants en milliers de dollars)

Composantes	Matane-Matapédia		Mercier		Mille-Îles	
	Nombre	Montant	Nombre	Montant	Nombre	Montant
1 Contribuables imposables	27 453		30 019		31 890	
2 Tous les contribuables	48 399		45 863		46 410	
CALCUL DU REVENU TOTAL						
3 Revenus d'emploi	28 699	920 883	32 656	1 547 784	32 364	1 406 981
4 Prestations d'assurance-emploi et prestations d'assurance parentale	9 699	76 745	4 286	35 129	4 680	33 591
5 Revenus de retraite	20 120	354 201	7 535	158 275	13 380	341 735
6 Revenus de biens	11 247	70 386	14 878	170 737	14 943	201 394
7 Revenus nets d'entreprise et de profession	4 260	42 445	8 763	180 394	4 278	84 837
8 Autres revenus	20 775	125 824	13 900	106 581	14 157	89 860
9 REVENU TOTAL	48 399	1 590 485	45 863	2 198 900	46 410	2 158 398
CALCUL DU REVENU NET ET DU REVENU IMPOSABLE						
10 Déductions reliées à l'emploi	29 627	30 462	35 732	36 417	33 400	35 960
11 Déductions reliées à la retraite	14 127	58 684	18 588	131 034	18 824	107 724
12 Déductions reliées aux placements	605	1 943	1 372	5 457	1 514	6 904
13 Autres déductions	8 183	25 928	9 581	19 673	7 835	38 142
14 Total des déductions : calcul du revenu net	32 262	117 016	37 346	192 581	36 291	188 730
15 Revenu net	47 456	1 474 563	44 538	2 008 229	45 076	1 970 670
16 Prestation universelle pour la garde d'enfants et revenus d'un REEI	5 616	10 460	4 548	8 113	7 380	13 628
17 Total des déductions : calcul du revenu imposable	13 090	84 036	8 330	73 279	7 092	52 264
18 REVENU IMPOSABLE	47 362	1 401 573	44 284	1 943 605	45 323	1 932 323
CALCUL DES CRÉDITS D'IMPÔT NON REMBOURSABLES						
19 Montant personnel de base	48 399	551 873	45 782	519 756	46 406	529 207
20 Montant pour personnes à charge	579	1 549	582	1 904	1 408	4 571
21 Autres montants	27 809	70 999	22 011	49 800	22 722	62 749
22 Total des montants	48 399	624 421	45 800	571 460	46 406	596 527
23 Crédit d'impôt pour pompier volontaire et pour volontaire participant à des opérations de recherche et de sauvetage	90	43				
24 Crédit d'impôt pour les travailleurs d'expérience	821	448	526	291	1 044	581
25 Crédit d'impôt pour nouveau diplômé travaillant dans une région ressource éloignée	1 348	2 757				
26 Crédits d'impôt pour dons	8 100	554	9 391	1 342	9 467	1 287
27 TOTAL DES CRÉDITS D'IMPÔT NON REMBOURSABLES	48 399	129 767	45 819	118 601	46 406	122 882
28 IMPÔT À PAYER	27 453	120 581	30 019	239 924	31 890	227 629
29 Contribution santé	29 694	4 145	30 708	5 776	32 292	5 678
30 IMPÔT ET COTISATIONS À PAYER	37 905	144 301	36 603	268 814	37 551	253 251
CALCUL DU REMBOURSEMENT OU DU SOLDE À PAYER						
31 Impôt du Québec retenu à la source	33 009	127 895	32 739	220 066	35 156	206 889
32 Crédit d'impôt pour frais de garde d'enfants	2 504	2 760	3 015	4 001	4 419	5 293
33 Crédits d'impôt relatifs à la prime au travail	2 382	1 813	2 679	1 685	2 706	2 061
34 Crédit d'impôt pour maintien à domicile des aînés	2 828	3 235	1 016	764	1 582	1 664
35 Remboursement de TVQ à un salarié ou à un membre d'une société de personnes	1 162	199	884	99	940	151
36 Autres crédits d'impôt	5 348	2 572	4 063	1 823	5 553	2 987
37 Impôt payé par acomptes et autres crédits d'impôt	20 866	10 218	20 846	33 579	21 377	29 991
38 IMPÔT PAYÉ ET AUTRES CRÉDITS D'IMPÔT	37 505	148 692	37 794	262 018	39 551	249 035
39 Compensation financière pour maintien à domicile						
40 SOLDE À PAYER	18 250	18 745	15 864	36 693	16 577	33 059
41 REMBOURSEMENT	23 887	-23 136	24 918	-29 897	25 694	-28 843
42 Remboursement anticipé	1 090	890	622	580	737	659
AUTRES CRÉDITS D'IMPÔT REMBOURSABLES						
43 Soutien aux enfants	5 655	14 663	4 499	8 648	7 348	17 318
44 Crédit d'impôt pour la solidarité	24 462	16 389	20 518	12 586	17 645	9 877

TABLEAU 10 (suite)

Sommaire des statistiques fiscales par circonscription électorale Québec – 2015

(nombre de contribuables, montants en milliers de dollars)

Composantes	Mirabel		Mont-Royal		Montarville	
	Nombre	Montant	Nombre	Montant	Nombre	Montant
1 Contribuables imposables	47 894		30 766		42 224	
2 Tous les contribuables	67 028		57 569		54 656	
CALCUL DU REVENU TOTAL						
3 Revenus d'emploi	50 176	2 124 527	35 758	1 611 625	37 648	2 221 327
4 Prestations d'assurance-emploi et prestations d'assurance parentale	10 207	71 555	4 332	31 772	3 904	31 606
5 Revenus de retraite	15 932	350 239	12 402	333 240	19 680	702 681
6 Revenus de biens	17 379	159 895	17 795	630 193	23 572	397 672
7 Revenus nets d'entreprise et de profession	7 089	104 722	6 373	291 277	5 486	199 789
8 Autres revenus	20 956	127 322	19 810	178 421	14 633	134 239
9 REVENU TOTAL	67 028	2 938 260	57 569	3 076 528	54 656	3 687 313
CALCUL DU REVENU NET ET DU REVENU IMPOSABLE						
10 Déductions reliées à l'emploi	51 858	57 241	38 648	40 423	37 566	44 169
11 Déductions reliées à la retraite	28 931	141 390	15 575	112 849	24 605	202 004
12 Déductions reliées aux placements	1 131	3 510	3 952	31 264	4 213	19 423
13 Autres déductions	11 180	44 789	10 897	57 270	11 079	109 420
14 Total des déductions : calcul du revenu net	54 616	246 930	42 736	241 807	43 129	375 015
15 Revenu net	65 512	2 692 639	54 265	2 838 649	53 780	3 314 308
16 Prestation universelle pour la garde d'enfants et revenus d'un REEI	12 408	23 537	8 966	17 896	7 770	13 529
17 Total des déductions : calcul du revenu imposable	10 188	78 984	12 130	113 408	7 253	55 155
18 REVENU IMPOSABLE	65 654	2 637 721	54 379	2 744 448	53 918	3 273 254
CALCUL DES CRÉDITS D'IMPÔT NON REMBOURSABLES						
19 Montant personnel de base	66 947	763 299	57 532	653 244	54 653	623 596
20 Montant pour personnes à charge	863	2 302	1 865	6 906	1 436	4 363
21 Autres montants	33 118	79 439	23 221	62 563	25 595	86 602
22 Total des montants	66 946	845 040	57 538	722 713	54 653	714 561
23 Crédit d'impôt pour pompier volontaire et pour volontaire participant à des opérations de recherche et de sauvetage	130	62			11	5
24 Crédit d'impôt pour les travailleurs d'expérience	1 091	598	1 565	890	1 582	886
25 Crédit d'impôt pour nouveau diplômé travaillant dans une région ressource éloignée	10	22				
26 Crédits d'impôt pour dons	10 337	870	11 432	9 033	16 621	3 282
27 TOTAL DES CRÉDITS D'IMPÔT NON REMBOURSABLES	66 959	172 757	57 548	157 223	54 653	149 446
28 IMPÔT À PAYER	47 894	293 249	30 766	384 174	42 224	458 440
29 Contribution santé	47 752	7 808	30 693	6 985	42 920	9 476
30 IMPÔT ET COTISATIONS À PAYER	56 080	329 808	38 531	418 794	47 254	498 143
CALCUL DU REMBOURSEMENT OU DU SOLDE À PAYER						
31 Impôt du Québec retenu à la source	52 418	292 062	34 919	258 626	43 705	401 625
32 Crédit d'impôt pour frais de garde d'enfants	7 810	7 907	5 353	7 995	4 754	4 896
33 Crédits d'impôt relatifs à la prime au travail	3 690	2 888	5 857	5 324	1 372	914
34 Crédit d'impôt pour maintien à domicile des aînés	1 315	1 137	1 323	1 241	2 828	3 817
35 Remboursement de TVQ à un salarié ou à un membre d'une société de personnes	1 431	241	859	209	2 081	362
36 Autres crédits d'impôt	7 654	2 820	5 256	2 597	6 590	4 836
37 Impôt payé par acomptes et autres crédits d'impôt	31 107	20 800	27 210	115 542	22 753	70 220
38 IMPÔT PAYÉ ET AUTRES CRÉDITS D'IMPÔT	57 454	327 855	43 422	391 534	49 055	486 669
39 Compensation financière pour maintien à domicile						
40 SOLDE À PAYER	24 977	38 136	17 837	72 801	21 182	56 797
41 REMBOURSEMENT	36 768	-36 182	29 153	-45 541	30 428	-45 324
42 Remboursement anticipé	1 126	1 024	670	634	714	709
AUTRES CRÉDITS D'IMPÔT REMBOURSABLES						
43 Soutien aux enfants	12 457	27 629	8 873	25 451	7 726	13 166
44 Crédit d'impôt pour la solidarité	24 088	13 821	27 960	18 811	14 574	7 342

TABLEAU 10 (suite)

Sommaire des statistiques fiscales par circonscription électorale Québec – 2015

(nombre de contribuables, montants en milliers de dollars)

Composantes	Montmorency		Mégantic		Nelligan	
	Nombre	Montant	Nombre	Montant	Nombre	Montant
1 Contribuables imposables	44 068		23 968		41 351	
2 Tous les contribuables	59 482		40 114		62 821	
CALCUL DU REVENU TOTAL						
3 Revenus d'emploi	43 088	1 782 828	24 312	784 538	43 747	2 197 301
4 Prestations d'assurance-emploi et prestations d'assurance parentale	7 363	49 539	5 644	34 966	4 648	34 938
5 Revenus de retraite	18 995	496 014	15 614	299 192	16 061	419 127
6 Revenus de biens	16 510	108 421	11 528	97 318	22 782	283 572
7 Revenus nets d'entreprise et de profession	4 671	76 434	5 971	55 470	5 896	132 662
8 Autres revenus	18 756	103 662	15 594	94 324	18 071	148 473
9 REVENU TOTAL	59 482	2 616 898	40 114	1 365 808	62 821	3 216 072
CALCUL DU REVENU NET ET DU REVENU IMPOSABLE						
10 Déductions reliées à l'emploi	43 750	47 574	26 044	26 221	45 263	51 521
11 Déductions reliées à la retraite	27 965	148 292	12 304	52 746	24 175	169 645
12 Déductions reliées aux placements	1 494	4 347	831	3 056	3 494	14 649
13 Autres déductions	9 466	61 960	7 652	31 712	10 804	58 494
14 Total des déductions : calcul du revenu net	47 065	262 174	28 343	113 734	49 200	294 309
15 Revenu net	58 757	2 355 945	39 321	1 253 238	60 254	2 925 547
16 Prestation universelle pour la garde d'enfants et revenus d'un REEI	8 770	15 790	5 086	10 113	9 629	16 655
17 Total des déductions : calcul du revenu imposable	8 813	52 546	10 241	67 526	9 425	70 254
18 REVENU IMPOSABLE	58 837	2 319 514	39 380	1 196 145	60 719	2 872 560
CALCUL DES CRÉDITS D'IMPÔT NON REMBOURSABLES						
19 Montant personnel de base	59 477	678 231	40 103	457 306	62 813	715 860
20 Montant pour personnes à charge	722	1 744	391	1 052	2 593	8 627
21 Autres montants	31 605	84 655	22 035	59 481	27 141	82 741
22 Total des montants	59 477	764 630	40 103	517 838	62 815	807 228
23 Crédit d'impôt pour pompier volontaire et pour volontaire participant à des opérations de recherche et de sauvetage	26	12	197	95		
24 Crédit d'impôt pour les travailleurs d'expérience	1 087	583	811	438	1 637	926
25 Crédit d'impôt pour nouveau diplômé travaillant dans une région ressource éloignée	14	26				
26 Crédits d'impôt pour dons	12 786	1 164	7 187	721	13 998	2 826
27 TOTAL DES CRÉDITS D'IMPÔT NON REMBOURSABLES	59 478	156 941	40 104	105 752	62 816	167 463
28 IMPÔT À PAYER	44 068	247 786	23 968	104 327	41 351	371 943
29 Contribution santé	44 668	7 031	25 599	3 602	41 612	8 361
30 IMPÔT ET COTISATIONS À PAYER	50 737	279 793	32 334	125 753	48 622	408 160
CALCUL DU REMBOURSEMENT OU DU SOLDE À PAYER						
31 Impôt du Québec retenu à la source	48 834	253 929	27 260	103 473	45 206	340 117
32 Crédit d'impôt pour frais de garde d'enfants	4 848	6 908	2 807	2 483	5 401	6 152
33 Crédits d'impôt relatifs à la prime au travail	2 239	1 508	2 342	1 970	3 878	3 076
34 Crédit d'impôt pour maintien à domicile des aînés	2 334	3 319	1 571	2 152	2 198	3 720
35 Remboursement de TVQ à un salarié ou à un membre d'une société de personnes	1 757	254	615	66	1 230	254
36 Autres crédits d'impôt	7 037	3 619	4 554	2 505	7 246	4 242
37 Impôt payé par acomptes et autres crédits d'impôt	26 658	18 474	17 626	11 193	27 503	43 082
38 IMPÔT PAYÉ ET AUTRES CRÉDITS D'IMPÔT	52 778	288 010	31 232	123 843	52 080	400 643
39 Compensation financière pour maintien à domicile						
40 SOLDE À PAYER	20 853	26 896	16 079	20 709	22 084	51 756
41 REMBOURSEMENT	35 101	-35 113	19 672	-18 799	33 738	-44 240
42 Remboursement anticipé	1 201	984	633	565	813	768
AUTRES CRÉDITS D'IMPÔT REMBOURSABLES						
43 Soutien aux enfants	8 779	18 066	5 127	13 995	9 562	20 891
44 Crédit d'impôt pour la solidarité	21 840	12 090	19 055	12 850	22 030	12 219

TABLEAU 10 (suite)

Sommaire des statistiques fiscales par circonscription électorale Québec – 2015

(nombre de contribuables, montants en milliers de dollars)

Composantes	Nicolet-Bécancour		Notre-Dame-de-Grâce		Orford	
	Nombre	Montant	Nombre	Montant	Nombre	Montant
1 Contribuables imposables	24 790		27 455		28 133	
2 Tous les contribuables	41 154		46 312		43 693	
CALCUL DU REVENU TOTAL						
3 Revenus d'emploi	25 414	875 514	29 352	1 471 595	25 988	967 408
4 Prestations d'assurance-emploi et prestations d'assurance parentale	5 861	37 051	3 011	24 668	5 316	32 620
5 Revenus de retraite	15 472	312 014	11 423	318 290	18 378	458 872
6 Revenus de biens	12 282	113 613	17 221	279 921	14 759	218 091
7 Revenus nets d'entreprise et de profession	4 467	53 130	6 591	223 836	5 520	91 760
8 Autres revenus	15 735	87 809	15 585	129 612	15 867	107 930
9 REVENU TOTAL	41 154	1 479 130	46 312	2 447 921	43 693	1 876 681
CALCUL DU REVENU NET ET DU REVENU IMPOSABLE						
10 Déductions reliées à l'emploi	26 800	27 421	31 763	33 577	27 254	27 776
11 Déductions reliées à la retraite	13 009	61 297	15 604	121 341	13 424	75 414
12 Déductions reliées aux placements	905	2 417	3 247	14 681	2 107	10 484
13 Autres déductions	7 282	34 081	9 821	41 078	9 396	53 599
14 Total des déductions : calcul du revenu net	29 140	125 216	35 054	210 677	31 245	167 273
15 Revenu net	40 310	1 356 341	44 307	2 238 509	42 947	1 710 816
16 Prestation universelle pour la garde d'enfants et revenus d'un REEI	5 314	10 350	6 443	11 571	5 044	9 228
17 Total des déductions : calcul du revenu imposable	9 813	76 050	9 827	83 285	9 246	62 013
18 REVENU IMPOSABLE	40 363	1 291 150	44 026	2 167 293	43 008	1 658 480
CALCUL DES CRÉDITS D'IMPÔT NON REMBOURSABLES						
19 Montant personnel de base	41 149	469 463	46 293	526 200	43 683	498 134
20 Montant pour personnes à charge	416	1 129	1 411	4 995	452	1 246
21 Autres montants	22 649	62 042	21 006	61 407	23 421	68 979
22 Total des montants	41 149	532 633	46 294	592 603	43 683	568 359
23 Crédit d'impôt pour pompier volontaire et pour volontaire participant à des opérations de recherche et de sauvetage	143	69			54	26
24 Crédit d'impôt pour les travailleurs d'expérience	752	404	1 311	747	1 145	619
25 Crédit d'impôt pour nouveau diplômé travaillant dans une région ressource éloignée	10	20				
26 Crédits d'impôt pour dons	7 610	835	10 836	4 345	8 351	1 563
27 TOTAL DES CRÉDITS D'IMPÔT NON REMBOURSABLES	41 150	108 886	46 302	126 204	43 684	116 919
28 IMPÔT À PAYER	24 790	118 954	27 455	289 790	28 133	178 765
29 Contribution santé	26 269	3 838	28 494	6 283	29 675	4 857
30 IMPÔT ET COTISATIONS À PAYER	32 884	140 851	34 175	320 878	36 316	206 460
CALCUL DU REMBOURSEMENT OU DU SOLDE À PAYER						
31 Impôt du Québec retenu à la source	28 556	119 631	29 667	235 088	30 890	153 909
32 Crédit d'impôt pour frais de garde d'enfants	2 930	2 736	4 267	6 051	2 850	2 571
33 Crédits d'impôt relatifs à la prime au travail	2 300	1 862	3 346	2 642	2 445	1 904
34 Crédit d'impôt pour maintien à domicile des aînés	2 004	3 138	1 440	2 366	2 353	3 388
35 Remboursement de TVQ à un salarié ou à un membre d'une société de personnes	811	109	854	167	711	93
36 Autres crédits d'impôt	4 330	1 925	4 455	2 389	4 368	2 164
37 Impôt payé par acomptes et autres crédits d'impôt	17 909	12 903	20 349	61 279	18 276	32 279
38 IMPÔT PAYÉ ET AUTRES CRÉDITS D'IMPÔT	32 570	142 304	36 179	309 982	35 506	196 306
39 Compensation financière pour maintien à domicile						
40 SOLDE À PAYER	15 833	20 367	16 230	44 496	18 618	34 646
41 REMBOURSEMENT	20 796	-21 820	23 336	-33 599	21 185	-24 492
42 Remboursement anticipé	856	723	584	518	744	622
AUTRES CRÉDITS D'IMPÔT REMBOURSABLES						
43 Soutien aux enfants	5 343	14 178	6 297	14 309	5 066	12 858
44 Crédit d'impôt pour la solidarité	19 790	12 880	20 130	13 127	18 767	12 506

TABLEAU 10 (suite)

Sommaire des statistiques fiscales par circonscription électorale Québec – 2015

(nombre de contribuables, montants en milliers de dollars)

Composantes	Outremont		Papineau		Pointe-aux-Trembles	
	Nombre	Montant	Nombre	Montant	Nombre	Montant
1 Contribuables imposables	26 388		40 577		28 343	
2 Tous les contribuables	46 774		60 473		43 234	
CALCUL DU REVENU TOTAL						
3 Revenus d'emploi	28 761	1 517 280	41 323	1 561 818	28 958	1 095 734
4 Prestations d'assurance-emploi et prestations d'assurance parentale	3 127	25 845	7 614	52 479	4 697	31 192
5 Revenus de retraite	10 995	357 883	19 414	452 456	14 356	324 389
6 Revenus de biens	17 778	491 264	13 566	94 901	10 621	48 502
7 Revenus nets d'entreprise et de profession	7 678	316 217	5 857	77 585	2 528	33 676
8 Autres revenus	15 257	148 153	21 202	146 315	15 909	96 067
9 REVENU TOTAL	46 774	2 856 642	60 473	2 385 555	43 234	1 629 560
CALCUL DU REVENU NET ET DU REVENU IMPOSABLE						
10 Déductions reliées à l'emploi	31 711	31 870	41 942	44 706	28 936	30 022
11 Déductions reliées à la retraite	14 052	118 466	23 045	110 690	16 618	76 226
12 Déductions reliées aux placements	3 410	24 627	1 054	2 839	600	1 571
13 Autres déductions	10 253	51 217	10 086	38 829	6 465	28 969
14 Total des déductions : calcul du revenu net	35 053	226 180	45 449	197 065	31 422	136 787
15 Revenu net	44 097	2 634 506	59 140	2 189 704	42 255	1 493 546
16 Prestation universelle pour la garde d'enfants et revenus d'un REEI	5 782	13 364	9 522	17 162	5 689	9 949
17 Total des déductions : calcul du revenu imposable	11 015	112 262	9 982	73 400	7 418	43 710
18 REVENU IMPOSABLE	43 686	2 536 622	59 265	2 133 988	42 354	1 460 140
CALCUL DES CRÉDITS D'IMPÔT NON REMBOURSABLES						
19 Montant personnel de base	46 720	530 733	60 469	688 747	43 230	492 466
20 Montant pour personnes à charge	1 380	4 989	746	1 987	744	2 244
21 Autres montants	19 857	57 181	29 548	73 057	24 163	67 414
22 Total des montants	46 726	592 903	60 469	763 790	43 231	562 125
23 Crédit d'impôt pour pompier volontaire et pour volontaire participant à des opérations de recherche et de sauvetage			100	48		
24 Crédit d'impôt pour les travailleurs d'expérience	1 555	885	930	500	685	383
25 Crédit d'impôt pour nouveau diplômé travaillant dans une région ressource éloignée			13	28		
26 Crédits d'impôt pour dons	11 403	13 023	8 843	902	6 827	656
27 TOTAL DES CRÉDITS D'IMPÔT NON REMBOURSABLES	46 737	135 462	60 469	156 211	43 231	114 801
28 IMPÔT À PAYER	26 388	367 024	40 577	219 493	28 343	143 950
29 Contribution santé	28 086	6 657	41 114	6 350	29 026	4 340
30 IMPÔT ET COTISATIONS À PAYER	33 917	403 456	49 499	250 420	34 290	164 535
CALCUL DU REMBOURSEMENT OU DU SOLDE À PAYER						
31 Impôt du Québec retenu à la source	28 867	262 794	41 599	175 034	32 564	152 425
32 Crédit d'impôt pour frais de garde d'enfants	3 790	7 169	4 638	4 826	2 605	3 551
33 Crédits d'impôt relatifs à la prime au travail	3 550	3 054	3 661	2 810	2 639	1 999
34 Crédit d'impôt pour maintien à domicile des aînés	1 669	2 608	1 040	1 274	2 312	3 128
35 Remboursement de TVQ à un salarié ou à un membre d'une société de personnes	812	167	597	92	618	89
36 Autres crédits d'impôt	3 898	1 991	5 422	2 392	4 642	2 065
37 Impôt payé par acomptes et autres crédits d'impôt	21 612	99 272	28 877	46 627	18 744	8 368
38 IMPÔT PAYÉ ET AUTRES CRÉDITS D'IMPÔT	36 380	377 056	49 139	233 055	35 924	171 626
39 Compensation financière pour maintien à domicile					19	5
40 SOLDE À PAYER	16 342	64 465	26 834	41 222	14 019	15 269
41 REMBOURSEMENT	23 405	-38 068	27 456	-23 857	24 246	-22 365
42 Remboursement anticipé	545	558	919	814	920	761
AUTRES CRÉDITS D'IMPÔT REMBOURSABLES						
43 Soutien aux enfants	5 636	16 784	9 393	22 512	5 688	14 810
44 Crédit d'impôt pour la solidarité	19 516	12 982	24 160	15 082	20 774	12 282

TABLEAU 10 (suite)

Sommaire des statistiques fiscales par circonscription électorale Québec – 2015

(nombre de contribuables, montants en milliers de dollars)

Composantes	Pontiac		Portneuf		René-Lévesque	
	Nombre	Montant	Nombre	Montant	Nombre	Montant
1 Contribuables imposables	36 967		28 725		21 841	
2 Tous les contribuables	52 969		43 680		34 903	
CALCUL DU REVENU TOTAL						
3 Revenus d'emploi	37 495	1 732 858	28 523	1 066 009	23 474	901 714
4 Prestations d'assurance-emploi et prestations d'assurance parentale	5 644	45 900	6 540	43 622	6 891	53 541
5 Revenus de retraite	15 685	443 410	16 586	355 553	12 976	295 532
6 Revenus de biens	13 541	119 745	12 700	87 219	7 645	46 111
7 Revenus nets d'entreprise et de profession	5 436	101 864	4 174	51 427	1 811	27 083
8 Autres revenus	16 748	121 255	15 885	89 425	12 841	78 227
9 REVENU TOTAL	52 969	2 565 032	43 680	1 693 254	34 903	1 402 208
CALCUL DU REVENU NET ET DU REVENU IMPOSABLE						
10 Déductions reliées à l'emploi	37 507	41 384	29 312	30 928	22 419	22 099
11 Déductions reliées à la retraite	22 473	148 213	16 840	78 355	12 581	63 882
12 Déductions reliées aux placements	1 647	5 182	921	2 784	700	1 635
13 Autres déductions	8 721	41 562	7 415	40 249	6 016	29 210
14 Total des déductions : calcul du revenu net	40 872	236 340	31 841	152 316	24 568	116 827
15 Revenu net	51 449	2 331 662	42 989	1 541 922	33 855	1 285 738
16 Prestation universelle pour la garde d'enfants et revenus d'un REEI	9 458	18 481	5 730	11 008	4 513	7 875
17 Total des déductions : calcul du revenu imposable	6 999	48 467	9 682	62 794	7 503	64 002
18 REVENU IMPOSABLE	51 828	2 301 930	43 022	1 490 519	33 606	1 229 913
CALCUL DES CRÉDITS D'IMPÔT NON REMBOURSABLES						
19 Montant personnel de base	52 963	603 942	43 649	497 815	34 901	398 209
20 Montant pour personnes à charge	1 027	3 147	377	934	434	1 092
21 Autres montants	21 388	57 148	24 450	70 498	18 447	50 400
22 Total des montants	52 964	664 237	43 649	569 247	34 901	449 700
23 Crédit d'impôt pour pompier volontaire et pour volontaire participant à des opérations de recherche et de sauvetage	173	83	93	45	47	23
24 Crédit d'impôt pour les travailleurs d'expérience	965	531	775	417	563	304
25 Crédit d'impôt pour nouveau diplômé travaillant dans une région ressource éloignée	60	137	11	27	951	2 077
26 Crédits d'impôt pour dons	11 072	1 880	8 911	674	7 096	429
27 TOTAL DES CRÉDITS D'IMPÔT NON REMBOURSABLES	52 964	137 843	43 662	116 179	34 902	93 849
28 IMPÔT À PAYER	36 967	275 229	28 725	145 439	21 841	127 616
29 Contribution santé	37 398	6 673	30 148	4 508	23 043	3 567
30 IMPÔT ET COTISATIONS À PAYER	44 196	307 545	36 340	169 872	27 300	142 952
CALCUL DU REMBOURSEMENT OU DU SOLDE À PAYER						
31 Impôt du Québec retenu à la source	30 986	144 868	32 855	149 828	26 013	137 106
32 Crédit d'impôt pour frais de garde d'enfants	4 899	6 925	3 464	5 330	2 071	1 839
33 Crédits d'impôt relatifs à la prime au travail	2 762	2 187	1 861	1 381	1 247	873
34 Crédit d'impôt pour maintien à domicile des aînés	990	2 410	2 228	2 839	1 270	1 517
35 Remboursement de TVQ à un salarié ou à un membre d'une société de personnes	512	80	838	128	593	68
36 Autres crédits d'impôt	4 632	2 132	5 305	2 451	3 107	1 700
37 Impôt payé par acomptes et autres crédits d'impôt	28 243	106 283	18 946	11 725	14 830	8 189
38 IMPÔT PAYÉ ET AUTRES CRÉDITS D'IMPÔT	43 474	264 884	36 611	173 682	28 532	151 290
39 Compensation financière pour maintien à domicile						
40 SOLDE À PAYER	27 572	62 904	16 142	19 279	11 567	12 650
41 REMBOURSEMENT	19 766	-20 243	23 796	-23 088	19 295	-20 988
42 Remboursement anticipé	759	668	842	717	705	599
AUTRES CRÉDITS D'IMPÔT REMBOURSABLES						
43 Soutien aux enfants	8 930	20 064	5 763	13 115	4 576	10 654
44 Crédit d'impôt pour la solidarité	16 499	9 958	18 559	11 603	14 560	8 930

TABLEAU 10 (suite)

Sommaire des statistiques fiscales par circonscription électorale**Québec – 2015**

(nombre de contribuables, montants en milliers de dollars)

Composantes	Repentigny		Richelieu		Richmond	
	Nombre	Montant	Nombre	Montant	Nombre	Montant
1 Contribuables imposables	38 486		27 824		41 089	
2 Tous les contribuables	53 830		45 673		61 188	
CALCUL DU REVENU TOTAL						
3 Revenus d'emploi	36 641	1 572 345	27 109	1 000 057	40 936	1 583 953
4 Prestations d'assurance-emploi et prestations d'assurance parentale	5 581	39 297	5 458	34 628	8 371	55 721
5 Revenus de retraite	18 718	521 545	19 094	422 145	20 372	445 482
6 Revenus de biens	16 156	163 822	13 525	105 555	17 461	181 221
7 Revenus nets d'entreprise et de profession	4 428	88 204	3 379	56 671	7 046	103 537
8 Autres revenus	16 841	105 670	17 573	103 580	21 893	126 429
9 REVENU TOTAL	53 830	2 490 882	45 673	1 722 635	61 188	2 496 342
CALCUL DU REVENU NET ET DU REVENU IMPOSABLE						
10 Déductions reliées à l'emploi	36 990	40 634	27 304	26 857	42 803	44 840
11 Déductions reliées à la retraite	21 817	122 470	14 603	69 016	23 984	120 298
12 Déductions reliées aux placements	1 476	5 123	1 499	3 834	1 758	5 805
13 Autres déductions	9 230	59 560	8 531	46 068	11 049	52 191
14 Total des déductions : calcul du revenu net	40 830	227 787	31 037	145 775	46 360	223 135
15 Revenu net	52 624	2 264 134	44 674	1 577 923	60 089	2 274 359
16 Prestation universelle pour la garde d'enfants et revenus d'un REEI	7 667	13 825	5 086	9 078	9 624	18 384
17 Total des déductions : calcul du revenu imposable	7 920	51 682	9 653	63 419	11 885	80 668
18 REVENU IMPOSABLE	52 803	2 226 655	44 800	1 523 942	60 211	2 212 626
CALCUL DES CRÉDITS D'IMPÔT NON REMBOURSABLES						
19 Montant personnel de base	53 827	613 717	45 658	520 624	61 183	697 723
20 Montant pour personnes à charge	1 132	3 289	512	1 417	831	2 144
21 Autres montants	27 939	82 123	26 185	78 084	32 555	86 337
22 Total des montants	53 824	699 129	45 658	600 125	61 183	786 203
23 Crédit d'impôt pour pompier volontaire et pour volontaire participant à des opérations de recherche et de sauvetage	10	5	35	17	100	48
24 Crédit d'impôt pour les travailleurs d'expérience	1 163	642	868	469	1 037	553
25 Crédit d'impôt pour nouveau diplômé travaillant dans une région ressource éloignée					11	25
26 Crédits d'impôt pour dons	10 647	1 159	8 038	590	11 831	1 266
27 TOTAL DES CRÉDITS D'IMPÔT NON REMBOURSABLES	53 825	143 525	45 660	122 311	61 185	160 941
28 IMPÔT À PAYER	38 486	252 933	27 824	148 420	41 089	227 667
29 Contribution santé	39 112	6 667	29 492	4 422	42 542	6 604
30 IMPÔT ET COTISATIONS À PAYER	45 093	284 283	35 901	172 926	50 957	263 158
CALCUL DU REMBOURSEMENT OU DU SOLDE À PAYER						
31 Impôt du Québec retenu à la source	42 289	243 543	31 972	149 409	46 281	221 731
32 Crédit d'impôt pour frais de garde d'enfants	4 386	5 174	2 441	2 550	6 030	6 506
33 Crédits d'impôt relatifs à la prime au travail	2 470	1 805	2 124	1 607	3 062	2 562
34 Crédit d'impôt pour maintien à domicile des aînés	2 961	3 120	3 036	3 867	2 712	4 235
35 Remboursement de TVQ à un salarié ou à un membre d'une société de personnes	1 188	199	692	65	1 384	162
36 Autres crédits d'impôt	6 356	3 348	4 366	2 056	7 010	2 942
37 Impôt payé par acomptes et autres crédits d'impôt	22 837	26 427	18 133	15 832	27 666	23 581
38 IMPÔT PAYÉ ET AUTRES CRÉDITS D'IMPÔT	46 810	283 617	36 467	175 385	51 669	261 719
39 Compensation financière pour maintien à domicile						
40 SOLDE À PAYER	20 118	33 050	16 109	20 794	22 766	35 305
41 REMBOURSEMENT	29 796	-32 384	23 509	-23 253	33 402	-33 865
42 Remboursement anticipé	937	891	729	626	1 043	907
AUTRES CRÉDITS D'IMPÔT REMBOURSABLES						
43 Soutien aux enfants	7 679	17 044	5 115	12 625	9 638	22 997
44 Crédit d'impôt pour la solidarité	19 404	10 839	21 003	13 660	25 207	15 889

TABLEAU 10 (suite)

Sommaire des statistiques fiscales par circonscription électorale Québec – 2015

(nombre de contribuables, montants en milliers de dollars)

Composantes	Rimouski		Rivière-du-Loup–Témiscouata		Robert-Baldwin	
	Nombre	Montant	Nombre	Montant	Nombre	Montant
1 Contribuables imposables	30 770		31 145		37 340	
2 Tous les contribuables	47 107		52 439		60 203	
CALCUL DU REVENU TOTAL						
3 Revenus d'emploi	30 294	1 108 870	32 343	1 068 262	39 783	1 723 876
4 Prestations d'assurance-emploi et prestations d'assurance parentale	7 235	52 456	9 109	63 112	4 478	33 409
5 Revenus de retraite	18 501	442 434	21 422	415 781	16 941	403 871
6 Revenus de biens	13 722	137 008	14 481	109 099	20 536	244 462
7 Revenus nets d'entreprise et de profession	3 849	65 139	5 587	70 820	5 876	139 422
8 Autres revenus	17 142	101 282	20 930	121 556	18 560	134 926
9 REVENU TOTAL	47 107	1 907 189	52 439	1 848 628	60 203	2 679 965
CALCUL DU REVENU NET ET DU REVENU IMPOSABLE						
10 Déductions reliées à l'emploi	30 730	32 715	33 510	35 169	41 546	45 939
11 Déductions reliées à la retraite	17 491	88 272	17 081	74 897	20 335	130 959
12 Déductions reliées aux placements	1 214	3 537	887	2 658	3 326	14 027
13 Autres déductions	7 725	39 764	8 810	35 062	10 889	52 019
14 Total des déductions : calcul du revenu net	33 680	164 287	36 338	147 786	45 643	242 945
15 Revenu net	46 466	1 743 565	51 621	1 701 863	57 479	2 439 803
16 Prestation universelle pour la garde d'enfants et revenus d'un REEI	5 759	10 359	6 141	11 635	8 941	16 771
17 Total des déductions : calcul du revenu imposable	9 777	61 880	13 883	90 216	10 272	68 672
18 REVENU IMPOSABLE	46 372	1 692 460	51 592	1 623 861	58 010	2 388 586
CALCUL DES CRÉDITS D'IMPÔT NON REMBOURSABLES						
19 Montant personnel de base	47 105	537 197	52 436	598 224	60 188	686 197
20 Montant pour personnes à charge	679	1 853	577	1 392	2 343	8 074
21 Autres montants	27 020	74 886	29 655	83 916	27 020	81 762
22 Total des montants	47 106	613 936	52 436	683 532	60 189	776 033
23 Crédit d'impôt pour pompier volontaire et pour volontaire participant à des opérations de recherche et de sauvetage	37	18	262	126		
24 Crédit d'impôt pour les travailleurs d'expérience	822	445	1 015	545	1 968	1 102
25 Crédit d'impôt pour nouveau diplômé travaillant dans une région ressource éloignée	1 496	3 073	1 567	3 214		
26 Crédits d'impôt pour dons	10 499	1 380	9 257	884	13 188	3 682
27 TOTAL DES CRÉDITS D'IMPÔT NON REMBOURSABLES	47 107	129 267	52 437	142 697	60 189	162 022
28 IMPÔT À PAYER	30 770	170 555	31 145	145 268	37 340	281 823
29 Contribution santé	32 838	5 057	34 006	4 860	37 702	6 938
30 IMPÔT ET COTISATIONS À PAYER	38 866	197 051	42 312	173 536	45 205	316 931
CALCUL DU REMBOURSEMENT OU DU SOLDE À PAYER						
31 Impôt du Québec retenu à la source	35 891	166 112	36 508	144 547	41 150	251 108
32 Crédit d'impôt pour frais de garde d'enfants	3 249	3 305	2 869	2 730	5 241	7 706
33 Crédits d'impôt relatifs à la prime au travail	1 880	1 335	2 343	1 863	4 425	3 707
34 Crédit d'impôt pour maintien à domicile des aînés	3 335	4 667	3 288	4 368	2 248	3 006
35 Remboursement de TVQ à un salarié ou à un membre d'une société de personnes	1 377	188	1 255	204	955	194
36 Autres crédits d'impôt	5 321	2 614	5 772	2 655	6 865	3 711
37 Impôt payé par acomptes et autres crédits d'impôt	20 878	19 242	23 235	18 783	26 347	40 884
38 IMPÔT PAYÉ ET AUTRES CRÉDITS D'IMPÔT	40 095	197 463	41 906	175 150	48 173	310 316
39 Compensation financière pour maintien à domicile						
40 SOLDE À PAYER	16 857	27 079	20 441	25 056	21 185	45 900
41 REMBOURSEMENT	26 210	-27 491	26 333	-26 670	31 052	-39 286
42 Remboursement anticipé	1 141	1 016	990	838	678	619
AUTRES CRÉDITS D'IMPÔT REMBOURSABLES						
43 Soutien aux enfants	5 771	12 666	6 121	15 610	8 882	22 386
44 Crédit d'impôt pour la solidarité	21 155	13 024	25 120	16 522	23 854	13 991

TABLEAU 10 (suite)

Sommaire des statistiques fiscales par circonscription électorale**Québec – 2015**

(nombre de contribuables, montants en milliers de dollars)

Composantes	Roberval		Rosemont		Rousseau	
	Nombre	Montant	Nombre	Montant	Nombre	Montant
1 Contribuables imposables	26 838		36 741		42 416	
2 Tous les contribuables	46 581		58 975		68 361	
CALCUL DU REVENU TOTAL						
3 Revenus d'emploi	28 991	982 665	38 152	1 565 545	44 657	1 550 030
4 Prestations d'assurance-emploi et prestations d'assurance parentale	9 347	67 142	5 789	43 229	11 485	77 354
5 Revenus de retraite	18 059	357 956	17 300	399 321	20 342	395 752
6 Revenus de biens	11 493	88 214	18 596	157 602	14 836	134 120
7 Revenus nets d'entreprise et de profession	4 169	53 361	5 772	109 800	6 878	85 877
8 Autres revenus	18 284	106 622	21 629	145 153	25 484	164 730
9 REVENU TOTAL	46 581	1 655 960	58 975	2 420 650	68 361	2 407 862
CALCUL DU REVENU NET ET DU REVENU IMPOSABLE						
10 Déductions reliées à l'emploi	29 596	30 580	39 429	39 856	46 751	48 524
11 Déductions reliées à la retraite	14 796	69 542	21 903	129 335	21 896	87 543
12 Déductions reliées aux placements	759	2 393	1 619	5 332	967	7 327
13 Autres déductions	8 538	37 100	9 850	37 158	12 376	43 853
14 Total des déductions : calcul du revenu net	32 369	139 615	42 859	211 681	50 258	187 247
15 Revenu net	45 619	1 517 139	57 369	2 209 806	66 223	2 222 885
16 Prestation universelle pour la garde d'enfants et revenus d'un REEI	5 806	11 273	7 636	13 906	10 332	19 780
17 Total des déductions : calcul du revenu imposable	11 929	106 814	11 848	77 335	13 269	100 104
18 REVENU IMPOSABLE	45 261	1 422 072	57 465	2 146 853	66 513	2 143 442
CALCUL DES CRÉDITS D'IMPÔT NON REMBOURSABLES						
19 Montant personnel de base	46 579	531 279	58 958	670 884	68 319	778 112
20 Montant pour personnes à charge	569	1 507	983	2 993	705	1 795
21 Autres montants	25 251	69 510	33 197	92 626	35 762	82 312
22 Total des montants	46 579	602 296	58 961	766 503	68 319	862 219
23 Crédit d'impôt pour pompier volontaire et pour volontaire participant à des opérations de recherche et de sauvetage	131	63			110	53
24 Crédit d'impôt pour les travailleurs d'expérience	829	445	905	501	1 072	590
25 Crédit d'impôt pour nouveau diplômé travaillant dans une région ressource éloignée	1 577	3 098				
26 Crédits d'impôt pour dons	8 364	672	11 483	1 697	7 489	653
27 TOTAL DES CRÉDITS D'IMPÔT NON REMBOURSABLES	46 579	125 836	58 964	157 819	68 328	175 426
28 IMPÔT À PAYER	26 838	127 572	36 741	235 364	42 416	203 539
29 Contribution santé	29 093	4 247	38 284	6 316	43 128	6 335
30 IMPÔT ET COTISATIONS À PAYER	36 347	151 667	45 554	268 303	54 278	238 148
CALCUL DU REMBOURSEMENT OU DU SOLDE À PAYER						
31 Impôt du Québec retenu à la source	32 876	133 428	41 531	225 413	48 341	206 711
32 Crédit d'impôt pour frais de garde d'enfants	2 547	2 757	4 654	7 452	5 572	6 742
33 Crédits d'impôt relatifs à la prime au travail	2 128	1 631	3 902	3 103	4 993	4 021
34 Crédit d'impôt pour maintien à domicile des aînés	2 587	3 732	3 288	3 479	1 828	1 690
35 Remboursement de TVQ à un salarié ou à un membre d'une société de personnes	1 378	233	1 138	123	816	139
36 Autres crédits d'impôt	4 792	2 410	6 136	2 675	6 754	2 735
37 Impôt payé par acomptes et autres crédits d'impôt	20 779	12 723	25 493	28 522	30 773	15 702
38 IMPÔT PAYÉ ET AUTRES CRÉDITS D'IMPÔT	37 288	156 913	47 744	270 769	53 904	237 739
39 Compensation financière pour maintien à domicile			19	5		
40 SOLDE À PAYER	16 813	19 731	19 597	32 509	25 552	33 274
41 REMBOURSEMENT	24 458	-24 977	31 686	-34 979	34 772	-32 865
42 Remboursement anticipé	1 194	1 019	1 011	874	1 319	1 187
AUTRES CRÉDITS D'IMPÔT REMBOURSABLES						
43 Soutien aux enfants	5 835	15 018	7 624	18 225	10 407	27 747
44 Crédit d'impôt pour la solidarité	21 469	13 693	30 521	20 110	31 283	19 932

TABLEAU 10 (suite)

Sommaire des statistiques fiscales par circonscription électorale Québec – 2015

(nombre de contribuables, montants en milliers de dollars)

Composantes	Rouyn-Noranda-Témiscamingue		Saint-François		Saint-Henri-Sainte-Anne	
	Nombre	Montant	Nombre	Montant	Nombre	Montant
1 Contribuables imposables	29 430		36 938		37 794	
2 Tous les contribuables	46 129		59 960		65 315	
CALCUL DU REVENU TOTAL						
3 Revenus d'emploi	31 353	1 323 695	37 464	1 292 766	42 800	1 921 069
4 Prestations d'assurance-emploi et prestations d'assurance parentale	7 117	51 567	7 377	46 217	5 734	42 281
5 Revenus de retraite	15 358	333 487	20 568	436 791	13 747	263 878
6 Revenus de biens	12 873	111 471	16 435	132 830	18 506	178 401
7 Revenus nets d'entreprise et de profession	3 260	58 201	6 331	84 158	7 019	142 633
8 Autres revenus	16 462	108 087	23 475	135 167	25 053	179 904
9 REVENU TOTAL	46 129	1 986 508	59 960	2 127 930	65 315	2 728 166
CALCUL DU REVENU NET ET DU REVENU IMPOSABLE						
10 Déductions reliées à l'emploi	31 678	31 650	39 434	39 578	45 236	47 724
11 Déductions reliées à la retraite	17 195	91 395	20 469	92 067	22 365	139 594
12 Déductions reliées aux placements	819	2 911	1 248	3 554	1 856	8 984
13 Autres déductions	7 282	36 846	10 393	36 798	11 448	29 603
14 Total des déductions : calcul du revenu net	34 142	162 802	42 896	171 998	48 558	225 905
15 Revenu net	45 187	1 824 812	58 772	1 957 785	63 012	2 504 060
16 Prestation universelle pour la garde d'enfants et revenus d'un REEI	6 437	12 275	8 268	15 512	7 494	14 059
17 Total des déductions : calcul du revenu imposable	9 864	87 644	13 336	80 165	12 145	95 052
18 REVENU IMPOSABLE	45 007	1 749 825	58 634	1 893 808	62 764	2 423 873
CALCUL DES CRÉDITS D'IMPÔT NON REMBOURSABLES						
19 Montant personnel de base	46 125	526 077	59 948	682 937	65 264	742 500
20 Montant pour personnes à charge	535	1 335	806	2 276	966	3 224
21 Autres montants	24 188	63 017	33 890	92 084	31 601	76 506
22 Total des montants	46 125	590 429	59 947	777 297	65 270	822 229
23 Crédit d'impôt pour pompier volontaire et pour volontaire participant à des opérations de recherche et de sauvetage	179	86	33	16		
24 Crédit d'impôt pour les travailleurs d'expérience	715	388	1 038	568	921	513
25 Crédit d'impôt pour nouveau diplômé travaillant dans une région ressource éloignée	1 493	3 345				
26 Crédits d'impôt pour dons	8 888	852	11 024	1 627	11 107	1 847
27 TOTAL DES CRÉDITS D'IMPÔT NON REMBOURSABLES	46 126	124 194	59 954	159 514	65 285	169 938
28 IMPÔT À PAYER	29 430	192 340	36 938	175 922	37 794	284 959
29 Contribution santé	31 253	5 157	38 857	5 647	38 833	6 993
30 IMPÔT ET COTISATIONS À PAYER	37 148	216 293	47 413	208 589	46 621	314 709
CALCUL DU REMBOURSEMENT OU DU SOLDE À PAYER						
31 Impôt du Québec retenu à la source	34 162	188 091	42 199	173 518	43 330	271 580
32 Crédit d'impôt pour frais de garde d'enfants	3 708	3 353	4 771	4 900	3 513	4 833
33 Crédits d'impôt relatifs à la prime au travail	1 942	1 349	3 531	2 749	4 780	3 574
34 Crédit d'impôt pour maintien à domicile des aînés	1 923	2 821	3 490	5 188	1 771	627
35 Remboursement de TVQ à un salarié ou à un membre d'une société de personnes	922	102	1 216	106	1 052	157
36 Autres crédits d'impôt	4 222	1 843	6 949	2 993	5 229	2 318
37 Impôt payé par acomptes et autres crédits d'impôt	20 698	21 983	26 393	19 701	27 761	30 709
38 IMPÔT PAYÉ ET AUTRES CRÉDITS D'IMPÔT	38 249	219 542	48 474	209 154	49 679	313 799
39 Compensation financière pour maintien à domicile						
40 SOLDE À PAYER	16 534	24 985	21 719	28 472	19 971	38 535
41 REMBOURSEMENT	25 138	-28 234	31 442	-29 038	33 645	-37 624
42 Remboursement anticipé	934	919	1 188	956	1 037	904
AUTRES CRÉDITS D'IMPÔT REMBOURSABLES						
43 Soutien aux enfants	6 410	14 516	8 297	21 388	7 452	21 368
44 Crédit d'impôt pour la solidarité	19 310	12 321	29 623	19 240	33 583	20 111

TABLEAU 10 (suite)

Sommaire des statistiques fiscales par circonscription électorale**Québec – 2015**

(nombre de contribuables, montants en milliers de dollars)

Composantes	Saint-Hyacinthe		Saint-Jean		Saint-Jérôme	
	Nombre	Montant	Nombre	Montant	Nombre	Montant
1 Contribuables imposables	39 776		41 906		37 410	
2 Tous les contribuables	61 228		61 827		59 996	
CALCUL DU REVENU TOTAL						
3 Revenus d'emploi	39 938	1 436 010	42 235	1 670 901	37 911	1 342 057
4 Prestations d'assurance-emploi et prestations d'assurance parentale	7 818	47 647	7 536	48 903	7 742	49 749
5 Revenus de retraite	21 329	459 869	20 419	470 771	21 649	467 689
6 Revenus de biens	18 781	204 429	16 713	185 610	14 928	113 309
7 Revenus nets d'entreprise et de profession	5 412	85 727	4 990	89 996	4 672	71 609
8 Autres revenus	22 687	124 817	21 233	127 572	23 493	147 558
9 REVENU TOTAL	61 228	2 358 499	61 827	2 593 753	59 996	2 191 971
CALCUL DU REVENU NET ET DU REVENU IMPOSABLE						
10 Déductions reliées à l'emploi	41 434	42 816	42 854	45 692	38 493	39 917
11 Déductions reliées à la retraite	21 697	98 408	23 620	120 003	18 801	84 958
12 Déductions reliées aux placements	1 746	4 920	1 537	5 443	933	3 389
13 Autres déductions	10 516	52 857	10 300	50 135	10 431	45 453
14 Total des déductions : calcul du revenu net	45 247	199 002	46 699	221 274	42 346	173 718
15 Revenu net	60 258	2 160 474	60 721	2 373 225	58 924	2 019 503
16 Prestation universelle pour la garde d'enfants et revenus d'un REEI	8 113	15 387	8 944	15 893	7 871	13 850
17 Total des déductions : calcul du revenu imposable	12 446	87 493	10 768	64 811	11 855	71 775
18 REVENU IMPOSABLE	60 345	2 088 811	60 874	2 324 813	58 985	1 962 057
CALCUL DES CRÉDITS D'IMPÔT NON REMBOURSABLES						
19 Montant personnel de base	61 205	697 972	61 827	704 210	59 991	682 724
20 Montant pour personnes à charge	614	1 632	825	2 210	647	1 810
21 Autres montants	34 607	97 287	34 085	96 685	34 168	98 309
22 Total des montants	61 205	796 892	61 826	803 106	59 991	782 842
23 Crédit d'impôt pour pompier volontaire et pour volontaire participant à des opérations de recherche et de sauvetage	50	24	23	11	14	7
24 Crédit d'impôt pour les travailleurs d'expérience	1 434	778	1 228	666	976	529
25 Crédit d'impôt pour nouveau diplômé travaillant dans une région ressource éloignée					10	17
26 Crédits d'impôt pour dons	11 342	2 127	11 206	1 074	8 546	621
27 TOTAL DES CRÉDITS D'IMPÔT NON REMBOURSABLES	61 215	163 924	61 826	164 188	59 994	159 267
28 IMPÔT À PAYER	39 776	204 114	41 906	247 903	37 410	189 130
29 Contribution santé	41 501	6 231	43 121	6 847	38 811	5 749
30 IMPÔT ET COTISATIONS À PAYER	49 753	238 641	50 853	281 747	47 849	220 815
CALCUL DU REMBOURSEMENT OU DU SOLDE À PAYER						
31 Impôt du Québec retenu à la source	44 582	194 270	46 770	237 278	43 067	189 699
32 Crédit d'impôt pour frais de garde d'enfants	4 215	4 720	5 055	5 526	4 022	4 712
33 Crédits d'impôt relatifs à la prime au travail	3 167	2 475	3 086	2 209	3 666	2 727
34 Crédit d'impôt pour maintien à domicile des aînés	3 871	5 177	3 594	4 470	4 141	3 845
35 Remboursement de TVQ à un salarié ou à un membre d'une société de personnes	1 099	143	1 230	165	863	147
36 Autres crédits d'impôt	6 409	2 980	6 867	3 107	5 979	2 298
37 Impôt payé par acomptes et autres crédits d'impôt	28 618	25 576	27 510	25 596	25 433	17 098
38 IMPÔT PAYÉ ET AUTRES CRÉDITS D'IMPÔT	50 763	235 340	52 384	278 350	48 919	220 527
39 Compensation financière pour maintien à domicile	11	2				
40 SOLDE À PAYER	22 741	34 223	22 511	36 655	22 276	27 712
41 REMBOURSEMENT	32 348	-30 924	33 717	-33 259	30 859	-27 425
42 Remboursement anticipé	1 056	927	1 147	1 017	1 124	946
AUTRES CRÉDITS D'IMPÔT REMBOURSABLES						
43 Soutien aux enfants	8 172	21 006	8 942	20 172	7 975	19 928
44 Crédit d'impôt pour la solidarité	28 742	18 332	26 962	16 335	29 752	19 031

TABLEAU 10 (suite)

Sommaire des statistiques fiscales par circonscription électorale Québec – 2015

(nombre de contribuables, montants en milliers de dollars)

Composantes	Saint-Laurent		Saint-Maurice		Sainte-Marie–Saint-Jacques	
	Nombre	Montant	Nombre	Montant	Nombre	Montant
1 Contribuables imposables	38 175		23 001		29 545	
2 Tous les contribuables	68 589		38 356		50 546	
CALCUL DU REVENU TOTAL						
3 Revenus d'emploi	42 617	1 886 028	22 425	721 604	32 561	1 507 095
4 Prestations d'assurance-emploi et prestations d'assurance parentale	5 945	45 200	5 590	35 937	3 813	29 116
5 Revenus de retraite	16 887	355 135	16 289	368 421	10 588	233 741
6 Revenus de biens	22 967	391 721	10 400	71 847	13 935	290 275
7 Revenus nets d'entreprise et de profession	6 825	192 278	2 413	38 113	7 207	172 271
8 Autres revenus	24 014	170 952	15 857	97 966	18 717	157 636
9 REVENU TOTAL	68 589	3 041 312	38 356	1 333 889	50 546	2 390 135
CALCUL DU REVENU NET ET DU REVENU IMPOSABLE						
10 Déductions reliées à l'emploi	45 469	47 902	22 215	22 097	34 939	35 545
11 Déductions reliées à la retraite	21 078	146 402	11 778	55 080	16 489	114 378
12 Déductions reliées aux placements	3 119	14 194	984	1 678	1 687	19 250
13 Autres déductions	11 961	43 680	6 714	41 890	9 541	30 787
14 Total des déductions : calcul du revenu net	49 564	252 179	25 354	120 744	37 520	199 960
15 Revenu net	64 825	2 791 552	37 622	1 213 615	48 774	2 192 916
16 Prestation universelle pour la garde d'enfants et revenus d'un REEI	11 325	22 901	4 366	7 925	3 530	6 351
17 Total des déductions : calcul du revenu imposable	14 393	103 631	8 548	51 489	9 618	88 333
18 REVENU IMPOSABLE	65 453	2 711 368	37 652	1 170 389	48 403	2 111 553
CALCUL DES CRÉDITS D'IMPÔT NON REMBOURSABLES						
19 Montant personnel de base	68 552	779 247	38 352	437 155	50 448	572 491
20 Montant pour personnes à charge	2 171	7 713	386	1 017	500	1 694
21 Autres montants	30 047	83 602	22 329	65 649	24 625	57 358
22 Total des montants	68 558	870 562	38 351	503 822	50 466	631 543
23 Crédit d'impôt pour pompier volontaire et pour volontaire participant à des opérations de recherche et de sauvetage			22	11		
24 Crédit d'impôt pour les travailleurs d'expérience	1 587	893	533	284	798	447
25 Crédit d'impôt pour nouveau diplômé travaillant dans une région ressource éloignée			10	25		
26 Crédits d'impôt pour dons	13 265	4 263	6 126	653	8 393	2 486
27 TOTAL DES CRÉDITS D'IMPÔT NON REMBOURSABLES	68 560	181 996	38 352	102 738	50 491	131 812
28 IMPÔT À PAYER	38 175	332 654	23 001	104 805	29 545	269 454
29 Contribution santé	38 858	7 603	24 065	3 420	30 289	5 832
30 IMPÔT ET COTISATIONS À PAYER	48 357	375 140	29 779	124 426	36 571	296 846
CALCUL DU REMBOURSEMENT OU DU SOLDE À PAYER						
31 Impôt du Québec retenu à la source	43 031	277 467	26 891	107 135	32 833	224 071
32 Crédit d'impôt pour frais de garde d'enfants	7 269	13 099	2 124	2 077	1 921	2 709
33 Crédits d'impôt relatifs à la prime au travail	6 285	5 853	1 954	1 489	2 897	1 775
34 Crédit d'impôt pour maintien à domicile des aînés	2 360	3 256	2 633	3 317	1 761	1 857
35 Remboursement de TVQ à un salarié ou à un membre d'une société de personnes	1 157	240	714	65	716	108
36 Autres crédits d'impôt	6 699	3 208	3 610	1 572	3 594	1 617
37 Impôt payé par acomptes et autres crédits d'impôt	29 457	63 872	15 509	11 004	21 698	49 193
38 IMPÔT PAYÉ ET AUTRES CRÉDITS D'IMPÔT	52 022	366 996	30 424	126 660	38 425	281 330
39 Compensation financière pour maintien à domicile	11	5				
40 SOLDE À PAYER	22 341	55 772	13 690	15 861	16 108	46 187
41 REMBOURSEMENT	34 493	-47 633	19 687	-18 097	25 533	-30 672
42 Remboursement anticipé	791	768	1 049	829	809	719
AUTRES CRÉDITS D'IMPÔT REMBOURSABLES						
43 Soutien aux enfants	11 196	30 169	4 403	11 239	3 501	8 649
44 Crédit d'impôt pour la solidarité	31 164	20 615	19 416	13 163	25 849	15 696

TABLEAU 10 (suite)

Sommaire des statistiques fiscales par circonscription électorale**Québec – 2015**

(nombre de contribuables, montants en milliers de dollars)

Composantes	Sainte-Rose		Sanguinet		Sherbrooke	
	Nombre	Montant	Nombre	Montant	Nombre	Montant
1 Contribuables imposables	39 124		30 943		31 560	
2 Tous les contribuables	55 709		43 273		53 505	
CALCUL DU REVENU TOTAL						
3 Revenus d'emploi	40 980	1 890 038	32 809	1 396 068	32 370	1 129 247
4 Prestations d'assurance-emploi et prestations d'assurance parentale	5 572	41 325	5 652	39 148	5 441	34 860
5 Revenus de retraite	13 942	347 385	11 033	246 207	18 614	463 173
6 Revenus de biens	16 197	174 450	10 721	78 880	15 496	186 298
7 Revenus nets d'entreprise et de profession	4 994	93 171	3 287	46 537	4 848	108 100
8 Autres revenus	16 198	103 170	13 045	74 372	22 275	148 473
9 REVENU TOTAL	55 709	2 649 538	43 273	1 881 213	53 505	2 070 152
CALCUL DU REVENU NET ET DU REVENU IMPOSABLE						
10 Déductions reliées à l'emploi	42 039	46 456	33 011	36 340	33 620	32 780
11 Déductions reliées à la retraite	24 446	147 710	19 138	94 198	16 599	90 875
12 Déductions reliées aux placements	1 540	5 150	748	2 010	1 835	6 438
13 Autres déductions	8 424	41 546	6 080	30 579	9 470	54 888
14 Total des déductions : calcul du revenu net	44 675	240 862	34 838	163 127	37 522	184 980
15 Revenu net	54 031	2 409 739	42 403	1 719 020	52 441	1 885 848
16 Prestation universelle pour la garde d'enfants et revenus d'un REEI	9 742	17 941	7 163	12 685	6 263	11 083
17 Total des déductions : calcul du revenu imposable	7 413	48 748	6 424	43 626	12 739	83 464
18 REVENU IMPOSABLE	54 387	2 379 186	42 411	1 688 293	52 126	1 813 964
CALCUL DES CRÉDITS D'IMPÔT NON REMBOURSABLES						
19 Montant personnel de base	55 702	635 367	43 143	492 127	53 485	608 909
20 Montant pour personnes à charge	1 607	4 735	724	1 875	870	2 482
21 Autres montants	26 182	72 499	21 543	57 251	30 013	85 703
22 Total des montants	55 702	712 601	43 143	551 253	53 485	697 094
23 Crédit d'impôt pour pompier volontaire et pour volontaire participant à des opérations de recherche et de sauvetage			33	16		
24 Crédit d'impôt pour les travailleurs d'expérience	1 030	576	726	396	991	544
25 Crédit d'impôt pour nouveau diplômé travaillant dans une région ressource éloignée						
26 Crédits d'impôt pour dons	11 595	1 314	7 476	495	11 093	1 629
27 TOTAL DES CRÉDITS D'IMPÔT NON REMBOURSABLES	55 707	146 453	43 151	112 635	53 487	143 563
28 IMPÔT À PAYER	39 124	284 031	30 943	184 728	31 560	187 279
29 Contribution santé	39 268	6 977	31 132	5 007	33 602	5 316
30 IMPÔT ET COTISATIONS À PAYER	45 388	315 490	35 887	206 361	40 603	216 886
CALCUL DU REMBOURSEMENT OU DU SOLDE À PAYER						
31 Impôt du Québec retenu à la source	43 433	276 048	34 698	190 215	37 067	164 416
32 Crédit d'impôt pour frais de garde d'enfants	6 151	6 432	4 058	4 760	3 525	3 470
33 Crédits d'impôt relatifs à la prime au travail	2 903	2 372	2 088	1 484	3 090	2 285
34 Crédit d'impôt pour maintien à domicile des aînés	2 039	3 200	1 441	1 483	4 269	5 436
35 Remboursement de TVQ à un salarié ou à un membre d'une société de personnes	1 380	212	891	132	1 126	132
36 Autres crédits d'impôt	6 854	3 471	5 108	2 282	5 585	2 441
37 Impôt payé par acomptes et autres crédits d'impôt	24 744	23 675	20 073	9 123	23 479	35 453
38 IMPÔT PAYÉ ET AUTRES CRÉDITS D'IMPÔT	48 357	315 409	37 623	209 480	43 513	213 633
39 Compensation financière pour maintien à domicile						
40 SOLDE À PAYER	19 053	34 980	14 788	20 730	18 274	32 634
41 REMBOURSEMENT	32 062	-34 900	25 111	-23 849	28 574	-29 383
42 Remboursement anticipé	881	788	662	561	1 066	887
AUTRES CRÉDITS D'IMPÔT REMBOURSABLES						
43 Soutien aux enfants	9 751	20 841	7 167	15 373	6 315	16 028
44 Crédit d'impôt pour la solidarité	19 372	10 570	15 783	8 592	28 387	18 823

TABLEAU 10 (suite)

Sommaire des statistiques fiscales par circonscription électorale Québec – 2015

(nombre de contribuables, montants en milliers de dollars)

Composantes	Soulages		Taillon		Taschereau	
	Nombre	Montant	Nombre	Montant	Nombre	Montant
1 Contribuables imposables	36 550		37 338		33 551	
2 Tous les contribuables	51 370		56 366		51 987	
CALCUL DU REVENU TOTAL						
3 Revenus d'emploi	37 130	1 695 115	37 503	1 661 143	31 561	1 226 731
4 Prestations d'assurance-emploi et prestations d'assurance parentale	6 227	43 834	5 509	38 617	3 990	26 178
5 Revenus de retraite	13 950	329 506	18 164	492 293	19 446	571 758
6 Revenus de biens	14 959	183 298	16 972	183 546	17 352	218 924
7 Revenus nets d'entreprise et de profession	5 528	93 861	4 678	101 641	5 495	115 486
8 Autres revenus	15 150	102 484	19 320	129 231	20 063	141 993
9 REVENU TOTAL	51 370	2 448 099	56 366	2 606 472	51 987	2 301 070
CALCUL DU REVENU NET ET DU REVENU IMPOSABLE						
10 Déductions reliées à l'emploi	38 532	43 625	37 807	39 576	32 459	32 487
11 Déductions reliées à la retraite	21 398	117 469	21 235	131 326	17 469	111 019
12 Déductions reliées aux placements	1 661	5 643	2 129	7 377	2 393	9 372
13 Autres déductions	8 776	41 014	9 649	57 335	10 041	59 588
14 Total des déductions : calcul du revenu net	41 239	207 750	41 746	235 614	36 984	212 467
15 Revenu net	50 155	2 242 184	55 009	2 371 469	51 293	2 089 637
16 Prestation universelle pour la garde d'enfants et revenus d'un REEI	8 627	16 056	7 626	13 871	3 706	6 257
17 Total des déductions : calcul du revenu imposable	7 308	57 950	9 893	63 302	11 255	77 705
18 REVENU IMPOSABLE	50 447	2 200 769	55 174	2 322 461	50 942	2 018 834
CALCUL DES CRÉDITS D'IMPÔT NON REMBOURSABLES						
19 Montant personnel de base	51 351	585 827	56 352	641 717	51 960	591 491
20 Montant pour personnes à charge	879	2 499	1 130	3 581	440	1 339
21 Autres montants	24 530	65 480	29 669	87 651	30 936	92 056
22 Total des montants	51 351	653 806	56 354	732 949	51 965	684 886
23 Crédit d'impôt pour pompier volontaire et pour volontaire participant à des opérations de recherche et de sauvetage	141	68				
24 Crédit d'impôt pour les travailleurs d'expérience	1 161	643	1 090	594	1 101	599
25 Crédit d'impôt pour nouveau diplômé travaillant dans une région ressource éloignée					16	31
26 Crédits d'impôt pour dons	9 797	1 042	11 719	1 904	13 216	2 664
27 TOTAL DES CRÉDITS D'IMPÔT NON REMBOURSABLES	51 355	134 063	56 356	151 125	51 977	142 530
28 IMPÔT À PAYER	36 550	260 812	37 338	274 763	33 551	222 464
29 Contribution santé	36 849	6 553	38 399	6 765	35 424	5 981
30 IMPÔT ET COTISATIONS À PAYER	43 155	289 412	44 778	306 308	41 415	255 449
CALCUL DU REMBOURSEMENT OU DU SOLDE À PAYER						
31 Impôt du Québec retenu à la source	39 073	244 639	42 014	261 733	37 414	194 232
32 Crédit d'impôt pour frais de garde d'enfants	4 746	4 797	4 208	5 089	2 202	3 162
33 Crédits d'impôt relatifs à la prime au travail	2 570	1 926	3 248	2 452	2 426	1 620
34 Crédit d'impôt pour maintien à domicile des aînés	1 155	1 173	3 143	3 849	4 387	7 564
35 Remboursement de TVQ à un salarié ou à un membre d'une société de personnes	984	208	1 265	172	1 086	135
36 Autres crédits d'impôt	5 481	2 566	5 783	3 080	4 675	2 277
37 Impôt payé par acomptes et autres crédits d'impôt	23 281	25 784	24 253	32 337	21 920	39 124
38 IMPÔT PAYÉ ET AUTRES CRÉDITS D'IMPÔT	43 716	281 093	47 189	308 712	42 984	248 114
39 Compensation financière pour maintien à domicile			20	17		
40 SOLDE À PAYER	19 928	37 800	19 351	32 233	18 942	38 401
41 REMBOURSEMENT	27 633	-29 481	30 924	-34 655	27 151	-31 069
42 Remboursement anticipé	741	662	877	788	834	732
AUTRES CRÉDITS D'IMPÔT REMBOURSABLES						
43 Soutien aux enfants	8 551	18 338	7 625	18 764	3 713	8 623
44 Crédit d'impôt pour la solidarité	17 343	9 729	24 742	15 172	27 879	17 429

TABLEAU 10 (suite)

Sommaire des statistiques fiscales par circonscription électorale**Québec – 2015**

(nombre de contribuables, montants en milliers de dollars)

Composantes	Terrebonne		Trois-Rivières		Ungava	
	Nombre	Montant	Nombre	Montant	Nombre	Montant
1 Contribuables imposables	41 323		26 767		12 065	
2 Tous les contribuables	58 146		46 134		27 771	
CALCUL DU REVENU TOTAL						
3 Revenus d'emploi	42 518	1 881 226	26 644	901 837	22 149	865 547
4 Prestations d'assurance-emploi et prestations d'assurance parentale	7 638	53 422	5 006	30 442	3 746	30 630
5 Revenus de retraite	15 628	363 729	18 576	447 482	5 065	94 077
6 Revenus de biens	15 333	180 911	13 216	119 662	4 228	22 779
7 Revenus nets d'entreprise et de profession	5 243	88 220	3 157	54 404	1 019	20 389
8 Autres revenus	18 061	109 492	19 557	126 637	12 960	76 049
9 REVENU TOTAL	58 146	2 677 001	46 134	1 680 464	27 771	1 109 472
CALCUL DU REVENU NET ET DU REVENU IMPOSABLE						
10 Déductions reliées à l'emploi	43 738	48 084	27 032	26 616	17 053	14 579
11 Déductions reliées à la retraite	25 334	136 899	13 481	71 768	12 514	46 812
12 Déductions reliées aux placements	1 217	4 150	1 269	3 329	169	600
13 Autres déductions	9 288	39 937	8 446	52 436	14 594	68 745
14 Total des déductions : calcul du revenu net	46 557	229 071	30 973	154 148	22 462	130 736
15 Revenu net	56 776	2 449 101	45 321	1 527 955	27 138	979 013
16 Prestation universelle pour la garde d'enfants et revenus d'un REEI	9 960	18 521	4 882	8 565	6 686	15 360
17 Total des déductions : calcul du revenu imposable	8 395	62 283	10 800	62 334	10 328	271 067
18 REVENU IMPOSABLE	57 007	2 405 846	45 221	1 474 636	23 359	729 064
CALCUL DES CRÉDITS D'IMPÔT NON REMBOURSABLES						
19 Montant personnel de base	58 142	662 995	46 127	525 296	27 768	317 040
20 Montant pour personnes à charge	1 263	3 571	563	1 570	295	676
21 Autres montants	29 083	74 786	27 737	84 006	8 640	18 784
22 Total des montants	58 141	741 351	46 129	610 872	27 768	336 500
23 Crédit d'impôt pour pompier volontaire et pour volontaire participant à des opérations de recherche et de sauvetage					45	22
24 Crédit d'impôt pour les travailleurs d'expérience	1 039	571	689	374	364	202
25 Crédit d'impôt pour nouveau diplômé travaillant dans une région ressource éloignée			20	38	649	1 537
26 Crédits d'impôt pour dons	9 746	804	8 559	1 053	3 430	637
27 TOTAL DES CRÉDITS D'IMPÔT NON REMBOURSABLES	58 141	151 804	46 131	125 031	27 769	70 366
28 IMPÔT À PAYER	41 323	278 539	26 767	141 616	12 065	78 571
29 Contribution santé	41 594	7 059	28 394	4 250	11 960	2 013
30 IMPÔT ET COTISATIONS À PAYER	48 406	309 784	34 929	167 162	14 632	84 538
CALCUL DU REMBOURSEMENT OU DU SOLDE À PAYER						
31 Impôt du Québec retenu à la source	45 939	270 792	31 904	136 096	17 122	88 143
32 Crédit d'impôt pour frais de garde d'enfants	6 051	7 208	2 474	3 136	754	580
33 Crédits d'impôt relatifs à la prime au travail	2 999	2 254	2 456	1 779	2 234	1 876
34 Crédit d'impôt pour maintien à domicile des aînés	1 820	1 398	4 691	6 142	248	161
35 Remboursement de TVQ à un salarié ou à un membre d'une société de personnes	1 242	201	1 066	102	374	18
36 Autres crédits d'impôt	6 893	3 264	4 511	2 003	1 234	669
37 Impôt payé par acomptes et autres crédits d'impôt	26 352	21 450	18 632	19 704	13 980	4 832
38 IMPÔT PAYÉ ET AUTRES CRÉDITS D'IMPÔT	50 367	306 568	37 115	168 962	20 988	96 278
39 Compensation financière pour maintien à domicile			20	6		
40 SOLDE À PAYER	20 718	37 236	15 879	21 918	4 839	6 339
41 REMBOURSEMENT	33 091	-34 020	24 046	-23 724	17 283	-18 079
42 Remboursement anticipé	990	872	1 159	939	595	462
AUTRES CRÉDITS D'IMPÔT REMBOURSABLES						
43 Soutien aux enfants	9 978	22 070	4 941	12 530	6 565	21 370
44 Crédit d'impôt pour la solidarité	21 467	11 891	25 748	17 162	10 950	13 780

TABLEAU 10 (suite)

Sommaire des statistiques fiscales par circonscription électorale Québec – 2015

(nombre de contribuables, montants en milliers de dollars)

Composantes	Vachon		Vanier–Les Rivières		Vaudreuil	
	Nombre	Montant	Nombre	Montant	Nombre	Montant
1 Contribuables imposables	37 899		43 148		45 078	
2 Tous les contribuables	53 442		60 039		62 598	
CALCUL DU REVENU TOTAL						
3 Revenus d'emploi	39 299	1 650 209	41 267	1 692 412	45 143	2 096 074
4 Prestations d'assurance-emploi et prestations d'assurance parentale	6 118	43 378	6 080	40 415	6 398	48 699
5 Revenus de retraite	15 228	369 443	21 709	571 806	17 006	443 610
6 Revenus de biens	14 229	82 115	18 038	156 411	18 808	233 262
7 Revenus nets d'entreprise et de profession	4 340	63 009	4 376	86 829	5 982	110 001
8 Autres revenus	15 812	97 179	19 626	114 013	18 619	153 471
9 REVENU TOTAL	53 442	2 305 334	60 039	2 661 886	62 598	3 085 116
CALCUL DU REVENU NET ET DU REVENU IMPOSABLE						
10 Déductions reliées à l'emploi	39 616	41 968	41 142	44 219	46 325	53 181
11 Déductions reliées à la retraite	23 298	121 607	24 971	145 230	26 388	149 096
12 Déductions reliées aux placements	1 115	2 624	1 839	7 152	2 386	9 767
13 Autres déductions	8 222	40 825	9 846	63 793	10 429	63 379
14 Total des déductions : calcul du revenu net	42 319	207 025	45 281	260 394	50 134	275 424
15 Revenu net	52 191	2 099 229	59 368	2 402 682	60 828	2 810 643
16 Prestation universelle pour la garde d'enfants et revenus d'un REEI	8 053	14 702	7 329	13 057	10 678	20 078
17 Total des déductions : calcul du revenu imposable	7 236	45 097	10 491	60 932	8 325	54 829
18 REVENU IMPOSABLE	52 403	2 069 259	59 386	2 355 175	61 343	2 776 432
CALCUL DES CRÉDITS D'IMPÔT NON REMBOURSABLES						
19 Montant personnel de base	53 442	609 411	60 026	684 024	62 592	713 975
20 Montant pour personnes à charge	1 156	3 340	659	1 720	1 320	4 095
21 Autres montants	27 224	75 236	33 689	100 007	30 307	86 684
22 Total des montants	53 442	687 987	60 027	785 751	62 592	804 754
23 Crédit d'impôt pour pompier volontaire et pour volontaire participant à des opérations de recherche et de sauvetage					106	51
24 Crédit d'impôt pour les travailleurs d'expérience	1 044	573	1 224	664	1 507	836
25 Crédit d'impôt pour nouveau diplômé travaillant dans une région ressource éloignée			17	38		
26 Crédits d'impôt pour dons	10 178	1 135	13 486	1 405	12 930	2 480
27 TOTAL DES CRÉDITS D'IMPÔT NON REMBOURSABLES	53 442	141 246	60 028	161 380	62 593	166 215
28 IMPÔT À PAYER	37 899	225 459	43 148	253 067	45 078	334 218
29 Contribution santé	38 194	6 158	44 621	7 099	45 440	8 144
30 IMPÔT ET COTISATIONS À PAYER	44 114	251 930	51 065	291 509	52 334	370 660
CALCUL DU REMBOURSEMENT OU DU SOLDE À PAYER						
31 Impôt du Québec retenu à la source	42 662	234 111	48 272	250 162	48 003	311 525
32 Crédit d'impôt pour frais de garde d'enfants	4 716	5 563	4 406	6 810	6 169	7 273
33 Crédits d'impôt relatifs à la prime au travail	2 712	1 997	2 303	1 698	3 229	2 499
34 Crédit d'impôt pour maintien à domicile des aînés	1 725	1 633	4 428	7 595	2 193	2 903
35 Remboursement de TVQ à un salarié ou à un membre d'une société de personnes	1 092	134	1 634	259	1 196	268
36 Autres crédits d'impôt	6 132	2 965	6 506	3 158	7 166	3 373
37 Impôt payé par acomptes et autres crédits d'impôt	24 024	12 820	25 672	24 902	27 723	34 901
38 IMPÔT PAYÉ ET AUTRES CRÉDITS D'IMPÔT	46 486	259 224	53 028	294 583	53 826	362 742
39 Compensation financière pour maintien à domicile						
40 SOLDE À PAYER	18 193	23 661	21 667	31 349	23 566	46 287
41 REMBOURSEMENT	31 057	-30 954	34 289	-34 425	34 098	-38 370
42 Remboursement anticipé	993	893	1 281	1 027	944	855
AUTRES CRÉDITS D'IMPÔT REMBOURSABLES						
43 Soutien aux enfants	8 048	17 762	7 312	15 571	10 601	22 819
44 Crédit d'impôt pour la solidarité	19 843	10 804	25 541	15 216	20 910	11 689

TABLEAU 10 (suite)

Sommaire des statistiques fiscales par circonscription électorale**Québec – 2015**

(nombre de contribuables, montants en milliers de dollars)

Composantes	Verchères		Verdun		Viau	
	Nombre	Montant	Nombre	Montant	Nombre	Montant
1 Contribuables imposables	45 052		34 888		24 945	
2 Tous les contribuables	60 714		55 043		52 474	
CALCUL DU REVENU TOTAL						
3 Revenus d'emploi	45 424	2 184 149	35 616	1 789 880	31 934	900 641
4 Prestations d'assurance-emploi et prestations d'assurance parentale	7 314	50 883	4 896	37 551	5 531	36 116
5 Revenus de retraite	16 489	437 541	14 617	401 700	12 227	173 363
6 Revenus de biens	17 987	177 491	18 122	345 058	12 350	59 414
7 Revenus nets d'entreprise et de profession	5 298	94 494	5 786	176 334	4 391	49 646
8 Autres revenus	17 404	108 873	19 203	163 117	21 901	136 648
9 REVENU TOTAL	60 714	3 053 432	55 043	2 913 640	52 474	1 355 836
CALCUL DU REVENU NET ET DU REVENU IMPOSABLE						
10 Déductions reliées à l'emploi	46 242	51 602	37 090	41 254	34 215	31 142
11 Déductions reliées à la retraite	28 724	167 639	19 863	134 876	12 810	50 453
12 Déductions reliées aux placements	1 963	6 234	3 010	17 632	423	940
13 Autres déductions	9 803	65 970	10 262	58 252	8 571	13 850
14 Total des déductions : calcul du revenu net	49 453	291 445	41 000	252 013	36 721	96 385
15 Revenu net	59 596	2 763 486	53 120	2 663 331	50 025	1 260 321
16 Prestation universelle pour la garde d'enfants et revenus d'un REEI	10 333	18 734	6 542	11 934	8 776	17 493
17 Total des déductions : calcul du revenu imposable	7 912	58 291	10 567	93 803	11 300	71 416
18 REVENU IMPOSABLE	59 824	2 724 325	53 031	2 582 325	50 481	1 206 844
CALCUL DES CRÉDITS D'IMPÔT NON REMBOURSABLES						
19 Montant personnel de base	60 711	692 555	55 011	625 575	52 460	596 907
20 Montant pour personnes à charge	1 145	3 082	856	2 813	1 202	3 990
21 Autres montants	29 937	83 408	26 844	73 887	25 996	61 335
22 Total des montants	60 711	779 046	55 015	702 275	52 462	662 232
23 Crédit d'impôt pour pompier volontaire et pour volontaire participant à des opérations de recherche et de sauvetage	103	49				
24 Crédit d'impôt pour les travailleurs d'expérience	1 117	616	1 260	705	584	316
25 Crédit d'impôt pour nouveau diplômé travaillant dans une région ressource éloignée						
26 Crédits d'impôt pour dons	13 390	1 117	11 147	3 088	6 136	871
27 TOTAL DES CRÉDITS D'IMPÔT NON REMBOURSABLES	60 713	159 877	55 022	146 707	52 466	135 056
28 IMPÔT À PAYER	45 052	328 031	34 888	338 926	24 945	91 271
29 Contribution santé	45 355	7 995	36 006	7 183	24 908	3 291
30 IMPÔT ET COTISATIONS À PAYER	51 634	362 066	42 292	372 167	33 546	112 485
CALCUL DU REMBOURSEMENT OU DU SOLDE À PAYER						
31 Impôt du Québec retenu à la source	49 249	326 862	37 783	286 667	32 214	98 692
32 Crédit d'impôt pour frais de garde d'enfants	5 560	5 267	3 857	6 313	4 396	7 358
33 Crédits d'impôt relatifs à la prime au travail	2 451	1 753	3 306	2 574	6 884	6 164
34 Crédit d'impôt pour maintien à domicile des aînés	2 140	3 630	2 350	2 604	1 035	643
35 Remboursement de TVQ à un salarié ou à un membre d'une société de personnes	1 789	255	1 111	229	392	44
36 Autres crédits d'impôt	7 083	3 856	4 555	2 214	5 491	2 279
37 Impôt payé par acomptes et autres crédits d'impôt	27 234	25 418	23 918	61 431	23 683	7 280
38 IMPÔT PAYÉ ET AUTRES CRÉDITS D'IMPÔT	53 851	367 043	43 729	362 031	37 908	122 460
39 Compensation financière pour maintien à domicile						
40 SOLDE À PAYER	21 347	34 350	18 662	48 603	14 636	15 986
41 REMBOURSEMENT	35 672	-39 329	28 489	-38 468	27 192	-25 961
42 Remboursement anticipé	934	849	885	789	681	597
AUTRES CRÉDITS D'IMPÔT REMBOURSABLES						
43 Soutien aux enfants	10 374	20 489	6 469	15 352	8 763	28 445
44 Crédit d'impôt pour la solidarité	19 708	10 664	25 300	16 326	32 231	22 583

TABLEAU 10 (suite)

Sommaire des statistiques fiscales par circonscription électorale Québec – 2015

(nombre de contribuables, montants en milliers de dollars)

Composantes	Vimont		Westmount–Saint-Louis		Indéterminé	
	Nombre	Montant	Nombre	Montant	Nombre	Montant
1 Contribuables imposables	33 620		28 075		24 066	
2 Tous les contribuables	48 590		65 995		38 256	
CALCUL DU REVENU TOTAL						
3 Revenus d'emploi	34 519	1 519 791	29 095	2 284 053	20 938	1 217 203
4 Prestations d'assurance-emploi et prestations d'assurance parentale	4 558	32 354	1 773	14 659	2 734	20 402
5 Revenus de retraite	14 041	353 836	20 993	620 806	9 884	282 389
6 Revenus de biens	15 952	151 085	25 890	1 826 588	14 473	597 610
7 Revenus nets d'entreprise et de profession	4 051	78 540	6 899	384 888	8 210	2 070 331
8 Autres revenus	14 593	88 495	28 674	342 586	11 522	179 465
9 REVENU TOTAL	48 590	2 224 102	65 995	5 473 579	38 256	4 367 401
CALCUL DU REVENU NET ET DU REVENU IMPOSABLE						
10 Déductions reliées à l'emploi	35 103	38 652	31 206	36 145	23 274	25 259
11 Déductions reliées à la retraite	20 363	117 719	12 281	126 072	12 274	141 427
12 Déductions reliées aux placements	1 428	4 786	7 157	106 414	4 164	44 569
13 Autres déductions	7 405	41 536	12 787	112 929	10 564	123 900
14 Total des déductions : calcul du revenu net	37 779	202 693	37 735	381 559	26 671	335 155
15 Revenu net	47 244	2 022 419	60 870	5 103 644	34 981	4 043 870
16 Prestation universelle pour la garde d'enfants et revenus d'un REEI	7 294	12 809	3 352	5 919	3 177	5 981
17 Total des déductions : calcul du revenu imposable	7 654	51 720	18 860	260 717	7 386	131 050
18 REVENU IMPOSABLE	47 440	1 984 097	59 388	4 850 120	34 601	3 920 379
CALCUL DES CRÉDITS D'IMPÔT NON REMBOURSABLES						
19 Montant personnel de base	48 574	554 103	65 817	746 748	34 986	385 067
20 Montant pour personnes à charge	1 467	4 656	1 158	4 571	895	3 483
21 Autres montants	23 828	68 893	34 203	163 607	13 027	43 073
22 Total des montants	48 574	627 651	65 829	914 926	35 078	431 624
23 Crédit d'impôt pour pompier volontaire et pour volontaire participant à des opérations de recherche et de sauvetage					15	7
24 Crédit d'impôt pour les travailleurs d'expérience	916	512	2 457	1 411	514	285
25 Crédit d'impôt pour nouveau diplômé travaillant dans une région ressource éloignée					63	126
26 Crédits d'impôt pour dons	10 279	1 258	11 602	39 495	9 059	13 139
27 TOTAL DES CRÉDITS D'IMPÔT NON REMBOURSABLES	48 575	129 138	65 877	228 595	35 260	101 272
28 IMPÔT À PAYER	33 620	228 702	28 075	759 766	24 066	262 650
29 Contribution santé	34 254	5 886	32 214	9 268	16 106	3 056
30 IMPÔT ET COTISATIONS À PAYER	39 572	254 636	38 488	801 134	28 985	276 832
CALCUL DU REMBOURSEMENT OU DU SOLDE À PAYER						
31 Impôt du Québec retenu à la source	37 213	221 811	28 037	438 556	18 980	134 038
32 Crédit d'impôt pour frais de garde d'enfants	4 324	4 994	2 241	4 044	1 782	2 430
33 Crédits d'impôt relatifs à la prime au travail	2 389	1 784	2 533	1 749	1 238	837
34 Crédit d'impôt pour maintien à domicile des aînés	2 165	2 261	2 823	5 389	882	1 496
35 Remboursement de TVQ à un salarié ou à un membre d'une société de personnes	1 099	172	634	281	365	74
36 Autres crédits d'impôt	5 907	3 055	3 247	1 756	1 660	818
37 Impôt payé par acomptes et autres crédits d'impôt	21 483	21 836	23 684	244 387	17 398	115 652
38 IMPÔT PAYÉ ET AUTRES CRÉDITS D'IMPÔT	41 498	255 913	38 619	696 162	27 823	255 345
39 Compensation financière pour maintien à domicile						
40 SOLDE À PAYER	17 313	27 942	20 414	167 293	14 044	52 709
41 REMBOURSEMENT	26 964	-29 220	23 936	-62 326	17 107	-31 222
42 Remboursement anticipé	689	592	566	539	367	324
AUTRES CRÉDITS D'IMPÔT REMBOURSABLES						
43 Soutien aux enfants	7 296	15 798	3 214	6 715	2 725	6 159
44 Crédit d'impôt pour la solidarité	18 100	9 998	32 865	18 416	10 208	6 101

TABLEAU 10 (fin)

Sommaire des statistiques fiscales par circonscription électorale Québec – 2015

(nombre de contribuables, montants en milliers de dollars)

Composantes	Ensemble	
	Nombre	Montant
1 Contribuables imposables	4 204 403	
2 Tous les contribuables	6 557 590	
CALCUL DU REVENU TOTAL		
3 Revenus d'emploi	4 310 888	175 365 853
4 Prestations d'assurance-emploi et prestations d'assurance parentale	779 946	5 481 875
5 Revenus de retraite	2 107 229	49 667 787
6 Revenus de biens	1 927 788	23 205 397
7 Revenus nets d'entreprise et de profession	622 719	13 680 503
8 Autres revenus	2 298 549	15 082 619
9 REVENU TOTAL	6 557 590	282 484 071
CALCUL DU REVENU NET ET DU REVENU IMPOSABLE		
10 Déductions reliées à l'emploi	4 428 445	4 669 832
11 Déductions reliées à la retraite	2 363 356	13 078 322
12 Déductions reliées aux placements	204 766	922 268
13 Autres déductions	1 166 584	5 849 972
14 Total des déductions : calcul du revenu net	4 850 190	24 520 394
15 Revenu net	6 385 819	258 148 630
16 Prestation universelle pour la garde d'enfants et revenus d'un REEI	908 229	1 688 495
17 Total des déductions : calcul du revenu imposable	1 266 370	9 353 105
18 REVENU IMPOSABLE	6 388 540	250 552 534
CALCUL DES CRÉDITS D'IMPÔT NON REMBOURSABLES		
19 Montant personnel de base	6 551 433	74 632 737
20 Montant pour personnes à charge	111 611	335 338
21 Autres montants	3 394 190	9 497 021
22 Total des montants	6 551 653	84 465 096
23 Crédit d'impôt pour pompier volontaire et pour volontaire participant à des opérations de recherche et de sauvetage	6 728	3 229
24 Crédit d'impôt pour les travailleurs d'expérience	130 513	71 710
25 Crédit d'impôt pour nouveau diplômé travaillant dans une région ressource éloignée	23 693	49 401
26 Crédits d'impôt pour dons	1 251 904	253 347
27 TOTAL DES CRÉDITS D'IMPÔT NON REMBOURSABLES	6 552 362	17 490 906
28 IMPÔT À PAYER	4 204 403	27 531 052
29 Contribution santé	4 334 991	720 281
30 IMPÔT ET COTISATIONS À PAYER	5 195 583	31 185 744
CALCUL DU REMBOURSEMENT OU DU SOLDE À PAYER		
31 Impôt du Québec retenu à la source	4 692 994	25 144 346
32 Crédit d'impôt pour frais de garde d'enfants	504 676	626 508
33 Crédits d'impôt relatifs à la prime au travail	372 167	292 665
34 Crédit d'impôt pour maintien à domicile des aînés	305 990	408 166
35 Remboursement de TVQ à un salarié ou à un membre d'une société de personnes	127 169	19 396
36 Autres crédits d'impôt	684 019	328 373
37 Impôt payé par acomptes et autres crédits d'impôt	2 893 591	3 901 346
38 IMPÔT PAYÉ ET AUTRES CRÉDITS D'IMPÔT	5 366 448	30 720 799
39 Compensation financière pour maintien à domicile	378	172
40 SOLDE À PAYER	2 379 042	4 213 575
41 REMBOURSEMENT	3 445 393	-3 748 802
42 Remboursement anticipé	111 278	97 690
AUTRES CRÉDITS D'IMPÔT REMBOURSABLES		
43 Soutien aux enfants	905 348	2 182 261
44 Crédit d'impôt pour la solidarité	2 857 345	1 784 124

ANNEXES

ANNEXE 1 : DESCRIPTION DU CONTENU DES TABLEAUX STATISTIQUES DE LA DEUXIÈME PARTIE

❑ Données historiques

Le tableau 1 de la deuxième partie présente des séries chronologiques du nombre de contribuables, du revenu total et de l'impôt à payer pour la période de 1980 à 2015. Ces variables sont ventilées selon la tranche de revenu total.

❑ Statistiques fiscales détaillées

Les tableaux 2 à 5 présentent les montants demandés ou déclarés relativement à 108 composantes de la déclaration de revenus ainsi que le nombre de contribuables imposables, non imposables et le nombre total de contribuables ayant inscrit des montants à ces rubriques. Ces tableaux sont complétés par 4 autres composantes hors déclaration. Chaque composante est décrite dans l'annexe 3, intitulée « Composantes des tableaux détaillés ». Les quatre tableaux sont :

Tableau 2 : Statistiques fiscales détaillées des contribuables imposables et non imposables

Tableau 3 : Statistiques fiscales détaillées selon l'âge et le sexe

Tableau 4 : Statistiques fiscales détaillées selon la tranche de revenu total

Tableau 5 : Statistiques fiscales détaillées selon la principale source de revenu

❑ Sommaire des statistiques fiscales

En plus de présenter le nombre de contribuables imposables et le nombre total de contribuables, les tableaux 6 à 10 présentent les statistiques fiscales regroupées selon 40 composantes comprises dans la déclaration de revenus et 2 composantes hors déclaration. Ces tableaux contiennent les montants demandés ou déclarés pour chacune des composantes ainsi que le nombre de contribuables imposables et le nombre total de contribuables ayant inscrit des montants à ces rubriques. Chaque composante est décrite dans l'annexe 4, intitulée « Composantes des tableaux sommaires ». Les cinq tableaux sont :

Tableau 6 : Sommaire des statistiques fiscales selon l'état civil

Tableau 7 : Sommaire des statistiques fiscales selon le nombre d'enfants à charge

Tableau 8 : Sommaire des statistiques fiscales par région administrative et par municipalité de 20 000 habitants ou plus

Tableau 9 : Sommaire des statistiques fiscales par région administrative et par municipalité régionale de comté (MRC) et entité équivalente

Tableau 10 : Sommaire des statistiques fiscales par circonscription électorale

□ Ventilation des tableaux détaillés

Cinq éléments sont utilisés pour ventiler les statistiques fiscales détaillées.

■ Imposition

Les particuliers imposables sont ceux dont l'impôt à payer est supérieur à zéro. Les autres particuliers sont considérés comme non imposables.

■ Âge

Âge du particulier au 31 décembre de l'année d'imposition, calculé d'après la date de naissance inscrite sur la déclaration de revenus ou à l'aide de renseignements contenus dans les fichiers de Revenu Québec. En l'absence de cette information, l'âge a été attribué proportionnellement au nombre de déclarants pour chacune des tranches d'âge pour l'année d'imposition.

■ Sexe

Sexe comme indiqué dans la déclaration de revenus ou à l'aide de renseignements contenus dans les fichiers de Revenu Québec. En l'absence de cette information, le sexe a été attribué proportionnellement au nombre d'hommes et de femmes qui ont produit une déclaration de revenus pour l'année d'imposition.

■ Revenu total

Somme de tous les revenus déclarés dans la déclaration de revenus. Les données sont présentées selon 19 tranches de revenu total.

■ Principale source de revenu

Source de revenu la plus importante parmi celles déclarées par un particulier. Les statistiques sont divisées selon douze catégories de revenus. Les revenus les plus élevés qui ne peuvent être classés dans les onze premières catégories sont compris dans la catégorie « Autres ». Les douze catégories de revenus sont présentées ci-dessous.

▪ *Emploi*

Montants provenant des revenus d'emploi, de la correction des revenus d'emploi et des autres revenus d'emploi.

▪ *Retraite*

Revenus qui proviennent de la pension de la Sécurité de la vieillesse, des rentes de retraite, des rentes d'invalidité du Régime de rentes du Québec et du Régime de pensions du Canada, des prestations d'un régime de retraite, des revenus de retraite transférés d'un conjoint, des prestations d'un régime enregistré d'épargne-retraite, d'un fonds enregistré de revenu de retraite, d'un régime de participation différée aux bénéficiaires, d'un régime de pension agréé collectif, d'un régime volontaire d'épargne-retraite, des allocations de retraite, des prestations au décès, des rentes et d'autres revenus de retraite.

▪ *Assurance-emploi*

Revenus qui proviennent des prestations d'assurance-emploi et d'assurance parentale.

▪ *Placements*

Montants imposables des dividendes provenant de sociétés canadiennes imposables, des intérêts de source canadienne, des autres dividendes et des autres revenus de placement.

- **Location d'immeubles**

Revenus qui proviennent de la location de biens immobiliers.

- **Gains en capital**

Revenus qui proviennent de l'aliénation d'immobilisations à des fins non commerciales, comme les actions, les obligations, les hypothèques, les terrains ou les immeubles. Le montant retenu est composé des gains nets en capital imposables ou des pertes nettes en capital déductibles.

- **Affaires**

Revenus qui proviennent d'activités commerciales ou industrielles.

- **Profession**

Revenus qui proviennent de l'exercice d'une profession libérale sous le seul contrôle d'une organisation professionnelle.

- **Commission**

Rémunération pour un travail autonome relatif aux ventes, aux achats ou à d'autres sortes de transactions commerciales, habituellement un revenu variant en fonction d'un pourcentage.

- **Agriculture**

Revenus qui proviennent de l'élevage ou de l'exposition d'animaux de ferme, de la production laitière, de la culture forestière ou de l'apiculture.

- **Pêche**

Revenus qui proviennent de la prise de poissons, de mollusques, de crustacés ou d'animaux marins.

- **Autres**

Revenus qui proviennent d'une pension alimentaire, de prestations d'assistance sociale et des aides financières semblables, d'indemnités de remplacement du revenu, du versement net des suppléments fédéraux ou de toutes autres sources.

Classification des statistiques des tableaux sommaires

Classification géographique des statistiques

Les entités géographiques qui sont utilisées dans les tableaux sommaires 8, 9 et 10 sont la circonscription électorale, la région administrative, la municipalité régionale de comté (MRC) et la municipalité. Ces entités géographiques sont obtenues grâce à une table de correspondance entre celles-ci et le code postal apparaissant sur la déclaration de revenus. Cette table a été construite à l'aide des données sur le découpage de la carte électorale du Québec⁴ provenant du Directeur général des élections.

Par ailleurs, lorsqu'un même code postal est présent dans plus d'un secteur de dénombrement, le secteur de dénombrement retenu correspond à celui dans lequel le nombre de particuliers ayant produit une déclaration de revenus est le plus élevé.

⁴ Directeur général des élections du Québec, *Entités administratives liées à un code postal*, 2011.

Les quatre entités géographiques utilisées sont les suivantes :

- **Circonscription électorale**

La Commission de la représentation électorale est responsable de la délimitation des circonscriptions électorales représentées par les députés à l'Assemblée nationale du Québec. Le nom de chacune des circonscriptions électorales est inscrit dans la Loi sur la division territoriale.

- **Région administrative**

Une région administrative est définie par une communauté de territoires municipaux à laquelle se rallient la plupart des ministères du gouvernement québécois pour l'application de leurs programmes, de leurs mesures administratives ou de leurs traitements statistiques.

- **Municipalité régionale de comté et entité équivalente**

Les MRC ont été créées en vertu de la Loi sur l'aménagement et l'urbanisme. La municipalité régionale de comté regroupe toutes les municipalités locales d'une même région d'appartenance, qu'elles soient à caractère urbain ou rural. Elle peut également comprendre un territoire dit « non organisé ».

En 2015, il y avait 87 MRC au Québec, 14 villes et agglomérations qui n'appartenaient à aucune MRC, une administration régionale ainsi qu'un gouvernement régional. Ces villes⁵ exerçaient certaines compétences de MRC.

- **Municipalité**

Une municipalité locale est formée d'un territoire et des habitants et contribuables de celui-ci. Elle est dirigée par un conseil municipal élu parmi les électeurs de la municipalité. Toute partie du territoire qui n'est pas celui d'une municipalité locale est un territoire non organisé⁶.

En 2015, il y avait 56 municipalités de 20 000 habitants ou plus.

- **Classification selon l'état civil**

L'état civil correspond à celui qui est déclaré sur le formulaire de la déclaration de revenus pour 2015.

- **Classification selon le nombre d'enfants à charge**

Le nombre d'enfants à charge correspond à l'ensemble des enfants aux études postsecondaires déclarés à l'annexe A de la déclaration de revenus pour 2015 ainsi que les enfants pour lesquels la Régie des rentes du Québec a versé une somme à titre de soutien aux enfants.

⁵ Agglomération de Montréal, agglomération de Québec, Gatineau, Saguenay, Trois-Rivières, Sherbrooke, Laval, Mirabel, agglomération de Longueuil, Lévis, Shawinigan, Rouyn-Noranda, agglomération des Îles-de-la-Madeleine et agglomération de La Tuque.

⁶ Ministère des Affaires municipales, des Régions et de l'Occupation du territoire, *L'organisation municipale au Québec*, 2015.

ANNEXE 2 : DÉFINITION DE CERTAINS TERMES UTILISÉS

■ **Année d'imposition**

Période qui s'écoule du 1^{er} janvier au 31 décembre d'une année, pour la déclaration de revenus d'un particulier. Dans le cas des exercices commençant après 1994, les revenus d'entreprise provenant d'une entreprise individuelle ou d'une société sont également déclarés d'après l'année civile.

■ **Gains ou pertes en capital**

Gains ou pertes en capital à la suite de la disposition par une personne (aliénateur) d'un bien ou d'un droit (vente ou cession).

■ **Particulier (contribuable)**

Toute personne physique qui produit une déclaration de revenus.

■ **Travailleur autonome**

Personne physique qui, en tant que travailleur, n'a aucun lien de subordination avec un employeur.

ANNEXE 3 : COMPOSANTES DES TABLEAUX DÉTAILLÉS

Cette annexe présente une courte définition de chacune des variables incluses dans les tableaux détaillés (tableaux 2 à 5 de la deuxième partie). Les chiffres entre parenthèses correspondent au numéro de la ligne de la déclaration de revenus de 2015 qui est concernée.

Pour les définitions complètes, consultez le guide de la déclaration de revenus.

1. Contribuables imposables (432)

Tous les contribuables dont l'impôt à payer est supérieur à zéro.

2. Contribuables non imposables (432)

Tous les contribuables dont l'impôt à payer est égal à zéro.

3. Tous les contribuables

Tous les particuliers qui ont produit une déclaration de revenus.

4. Revenus d'emploi (101)

Total des revenus d'emploi, des gratifications, des allocations, des commissions reçues et de tous les autres avantages reçus dans le cadre d'un emploi.

5. Correction des revenus d'emploi (105)

Total des corrections apportées aux revenus d'emploi afin que l'avantage réel dont certains contribuables ont bénéficié en vertu de certains régimes d'assurance soit pris en compte.

6. Autres revenus d'emploi (107)

Total des pourboires qui ne sont pas inscrits sur le relevé 1, des prestations d'assurance salaire, des sommes reçues en vertu d'un régime d'intéressement, des sommes reçues à titre de remboursement de la taxe sur les produits et services (TPS) et de la taxe de vente du Québec (TVQ) et des autres revenus d'emploi.

7. Prestations d'assurance parentale (110)

Montant des prestations d'assurance parentale reçues durant l'année d'imposition.

8. Prestations d'assurance-emploi (111)

Montant des prestations d'assurance-emploi reçues durant l'année d'imposition.

9. Pension de la Sécurité de la vieillesse (114)

Montant de la pension de la Sécurité de la vieillesse reçue durant l'année d'imposition. Ce montant ne comprend pas le Supplément de revenu garanti ni l'Allocation au survivant.

10. Prestations du RRQ ou du RPC (119)

Rentes reçues en vertu du Régime de rentes du Québec ou du Régime de pensions du Canada, soit des rentes de retraite, d'invalidité, de conjoint survivant ou d'enfant.

11. Prestations d'un régime de retraite, d'un REER, d'un FERR, d'un RPDB ou d'un RPAC/RVER, ou rentes (122)

Montant des prestations reçues durant l'année d'imposition en vertu d'un régime de retraite (fonds de pension), d'un régime enregistré d'épargne-retraite (REER) ou d'un régime de participation différée aux bénéficiaires (RPDB), ou sommes reçues d'un fonds enregistré de revenu de retraite (FERR), d'un régime de pension agréé collectif (RPAC), d'un régime volontaire d'épargne-retraite (RVER) ou de rentes.

Ce montant comprend les pensions d'un pays étranger, les prestations d'un fonds de revenu viager (FRV), les sommes reçues d'un FERR ou d'un RPAC/RVER en raison d'un décès, le recouvrement d'une déduction pour cotisations versées à un REER au profit d'un conjoint, les rentes constituant des revenus de retraite (rente d'étalement ou rente ordinaire) et les revenus accumulés en vertu de certains contrats d'assurance vie.

12. Revenus de retraite transférés par votre conjoint (123)

Montant des revenus de retraite transféré par le conjoint de 65 ans ou plus. Ce montant ne peut excéder 50 % des revenus de retraite admissibles du conjoint, déclarés à la ligne 122 de la déclaration de revenus.

13. Dividendes de sociétés canadiennes imposables (128)

Somme versée par les sociétés canadiennes imposables comme dividendes ouvrant droit au crédit d'impôt pour dividendes majorés de 18 % pour les dividendes ordinaires et de 38 % pour les dividendes déterminés.

14. Intérêts et autres revenus de placement (130)

Montant de tous les intérêts d'obligations canadiennes, de dépôts en banque ou en société de fiducie, d'hypothèques, de revenus de placement étranger et d'autres titres, ainsi que de tous les intérêts de sociétés canadiennes touchés ou portés au crédit du contribuable durant l'année d'imposition.

15. Revenus de location (136)

Revenus bruts de location moins le total des dépenses engagées (y compris la déduction pour amortissement) pendant l'année pour gagner ces revenus.

16. Gains en capital imposables (139)

Gains nets réalisés lors de l'aliénation d'une immobilisation, par exemple une action, une obligation, une créance, un terrain ou un immeuble. La partie imposable correspond à 50 % des gains auxquels les pertes ont été soustraites.

17. Pension alimentaire reçue (142)

Somme reçue périodiquement à titre de pension alimentaire durant l'année d'imposition en vertu d'une entente écrite ou d'un jugement rendu par un tribunal.

18. Prestations d'assistance sociale (147)

Sommes reçues au titre des prestations d'assistance sociale ou d'aide financière semblable durant l'année d'imposition.

19. Indemnités de remplacement du revenu et versement net des suppléments fédéraux (148)

Indemnités de remplacement du revenu, notamment les indemnités reçues pour accident du travail de la Commission de la santé et de la sécurité du travail (CSST), les indemnités pour retrait préventif, les indemnités reçues pour accident de la route de la Société de l'assurance automobile du Québec (SAAQ), les aides financières reçues à la suite d'un examen des ressources, les indemnités de remplacement du revenu ou les compensations pour la perte d'un soutien financier reçues en vertu d'une loi du Canada ou d'une autre province que le Québec, le versement net de suppléments fédéraux et toutes autres indemnités admissibles. La liste des indemnités visées est disponible à la ligne 148 du guide de la déclaration de revenus.

20. Autres revenus (154)

Somme de toutes les autres sources de revenu. Il peut s'agir, notamment, des montants suivants :

- les bourses d'études;
- les suppléments de revenu reçus dans le cadre d'un programme gouvernemental d'incitation au travail;
- les remboursements de cotisations inutilisées versées à un REER ou à un RPAC/RVER;
- les recouvrements d'une déduction pour les cotisations versées à un REER au profit d'un conjoint;
- les sommes retirées d'un REER dans le cadre du régime d'accession à la propriété (RAP) ou du régime d'encouragement à l'éducation permanente (REEP);
- les sommes non remboursées dans le cadre du RAP ou du REEP;
- les recouvrements de déductions relatives aux ressources;
- les prestations du Programme de protection des salariés;
- les recouvrements de déductions pour achat d'outils;
- les recouvrements de déductions pour régime d'épargne-actions (REA II).

Pour les autres sources de revenu, voir la ligne 154 du guide de la déclaration de revenus.

21. Revenus nets d'entreprise autres que ceux visés ci-après (annexe L, ligne 22)

Excédent des revenus bruts d'affaires de l'exercice financier sur les dépenses afférentes, pour un travailleur autonome.

22. Revenus nets d'agriculture (annexe L, ligne 23)

Excédent des revenus bruts d'agriculture de l'exercice financier sur les dépenses afférentes, pour un travailleur autonome.

23. Revenus nets de pêche (annexe L, ligne 24)

Excédent des revenus bruts de pêche de l'exercice financier sur les dépenses afférentes, pour un travailleur autonome.

24. Revenus nets de profession (annexe L, ligne 25)

Excédent des revenus bruts de profession libérale de l'exercice financier sur les dépenses afférentes, pour un travailleur autonome.

25. Revenus nets de travail à la commission (annexe L, ligne 26)

Excédent des revenus bruts de travail à la commission de l'exercice financier sur les dépenses afférentes, pour un travailleur autonome.

26. Revenus provenant d'une société de personnes alloués à un associé retiré (annexe L, ligne 28)

Revenus ou pertes qu'une société de personnes a alloués à un individu considéré soit comme un associé retiré, soit comme un conjoint survivant d'un associé décédé, ou allocation de fin de carrière reçue par un médecin dans l'année où il n'exerçait pas sa profession.

27. Revenus provenant d'une société de personnes alloués à un associé déterminé (annexe L, ligne 29)

Excédent des revenus bruts d'une société de personnes sur les dépenses afférentes alloués à un associé déterminé (associé à responsabilité limitée ou ne participant pas activement à l'exploitation de l'entreprise).

28. Revenus d'entreprise (164)

Somme des revenus nets d'entreprise autres que ceux visés ci-après, des revenus nets d'agriculture, des revenus nets de pêche, des revenus nets de profession, des revenus nets de travail à la commission et des revenus d'une société de personnes dont le contribuable était un associé retiré ou déterminé.

29. Revenu total (199)

Somme de tous les revenus déclarés dans la déclaration de revenus.

30. Déduction pour travailleur (201)

Déduction égale à 6 % du revenu de travail admissible, maximum de 1 120 \$, en 2015.

31. Déduction pour régime de pension agréé (RPA) (205)

Déduction pour les cotisations versées à un RPA (fonds de pension) au cours de l'année d'imposition, y compris les cotisations supplémentaires permises au titre d'années antérieures.

32. Dépenses d'emploi et déductions liées à l'emploi (207)

Déductions permises pour certaines dépenses d'emploi qui n'ont pas été déduites ailleurs dans la déclaration de revenus, qui n'ont pas été remboursées ou qui ne donnent pas droit à un remboursement. On retrouve notamment, parmi les dépenses admissibles, les frais de voyage reliés à un emploi auquel le particulier est tenu, en vertu de son contrat de travail, d'acquitter ces frais. Certaines conditions s'appliquent selon le type de fonction exercée et le genre de contrat de travail conclu. Par exemple, le montant des dépenses pour un emploi lié à la vente de biens ou à la négociation de contrats ne peut excéder le total des commissions reçues durant l'année d'imposition. La liste des autres dépenses et déductions visées est disponible à la ligne 207 du guide de la déclaration de revenus.

33. Déduction pour régime enregistré d'épargne-retraite (REER) ou pour régime de pension agréé collectif (RPAC)/régime volontaire d'épargne-retraite (RVER) (214)

Déduction pour les contributions versées à un REER ou à un RPAC/RVER ou à celui d'un conjoint durant l'année d'imposition et au cours des soixante premiers jours de l'année suivante, sauf le montant déjà déduit pour des contributions versées dans les soixante premiers jours de l'année et déclarées au titre de l'année précédente.

34. Pension alimentaire payée (montant déductible) (225)

Déduction pour les paiements faits en vertu d'un jugement ou d'une entente écrite à titre d'allocation payable périodiquement au conjoint, à l'ex-conjoint, au père ou à la mère biologique d'un enfant, à des tiers pour subvenir aux besoins d'un enfant ou à l'une ou aux deux de ces personnes.

35. Frais de déménagement (228)

Déduction des frais engagés lors d'un déménagement pour se rapprocher d'au moins quarante kilomètres d'un nouveau lieu de travail ou d'un lieu d'études.

36. Frais financiers et frais d'intérêts (231)

Déduction des intérêts payés sur des emprunts contractés pour gagner des revenus de placement, des honoraires versés à certains conseillers en placement, des sommes versées pour la gestion des revenus de placement, des frais de garde d'actions ou de valeurs mobilières et des frais d'administration ou de gestion, autres que les commissions payées à un courtier.

Les frais financiers versés pour un REER, un RPAC/RVER, un compte d'épargne libre d'impôt (CELI) ou un FERR ne sont pas admissibles.

37. Perte à l'égard d'un placement dans une entreprise (234)

Déduction pour perte à l'égard d'un placement dans une société privée dont le contrôle est canadien et qui exploite une petite entreprise. La déduction des pertes correspond à 50 % des pertes à l'égard d'un tel placement.

38. Déduction pour résident d'une région éloignée reconnue (236)

Déduction accordée aux particuliers qui ont habité une région éloignée reconnue pendant une période d'au moins six mois consécutifs. Cette période peut avoir commencé ou pris fin durant l'année d'imposition visée.

39. Déduction pour frais d'exploration et de mise en valeur (241)

Déduction relative aux ressources (notamment à l'égard d'actions accréditives ou d'autres participations) pour les frais d'exploration ou de mise en valeur engagés au Canada ou à l'étranger ou pour les frais engagés à l'égard de biens canadiens relatifs au pétrole ou au gaz.

40. Déduction pour cotisations au Régime de rentes du Québec (RRQ) et au Régime québécois d'assurance parentale (RQAP) pour un travail autonome (248)

Déduction accordée pour les cotisations au RRQ et au RQAP payées par un travailleur autonome. Les cotisations prises en compte dans le calcul de la déduction correspondent à la part de l'employeur pour les cotisations au RRQ et au RQAP.

41. Autres déductions (250)

Ce poste comprend l'ensemble de toutes les déductions permises, mais non inscrites ailleurs dans la déclaration. Il peut s'agir, par exemple, de frais juridiques concernant la perception d'une pension alimentaire et de frais d'exploration engagés au Québec (mines, pétrole et gaz). La liste des autres déductions visées est disponible à la ligne 250 du guide de la déclaration de revenus.

À cela s'ajoutent la déduction pour revenus de retraite transférés à votre conjoint au 31 décembre (245) et la déduction pour remboursement de sommes reçues en trop (246).

42. Report du rajustement des frais de placement (252)

Partie inutilisée du montant du rajustement des frais de placement d'une année antérieure.

43. Rajustement des frais de placement (260)

Excédent des frais de placement sur les revenus de placement (annexe N, ligne 40).

44. Total des déductions : calcul du revenu net (254 à 260)

Somme des déductions considérées (201 à 250) et du report de rajustement des frais de placement (252) dans le calcul du revenu net moins le rajustement des frais de placement (260).

45. Revenu net (275)

Revenu total (199) duquel on soustrait le total des déductions aux fins du calcul du revenu net (254) et auquel on ajoute le rajustement des frais de placement (260).

46. Rajustement de déductions (276)

Montant à titre de remboursement de prestations d'assistance sociale ou de toute aide financière semblable, d'un versement net des suppléments fédéraux ou d'indemnités de remplacement du revenu, d'une bourse d'études ou de toute aide financière semblable, d'une pension alimentaire fiscalisée d'au moins 300 \$ ou d'une somme incluse dans le revenu d'une année passée et déduite du revenu imposable de cette année passée.

Le montant peut aussi provenir d'arrangements de pension alimentaire, du recouvrement de déductions pour ristournes reçues d'une coopérative ou correspondre au rajustement des autres frais de placement.

47. Prestation universelle pour la garde d'enfants et revenus d'un régime enregistré d'épargne-invalidité (REEI) (278)

Prestation universelle pour la garde d'enfant de 160 \$ par mois pour les parents d'enfants de moins de 6 ans (maximum de 1 920 \$ en 2015) et de 60 \$ par mois pour les enfants de 6 à 17 ans (maximum de 720 \$ en 2015) versée par le gouvernement fédéral ainsi que les montants provenant d'un REEI.

48. Total des montants des lignes 45, 46 et 47 (279)

Ce poste correspond à la somme du revenu net (275), du rajustement de déductions (276) et de la prestation universelle pour la garde d'enfants et des revenus d'un REEI (278).

49. Déductions pour investissements stratégiques (287)

Ce poste regroupe la déduction additionnelle relative aux ressources québécoises ainsi que les déductions relatives au Régime d'investissement coopératif (RIC).

50. Pertes d'autres années, autres que des pertes nettes en capital (289)

Déduction pour les pertes autres que les pertes nettes en capital subies de 2005 à 2014, les pertes agricoles et les pertes agricoles restreintes subies de 2005 à 2014, et les pertes subies de 1986 à 2014 à l'égard d'une société de personnes dont le particulier était membre à responsabilité limitée, qui n'ont pas été déduites antérieurement.

51. Pertes nettes en capital d'autres années (290)

Déduction pour les pertes nettes en capital subies avant 2015 qui découlent de l'aliénation d'un bien qui n'est ni un bien d'usage personnel ni un bien précieux et qui n'ont pas été déduites antérieurement.

52. Déduction pour gains en capital (292)

Déduction accordée sur un gain en capital imposable dans le cas d'un bien agricole admissible, d'un bien de pêche admissible, d'actions admissibles de petites entreprises ou de certains biens relatifs aux ressources. Le montant maximal de la déduction qui peut être demandé pour les actions admissibles de petites entreprises est de 813 600 \$ et il est de 1 million de dollars pour les biens agricoles ou de pêche admissibles.

53. Déduction pour Indien (293)

Déduction accordée à un Indien au sens de la Loi sur les Indiens pour des revenus « situés » dans une réserve ou un « local ».

54. Déductions pour certains revenus (295)

Déduction accordée pour les sommes reçues au titre :

- des indemnités pour accident du travail ou retrait préventif;
- des indemnités pour accident de la route;
- des indemnités pour acte de civisme ou pour victime d'un acte criminel;
- de compensation pour la perte d'un soutien financier;
- d'un versement net pour suppléments fédéraux;
- d'une bourse d'études ou de toute aide financière semblable;
- d'une aide au paiement des frais de scolarité;
- de fractionnement du revenu d'un enfant.

Pour la suite des déductions pour certains revenus, voir la ligne 295 du guide de la déclaration de revenus.

55. Déductions diverses (297)

Déduction accordée pour :

- un prêt à la réinstallation;
- une option d'achat de titres;
- un chercheur étranger;
- un expert étranger;

- un chercheur étranger en stage postdoctoral;
- un spécialiste étranger;
- un producteur étranger et du personnel étranger occupant un poste clé dans une production étrangère tournée au Québec;
- les employés d'un centre financier international (CFI);
- un revenu non imposable en vertu d'une convention fiscale;
- des frais d'émission d'actions ou de titres relatifs à des ressources québécoises;
- les employés de certaines organisations internationales;
- un revenu d'emploi gagné à l'extérieur du Canada;
- des droits d'auteur.

Pour la suite des déductions, voir la ligne 297 du guide de la déclaration de revenus.

56. Total des déductions : calcul du revenu imposable (298)

Somme des déductions considérées (287 à 297) aux fins du calcul du revenu imposable.

57. Revenu imposable (299)

Montant apparaissant à la ligne 279 de la déclaration moins le total des déductions indiqué à la ligne 298. Si le résultat est négatif, le revenu imposable est égal à zéro.

58. Montant personnel de base (350)

Montant personnel de base de 11 425 \$ accordé aux contribuables québécois admissibles.

59. Redressement pour indemnités de remplacement du revenu (358)

Montant maximal de 10 282,50 \$ calculé en fonction du nombre de jours au cours desquels un contribuable a reçu des indemnités de remplacement du revenu (de la SAAQ, de la CSST ou en vertu d'une loi du Canada ou d'une autre province) qui sont calculées en fonction du revenu net.

60. Montant accordé en raison de l'âge, pour personne vivant seule ou pour revenus de retraite (361)

Montant de 2 460 \$ accordé aux particuliers nés avant le 1^{er} janvier 1951. Montant de 1 340 \$ accordé à toute personne qui a occupé ordinairement et tenu une habitation pendant toute l'année d'imposition et dans laquelle elle vivait seule. Un supplément maximal de 1 655 \$ est accordé à toute personne seule (famille monoparentale) qui vit avec un ou des enfants à charge.

Montant maximal de 2 185 \$ accordé aux particuliers si, au cours de l'année d'imposition, ils ont touché certains revenus de retraite autres que la pension de la Sécurité de la vieillesse ou les rentes versées en vertu du Régime de rentes du Québec ou du Régime de pensions du Canada. Depuis 1997, ces montants sont réduits en fonction du revenu familial net.

61. Montant pour personnes à charge et montant transféré par un enfant majeur aux études postsecondaires (367)

Ce poste comprend trois montants :

- montant de 2 105 \$ par session complétée (maximum : deux sessions) par enfant à charge mineur aux études postsecondaires;
- montant correspondant à la somme transférée par un enfant majeur poursuivant des études postsecondaires (minimum : une session complétée) à son père ou à sa mère, à titre de contribution parentale reconnue;
- montant de base de 3 065 \$ accordé pour chaque personne à charge née avant le 1^{er} janvier 1998.

62. Montant pour déficience grave et prolongée des fonctions mentales ou physiques (376)

Montant de 2 595 \$ accordé à tout particulier dont les fonctions mentales ou physiques étaient affectées, au cours de l'année d'imposition, d'une déficience grave et prolongée attestée par un professionnel de la santé autorisé, limitant de façon marquée ses activités quotidiennes et qui a duré ou qui durera, selon les prévisions, au moins douze mois consécutifs.

63. Frais pour soins médicaux non dispensés dans votre région (378)

Montant équivalant aux frais pour des soins médicaux non dispensés dans la région du particulier. Les frais ouvrant droit à ce crédit d'impôt sont les frais de déplacement et de logement payés au cours de l'année d'imposition pour obtenir au Québec des soins médicaux qui n'étaient pas dispensés à moins de 250 kilomètres de la localité où est situé le domicile du particulier ou les frais de déménagement payés en 2015 pour aller habiter dans un rayon de 80 kilomètres d'un établissement de santé situé au Québec à 250 kilomètres ou plus de l'ancien domicile du particulier.

64. Frais médicaux (381)

Montant équivalant aux frais pour des soins médicaux engagés, payés et non remboursés sur une période de douze mois consécutifs se terminant durant l'année d'imposition. Le crédit d'impôt s'applique uniquement à la partie des frais médicaux qui excède 3 % du revenu net (275) du particulier additionné, s'il y a lieu, du revenu net du conjoint (275).

65. Intérêts payés sur un prêt étudiant (385)

Montant équivalant aux intérêts payés, après 1997, sur un prêt étudiant consenti au contribuable ou à une personne qui lui est liée. Les intérêts payés de 1998 à 2015 sur un prêt étudiant, mais qui n'ont pas servi dans le calcul du crédit, peuvent être reportés à des années subséquentes.

66. Total des montants (388)

Montant apparaissant à la ligne 350 de la déclaration de revenus moins le montant de la ligne 358 de la déclaration, plus la somme des montants apparaissant aux lignes 361 à 385 de la déclaration.

67. Crédits d'impôt non remboursables (389)

Montant apparaissant à la ligne 388 de la déclaration de revenus multiplié par 20 %.

68. Crédit d'impôt pour pompier volontaire et pour volontaire participant à des opérations de recherche et de sauvetage (390)

Crédit d'impôt pouvant atteindre 480 \$, soit 16 % d'un montant de 3 000 \$, pour un contribuable ayant effectué au moins 200 heures de services admissibles au cours de l'année en tant que pompier volontaire ou volontaire participant à des opérations de recherche et de sauvetage.

69. Crédit d'impôt pour les travailleurs d'expérience (391)

Crédit d'impôt pouvant atteindre 601,60 \$, soit 15,04 % d'un montant de 4 000 \$, pour un travailleur âgé de 65 ans ou plus au 31 décembre de l'année d'imposition.

70. Crédit d'impôt pour nouveau diplômé travaillant dans une région ressource éloignée (392)

Crédit d'impôt pouvant atteindre 40 % du salaire admissible d'un nouveau diplômé travaillant dans une région ressource éloignée, jusqu'à concurrence de 3 000 \$ par année. Les nouveaux diplômés qui occupent un emploi lié au domaine de spécialisation pour lequel ils ont obtenu un diplôme collégial ou universitaire profitent d'un montant cumulatif maximal de 10 000 \$. Sinon, le montant cumulatif maximal est de 8 000 \$.

71. Crédits d'impôt pour dons (395)

Montant équivalant à 20 % des premiers 200 \$ admissibles et à 24 % du montant admissible qui excède 200 \$. De plus, certains types de dons bénéficient d'une majoration supplémentaire (voir annexe V de la déclaration de revenus).

72. Crédit d'impôt pour cotisations syndicales, professionnelles ou autres (397)

Montant équivalant à 10 % des cotisations liées à un emploi versées durant l'année d'imposition, notamment à un syndicat, à la Commission de la construction du Québec, à l'Office des professions du Québec ou à une association de salariés reconnue par le ministre du Revenu.

73. Crédit d'impôt pour frais de scolarité et d'examen (398)

Montant équivalant à une partie ou à la totalité des frais de scolarité et d'examen payés pour l'année 2015 et aux frais de scolarité et d'examen payés pour les années 1997 à 2014 qui n'ont pas été demandés. Les montants indiqués ont été convertis selon le taux applicable (8 % ou 20 %).

74. Crédit d'impôt pour frais de scolarité et d'examen transféré par un enfant (398.1)

Montant équivalant à une partie ou à la totalité des frais de scolarité et d'examen payés en 2015 et convertis au taux applicable (8 %) qu'un contribuable transfère à son père, à sa mère, à son grand-père ou à sa grand-mère, ou au père, à la mère, au grand-père ou à la grand-mère de son conjoint.

75. Total des crédits d'impôt non remboursables (399)

Somme des montants apparaissant aux lignes 389, 390, 391, 392, 395, 397, 398 et 398.1 de la déclaration de revenus, soit le total du montant indiqué à la ligne 388 multiplié par 20 %, du crédit d'impôt pour pompier volontaire et pour volontaire participant à des opérations de recherche et de sauvetage, du crédit d'impôt pour les travailleurs d'expérience, du crédit d'impôt pour nouveau diplômé travaillant dans une région ressource éloignée, des crédits d'impôt pour dons, du crédit d'impôt pour cotisations syndicales, professionnelles ou autres, du crédit d'impôt pour frais de scolarité et d'examen et du crédit d'impôt pour frais de scolarité et d'examen transféré par un enfant.

76. Impôt sur le revenu imposable (401)

Impôt sur le revenu imposable calculé à l'aide des grilles de calcul 401.

77. Crédit d'impôt pour contribution à des partis politiques autorisés du Québec (414)

Crédit d'impôt maximal de 465 \$ accordé pour des contributions à des partis politiques municipaux ou à des candidats indépendants autorisés à recevoir de telles contributions en vertu de la Loi sur les élections et les référendums dans les municipalités du Québec. Les contributions maximales donnant droit au crédit d'impôt sont de 200 \$ dans le cas des contributions à des partis politiques municipaux et de 400 \$ dans le cas des autres types de contributions.

78. Crédit d'impôt pour dividendes (415)

Montant qui correspond au crédit d'impôt pour dividendes. Pour les dividendes déterminés, le montant réel de la ligne 166 majoré est de 16,422 %. Pour les dividendes ordinaires, le montant réel de la ligne 167 est majoré de 8,319 %.

79. Crédit d'impôt pour acquisition d'actions de Capital régional et coopératif Desjardins (422)

Crédit d'impôt à titre de premier acquéreur d'actions de Capital régional et coopératif Desjardins. Le crédit d'impôt maximal est de 2 250 \$.

80. Crédit d'impôt relatif à un fonds de travailleurs (424)

Montant accordé à tout particulier qui a acheté, à titre de premier acquéreur, des actions de catégorie A du Fonds de solidarité des travailleurs du Québec ou des actions de catégorie A ou B de Fondation – le Fonds de développement de la Confédération des syndicats nationaux pour la coopération et l'emploi. Le crédit d'impôt maximal auquel le particulier a droit correspond au total des crédits d'impôt inscrits sur le relevé 10 et de ceux non utilisés avant 2015, duquel on soustrait les crédits d'impôt annulés inscrits sur le relevé 10. Le montant total des actions acquises d'un fonds de travailleurs qui peut être pris en considération aux fins du calcul du crédit d'impôt pour l'année ne peut excéder 5 000 \$.

81. Crédits d'impôt transférés d'un conjoint à l'autre (431)

Montant qui correspond aux crédits d'impôt non remboursables inutilisés par le conjoint d'un contribuable.

82. Impôt à payer (432)

Cette composante correspond à la somme de l'impôt à payer.

83. Contribution additionnelle pour services de garde éducatifs à l'enfance subventionnés (434)

La contribution additionnelle pour services de garde éducatifs à l'enfance subventionnés demandée aux parents s'adresse aux ménages dont un enfant fréquente un service de garde subventionné et dont le revenu familial net (275) est supérieur à 50 000 \$. Elle peut atteindre 12,70 \$ par jour.

Le montant à payer varie selon le revenu du ménage et le nombre d'enfants. La contribution additionnelle du deuxième enfant équivaut à 50 % de la contribution additionnelle, alors qu'il n'y a aucune contribution additionnelle pour le troisième enfant et les suivants qui fréquentent un service de garde éducatifs à l'enfance subventionnés.

84. Droits d'immatriculation au registre des entreprises (438)

Droits annuels d'immatriculation au registre des entreprises pour une entreprise individuelle (34 \$).

85. Cotisation au Régime québécois d'assurance parentale (RQAP) pour un travail autonome ou hors du Québec (439)

Cotisation au RQAP pour des revenus de travailleur autonome, si le montant inscrit à la ligne 97 de la déclaration de revenus est inférieur à 391,30 \$.

86. Versements anticipés de crédits d'impôt (441)

Ce montant correspond aux sommes reçues à titre de versements anticipés des crédits d'impôt relatifs à la prime au travail ainsi que les crédits d'impôt remboursables pour frais de garde d'enfants, pour maintien à domicile des aînés et pour traitement de l'infertilité.

87. Impôts spéciaux (443)

Montant relatif à l'incitatif québécois à l'épargne-études (IQEE), à un régime enregistré d'épargne-études (REEE), au non-achat d'actions de remplacement d'un fonds de travailleurs, au revenu fractionné d'un enfant, à la rente d'étalement d'un artiste ou à toute autre forme d'impôt spécial.

88. Cotisation au Régime de rentes du Québec (RRQ) pour un travail autonome (445)

Cotisation versée au RRQ par un travailleur autonome. La cotisation maximale est de 5 260,50 \$.

89. Cotisation au Fonds des services de santé (FSS) (446)

Cotisation versée au FSS lorsque le revenu total calculé à la ligne 199 moins la somme des montants des lignes 101 et 105 est supérieur à 14 285 \$ (voir annexe F de la déclaration de revenus).

90. Cotisation au régime d'assurance médicaments du Québec (447)

Cotisation à payer si le particulier participe au régime public d'assurance médicaments du Québec.

91. Contribution santé (448)

Contribution santé progressive qui dépend du revenu net (275) individuel lorsque celui-ci dépasse un certain seuil d'exemption.

92. Impôt et cotisations à payer (450)

Impôt à payer tel que calculé à la ligne 432 de la déclaration, additionné de la contribution additionnelle pour services de garde éducatifs à l'enfance subventionnés, des montants des droits d'immatriculation au registre des entreprises, des cotisations, des versements anticipés de crédits d'impôt, des impôts spéciaux et de la contribution santé, qui sont calculés aux lignes 434 à 448 de la déclaration de revenus.

93. Impôt du Québec retenu à la source (451)

Tout montant d'impôt du Québec (y compris la contribution santé) retenu sur des revenus d'emploi, des revenus de retraite et de rentes, des prestations d'assurance-emploi, des prestations d'assurance parentale ou autres.

94. Impôt du Québec retenu à la source transféré à votre conjoint (451.1)

Montant d'impôt du Québec retenu à la source qu'un particulier transfère à son conjoint, dans la même proportion que les revenus de retraite qu'il lui a transférés.

95. Impôt du Québec retenu à la source transféré par votre conjoint (451.3)

Montant d'impôt du Québec retenu à la source qu'un particulier inclut dans son revenu lorsque son conjoint le lui transfère, dans la même proportion qu'il lui transfère des revenus de retraite.

96. Cotisation payée en trop au Régime de rentes du Québec (RRQ) ou au Régime de pensions du Canada (RPC) (452)

Excédent des contributions payées sur les cotisations au RRQ ou au RPC pour un salarié.

97. Impôt payé par acomptes provisionnels (453)

Total de l'impôt payé par acomptes provisionnels à Revenu Québec durant l'année d'imposition.

98. Partie transférable de l'impôt retenu pour une autre province (454)

Crédit d'impôt accordé au contribuable québécois pouvant atteindre 45 % du montant d'impôt retenu à la source par un employeur d'une autre province ou d'un territoire canadien pour l'année d'imposition. Ce crédit d'impôt correspond à la somme qui doit être transmise au Québec par le gouvernement fédéral en vertu d'une entente fédérale-provinciale.

99. Crédit d'impôt pour frais de garde d'enfants (455)

Le crédit d'impôt pour frais de garde d'enfants est déterminé selon les frais de garde admissibles payés à un établissement admissible et selon le taux de conversion applicable. Les frais de garde admissibles sont notamment ceux payés à un particulier, à un service de garde, à un pensionnat ou à une colonie de vacances. Les frais de garde payés à un service de garde subventionné ne sont pas admissibles au crédit d'impôt pour frais de garde d'enfants. Le taux de conversion des frais de garde admissibles est déterminé selon la table de conversion (voir annexe C de la déclaration de revenus). Il dépend du revenu familial net (275) du ménage.

100. Crédits d'impôt relatifs à la prime au travail (456)

Montant accordé en fonction du revenu de travail, de l'état civil et de la présence d'enfants dans le ménage (voir annexe P de la déclaration de revenus). Le montant maximal s'élève à 2 391,00 \$ pour une famille monoparentale et à 3 114,00 \$ pour un couple ayant des enfants. Les montants sont respectivement de 557,90 \$ et de 871,92 \$ dans les cas d'une personne seule et d'un couple n'ayant pas d'enfants.

101. Cotisation payée en trop au Régime québécois d'assurance parentale (RQAP) (457)

Montant des cotisations au RQAP qui excèdent 391,30 \$.

102. Crédit d'impôt pour maintien à domicile des aînés (458)

Le crédit d'impôt pour maintien à domicile des aînés correspond à 33 % des dépenses admissibles assumées par un particulier âgé de 70 ans ou plus pour des services permettant son maintien à domicile (maximum de 6 435 \$ pour une personne seule et de 12 870 \$ pour un couple). Dans le cas d'une personne seule non autonome, le crédit d'impôt annuel maximal auquel elle a droit est de 8 415 \$. Dans le cas d'un couple dont l'un des conjoints est considéré comme non autonome, le montant auquel le couple a droit est de 14 850 \$ et, dans le cas d'un couple où les deux conjoints sont considérés comme non autonomes, le montant est de 16 830 \$. Les dépenses admissibles peuvent notamment inclure le loyer, les services de buanderie, les services d'entretien ménager, les services de préparation ou de livraison de repas et les services de soins infirmiers. Le crédit d'impôt est réduit de 3 % de la partie du revenu familial net (275) qui dépasse 55 905 \$.

103. Remboursement de TVQ à un salarié ou à un membre d'une société de personnes (459)

Remboursement de la taxe de vente du Québec (TVQ) qui a été payée sur des biens ou des services dont le particulier peut déduire le montant, à titre de salarié, à la ligne 164 ou à la ligne 207 de la déclaration de revenus.

104. Crédit d'impôt LogiRénov (462.27)

Montant accordé à l'égard de la réalisation de travaux de rénovation sur une résidence principale. Le montant du crédit d'impôt remboursable correspond à 20 % de la partie des dépenses admissibles qui dépasse 3 000 \$. Le crédit d'impôt maximal est de 2 500 \$.

105. Autres crédits d'impôt moins le crédit d'impôt LogiRénov (462)

Ce poste comprend les crédits suivants :

- crédit d'impôt remboursable pour frais médicaux;
- crédit d'impôt pour aidant naturel;
- crédit d'impôt pour chauffeur ou propriétaire de taxi;
- remboursement de taxes foncières accordé aux producteurs forestiers;
- crédit d'impôt pour frais d'adoption;
- crédit d'impôt pour stage en milieu de travail;
- crédit d'impôt pour remboursement de prestations;
- crédit d'impôt relatif à l'impôt payé par une fiducie pour l'environnement;
- crédit d'impôt relatif à la déclaration des pourboires;
- crédit d'impôt pour le traitement de l'infertilité;
- crédit d'impôt pour la recherche scientifique et le développement expérimental;
- crédit d'impôt pour athlète de haut niveau;
- crédit d'impôt relatif au revenu provenant d'une rente d'étalement pour artiste;
- crédit d'impôt pour relève bénévole;
- crédit d'impôt pour répit à un aidant naturel;
- crédit d'impôt pour frais engagés par un aîné pour maintenir son autonomie;
- crédit d'impôt pour activités des enfants;
- crédit d'impôt pour activités des aînés;
- subvention pour aînés relative à une hausse de taxes municipales;
- crédit d'impôt pour intérêts sur un prêt consenti par un vendeur-prêteur et garanti par La Financière agricole du Québec.

106. Impôt payé et autres crédits d'impôt (465)

Somme des montants apparaissant aux lignes 451.2 à 462, soit l'impôt du Québec retenu à la source, l'impôt du Québec retenu à la source transféré par le conjoint, les cotisations payées en trop au RRQ ou au RPC, l'impôt payé par acomptes provisionnels, la partie transférable de l'impôt retenu pour une autre province, le crédit d'impôt pour frais de garde d'enfants, les crédits d'impôt relatifs à la prime au travail, la cotisation payée en trop au RQAP, le crédit d'impôt pour maintien à domicile des aînés, le remboursement de TVQ à un salarié ou à un membre d'une société de personnes et les autres crédits d'impôt.

107. Compensation financière pour maintien à domicile (466)

Compensation financière à l'égard d'un montant demandé au titre du crédit d'impôt pour maintien à domicile des aînés pour les ménages admissibles.

108. Solde à payer (479)

Différence entre le montant total de l'impôt et des cotisations à payer (450) et le montant total de l'impôt payé et des autres crédits d'impôt (465), la compensation financière pour maintien à domicile (466) et le montant transféré par un conjoint (477).

109. Somme jointe (481)

Paiement joint à la déclaration de revenus et imputé au solde à payer.

110. Remboursement (478)

Remboursement du montant total de l'impôt payé et des autres crédits d'impôt (465) qui excède le montant total de l'impôt et des cotisations à payer (450) et la compensation financière pour maintien à domicile (466), duquel est soustrait le remboursement transféré au conjoint (476).

111. Remboursement anticipé (480)

Remboursement d'impôt accordé dans le cadre du programme de remboursement anticipé. Les statistiques indiquent le nombre de contribuables qui y ont eu droit et le total des montants auxquels ils ont eu droit. Cependant, ce nombre et ce total ne sont pas nécessairement compris dans le total des remboursements (478).

112. Soutien aux enfants

Somme versée en 2015 par la Régie des rentes du Québec à titre de crédit d'impôt remboursable pour le soutien aux enfants. Les montants maximaux sont de 2 366 \$ pour le premier enfant, de 1 182 \$ pour les deuxième et troisième enfants et de 1 774 \$ pour le quatrième enfant et les suivants. Pour une famille monoparentale, un montant additionnel de 830 \$ vient s'ajouter à l'aide financière offerte. Ces montants varient en fonction du revenu familial net, le montant minimal étant de 664 \$ pour le premier enfant et de 613 \$ pour les enfants suivants, et un montant additionnel de 331 \$ pour une famille monoparentale vient s'y ajouter. Un montant mensuel supplémentaire pour enfant handicapé de 187 \$ peut s'ajouter à ces montants.

113. Crédit d'impôt pour la solidarité

Le crédit d'impôt pour la solidarité possède trois composantes, soit celles relatives à la TVQ, au logement et aux villages nordiques. Le montant varie en fonction du revenu familial net, de la situation familiale, du type de résidence et du lieu de résidence. Le montant maximal pour la TVQ est de 278 \$ par contribuable, et un montant additionnel de 133 \$ s'ajoute pour une personne vivant seule. Une composante pour le logement est accordée aux ménages habitant un logement admissible, soit un montant de 539 \$ pour une personne seule ou une famille monoparentale, de 654 \$ pour un couple ainsi qu'un montant additionnel de 115 \$ par enfant à charge. Dans le cas des contribuables résidant dans un village nordique, un montant de 1 637 \$ est attribué par contribuable et un montant de 354 \$ par enfant à charge est accordé.

114. Impôt à payer moins les crédits d'impôt remboursables

Ce poste correspond à l'impôt à payer (432) moins le remboursement de TVQ à un salarié ou à un membre d'une société de personnes (459) et tous les crédits d'impôt remboursables dont il est question aux paragraphes 99, 100, 102, 104, 105, 112 et 113 du présent document.

115. Impôt à payer moins les crédits d'impôt remboursables (sans le soutien aux enfants)

Ce poste correspond à l'impôt à payer (432) moins le remboursement de TVQ à un salarié ou à un membre d'une société de personnes (459) et tous les crédits d'impôt remboursables dont il est question aux paragraphes 99, 100, 102, 104, 105 et 113 du présent document, sauf le soutien aux enfants.

ANNEXE 4 : COMPOSANTES DES TABLEAUX SOMMAIRES

Cette annexe présente une courte définition de chacune des variables incluses dans les tableaux sommaires (tableaux 6 à 10 de la deuxième partie de cette publication).

1. Contribuables imposables

Tous les contribuables dont l'impôt à payer est supérieur à zéro.

2. Tous les contribuables

Tous les particuliers qui ont produit une déclaration de revenus.

3. Revenus d'emploi

Somme des revenus d'emploi, de la correction des revenus d'emploi et des autres revenus d'emploi.

4. Prestations d'assurance-emploi et prestations d'assurance parentale

Somme des prestations d'assurance-emploi et d'assurance parentale reçues durant l'année d'imposition.

5. Revenus de retraite

Somme de la pension de la Sécurité de la vieillesse, des prestations du Régime de rentes du Québec (RRQ) et du Régime de pensions du Canada (RPC), d'un régime enregistré d'épargne-retraite (REER), d'un régime de retraite, d'un fonds enregistré de revenu de retraite (FERR), d'un régime de pension agréé collectif (RPAC) et d'un régime volontaire d'épargne-retraite (RVER), d'un régime de participation différée aux bénéfices (RPDB), des rentes et des revenus de retraite transférés par un conjoint de 65 ans ou plus.

6. Revenus de biens

Somme des montants imposables des dividendes de sociétés canadiennes, des intérêts et autres revenus de placement, des gains en capital imposables, des revenus de location et des revenus d'une société de personnes alloués à un associé déterminé.

7. Revenus nets d'entreprise et de profession

Somme des revenus nets d'entreprise autres que ceux visés ci-après (revenus d'affaires), et des revenus d'agriculture, de pêche, de profession et de travail à la commission.

8. Autres revenus

Somme de la pension alimentaire reçue imposable, de prestations d'assistance sociale ou d'une aide financière semblable, des indemnités de remplacement du revenu et du versement net des suppléments fédéraux, des revenus d'une société de personnes alloués à un associé retiré (annexe L, ligne 28) et des autres revenus (ligne 154 de la déclaration).

9. Revenu total

Somme de tous les revenus déclarés dans la déclaration de revenus.

10. Déductions reliées à l'emploi

Somme de la déduction pour travailleur, des dépenses d'emploi et des déductions liées à l'emploi.

11. Déductions reliées à la retraite

Somme des cotisations à un régime de pension agréé (RPA), à un REER ou à un RPAC/RVER.

12. Déductions reliées aux placements

Somme des pertes déductibles à l'égard de placements dans une entreprise, des frais financiers et des frais d'intérêt ainsi que des déductions pour frais d'exploration et de mise en valeur.

13. Autres déductions

Somme de la pension alimentaire (montant déductible), des frais de déménagement, de la déduction pour résident d'une région éloignée reconnue, des déductions pour cotisations au Régime de rentes du Québec (RRQ) et au Régime québécois d'assurance parentale (RQAP) pour un travail autonome, du report du rajustement des frais de placement et des autres déductions (250), de laquelle on soustrait le rajustement des frais de placement.

14. Total des déductions : calcul du revenu net

Somme des déductions et des rajustements considérés dans le calcul du revenu net.

15. Revenu net

Revenu total duquel on soustrait le total des déductions pour le calcul du revenu net.

16. Prestation universelle pour la garde d'enfants et revenus d'un régime enregistré d'épargne-invalidité (REEI)

Prestation universelle pour la garde d'enfant de 160 \$ par mois pour les parents d'enfants de moins de 6 ans (maximum de 1 920 \$ en 2015) et de 60 \$ par mois pour les enfants de 6 à 17 ans (maximum de 720 \$ en 2015) versée par le gouvernement fédéral ainsi que les montants provenant d'un REEI.

17. Total des déductions : calcul du revenu imposable

Somme des déductions aux fins du calcul du revenu imposable.

18. Revenu imposable

Montant apparaissant à la ligne 279 de la déclaration moins le total des déductions indiqué à la ligne 298. Si le résultat est négatif, le revenu imposable est égal à zéro.

19. Montant personnel de base

Montant personnel de base de 11 425 \$ accordé aux contribuables du Québec admissibles.

20. Montant pour personnes à charge

Montant accordé à l'égard des enfants mineurs aux études postsecondaires et des autres personnes à charge, et montant transféré par un enfant majeur aux études postsecondaires.

21. Autres montants

Somme des montants accordés en raison de l'âge, pour personne vivant seule ou pour revenus de retraite, du montant pour déficience grave et prolongée des fonctions mentales ou physiques, des frais pour soins médicaux non dispensés dans la région de résidence, des frais médicaux et des intérêts payés sur un prêt étudiant de laquelle on soustrait le redressement pour indemnités de remplacement du revenu.

22. Total des montants

Somme de tous les montants utilisés dans le calcul des crédits d'impôt non remboursables.

23. Crédit d'impôt pour pompier volontaire et pour volontaire participant à des opérations de recherche et de sauvetage

Crédit d'impôt pouvant atteindre 480 \$, soit 16 % d'un montant de 3 000 \$, pour un contribuable ayant effectué au moins 200 heures de services admissibles au cours de l'année en tant que pompier volontaire ou volontaire participant à des opérations de recherche et de sauvetage.

24. Crédit d'impôt pour les travailleurs d'expérience

Crédit d'impôt pouvant atteindre 601,60 \$, soit 15,04 % d'un montant de 4 000 \$, pour un travailleur âgé de 65 ans ou plus au 31 décembre de l'année d'imposition.

25. Crédit d'impôt pour nouveau diplômé travaillant dans une région ressource éloignée

Crédit d'impôt accordé aux nouveaux diplômés qui travaillent dans une région ressource éloignée.

26. Crédits d'impôt pour dons

Somme des crédits d'impôt accordés à l'égard des dons de bienfaisance, des dons importants en culture et des dons de mécénat culturel.

27. Total des crédits d'impôt non remboursables

Somme des montants apparaissant aux lignes 389, 390, 391, 392, 395, 397, 398 et 398.1 de la déclaration de revenus, soit le total du montant indiqué à la ligne 388 multiplié par 20 %, du crédit d'impôt pour pompier volontaire et pour volontaire participant à des opérations de recherche et de sauvetage, du crédit d'impôt pour les travailleurs d'expérience, du crédit d'impôt pour nouveau diplômé travaillant dans une région ressource éloignée, des crédits d'impôt pour dons, du crédit d'impôt pour cotisations syndicales, professionnelles ou autres, du crédit d'impôt pour frais de scolarité et d'examen ainsi que du crédit d'impôt pour frais de scolarité et d'examen transféré par un enfant.

28. Impôt à payer

Cette composante correspond à la somme de l'impôt à payer.

29. Contribution santé

Contribution santé progressive qui dépend du revenu net (275) individuel lorsque celui-ci dépasse un certain seuil d'exemption.

30. Impôt et cotisations à payer

Montant d'impôt à payer, auquel s'ajoutent la contribution additionnelle pour services de garde éducatifs à l'enfance subventionnés, les droits d'immatriculation au registre des entreprises, les cotisations au RRQ et au RQAP pour un travail autonome, les cotisations au FSS et au régime d'assurance médicaments du Québec, la contribution santé, les versements anticipés des crédits d'impôt remboursables pour frais de garde d'enfants, ceux relatifs à la prime au travail, pour maintien à domicile des aînés et pour le traitement de l'infertilité, et les impôts spéciaux.

31. Impôt du Québec retenu à la source

Tout montant d'impôt du Québec (y compris la contribution santé) retenu sur des revenus d'emploi, des revenus de retraite et de rentes, des prestations d'assurance-emploi, des prestations d'assurance parentale ou autres.

32. Crédit d'impôt pour frais de garde d'enfants

Le crédit d'impôt pour frais de garde d'enfants est déterminé selon les frais de garde admissibles payés à un établissement admissible et selon le taux de conversion applicable. Les frais de garde admissibles sont notamment ceux payés à un particulier, à un service de garde, à un pensionnat ou à une colonie de vacances. Les frais de garde payés à un service de garde subventionné ne sont pas admissibles au crédit d'impôt pour frais de garde d'enfants. Le taux de conversion des frais de garde admissibles est déterminé selon la table de conversion (voir annexe C de la déclaration de revenus). Il dépend du revenu familial net (275) du ménage.

33. Crédits d'impôt relatifs à la prime au travail

Montant accordé en fonction du revenu de travail, de l'état civil et de la présence d'enfants dans le ménage (voir annexe P de la déclaration de revenus). Le montant maximal s'élève à 2 391,00 \$ pour une famille monoparentale et à 3 114,00 \$ pour un couple ayant des enfants. Les montants sont respectivement de 557,90 \$ et de 871,92 \$ dans les cas d'une personne seule et d'un couple n'ayant pas d'enfants.

34. Crédit d'impôt pour maintien à domicile des aînés

Le crédit d'impôt pour maintien à domicile des aînés correspond à 33 % des dépenses admissibles assumées par un particulier âgé de 70 ans ou plus, pour des services permettant son maintien à domicile (maximum de 6 435 \$ pour une personne seule et de 12 870 \$ pour un couple). Dans le cas d'une personne seule non autonome, le crédit d'impôt annuel maximal auquel elle a droit est de 8 415 \$. Dans le cas d'un couple dont l'un des conjoints est considéré comme non autonome, le montant auquel le couple a droit est de 14 850 \$ et dans le cas d'un couple où les deux conjoints sont considérés comme non autonomes, le montant est de 16 830 \$. Les dépenses admissibles peuvent notamment inclure le loyer, les services de buanderie, les services d'entretien ménager, les services de préparation ou de livraison de repas et les services de soins infirmiers. Le crédit d'impôt est réduit de 3 % de la partie du revenu familial net (275) qui dépasse 55 905 \$.

35. Remboursement de TVQ à un salarié ou à un membre d'une société de personnes

Remboursement de TVQ qui a été payée sur des biens ou des services dont le particulier peut déduire le montant, à titre de salarié, à la ligne 164 ou à la ligne 207 de la déclaration de revenus.

36. Autres crédits d'impôt

Somme de tous les autres crédits d'impôt remboursables, dont fait partie le crédit d'impôt LogiRénov.

37. Impôt payé par acomptes et autres crédits d'impôt

Somme de l'impôt payé par acomptes provisionnels, des cotisations payées en trop au RRQ, au RPC et au RQAP, et de la partie transférable de l'impôt retenu pour une autre province.

38. Impôt payé et autres crédits d'impôt

Somme des montants apparaissant aux lignes 451.2 à 462, soit l'impôt du Québec retenu à la source, l'impôt du Québec retenu à la source transféré par le conjoint, les cotisations payées en trop au RRQ ou au RPC, l'impôt payé par acomptes provisionnels, la partie transférable de l'impôt retenu pour une autre province, le crédit d'impôt pour frais de garde d'enfants, les crédits d'impôt relatifs à la prime au travail, la cotisation payée en trop au RQAP, le crédit d'impôt pour maintien à domicile des aînés, le remboursement de TVQ à un salarié ou à un membre d'une société de personnes et les autres crédits d'impôt.

39. Compensation financière pour maintien à domicile

Compensation financière à l'égard d'un montant demandé au titre du crédit d'impôt pour maintien à domicile des aînés pour les ménages admissibles.

40. Solde à payer

Différence entre le montant total de l'impôt et des cotisations à payer (450) et le montant total de l'impôt payé et des autres crédits d'impôt (465), la compensation financière pour maintien à domicile (466) et le montant transféré par un conjoint (477).

41. Remboursement

Remboursement du montant total de l'impôt payé et des autres crédits d'impôt (465) qui excède le montant total de l'impôt et des cotisations à payer (450) et la compensation financière pour maintien à domicile (466), duquel est soustrait le remboursement transféré au conjoint (476).

42. Remboursement anticipé

Remboursement d'impôt accordé dans le cadre du programme de remboursement anticipé. Les statistiques indiquent le nombre de contribuables qui y ont droit et le total des montants auxquels ils ont eu droit. Cependant, ce nombre et ce total ne sont pas nécessairement compris dans le total des remboursements.

43. Soutien aux enfants

Somme versée en 2015 par la Régie des rentes du Québec à titre de crédit d'impôt remboursable pour le soutien aux enfants. Les montants maximaux sont de 2 366 \$ pour le premier enfant, de 1 182 \$ pour les deuxième et troisième enfants et de 1 774 \$ pour le quatrième enfant et les suivants. Pour une famille monoparentale, un montant additionnel de 830 \$ vient s'ajouter à l'aide financière offerte. Ces montants varient en fonction du revenu familial net, le montant minimal étant de 664 \$ pour le premier enfant et de 613 \$ pour les enfants suivants, et un montant additionnel de 331 \$ pour une famille monoparentale vient s'y ajouter. Un montant mensuel supplémentaire pour enfant handicapé de 187 \$ peut s'ajouter à ces montants.

44. Crédit d'impôt pour la solidarité

Le crédit d'impôt pour la solidarité possède trois composantes, soit celles relatives à la TVQ, au logement et aux villages nordiques. Le montant varie en fonction du revenu familial net, de la situation familiale, du type de résidence et du lieu de résidence. Le montant maximal pour la TVQ est de 278 \$ par contribuable, et un montant additionnel de 133 \$ s'ajoute pour une personne vivant seule. Une composante pour le logement est accordée aux ménages habitant un logement admissible, soit un montant de 539 \$ pour une personne seule ou une famille monoparentale, de 654 \$ pour un couple, ainsi qu'un montant additionnel de 115 \$ par enfant à charge. Dans le cas des contribuables résidant dans un village nordique, un montant de 1 637 \$ est attribué par contribuable et un montant de 354 \$ par enfant à charge est accordé.

ANNEXE 5 : CHANGEMENTS APPORTÉS AUX CONDITIONS D'ADMISSIBILITÉ OU AUX PARAMÈTRES DE CERTAINES MESURES FISCALES EN 2015

■ Contribution additionnelle pour services de garde éducatifs à l'enfance subventionnés

Depuis le 22 avril 2015, la contribution demandée aux parents dont l'enfant fréquente un service de garde subventionné a été modifiée. Elle est maintenant composée d'une contribution de base (7,30 \$) et d'une contribution additionnelle modulée selon le revenu familial qui peut atteindre jusqu'à 12,70 \$ par jour.

La contribution additionnelle s'adresse aux ménages dont le revenu familial net est supérieur à 50 000 \$. Pour les ménages dont plus d'un enfant fréquente un service de garde subventionné, la contribution additionnelle demandée est réduite de 50 % pour le deuxième enfant. Pour le troisième enfant et les suivants, aucune contribution additionnelle n'est demandée.

■ Crédit d'impôt pour frais de garde d'enfants

Le crédit d'impôt pour frais de garde d'enfant a connu une hausse de certains plafonds.

Le plafond des frais admissibles pour un enfant ayant une déficience grave et prolongée des fonctions mentales ou physiques passe de 10 000 \$ à 11 000 \$ et, pour les enfants de 7 à 16 ans, le plafond des frais admissibles passe de 4 000 à 5 000 \$.

Pour les enfants qui fréquentent un pensionnat ou une colonie de vacances, le montant maximal accordé passe de 175 \$ à 200 \$ par semaine pour un enfant admissible de moins de 7 ans, de 100 \$ à 125 \$ par semaine pour tout autre enfant admissible et de 250 \$ à 275 \$ par semaine pour un enfant ayant une déficience grave et prolongée des fonctions mentales ou physiques.

■ Crédits d'impôt relatifs à la prime au travail

Les étudiants à temps plein ne sont plus admissibles aux crédits d'impôt relatifs à la prime au travail, sauf si l'étudiant a un enfant à sa charge.

■ Subvention pour aînés relative à une hausse des taxes municipales

En 2015, les aînés ayant subi une hausse des taxes municipales pour leur résidence principale peuvent être admissibles à une subvention qui vise à compenser une partie de cette hausse. Pour être admissible, le ménage doit être propriétaire de la résidence depuis au moins quinze ans, avoir un revenu familial net de 50 000 \$ ou moins et avoir subi une hausse de la valeur foncière de sa propriété supérieure à 7,5 % de la hausse moyenne observée dans la municipalité.

■ Crédit d'impôt pour les travailleurs d'expérience

En 2015, le revenu de travail excédentaire admissible au crédit d'impôt pour les travailleurs d'expérience augmente de 3 000 \$ à 4 000 \$.

■ Crédit d'impôt pour cotisations syndicales, professionnelles ou autres

En 2015, le taux de conversion du crédit d'impôt pour cotisations syndicales, professionnelles ou autres passe de 20 % à 10 %.

■ **Déduction pour gains en capital**

En 2015, la déduction maximale pour gains en capital pour les biens agricoles ou de pêche admissibles augmente de 800 000 \$ à 1 000 000 \$.

■ **Crédit d'impôt relatif à un fonds de travailleurs**

Pour les actions admissibles de Fondation acquises après le 31 mai 2015, le taux de conversion du crédit d'impôt relatif à un fonds de travailleur passe de 25 % à 20 %.

■ **Crédit d'impôt pour maintien à domicile des aînés**

En 2015, le taux de conversion du crédit d'impôt pour maintien à domicile des aînés passe de 32 % à 33 % des dépenses admissibles.

■ **Crédit d'impôt pour les aidants naturels d'une personne majeure**

En 2015, le crédit d'impôt que peut demander un aidant naturel prenant soin de son conjoint passe de 850 \$ à 925 \$.

■ **Crédit d'impôt pour activités des enfants**

En 2015, le montant maximal que peuvent demander les parents passe de 200 \$ à 300 \$ par enfant, pour un crédit maximal de 60 \$. De plus, le montant que peuvent demander les parents d'un enfant atteint d'une déficience grave et prolongée des fonctions mentales ou physiques passe de 400 \$ à 600 \$, pour un crédit maximal de 120 \$.

■ **Crédit d'impôt remboursable pour le traitement de l'infertilité**

Le 11 novembre 2015, le gouvernement a annoncé certains changements au crédit d'impôt remboursable pour le traitement de l'infertilité à l'égard des traitements couverts par le crédit d'impôt ainsi que la modulation du crédit d'impôt en fonction du revenu familial net du ménage.

**ANNEXE 6 : COPIE DE LA DÉCLARATION DE REVENUS
ET DE SES PRINCIPALES ANNEXES**

Renseignements sur vous

(consultez le guide à la page 14)

Écrivez à l'encre bleue ou noire.

T

Si vous avez reçu une étiquette personnalisée, apposez-la ici.
Si vous prévoyez déménager, consultez le guide à la page 12.

3 S'il s'agit de votre première déclaration de revenus du Québec, cochez ci-après.

1 Nom de famille

2 Prénom

6 Date de naissance

4 Sexe : 1 masculin 2 féminin

5 Langue de correspondance (s'il s'agit de votre première déclaration de revenus) : 1 français 2 anglais

7 Appartement Numéro Rue, case postale

8 Ville, village ou municipalité

9 Province Code postal

11 Votre numéro d'assurance sociale (NAS)

12 Votre situation le **31 décembre 2015**
(voyez la définition du terme *conjoint au 31 décembre 2015*)

1 sans conjoint ou conjointe 2 avec conjoint ou conjointe

13 Si votre situation (ligne 12) est différente de celle inscrite en 2014, inscrivez la date du changement.

2 0 1 A M J

17 Si, le 31 décembre 2015, vous ne résidiez pas au Québec, inscrivez la province, le territoire ou le pays où vous résidiez.

18 Si vous n'avez pas résidé au Canada toute l'année, inscrivez la date de votre arrivée de votre départ

2 0 A M J 2 0 A M J

Raison de votre arrivée ou de votre départ. Consultez le guide. 0

19 Si vous avez indiqué une date à la ligne 18, inscrivez le montant de vos revenus gagnés pendant que vous ne résidiez pas au Canada. Si vous n'avez eu aucun revenu, inscrivez 0.

Date de la faillite (s'il y a lieu) 21 2 0 1 5 M J

Période couverte par la déclaration

1 avant la faillite

2 après la faillite

Choix relatif au calcul de la cotisation au RRQ pour un travail autonome (si vous avez coché la case 1). Consultez le guide.

22 Si vous êtes bénéficiaire d'une fiducie désignée, consultez le guide.

20 Si les renseignements ci-dessus concernent une personne décédée, inscrivez la **date de son décès**. 2 0 1 A M J

Renseignements sur votre conjoint au 31 décembre 2015

31 Nom de famille

32 Prénom

36 Date de naissance

37 Si votre conjoint est décédé en 2015, inscrivez la **date de son décès**. 2 0 1 5 M J

41 Numéro d'assurance sociale

50 Si votre conjoint a gagné des revenus comme travailleur autonome ou s'il a reçu un relevé 29, cochez ci-après.

51 Revenu net de votre conjoint. Consultez le guide. S'il n'a eu aucun revenu, inscrivez 0.

52 Si, le 31 décembre 2015, votre conjoint **ne résidait pas** au Québec, inscrivez la province, le territoire ou le pays où il résidait.

Crédit d'impôt pour solidarité

Remplissez l'**annexe D** pour demander le crédit d'impôt pour solidarité. Certaines conditions s'appliquent. Consultez le guide à la page 16.



T501 ZZ 84534849

Revenu total

Si vous avez occupé un emploi hors du Canada, cochez ci-après.

94

Si vous avez occupé un emploi au Canada mais hors du Québec, cochez ci-après.

95

Cotisation au RPC	96		Cotisation au RRQ, <i>relevé 1, case B</i>	98	
Salaire admissible au RPC	96.1		Salaire admissible au RRQ, <i>relevé 1, case G</i>	98.1	
Cotisation au RQAP, <i>relevé 1, case H</i>	97		Avantage imposable, inclus à la ligne 101, sur lequel aucune cotisation au RRQ n'a été retenue	102	
Commissions reçues, <i>relevé 1, case M</i>	100				

Revenus d'emploi, <i>relevé 1, case A</i>					101	
Correction des revenus d'emploi, si vous avez reçu un relevé 22 (grille de calcul 105)					+ 105	
Autres revenus d'emploi. Consultez le guide.			Précisez.	106	0	+ 107
Prestations d'assurance parentale, <i>relevé 6, case A</i>					+ 110	
Prestations d'assurance emploi, <i>feuillelet T4E</i>					+ 111	
Pension de sécurité de la vieillesse, <i>feuillelet T4A(OAS)</i>					+ 114	
Prestations du RRQ ou du RPC, <i>relevé 2, case C</i>					+ 119	
Prestations d'un régime de retraite, d'un REER, d'un FERR, d'un RPDB ou d'un RPAC/RVER, ou rentes					+ 122	
→ Revenus de retraite transférés par votre conjoint. Consultez le guide.					+ 123	
Dividendes de sociétés canadiennes imposables	Montant réel des dividendes déterminés	166				
	Montant réel des dividendes ordinaires	167			Montant imposable	+ 128
Intérêts et autres revenus de placement					+ 130	
Revenus de location. Annexe le formulaire TP-128 ou les états financiers.						
	Revenus bruts	168			Revenus nets	+ 136
Gains en capital imposables (consultez le guide). Remplissez l'annexe G.					+ 139	
Pension alimentaire reçue (montant imposable)					+ 142	
Prestations d'assistance sociale, <i>relevé 5, case A</i> , et aide financière semblable, <i>relevé 5, case B</i>					+ 147	
Indemnités de remplacement du revenu et versement net des suppléments fédéraux.			Précisez.	149		+ 148
Autres revenus. Consultez le guide.			Précisez.	153		+ 154
Revenus d'entreprise. Remplissez l'annexe L.					Revenus nets	+ 164
Additionnez les montants des lignes 101 et 105 à 164.					Revenu total	= 199

Revenu net

Déduction pour travailleur. Consultez le guide.					201	
Déduction pour régime de pension agréé (RPA), <i>relevé 1, case D</i>					+ 205	
Dépenses d'emploi et déductions liées à l'emploi.			Précisez.	206		+ 207
Déduction pour REER ou RPAC/RVER	RAP ou REEP	212			+ 214	
Pension alimentaire payée (montant déductible). Consultez le guide.						
	Numéro d'assurance sociale (NAS) du bénéficiaire	224				
	Pension alimentaire payée (montant déductible)				+ 225	
Frais de déménagement. Remplissez le formulaire TP-348.					+ 228	
Frais financiers et frais d'intérêts. Consultez le guide aux lignes 231 et 260.					+ 231	
Perte à l'égard d'un placement dans une entreprise. Remplissez le formulaire TP-232.1.						
	Total des pertes	233			Perte admissible	+ 234
Déduction pour résident d'une région éloignée reconnue. Remplissez le formulaire TP-350.1.					+ 236	
Déduction pour frais d'exploration et de mise en valeur					+ 241	
Déduction pour revenus de retraite transférés à votre conjoint au 31 décembre. Remplissez l'annexe Q.					+ 245	
Déduction pour remboursement de sommes reçues en trop. Consultez le guide.					+ 246	
Déduction pour cotisations au RRQ et au RQAP pour un travail autonome					+ 248	
Autres déductions. Consultez le guide.			Précisez.	249		+ 250
Report du rajustement des frais de placement. Consultez le guide.					+ 252	
Additionnez les montants des lignes 201 à 207, 214 à 231 et 234 à 252. Total des déductions					254	► 254
Montant de la ligne 199 moins celui de la ligne 254						= 256
Rajustement des frais de placement (consultez le guide). Remplissez l'annexe N.						+ 260
Additionnez les montants des lignes 256 et 260.						
Si le résultat est négatif, inscrivez 0. Reportez le résultat à la page 3.					Revenu net	= 275





Revenu imposable

Montant de la ligne 275						275		
Rajustement de déductions. Consultez le guide.				Précisez.	277	+	276	
Prestation universelle pour garde d'enfants et revenus d'un régime enregistré d'épargne-invalidité. Consultez le guide.						+	278	
Additionnez les montants des lignes 275 à 278.						=	279	
Déductions pour investissements stratégiques. Consultez le guide.			Précisez.	286				
Pertes d'autres années, autres que des pertes nettes en capital						+	289	
Pertes nettes en capital d'autres années. Consultez le guide aux lignes 276 et 290.						+	290	
Déduction pour gains en capital. Consultez le guide.						+	292	
Déduction pour Indien						+	293	
Déductions pour certains revenus. Consultez le guide.						+	295	
Déductions diverses. Consultez le guide.			Précisez.	296		+	297	
Additionnez les montants des lignes 287 à 297.				Total des déductions		=	298	
Montant de la ligne 279 moins celui de la ligne 298. Si le résultat est négatif, inscrivez 0.							Revenu imposable	
								299

Crédits d'impôt non remboursables

Montant personnel de base						350		11 425 00
Redressement pour indemnités de remplacement du revenu (maximum : 10 282,50 \$). Consultez le guide.						-	358	
Montant de la ligne 350 moins celui de la ligne 358						=	359	
Montant accordé en raison de l'âge ou pour personne vivant seule ou pour revenus de retraite. Remplissez l'annexe B.						+	361	
Montant pour personnes à charge et montant transféré par un enfant majeur aux études postsecondaires. Remplissez l'annexe A.						+	367	
Montant pour déficience grave et prolongée des fonctions mentales ou physiques. Consultez le guide.						+	376	
Frais pour soins médicaux non dispensés dans votre région						+	378	
Frais médicaux. Remplissez l'annexe B.						+	381	
Intérêts payés sur un prêt étudiant. Remplissez l'annexe M.					Montant demandé	+	385	
Additionnez les montants des lignes 359 à 385.						=	388	
Montant de la ligne 388 multiplié par 20 %						x		20 %
Crédit d'impôt pour pompier volontaire et pour volontaire participant à des opérations de recherche et de sauvetage. Consultez le guide.						+	390	
Crédit d'impôt pour travailleur de 65 ans ou plus. Consultez le guide.						+	391	
Crédit d'impôt pour nouveau diplômé travaillant dans une région ressource éloignée. Remplissez le formulaire TP-776.1.ND.						+	392	
Crédits d'impôt pour dons.								
Consultez le guide.			Montant de la ligne 1 de la grille de calcul 395	393		+	395	
Crédit d'impôt pour cotisations syndicales, professionnelles ou autres		397.1			x 10 %	+	397	
Crédit d'impôt pour frais de scolarité ou d'examen. Remplissez l'annexe T.						+	398	
Crédit d'impôt pour frais de scolarité ou d'examen transféré par un enfant. Consultez le guide.						+	398.1	
Additionnez les montants des lignes 389 à 392, 395, 397, 398 et 398.1.							Crédits d'impôt non remboursables	
								399

Impôt et cotisations

Impôt sur le revenu imposable.								
Remplissez la grille de calcul 401. Si vous devez remplir le formulaire TP-22 ou TP-25, cochez la case 403.					403	<input type="checkbox"/>	401	
Crédits d'impôt non remboursables (ligne 399)							-	406
Montant de la ligne 401 moins celui de la ligne 406. Si vous devez remplir la partie A de l'annexe E, inscrivez plutôt le montant de la ligne 413 de cette annexe. Si vous remplissez le formulaire TP-766.2, cochez la case 404.					404	<input type="checkbox"/>		
Si vous avez rempli la partie 4 du formulaire TP-766.2, cochez la case 405.					405	<input type="checkbox"/>	=	413
Crédit d'impôt pour contribution à des partis politiques autorisés du Québec (grille de calcul 414)					414			
Crédit d'impôt pour dividendes						+	415	
Crédit d'impôt pour acquisition d'actions de Capital régional et coopératif Desjardins, relevé 26, case B						+	422	
Crédit d'impôt relatif à un fonds de travailleurs. Consultez le guide.						+	424	
Additionnez les montants des lignes 414 à 424.						=	425	
Montant de la ligne 413 moins celui de la ligne 425. Si le résultat est négatif, consultez le guide à la ligne 431.							-	430
Crédits transférés d'un conjoint à l'autre. Consultez le guide.							-	431
Montant de la ligne 430 moins celui de la ligne 431, ou montant de la ligne 18 de la partie B de l'annexe E.								
Si le résultat est négatif, inscrivez 0. Reportez le résultat à la page 4.							=	432



Montant de la ligne 432					432				
Contribution additionnelle pour services de garde éducatifs à l'enfance subventionnés. Remplissez l'annexe I.								+ 434	
Droits d'immatriculation au registre des entreprises. Consultez le guide.	437	2	2						
Les renseignements contenus dans le registre des entreprises sont-ils exacts?	436			<input type="checkbox"/> Oui	<input type="checkbox"/> Non			+ 438	
Cotisation au Régime québécois d'assurance parentale (RQAP) pour un travail autonome ou hors du Québec. Remplissez l'annexe R.								+ 439	
Versements anticipés de crédits d'impôt, relevé 19, case A, B, C, D ou G								+ 441	
Impôts spéciaux. Consultez le guide.	Précisez.			442				+ 443	
Cotisation au RRQ pour un travail autonome (grille de calcul 445)				444	<input type="checkbox"/>			+ 445	
Cotisation au Fonds des services de santé (FSS). Remplissez l'annexe F.								+ 446	
Cotisation au régime d'assurance médicaments du Québec.									
Remplissez l'annexe K ou inscrivez le numéro correspondant à votre situation à la case 449.								+ 447	
Contribution santé.									
Nombre d'enfants à charge								448.1	
Remplissez la grille de calcul 448 ou inscrivez le numéro correspondant à votre situation à la case 448.2.								+ 448	
Additionnez les montants des lignes 432 à 448.									
								Impôt et cotisations	= 450

Remboursement ou solde à payer

Impôt du Québec retenu à la source, selon vos relevés ou vos feuillets									
→ Montant de la ligne 58 de votre annexe Q									
	451								
	451.1								
Montant de la ligne 451 moins celui de la ligne 451.1	=	451.2							
→ Impôt du Québec retenu à la source transféré par votre conjoint									
									+ 451.3
Cotisation payée en trop au RRQ ou au RPC									
									+ 452
Impôt payé par acomptes provisionnels									
									+ 453
Partie transférable de l'impôt retenu pour une autre province									
									+ 454
Crédit d'impôt pour frais de garde d'enfants. Remplissez l'annexe C.									
									+ 455
Crédits d'impôt relatifs à la prime au travail. Remplissez l'annexe P.									
									+ 456
Cotisation payée en trop au Régime québécois d'assurance parentale (RQAP)									
									+ 457
Crédit d'impôt pour maintien à domicile des aînés. Remplissez l'annexe J.									
									+ 458
Remboursement de TVQ à un salarié ou à un membre d'une société de personnes									
									+ 459
Autres crédits. Consultez le guide.									
									+ 462
Additionnez les montants des lignes 451.2 à 462.									
									+ 465
Compensation financière pour maintien à domicile. Consultez le guide.									
									+ 466
Additionnez les montants des lignes 465 et 466.									
									+ 468
Montant de la ligne 450 moins celui de la ligne 468									
									= 470

Pour savoir comment vous inscrire au dépôt direct, consultez le guide à la page 9.									
→ Montant de la ligne 470, s'il est négatif									
									474
Remboursement transféré au conjoint. Consultez le guide avant d'inscrire un montant.									
									- 476
Montant de la ligne 474 moins celui de la ligne 476									
									+ 478
Remboursement anticipé. Consultez le guide.									
									480
→ Montant de la ligne 470, s'il est positif									
Montant transféré par votre conjoint. Consultez le guide avant d'inscrire un montant.									
									- 477
Montant de la ligne 475 moins celui de la ligne 477. Nous n'exigeons pas le solde s'il s'élève à moins de 2 \$.									
									+ 479
Somme jointe. Remplissez le bordereau de paiement et effectuez votre paiement par chèque ou par mandat à l'ordre du ministre du Revenu du Québec. Attachez votre paiement et le bordereau à la page 1.									
									481

Remboursement

Solde à payer

Je déclare que tous les renseignements me concernant dans ce formulaire et dans les documents annexés sont exacts et complets et qu'ils font état de tous mes revenus.

Si j'ai droit à un remboursement et que j'ai inscrit un montant à la ligne 476, j'accepte qu'il serve au paiement du solde à payer de mon conjoint (ligne 475 de sa déclaration).

Si j'ai inscrit un montant à la ligne 123, c'est parce que j'ai choisi d'ajouter à mon revenu une partie des revenus de retraite de mon conjoint.

Ind. rég. Téléphone (domicile ou cellulaire) 498

Ind. rég. Téléphone (travail) Poste 499

Nous pourrions comparer les renseignements fournis avec ceux obtenus d'autres sources et les transmettre à des ministères ou organismes gouvernementaux.

Signature x _____ Date _____



A. Montant pour enfant mineur aux études postsecondaires (consultez le guide à la ligne 367)

Si l'enfant est né **après le 31 décembre 1997** et que, en 2015, il poursuivait à temps plein des études secondaires à la formation professionnelle ou des études postsecondaires, remplissez le tableau ci-dessous.

Si vous demandez un montant pour plus de trois enfants, joignez une feuille contenant les renseignements demandés et reportez le résultat de vos calculs à la ligne 22.

Si vous fractionnez le montant pour enfant mineur aux études postsecondaires afin de le partager avec une autre personne, inscrivez le numéro d'assurance sociale de cette dernière. Numéro d'assurance sociale

	1	2	3
Nom de famille de l'enfant	2		
Prénom	3		
Numéro d'assurance sociale	4		
Date de naissance	5	A M J	A M J
Lien de parenté avec vous	6		
Montant pour études postsecondaires, <i>relevé 8, case A</i> (maximum : 4 210 \$)	7		
Revenu de l'enfant à charge			
Montant de la ligne 275 de sa déclaration	10		
Montant de la ligne 236 de sa déclaration	+ 12		
Additionnez les montants des lignes 10 et 12.	= 14		
Bourses d'études ou toute aide financière semblable incluses à la ligne 154 de sa déclaration	- 16		
Montant de la ligne 14 moins celui de la ligne 16. Si le résultat est négatif , inscrivez 0.	= 18		
	x	80 %	80 %
Montant de la ligne 18 multiplié par 80 %	= 20		
Montant de la ligne 7 moins celui de la ligne 20. Si le résultat est négatif , inscrivez 0.	21		

Additionnez tous les montants de la ligne 21. **Montant pour enfant mineur aux études postsecondaires**

Reportez le résultat à la ligne 367 de votre déclaration. 22

B. Montant transféré par un enfant majeur aux études postsecondaires (consultez le guide à la ligne 367)

Un enfant né **avant le 1^{er} janvier 1998** qui, en 2015, poursuivait à temps plein des études secondaires à la formation professionnelle ou des études postsecondaires peut transférer à son père ou à sa mère, à titre de contribution parentale reconnue, la partie inutilisée de son crédit d'impôt de base. Pour ce faire, **l'enfant doit produire une déclaration de revenus et remplir l'annexe S** pour calculer le montant qu'il peut transférer et pour désigner la ou les personnes à qui il veut transférer un montant.

Si l'enfant vous a désigné comme bénéficiaire d'un montant, remplissez le tableau ci-dessous.

Si plus de trois enfants vous transfèrent un montant, joignez une feuille contenant les renseignements demandés et reportez le résultat de vos calculs à la ligne 29.

	1	2	3
Nom de famille de l'enfant	23		
Prénom	24		
Numéro d'assurance sociale	25		
Date de naissance	26	A M J	A M J
Lien de parenté avec vous	27		
Montant que vous a transféré l'enfant majeur aux études postsecondaires (ligne 20 de l'annexe S de l'enfant)	28		

Additionnez tous les montants de la ligne 28. **Montant transféré par un enfant majeur aux études postsecondaires**

Reportez le résultat à la ligne 367 de votre déclaration. 29

Joignez une copie de cette annexe à votre déclaration.



T5A1 ZZ 84536549

C. Montant pour autres personnes à charge (consultez le guide à la ligne 367)

Remplissez le tableau ci-dessous uniquement si les personnes à votre charge sont nées **avant le 1^{er} janvier 1998**.

Si vous demandez un montant pour plus de deux personnes à charge, joignez une feuille contenant les renseignements demandés et reportez le résultat de vos calculs à la ligne 56.

Notez que vous ne pouvez pas demander de montant pour votre conjoint ou pour un enfant qui, en 2015, transfère un montant pour enfant majeur aux études postsecondaires.

Si vous fractionnez le montant pour autres personnes à charge afin de le partager avec une autre personne, inscrivez le numéro d'assurance sociale de cette dernière.

Numéro d'assurance sociale

30

		1	2
Nom de famille de l'autre personne à charge	31		
Prénom	32		
Numéro d'assurance sociale	33		
Date de naissance	34	A M J	A M J
Lien de parenté avec vous	35		
Montant de base	37	3 0 6 5 0 0	3 0 6 5 0 0
Réduction du montant pour l'autre personne à charge si elle a eu 18 ans en 2015. Consultez le guide.	- 40		
Montant de la ligne 37 moins celui de la ligne 40	= 41		
Revenu de l'autre personne à charge			
Montant de la ligne 275 de sa déclaration	42		
Montant de la ligne 236 de sa déclaration	+ 44		
Additionnez les montants des lignes 42 et 44.	= 46		
Bourses d'études ou toute aide financière semblable incluses à la ligne 154 de sa déclaration	- 48		
Montant de la ligne 46 moins celui de la ligne 48. Si le résultat est négatif , inscrivez 0.	= 50		
	x	80 %	80 %
Montant de la ligne 50 multiplié par 80 %	= 52		
Montant de la ligne 41 moins celui de la ligne 52. Si le résultat est négatif , inscrivez 0.	54		

Additionnez tous les montants de la ligne 54.

Reportez le résultat à la ligne 367 de votre déclaration.

Montant pour autres personnes à charge

56

D. Crédit d'impôt pour frais de scolarité ou d'examen transféré par un enfant

Un étudiant peut transférer la partie inutilisée du crédit d'impôt relatif à ses frais de scolarité ou d'examen **payés pour l'année** à l'un de ses parents ou de ses grands-parents ou à l'un des parents ou des grands-parents de son conjoint.

Pour ce faire, l'enfant doit produire une déclaration de revenus et remplir l'annexe T pour calculer le montant qu'il peut transférer et pour désigner la personne à qui il veut transférer un montant.

Si l'enfant vous a désigné comme bénéficiaire d'un montant, remplissez le tableau ci-dessous.

Si plus de trois enfants vous transfèrent un montant, joignez une feuille contenant les renseignements demandés et reportez le résultat de vos calculs à la ligne 70.

	1	2	3
Nom de famille de l'enfant	60		
Prénom	61		
Numéro d'assurance sociale	62		
Date de naissance	63	A M J	A M J
Lien de parenté avec vous	64		
Montant transféré par l'enfant (ligne 68 de l'annexe T de l'enfant)	65		

Additionnez tous les montants de la ligne 65.

Reportez le résultat à la ligne 398.1 de votre déclaration.

Crédit d'impôt pour frais de scolarité ou d'examen transféré par un enfant

70

Joignez une copie de cette annexe à votre déclaration.



T5A2 ZZ 84536550

Si votre conjoint au 31 décembre 2015 inscrit lui aussi un montant à la ligne 361, 381 ou 462 de sa déclaration, il doit remplir une annexe B distincte et la joindre à sa déclaration.

A. Revenu familial

Montant de la ligne 275 de votre déclaration		10	
Montant de la ligne 275 de la déclaration de votre conjoint au 31 décembre 2015	+	12	
Additionnez les montants des lignes 10 et 12.		14	Revenu familial

B. Montant accordé en raison de l'âge ou pour personne vivant seule ou pour revenus de retraite

Vous n'avez pas droit à ce montant si le montant de la ligne 18 dépasse 70 867 \$ et que vous aviez un conjoint au 31 décembre, ou s'il dépasse 50 933 \$ et que vous n'aviez pas de conjoint au 31 décembre.

Montant de la ligne 14	15	
Montant de la ligne 15 moins celui de la ligne 16. Si le résultat est négatif, inscrivez 0.	16	3 3 1 4 5 0 0
	18	

Si, pendant toute l'année 2015, vous avez occupé ordinairement et tenu une habitation dans laquelle vous viviez seul ou uniquement avec une ou des personnes mineures, ou encore avec votre ou vos enfants majeurs poursuivant à temps plein des études secondaires à la formation professionnelle ou des études postsecondaires, inscrivez 1 340 \$. Consultez le guide à la ligne 361.

Montant additionnel pour personne vivant seule (famille monoparentale). Consultez le guide à la ligne 361.	+	20	
Si vous êtes né avant le 1 ^{er} janvier 1951, inscrivez 2 460 \$.	+	21	
Si votre conjoint au 31 décembre 2015 est né avant le 1 ^{er} janvier 1951, inscrivez 2 460 \$.	+	22	
Si vous avez inscrit un montant à la ligne 122 ou 123 de votre déclaration, remplissez la grille de calcul ci-après.	+	23	
Si votre conjoint au 31 décembre 2015 a inscrit un montant à la ligne 122 ou 123 de sa déclaration, remplissez la grille de calcul ci-après.	+	27	
Additionnez les montants des lignes 20 à 28.	+	28	
Montant de la ligne 18	=	30	
Montant de la ligne 30 moins celui de la ligne 31. Si le résultat est négatif, inscrivez 0.	-	31	
Montant auquel vous ou votre conjoint, s'il y a lieu, avez droit	=	32	
Montant demandé par votre conjoint au 31 décembre 2015 à la ligne 361 de sa déclaration	-	33	
Montant de la ligne 32 moins celui de la ligne 33.		34	Montant accordé en raison de l'âge ou pour personne vivant seule ou pour revenus de retraite

GRILLE DE CALCUL – Montant pour revenus de retraite

	Vous		Votre conjoint au 31 décembre 2015	
Total des montants inscrits aux lignes 122 et 123	1			
Montant de la ligne 1 utilisé pour acheter une rente ou transféré à un REER, à un FERR ou à un RPAC/RVER (montant inscrit à ce titre à la ligne 250, point 4)	2			
Déduction demandée à la ligne 250, point 6, pour un remboursement de cotisations inutilisées versées à un RPAC/RVER inclus dans le montant de la ligne 1	+	3		
Déduction demandée à la ligne 293 pour le montant de la ligne 1	+	4		
Déduction demandée à la ligne 297 (points 9, 12 et 18) pour le montant de la ligne 1	+	5		
Revenus de retraite transférés à votre conjoint (montant de la ligne 245)	+	6		
Additionnez les montants des lignes 2 à 6.	=	7		
Montant de la ligne 1 moins celui de la ligne 7 (maximum : 2 185 \$). Reportez ce montant à la ligne 27 ou 28, ou à ces deux lignes, selon le cas.	=	8		

Note : Si des paiements de rente viagère prévus par une convention de retraite (ligne 154, point 3) ont été transférés entre conjoints, le montant inscrit pour ce transfert aux lignes 123 et 245 de la déclaration ne doit pas figurer aux lignes 1 et 6 de la grille de calcul ci-dessus.

Joignez une copie de cette annexe à votre déclaration.



T5B1 ZZ 84536649

C. Frais médicaux

Frais médicaux. Consultez le guide à la ligne 381.

Revenu familial (ligne 14)		37				36
Montant de la ligne 37 multiplié par 3 %	x		3 %			
	=	39				39
Montant de la ligne 36 moins celui de la ligne 39. Si le résultat est négatif , inscrivez 0.						
Reportez le résultat à la ligne 381 de votre déclaration.						40
						Frais médicaux

Note : Si vous avez inscrit un montant à la ligne 40, vous pourriez aussi avoir droit au crédit d'impôt remboursable pour frais médicaux. Voyez la partie D ci-dessous.

D. Crédit d'impôt remboursable pour frais médicaux

Vous pouvez demander ce crédit d'impôt si vous remplissez **toutes** les conditions suivantes :

- vous résidiez au Québec le 31 décembre 2015;
- vous avez résidé au Canada toute l'année 2015;
- vous aviez 18 ans ou plus le 31 décembre 2015;
- votre revenu de travail (ligne 10 de la grille de calcul qui figure dans le guide au point 1 de la ligne 462) égale ou dépasse 2 955 \$.

Vous n'avez pas droit à ce crédit si le montant de la ligne 14 dépasse 45 375 \$.

Montant de la ligne 40		41				
Déduction pour produits et services de soutien à une personne handicapée (ligne 250, point 7)	+	42				
Additionnez les montants des lignes 41 et 42.	=	43				
					x 25 %	44
						maximum : 1 153 \$
Revenu familial (ligne 14)		45				
Montant de la ligne 45 moins celui de la ligne 46.	-	46	2 2 3 1 5 0 0			
Si le résultat est négatif , inscrivez 0.	=	47				
					x 5 %	48
Montant de la ligne 44 moins celui de la ligne 48. Si le résultat est négatif , inscrivez 0.						
Reportez le résultat à la ligne 462 de votre déclaration.						50
						Crédit d'impôt remboursable pour frais médicaux

E. Crédit d'impôt pour frais engagés par un aîné pour maintenir son autonomie

Vous pouvez demander ce crédit d'impôt si vous remplissez **les deux** conditions suivantes :

- vous résidiez au Québec le 31 décembre 2015;
- vous aviez 70 ans ou plus au 31 décembre 2015.

Frais d'achat, de location et d'installation de biens admissibles. Consultez le guide.		60				
Montant de la ligne 60 moins celui de la ligne 62. Si le résultat est négatif , inscrivez 0.	-	62	5 0 0 0 0			
Frais de séjour dans une unité transitoire de récupération fonctionnelle. Consultez le guide.		64				
Additionnez les montants des lignes 64 et 66.	+	66				
	=	67				
Montant de la ligne 67 multiplié par 20 %. Reportez le résultat à la ligne 462 de votre déclaration.	x				20 %	
						69
						Crédit d'impôt pour frais engagés par un aîné pour maintenir son autonomie

Joignez une copie de cette annexe à votre déclaration.



T5B2 ZZ 84536650



Si votre conjoint au 31 décembre 2015 inscrit lui aussi un montant à la ligne 455 de sa déclaration, il doit remplir une annexe C distincte. Les frais de garde payés peuvent donner droit au crédit d'impôt si, au moment où ils ont été engagés, vous ou votre conjoint au 31 décembre 2015 étiez dans l'une ou l'autre des situations suivantes.

Cochez la ou les cases correspondant à votre situation. Vous ou votre conjoint au 31 décembre 2015

- occupez une charge ou un emploi 10
- exploitiez activement une entreprise 11
- exerçiez une profession 12
- faisiez de la recherche pour laquelle vous avez reçu une subvention 13
- recherchiez activement un emploi 14
- fréquentiez **à temps plein** un établissement d'enseignement (consultez le guide à la ligne 455) 15
- fréquentiez **à temps partiel** un établissement d'enseignement (consultez le guide à la ligne 455) 16
- receviez des prestations du Régime québécois d'assurance parentale ou des prestations liées à une naissance ou à une adoption en vertu du régime d'assurance emploi 17

A. Frais de garde donnant droit au crédit d'impôt

Si vous inscrivez à cette partie des frais payés à un pensionnat ou à une colonie de vacances, cochez la case 20. 20

A		B		C	
Nom de famille et prénom de chacun des enfants admissibles pour lesquels le crédit est demandé (voyez la définition du terme <i>enfant admissible</i> à la ligne 455 du guide)		Lien de parenté avec vous		Revenu net de l'enfant	
1		1		1	
2		2		2	
3		3		3	
4		4		4	
5		5		5	
6		6		6	

Prénom de l'enfant pour qui les frais de garde ont été payés		Date de naissance		Frais de garde donnant droit au crédit (voyez les notes ci-dessous)		Numéro d'identification (case H du relevé 24), sinon numéro d'assurance sociale de la personne ayant reçu les paiements	
29.1		30	A M J	30.1		30.2	
29.2		31		+ 31.1		31.2	
29.3		32		+ 32.1		32.2	
29.4		33		+ 33.1		33.2	
29.5		34		+ 34.1		34.2	
29.6		35		+ 35.1		35.2	
29.7		36		+ 36.1		36.2	
29.8		37		+ 37.1		37.2	

Frais que vous n'avez pas pu inscrire aux lignes 30.1 à 37.1, faute d'espace	+ 38.1	
Additionnez les montants des lignes 30.1 à 38.1.	= 39	
Allocation ou remboursement pour frais de garde figurant à la case 201 du relevé 1 , à la case J du relevé 5 ou à la case O du relevé 1 , si ces frais sont inclus dans le montant de la ligne 39	- 40	
Montant de la ligne 39 moins celui de la ligne 40	= 41	

Frais de garde donnant droit au crédit d'impôt

Continuez vos calculs à la page suivante.

Notes

- Ces frais doivent avoir été payés par vous ou votre conjoint.
- S'ils ont été payés à un **pensionnat** ou à une **colonie de vacances**, le maximum des frais de garde donnant droit au crédit est de 200 \$ par semaine pour un enfant admissible né après le 31 décembre 2008 et de 125 \$ par semaine pour tout autre enfant admissible. Ce maximum est de 275 \$ par semaine pour un enfant, quel que soit son âge, qui a une déficience grave et prolongée des fonctions mentales ou physiques.
- **La contribution fixée par le gouvernement et la contribution additionnelle visée à la ligne 434 de la déclaration ne donnent pas droit au crédit d'impôt.**



B. Limite des frais de garde relative aux enfants admissibles

Nombre d'enfants indiqués à la partie A (lignes 1 à 6)

- qui ont une déficience grave et prolongée des fonctions mentales ou physiques

42 x 11 000 \$ ▶ 43

- qui sont nés **après** le 31 décembre 2008, autres que ceux inclus dans le nombre inscrit à la ligne 42

44 x 9 000 \$ ▶ 45

- qui sont nés **après** le 31 décembre 1998 ou qui ont une infirmité, autres que ceux inclus dans les nombres inscrits aux lignes 42 et 44

46 x 5 000 \$ ▶ 47

Additionnez les montants des lignes 43, 45 et 47.

Limite des frais de garde relative aux enfants admissibles = 50

C. Revenu familial

Montant de la ligne 275 de votre déclaration

76

Montant de la ligne 275 de la déclaration de votre conjoint au 31 décembre 2015

+ 78

Additionnez les montants des lignes 76 et 78.

Revenu familial = 80

D. Crédit d'impôt pour frais de garde d'enfants

Inscrivez le **moins élevé** des montants des lignes 41 et 50.

85

Taux du crédit d'impôt (voyez le barème ci-dessous), selon votre revenu familial (montant de la ligne 80)

x 92 %

Montant de la ligne 85 multiplié par le taux de la ligne 92

= 94

Montant demandé par votre conjoint au 31 décembre 2015 à la ligne 455 de sa déclaration

- 96

Montant de la ligne 94 moins celui de la ligne 96.

Reportez le résultat à la ligne 455 de votre déclaration. **Crédit d'impôt pour frais de garde d'enfants** = 98

= 98

Barème du crédit d'impôt

Utilisez ce barème pour déterminer le taux du crédit d'impôt correspondant à votre revenu familial indiqué à la ligne 80 et reportez ce taux à la ligne 92. Si le montant de la ligne 80 est égal à 0, inscrivez 75 % à la ligne 92.

Revenu familial (\$)		Taux du crédit d'impôt (%)	Revenu familial (\$)		Taux du crédit d'impôt (%)	Revenu familial (\$)		Taux du crédit d'impôt (%)	Revenu familial (\$)		Taux du crédit d'impôt (%)
supérieur à	sans dépasser		supérieur à	sans dépasser		supérieur à	sans dépasser		supérieur à	sans dépasser	
0	34 425	75	43 355	44 625	67	94 350	135 450	57	144 440	145 720	40
34 425	35 700	74	44 625	45 890	66	135 450	136 740	54	145 720	146 995	38
35 700	36 980	73	45 890	47 180	65	136 740	138 020	52	146 995	148 285	36
36 980	38 250	72	47 180	48 455	64	138 020	139 300	50	148 285	149 565	34
38 250	39 525	71	48 455	49 730	63	139 300	140 590	48	149 565	150 860	32
39 525	40 795	70	49 730	51 000	62	140 590	141 875	46	150 860	152 140	30
40 795	42 085	69	51 000	52 280	61	141 875	143 150	44	152 140	153 425	28
42 085	43 355	68	52 280	94 350	60	143 150	144 440	42	153 425	et plus	26

Toutes les personnes qui exploitent un service de garde, offrant ou non des places à contribution réduite, doivent obtenir un permis du ministère de la Famille ou une reconnaissance d'un bureau coordonnateur de la garde en milieu familial si elles accueillent plus de six enfants à la fois. Ainsi, une personne qui exploite un service de garde et qui accueille plus de six enfants à la fois sans détenir de permis ni de reconnaissance exploite son service de garde de façon illégale*.

* L'obligation d'obtenir un permis ou une reconnaissance ne s'applique pas aux exclusions prévues à l'article 2 de la Loi sur les services de garde éducatifs à l'enfance.

Joignez une copie de cette annexe à votre déclaration.



T5C2 ZZ 84536750



Si, au **31 décembre 2015**, vous aviez un *conjoint* et qu'il habitait avec vous, **un seul** de vous deux doit remplir l'annexe D. S'il n'habitait pas avec vous, chacun de vous deux doit remplir une annexe D distincte.

A. Renseignements sur le demandeur

Nom de famille Date de naissance

1 6

Prénom Numéro d'assurance sociale

2 11

B. Situation au 31 décembre 2015

Répondez aux questions ci-dessous **en tenant compte de votre situation au 31 décembre 2015**. Nous avons besoin de ces informations pour déterminer le montant auquel vous avez droit. **Les termes en bleu sont définis au verso. Prenez connaissance de ces définitions.** Elles vous aideront à répondre correctement aux questions.

1 Lieu principal de résidence

L'adresse de votre lieu principal de résidence au 31 décembre 2015 est-elle la même que celle qui figure dans votre déclaration de revenus?

13 Oui Non

Si vous avez répondu **non**, inscrivez-la ci-dessous.

Appartement Numéro Rue

14

Ville, village ou municipalité Province Code postal

15 16

2 Renseignements sur les personnes qui habitaient avec vous

Pendant toute l'année 2015, avez-vous occupé une *habitation* dans laquelle vous habitez seul ou uniquement avec une ou des personnes âgées de moins de 18 ans?

20 Oui Non

Si vous aviez un *conjoint* au 31 décembre 2015, habitez-vous avec lui?

21 Oui Non

Si, au 31 décembre 2015, vous habitez avec des personnes (**autres que votre conjoint**) qui étaient *propriétaires*, *locataires* ou *sous-locataires* de votre logement, inscrivez leurs noms et prénoms ci-dessous.

Nom de famille	Prénom
22 <input type="text"/>	23 <input type="text"/>
24 <input type="text"/>	25 <input type="text"/>
26 <input type="text"/>	27 <input type="text"/>
28 <input type="text"/>	29 <input type="text"/>

Si'il y a plus de quatre personnes, cochez la case 30 et joignez une feuille contenant les renseignements demandés.

30

3 Locataire ou sous-locataire

Remplissez cette section si vous ou votre conjoint avez reçu un **relevé 31** pour un *logement admissible* que vous habitez au 31 décembre 2015 (si vous ou votre conjoint n'avez pas reçu de relevé 31, voyez la note au bas de la page suivante).

Cochez **la ou les cases** correspondant à la ou aux personnes qui ont reçu un relevé 31 pour le logement que vous habitez.

31 Vous Votre conjoint

Numéro de logement (case A de votre relevé 31 ou de celui de votre conjoint)

32 - -

Nombre total de locataires ou de sous-locataires (case B de votre relevé 31 ou de celui de votre conjoint)

33

4 Propriétaire

Remplissez cette section si, au 31 décembre 2015, vous habitez un *logement admissible* dont vous ou votre conjoint étiez *propriétaires*.

Cochez **la ou les cases** correspondant à la ou aux personnes qui étaient propriétaires du logement que vous habitez.

34 Vous Votre conjoint

Numéro matricule ou numéro d'identification qui figure sur votre compte de taxes municipales ou sur celui de votre conjoint.

35

Joignez une copie de cette annexe à votre déclaration.



T5D1 ZZ 84536849

Conditions d'admissibilité pour demander le crédit

Vous pouvez demander le crédit d'impôt pour solidarité si, au **31 décembre 2015**, vous remplissiez **toutes** les conditions suivantes :

- vous aviez 18 ans ou plus (si vous aviez moins de 18 ans, vous pourriez avoir droit au crédit d'impôt si vous étiez dans l'une des situations suivantes : vous aviez un conjoint, **ou** vous étiez le père ou la mère d'un enfant qui résidait avec vous, **ou** vous étiez reconnu comme mineur émancipé par une autorité compétente [par exemple, un tribunal]);
- vous résidiez au Québec;
- vous ou votre conjoint étiez
 - soit un citoyen canadien,
 - soit un résident permanent **ou** une personne protégée, au sens de la Loi sur l'immigration et la protection des réfugiés,
 - soit un résident temporaire **ou** le titulaire d'un permis de séjour temporaire, au sens de la Loi sur l'immigration et la protection des réfugiés, ayant habité au Canada pendant les 18 derniers mois.

Toutefois, vous n'avez pas droit au crédit d'impôt pour solidarité si vous êtes dans l'une des situations suivantes :

- au 31 décembre de l'année 2015, vous étiez détenu dans une prison ou un établissement semblable et vous avez été ainsi détenu au cours de l'année 2015 pendant une ou plusieurs périodes totalisant plus de 6 mois;
- une personne a reçu à votre égard le paiement de soutien aux enfants versé par la Régie des rentes du Québec pour le mois de décembre 2015 (sauf si vous avez atteint l'âge de 18 ans au cours de ce mois).

Définitions

Conjoint

Personne dont vous ne viviez pas séparé depuis 90 jours ou plus en raison de la rupture de votre union et avec qui vous étiez uni civilement ou par les liens du mariage ou qui était votre conjoint de fait.

Le **conjoint de fait** est une personne (du sexe opposé ou du même sexe) qui, selon le cas,

- vit maritalement avec vous et est la mère ou le père biologique ou adoptif (légalement ou de fait) d'au moins un de vos enfants;
- vit maritalement avec vous depuis au moins 12 mois consécutifs (toute rupture de l'union de moins de 90 jours n'interrompt pas la période de 12 mois).

Habitation

Maison, appartement ou tout autre logement de ce genre qui est pourvu d'une salle de bain et d'un endroit où l'on peut préparer les repas, et dans lequel, en règle générale, une personne mange et dort.

Note

Une chambre située dans un établissement hôtelier ou dans une maison de chambres n'est pas une habitation.

Logement admissible

Tout logement (maison, appartement, chambre ou tout autre logement de ce genre) situé au Québec où un particulier habite ordinairement et qui constitue son lieu principal de résidence mais **qui n'est pas**, entre autres,

- un logement situé dans une habitation à loyer modique (HLM);
- un logement situé dans une installation maintenue par un établissement public ou privé conventionné (financé par des fonds publics) qui exploite un centre hospitalier, un centre d'hébergement et de soins de longue durée (CHSLD) ou un centre de réadaptation régi par la Loi sur les services de santé et les services sociaux;
- un logement pour lequel un organisme public a versé une somme pour payer le loyer;
- un logement situé dans un immeuble ou un local d'habitation où sont offerts les services d'une ressource intermédiaire ou d'une ressource de type familial;
- une chambre située dans la résidence principale du locateur, lorsque moins de 3 chambres y sont louées ou offertes en location, à moins que la chambre possède une sortie distincte donnant sur l'extérieur ou des installations sanitaires indépendantes de celles utilisées par le locateur;
- une chambre située dans un établissement hôtelier ou dans une maison de chambres, qui est louée ou sous-louée pour une période de moins de 60 jours consécutifs.

Locataire ou sous-locataire

Personne qui a conclu le bail de location ou de sous-location et qui, par conséquent, est responsable du paiement du loyer.

Propriétaire

Personne inscrite à ce titre au bureau de la publicité des droits.

IMPORTANT

Le propriétaire d'un immeuble où est situé un **logement admissible** doit remettre un relevé 31 à chaque personne qui, au 31 décembre 2015, était **locataire** ou **sous-locataire** du logement. Ce relevé doit être remis au plus tard le 29 février 2016. Si vous ou votre conjoint ne l'avez pas reçu, communiquez avec le propriétaire de l'immeuble où était situé votre logement.





A. Redressement et crédits d'impôt

Remplissez cette partie si vous effectuez un redressement d'impôt pour paiement unique, ou si vous demandez un crédit pour impôt étranger ou un crédit d'impôt pour bénéficiaire d'une fiducie désignée.

Impôt sur le revenu imposable (ligne 401 de votre déclaration)		401		
Redressement d'impôt. Consultez le guide à la ligne 402.	+	402		
Additionnez les montants des lignes 401 et 402.	=	405		
Crédits d'impôt non remboursables (ligne 399 de votre déclaration)		406		
Crédit pour impôt étranger (consultez le guide). Remplissez le formulaire TP-772.	+	409		
Crédit d'impôt pour bénéficiaire d'une fiducie désignée	+	411		
Additionnez les montants des lignes 406 à 411.	=	412		
Montant de la ligne 405 moins celui de la ligne 412.			412	
Reportez le résultat à la ligne 413 de votre déclaration. S'il est négatif, inscrivez le signe moins (-) devant le montant.	=	413		

B. Redressement de l'impôt à payer

Remplissez cette partie si

- vous reportez un montant d'impôt minimum de remplacement d'une année passée;
- vous devez payer un impôt minimum de remplacement;
- vous demandez la déduction relative à la taxe payée pour des opérations forestières.

Montant de la ligne 430 de votre déclaration		10		
Montant de la ligne 431 de votre déclaration	-	11		
Montant de la ligne 10 moins celui de la ligne 11. Si le résultat est négatif, inscrivez 0.	=	12		
Impôt minimum de remplacement reporté. Consultez le guide à la ligne 432.	-	13		
Montant de la ligne 12 moins celui de la ligne 13. Si le résultat est négatif, inscrivez 0.	=	14		
Impôt minimum de remplacement, selon le formulaire TP-776.42. Consultez le guide à la ligne 432.		15		
Inscrivez le plus élevé des montants des lignes 14 et 15.		16		
Déduction relative à la taxe payée pour des opérations forestières. Consultez le guide à la ligne 432.	-	17		
Montant de la ligne 16 moins celui de la ligne 17.	=	18		
Reportez le résultat à la ligne 432 de votre déclaration.				

C. Remboursement de taxes foncières accordé aux producteurs forestiers

Remplissez cette partie si vous êtes producteur forestier et qu'en 2015 vous étiez engagé activement dans l'aménagement et la mise en valeur de vos boisés (consultez le guide au point 5 de la ligne 462). Vous pouvez bénéficier d'un remboursement pour chaque unité d'évaluation dont toute la superficie à vocation forestière est enregistrée au ministère de l'Énergie et des Ressources naturelles.

Remplissez les lignes 21 à 31 pour chaque unité d'évaluation. Si vous avez plusieurs unités, joignez une feuille contenant les renseignements demandés.

Total des dépenses de mise en valeur admissibles pour 2015 pour toutes vos unités d'évaluation, selon le rapport d'un ingénieur forestier		21		
Partie inutilisée des dépenses de mise en valeur admissibles. Consultez le guide.	+	22		
Additionnez les montants des lignes 21 et 22.	=	23		
Total des montants de la ligne 30 pour les unités pour lesquelles vous avez déjà effectué un calcul et avez droit à un remboursement	-	24		
Montant de la ligne 23 moins celui de la ligne 24	=	25		
Taxes foncières payées et non remboursées (pour l'unité)		26		
Valeur du terrain	÷	27		
Valeur totale de l'unité	÷	28		
	x	29		%
Montant de la ligne 26 multiplié par le pourcentage de la ligne 29	=	30		
Montant de la ligne 25 moins celui de la ligne 30. Si le résultat est négatif, vous n'avez pas droit à un remboursement pour l'unité visée.	=	31		

Remplissez la partie ci-dessous une fois pour l'ensemble des unités d'évaluation.

Total des montants de la ligne 30 pour toutes les unités d'évaluation pour lesquelles vous avez droit à un remboursement	x	32		
			85 %	
Montant de la ligne 32 multiplié par 85 %.				
Reportez le résultat à la ligne 462 de votre déclaration.	=	60		

Remboursement de taxes foncières accordé

Joignez une copie de cette annexe à votre déclaration.



T5E1 ZZ 84536949



A. Revenu assujéti à la cotisation

1- Revenu

Revenu total (ligne 199 de votre déclaration). Si ce montant ne dépasse pas 14 285 \$, vous n'avez pas à payer de cotisation.				10
Revenus d'emploi (ligne 101)		12		
Correction des revenus d'emploi (ligne 105)	±	14		
Montant de la ligne 12 plus ou moins, selon le cas, celui de la ligne 14	=	16		16
Montant de la ligne 10 moins celui de la ligne 16. Si le résultat ne dépasse pas 14 285 \$, vous n'avez pas à payer de cotisation.	=	18		18
Montants attribués en vertu d'un régime d'intéressement (ligne 107, point 3)		20		
Pension de sécurité de la vieillesse (ligne 114)	+	22		
Dividendes de sociétés canadiennes imposables		23		
Montant imposable (ligne 128)		23		
Montant réel (total des lignes 166 et 167)	-	24		
Montant de la ligne 23 moins celui de la ligne 24	=	25		25
Pension alimentaire reçue (montant imposable) autre qu'un remboursement (ligne 142)	+	26		
Prestations d'assistance sociale et aide financière semblable (ligne 147)	+	28		
Indemnités de remplacement du revenu et versement net des suppléments fédéraux (ligne 148)	+	29		
Bourses d'études ou toute aide financière semblable (ligne 154, point 1)	+	30		
Montant inclus à la ligne 122 pour recouvrement d'une déduction pour cotisations versées à un REER au profit du conjoint	+	31		
Revenus déclarés à la ligne 154, points 2, 5, 12 et 14	+	33		
Additionnez les montants des lignes 20, 22 et 25 à 33.	=	34		34
Montant de la ligne 18 moins celui de la ligne 34. Si le résultat ne dépasse pas 14 285 \$, vous n'avez pas à payer de cotisation. S'il dépasse 14 285 \$, remplissez la section 2.				36
				Revenu =

2- Déductions

Sommes que vous avez remboursées en 2015 parce qu'elles vous avaient été versées en trop (ligne 246), sauf les sommes suivantes :

- la pension de sécurité de la vieillesse;
- les prestations d'assistance sociale ou toute aide financière semblable;
- les bourses d'études ou toute aide financière semblable;
- les indemnités de remplacement du revenu;
- les prestations du Programme de protection des salariés.

Déduction pour remboursement de prestations d'assurance salaire (ligne 207, point 12)	+	41		
Déduction pour cotisations au RRQ et au RQAP pour un travail autonome (ligne 248)	+	42		
Prestations d'assurance emploi à rembourser dans votre déclaration de revenus fédérale (ligne 250, point 3)	+	43		
Déductions demandées à la ligne 250, points 4, 5, 6, 11, 14 et 15	+	44		
Déduction pour revenus de retraite transférés à votre conjoint au 31 décembre (ligne 245)	+	45		
Pension alimentaire payée (montant déductible) [ligne 225]	+	46		
Frais financiers et frais d'intérêts (ligne 231)	+	54		
Perte à l'égard d'un placement dans une entreprise (ligne 234)	+	56		
Montant de la ligne 293 pour un montant non inclus à la ligne 16, 20, 25 ou 28 ci-dessus	+	58		
Déductions demandées à la ligne 297 concernant un montant non inclus à la ligne 12 ou 26 ci-dessus. Voyez la partie « Cas particuliers » à la ligne 446 du guide.	+	60		
Additionnez les montants des lignes 41 à 62.		62		
		68		68
				Déductions =
Montant de la ligne 36 moins celui de la ligne 68. Si le résultat ne dépasse pas 14 285 \$, vous n'avez pas à payer de cotisation. S'il dépasse 14 285 \$, remplissez la partie B.				70
				Revenu assujéti à la cotisation =

B. Cotisation au FSS

Inscrivez le montant de la ligne 70 dans la colonne appropriée.

Montant de la ligne 76 moins celui de la ligne 77. Si le résultat est négatif, inscrivez 0.				
Montant de la ligne 78 multiplié par 1 %				
Additionnez les montants des lignes 80 et 81. Reportez le résultat à la ligne 446 de votre déclaration.				
				Cotisation au FSS =

	A	B
	S'il ne dépasse pas 49 660 \$	S'il dépasse 49 660 \$
76		
77	14 285 00	49 660 00
78		
x	1 %	1 %
=		
80		
81	0 00	150 00
82	Maximum : 150 \$	Maximum : 1 000 \$

Joignez une copie de cette annexe à votre déclaration.



T5F1 ZZ 84537049



Vous devez remplir cette annexe si vous avez aliéné des immobilisations en 2015 ou si vous devez déclarer un gain en capital résultant d'une provision demandée en 2014.

Si l'espace est insuffisant, joignez une feuille contenant les renseignements demandés et reportez le résultat de vos calculs à la ligne correspondante de l'annexe pour chaque catégorie de biens.

Si vous avez subi une perte, inscrivez à la ligne appropriée le montant de cette perte, précédé du signe moins (-).

A. Immobilisations (autres que celles visées aux parties B et C)

Actions et unités de fonds communs de placement

Nom de la société ou du fonds	Produit de l'aliénation		A
Nombre d'actions ou d'unités	Prix de base rajusté	-	B
Date d'acquisition	Dépenses engagées pour l'aliénation	-	C
Montant de la ligne A moins ceux des lignes B et C	Gain (ou perte)	▶	10

Obligations, créances, parts dans une société de personnes et autres titres ou biens

Émetteur	Produit de l'aliénation		A
Valeur nominale	Prix de base rajusté	-	B
Date d'échéance	Dépenses engagées pour l'aliénation	-	C
Date d'acquisition			
Montant de la ligne A moins ceux des lignes B et C	Gain (ou perte)	▶	12

Biens immeubles et biens amortissables – Ne tenez pas compte des pertes subies lors de l'aliénation de biens amortissables.

Adresse ou désignation officielle	Produit de l'aliénation	13	A
	Prix de base rajusté	-	B
Date d'acquisition	Dépenses engagées pour l'aliénation	-	C
Montant de la ligne A moins ceux des lignes B et C	Gain (ou perte)	▶	14

Biens d'usage personnel (automobile, chalet, bateau, etc.) – Consultez le guide à la ligne 139.

Description	Produit de l'aliénation	15	A
	Prix de base rajusté	-	B
Date d'acquisition	Dépenses engagées pour l'aliénation	-	C
Montant de la ligne A moins ceux des lignes B et C	Gain	▶	16

Biens précieux (bijoux, pièces de monnaie, tableaux, timbres, etc.) – Consultez le guide à la ligne 139.

Description	Produit de l'aliénation		A
	Prix de base rajusté	-	B
Date d'acquisition	Dépenses engagées pour l'aliénation	-	C
Montant de la ligne A moins ceux des lignes B et C	Total	= 18	
Pertes relatives à l'aliénation de biens précieux subies dans les années précédentes		- 19	
Montant de la ligne 18 moins celui de la ligne 19. Si le résultat est négatif, inscrivez 0.	Gain net	▶	20

Gains (ou pertes) en capital, *relevé 3, case I; relevé 15, case 12* (autres que ceux visés à la ligne 47); *relevé 16, montant de la case A moins celui de la case H; relevé 25, case B*

Gains (ou pertes) en capital provenant d'une société de personnes (s'ils ne sont pas inscrits à la ligne 22)	+	22	
Additionnez (ou soustrayez, s'il y a lieu) les montants des lignes 10, 12, 14, 16, 20, 22 et 24.	+	24	
Perte en capital résultant de la réduction d'une perte à l'égard d'un placement dans une entreprise. Remplissez le formulaire TP-232.1.	=	26	
Montant de la ligne 26 moins celui de la ligne 28	-	28	
Gains (ou pertes) en capital avant provisions	=	30	

Continuez vos calculs à la page suivante.

Joignez une copie de cette annexe à votre déclaration.



T5G1 ZZ 84537149

Montant de la ligne 30		30	
Provision de 2015 relative aux biens aliénés en 2015. Consultez le guide à la ligne 139.	-	32	
Montant de la ligne 30 moins celui de la ligne 32	=	34	
Provision de 2014		36	
Provision de 2015 relative aux biens aliénés avant 2015	-	38	
Montant de la ligne 36 moins celui de la ligne 38	=	40	
Additionnez les montants des lignes 34 et 40.	+	40	
Reportez le résultat, qu'il soit positif ou négatif, à la ligne 88.		44	Gains (ou pertes) en capital

B. Biens relatifs aux ressources

Nom de la société		Produit de l'aliénation		A
Nombre d'actions, s'il y a lieu		Prix de base rajusté	-	B
Date d'acquisition	A M	Dépenses engagées pour l'aliénation	-	C
Montant de la ligne A moins ceux des lignes B et C		Gain (ou perte)	▶	46
Gains (ou pertes) en capital provenant de biens relatifs aux ressources, <i>relevé 15, case 12</i> (autres que ceux visés à la ligne 22)			+	47
Gains (ou pertes) en capital provenant d'une société de personnes (s'ils ne sont pas inscrits à la ligne 47)			+	48
Additionnez les montants des lignes 46 à 48.				
Reportez le résultat, qu'il soit positif ou négatif, à la ligne 88.				50

C. Biens agricoles ou biens de pêche admissibles ou actions admissibles de petite entreprise

(autres que ceux visés à la ligne 234 de votre déclaration)	Cochez la ou les cases correspondant aux biens aliénés :	biens agricoles admissibles	51	<input type="checkbox"/>
		biens de pêche admissibles	52	<input type="checkbox"/>
		actions admissibles de petite entreprise	53	<input type="checkbox"/>
Description		Produit de l'aliénation		A
Nombre d'actions, s'il y a lieu		Prix de base rajusté	-	B
Date d'acquisition	A M	Dépenses engagées pour l'aliénation	-	C
Montant de la ligne A moins ceux des lignes B et C		Gain (ou perte)	▶	54
Gains (ou pertes) en capital, <i>relevé 15, case 10; relevé 16, case H; relevé 25, case C</i>			+	56
Gains (ou pertes) en capital provenant d'une société de personnes (s'ils ne sont pas inscrits à la ligne 56)			+	58
Additionnez les montants des lignes 54 à 58.		Gains (ou pertes) en capital avant provisions		60
Provision de 2015 relative aux biens aliénés en 2015			-	63
Montant de la ligne 60 moins celui de la ligne 63			=	68
Provision de 2014 relative aux biens aliénés avant le 19 mars 2007 (ligne 72 de l'annexe G de 2014)				71
Provision de 2015 relative aux biens visés à la ligne 71			-	72
Montant de la ligne 71 moins celui de la ligne 72			=	73
Provision de 2014 relative aux biens aliénés après le 18 mars 2007 (lignes 63 et 77 de l'annexe G de 2014)				74
Date d'aliénation de ces biens	75 A M J			74
Provision de 2015 relative aux biens visés à la ligne 74			-	77
Montant de la ligne 74 moins celui de la ligne 77			=	80
Additionnez les montants des lignes 68, 73 et 80.				
Reportez le résultat, qu'il soit positif ou négatif, à la ligne 88.				84

Revenu d'agriculture ou de pêche résultant de l'aliénation d'une immobilisation incorporelle. Inscrivez uniquement la partie qui donne droit à la déduction. Consultez le guide à la ligne 292.		86
---	--	----

D. Gains en capital imposables (ou perte nette en capital)

Total des montants des lignes 44, 50 et 84		88
Report des gains en capital résultant de l'aliénation d'actions de petite entreprise	-	94
Montant de la ligne 88 moins celui de la ligne 94	=	96
Montant de la ligne 96 multiplié par 50 %. Si le résultat est positif , reportez-le à la ligne 139 de votre déclaration. S'il est négatif , ne l'inscrivez pas à la ligne 139 de votre déclaration. Voyez la partie « Perte nette en capital » dans le guide, à la ligne 139.	x	50 %
Gains en capital imposables (ou perte nette en capital)	=	98





Avant de remplir cette annexe, lisez attentivement les renseignements au point 2 de la ligne 462 du guide.

A. Adresse de l'habitation (endroit où vous avez habité avec votre conjoint ou avec le ou les proches admissibles) Code postal

.....

Cochez la case correspondant à la personne qui était propriétaire, locataire ou sous-locataire de l'habitation dont l'adresse est indiquée ci-dessus. Cochez plus d'une case s'il y avait plus d'une personne.

2 Vous Votre conjoint Le proche admissible Le conjoint du proche admissible Autre

B. Crédit d'impôt que peut demander un aidant naturel prenant soin de son conjoint

Période pendant laquelle vous avez habité avec votre conjoint qui était incapable de vivre seul

64	en 2014 :	du	M J	au	M J	=		Nombre de jours
66	en 2015 :	du	M J	au	M J	=		
68	en 2016 :	du	M J	au	M J	=		

Si la période inscrite à la ligne 66 couvre plus de 182 jours mais moins de 365 jours, cochez ci-après.

74

Si la période inscrite à la ligne 66 est de 365 jours, cochez ci-après.

76

Si les périodes inscrites aux lignes 64 et 66 ou 66 et 68 couvrent ensemble au moins 365 jours consécutifs, cochez ci-après.

78

Si, à la date où vous produisez votre déclaration, la période d'au moins 365 jours consécutifs n'est pas terminée, mais qu'il est raisonnable de considérer qu'elle le sera avant le 1^{er} juillet 2016, cochez ci-après.

80

Inscrivez 925 \$. Reportez le montant à la ligne 462 de votre déclaration.

84

C. Crédit d'impôt que peut demander un aidant naturel hébergeant un proche admissible ou cohabitant avec un proche admissible

Si vous hébergez un proche admissible et que vous fractionnez ce crédit d'impôt afin de le partager avec une autre personne, inscrivez le numéro d'assurance sociale de cette dernière.

Numéro d'assurance sociale

1

1^{er} proche admissible

Lien de parenté avec vous

8

Nom de famille

10

Prénom

12

Numéro d'assurance sociale

14

Date de naissance

18 1 9 A M J

Période pendant laquelle vous avez habité avec le premier proche

Nombre de jours

24	en 2014 :	du	M J	au	M J	=	
26	en 2015 :	du	M J	au	M J	=	
28	en 2016 :	du	M J	au	M J	=	

2^e proche admissible

Lien de parenté avec vous

8

Nom de famille

10

Prénom

12

Numéro d'assurance sociale

14

Date de naissance

18 1 9 A M J

Période pendant laquelle vous avez habité avec le deuxième proche

Nombre de jours

24	en 2014 :	du	M J	au	M J	=	
26	en 2015 :	du	M J	au	M J	=	
28	en 2016 :	du	M J	au	M J	=	

Voyez la suite à la page suivante.



T5H1 ZZ 84537249



Si la période inscrite à la ligne 26 couvre plus de 182 jours mais moins de 365 jours, cochez ci-après.

1^{er} proche

34

2^e proche

34

Si la période inscrite à la ligne 26 est de 365 jours, cochez ci-après.

36

36

Si les périodes inscrites aux lignes 24 et 26 **ou** 26 et 28 couvrent ensemble au moins 365 jours consécutifs, cochez ci-après.

38

38

Si, à la date où vous produisez votre déclaration, la période d'au moins 365 jours consécutifs n'est pas terminée, mais qu'il est raisonnable de considérer qu'elle le sera avant le 1^{er} juillet 2016, cochez ci-après.

40

40

Remplissez les lignes 41 à 52 pour chacun des proches admissibles et inscrivez le montant total demandé à la ligne 53.

1^{er} proche admissible

Montant de la ligne 275 de la déclaration du proche admissible	42		41	1 1 5 4 0 0
Montant de la ligne 42 moins celui de la ligne 43. Si le résultat est négatif , inscrivez 0.	-	43	2 3 0 8 0 0 0	
Montant de la ligne 44 multiplié par 16 %	=	44		
Inscrivez le moins élevé des montants suivants : le montant de la ligne 46 ou 519 \$.	x	46	16 %	
Montant de la ligne 41 moins celui de la ligne 47	=	47		
Réduction du crédit pour un proche qui a eu 18 ans dans l'année. Consultez le guide à la ligne 462.	=	48		
Rajustement des prestations d'assistance sociale reçues pour un enfant majeur handicapé qui fréquente un établissement d'enseignement secondaire en formation générale	+	49		
Ajoutez les montants des lignes 49 et 50.	=	50		
Montant de la ligne 48 moins celui de la ligne 51	=	51	▶ 51	
	=	52		

2^e proche admissible

Montant de la ligne 275 de la déclaration du proche admissible	42		41	1 1 5 4 0 0
Montant de la ligne 42 moins celui de la ligne 43. Si le résultat est négatif , inscrivez 0.	-	43	2 3 0 8 0 0 0	
Montant de la ligne 44 multiplié par 16 %	=	44		
Inscrivez le moins élevé des montants suivants : le montant de la ligne 46 ou 519 \$.	x	46	16 %	
Montant de la ligne 41 moins celui de la ligne 47	=	47		
Réduction du crédit pour un proche qui a eu 18 ans dans l'année. Consultez le guide à la ligne 462.	=	48		
Rajustement des prestations d'assistance sociale reçues pour un enfant majeur handicapé qui fréquente un établissement d'enseignement secondaire en formation générale	+	49		
Ajoutez les montants des lignes 49 et 50.	=	50		
Montant de la ligne 48 moins celui de la ligne 51	=	51	▶ 51	
	=	52		
Ajoutez les montants des lignes 52. Reportez le résultat à la ligne 462 de votre déclaration.		53		

D. Signature

Je déclare que, pendant toutes les périodes inscrites à la partie B ou C, j'ai habité à l'adresse indiquée à la partie A avec mon conjoint ou avec le ou les proches admissibles mentionnés dans ce formulaire.

Signature du particulier qui demande le crédit d'impôt

Date

Joignez une copie de cette annexe à votre déclaration.



T5H2 ZZ 84537250



Vous devez remplir cette annexe si vous avez reçu un relevé 30. Si votre conjoint au 31 décembre 2015 a lui aussi reçu un relevé 30, **il doit remplir une annexe I distincte**. Avant de remplir cette annexe, lisez le guide à la ligne 434.

A. Revenu familial pour l'année et pour l'année précédente

	2015		2014	
Montant de la ligne 275 de vos déclarations de 2015 et de 2014	10		16	
Montant de la ligne 275 des déclarations de 2015 et de 2014 de votre conjoint au 31 décembre 2015	12		18	
Additionnez les montants des lignes 10 et 12 et ceux des lignes 16 et 18. Revenu familial =	14		20	

Si le résultat de la ligne 14 **ou** celui de la ligne 20 est **égal ou inférieur à 50 000 \$**, vous n'avez pas de contribution additionnelle à payer. Dans ce cas, ne remplissez pas les parties B et C et ne joignez pas cette annexe à votre déclaration.

B. Renseignements sur les enfants et sur le nombre de jours de garde

1 Enfants qui ont bénéficié de services de garde éducatifs à l'enfance subventionnés

Inscrivez les renseignements demandés sur **chaque** enfant pour lequel vous, ou votre conjoint au 31 décembre 2015, avez reçu un relevé 30.

Si les renseignements concernent **un ou deux enfants**, cochez à la ligne 47 la case pour chacun des enfants.

Si les renseignements concernent **trois enfants ou plus**, vous devez cocher, à la ligne 47, **deux** cases seulement. Vous devez d'abord cocher la case correspondant au nombre de jours de la ligne 44 le plus élevé. Si ce nombre est le même pour certains enfants, cochez la case correspondant à l'enfant le plus âgé d'entre eux. Cochez ensuite la seconde case en procédant de la même façon.

	1	2
Nom de famille de l'enfant	31	
Prénom	32	
Date de naissance	34	
Numéro d'identification du ou des prestataires de services de garde (cases E de vos relevés 30 et de ceux de votre conjoint au 31 décembre 2015). N'inscrivez pas un même numéro plus d'une fois.	35 36 37	
Nombre de jours de garde inscrit à la case B de vos relevés 30	40	
Nombre de jours de garde inscrit à la case B des relevés 30 de votre conjoint au 31 décembre 2015	41	
Additionnez les nombres des lignes 40 et 41. Nombre de jours de garde pour l'année =	44	
Enfant pour lequel la contribution additionnelle doit être payée (voyez les instructions ci-dessus)	47	



Nom de famille de l'enfant _____
 Prénom _____
 Date de naissance _____

Numéro d'identification du ou des prestataires de services de garde (cases E de vos relevés 30 et de ceux de votre conjoint au 31 décembre 2015). N'inscrivez pas un même numéro plus d'une fois.

	3	4
31		
32		
34	A M J	A M J
35		
36		
37		

Nombre de jours de garde inscrit à la **case B de vos relevés 30**

40		
----	--	--

Nombre de jours de garde inscrit à la case B des relevés 30 de votre conjoint au 31 décembre 2015

41		
----	--	--

Additionnez les nombres des lignes 40 et 41.
Nombre de jours de garde pour l'année =

44		
----	--	--

Enfant pour lequel la contribution additionnelle doit être payée (voyez les instructions à la page précédente)

47	<input type="checkbox"/>	<input type="checkbox"/>
----	--------------------------	--------------------------

S'il y a plus de quatre enfants, cochez la case 50 et joignez une feuille contenant les renseignements demandés.

50	<input type="checkbox"/>
----	--------------------------

2 Nombre de jours de garde pour les enfants pour lesquels vous devez payer la contribution additionnelle

Inscrivez le nombre de jours de la **ligne 40** pour chacun des enfants pour lesquels vous avez coché la case à la **ligne 47**.

Nombre de jours de garde de la **ligne 40** pour un enfant

Nombre de jours de garde de la **ligne 40** pour l'autre enfant, s'il y a lieu

Additionnez les nombres des lignes 51 et 52.

Nombre de jours de garde pour lesquels vous devez payer la contribution additionnelle =

51	
52	
56	

C. Contribution additionnelle

Si votre revenu familial **pour l'année 2014** (montant de la ligne 20)

- est supérieur à 50 000 \$ mais égal ou inférieur à 75 000 \$, inscrivez 0 à la ligne 84 et passez à la ligne 86;
- est supérieur à 75 000 \$ mais égal ou inférieur à 155 000 \$, remplissez les lignes 80 à 88 ci-dessous;
- est supérieur à 155 000 \$, inscrivez 12 \$ à la ligne 84 et passez à la ligne 86.

Revenu familial pour l'année 2014 (ligne 20) [maximum : 155 000 \$]

80	
81	7 5 0 0 0 0 0
82	

Montant de la ligne 80 moins celui de la ligne 81

x	3,9 %
---	-------

Montant de la ligne 82 multiplié par 3,9 %

=	83	
---	----	--

Montant de la ligne 83 divisé par 260

÷	260	
=	84	
+	85	0,70

Additionnez les montants des lignes 84 et 85 (maximum : 12,70 \$).

Contribution additionnelle par jour =

Nombre de jours de garde pour lesquels vous devez payer la contribution additionnelle (ligne 56)

Montant de la ligne 86 multiplié par le nombre de jours inscrit à la ligne 87.

Reportez le résultat à la ligne 434 de votre déclaration.

Contribution additionnelle =

=	86	
x	87	
=	88	

Joignez une copie de cette annexe à votre déclaration.



T512 ZZ 84537350



Cochez la case qui correspond à votre niveau d'autonomie et, si vous demandez le crédit pour votre couple, à celui de votre conjoint au 31 décembre.

4 Vous : autonome non autonome 5 Votre conjoint : autonome non autonome

Lisez les énoncés suivants et répondez aux questions.

Est-ce votre cas?

En 2015, vous avez reçu des versements anticipés du crédit d'impôt pour maintien à domicile des aînés. Oui Non

En 2015, vous avez eu un conjoint durant toute l'année ou, en 2015, vous avez été sans conjoint durant toute l'année. Oui Non

En 2015, vous avez habité au même endroit pendant toute l'année. Oui Non

Si vous avez répondu **OUI** à toutes les questions, vous pouvez choisir de ne pas remplir les parties A, B, C et D. Dans ce cas,

- inscrivez le montant de la case D du relevé 19 aux lignes 441 et 458 de votre déclaration et « 0 » à la ligne 466;
- inscrivez, s'il y a lieu, à la ligne 2, le montant des sommes payées pour des services admissibles pour lesquels vous n'avez fait aucune demande de versements anticipés (nous calculerons pour vous le crédit d'impôt additionnel auquel vous avez droit).

2

Si vous avez répondu **NON** à une question, continuez de remplir cette annexe. Consultez le guide à la ligne 458.

A. Coût des services de maintien à domicile inclus dans le loyer ou les charges de copropriété

Remplissez cette partie si, en 2015, vous avez habité une résidence privée pour aînés, un immeuble de logements ou un immeuble en copropriété (*condominium*).

1 Résidence privée pour aînés

Si, en 2015, vous avez habité plus d'une résidence privée pour aînés, cochez la case 6. Par la suite, inscrivez les renseignements demandés sur la résidence privée ou, si vous avez coché la case 6, sur la dernière résidence que vous avez habitée en 2015.

6

Numéro d'immeuble Rue, case postale

7

Ville, village ou municipalité

Code postal

Ind. rég. Téléphone

8 9 9.1

Pour remplir le tableau suivant, vous devez consulter le guide à la ligne 458.

	1 Loyer mensuel	2 Montant de base	3 Service de buanderie	4 Service d'entretien ménager	5 Service alimentaire	6 Service de soins infirmiers	7 Service de soins personnels	8 Cases 2 + 3 + 4 + 5 + 6 + 7. Maximum : Consultez le guide à la ligne 458.
Janvier								10
Février								+ 11
Mars								+ 12
Avril								+ 13
Mai								+ 14
Juin								+ 15
Juillet								+ 16
Août								+ 17
Sept.								+ 18
Oct.								+ 19
Nov.								+ 20
Déc.								+ 21

Additionnez les montants colonne par colonne.

= 22

Si votre conjoint habitait aussi dans une résidence privée pour aînés, mais que vous n'habitez pas ensemble, utilisez un autre exemplaire du tableau ci-dessus pour calculer le coût des services admissibles inclus dans son loyer. Inscrivez ici le résultat de la ligne 22 de ce tableau.

+ 23

Additionnez les montants des lignes 22 et 23. Reportez le résultat à la page suivante.

= 24

Joignez une copie de cette annexe à votre déclaration.

Continuez vos calculs à la page suivante.



Montant de la ligne 24

24

2 Immeuble de logements

(autre qu'une résidence privée pour aînés)

Loyer mensuel (**maximum 600 \$**). Consultez le guide.

Montant de la ligne 30 multiplié par 5 %

Nombre de mois de l'année où vous avez payé ce loyer

Montant de la ligne 31 multiplié par le nombre de la ligne 32

Additionnez les montants de la ligne 33.

3 Immeuble en copropriété (*condominium*)Coût des services de maintien à domicile inclus dans vos charges de copropriété
(ligne 19 du formulaire TPZ-1029.MD.5)**B. Coût des services de maintien à domicile non inclus dans le loyer ou les charges de copropriété**Remplissez cette partie si, en 2015, vous avez habité dans votre propre maison ou si vous avez payé pour des services de maintien à domicile admissibles qui n'étaient pas inclus dans votre loyer ou dans vos charges de copropriété. Inscrivez, aux lignes 50 à 56, le coût des services admissibles payés pour **toute l'année 2015**, y compris le coût des services pour lesquels vous avez demandé des versements anticipés.

Services d'entretien ménager, d'entretien de terrain et de déneigement

Services d'aide à l'habillage et à l'hygiène, et services de livraison de repas par un organisme communautaire (popote roulante)

Services de soins infirmiers

Autres services admissibles. Consultez le guide.

Additionnez les montants des lignes 50 à 56.

Additionnez les montants des lignes 24, 34, 36 et 74.

Reportez le résultat à la ligne 87.

Coût des services de maintien à domicile =

C. Revenu familial net

Montant de la ligne 275 de votre déclaration

Montant de la ligne 275 de la déclaration de votre conjoint au 31 décembre 2015

Additionnez les montants des lignes 80 et 81.

Revenu familial =

Montant de la ligne 82 moins celui de la ligne 83. Si le résultat **est négatif**, inscrivez 0. **Revenu familial net** =**D. Crédit d'impôt pour maintien à domicile des aînés**

Montant de la ligne 75

Montant de la ligne 87 multiplié par 33 %

Si vous avez coché la case « non autonome » à la ligne 4 ou à la ligne 5, inscrivez 0.

Sinon, inscrivez le montant de la ligne 84. ▶

Montant de la ligne 88 moins celui de la ligne 89. Si le résultat **est négatif**, inscrivez 0. Reportez le résultat à la ligne 458 de votre déclaration.

Crédit d'impôt pour maintien à domicile des aînés =





Vous n'avez pas à remplir cette annexe ni à payer de cotisation si vous étiez en 2015 dans l'une des situations mentionnées ci-après. Vous devez cependant inscrire le numéro correspondant à votre situation à la case 449 de votre déclaration. Si vous choisissez de payer la cotisation de votre conjoint, remplissez cette annexe.

Vous étiez couvert pendant toute l'année par une assurance médicaments de base offerte par un régime d'assurance collective (voyez le guide à la ligne 447)

- auquel vous aviez adhéré; 14
- auquel votre conjoint, votre père ou votre mère avait adhéré. 16

Vous avez reçu pendant toute l'année des prestations d'assistance sociale. 18

Votre conjoint fournit les renseignements vous concernant à la section 2 de la partie B de son annexe K et il choisit de payer, s'il y a lieu, votre cotisation. 20

Vous étiez pendant toute l'année

- dans la situation décrite à la ligne 53 ci-dessous; 22
- dans la situation décrite à la ligne 55 ci-dessous; 24
- dans la situation décrite à la ligne 56 ci-dessous. 26

Vous êtes né avant le 1^{er} janvier 1950, vous n'aviez pas de conjoint en 2015, et le versement net des suppléments fédéraux inscrit à la ligne 148 de votre déclaration dépasse 8 695 \$. 27

Vous êtes né avant le 1^{er} janvier 1950, vous aviez un conjoint pendant toute l'année, votre conjoint est né avant le 1^{er} janvier 1950, et le versement net des suppléments fédéraux inscrit à la ligne 148 de votre déclaration dépasse 5 766 \$. 28

Vous êtes né avant le 1^{er} janvier 1950, vous aviez un conjoint pendant toute l'année,

- votre conjoint est né avant le 1^{er} janvier 1955, mais après le 31 décembre 1950, et le versement net des suppléments fédéraux inscrit à la ligne 148 de votre déclaration dépasse 5 321 \$. 29

- votre conjoint est né après le 31 décembre 1955, et le versement net des suppléments fédéraux inscrit à la ligne 148 de votre déclaration dépasse 8 092 \$. 31

Vous n'aviez pas de conjoint au 31 décembre 2015, et le montant de la ligne 275 de votre déclaration ne dépasse pas 15 360 \$. 32

Vous êtes né avant le 1^{er} janvier 1950 et vous remplissez les conditions mentionnées à la situation 33 de la grille de calcul 448 (les grilles de calcul sont regroupées à la suite des annexes). 33

Vous aviez un conjoint au 31 décembre 2015, et le total des montants de la ligne 275 de votre déclaration et de celle de votre conjoint ne dépasse pas 24 890 \$. 34

Vous êtes né en 1950 et vous remplissez les conditions mentionnées à la situation 35 de la grille de calcul 448 (les grilles de calcul sont regroupées à la suite des annexes). 35

A. Revenu servant à calculer la cotisation

Montant de la ligne 275 de votre déclaration

Montant de la ligne 275 de la déclaration de votre conjoint au 31 décembre 2015

Additionnez les montants des lignes 36 et 37.

Si vous aviez un conjoint au 31 décembre, inscrivez 24 890 \$; sinon inscrivez 15 360 \$. 41

Si vous aviez un conjoint au 31 décembre 2015 et que vous aviez un enfant à charge (voyez la définition dans le guide, à la ligne 447), inscrivez 3 320 \$. Si vous aviez plus d'un enfant à charge, inscrivez 6 385 \$. 42

Si vous n'aviez pas de conjoint au 31 décembre 2015 et que vous aviez un enfant à charge (voyez la définition dans le guide, à la ligne 447), inscrivez 9 530 \$. Si vous aviez plus d'un enfant à charge, inscrivez 12 850 \$. 44

Montant de la ligne 41 plus, s'il y a lieu, celui de la ligne 42 ou 44 46

Montant de la ligne 40 moins celui de la ligne 46. Si le résultat est négatif, inscrivez 0. Dans ce cas, vous n'avez pas à payer de cotisation. 48

Revenu servant à calculer la cotisation =

36	
37	
= 40	
41	
42	
44	
= 46	
48	

B. Nombre de mois pour lesquels vous ne devez pas payer de cotisation

1

Vous

En 2015, étiez-vous dans l'une ou plusieurs des situations suivantes?

Si oui, cochez la ou les cases appropriées et le ou les mois pendant lesquels vous avez été, au moins une journée, dans cette ou ces situations. Veuillez ne pas cocher un même mois plus d'une fois.

Vous étiez couvert par une assurance médicaments de base offerte par un régime d'assurance collective (voyez le guide à la ligne 447) auquel vous, votre conjoint, votre père ou votre mère aviez adhéré, et ce régime couvrait le coût des médicaments.

Vous déteniez un carnet de réclamation valide délivré par le ministère du Travail, de l'Emploi et de la Solidarité sociale.

Vous receviez des prestations d'assistance sociale.

Vous aviez moins de 18 ans et n'étiez pas marié.

Vous aviez 18 ans ou plus mais moins de 26 ans, vous fréquentiez à temps plein un établissement d'enseignement et, à ce moment, vous n'aviez pas de conjoint. Consultez le guide à la ligne 447.

Vous étiez un Indien inscrit au registre d'Affaires autochtones et Développement du Nord Canada (AADNC) ou un Inuit reconnu par ce ministère.

Vous étiez bénéficiaire de la Convention de la Baie-James et du Nord québécois ou de la Convention du Nord-Est québécois.

Vous étiez dans un centre d'hébergement et de soins de longue durée régi par la Loi sur les services de santé et les services sociaux.

Vous aviez une déficience fonctionnelle survenue avant vos 18 ans. Consultez le guide à la ligne 447.

Vous étiez dans l'une des situations mentionnées dans le guide à la ligne 447, partie « Autres situations ».

Nombre de mois cochés de janvier à juin 60 + Nombre de mois cochés de juillet à décembre 61 = Additionnez les nombres des cases 60 et 61. 62

Remplissez la section 2 (à la page suivante) si vous choisissez de payer la cotisation de votre conjoint.

Si oui, cochez les mois visés.

Oui	
50	<input type="checkbox"/>
51	<input type="checkbox"/>
52	<input type="checkbox"/>
53	<input type="checkbox"/>
54	<input type="checkbox"/>
55	<input type="checkbox"/>
56	<input type="checkbox"/>
57	<input type="checkbox"/>
58	<input type="checkbox"/>
59	<input type="checkbox"/>
60	<input type="checkbox"/>
61	<input type="checkbox"/>
62	<input type="checkbox"/>

Voyez la suite à la page suivante.



T5K1 ZZ 84537549

2
Votre conjoint

En 2015, votre conjoint au 31 décembre était-il dans l'une ou plusieurs des situations suivantes?

Si **oui**, cochez la ou les cases appropriées et le ou les mois pendant lesquels il a été, au moins une journée, dans cette ou ces situations. Veuillez ne pas cocher un même mois plus d'une fois.

Si oui, cochez les mois visés.

- Il était couvert par une assurance médicaments de base offerte par un régime d'assurance collective (voyez le guide à la ligne 447) auquel lui, vous, son père ou sa mère aviez adhéré, et ce régime couvrait le coût des médicaments.
- Il détenait un carnet de réclamation valide délivré par le ministère du Travail, de l'Emploi et de la Solidarité sociale.
- Il recevait des prestations d'assistance sociale.
- Il avait moins de 18 ans et n'était pas marié.
- Il avait 18 ans ou plus mais moins de 26 ans, il fréquentait à temps plein un établissement d'enseignement et, à ce moment, il n'avait pas de conjoint. Consultez le guide à la ligne 447.
- Il était un Indien inscrit au registre d'AADNC ou un Inuit reconnu par ce ministère.
- Il était bénéficiaire de la Convention de la Baie-James et du Nord québécois ou de la Convention du Nord-Est québécois.
- Il était dans un centre d'hébergement et de soins de longue durée régi par la Loi sur les services de santé et les services sociaux.
- Il avait une déficience fonctionnelle survenue **avant ses 18 ans**. Consultez le guide à la ligne 447.
- Il était dans l'une des situations mentionnées dans le guide à la ligne 447, partie « Autres situations ».

Oui

64	<input type="checkbox"/>	<input type="checkbox"/>
65	<input type="checkbox"/>	<input type="checkbox"/>
66	<input type="checkbox"/>	<input type="checkbox"/>
67	<input type="checkbox"/>	<input type="checkbox"/>
68	<input type="checkbox"/>	<input type="checkbox"/>
69	<input type="checkbox"/>	<input type="checkbox"/>
70	<input type="checkbox"/>	<input type="checkbox"/>
71	<input type="checkbox"/>	<input type="checkbox"/>
72	<input type="checkbox"/>	<input type="checkbox"/>
73	<input type="checkbox"/>	<input type="checkbox"/>

Janvier
 Février
 Mars
 Avril
 Mai
 Juin
 Juillet
 Août
 Septembre
 Octobre
 Novembre
 Décembre

76

Nombre de mois cochés de janvier à juin + Nombre de mois cochés de juillet à décembre = Additionnez les nombres des cases 74 et 75.

C. Cotisation au régime d'assurance médicaments du Québec

Si le revenu servant à calculer la cotisation inscrit à la ligne 48

- **ne dépasse pas 5 000 \$**, remplissez uniquement la **colonne A** du tableau représentant votre situation;
- **dépasse 5 000 \$ mais ne dépasse pas 14 735 \$**, remplissez uniquement la **colonne B** du tableau représentant votre situation;
- **dépasse 14 735 \$**, inscrivez 640 \$ à la ligne 84.

	Particulier sans conjoint au 31 décembre				Particulier avec conjoint au 31 décembre			
	A		B		A		B	
Montant de la ligne 48. Voyez les instructions ci-dessus.	77				77			
–	78	0 000 00	5 000 00		78	0 000 00	5 000 00	
Montant de la ligne 77 moins celui de la ligne 78	= 79				= 79			
Montant de la ligne 79 multiplié par le pourcentage de la ligne 80	x 80	6,48 %	9,75 %		x 80	3,28 %	4,89 %	
–	= 81				= 81			
Additionnez les montants des lignes 81 et 82 (maximum : 640 \$).	+ 82	000 00	324 00		+ 82	000 00	164 00	
	= 83				= 83			

Montant de la ligne 83 de la colonne **A** ou **B**, selon le cas

Montant de la ligne 84 x Nombre de mois inscrit à la case 62 ÷ 12 ►

Montant de la ligne 84 moins celui de la ligne 85 =

Nombre de mois inscrit à la case 60 x 50,92 \$ +

Nombre de mois inscrit à la case 61 x 53,33 \$ +

Additionnez les résultats. = ►

Montant de la ligne 87 moins celui de la ligne 88 =

Inscrivez **le moins élevé** des montants des lignes 86 et 89. ►

Si vous choisissez de payer la cotisation de votre conjoint, remplissez les lignes 91 à 97.

Montant de la ligne 84

Montant de la ligne 91 x Nombre de mois inscrit à la case 76 ÷ 12 ►

Montant de la ligne 91 moins celui de la ligne 92 =

Nombre de mois inscrit à la case 74 x 50,92 \$ +

Nombre de mois inscrit à la case 75 x 53,33 \$ +

Additionnez les résultats. = ►

Montant de la ligne 94 moins celui de la ligne 95 =

Inscrivez **le moins élevé** des montants des lignes 93 et 96. +

Additionnez les montants des lignes 90 et 97.

Reportez le résultat à la ligne 447 de votre déclaration. **Cotisation au régime d'assurance médicaments du Québec** =

Joignez une copie de cette annexe à votre déclaration.



T5K2 ZZ 84537550



Revenus nets d'entreprise

Inscrivez aux lignes 22 à 26 les revenus nets d'entreprise autres que ceux visés aux lignes 28 et 29.

Annexez le formulaire TP-80 ou les états financiers, s'il y a lieu.

Entreprise autre que celles visées ci-après	Revenus bruts	12					Revenus nets	22					
Agriculture	Revenus bruts	13					Revenus nets +	23					
Pêche	Revenus bruts	14					Revenus nets +	24					
Profession	Revenus bruts	15					Revenus nets +	25					
Travail à la commission	Revenus bruts	16					Revenus nets +	26					
Additionnez les montants des lignes 22 à 26.								=	27				
Revenus provenant d'une société de personnes dont vous étiez un associé retiré ou allocation de fin de carrière reçue par un médecin dans l'année où il n'exerçait pas sa profession								+	28				
Revenus provenant d'une société de personnes dont vous étiez un associé déterminé								+	29				
Additionnez les montants des lignes 27 à 29.													
Reportez le résultat à la ligne 164 de votre déclaration.								Revenus nets d'entreprise	=	34			

Rétribution cotisable d'un responsable d'une ressource de type familial ou d'une ressource intermédiaire, ligne 8 du formulaire LM-53

40

Joignez une copie de cette annexe à votre déclaration.



Intérêts payés sur un prêt étudiant

Cette annexe concerne les intérêts payés en 2015 sur un prêt étudiant qui vous a été accordé.
Elle s'adresse aussi à vous si vous avez calculé en 2014 un montant pour intérêts payés sur un prêt étudiant, que vous désiriez reporter aux années suivantes.
Si des intérêts sur un prêt étudiant ont été payés après 1997, mais que vous n'aviez pas calculé en 2014 les montants que vous pouviez reporter aux années suivantes, consultez le guide à la ligne 385.

Partie inutilisée des intérêts payés sur un prêt étudiant (ligne 62 de l'annexe M de 2014)		46							
Intérêts payés en 2015 sur un prêt étudiant	+	48							
Additionnez les montants des lignes 46 et 48. Reportez une partie ou la totalité de ce montant à la ligne 385 de votre déclaration.									
Intérêts payés sur un prêt étudiant	=	52							
Montant demandé à la ligne 385 de votre déclaration de 2015	-	60							
Montant de la ligne 52 moins celui de la ligne 60									
Montant pouvant être reporté aux années suivantes	=	62							

Joignez une copie de cette annexe à votre déclaration.





A. Frais de placement

Perte provenant d'une société de personnes dont vous étiez un associé déterminé (incluse à la ligne 29 de l'annexe L ou à la ligne 136 de votre déclaration)

Frais financiers et frais d'intérêts (ligne 231)	+	10																		
Déduction pour frais d'exploration et de mise en valeur.		12																		
Consultez le guide à la ligne 260.	+	14																		
Autres dépenses effectuées pour gagner des revenus de biens.		16																		
Consultez le guide à la ligne 260.	+	18																		
Additionnez les montants des lignes 10 à 16.	=																			
																				18

B. Revenus de placement

Dividendes de sociétés canadiennes imposables (ligne 128)

Intérêts et autres revenus de placement (ligne 130)	+	20																		
Revenus provenant d'une société de personnes dont vous étiez un associé déterminé (inclus à la ligne 29 de l'annexe L ou à la ligne 136 de votre déclaration)	+	22																		
Revenus accumulés dans une police d'assurance vie, <i>relevé 3, case J</i>	+	24																		
Montant du recouvrement de déductions relatives aux ressources multiplié par 50 % (ligne 154, point 11)	+	26																		
Rentes ordinaires, <i>relevé 2, case B</i> et <i>case « Provenance des revenus », code RO</i>	+	28																		
Autres revenus de biens attribués par une fiducie et revenus de biens attribués à des actionnaires	+	30																		
Gains en capital imposables. Consultez le guide à la ligne 260.	+	32																		
Additionnez les montants des lignes 20 à 34.	+	34																		
	=	36																		

Montant de la ligne 18 moins celui de la ligne 36. Si le résultat **est négatif**, inscrivez 0.

Reportez le résultat à la ligne 260 de votre déclaration. **Rajustement des frais de placement = 40**

C. Autres frais de placement

Remplissez cette partie seulement si vous avez inscrit un montant aux lignes 289 et 290 de votre déclaration.

Perte comme membre à responsabilité limitée d'une société de personnes (incluse à la ligne 289)

Perte nette en capital d'autres années. Consultez le guide à la ligne 276.	+	50																		
Additionnez les montants des lignes 50 et 52.	+	52																		
	=	54																		

Montant de la ligne 36 ci-dessus

Montant de la ligne 18 ci-dessus	-	56																		
Montant de la ligne 56 moins celui de la ligne 58. Si le résultat est négatif , inscrivez 0.	-	58																		
	=	60																		

Montant de la ligne 54 moins celui de la ligne 60. Si le résultat **est négatif**, inscrivez 0.

Reportez le résultat à la ligne 276 de votre déclaration. **Rajustement des autres frais de placement = 64**

D. Montant pouvant être reporté

Partie inutilisée du montant du rajustement des frais de placement. Consultez le guide à la ligne 252.

Montant de la ligne 40 ci-dessus	+	70																		
Montant de la ligne 64 ci-dessus	+	72																		
Additionnez les montants des lignes 70 à 74.	+	74																		
Montant demandé à la ligne 252 de votre déclaration de 2015	=	76																		
Montant de la ligne 76 moins celui de la ligne 78	-	78																		
	=	80																		

Montant pouvant être reporté = 80

Joignez une copie de cette annexe à votre déclaration.



Avant de remplir cette annexe, lisez attentivement les conditions donnant droit à ce crédit d'impôt au point 21 de la ligne 462 du guide.

Si vous avez engagé des frais pour plus d'une personne atteinte d'une incapacité significative, joignez une feuille contenant les renseignements demandés aux lignes 10 à 18.

A. Renseignements sur la personne atteinte d'une incapacité significative

Lien de parenté avec vous	
10	<input type="text"/>
Nom de famille	
12	<input type="text"/>
Prénom	
14	<input type="text"/>
16	Numéro d'assurance sociale <input type="text"/>
18	Date de naissance <input type="text" value="1"/> <input type="text" value="9"/> <input type="text" value="A"/> <input type="text" value="M"/> <input type="text" value="J"/>

B. Revenu familial net

Montant de la ligne 275 de votre déclaration		20	<input type="text"/>
Montant de la ligne 275 de la déclaration de votre conjoint au 31 décembre 2015	+	21	<input type="text"/>
Additionnez les montants des lignes 20 et 21.		22	<input type="text"/>
		Revenu familial	
	-	23	<input type="text" value="5"/> <input type="text" value="5"/> <input type="text" value="9"/> <input type="text" value="0"/> <input type="text" value="5"/> <input type="text" value="0"/> <input type="text" value="0"/>
Montant de la ligne 22 moins celui de la ligne 23. Si le résultat est négatif , inscrivez 0.		25	<input type="text"/>
		Revenu familial net	

C. Crédit d'impôt pour répit à un aidant naturel

Frais engagés en 2015 pour des services de répit (maximum : 5 200 \$)		30	<input type="text"/>
	x		<input type="text" value="30"/>
Montant de la ligne 30 multiplié par 30 %	=	32	<input type="text"/>
Montant de la ligne 25 <input type="text"/> x 3 % <input type="text"/>	-	33	<input type="text"/>
Montant de la ligne 32 moins celui de la ligne 33. Si le résultat est négatif , inscrivez 0.			<input type="text"/>
Reportez le résultat à la ligne 462 de votre déclaration. Crédit d'impôt pour répit à un aidant naturel	=	35	<input type="text"/>

Joignez une copie de cette annexe à votre déclaration.



T5O1 ZZ 84537949

Avant de remplir cette annexe, lisez attentivement le guide à la ligne 456 pour connaître les conditions donnant droit aux crédits d'impôt suivants : la prime au travail, la prime au travail adaptée et le supplément à la prime au travail.

A. Revenu de travail

Montant de la ligne 101 de la déclaration plus le montant de la ligne 105 s'il est positif, moins celui de la *case 211 du relevé 1*, s'il y a lieu

Montant de la ligne 107 de la déclaration

Montant net des subventions de recherche (ligne 154 du guide, paragraphe *j* du point 3)

Total des montants des lignes **22 à 26** de l'annexe L. Ne tenez pas compte des pertes.

Prestations du Programme de protection des salariés (ligne 154, point 12)

Additionnez les montants des lignes 10 à 15 et, s'il y a lieu, ceux des lignes 30 à 35.

Montant donnant droit à une déduction à la ligne 293 pour un revenu mentionné ci-dessus

Montant de la ligne 18 moins celui de la ligne 22 et, s'il y a lieu, montant de la ligne 38 moins celui de la ligne 42

Revenu de travail

Vous

Votre conjoint
au 31 décembre 2015

10		30	
+ 12		+ 32	
+ 13		+ 33	
+ 14		+ 34	
+ 15		+ 35	
= 18		= 38	
- 22		- 42	
= 29		= 49	

B. Renseignements sur l'enfant à charge désigné

Inscrivez, s'il y a lieu, le nom de famille et le prénom de l'**enfant à charge désigné** (voyez la définition du terme *enfant à charge désigné* dans le guide, à la ligne 456).

Nom de famille

50

Prénom

Numéro d'assurance sociale de cet enfant

51

C. Revenu familial

Montant de la ligne 275 de votre déclaration

Montant de la ligne 275 de la déclaration de votre conjoint au 31 décembre 2015

Additionnez les montants des lignes 52 et 53.

Revenu familial

52	
+ 53	
= 54	

D. Supplément à la prime au travail (pour prestataire quittant l'assistance sociale)

Nombre total de mois inscrit aux cases V du relevé 5

57

Nombre de mois, en 2015, pour lesquels vous remplissez les conditions donnant droit au supplément. Consultez le guide.

58

Inscrivez **le moins élevé** des nombres des lignes 57 et 58.

x 59

Montant de la ligne 56 multiplié par le nombre de la ligne 59.

Reportez le résultat à la ligne 88.

= 60

56 2 0 0 0 0

Continuez vos calculs à la page suivante.



E. Prime au travail et prime au travail adaptée

T

Remplissez la colonne 1.

Remplissez **aussi** la colonne 2 si vous ou votre conjoint au 31 décembre 2015, s'il y a lieu, étiez dans l'une des situations suivantes :

- vous avez reçu en 2015 ou au cours de l'une des cinq années précédentes, en raison de contraintes sévères à l'emploi, des prestations du Programme de solidarité sociale;
- vous aviez droit, en 2015, au montant pour déficience grave et prolongée des fonctions mentales ou physiques (voyez le guide à la ligne 376).

Particulier avec conjoint au 31 décembre 2015

Additionnez les montants des lignes 29 et 49.

Inscrivez **le moins élevé** des montants des lignes 64 et 66.

Montant de la ligne 68 moins celui de la ligne 70. Si le résultat **est négatif**, inscrivez 0.

Si vous avez désigné un enfant à charge à la ligne 50, inscrivez **25 %**; sinon inscrivez **7 %**.

Si vous avez désigné un enfant à charge à la ligne 50, inscrivez **20 %**; sinon inscrivez **9 %**.

Montant de la ligne 72 multiplié par le pourcentage de la ligne 74 ou 75, selon le cas

Montant de la ligne 54

Montant de la ligne 78 moins celui de la ligne 80. Si le résultat **est négatif**, inscrivez 0.

Montant de la ligne 82 multiplié par 10 %

Montant de la ligne 76 moins celui de la ligne 83. Si le résultat **est négatif**, inscrivez 0.

Inscrivez **le plus élevé** des montants de la ligne 84.

Montant demandé par votre conjoint au 31 décembre 2015 à la ligne 89 de son annexe P

Montant de la ligne 85 moins celui de la ligne 86. Reportez le résultat à la ligne 89.

1 Prime au travail		2 Prime au travail adaptée	
64		64	
66	1 6 0 5 6 0 0	66	1 9 2 4 2 0 0
68		68	
- 70	3 6 0 0 0 0	- 70	1 2 0 0 0 0
= 72		= 72	
x 74	%	x 75	%
= 76		= 76	
78		78	
- 80	1 6 0 5 6 0 0	- 80	1 9 2 4 2 0 0
= 82		= 82	
x	10 %	x	10 %
= 83		= 83	
= 84		= 84	
		85	
		- 86	
		= 87	

Particulier sans conjoint au 31 décembre 2015

Montant de la ligne 29

Inscrivez **le moins élevé** des montants des lignes 64 et 66.

Montant de la ligne 68 moins celui de la ligne 70. Si le résultat **est négatif**, inscrivez 0.

Si vous avez désigné un enfant à charge à la ligne 50, inscrivez **30 %**; sinon inscrivez **7 %**.

Si vous avez désigné un enfant à charge à la ligne 50, inscrivez **25 %**; sinon inscrivez **9 %**.

Montant de la ligne 72 multiplié par le pourcentage de la ligne 74 ou 75, selon le cas

Montant de la ligne 54

Montant de la ligne 78 moins celui de la ligne 80. Si le résultat **est négatif**, inscrivez 0.

Montant de la ligne 82 multiplié par 10 %

Montant de la ligne 76 moins celui de la ligne 83. Si le résultat **est négatif**, inscrivez 0.

Inscrivez **le plus élevé** des montants de la ligne 84. Reportez le résultat à la ligne 89.

1 Prime au travail		2 Prime au travail adaptée	
64		64	
66	1 0 3 7 0 0 0	66	1 3 2 3 2 0 0
68		68	
- 70	2 4 0 0 0 0	- 70	1 2 0 0 0 0
= 72		= 72	
x 74	%	x 75	%
= 76		= 76	
78		78	
- 80	1 0 3 7 0 0 0	- 80	1 3 2 3 2 0 0
= 82		= 82	
x	10 %	x	10 %
= 83		= 83	
= 84		= 84	
		87	

F. Crédits d'impôt relatifs à la prime au travail

Montant de la ligne 60

Montant de la ligne 87

Additionnez les montants des lignes 88 et 89.

Reportez le résultat à la ligne 456 de votre déclaration.

Crédits d'impôt relatifs à la prime au travail

Joignez une copie de cette annexe à votre déclaration.



T5P2 ZZ 84538050

P

88	
+ 89	
= 90	



Si vous êtes **né avant le 1^{er} janvier 1951** et que vous aviez un conjoint au 31 décembre 2015, vous pouvez **choisir ensemble** qu'une partie des revenus de retraite que vous avez reçus soit incluse dans le calcul du revenu de votre conjoint. Pour plus de renseignements, voyez la partie « Transfert de revenus de retraite entre conjoints » qui figure dans le guide à la ligne 122.

Notez que, si vous transférez une partie de vos revenus de retraite à votre conjoint, vous devez aussi transférer, dans la même proportion que vos revenus de retraite, l'impôt du Québec retenu à la source sur ces revenus.

Nom de famille et prénom du conjoint au 31 décembre 2015 Numéro d'assurance sociale du conjoint

A. Revenus de retraite transférés à votre conjoint

Montant de la ligne 122 de votre déclaration. Si vous avez reçu des sommes en vertu d'une convention de retraite, voyez la partie « Revenus de retraite admissibles » qui figure dans le guide à la ligne 122.

Montant de la ligne 10 utilisé pour acheter une rente ou transféré à un REER, à un FERR ou à un RPAC/RVER (montant inscrit à ce titre à la ligne 250, point 4)		10	<input type="text"/>
Déduction demandée à la ligne 250, point 6, pour un remboursement de cotisations inutilisées versées à un RPAC/RVER inclus dans le montant de la ligne 10	+	12	<input type="text"/>
Déduction demandée à la ligne 293 pour le montant de la ligne 10	+	13	<input type="text"/>
Déduction demandée à la ligne 297, point 12, pour le montant de la ligne 10	+	14	<input type="text"/>
Additionnez les montants des lignes 12 à 16.	=	16	<input type="text"/>
Montant de la ligne 10 moins celui de la ligne 18	=	18	<input type="text"/>

Revenus de retraite que vous transférez à votre conjoint au 31 décembre 2015 (**maximum** : 50 % du montant de la ligne 20).
Reportez ce montant à la ligne 245 de votre déclaration.

22

B. Impôt du Québec retenu à la source transféré à votre conjoint

Impôt du Québec retenu à la source, *relevé 2, case J*, pour les revenus inscrits à la ligne 20.

Si ces revenus comprennent des sommes reçues en vertu d'une convention de retraite, inscrivez aussi le montant qui figure à la case E du relevé 1.

Montant de la ligne 22	50	<input type="text"/>
Montant de la ligne 20	52	<input type="text"/>
	53	<input type="text"/>

Montant de la ligne 50 multiplié par celui de la ligne 52. Divisez le résultat par le montant de la ligne 53.
Reportez ce montant à la ligne 451.1 de votre déclaration.

58

Joignez une copie de cette annexe à votre déclaration.



T5Q1 ZZ 84538149

Si le total de vos revenus nets d'entreprise, de vos revenus d'emploi assujettis au RQAP et de votre rétribution cotisable comme responsable d'une ressource de type familial ou d'une ressource intermédiaire **est inférieur à 2 000 \$**, vous n'avez pas de cotisation à payer.

A. Cotisation pour un travail autonome

Revenus nets d'entreprise (montant de la ligne 27 de l'annexe L).

Si le résultat **est négatif**, inscrivez 0.

Rétribution cotisable d'un responsable d'une ressource de type familial ou d'une ressource intermédiaire (montant de la ligne 40 de l'annexe L)

Additionnez les montants des lignes 10 et 11.

10	
+ 11	
= 12	

Revenu maximal assurable

13 **7 0 0 0 0 0 0**

Total des montants des *cases I de vos relevés 1*. Si une case I est vide, montant de la *case A du relevé 1*.

Revenu d'emploi pour un travail hors du Québec (ligne 32 ci-dessous)

Additionnez les montants des lignes 14 et 16.

14	
+ 16	
= 18	

Montant de la ligne 13 moins celui de la ligne 18. Si le montant **est négatif**, inscrivez 0.

18	
= 20	

Inscrivez le **moins élevé** des montants des lignes 12 et 20.

Montant de la ligne 22 multiplié par 0,993 % (**maximum : 695,10 \$**).

Reportez le résultat à la ligne 439 de votre déclaration.

Cotisation au RQAP

22	
x	0,993 %
= 24	

Montant de la ligne 24 multiplié par 43,706 %.

Reportez le résultat à la ligne 248 de votre déclaration.

Si vous avez inscrit un montant à la ligne 11, consultez le guide à la ligne 248.

Déduction pour cotisation au RQAP

x	43,706 %
= 26	

B. Cotisation pour un résident du Québec qui a travaillé hors du Québec

Effectuez les calculs ci-dessous pour les revenus d'emploi gagnés hors du Québec et pour lesquels vous n'avez pas reçu de relevé 1.

Revenu provenant d'un emploi au Canada mais hors du Québec, *feuille 14, case 14*

Revenu provenant d'un emploi hors du Canada pour lequel vous n'avez pas reçu de relevé 1

Additionnez les montants des lignes 30 et 31.

30	
+ 31	
= 32	

Revenu maximal assurable

33 **7 0 0 0 0 0 0**

Total des montants des *cases I de vos relevés 1*. Si une case I est vide, montant de la *case A du relevé 1*.

Montant de la ligne 33 moins celui de la ligne 34. Si le montant **est négatif**, inscrivez 0.

34	
= 35	

Inscrivez le **moins élevé** des montants des lignes 32 et 35.

Montant de la ligne 36 multiplié par 0,559 %

36	
x	0,559 %
= 37	

Montant de la ligne 450 de votre déclaration de revenus **fédérale**

Montant de la ligne 451 de votre déclaration de revenus **fédérale**

Montant de la ligne 38 moins celui de la ligne 40

Montant de la ligne 37 moins celui de la ligne 42.

Reportez le résultat à la ligne 439 de votre déclaration de revenus **provinciale**.

Cotisation au RQAP

38	
- 40	
= 42	
42	
= 44	

Joignez une copie de cette annexe à votre déclaration.



T5R1 ZZ 84538249

Si vous êtes **né avant le 1^{er} janvier 1998** et que, en 2015, vous avez poursuivi à **temps plein** des études secondaires à la formation professionnelle ou des études postsecondaires pour lesquelles **vous avez reçu un relevé 8**, vous pouvez transférer un montant à votre père ou à votre mère. Notez que vous pouvez transférer un montant uniquement si vous avez reçu un relevé 8 sur lequel figure un montant à la case A. Si vous n'avez pas reçu de relevé 8, ne remplissez pas cette annexe.

Seul vous, l'enfant majeur aux études postsecondaires, devez joindre une copie de cette annexe à votre déclaration.

A. Montant que vous pouvez transférer

Montant pour études postsecondaires, <i>relevé 8, case A</i> (maximum : 4 210 \$)		2	3 3 2 0 0 0
Additionnez les montants des lignes 2 et 4. Si vous n'avez pas reçu de relevé 8 ou si vous en avez reçu un sur lequel aucun montant ne figure à la case A, inscrivez 0.	+	4	
Montant de la réduction si vous avez eu 18 ans en 2015. Remplissez la grille de calcul ci-dessous.		=	6
Montant de la ligne 358 de votre déclaration	+	8	
Crédit d'impôt pour solidarité reçu en 2015	x 5	+ 10	
Additionnez les montants des lignes 8 à 10.	=	11	
Montant de la ligne 6 moins celui de la ligne 11. Si le résultat est négatif , inscrivez 0.		=	12
Montant de la ligne 299 de votre déclaration	x	13	
Montant de la ligne 13 multiplié par 80 %		=	14
Montant de la ligne 12 moins celui de la ligne 14. Si le résultat est négatif , inscrivez 0.		=	16
Montant que vous pouvez transférer			

B. Renseignements sur la ou les personnes à qui vous transférez un montant

Nom de famille et prénom	Lien de parenté	Montant transféré
		20

Si vous transférez à votre père ou à votre mère un montant pour enfant majeur aux études postsecondaires, **votre père ou votre mère n'a pas à joindre** cette annexe à sa déclaration. Il ou elle doit remplir la partie B de l'annexe A et y inscrire, à la ligne 28, le montant que vous lui transférez.

GRILLE DE CALCUL – Montant de la réduction si vous avez eu 18 ans en 2015

Nombre de mois dans l'année qui précèdent votre anniversaire (incluez le mois de l'anniversaire)	x	1	2 7 6 6 6
Montant de la ligne 1 multiplié par le nombre de la ligne 2.		2	
Reportez le résultat à la ligne 8 ci-dessus.		=	3
Montant de la réduction			

Seul l'enfant majeur aux études postsecondaires doit joindre une copie de cette annexe à sa déclaration.



T5S1 ZZ 84538349

Seul vous, l'étudiant, devez joindre une copie de cette annexe à votre déclaration.

Remplissez la partie A pour calculer

- le crédit d'impôt pour frais de scolarité ou d'examen que vous pouvez demander;
- les frais de scolarité ou d'examen que vous pouvez reporter aux années suivantes.

Remplissez la partie B pour calculer le crédit d'impôt que vous pouvez transférer à l'une des personnes suivantes : votre père, votre mère, votre grand-père, votre grand-mère ou l'un des parents ou des grands-parents de votre conjoint.

A. Crédit d'impôt pour frais de scolarité ou d'examen et montant pouvant être reporté aux années suivantes

Le montant du crédit d'impôt pour frais de scolarité ou d'examen que vous inscrivez à la ligne 398 de votre déclaration doit correspondre au total des montants que vous inscrivez aux lignes 38 et 46 ci-dessous.

1 Partie inutilisée des frais de scolarité ou d'examen donnant droit à un crédit d'impôt au taux de 20 %

Remplissez cette section si vous pouvez reporter aux années 2015 et suivantes un montant pour frais de scolarité ou d'examen payés pour les années 1997 à 2012 ou pour l'année 2013 qui donnent droit à un crédit d'impôt de 20 %.

Partie inutilisée des frais de scolarité ou d'examen (ligne 40 de l'annexe T de 2014). Si vous n'avez pas rempli l'annexe T de 2014, consultez le guide pour connaître le montant à inscrire à la ligne 34.

Montant de la ligne 34 multiplié par 20 %	Crédit d'impôt pour frais de scolarité ou d'examen	x	34							
Montant demandé à la ligne 398 de votre déclaration de 2015 (partie ou totalité du montant de la ligne 37)		=	37							
Montant de la ligne 37 moins celui de la ligne 38		-	38							
		=	39							
Montant de la ligne 39 multiplié par 5	Montant pouvant être reporté aux années suivantes	x	39							
		=	40							

2 Frais de scolarité ou d'examen donnant droit à un crédit d'impôt au taux de 8 %

Remplissez cette section si les frais de scolarité ou d'examen payés pour l'année 2015 dépassent 100 \$ ou si vous pouvez reporter aux années 2015 et suivantes

- un montant pour frais de scolarité ou d'examen payés pour l'année 2013 qui donnent droit à un crédit d'impôt de 8 %;
- un montant pour frais de scolarité ou d'examen payés pour l'année 2014.

Frais de scolarité ou d'examen payés pour l'année 2015 (s'ils dépassent 100 \$)

Montant de la ligne 68	x	12,5								
Montant de la ligne 41 moins celui de la ligne 42		=	41							
Partie inutilisée des frais de scolarité ou d'examen (ligne 48 de l'annexe T de 2014). Si vous n'avez pas rempli l'annexe T de 2014, consultez le guide pour connaître le montant à inscrire à la ligne 44.		+ =	42							
Additionnez les montants des lignes 43 et 44.		=	43							
		+ =	44							
Montant de la ligne 44.1 multiplié par 8 %	Crédit d'impôt pour frais de scolarité ou d'examen	x	44.1							
Montant demandé à la ligne 398 de votre déclaration de 2015 (partie ou totalité du montant de la ligne 45)		=	45							
Montant de la ligne 45 moins celui de la ligne 46		-	46							
Montant de la ligne 47 multiplié par 12,5	Montant pouvant être reporté aux années suivantes	x	47							
		=	48							



B. Crédit d'impôt pour frais de scolarité ou d'examen transféré par un enfant

Remplissez cette partie **uniquement** si vous voulez transférer une partie ou la totalité des frais de scolarité ou d'examen inscrits à la ligne 41.

Montant de la ligne 41		x	51	
				8 %
Montant de la ligne 51 multiplié par 8 %		=	52	

Montant de la ligne 401 de votre déclaration			53	
Total des montants des lignes 359 à 381 de votre déclaration	54	x		20 %
Montant de la ligne 54 multiplié par 20 %	=	56		
Total des montants des lignes 390, 391, 392, 395 et 397 de votre déclaration	+	58		
Additionnez les montants des lignes 56 et 58.	=	60		
Montant de la ligne 53 moins celui de la ligne 60. Si le montant est négatif , inscrivez 0.		=	62	

Montant de la ligne 52 moins celui de la ligne 62. Si le montant **est négatif**, inscrivez 0.

Montant du crédit d'impôt que vous pouvez transférer = 66

Vous pouvez transférer une partie ou la totalité du montant inscrit à la ligne 66.

Nom de famille et prénom de la personne à qui vous transférez une partie ou la totalité du montant inscrit à la ligne 66		Lien de parenté		Montant transféré
				68

La personne à qui vous transférez un montant doit remplir la partie D de l'annexe A et y inscrire, à la ligne 65, le montant que vous lui transférez.

Seul l'étudiant doit joindre une copie de cette annexe à sa déclaration.



T5T2 ZZ 84538450

Si vos dons sont uniquement des dons en argent faits en 2015 à l'un des donataires mentionnés à la ligne 1 ci-dessous et que vous ne demandez pas le crédit d'impôt additionnel pour don important en culture ni celui pour dons de mécénat culturel, ne remplissez pas cette annexe. Remplissez plutôt la grille de calcul 395.

A. Crédit d'impôt pour dons de bienfaisance et autres dons

Vous ne pouvez pas inscrire, dans cette partie, un don pour lequel vous demandez le crédit d'impôt pour dons de mécénat culturel (partie C).

Inscrivez le total des montants admissibles des dons visés à la partie A que vous avez faits au cours des années passées et que vous pouvez reporter à l'année 2015 (vous devez aussi inclure ces montants aux lignes appropriées de la partie A).

80

1 Dons de bienfaisance

N'inscrivez pas aux lignes 1 à 4 les dons visés aux lignes 5a, 6, 8, 10 et 12.

Montants admissibles des dons faits aux donataires suivants (incluez les montants admissibles des dons que vous pouvez reporter à l'année 2015) :

- un organisme de bienfaisance enregistré, une association de sport amateur enregistrée ou un organisme d'éducation politique reconnu
- le gouvernement du Canada, du Québec ou celui d'une autre province, une municipalité canadienne ou un organisme municipal ou public remplissant une fonction gouvernementale au Canada
- une institution muséale enregistrée ou un organisme culturel ou de communication enregistré
- l'Organisation des Nations unies, l'Organisation internationale de la Francophonie ou l'un de leurs organismes, ou une université étrangère prescrite

1	
+ 2	
+ 3	
+ 4	

Montant admissible d'un **don de bienfaisance** qui est l'un des dons suivants (incluez le montant admissible d'un don que vous pouvez reporter à l'année 2015) :

- un don de denrées alimentaires fait en 2015, mais après le 26 mars, si vous êtes un producteur agricole reconnu (consultez le guide)
- un don d'une œuvre d'art public dont le montant
 - peut être augmenté de 50 % (consultez le guide)
 - peut être augmenté de 25 % (consultez le guide)
- un don d'une œuvre d'art à une institution muséale québécoise, sauf si le montant de ce don est déjà inscrit à la ligne 8
- un don d'un bâtiment situé au Québec (y compris le terrain) destiné à des fins culturelles (consultez le guide)

5a		x 1,50	+ 5	
6		x 1,50	+ 7	
8		x 1,25	+ 9	
10		x 1,25	+ 11	
12		x 1,25	+ 13	

Additionnez les montants des lignes 1 à 4, 5, 7, 9, 11 et 13.

Si vous êtes membre d'un ordre religieux ayant fait vœu de pauvreté, consultez le guide.

= 14

Montant de la ligne 275 de votre déclaration

15 x 75 %

Si vous avez fait don d'une immobilisation et que le montant de la ligne 14 est supérieur à celui de la ligne 16, remplissez la grille de calcul qui figure à la page 3. Sinon, inscrivez 0.

Additionnez les montants des lignes 16 et 17.

+ 17
= 18

Inscrivez le **moins élevé** des montants des lignes 14, 15 et 18.

Reportez une partie ou la totalité de ce montant à la ligne 33.

20

Joignez une copie de cette annexe à votre déclaration.



T5V1 ZZ 84538649

2 Dons de biens culturels, de biens écosensibles et d'instruments de musique

Aux lignes 21, 22 et 23, incluez les montants admissibles des dons que vous pouvez reporter à l'année 2015.

Montants admissibles des dons de biens culturels, autres que les dons visés aux lignes 25, 27 et 29					21				
Montants admissibles des dons de biens écosensibles	+				22				
Montants admissibles des dons d'instruments de musique	+				23				

Montant admissible d'un **don de bien culturel** qui est l'un des dons suivants (incluez le montant admissible d'un don que vous pouvez reporter à l'année 2015) :

- un don d'une œuvre d'art public dont le montant
 - peut être augmenté de 50 % (consultez le guide) 25 x 1,50
 - peut être augmenté de 25 % (consultez le guide) 27 x 1,25
- un don d'une œuvre d'art à une institution muséale québécoise, sauf si le montant de ce don est déjà inscrit à la ligne 27 29 x 1,25

Additionnez les montants des lignes 21 à 23, 26, 28 et 30. Reportez une partie ou la totalité de ce résultat à la ligne 34. = 31

3 Calcul du crédit

Partie ou totalité du montant de la ligne 20					33				
Partie ou totalité du montant de la ligne 31	+				34				
Additionnez les montants des lignes 33 et 34.									
Reportez ce montant à la ligne 393 de votre déclaration.	=				35				
Inscrivez le moins élevé des montants suivants : le montant de la ligne 35 ou 200 \$.	-				36				
Montant de la ligne 35 moins celui de la ligne 36	=				38				
Additionnez les montants des lignes 37 et 39.									
Reportez le résultat à la ligne 60.									

Crédit d'impôt pour dons de bienfaisance et autres dons

B. Crédit d'impôt additionnel pour don important en culture

En plus du crédit d'impôt pour dons de bienfaisance et autres dons (partie A), vous pouvez demander un crédit d'impôt additionnel pour un don en argent d'au moins 5 000 \$ fait à un même donataire admissible en un ou plusieurs versements. Notez que ce crédit d'impôt s'applique à un **seul** don. Ainsi, si vous avez déjà demandé ce crédit en 2013 ou en 2014, vous ne pouvez pas inscrire de montant à la ligne 41.

Numéro d'enregistrement (ou numéro d'entreprise) du donataire (ce numéro figure sur le reçu délivré par le donataire)	411								
Montant admissible du don fait en 2015 s'il est d'au moins 5 000 \$ (maximum : 25 000 \$)					41				
Montant admissible d'un don fait en 2013 ou en 2014 que vous pouvez reporter à l'année 2015					43				
Montant de la ligne 41 ou 43, selon le cas (maximum : montant de la ligne 16)	42								
Impôt sur le revenu imposable (montant de la ligne 401 de votre déclaration)					45				
Total des montants des lignes 359 à 381 de votre déclaration									
Total des montants des lignes 390, 391, 392, 397 et 398.1 de votre déclaration	+				46				
Additionnez les montants des lignes 46 et 47.	=				47				
Montant de la ligne 45 moins celui de la ligne 48	=				48				
Inscrivez le moins élevé des montants des lignes 44 et 49.									
Reportez une partie ou la totalité du montant à la ligne 61.									

Crédit d'impôt additionnel pour don important en culture

Joignez une copie de cette annexe à votre déclaration.



T5V2 ZZ 84538650



C. Crédit d'impôt pour dons de mécénat culturel

Vous ne pouvez pas demander le crédit d'impôt pour dons de bienfaisance et autres dons (partie A) ni le crédit d'impôt additionnel pour don important en culture (partie B) pour un don que vous inscrivez à la partie C.

Numéro d'enregistrement (ou numéro d'entreprise) du donataire (ce numéro figure sur le reçu délivré par le donataire) 511

Numéro d'enregistrement de la promesse de dons, s'il y a lieu 512

Montant admissible d'un don de mécénat fait en 2013 et en 2014 que vous pouvez reporter à l'année 2015 513

Total du montant admissible d'un don de mécénat fait en 2015 (25 000 \$ ou plus s'il est fait en vertu d'une promesse de dons enregistrée, sinon 250 000 \$ ou plus [consultez le guide]) et du montant de la ligne 513 51

Montant de la ligne 275 de votre déclaration x 75 % ▶ 53

Montant de la ligne 33 - 54

Montant de la ligne 53 moins celui de la ligne 54. Si le résultat est négatif, inscrivez 0. 55

Inscrivez le moins élevé des montants des lignes 51 et 55. 57 x 30 % ▶ 59

Reportez une partie ou la totalité du résultat à la ligne 62. **Crédit d'impôt pour dons de mécénat culturel**

D. Crédits d'impôt pour dons

Montant de la ligne 40 60

Partie ou totalité du montant de la ligne 50 + 61

Partie ou totalité du montant de la ligne 59 + 62

Additionnez les montants des lignes 60 à 62. **Crédits d'impôt pour dons** = 63

Reportez le résultat à la ligne 395 de votre déclaration.

GRILLE DE CALCUL – Montant pouvant être ajouté à la limite de 75 % du revenu net

Gain en capital imposable résultant du don		1	
Montant admissible du don ▶	÷		
Produit de l'aliénation du bien ▶	▶		
Montant de la ligne 1 multiplié par celui de la ligne 2	x		
Produit de l'aliénation du bien	-		
Dépenses engagées pour effectuer le don	-		
Montant de la ligne 4 moins celui de la ligne 5	=		
Inscrivez le moins élevé des montants suivants : le montant de la ligne 6 ou le coût en capital du bien	x		
Montant de la ligne 2	x		
Montant de la ligne 7 multiplié par celui de la ligne 8	=		
Récupération d'amortissement de la catégorie comprenant le bien ayant fait l'objet du don	-		
Inscrivez le moins élevé des montants des lignes 9 et 10.	+		
Additionnez les montants des lignes 3 et 11.	=		
Montant déduit à la ligne 292 de votre déclaration et qui se rapporte au bien ayant fait l'objet du don	-		
Montant de la ligne 12 moins celui de la ligne 13	=		
Montant de la ligne 14 multiplié par 25 %. Reportez le résultat à la ligne 17 de la partie A.	x		
Montant pouvant être ajouté à la limite de 75 % du revenu net	=		





105 GRILLE DE CALCUL – Correction des revenus d'emploi

Montant de la case A du relevé 22		1		
Total des montants de la case P de vos relevés 1	-	2		
Montant de la ligne 1 moins celui de la ligne 2. Reportez le résultat à la ligne 105 de votre déclaration. S'il est négatif, inscrivez le signe moins (-) devant le montant et soustrayez-le au lieu de l'additionner.	=	3		

Correction des revenus d'emploi

142 GRILLE DE CALCUL – Pension alimentaire reçue (montant imposable)

Montant total de la pension alimentaire reçue en 2015		1		
Montant de la pension alimentaire défiscalisée				
• que vous deviez recevoir pour les années 1997 à 2014, mais que vous n'aviez pas reçue au 31 décembre 2014		2		
• que vous deviez recevoir pour l'année 2015	+	3		
Additionnez les montants des lignes 2 et 3.	=	4		
Montant de la ligne 1 moins celui de la ligne 4. Si le résultat est négatif, consultez le guide à la ligne 142, partie « Report d'un montant de pension alimentaire défiscalisée ».				
S'il est positif, reportez-le à la ligne 142 de votre déclaration.	=	5		

Pension alimentaire reçue (montant imposable)

201 GRILLE DE CALCUL – Déduction pour travailleur

Revenus d'emploi admissibles (montants des lignes 101, 107 et 105 si ce montant est positif, moins le montant de la case 211 du relevé 1). Consultez le guide à la ligne 201.		1		
Sommes reçues dans le cadre d'un programme d'incitation au travail (ligne 154 du guide, point 2)	+	2		
Montant net des subventions de recherche (ligne 154 du guide, paragraphe j du point 3)	+	3		
Prestations du Programme de protection des salariés (ligne 154 du guide, point 12)	+	4		
Revenus nets d'entreprise (ligne 27 de l'annexe L). Si le résultat est négatif, inscrivez 0.	+	5		
Additionnez les montants des lignes 1 à 5.	=	6		
Montant donnant droit à une déduction à la ligne 293 pour un revenu mentionné ci-dessus	-	7		
Montant de la ligne 6 moins celui de la ligne 7	=	8		
	x		6 %	
Montant de la ligne 8 multiplié par 6 %.				
Reportez le résultat à la ligne 201 de votre déclaration (maximum : 1 120 \$).	=	9		

Déduction pour travailleur

225 GRILLE DE CALCUL – Pension alimentaire payée (montant déductible)

Montant total de la pension alimentaire payée en 2015		1		
Montant de la pension alimentaire défiscalisée				
• que vous deviez payer pour les années 1997 à 2014, mais que vous n'aviez pas payée au 31 décembre 2014		2		
• que vous deviez payer pour l'année 2015	+	3		
Additionnez les montants des lignes 2 et 3.	=	4		
Montant de la ligne 1 moins celui de la ligne 4. Si le résultat est négatif, consultez le guide à la ligne 225, partie « Report d'un montant de pension alimentaire défiscalisée ».				
S'il est positif, reportez-le à la ligne 225 de votre déclaration.	=	5		

Pension alimentaire payée (montant déductible)

297 GRILLE DE CALCUL – Déduction pour droits d'auteur

Revenus provenant de droits d'auteur. Consultez le guide à la ligne 297.		1	15 000	00
Montant de la ligne 2 moins celui de la ligne 3. Si le résultat est négatif, inscrivez 0.	-	2		
Montant de la ligne 1 moins celui de la ligne 5	=	3	30 000	00
Inscrivez le moins élevé des montants des lignes 2 et 6.		4		
Reportez le montant à la ligne 297 de votre déclaration.	x 0,5	5		
	=	6		
		7		

Déduction pour droits d'auteur

391 GRILLE DE CALCUL – Crédit d'impôt pour travailleur de 65 ans ou plus

Revenu de travail admissible (ligne 6 de la grille de calcul 201). Si vous avez gagné un revenu d'emploi qui n'était pas admissible à la déduction pour travailleur, voyez la note qui figure dans le guide à la ligne 391.

Montant des revenus inclus à la ligne 1 que vous avez gagnés avant d'avoir atteint l'âge de 65 ans

Montant de la ligne 1 moins celui de la ligne 2

Montant déduit aux lignes 293 et 297 pour un montant inclus à la ligne 3

Montant de la ligne 3 moins celui de la ligne 4

Montant de la ligne 5 moins celui de la ligne 6 (**maximum : 4 000 \$**)

Montant de la ligne 7 multiplié par 15,04 % (**maximum : 601,60 \$**)

Impôt sur le revenu imposable (ligne 401 de votre déclaration)

Total des montants des lignes 359 à 367 de votre déclaration \blacktriangleright $\times 20\%$ \blacktriangleright

Montant de la ligne 10 moins celui de la ligne 11. Si le résultat **est négatif**, inscrivez 0.

Inscrivez **le moins élevé** des montants des lignes 8 et 12.

Reportez le montant à la ligne 391 de votre déclaration.

Crédit d'impôt pour travailleur de 65 ans ou plus

1		
2		
3		
4		
5		
6	5 000	00
7		
8		
10		
11		
12		
15		

395 GRILLE DE CALCUL – Crédits d'impôt pour dons

Si vous avez fait des dons au cours des années passées que vous pouvez reporter à l'année 2015, si vous avez fait des dons autres que ceux mentionnés à la ligne 1 ou si vous désirez demander le crédit d'impôt additionnel pour don important en culture ou le crédit d'impôt pour dons de mécénat culturel, vous devez remplir l'annexe V. Vous pouvez vous la procurer dans notre site Internet, au www.revenuquebec.ca.

Si vous êtes membre d'un ordre religieux ayant fait vœu de pauvreté, consultez le guide.

Dons en argent faits en **2015** à un organisme de bienfaisance enregistré, à une association de sport amateur enregistrée ou à un organisme d'éducation politique reconnu (maximum : 75 % du montant de la ligne 275 de votre déclaration).

Reportez ce montant à la ligne 393 de votre déclaration.

Inscrivez **le moins élevé** des montants suivants : celui de la ligne 1 ou 200 \$.

Montant de la ligne 1 moins celui de la ligne 2

Additionnez les montants des lignes 3 et 5.

Reportez le résultat à la ligne 395 de votre déclaration.

1		
2		
3		
4		
5		
6		

Crédits d'impôt pour dons

401 GRILLE DE CALCUL – Impôt sur le revenu imposable

Revenu imposable (ligne 299 de votre déclaration)

Si votre revenu imposable inscrit à la ligne 1 **ci-dessus**

- ne dépasse pas 41 935 \$, reportez-le à la ligne 2 de la colonne **A**;
- dépasse 41 935 \$, mais ne dépasse pas 83 865 \$, reportez-le à la ligne 2 de la colonne **B**;
- dépasse 83 865 \$, mais ne dépasse pas 102 040 \$, reportez-le à la ligne 2 de la colonne **C**;
- dépasse 102 040 \$, reportez-le à la ligne 2 de la colonne **D**.

Revenu imposable. Voyez les instructions ci-dessus.

Montant de la ligne 2 moins celui de la ligne 3

Montant de la ligne 4 multiplié par le pourcentage de la ligne 5

Additionnez les montants des lignes 6 et 7.

Reportez le résultat à la ligne 401 de votre déclaration.

Impôt sur le revenu imposable

	A	B	C	D
2				
3	00 000	00	41 935	00
4				
5	16 %	20 %	24 %	25,75 %
6				
7	00 000	00	6 709	60
8				

414 GRILLE DE CALCUL – Crédit d'impôt pour contribution à des partis politiques autorisés du Québec

Contribution à des partis politiques **municipaux** autorisés du Québec
(maximum : 200 \$)

Inscrivez le moins élevé des montants suivants : le montant de la ligne 1 ou 50 \$.	1					
Montant de la ligne 1 moins celui de la ligne 2	2			x 85 %	▶	10
	3			x 75 %	▶	11

Autres contributions (maximum : 400 \$). Consultez le guide.

Inscrivez le moins élevé des montants suivants : le montant de la ligne 4 ou 100 \$.	4					
Montant de la ligne 4 moins celui de la ligne 5	5			x 85 %	▶	12
	6			x 75 %	▶	13

Additionnez les montants des lignes 10 à 13. Reportez le résultat à la ligne 414 de votre déclaration (maximum : 465 \$).

Crédit d'impôt pour contribution à des partis politiques = 14

432 GRILLE DE CALCUL – Impôt minimum de remplacement

Gains en capital imposables (ligne 139 de votre déclaration)

	1					
				x		60 %
Montant de la ligne 1 multiplié par 60 %	2			=		
Pertes déduites à l'égard d'un abri fiscal	3			+		
Intérêts et frais financiers. Consultez le guide au point 3 de la ligne 432.	4			+		
Déduction pour frais d'exploration et de mise en valeur (ligne 241 de votre déclaration) et déduction pour certains films (ligne 250)	5			+		
Frais d'exploration engagés au Québec. Consultez le guide au point 9 de la ligne 250.	6			+		
Déduction pour investissements stratégiques (montant de la ligne 287 de votre déclaration moins celui de la déduction additionnelle relative aux ressources québécoises [point 4 de la ligne 287])	7			+		
Déduction pour prêt à la réinstallation et déduction des frais d'émission d'actions ou de titres relatifs à des ressources québécoises. Consultez le guide aux points 1 et 13 de la ligne 297.	8			+		
Report du rajustement des frais de placement (ligne 252 de votre déclaration)	9			+		
Revenu imposable (ligne 299 de votre déclaration)	10			+		
Additionnez les montants des lignes 2 à 10.	11			=		

Montant imposable des dividendes (ligne 128 de votre déclaration)

Montant réel des dividendes (total des lignes 166 et 167 de votre déclaration)	14					
Montant de la ligne 14 moins celui de la ligne 15	15			-		
Montant de la ligne 234 de votre déclaration	16			=		
	17			x 60 %	▶	

Déduction pour investissement dans le RIC, **moins** le coût des titres pour lesquels vous demandez une déduction. Si le résultat **est négatif**, inscrivez 0.

Exemption	18			+		
Additionnez les montants des lignes 16 à 19.	19			+	40 000 00	
	20			=		

Montant de la ligne 11 moins celui de la ligne 20. Si le résultat est négatif, vous n'êtes pas assujetti à l'impôt minimum de remplacement. S'il est positif, continuez les calculs.

	20					
	21			x		16 %
	24			=		

Montant de la ligne 21 multiplié par 16 %

Crédits d'impôt non remboursables (ligne 399 de votre déclaration)	25					
Crédit d'impôt pour frais de scolarité ou d'examen transféré par un enfant (ligne 398.1 de votre déclaration)	26			-		
Montant de la ligne 25 moins celui de la ligne 26	27			=		
Montant de la ligne 24 moins celui de la ligne 27	28			=		

Montant de la ligne 430 de votre déclaration

Montant de la ligne 431 de votre déclaration	29					
Montant de la ligne 29 moins celui de la ligne 30. Si le résultat est négatif , inscrivez 0.	30			-		
	31			=		

Montant de la ligne 28 moins celui de la ligne 31. Si le résultat est négatif, vous n'êtes pas assujetti à l'impôt minimum de remplacement. S'il est positif, remplissez le formulaire TP-776.42.

	31			▶		
	32			=		

445 GRILLE DE CALCUL – Cotisation au RRQ pour un travail autonome

Si vous avez inscrit un montant à la ligne 96 ou à la ligne 96.1 de votre déclaration, ne remplissez pas cette grille de calcul. Remplissez plutôt le formulaire *Cotisation au RRQ pour un travail autonome* (LE-35).

Revenus nets d'entreprise (ligne 27 de l'annexe L). Si le montant **est négatif**, inscrivez 0.

Rétribution cotisable d'un responsable d'une ressource de type familial ou d'une ressource intermédiaire (ligne 40 de l'annexe L) +

Revenus d'emploi pour lesquels vous désirez verser une cotisation facultative. Consultez le guide à la ligne 445. +

Cotisation au RRQ (ligne 98 de votre déclaration). Si vous n'avez inscrit aucun montant à la ligne 98 de votre déclaration, passez à la ligne 15, inscrivez-y 0 et continuez le calcul.

Montant de la ligne 4 multiplié par 19,0476

Exemption +

Additionnez les montants des lignes 5 et 6.

Salaire admissible au RRQ (ligne 98.1 de votre déclaration)

Inscrivez **le moins élevé** des montants des lignes 7 et 8.

Additionnez les montants des lignes 1 à 3 et 15 (**maximum : 53 600 \$**).

Exemption -

Montant de la ligne 16 moins celui de la ligne 17. Si le résultat **est négatif**, inscrivez 0.

Montant de la ligne 18 multiplié par 10,50 % (**maximum : 5 260,50 \$**)

Montant de la ligne 4 ▶

Montant de la ligne 19 moins celui de la ligne 20. Si le résultat **est négatif**, inscrivez 0.

Reportez le résultat à la ligne 445 de votre déclaration.

Montant de la ligne 21 multiplié par 50 %.

Reportez le résultat à la ligne 248 de votre déclaration.

Si vous avez inscrit un montant à la ligne 2, consultez le guide à la ligne 248.

1		
2		
3		
4		
5	19,0476	
6	3 500 00	
7		
8		
15		
16		
17	3 500 00	
18		
19	10,50 %	
20		
21		
37		

448 GRILLE DE CALCUL – Contribution santé

Vous n'avez pas à remplir cette grille de calcul ni à payer de cotisation si vous étiez **en 2015** dans **l'une** des situations mentionnées ci-après. Vous devez cependant inscrire le numéro correspondant à votre situation à la case 448.2 de votre déclaration.

- 10** Vous avez inscrit un montant à la ligne 275 de votre déclaration qui **ne dépasse pas** 18 370 \$.
- 12** Vous n'aviez pas de conjoint au 31 décembre 2015, vous aviez un enfant à charge*, et le montant de la ligne 275 de votre déclaration **ne dépasse pas** 23 880 \$.
- 14** Vous n'aviez pas de conjoint au 31 décembre 2015, vous aviez deux enfants à charge* ou plus, et le montant de la ligne 275 de votre déclaration **ne dépasse pas** 27 055 \$.
- 16** Vous aviez un conjoint au 31 décembre 2015, mais pas d'enfant à charge*, et le total des montants de la ligne 275 de votre déclaration et de celle de votre conjoint **ne dépasse pas** 23 880 \$.
- 18** Vous aviez un conjoint au 31 décembre 2015 et un enfant à charge*, et le total des montants de la ligne 275 de votre déclaration et de celle de votre conjoint **ne dépasse pas** 27 055 \$.
- 20** Vous aviez un conjoint au 31 décembre 2015 et deux enfants à charge* ou plus, et le total des montants de la ligne 275 de votre déclaration et de celle de votre conjoint **ne dépasse pas** 29 985 \$.
- 27** Vous êtes né avant le 1^{er} janvier 1950, vous n'aviez pas de conjoint en 2015, et le versement net des suppléments fédéraux inscrit à la ligne 148 de votre déclaration **dépasse** 8 695 \$.
- 28** Vous êtes né avant le 1^{er} janvier 1950, vous aviez un conjoint **pendant toute l'année**, votre conjoint est né avant le 1^{er} janvier 1950, et le versement net des suppléments fédéraux inscrit à la ligne 148 de votre déclaration **dépasse** 5 766 \$.
- 29** Vous êtes né avant le 1^{er} janvier 1950, vous aviez un conjoint **pendant toute l'année**, votre conjoint est né avant le 1^{er} janvier 1955, mais après le 31 décembre 1950, et le versement net des suppléments fédéraux inscrit à la ligne 148 de votre déclaration **dépasse** 5 321 \$.
- 31** Vous êtes né avant le 1^{er} janvier 1950, vous aviez un conjoint **pendant toute l'année**, votre conjoint est né après le 31 décembre 1955, et le versement net des suppléments fédéraux inscrit à la ligne 148 de votre déclaration **dépasse** 8 092 \$.
- 33** Vous êtes né avant le 1^{er} janvier 1950, vous aviez un conjoint **une partie de l'année seulement** ou, si vous aviez un conjoint toute l'année, celui-ci a atteint 60 ou 65 ans dans l'année, le versement net des suppléments fédéraux inscrit à la ligne 148 de votre déclaration dépasse 5 321 \$, et vous avez bénéficié de la gratuité des médicaments toute l'année en raison du montant que vous avez reçu à titre de supplément de revenu garanti (SRG).
- 35** Vous êtes né en 1950, vous déteniez un carnet de réclamation valide délivré par le ministère du Travail, de l'Emploi et de la Solidarité sociale pour tous les mois de l'année précédant la date de votre anniversaire (y compris le mois de l'anniversaire) et, pour tous les autres mois de l'année, vous avez bénéficié de la gratuité des médicaments en raison du montant que vous avez reçu à titre de supplément de revenu garanti (SRG).

*Voyez la définition dans le guide, à la ligne 448.

Remplissez la grille de calcul à la page suivante si vous n'étiez pas dans **l'une** des situations ci-dessus.

448 GRILLE DE CALCUL – Contribution santé (suite)

Revenu net (ligne 275 de votre déclaration). Si vous êtes un Indien, consultez le guide.

1		
---	--	--

Si votre revenu net inscrit à la ligne 1 **ci-dessus**

- ne dépasse pas 40 820 \$, reportez-le à la ligne 2 de la colonne **A**;
- dépasse 40 820 \$, mais ne dépasse pas 132 650 \$, reportez-le à la ligne 2 de la colonne **B**;
- dépasse 132 650 \$, reportez-le à la ligne 2 de la colonne **C**.

Revenu net. Voyez les instructions ci-dessus.

Montant de la ligne 2 moins celui de la ligne 3

Montant de la ligne 4 multiplié par le pourcentage de la ligne 5

Additionnez les montants des lignes 6 et 7.

Reportez le résultat à la ligne 448 de votre déclaration.

Contribution santé

	A	B	C
2			
– 3	18 370 00	40 820 00	132 650 00
= 4			
x 5	5 %	5 %	4 %
= 6			
+ 7	000 00	100 00	200 00
= 8			
	Maximum : 100 \$	Maximum : 200 \$	Maximum : 1 000 \$

466 GRILLE DE CALCUL – Compensation financière pour maintien à domicile

Si vous avez déménagé au cours de l'année 2015 **ou** si le nombre des services inclus dans votre loyer a diminué **ou** si une date est inscrite à la case F du relevé 19, consultez le guide à la ligne 466 avant de remplir cette grille.

Montant mensuel du crédit protégé, *relevé 19, case E*

Montant de la ligne 89 de l'annexe J

Montant de la ligne 1 moins celui de la ligne 2. Si le résultat **est négatif**, inscrivez 0.

Montant protégé rajusté pour 2015

Coût des services admissibles inclus dans votre loyer de janvier (ligne 10 ou 31 de l'annexe J, selon le cas)

Montant de la ligne 5 multiplié par 33 %

Montant de la ligne 2

Montant de la ligne 6 moins celui de la ligne 7. Si le résultat **est négatif**, inscrivez 0.

Montant de la ligne 3 moins celui de la ligne 8. Si le résultat **est négatif**, inscrivez 0.

Nombre de mois où le coût des services admissibles inclus dans votre loyer est égal au montant de la ligne 5

Montant de la ligne 9 multiplié par le nombre de la ligne 10

Montant de la ligne 3

Coût des services admissibles inclus dans votre loyer pour le premier mois où il diffère du montant de la ligne 5

Montant de la ligne 21 multiplié par 33 %

Montant de la ligne 2

Montant de la ligne 22 moins celui de la ligne 23. Si le résultat **est négatif**, inscrivez 0.

Montant de la ligne 20 moins celui de la ligne 24. Si le résultat **est négatif**, inscrivez 0.

Nombre de mois où le coût des services admissibles inclus dans votre loyer est égal au montant de la ligne 21

Montant de la ligne 25 multiplié par le nombre de la ligne 26

Montant de la ligne 15

Montant de la ligne 27

Additionnez les montants des lignes 28 et 29. Reportez le résultat à la ligne 466 de votre déclaration.

Compensation financière pour maintien à domicile

1		
2		
3		

8		
9		
10		
15		

20		
----	--	--

24		
25		
26		
27		

28		
29		
30		

STATISTIQUES FISCALES DES PARTICULIERS

ANNÉE D'IMPOSITION

2015

La présente édition des *Statistiques fiscales des particuliers* offre un portrait fouillé de l'impôt québécois sur le revenu payé par les contribuables pour l'année d'imposition 2015.

Cet ouvrage fournit notamment un sommaire des résultats consolidés, pour l'ensemble des contribuables, de l'impôt total à payer. Il dresse par la suite le profil des contribuables pour 2015. Une section complète est consacrée à l'évolution des principales composantes de l'impôt par rapport à 2014. Des données intéressantes sont aussi fournies sur l'évolution historique depuis 1983.

Plusieurs tableaux statistiques présentent ensuite cette information selon la tranche de revenu, le sexe et l'âge, la principale source de revenus, le statut civil et, finalement, la région administrative.

L'ouvrage est complété par six annexes qui fournissent de l'information additionnelle sur les définitions des termes utilisés ainsi que sur les principaux changements apportés au régime fiscal des particuliers en 2015.

Cette publication constitue un document d'information pour renseigner les contribuables sur ce qu'ils paient ainsi qu'un instrument de travail ou de référence pour les personnes concernées par l'impôt, tels les comptables, les planificateurs financiers, les chercheurs, etc.

