

PAR COURRIEL

Québec, le 4 mars 2025

N/Réf. : 2025-10327

**OBJET: Votre demande en vertu de la Loi sur l'accès aux documents des organismes publics et sur la protection des renseignements personnels (RLRQ, chapitre A-2.1)**

Madame,

Nous faisons suite à votre demande d'accès reçue le 30 janvier 2025, visant à obtenir « *les documents suivants* :

- 1. les sommes dépensées pour le transport des prévenus et des détenus, de façon terrestre, peu importe la raison (transferts entre établissements de détention, entre les palais de justice, à l'hôpital, etc.) par établissement de détention, par année, entre 2017 et 2024;*
- 2. Pour le transport terrestre, le nombre de détenus, par année, qui ont bénéficié d'un tel déplacement;*
- 3. Les sommes dépenses pour le transport aérien des prévenus et des détenus, peu importe la raison (transferts entre établissements de détention, entre les palais de justice, à l'hôpital, etc.) par établissement de détention, par année, entre 2017 et 2024;*
- 4. Pour le transport aérien, le nombre de détenus, par année, qui ont bénéficié d'un tel déplacement ».*

Concernant **les points 1 et 2**, le Sous-ministériat des services correctionnels (SMSC) a repéré les documents visés par votre demande, lesquels proviennent des études des crédits. Nous vous les transmettons intégralement. Il s'agit des données liées aux transferts entre établissements de détention ainsi que ceux pour comparution dans les palais de justice. En vertu de l'article 1 de la Loi sur l'accès, le SMSC ne détient pas de données concernant les autres transports (hôpital, clinique médicale, etc.).

...2

Concernant **les points 3 et 4**, le SMSC a repéré les documents visés, lesquels nous vous transmettons. Vous constaterez que nous avons masqué certains segments. Il s'agit de renseignements personnels et de renseignements de nature sécuritaire dont la divulgation pourrait permettre d'identifier les personnes concernées ou les fournisseurs de services et ce, en application des articles 29, 53 et 54 de la Loi sur l'accès. Nous avons également masqué des segments non visés par votre demande (exemple : période antérieure).

Enfin, pour votre compréhension, l'abréviation PI qui se trouve dans les tableaux transmis signifie : personne incarcérée.

Conformément à l'article 51 de la Loi sur l'accès, nous vous informons que vous pouvez, en vertu de la section III du chapitre IV de cette loi (articles 135 et suivants), faire une demande de révision à l'égard de cette décision en vous adressant à la Commission d'accès à l'information dans les 30 jours suivant la date de la présente décision. À cet effet, vous trouverez joint à la présente le document intitulé Avis de recours.

Veillez agréer, Madame, nos salutations distinguées.

La responsable de l'accès aux documents,

**Original signé**

Nadine Léveillé

p. j. Articles de la loi et avis de recours en révision

## Chapitre A-2.1

### **Loi sur l'accès aux documents des organismes publics et sur la protection des renseignements personnels**

#### **CHAPITRE I** APPLICATION ET INTERPRÉTATION

**1.** La présente loi s'applique aux documents détenus par un organisme public dans l'exercice de ses fonctions, que leur conservation soit assurée par l'organisme public ou par un tiers.

Elle s'applique quelle que soit la forme de ces documents: écrite, graphique, sonore, visuelle, informatisée ou autre.

1982, c. 30, a. 1.

---

#### **CHAPITRE II** ACCÈS AUX DOCUMENTS DES ORGANISMES PUBLICS

##### **SECTION II** RESTRICTIONS AU DROIT D'ACCÈS

§ 4. — *Renseignements ayant des incidences sur l'administration de la justice et la sécurité publique*

**29.** Un organisme public doit refuser de confirmer l'existence ou de donner communication d'un renseignement portant sur une méthode ou une arme susceptible d'être utilisée pour commettre un crime ou une infraction à une loi. Il doit aussi refuser de confirmer l'existence ou de donner communication d'un renseignement dont la divulgation aurait pour effet de réduire l'efficacité d'un programme, d'un plan d'action ou d'un dispositif de sécurité destiné à la protection d'un bien ou d'une personne.

1982, c. 30, a. 29; 2006, c. 22, a. 16.

#### **CHAPITRE III** PROTECTION DES RENSEIGNEMENTS PERSONNELS

##### **SECTION I** CARACTÈRE CONFIDENTIEL DES RENSEIGNEMENTS PERSONNELS

**53.** Les renseignements personnels sont confidentiels sauf dans les cas suivants:  
1° la personne concernée par ces renseignements consent à leur divulgation; si cette personne est mineure, le consentement peut également être donné par le titulaire de l'autorité parentale;  
2° ils portent sur un renseignement obtenu par un organisme public dans l'exercice d'une fonction juridictionnelle; ils demeurent cependant confidentiels si l'organisme les a obtenus alors qu'il siégeait à huis-clos ou s'ils sont visés par une ordonnance de non-divulgation, de non-publication ou de non-diffusion.

1982, c. 30, a. 53; 1985, c. 30, a. 3; 1989, c. 54, a. 150; 1990, c. 57, a. 11; 2006, c. 22, a. 29.

**54.** Dans un document, sont personnels les renseignements qui concernent une personne physique et permettent de l'identifier.

1982, c. 30, a. 54; 2006, c. 22, a. 110

## AVIS DE RECOURS EN RÉVISION

Avis de recours à la suite d'une décision rendue par le ministère de la Sécurité publique en vertu de la Loi sur l'accès aux documents des organismes publics et sur la protection des renseignements personnels.

### Révision par la Commission d'accès à l'information

**a) Pouvoir :** l'article 135 de la Loi prévoit qu'une personne dont la demande écrite a été refusée en tout ou en partie par le responsable de l'accès aux documents ou de la protection des renseignements personnels peut demander à la Commission d'accès à l'information de réviser cette décision. La demande de révision doit être faite par écrit; elle peut exposer brièvement les raisons pour lesquelles la décision devrait être révisée (art. 137).

L'adresse de la Commission d'accès à l'information est la suivante :

#### Québec

Bureau 2.36  
525, boul. René-Lévesque Est  
Québec (Québec) G1R 5S9  
Téléphone : 418 528-7741  
Télécopieur : 418 529-3102

#### Montréal

Bureau 900  
2045, rue Stanley  
Montréal (Québec) H3A 2V4  
Téléphone : 418 528-7741  
Télécopieur : 418 529-3102

**b) Motifs :** les motifs relatifs à la révision peuvent porter sur la décision, sur le délai de traitement de la demande, sur le mode d'accès à un document ou à un renseignement, sur les frais exigibles ou sur l'application de l'article 9 (notes personnelles inscrites sur un document, esquisses, ébauches, brouillons, notes préparatoires ou autres documents de même nature qui ne sont pas considérés comme des documents d'un organisme public).

**c) Délais :** les demandes de révision doivent être adressées à la Commission d'accès à l'information dans les 30 jours suivant la date de la décision ou de l'expiration du délai accordé au responsable pour répondre à une demande (art. 135).

La Loi prévoit spécifiquement que la Commission d'accès à l'information peut, pour motif raisonnable, relever le requérant du défaut de respecter le délai de 30 jours (art. 135).

**MINISTÈRE DE LA SÉCURITÉ PUBLIQUE**  
**ÉTUDE DES CRÉDITS 2017-2018**  
**RENSEIGNEMENTS PARTICULIERS REQUIS PAR LE 2<sup>E</sup> GROUPE DE L'OPPOSITION**

**TITRE ET PROGRAMME : DIRECTION GÉNÉRALE DES SERVICES CORRECTIONNELS - 01.02**

**QUESTION 102 : Le nombre et les coûts des transferts de détenus entre les centres de détention pour les années 2015-2016 et 2016-2017. Ventilation par centre de détention.**

ÉTABLISSEMENTS DE DÉTENTION	NOMBRE DE PERSONNES TRANSFÉRÉES		DÉPENSES DES TRANSFERTS <sup>1</sup>	
	2016-2017 (11 mois)		2016-2017 (11 mois) (en \$)	
Amos	1 580		226 995	
Baie-Comeau	421		165 651	
Montréal <sup>2</sup>	4 537		204 876	
Rivière-des-Prairies <sup>2</sup>	4 350			
Leclerc de Laval <sup>3</sup>	2 465		-	
Québec (femmes)	484		466 530	
Québec (hommes)	2 476			
Hull	1 113		107 603	
New Carlisle	292		63 154	
Havre-Aubert	-			
Percé	61		15 748	
Rimouski	542		90 059	
Roberval	596		82 975	
Sept-Îles	130		2 708	
Sherbrooke	1 234		171 533	
Sorel	2 909		120 506	
St-Jérôme	5 215		526 375	
Trois-Rivières	910		98 791	

<sup>1</sup> La dépense en salaire tient compte des heures faites en temps régulier et supplémentaire. Elle tient également compte des heures d'absences des temps complet affectés à cette activité.

<sup>2</sup> Les transferts sont effectués par le personnel de la direction des services de transports et comparutions (DSTC), dans la majorité des cas.

<sup>3</sup> Les transferts sont effectués par le personnel des autres établissements de détention.

Note : Pour les années antérieures, veuillez vous référer aux cahiers de l'Étude des crédits antérieurs.

**MINISTÈRE DE LA SÉCURITÉ PUBLIQUE**  
**ÉTUDE DES CRÉDITS 2017-2018**  
**RENSEIGNEMENTS PARTICULIERS REQUIS PAR LE 2<sup>E</sup> GROUPE DE L'OPPOSITION**

**TITRE ET PROGRAMME : DIRECTION GÉNÉRALE DES SERVICES CORRECTIONNELS - 01.02**

**QUESTION 103 : Le nombre et les coûts des transferts de détenus et de prévenus entre les centres de détention et les palais de Justice (pour comparution) pour les périodes 2015-2016 et 2016-2017. Ventilation par centre de détention.**

ÉTABLISSEMENTS DE DÉTENTION	NOMBRE DE PERSONNES TRANSFÉRÉES (COMPARUTIONS)	DÉPENSES DES TRANSFERTS <sup>1</sup> (COMPARUTIONS)
	2016-2017 (11 mois)	2016-2017 (11 mois) (en \$)
Amos	3 610	381 859
Baie-Comeau <sup>2</sup>	675	-
Montréal <sup>3</sup>	11 690	1 968 416
Rivière-des-Prairies <sup>3</sup>	13 898	
Leclerc de Laval <sup>4</sup>	3 346	-
Québec (femmes)	848	289 782
Québec (hommes)	7 755	
Hull	5 178	22 743
New Carlisle	626	98 497
Havre-Aubert	-	
Percé	1	-
Rimouski	1 286	84 387
Roberval	3 054	149 421
Sept-Îles	761	7 235
Sherbrooke	6 487	104 809
Sorel	2 660	317 873
St-Jérôme	10 952	504 760
Trois-Rivières	3 467	238 682

<sup>1</sup> La dépense en salaire tient compte des heures faites en temps régulier et supplémentaire. Elle tient également compte des heures d'absences des temps complet affectés à cette activité.

<sup>2</sup> Le palais de justice étant à proximité de l'établissement de détention, cela ne génère aucuns frais de transport relatifs aux comparutions.

<sup>3</sup> Les transports pour les comparutions sont effectuées par le personnel de la direction des services de transports et comparutions (DSTC), dans la majorité des cas.

<sup>4</sup> Les transports pour les comparutions sont effectuées par le personnel des autres établissements de détention.

Note : Pour les années antérieures, veuillez vous référer aux cahiers de l'Étude des crédits des années antérieurs.

**MINISTÈRE DE LA SÉCURITÉ PUBLIQUE**  
**ÉTUDE DES CRÉDITS 2018-2019**  
**RENSEIGNEMENTS PARTICULIERS REQUIS PAR L'OPPOSITION OFFICIELLE**

**TITRE ET PROGRAMME : DIRECTION GÉNÉRALE DES SERVICES CORRECTIONNELS - 01.02**

**QUESTION 64 : Sommes dépensées pour le transport des prévenus ou détenus entre l'établissement de Roberval et le palais de justice de Chicoutimi.**

<b>ANNÉE FINANCIÈRE</b>	<b>COÛTS<sup>2</sup></b> <b>(\$)</b>
2017-2018 <sup>1</sup>	99 653

<sup>1</sup> Les données sont au 28 février 2018.

<sup>2</sup> La dépense en salaire comprend les heures en temps régulier et en temps supplémentaire. Elle comprend également les heures d'absences des ASC à temps complet affectés à cette activité.



**MINISTÈRE DE LA SÉCURITÉ PUBLIQUE**  
**ÉTUDE DES CRÉDITS 2018-2019**  
**RENSEIGNEMENTS PARTICULIERS REQUIS PAR L'OPPOSITION OFFICIELLE**

**TITRE ET PROGRAMME : DIRECTION GÉNÉRALE DES SERVICES CORRECTIONNELS - 01.02**

**QUESTION 65 : Sommes dépensées pour le transport des prévenus ou détenus entre l'établissement de Roberval et un endroit autre que le palais de justice de Chicoutimi.**

<b>ANNÉE FINANCIÈRE</b>	<b>COÛTS<sup>1</sup></b> <b>(\$)</b>
2017-2018 <sup>2</sup>	188 786

<sup>1</sup> La dépense en salaire comprend les heures en temps régulier et en temps supplémentaire. Elle comprend également les heures d'absences des ASC à temps complet affectés à cette activité.

<sup>2</sup> Les données sont au 28 février 2018.

**MINISTÈRE DE LA SÉCURITÉ PUBLIQUE**  
**ÉTUDE DES CRÉDITS 2018-2019**  
**RENSEIGNEMENTS PARTICULIERS REQUIS PAR LE 2<sup>E</sup> GROUPE DE L'OPPOSITION**

**TITRE ET PROGRAMME : DIRECTION GÉNÉRALE DES SERVICES CORRECTIONNELS - 01.02**

**QUESTION 102 : Le nombre et les coûts des transferts de détenus entre les centres de détention pour les années 2016-2017 et 2017-2018. Ventilation par centre de détention.**

ÉTABLISSEMENTS DE DÉTENTION	NOMBRE DE PERSONNES TRANSFÉRÉES	DÉPENSES <sup>1</sup> DES TRANSFERTS
	2017-2018 (11 mois)	2017-2018 (11 mois) (en \$)
Amos	1 633	291 444
Baie-Comeau	335	173 512
Montréal <sup>3</sup>	5 215	216 086
Rivière-des-Prairies <sup>2</sup>	3 962	
Leclerc de Laval (femmes) <sup>3</sup>	1 124	5 982
Leclerc de Laval (hommes) <sup>3</sup>	308	
Québec (femmes)	450	445 579
Québec (hommes)	2 336	
Hull	1 092	94 685
New Carlisle	252	54 453
Havre-Aubert	1	
Percé	68	15 386
Rimouski	496	83 197
Roberval	701	75 770
Sept-Îles	98	3 350
Sherbrooke	1 177	179 734
Sorel	1 246	119 839
St-Jérôme	6 102	508 474
Trois-Rivières	1 035	151 945

<sup>1</sup> La dépense en salaire comprend les heures en temps régulier et en temps supplémentaire. Elle comprend également les heures d'absences des ASC à temps complet affectés à cette activité.

<sup>2</sup> Les transferts sont effectués par la Direction des services de transports et comparutions (DSTC), dans la majorité des cas.

<sup>3</sup> Les transferts sont effectués par d'autres établissements de détention.

\*Pour les années antérieures, veuillez vous référer aux cahiers de l'Étude des crédits des années antérieures.

**MINISTÈRE DE LA SÉCURITÉ PUBLIQUE**  
**ÉTUDE DES CRÉDITS 2018-2019**  
**RENSEIGNEMENTS PARTICULIERS REQUIS PAR LE 2<sup>E</sup> GROUPE DE L'OPPOSITION**

**TITRE ET PROGRAMME : DIRECTION GÉNÉRALE DES SERVICES CORRECTIONNELS - 01.02**

**QUESTION 103 : Le nombre et les coûts des transferts de détenus et de prévenus entre les centres de détention et les palais de Justice (pour comparaison) pour les périodes 2016-2017 et 2017-2018. Ventilation par centre de détention.**

ÉTABLISSEMENTS DE DÉTENTION	NOMBRE DE PERSONNES TRANSFÉRÉES (COMPARUTIONS)	DÉPENSES <sup>1</sup> DES TRANSFERTS (COMPARUTIONS)
	2017-2018 (11 mois)	2017-2018 (11 mois) (en \$)
Amos	4 200	416 636
Baie-Comeau <sup>2</sup>	638	-
Montréal <sup>3</sup>	9 578	2 127 367
Rivière-des-Prairies <sup>3</sup>	14 316	
Leclerc de Laval (femmes) <sup>3</sup>	3 477	298 299
Québec (femmes)	848	
Québec (hommes)	8 023	
Hull	4 821	28 986
New Carlisle	634	102 564
Havre-Aubert	4	
Percé	3	-
Rimouski	1 159	82 640
Roberval	3 011	212 669
Sept-Îles	620	5 037
Sherbrooke	6 530	109 666
Sorel	2 453	286 122
St-Jérôme	12 237	652 639
Trois-Rivières	3 081	319 060

<sup>1</sup> La dépense en salaire comprend les heures en temps régulier et en temps supplémentaire. Elle comprend également les heures d'absences des ASC à temps complet affectés à cette activité.

<sup>2</sup> Le palais de justice étant à proximité de l'établissement de détention, cela ne génère aucuns frais de transport relatifs aux comparutions.

<sup>3</sup> Les comparutions sont effectuées par la Direction des services de transports et comparutions (DSTC), dans la majorité des cas.

\*Pour les années antérieures, veuillez vous référer aux cahiers de l'Étude des crédits des années antérieures.

**MINISTÈRE DE LA SÉCURITÉ PUBLIQUE**  
**ÉTUDE DES CRÉDITS 2019-2020**  
**RENSEIGNEMENTS PARTICULIERS REQUIS PAR L'OPPOSITION OFFICIELLE**

**TITRE ET PROGRAMME : DIRECTION GÉNÉRALE DES SERVICES CORRECTIONNELS - 01.02**

**QUESTION 100 : Le nombre et les coûts des transferts de détenus entre les établissements de détention pour les années 2017-2018 et 2018-2019. Ventilation par établissement de détention.**

ÉTABLISSEMENTS DE DÉTENTION	NOMBRE DE PERSONNES TRANSFÉRÉES	DÉPENSES <sup>1</sup> DES TRANSFERTS
	2018-2019 (11 mois)	2018-2019 (11 mois) (en \$)
Amos	1 701	338 983
Baie-Comeau	316	111 555
Montréal <sup>3</sup>	3 622	203 655
Rivière-des-Prairies <sup>2</sup>	3 907	
Leclerc de Laval <sup>3</sup>	1 050	15 247
Québec (femmes)	367	454 227
Québec (hommes)	2 377	
Hull	975	106 243
New Carlisle	253	53 202
Havre-Aubert	-	
Percé	85	20 415
Rimouski	402	87 400
Roberval	597	78 139
Sept-Îles	75	7 443
Sherbrooke	1 388	215 650
Sorel	1 055	127 213
St-Jérôme	4 763	651 766
Trois-Rivières	1 067	118 030

<sup>1</sup> La dépense en salaire comprend les heures en temps régulier et en temps supplémentaire. Elle comprend également les heures d'absences des ASC à temps complet affectés à cette activité.

<sup>2</sup> Les transferts sont effectués par la Direction des services de transports et comparutions (DSTC), dans la majorité des cas.

<sup>3</sup> Les transferts sont effectués par d'autres établissements de détention.

\*Pour les années antérieures, veuillez vous référer aux cahiers de l'Étude des crédits des années antérieures.

**MINISTÈRE DE LA SÉCURITÉ PUBLIQUE**  
**ÉTUDE DES CRÉDITS 2019-2020**  
**RENSEIGNEMENTS PARTICULIERS REQUIS PAR L'OPPOSITION OFFICIELLE**

**TITRE ET PROGRAMME : DIRECTION GÉNÉRALE DES SERVICES CORRECTIONNELS - 01.02**

**QUESTION 101 : Le nombre et les coûts des transferts de détenus et de prévenus entre les établissements de détention et les palais de Justice (pour comparaison) pour les périodes 2017-2018 et 2018-2019. Ventilation par établissement de détention.**

ÉTABLISSEMENTS DE DÉTENTION	NOMBRE DE PERSONNES TRANSFÉRÉES (COMPARUTIONS)	DÉPENSES <sup>1</sup> DES TRANSFERTS (COMPARUTIONS)
	2018-2019 (11 mois)	2018-2019 (11 mois) (en \$)
Amos	4 694	557 386
Baie-Comeau <sup>2</sup>	667	-
Montréal <sup>3</sup>	10 702	2 010 075
Rivière-des-Prairies <sup>3</sup>	12 339	
Leclerc de Laval <sup>3</sup>	2 983	
Québec (femmes)	898	
Québec (hommes)	7 560	362 228
Hull	4 537	22 675
New Carlisle	680	111 613
Havre-Aubert	-	
Percé	4	-
Rimouski	1 210	93 436
Roberval	2 917	233 162
Sept-Îles	497	19 094
Sherbrooke	6 513	127 398
Sorel	2 422	191 783
St-Jérôme	10 518	528 861
Trois-Rivières	3 480	356 622

<sup>1</sup> La dépense en salaire comprend les heures en temps régulier et en temps supplémentaire. Elle comprend également les heures d'absences des ASC à temps complet affectés à cette activité.

<sup>2</sup> Le palais de justice étant à proximité de l'établissement de détention, cela ne génère aucuns frais de transport relatifs aux comparutions.

<sup>3</sup> Les comparutions sont effectuées par la Direction des services de transports et comparutions (DSTC), dans la majorité des cas.

\*Pour les années antérieures, veuillez vous référer aux cahiers de l'Étude des crédits des années antérieures.

**MINISTÈRE DE LA SÉCURITÉ PUBLIQUE**  
**ÉTUDE DES CRÉDITS 2019-2020**  
**RENSEIGNEMENTS PARTICULIERS REQUIS PAR LE 3<sup>E</sup> GROUPE DE L'OPPOSITION**

**TITRE ET PROGRAMME : DIRECTION GÉNÉRALE DES SERVICES CORRECTIONNELS - 01.02**

**QUESTION 64 : Sommes dépensées pour le transport des prévenus ou détenus entre l'établissement de Roberval et le palais de justice de Chicoutimi.**

<b>ANNÉE FINANCIÈRE</b>	<b>COÛTS<sup>2</sup> (\$)</b>
2018-2019 <sup>1</sup>	130 417

<sup>1</sup> Les données sont au 28 février 2019.

<sup>2</sup> La dépense en salaire comprend les heures en temps régulier et en temps supplémentaire. Elle comprend également les heures d'absences des ASC à temps complet affectés à cette activité.

**MINISTÈRE DE LA SÉCURITÉ PUBLIQUE**  
**ÉTUDE DES CRÉDITS 2019-2020**  
**RENSEIGNEMENTS PARTICULIERS REQUIS PAR LE 3<sup>E</sup> GROUPE DE L'OPPOSITION**

**TITRE ET PROGRAMME : DIRECTION GÉNÉRALE DES SERVICES CORRECTIONNELS - 01.02**

**QUESTION 65 : Sommes dépensées pour le transport des prévenus ou détenus entre l'établissement de Roberval et un endroit autre que le palais de justice de Chicoutimi.**

<b>ANNÉE FINANCIÈRE</b>	<b>COÛTS<sup>1</sup></b> <b>(\$)</b>
2018-2019 <sup>2</sup>	180 884

<sup>1</sup> La dépense en salaire comprend les heures en temps régulier et en temps supplémentaire. Elle comprend également les heures d'absences des ASC à temps complet affectés à cette activité.

<sup>2</sup> Les données sont au 28 février 2019.

**MINISTÈRE DE LA SÉCURITÉ PUBLIQUE**  
**ÉTUDE DES CRÉDITS 2020-2021**  
**RENSEIGNEMENTS PARTICULIERS REQUIS PAR L'OPPOSITION OFFICIELLE**

**TITRE ET PROGRAMME : GESTION DU SYSTÈME CORRECTIONNEL - 03.01 - 03.02 - SERVICES CORRECTIONNELS**

**QUESTION 102 : Le nombre et les coûts des transferts de détenus entre les établissements de détention pour l'année 2019-2020. Ventilation par établissement de détention.**

ÉTABLISSEMENTS DE DÉTENTION	NOMBRE DE PERSONNES TRANSFÉRÉES	DÉPENSES <sup>1</sup> DES TRANSFERTS
	2019-2020	2019-2020 (en \$)
Amos	1 434	322 724
Baie-Comeau	398	174 432
Montréal <sup>3</sup>	2 589	375 277
Rivière-des-Prairies <sup>2</sup>	3 840	
Leclerc de Laval <sup>3</sup>	1 195	10 207
Québec (femmes)	386	575 717
Québec (hommes)	2 199	
Hull	864	85 540
New Carlisle	241	67 467
Havre-Aubert	1	
Percé	78	19 027
Rimouski	501	75 878
Roberval	556	78 089
Sept-Îles	131	6 926
Sherbrooke	1 428	166 766
Sorel	965	127 304
St-Jérôme	2 914	651 618
Trois-Rivières	1 147	134 111

<sup>1</sup> La dépense en salaire comprend les heures en temps régulier et en temps supplémentaire. Elle comprend également les heures d'absences des ASC à temps complet affectés à cette activité.

<sup>2</sup> Les transferts sont effectués par la Direction des services de transports et comparutions (DSTC), dans la majorité des cas.

<sup>3</sup> Les transferts sont effectués par d'autres établissements de détention.



**MINISTÈRE DE LA SÉCURITÉ PUBLIQUE**  
**ÉTUDE DES CRÉDITS 2020-2021**  
**RENSEIGNEMENTS PARTICULIERS REQUIS PAR L'OPPOSITION OFFICIELLE**

**TITRE ET PROGRAMME : GESTION DU SYSTÈME CORRECTIONNEL - 03.01 - 03.02 - SERVICES CORRECTIONNELS**

**QUESTION 103 : Le nombre et les coûts des transferts de détenus et de prévenus entre les établissements de détention et les palais de Justice (pour comparution) en 2019-2020. Ventilation par établissement de détention.**

ÉTABLISSEMENTS DE DÉTENTION	NOMBRE DE PERSONNES TRANSFÉRÉES (COMPARUTIONS)	DÉPENSES <sup>1</sup> DES TRANSFERTS (COMPARUTIONS)
	2019-2020	2019-2020 (en \$)
Amos	4 702	716 931
Baie-Comeau <sup>2</sup>	641	477
Montréal <sup>3</sup>	15 005	2 250 920
Rivière-des-Prairies <sup>3</sup>	11 645	
Leclerc de Laval <sup>3</sup>	3 360	
Québec (femmes)	899	511 430
Québec (hommes)	8 694	
Hull	4 358	21 926
New Carlisle	701	121 715
Havre-Aubert	2	
Percé	3	-
Rimouski	1 341	102 878
Roberval	3 070	294 883
Sept-Îles	694	27 746
Sherbrooke	6 582	122 296
Sorel	2 196	210 723
St-Jérôme	7 714	463 042
Trois-Rivières	3 615	276 769

<sup>1</sup> La dépense en salaire comprend les heures en temps régulier et en temps supplémentaire. Elle comprend également les heures d'absences des ASC à temps complet affectés à cette activité.

<sup>2</sup> Le palais de justice étant à proximité de l'établissement de détention, cela ne génère presque aucun frais de transport relatifs aux comparutions.

<sup>3</sup> Les comparutions sont effectuées par la Direction des services de transports et comparutions (DSTC), dans la majorité des cas.

**MINISTÈRE DE LA SÉCURITÉ PUBLIQUE**  
**ÉTUDE DES CRÉDITS 2020-2021**  
**RENSEIGNEMENTS PARTICULIERS REQUIS PAR LE 3<sup>E</sup> GROUPE DE L'OPPOSITION**

**TITRE ET PROGRAMME : GESTION DU SYSTÈME CORRECTIONNEL - 03.01 – 03.02 - SERVICES CORRECTIONNELS**

**QUESTION 58 : Sommes dépensées pour le transport des prévenus ou détenus entre l'établissement de Roberval et le palais de justice de Chicoutimi.**

<b>ANNÉE FINANCIÈRE</b>	<b>COÛTS<sup>1</sup></b> <b>(\$)</b>
2019-2020	194 305

<sup>1</sup> La dépense en salaire comprend les heures en temps régulier et en temps supplémentaire. Elle comprend également les heures d'absences des ASC à temps complet affectés à cette activité.

MINISTÈRE DE LA SÉCURITÉ PUBLIQUE  
ÉTUDE DES CRÉDITS 2020-2021

RENSEIGNEMENTS PARTICULIERS REQUIS PAR LE 3<sup>E</sup> GROUPE DE L'OPPOSITION

TITRE ET PROGRAMME : GESTION DU SYSTÈME CORRECTIONNEL - 03.01 – 03.02 - SERVICES CORRECTIONNELS

**QUESTION 59 : Sommes dépensées pour le transport des prévenus ou détenus entre l'établissement de Roberval et un endroit autre que le palais de justice de Chicoutimi.**

ANNÉE FINANCIÈRE	COÛTS <sup>1</sup> (\$)
2019-2020	178 667

<sup>1</sup> La dépense en salaire comprend les heures en temps régulier et en temps supplémentaire. Elle comprend également les heures d'absences des ASC à temps complet affectés à cette activité.

**MINISTÈRE DE LA SÉCURITÉ PUBLIQUE  
ÉTUDE DES CRÉDITS 2021-2022  
RENSEIGNEMENTS PARTICULIERS REQUIS PAR L'OPPOSITION OFFICIELLE**

**TITRE ET PROGRAMME : GESTION DU SYSTÈME CORRECTIONNEL - 03.01 - 03.02 - SERVICES CORRECTIONNELS**

**QUESTION 136 : Le nombre et les coûts des transferts de détenus entre les établissements de détention pour l'année 2020-2021. Ventilation par établissement de détention.**

ÉTABLISSEMENTS DE DÉTENTION	NOMBRE DE PERSONNES TRANSFÉRÉES	DÉPENSES <sup>2</sup> DES TRANSFERTS
	2020-2021 <sup>1</sup>	2020-2021 <sup>1</sup> (en \$)
Amos	265	166 132
Baie-Comeau	59	86 028
Montréal <sup>4</sup>	85	144 109
Rivière-des-Prairies <sup>3</sup>	383	
Leclerc de Laval <sup>4</sup>	72	22 645
Québec (femmes)	54	160 711
Québec (hommes)	79	
Hull	190	53 033
New Carlisle	92	69 287
Havre-Aubert	-	
Percé	25	31 330
Rimouski	107	75 406
Roberval	68	144 685
Sept-Îles	29	16 874
Sherbrooke	307	43 527
Sorel	210	58 875
St-Jérôme	133	219 447
Trois-Rivières	192	56 312

<sup>1</sup> Projection pour l'année 2020-2021 avec les données disponibles au 31 janvier 2021.

<sup>2</sup> La dépense en salaire comprend les heures en temps régulier et en temps supplémentaire. Elle comprend également les heures d'absences des ASC à temps complet affectés à cette activité.

<sup>3</sup> Les transferts sont effectués par la Direction des services de transports et comparutions (DSTC), dans la majorité des cas.

<sup>4</sup> Les transferts sont effectués par d'autres établissements de détention.

**MINISTÈRE DE LA SÉCURITÉ PUBLIQUE**  
**ÉTUDE DES CRÉDITS 2021-2022**  
**RENSEIGNEMENTS PARTICULIERS REQUIS PAR L'OPPOSITION OFFICIELLE**

**TITRE ET PROGRAMME : GESTION DU SYSTÈME CORRECTIONNEL - 03.01 - 03.02 - SERVICES CORRECTIONNELS**

**QUESTION 137 : Le nombre et les coûts des transferts de détenus et de prévenus entre les établissements de détention et les palais de Justice (pour comparution) en 2020-2021. Ventilation par établissement de détention.**

ÉTABLISSEMENTS DE DÉTENTION	NOMBRE DE PERSONNES TRANSFÉRÉES (COMPARUTIONS)	DÉPENSES <sup>2</sup> DES TRANSFERTS (COMPARUTIONS)
	2020-2021 <sup>1</sup>	2020-2021 <sup>1</sup> (en \$)
Amos	149	59 901
Baie-Comeau <sup>3</sup>	69	-
Montréal <sup>4</sup>	2 389	
Rivière-des-Prairies <sup>4</sup>	1 275	967 401
Leclerc de Laval <sup>4</sup>	218	
Québec (femmes)	375	347 984
Québec (hommes)		
Hull	115	187
New Carlisle	145	86 203
Havre-Aubert	-	
Percé	7	-
Rimouski	155	3 881
Roberval	104	21 389
Sept-Îles	79	4 759
Sherbrooke	313	17 242
Sorel	41	9 819
St-Jérôme	566	279 034
Trois-Rivières	98	122 387

<sup>1</sup> Projection pour l'année 2020-2021 avec les données disponibles au 31 janvier 2021.

<sup>2</sup> La dépense en salaire comprend les heures en temps régulier et en temps supplémentaire. Elle comprend également les heures d'absences des ASC à temps complet affectés à cette activité.

<sup>3</sup> Le palais de justice étant à proximité de l'établissement de détention, cela ne génère presque aucun frais de transport relatifs aux comparutions.

<sup>4</sup> Les comparutions sont effectuées par la Direction des services de transports et comparutions (DSTC), dans la majorité des cas.

**MINISTÈRE DE LA SÉCURITÉ PUBLIQUE  
ÉTUDE DES CRÉDITS 2021-2022  
RENSEIGNEMENTS PARTICULIERS REQUIS PAR LE 2<sup>E</sup> GROUPE DE L'OPPOSITION**

**TITRE ET PROGRAMME : GESTION DU SYSTÈME CORRECTIONNEL - 03.01 - 03.02 - SERVICES CORRECTIONNELS**

**QUESTION 15 : Les sommes accordées pour le transport des prévenus des villages nordiques du Nunavik, le nombre de transports effectués et le nombre de prévenus transportés en 2020-2021.**

Sommes accordées: 82 k\$

Nombre de transport effectués: 12 allers - retours

Nombre de prévenus transportés: 25

**MINISTÈRE DE LA SÉCURITÉ PUBLIQUE**  
**ÉTUDE DES CRÉDITS 2022-2023**  
**RENSEIGNEMENTS PARTICULIERS REQUIS PAR L'OPPOSITION OFFICIELLE**

**TITRE ET PROGRAMME : GESTION DU SYSTÈME CORRECTIONNEL - 03.01 - 03.02 - SERVICES CORRECTIONNELS**

**QUESTION 170 : Le nombre et les coûts des transferts de détenus entre les établissements de détention pour l'année 2021-2022. Ventilation par établissement de détention.**

ÉTABLISSEMENTS DE DÉTENTION	NOMBRE DE PERSONNES TRANSFÉRÉES	DÉPENSES <sup>2</sup> DES TRANSFERTS
	2021-2022 <sup>1</sup>	2021-2022 <sup>1</sup> (en \$)
Amos	498	142 984
Baie-Comeau	111	97 407
Montréal <sup>4</sup>	221	22 746
Rivière-des-Prairies <sup>3</sup>	486	
Leclerc de Laval <sup>4</sup>	62	15 304
Québec (femmes)	102	119 179
Québec (hommes)	195	
Hull	287	50 507
New Carlisle	75	65 372
Havre-Aubert	-	
Percé	39	35 562
Rimouski	149	112 142
Roberval	164	169 140
Saint-Jérôme	274	195 758
Sept-Îles	54	21 244
Sherbrooke	260	91 684
Sorel	191	73 538
Trois-Rivières	217	77 819

<sup>1</sup> Données disponibles au 28 février 2022.

<sup>2</sup> La dépense en salaire comprend les heures en temps régulier et en temps supplémentaire. Elle comprend également les heures d'absences des ASC à temps complet affectés à cette activité.

<sup>3</sup> Les transferts sont effectués par la Direction des services de transports et comparutions (DSTC), dans la majorité des cas.

<sup>4</sup> Les transferts sont effectués par d'autres établissements de détention.

**MINISTÈRE DE LA SÉCURITÉ PUBLIQUE**  
**ÉTUDE DES CRÉDITS 2022-2023**  
**RENSEIGNEMENTS PARTICULIERS REQUIS PAR L'OPPOSITION OFFICIELLE**

**TITRE ET PROGRAMME : GESTION DU SYSTÈME CORRECTIONNEL - 03.01 - 03.02 - SERVICES CORRECTIONNELS**

**QUESTION 171 : Le nombre et les coûts des transferts de détenus et de prévenus entre les établissements de détention et les palais de Justice (pour comparution) en 2021-2022. Ventilation par établissement de détention.**

ÉTABLISSEMENTS DE DÉTENTION	NOMBRE DE PERSONNES TRANSFÉRÉES (COMPARUTIONS)	DÉPENSES <sup>2</sup> DES TRANSFERTS (COMPARUTIONS)
	2021-2022 <sup>1</sup>	2021-2022 <sup>1</sup> (en \$)
Amos	160	82 917
Baie-Comeau <sup>3</sup>	55	4 573
Montréal <sup>4</sup>	2 580	1 430 660
Rivière-des-Prairies <sup>4</sup>	1 504	
Leclerc de Laval <sup>4</sup>	331	308 249
Québec (femmes)	497	
Québec (hommes)		
Hull	88	1 145
New Carlisle	156	98 979
Havre-Aubert	-	
Percé <sup>5</sup>	4	
Rimouski	67	13 636
Roberval	163	59 409
Saint-Jérôme	821	321 740
Sept-Îles	83	3 161
Sherbrooke	174	20 334
Sorel	209	3 362
Trois-Rivières	270	150 855

<sup>1</sup> Données disponibles au 28 février 2022.

<sup>2</sup> La dépense en salaire comprend les heures en temps régulier et en temps supplémentaire. Elle comprend également les heures d'absences des ASC à temps complet affectés à cette activité.

<sup>3</sup> Le palais de justice étant à proximité de l'établissement de détention, cela ne génère presque aucun frais de transport relatifs aux comparutions.

<sup>4</sup> Les comparutions sont effectuées par la Direction des services de transports et comparutions (DSTC), dans la majorité des cas.

<sup>5</sup> Les comparutions sont effectuées par l'Établissement de détention de New-Carlisle, dans la majorité des cas.



**MINISTÈRE DE LA SÉCURITÉ PUBLIQUE  
ÉTUDE DES CRÉDITS 2022-2023  
RENSEIGNEMENTS PARTICULIERS REQUIS PAR LE 2<sup>E</sup> GROUPE DE L'OPPOSITION**

**TITRE ET PROGRAMME : GESTION DU SYSTÈME CORRECTIONNEL - 03.01 - 03.02 - SERVICES CORRECTIONNELS**

**QUESTION 14 : Les sommes accordées pour le transport des prévenus des villages nordiques du Nunavik, le nombre de transports effectués et le nombre de prévenus transportés en 2021-2022.**

Sommes accordées: 87 k\$

Nombre de transport effectués: 14 allers - retours

Nombre de prévenus transportés: 14

**MINISTÈRE DE LA SÉCURITÉ PUBLIQUE**  
**ÉTUDE DES CRÉDITS 2023-2024**  
**RENSEIGNEMENTS PARTICULIERS REQUIS PAR L'OPPOSITION OFFICIELLE**

**TITRE ET PROGRAMME : GESTION DU SYSTÈME CORRECTIONNEL - 03.01 - 03.02 - SERVICES CORRECTIONNELS**

**QUESTION 171 : Le nombre et les coûts des transferts de détenus et de prévenus entre les établissements de détention et les palais de Justice (pour comparaison) en 2022-2023. Ventilation par établissement de détention.**

ÉTABLISSEMENTS DE DÉTENTION	NOMBRE DE PERSONNES TRANSFÉRÉES (COMPARUTIONS)	DÉPENSES <sup>1</sup> DES TRANSFERTS (COMPARUTIONS)
	2022-2023 <sup>2</sup>	2022-2023 <sup>2</sup> (en \$)
Amos	254	249 812
Baie-Comeau <sup>3</sup>	177	-
Hull	239	6 237
Leclerc de Laval <sup>4</sup>	559	
Montréal <sup>4</sup>	4 106	1 331 856
Rivière-des-Prairies <sup>4</sup>	2 587	
New Carlisle	182	
Havre-Aubert	-	114 093
Percé <sup>5</sup>	-	
Québec (secteur féminin et secteur masculin)	1 108	297 297
Rimouski	365	42 962
Roberval	147	81 490
Sept-Îles	129	4 616
Sherbrooke	148	16 590
Sorel-Tracy	386	3 392
St-Jérôme	858	420 616
Trois-Rivières	1 065	117 971

<sup>1</sup> La dépense en salaire comprend les heures en temps régulier et en temps supplémentaire. Elle comprend également les heures d'absences des ASC à temps complet affectés à cette activité.

<sup>2</sup> Au 31 janvier 2023.

<sup>3</sup> Le palais de justice étant à proximité de l'établissement de détention, cela ne génère presque aucun frais de transport relatifs aux comparutions.

<sup>4</sup> Les comparutions sont effectuées par la Direction des services de transports et comparutions (DSTC), dans la majorité des cas.

<sup>5</sup> Les comparutions sont effectuées par l'Établissement de détention de New Carlisle, dans la majorité des cas.

**MINISTÈRE DE LA SÉCURITÉ PUBLIQUE  
ÉTUDE DES CRÉDITS 2023-2024  
RENSEIGNEMENTS PARTICULIERS REQUIS PAR LE 2<sup>E</sup> GROUPE DE L'OPPOSITION**

**TITRE ET PROGRAMME : GESTION DU SYSTÈME CORRECTIONNEL - 03.01 - 03.02 - SERVICES CORRECTIONNELS**

**QUESTION 12 : Les sommes accordées pour le transport des prévenus des villages nordiques du Nunavik, le nombre de transports effectués et le nombre de prévenus transportés en 2022-2023.**

Sommes accordées: 1 134,1 k\$

Nombre de transports effectués: 42 allers-retours

Nombre de prévenus transportés: 85

Au 28 février 2023.

Question **162**

Le nombre et les coûts des transferts de détenus et de prévenus entre les centres de détention en 2023-2024.

ÉTABLISSEMENTS DE DÉTENTION	NOMBRE DE PERSONNES TRANSFÉRÉES	DÉPENSES <sup>1</sup> DES TRANSFERTS
Amos	631	126 206 \$
Baie-Comeau	231	132 906 \$
Hull	606	79 718 \$
Leclerc de Laval <sup>2</sup>	365	36 711 \$
Montréal <sup>2</sup>	633	
Rivière-des-Prairies <sup>3</sup>	924	
New Carlisle et Havre-Aubert	190	81 777 \$
Percé	63	18 362 \$
Québec (secteur féminin et secteur masculin)	1864	223 964 \$
Rimouski	254	16 516 \$
Roberval	597	54 148 \$
Saint-Jérôme	627	234 246 \$
Sept-Îles	86	11 817 \$
Sherbrooke	439	108 704 \$
Sorel-Tracy	860	94 692 \$
Trois-Rivières	639	149 108 \$

<sup>1</sup> La dépense en salaire comprend les heures en temps régulier et en temps supplémentaire. Elle comprend également les heures d'absences des ASC à temps complet affectés à cette activité.

<sup>2</sup> Les transferts sont effectués par d'autres établissements de détention.

<sup>3</sup> Les transferts sont effectués par la Direction des services de transports et comparutions (DSTC), dans la majorité des cas.

Au 31 janvier 2024.

Question **165**

Le nombre et les coûts des transferts de détenus et de prévenus entre les centres de détention et les palais de justice (pour comparution) en 2023-2024. Ventilation par centre de détention.

ÉTABLISSEMENTS DE DÉTENTION	NOMBRE DE PERSONNES TRANSFÉRÉES (COMPARUTIONS)	DÉPENSES <sup>1</sup> DES TRANSFERTS (COMPARUTIONS)
Amos	199	210 218 \$
Baie-Comeau <sup>2</sup>	268	- \$
Hull	532	13 611 \$
Leclerc de Laval <sup>3</sup>	926	1 605 219 \$
Montréal <sup>3</sup>	5 012	
Rivière-des-Prairies <sup>3</sup>	3 154	
New Carlisle et Havre-Aubert	298	110 720 \$
Percé <sup>4</sup>	0	- \$
Québec (secteur féminin et secteur masculin)	2 959	386 419 \$
Rimouski	523	70 935 \$
Roberval	190	69 912 \$
Saint-Jérôme	1 860	509 612 \$
Sept-Îles	181	17 325 \$
Sherbrooke	465	15 924 \$
Sorel-Tracy	2 213	21 117 \$
Trois-Rivières	1 369	120 536 \$

<sup>1</sup> La dépense en salaire comprend les heures en temps régulier et en temps supplémentaire. Elle comprend également les heures d'absences des ASC à temps complet affectés à cette activité.

<sup>2</sup> Le palais de justice étant à proximité de l'établissement de détention, cela ne génère presque aucun frais de transport relatifs aux comparutions.

<sup>3</sup> Les comparutions sont effectuées par la Direction des services de transports et comparutions (DSTC), dans la majorité des cas.

<sup>4</sup> Les comparutions sont effectuées par l'Établissement de détention de New Carlisle, dans la majorité des cas.

Au 31 janvier 2024.

Question

068-

069

Sommes dépensées pour le transport des prévenus ou détenus entre l'établissement de Roberval et le palais de justice de Chicoutimi - Sommes dépensées pour le transport des prévenus ou détenus entre l'établissement de Roberval et un endroit autre que le palais de justice de Chicoutimi

Les coûts pour le transport des prévenus ou détenus entre l'établissement de détention de Roberval et le palais de justice de Chicoutimi pour l'année 2023-2024<sup>1</sup> sont de 54 719 \$.

Les coûts pour le transport des prévenus ou détenus entre l'établissement de détention de Roberval et un endroit autre que le palais de justice de Chicoutimi pour l'année 2023-2024<sup>1</sup> sont de 70 645 \$.

La dépense en salaire comprend les heures en temps régulier et en heures supplémentaires, ainsi que les heures d'absences des agents de services correctionnels à temps complet affectés à cette activité.

<sup>1</sup> Au 31 janvier 2024.

Date d'achat	Nombre de passager MSP	Prix
2021-08-24	1 détenu	1 108,46 \$
2022-04-08	1 détenu	1 561,20 \$
2022-05-10	1 détenu	1 140,69 \$
2022-05-10	1 détenu	1 657,47 \$
2022-12-13	1 détenu	2 239,83 \$
2022-12-13	1 détenu	1 960,32 \$
2023-02-16	1 détenu	1 678,55 \$
2023-03-02	1 détenu	2 164,71 \$
2023-04-19	1 détenu	2 625,46 \$
2023-04-25	1 détenu	2 440,12 \$
2023-05-08	1 détenu	1 598,75 \$
2023-06-01	1 détenu	2 861,62 \$
2023-09-01	1 détenu	1 922,53 \$
2023-09-19	1détenu	1 995,48 \$
2023-09-29	1 détenu	2 239,83 \$
2023-11-29	1 détenu	2 445,24 \$
2024-02-29	1 détenu	2 317,63 \$
2024-03-15	1 détenu	1 695,03 \$
2024-04-09	1 détenu	2 222,09 \$
2024-05-21	1 détenu	2 921,42 \$
2024-06-27	1 détenu	1 334,81 \$
2024-07-02	1 détenu	2 262,15 \$
2024-07-29	1 détenu	2 837,45 \$
2024-08-15	1 détenu	899,63 \$
2024-10-15	1 détenu	2 276,53 \$
2024-10-16	1 détenu	2 837,45 \$
2024-10-30	1 détenu	1 967,19 \$
<b>Total</b>		<b>55 211,64 \$</b>

<b>TOTAL</b>	<b>Dépenses</b>	<b>Nbre PI</b>
<b>2016-2017</b>	2 160,55 \$	1
<b>2017-2018</b>	- \$	0
<b>2018-2019</b>	- \$	0
<b>2019-2020</b>	- \$	0
<b>2020-2021</b>	2 055,00 \$	4
<b>2021-2022</b>	760,00 \$	1
<b>2022-2023</b>	807,67 \$	3
<b>2023-2024</b>	1 527,22 \$	2
<b>2024-2025</b>	1 063,34 \$	3



Dt facture	Montant
17-oct-2022	748,12
10-juil-2023	1 028,71
07-févr-2024	1 360,00

1 Billet d'avion [REDACTED] 860,15 \$

1 Billet d'avion [REDACTED] 1 182,76 \$

1 Billet d'avion [REDACTED] 1 236,35 \$

Rivière-des-Prairies

Année		Date	Montant	Nombre de p.i.
2018-2019		31-janv-19	1 427,36 \$	1
2020-2021		14-sept-20	2 249,02 \$	1
2021-2022		22 et 23 déc. 2021	1 656,20 \$	2
2022-2023		20 et 21 juin 2022	2 159,46 \$	2

## **Établissement de détention de Sept-Iles**

16-17 : Rien trouvé

17-18 : 14 détenus = 18 515\$

18-19 : Aucune facture trouvée

19-20 : 15 détenus = 17 574\$

20-21 : 26 détenus = 16 020\$

21-22 : 7 détenus = 4636\$

22-23 : 13 détenus = 18 745\$

23-24 : 19 détenus = 51 434\$

1<sup>er</sup> avril 2024 au 31 décembre 2024 : 19 détenus = 50 181\$

## DEMANDES DE SERVICES D'AÉRONEF - EDNC ANNÉE FINANCIÈRE 2023-2024

#	# PASSAGERS ET IDENTITÉ	DATE DU VOL	\$	Frais de dossier	SOUS-TOTAL	TPS (5%)	TVQ (9.975%)	TOTAL
1	2 ASC + 1 PI	2024-04-19	14 105,00 \$		14 105,00 \$	705,25 \$	1 406,97 \$	16 217,22 \$
2	5 ASC + 1 PI	2024-04-30	13 855,00 \$		13 855,00 \$	692,75 \$	1 382,04 \$	15 929,79 \$
3	1 PI	2024-04-29	429,00 \$	50,00 \$	429,00 \$	21,45 \$	42,79 \$	493,24 \$
4	1PI	2024-04-30	426,00 \$	50,00 \$	429,00 \$	21,45 \$	42,79 \$	493,24 \$
5	1PI	2024-05-17	429,00 \$	50,00 \$	429,00 \$	21,45 \$	42,79 \$	493,24 \$
6	0 pi	annulé	3 831,25 \$		3 831,25 \$	191,56 \$	382,17 \$	4 404,98 \$
7	2 ASC + 1 PI	2024-06-07	457,50 \$		457,50 \$	22,88 \$	45,64 \$	526,01 \$
8	2 ASC + 1 PI	2024-09-12	10 201,58 \$		10 201,58 \$	510,08 \$	1 017,61 \$	11 729,27 \$
9	2 ASC + 1 PI	2024-05-24	10 300,84 \$		10 300,84 \$	515,04 \$	1 027,51 \$	11 843,39 \$
10	3 ASC + 1 PI	2024-03-06	15 325,00 \$		15 325,00 \$	766,25 \$	1 528,67 \$	17 619,92 \$
11	2 ASC + 1 PI	2024-05-18	9 663,09 \$		9 663,09 \$	483,15 \$	963,89 \$	11 110,14 \$
12	2 ASC + 1 PI	2024-05-18	457,50 \$		457,50 \$	22,88 \$	45,64 \$	526,01 \$
13	1 Pi	2024-06-06	429,00 \$	50,00 \$	429,00 \$	21,45 \$	42,79 \$	493,24 \$
14	3 ASC + 1 PI	2024-07-09	10 367,18 \$		10 367,18 \$	518,36 \$	1 034,13 \$	11 919,67 \$
15	3 ASC + 1 PI	2024-07-09	457,50 \$		457,50 \$	22,88 \$	45,64 \$	526,01 \$
16	3 ASC + 1 PI	2024-08-12	14 043,62 \$		14 043,62 \$	702,18 \$	1 400,85 \$	16 146,65 \$
17	3 ASC + 1 PI	2024-08-12	457,00 \$		457,00 \$	22,85 \$	45,59 \$	525,44 \$
18	2 ASC + PI	2024-07-31	13 636,49 \$		13 636,49 \$	681,82 \$	1 360,24 \$	15 678,55 \$
19	2 ASC + PI	2024-07-31	457,50 \$		457,50 \$	22,88 \$	45,64 \$	526,01 \$
20	2 PI	2024-08-23	10 271,70 \$		10 271,70 \$	513,59 \$	1 024,60 \$	11 809,89 \$
21	2 PI	2024-08-23	457,00 \$		457,00 \$	22,85 \$	45,59 \$	525,44 \$
22	2 ASC + 1 PI	2024-08-16	11 500,00 \$		11 500,00 \$	575,00 \$	1 147,13 \$	13 222,13 \$
23	2 ASC + 1 PI	2024-09-20	14 875,00 \$		14 875,00 \$	743,75 \$	1 483,78 \$	17 102,53 \$
24	2 ASC + 1 PI	2024-09-18	15 209,00 \$		15 209,00 \$	760,45 \$	1 517,10 \$	17 486,55 \$
25	2 ASC + 1 PI	2024-09-25	16 225,05 \$		16 225,05 \$	811,25 \$	1 618,45 \$	18 654,75 \$
26	1 PI	2024-05-29	429,00 \$	50,00 \$	429,00 \$	21,45 \$	42,79 \$	493,24 \$
27	1 PI	2024-06-24	429,00 \$	50,00 \$	429,00 \$	21,45 \$	42,79 \$	493,24 \$

## DEMANDES DE SERVICES D'AÉRONEF - EDNC

### ANNÉE FINANCIÈRE 2023-2024

28	1 PI	2024-08-16	429,00 \$	50,00 \$	429,00 \$	21,45 \$	42,79 \$	493,24 \$
29	2 PI	2024-08-25	906,92 \$	100,00 \$	906,92 \$	45,35 \$	90,47 \$	1 042,73 \$
30	2 PI	2024-08-29	876,92 \$	100,00 \$	876,92 \$	43,85 \$	87,47 \$	1 008,24 \$
31	2 PI	2024-09-04	1 764,92 \$	100,00 \$	1 764,92 \$	88,25 \$	176,05 \$	2 029,22 \$
32	1 PI	2024-09-11	453,56 \$	50,00 \$	453,56 \$	22,68 \$	45,24 \$	521,48 \$
33	1 PI	2024-09-13	429,00 \$	50,00 \$	429,00 \$	21,45 \$	42,79 \$	493,24 \$
34	1 PI	2024-09-20	429,00 \$	50,00 \$	429,00 \$	21,45 \$	42,79 \$	493,24 \$
35	1 PI	2024-11-08	858,00 \$	50,00 \$	858,00 \$	42,90 \$	85,59 \$	986,49 \$
36	1 PI	2024-11-29	858,00 \$	50,00 \$	858,00 \$	42,90 \$	85,59 \$	986,49 \$
37	1 PI	2024-11-22	858,00 \$	50,00 \$	858,00 \$	42,90 \$	85,59 \$	986,49 \$
38	1 PI	2024-12-04	426,00 \$	50,00 \$	426,00 \$	21,30 \$	42,49 \$	489,79 \$
39	1 PI	2024-11-15	858,00 \$	50,00 \$	858,00 \$	42,90 \$	85,59 \$	986,49 \$
40	1 PI	2024-12-06	858,00 \$	50,00 \$	858,00 \$	42,90 \$	85,59 \$	986,49 \$
41	1 PI	2024-12-13	858,00 \$	50,00 \$	858,00 \$	42,90 \$	85,59 \$	986,49 \$
42	1 PI	2024-12-11	429,00 \$	50,00 \$	429,00 \$	21,45 \$	42,79 \$	493,24 \$
43	1 PI	2024-12-15	429,00 \$	50,00 \$	429,00 \$	21,45 \$	42,79 \$	493,24 \$
44	2 ASC + 1 PI	2024-09-12	457,50 \$		457,50 \$	22,88 \$	45,64 \$	526,01 \$

NOM, PRÉNOM	DÉPART jour/mois/ an	CRÉDIT	COÛTS AVANT TAXES
Colonne2	Colonne3	Colonne4	Colonne22
	01-04-2023		2 356,49 \$
	03-04-2023		2 268,83 \$
	10-04-2023		1 718,75 \$
	16-04-2023		2 356,49 \$
	19-04-2023		2 356,49 \$
	21-04-2023		1 970,45 \$
	24-04-2023		2 519,56 \$
	27-04-2023		2 562,61 \$
	30-04-2023		2 356,49 \$
	02-04-2023		2 014,17 \$
	01-04-2023		2 562,61 \$
	01-04-2023		2 356,49 \$
	04-04-2023		2 562,61 \$
	11-04-2023		1 866,45 \$
	19-04-2023		2 511,55 \$
	04-04-2023		2 375,06 \$
	05-04-2023		2 069,49 \$
	06-04-2023		2 069,49 \$
	07-04-2023		1 689,37 \$
	08-04-2023		2 356,49 \$
	08-04-2023		2 375,06 \$
	13-04-2023		2 562,61 \$
	15-04-2023		2 014,17 \$
	22-04-2023		2 562,61 \$
	19-04-2023		2 356,49 \$
	21-04-2023		2 014,17 \$
	21-04-2023		2 356,49 \$
	22-04-2023		2 699,41 \$
	26-04-2023		3 238,19 \$
	26-04-2023		2 014,17 \$
	2023-04-26		2 014,17 \$
	2023-04-27		2 069,49 \$
	2023-05-03		2 054,76 \$
	2023-04-08		1 530,03 \$
	2023-01-04		2 356,49 \$
	2023-04-29		2 519,56 \$
	2023-05-26		2 356,49 \$
	2023-08-06		2 356,49 \$
	13-06-2023		2 220,27 \$
	15-06-2023		2 562,61 \$
	17-06-2023		2 338,99 \$
	2023-08-06		2 069,49 \$
	18-06-2023	(2 062,50) \$	4 138,98 \$

20-06-2023		2 069,49 \$
25-06-2023		2 562,61 \$
17-06-2023		2 356,49 \$
27-05-2023		2 356,49 \$
30-05-2023		2 454,56 \$
30-05-2023		2 069,49 \$
31-05-2023		2 014,17 \$
2023-06-03		2 014,17 \$
2023-10-06		2 375,06 \$
2023-06-08		2 519,56 \$
2023-10-06		2 519,56 \$
2023-01-06		2 014,17 \$
2023-03-06		2 515,69 \$
2023-10-06		2 375,06 \$
14-06-2023		2 069,49 \$
22-06-2023		2 518,70 \$
15-06-2023		2 356,49 \$
15-06-2023		2 356,49 \$
16-06-2023		2 356,49 \$
23-06-2023		2 446,55 \$
17-06-2023		2 356,49 \$
27-06-2023		1 866,45 \$
27-06-2023		2 356,49 \$
27-07-2023		2 355,99 \$
28-06-2023		2 356,49 \$
2023-07-07		1 530,03 \$
2023-01-07		2 515,69 \$
2023-05-07		2 562,61 \$
2023-05-07		1 975,18 \$
20-06-2023		402,38 \$
2023-01-08		1 866,45 \$
2023-07-08		1 718,75 \$
2023-07-08		2 356,49 \$
2023-08-08		1 530,03 \$
2023-09-08		1 718,75 \$
20-08-2023		2 356,49 \$
22-08-2023		1 718,75 \$

23-08-2023		2 562,61 \$
30-08-2023		1 530,03 \$
2023-09-08		2 356,49 \$
2023-09-08		2 356,49 \$
2023-09-08		2 014,17 \$
2023-10-08		2 068,99 \$
2023-12-08		2 634,41 \$
2023-12-08		2 770,08 \$
2023-11-08		2 515,69 \$
17-08-2023		2 519,56 \$
2023-11-08		2 515,69 \$
16-08-2023		2 338,99 \$
16-08-2023		1 718,75 \$
16-08-2023		2 014,17 \$
2023-02-08		2 356,49 \$
16-08-2023		1 530,03 \$
21-08-2023		402,38 \$
17-08-2023		2 069,49 \$
2023-09-08		402,38 \$
2023-09-07		2 446,55 \$
2023-09-07		1 866,45 \$
2023-09-07		2 014,17 \$
2023-09-07		2 014,17 \$
2023-08-31		2 356,49 \$
2023-07-09		2 014,17 \$
2023-07-09		2 355,99 \$
2023-07-09		2 515,69 \$
2023-09-11		2 144,17 \$
25-09-2023		2 298,83 \$
26-09-2023		2 562,61 \$
2022-10-01		2 770,08 \$
2023-02-10		1 754,37 \$
2023-02-10		2 356,49 \$
2023-04-10		2 356,49 \$
2023-09-10		2 268,83 \$
2023-12-10		2 356,49 \$
15-10-2023		2 474,66 \$



16-10-2023		2 121,13 \$
17-10-2023		1 718,75 \$
19-10-2023		2 562,61 \$
24-10-2023		2 067,64 \$
27-10-2023		2 356,49 \$
30-10-2023		1 530,03 \$
14-10-2023		2 338,99 \$
28-09-2023		2 069,49 \$
2023-01-10		2 562,61 \$
2023-04-10		2 367,97 \$
2023-07-10		2 215,34 \$
2023-03-10		2 634,41 \$
2023-03-10		2 356,00 \$
30-09-2023		2 356,49 \$
2023-03-10		2 770,08 \$
16-08-2022		3 123,55 \$
16-08-2023		2 928,80 \$
30-09-2023		2 356,49 \$
2023-02-11		65,00 \$
2023-10-11		2 082,81 \$
2023-05-11		2 356,49 \$
2023-10-11		2 562,61 \$
2023-11-11		2 519,56 \$
17-11-2023		2 155,27 \$
2023-07-11		1 718,75 \$
18-11-2023		2 123,68 \$
22-11-2023		1 718,75 \$
22-11-2023		2 136,40 \$
2023-01-11		2 562,61 \$
24-11-2023		2 370,83 \$
26-11-2023		2 370,83 \$
30-11-2023		2 370,83 \$
28-10-2023		2 416,55 \$
25-10-2023		1 530,03 \$
2023-11-01		2 268,83 \$

27-10-2023		1 530,03 \$
2023-11-01		2 123,90 \$
2023-11-07		2 518,50 \$
2023-11-01		2 123,90 \$
31-10-2023		2 069,49 \$
2023-01-11		2 519,56 \$
24-10-2023		2 249,52 \$
31-10-2023		2 356,49 \$
2023-11-02		1 539,39 \$
2023-11-08		1 707,27 \$
2023-11-10		2 578,57 \$
2023-11-11		2 774,67 \$
2023-11-12		2 370,83 \$
2023-11-11		2 082,81 \$
2023-11-17		2 370,83 \$
2023-11-14		2 370,83 \$
2023-11-14		2 435,83 \$
2023-11-16		2 365,57 \$
23-11-17		1 700,12 \$
23-11-24		2 535,24 \$
2023-11-14		1 539,39 \$
2023-11-18		2 370,83 \$
2023-12-01		2 271,38 \$
2023-12-03		2 082,81 \$
2023-12-03		2 271,38 \$
2023-11-08		2 370,83 \$
2023-12-11		2 370,83 \$
2023-12-12		1 866,45 \$
2023-12-15		1 866,45 \$
24-12-2023		2 479,25 \$
2023-12-28		1 718,75 \$
22-11-2023		2 585,71 \$
24-11-2023		1 342,36 \$
24-11-2023		2 082,81 \$
27-11-2023		2 370,83 \$

2023-12-04		65,00 \$
2023-12-06		2 082,81 \$
30-11-2023		2 484,10 \$
23-11-29		4 037,28 \$
2023-09-12		1 866,45 \$
2023-11-14		2 082,81 \$
2024-01-05		1 718,75 \$
2024-01-12		2 578,57 \$
2024-01-14		2 070,15 \$
2023-12-15		2 223,08 \$
2024-01-17		1 238,49 \$
2024-01-18		2 535,24 \$
2024-01-19		2 342,88 \$
2024-01-20		2 385,14 \$
2024-01-28		827,69 \$
2024-01-29		2 124,72 \$
2024-01-26		1 538,25 \$
2024-01-31		2 530,62 \$
2024-01-05		2 370,83 \$
2024-01-08		138,00 \$
2024-01-11		5 546,88 \$
2024-01-16		2 031,24 \$
2024-01-17		2 036,66 \$
2024-01-31		1 733,78 \$
2024-01-18		2 573,80 \$
2024-01-18		2 366,79 \$
2024-01-27		2 530,62 \$
2024-01-20		2 793,31 \$
2024-01-23		2 366,79 \$
2024-01-09		2 530,62 \$
2024-01-24		2 530,62 \$
2024-01-09		2 366,79 \$
2024-01-26		2 031,24 \$
2024-01-24		2 036,66 \$
2024-01-24		1 538,25 \$
2024-01-31		2 644,58 \$
2024-01-26		2 031,24 \$
2024-01-26		2 573,80 \$
2024-01-27		2 538,04 \$
2024-03-13		2 535,62 \$
2024-03-16		2 578,80 \$
2024-03-16		2 578,80 \$
2024-03-18		2 535,62 \$
2024-03-20		2 535,62 \$
2024-03-20		2 371,79 \$
2024-03-25		2 084,77 \$
2024-03-25		2 371,79 \$

2024-03-27		1 710,54 \$
2024-03-28		2 649,58 \$
2024-03-16		2 084,77 \$
2024-03-16		2 371,79 \$
2024-03-09		2 535,62 \$
2024-03-13		2 265,18 \$
2024-03-12		2 371,79 \$
2024-03-09		2 371,79 \$
2024-03-15		2 084,77 \$
2024-03-19		2 084,77 \$
2024-03-31		1 543,25 \$
2024-03-25		2 036,24 \$
2024-03-30		2 295,25 \$
2024-03-26		2 084,77 \$
2024-04-06		1 887,51 \$
2020-10-15		1 979,69 \$
2020-10-17		1 944,97 \$
2020-10-15		1 915,28 \$
		556 682,06 \$

Ministère de la Sécurité  
Publique  
902, route 111 ouest Amos  
(Québec) J9T 3A3

**2023-2024**

NOM, PRÉNOM	DÉPART jour/mois/ an	CRÉDIT	COÛTS AVANT TAXES
	2023-01-05		2 065,54 \$
	2023-06-05		1 636,61 \$
	2023-12-05		2 387,88 \$
	2023-12-05		2 387,88 \$
	14-05-2023		2 517,15 \$
	17-05-2023		1 636,61 \$
	17-05-2023		2 353,99 \$
	18-05-2023		2 387,88 \$
	22-05-2023		2 387,88 \$
	23-05-2023		2 035,45 \$
	26-05-2023		2 558,92 \$
	1900-01-01		485,51 \$
	2023-01-05		2 956,73 \$
	2023-02-05		2 353,99 \$
	30-05-2023		2 517,15 \$
	2023-10-05		1 636,61 \$
	2023-07-05	(2 284,80) \$	2 423,18 \$
	2023-07-05		2 353,99 \$
	2023-10-05		2 353,99 \$
	2023-10-05		2 517,15 \$
	2023-10-05		2 353,99 \$
	2023-10-05		2 353,99 \$
	2023-11-05		1 636,61 \$
	2023-12-05		400,67 \$
	2023-12-05		1 525,79 \$
	13-05-2023	(1 997,50) \$	68,04 \$
	16-05-2023		2 558,92 \$
	14-06-2023		2 353,99 \$
	2023-12-06		701,25 \$
	21-06-2023	(2 447,30) \$	2 517,15 \$
	2023-08-07		2 558,90 \$
	2023-08-07		2 353,99 \$
	14-07-2023		2 517,15 \$
	18-07-2023		2 065,54 \$
	24-07-2023		2 387,88 \$
	27-07-2023		1 636,61 \$
	28-07-2023		2 353,99 \$
	31-07-2023		2 353,99 \$
	26-06-2023		2 354,00 \$
	15-07-2023		2 354,00 \$
	27-07-2023		2 086,47 \$
	26-06-2023		2 353,99 \$
	26-06-2023		1 686,61 \$

27-06-2023		1 686,61 \$
28-06-2023		2 115,49 \$
2023-10-07		2 332,95 \$
2023-06-07		284,50 \$
2023-07-07		1 686,61 \$
2023-07-08		2 353,99 \$
2023-08-07	(2 284,80) \$	69,19 \$
26-07-2023		2 437,88 \$
13-07-2023		1 525,79 \$
14-07-2023		2 353,99 \$
18-07-2023		2 353,99 \$
26-07-2023		2 353,99 \$
26-07-2023	(2 488,90) \$	70,02 \$
25-07-2023		2 353,99 \$
22-07-2023		2 353,99 \$
21-07-2023		2 558,92 \$
22-07-2023		2 353,99 \$
27-07-2023		2 353,99 \$
26-07-2023		1 686,61 \$
28-07-2023	(2 488,90) \$	70,02 \$
2023-01-08	(186,70) \$	1 747,36 \$
16-08-2023		1 113,58 \$
20-08-2023		2 115,49 \$
2023-01-09		2 517,15 \$
2023-01-09		1 525,79 \$
2023-05-09		2 517,15 \$
2023-05-09		2 558,92 \$
2023-08-09		3 006,73 \$
2023-07-09		2 085,33 \$
14-09-2023		2 085,45 \$
17-09-2023		2 558,92 \$
20-09-2023		1 686,47 \$
21-09-2023		2 183,22 \$
21-09-2023		2 085,33 \$
21-09-2023		2 183,22 \$
22-09-2023		1 686,47 \$
23-09-2023		1 525,79 \$
26-09-2023		2 183,22 \$
22-09-2023		1 686,47 \$
27-09-2023		2 517,15 \$
29-09-2023		2 353,99 \$
29-09-2023		2 065,54 \$
25-08-2023		2 437,88 \$
26-08-2023		1 686,61 \$
2023-03-09		2 558,92 \$
30-08-2023		2 517,15 \$
18-09-2023		2 517,15 \$
2023-07-09		2 353,99 \$
15-09-2023	-367,4	1 748,09 \$
15-09-2023		2 558,92 \$
16-09-2023		2 030,40 \$
17-09-2023		2 437,88 \$
21-09-2023	-1708,59	376,88 \$
20-09-2023		2 354,00 \$
20-09-2023		1 175,81 \$
19-09-2023		2 354,00 \$

22-09-2023		2 085,47 \$
20-09-2023	-2284,8	69,20 \$
21-09-2023		751,27 \$
23-09-2023		244,46 \$
21-09-2023		232,45 \$
21-09-2023		2 354,00 \$
24-09-2023		1 686,61 \$
23-09-2023		2 558,92 \$
28-09-2023		284,50 \$
21-10-2023		2 354,00 \$
29-10-2023		1 686,61 \$
2023-11-10		2 437,88 \$
2023-03-10		2 085,47 \$
2023-03-10		2 354,00 \$
2023-03-10		2 085,47 \$
2023-06-10		1 311,98 \$
2023-06-10		2 065,54 \$
2023-07-10		2 558,92 \$
1904-10-26		1 761,42 \$
2023-08-10		1 525,80 \$
2023-12-10		1 686,61 \$
18-10-2023		1 686,61 \$
14-10-2023		2 354,00 \$
14-10-2023		2 354,00 \$
18-10-2023		1 686,61 \$
19-10-2023		2 065,54 \$
14-10-2023		2 085,47 \$
17-10-2023		2 085,47 \$
14-10-2023		2 558,92 \$
14-10-2023		2 065,54 \$
14-10-2023		2 353,99 \$
19-10-2023	-1997,5	2 133,58 \$
31-10-2023		1 686,61 \$
2023-06-11		2 558,92 \$
19-10-2023		2 558,92 \$
19-10-2023		2 354,00 \$
22-10-2023	-367,4	61,48 \$
21-10-2023		2 558,92 \$
24-10-2023		1 686,61 \$
2023-02-11	-1469,25	65,92 \$
2023-11-21		2 368,32 \$
2023-12-13		1 772,84 \$
2023-12-01		2 442,47 \$
2023-12-01		2 442,47 \$
2023-12-14		2 078,87 \$
2023-12-05		2 368,32 \$
2023-12-05		2 078,87 \$
2023-12-05		2 368,32 \$
23-12-20		2 034,44 \$
2023-12-30		2 368,32 \$
2023-12-08	-2299,06	69,26 \$
2023-12-08		2 078,87 \$
2023-12-09		2 307,31 \$
2023-12-12		1 772,84 \$
2023-12-11		2 078,87 \$
2023-12-12		286,97 \$

2023-12-14		2 532,80 \$
2023-12-14		286,97 \$
2023-12-16		2 368,32 \$
2023-12-20		1 772,84 \$
2023-12-23	-340,01	1 747,98 \$
2023-12-21		1 686,61 \$
2023-12-28		2 368,32 \$
2023-12-22		2 307,31 \$
2023-12-28		2 368,32 \$
2023-12-28		2 078,87 \$
2023-12-30		2 574,88 \$
2023-12-30		2 574,88 \$
2023-12-29		2 532,80 \$
2023-12-30		2 368,32 \$
2023-12-30		1 772,84 \$
2024-01-05		2 078,87 \$
2024-01-03		3 770,66 \$
2024-01-03		2 574,88 \$
2024-01-03		2 532,80 \$
2024-01-11		2 361,70 \$
2024-02-02		2 434,16 \$
2024-02-03		1 529,25 \$
2024-02-08		2 522,89 \$
2024-02-23		2 359,06 \$
2024-02-23		2 081,10 \$
2024-02-04		1 831,10 \$
2024-02-17		1 431,09 \$
2024-01-27		2 178,89 \$
2024-01-28	-340,01	1 741,09 \$
2024-02-03		2 434,16 \$
2024-02-04		2 564,80 \$
2024-02-07		2 027,76 \$
2024-02-10		2 359,06 \$
2024-02-13		2 564,80 \$
2024-02-13		2 564,80 \$
2024-02-07	(-693.07)	460,01 \$
2024-02-13		1 681,09 \$
2024-02-18		1 681,09 \$
2024-02-14		2 299,54 \$
2024-02-16		2 359,06 \$
2024-02-17		2 522,89 \$
2024-02-17		2 359,06 \$
2024-02-17		2 359,06 \$
2024-02-23		2 564,80 \$
2024-02-28		2 070,77 \$
2024-02-28		2 359,06 \$
2024-02-28		401,63 \$
2024-03-01		1 770,97 \$
2024-03-19		2 527,89 \$
2024-03-19		1 534,25 \$
2024-03-23		291,06 \$
2024-04-03		2 369,06 \$
2024-04-03		2 532,89 \$
2024-04-07		2 369,06 \$
2024-04-09		2 369,06 \$
2024-04-09		405,01 \$
2024-04-10		1 775,97 \$
2024-04-11		1 691,09 \$



	2024-04-11		2 096,10 \$
	2024-04-16		2 314,54 \$
	2024-04-13		2 369,06 \$
	2024-04-13		2 574,80 \$
	2024-04-20		1 539,25 \$
	2024-03-31		2 369,06 \$
	2024-02-09		400,01 \$
			435 701,76 \$

# DEMANDES DE SERVICES D'AÉRONEF - EDNC

## ANNÉE FINANCIÈRE 2023-2024


# PASSAGERS ET IDENTITÉ	DATE DU VOL	\$	SOUS-TOTAL	TPS (5%)	TVQ (9.975%)	TOTAL
1 PI + 2 asc	2023-04-02	9 819,11 \$	9 819,11 \$	490,96 \$	979,46 \$	11 289,52 \$
1 PI	2023-04-03	301,12 \$	301,12 \$	15,06 \$	30,04 \$	346,21 \$
1 PI	2023-04-06	279,00 \$	279,00 \$	13,95 \$	27,83 \$	320,78 \$
1 PI	2023-04-18	379,00 \$	379,00 \$	18,95 \$	37,81 \$	435,76 \$
1 Pi + 2 ASC	2023-06-15	9 105,35 \$	9 105,35 \$	455,27 \$	908,26 \$	10 468,88 \$
1PI	2023-06-22	489,00 \$	489,00 \$	24,45 \$	48,78 \$	562,23 \$
1 PI + 2 ASC	2023-06-28	9 940,89 \$	9 940,89 \$	497,04 \$	991,60 \$	11 429,54 \$
1PI	2023-06-30	489,00 \$	489,00 \$	24,45 \$	48,78 \$	562,23 \$
1 PI	2023-07-11	540,71 \$	540,71 \$	27,04 \$	53,94 \$	621,68 \$
1 Pi + 2 ASC	2023-09-03	5 952,12 \$	5 952,12 \$	297,61 \$	593,72 \$	6 843,45 \$
1 Pi + 2 ASC	2023-10-23	10 546,73 \$	10 546,73 \$	527,34 \$	1 052,04 \$	12 126,10 \$
1 PI + 2 ASC	2023-10-27	10 623,03 \$	10 623,03 \$	531,15 \$	1 059,65 \$	12 213,83 \$
1 PI + 3 ASC	2023-11-06	13 875,00 \$	13 875,00 \$	693,75 \$	1 384,03 \$	15 952,78 \$
1 PI + 3 ASC	2023-11-08	13 933,88 \$	13 933,88 \$	696,69 \$	1 389,90 \$	16 020,48 \$
1 PI	2023-11-09	429,00 \$	429,00 \$	21,45 \$	42,79 \$	493,24 \$
2 PI	2023-11-27	1 830,69 \$	1 830,69 \$	91,53 \$	182,61 \$	2 104,84 \$
3 PI + 3 ASC	2023-12-04	12 378,00 \$	12 378,00 \$	618,90 \$	1 234,71 \$	14 231,61 \$
1 PI + 3 ASC	2023-12-05	12 821,00 \$	12 821,00 \$	641,05 \$	1 278,89 \$	14 740,94 \$
1 PI	2023-12-08	451,12 \$	451,12 \$	22,56 \$	45,00 \$	518,68 \$
1 PI	2023-12-10	429,00 \$	429,00 \$	21,45 \$	42,79 \$	493,24 \$
2 PI	2023-12-12	1 830,69 \$	1 830,69 \$	91,53 \$	182,61 \$	2 104,84 \$
1 PI	2023-12-15	429,00 \$	429,00 \$	21,45 \$	42,79 \$	493,24 \$
1 PI	2023-12-17	429,00 \$	429,00 \$	21,45 \$	42,79 \$	493,24 \$
1 PI	2023-12-22	451,12 \$	451,12 \$	22,56 \$	45,00 \$	518,68 \$
1 PI + 2 ASC	2023-12-23	13 200,00 \$	13 200,00 \$	660,00 \$	1 316,70 \$	15 176,70 \$
1 PI	2023-12-24	436,12 \$	436,12 \$	21,81 \$	43,50 \$	501,43 \$
1 PI + 2 ASC	2023-12-26	12 900,00 \$	12 900,00 \$	645,00 \$	1 286,78 \$	14 831,78 \$
1 PI	2023-12-29	451,12 \$	451,12 \$	22,56 \$	45,00 \$	518,68 \$
1 PI	2023-12-31	436,12 \$	436,12 \$	21,81 \$	43,50 \$	501,43 \$
1 PI + 2 ASC	2024-01-02	13 500,00 \$	13 500,00 \$	675,00 \$	1 346,63 \$	15 521,63 \$
1 PI	2024-01-05	493,24 \$	493,24 \$	24,66 \$	49,20 \$	567,10 \$
1 PI	2024-01-07	493,24 \$	493,24 \$	24,66 \$	49,20 \$	567,10 \$
1 PI	2024-01-12	429,00 \$	429,00 \$	21,45 \$	42,79 \$	493,24 \$
1 PI	2024-01-14	429,00 \$	429,00 \$	21,45 \$	42,79 \$	493,24 \$
1 PI	2024-01-19	429,00 \$	429,00 \$	21,45 \$	42,79 \$	493,24 \$
1 PI	2024-01-21	429,00 \$	429,00 \$	21,45 \$	42,79 \$	493,24 \$
1 PI	2024-01-26	436,12 \$	436,12 \$	21,81 \$	43,50 \$	501,43 \$
1 PI	2024-01-28	429,00 \$	429,00 \$	21,45 \$	42,79 \$	493,24 \$
1 PI + 2 ASC	2024-01-29	12 378,00 \$	12 378,00 \$	618,90 \$	1 234,71 \$	14 231,61 \$
1 PI	2024-02-02	436,12 \$	436,12 \$	21,81 \$	43,50 \$	501,43 \$
1 PI	2024-02-04	429,00 \$	429,00 \$	21,45 \$	42,79 \$	493,24 \$
1 PI	2024-02-09	436,12 \$	436,12 \$	21,81 \$	43,50 \$	501,43 \$
1 PI	2024-02-11	429,00 \$	429,00 \$	21,45 \$	42,79 \$	493,24 \$
1 PI	2024-02-16	429,00 \$	429,00 \$	21,45 \$	42,79 \$	493,24 \$
1 PI	2024-02-18	436,12 \$	436,12 \$	21,81 \$	43,50 \$	501,43 \$
1 PI	2024-02-23	436,12 \$	436,12 \$	21,81 \$	43,50 \$	501,43 \$
1 PI	2024-02-25	429,00 \$	429,00 \$	21,45 \$	42,79 \$	493,24 \$
1 PI	2024-03-01	436,12 \$	436,12 \$	21,81 \$	43,50 \$	501,43 \$
1 PI	2024-03-03	429,00 \$	429,00 \$	21,45 \$	42,79 \$	493,24 \$
vol annulé/juge	2024-03-18	12 380,00 \$	12 380,00 \$	619,00 \$	1 234,91 \$	14 233,91 \$
1 PI + 2 ASC	23-04-07-08	7 043,87 \$	7 043,87 \$	352,19 \$	702,63 \$	8 098,69 \$
		<b>198 370,99 \$</b>	<b>198 370,99 \$</b>	<b>9 918,55 \$</b>	<b>19 787,51 \$</b>	<b>228 077,05 \$</b>

# BAIE D'HUDSON

2015-2016



ASC	PI ALLER	PI RETOUR	DÉPART	RETOUR	VOLCOUR ITINÉRANTE	VOL DÉTENTION
-----	-------------	--------------	--------	--------	-----------------------	---------------



18	7	12	2017-01-09	2017-01-13	\$	36 610,64	
22	10	6	2017-01-23	2017-01-27	\$	46 194,17	
6	4	4	2017-01-31	2017-01-31	AMOS - PUVIRNITUQ - AMOS	\$	15 281,25
AVION FAIT DEMI-TOUR			2017-01-17	2017-01-17	DÉSORGANISATION D'UNE PI	\$	6 957,73
6	1	1	2017-02-01	2017-02-01	AMOS - PUVIRNITUQ - AMOS	\$	14 536,05
20	7	8	2017-01-16	2017-01-20	\$	40 252,23	
18	10	12	2017-01-30	2017-02-03	\$	37 942,14	
6	3	1	2017-01-24	2017-01-24	AMOS - INUKJUAK - AMOS	\$	11 865,46
6	3	3	2017-01-26	2017-01-26	AMOS - PUVIRNITUQ - AMOS	\$	12 946,78
18	11	11	2017-02-13	2017-02-17	\$	22 048,26	
18	13	13	2017-03-06	2017-03-10	\$	39 692,91	
vol annulé			2017-02-26	2017-02-26		\$	4 572,63
6	0	6	2017-03-09	2017-03-09		\$	20 326,21
20	9	9	2017-02-28	2017-03-03	\$	44 200,21	
20	8	10	2017-03-20	2017-03-25	\$	50 007,33	
18	7	12	2017-03-27	2017-03-31	\$	22 380,97	
vol annulé/frais hangar			2017-01-25	2017-01-25	AMOS - PUVIRNITUQ - AMOS	\$	509,90
vol annulé/frais hébergement			2017-03-07	2017-03-07	AMOS - PUVIRNITUQ - AMOS	\$	498,40

**BAIE D'UNGAVA****2015-2016**

ASC	PI ALLER	PI RETOUR	DÉPART	RETOUR	VOLCOUR ITINÉRANTE	VOL DÉTENTION
-----	-------------	--------------	--------	--------	-----------------------	---------------

18	13	12	2017-01-16	2017-01-20	\$ 38 180,56	
18	15	13	2017-02-06	2017-02-10	\$ 46 426,99	
6	6	6	2017-01-23	2017-01-23		\$ 12 351,36
6	3	4	2017-01-19	2017-01-19		\$ 19 726,85
18	16	16	2017-02-20	2017-02-24	\$ 40 653,80	
18	13	11	2017-03-13	2017-03-17	\$ 36 666,71	
6	1	1	2017-03-13	2017-03-13		\$ 7 437,19
8	4	3	2017-03-14	2017-03-14		\$ 10 260,40
6	2	2	2017-03-15	2017-03-15		\$ 10 316,34

**BAIE JAMES****2015-2016**

ASC	PI ALLER	PI RETOUR	DÉPART	RETOUR	VOLCOUR ITINÉRANTE	VOL DÉTENTION
-----	-------------	--------------	--------	--------	--------------------	---------------

6	2	2	2017-01-31	2017-01-31	AMOS - CHISASIBI - AMOS	\$ 4 778,45
6	3	3	2017-02-02	2017-02-02		\$ 7 241,31
6	3	3	2017-02-28	2017-02-28	AMOS - CHISASIBI - AMOS	\$ 4 701,86
4	1	1	2017-03-01	2017-03-01	AMOS - WEMINDJI - AMOS	\$ 4 351,60

4	1	1	2017-03-13	2017-03-13	AMOS - NÉMISCAU - AMOS	\$ 7 177,67

**BAIE D'HUDSON****2017-2018**

ASC	PI ALLER	PI RETOUR	DÉPART	RETOUR	VOLCOUR ITINÉRANTE	VOL DÉTENTION
6	5	5	2017-03-08	2017-03-08		\$ 15 255,34
4	1	1	2017-03-30	2017-03-30		\$ 17 480,20
4	2	1	2017-04-19	2017-04-19		\$ 11 211,05
18	12	11	2017-05-01	2017-05-05	\$ 35 937,17	
6	5	4	2017-05-02	2017-05-02		\$ 10 096,36
6	0	6	2017-05-03	2017-05-03		\$ 14 516,19
6	4	4	2017-05-03	2017-05-03		\$ 10 824,76
6	2	2	2017-05-10	2017-05-10		\$ 15 594,58
10	6	4	2017-06-07	2017-06-07		\$ 31 434,78
22	12	13	2017-05-29	2017-06-02	\$ 48 395,36	
6	6	6	2017-06-06	2017-06-06		\$ 12 555,22
18	12	7	2017-06-05	2017-06-09	\$ 37 149,40	
18	15	13	2017-06-12	2017-06-16	\$ 29 083,22	
6	0	0	2017-05-30	2017-05-30		\$ 19 811,60
20	7	13	2017-05-15	2017-05-19	\$ 52 360,58	
6	0	0	2017-06-05	2017-06-05		\$ 5 599,38
6	4	4	2017-06-07	2017-06-08		\$ 21 966,30
6	5	5	2017-08-09	2017-08-09		\$ 10 136,39
6	5	5	2017-08-08	2017-08-08		\$ 9 966,33
18	12	10	2017-08-07	2017-08-11	\$ 36 006,07	
20	11	9	2017-08-14	2017-08-18	\$ 46 585,45	
20	12	6	2017-09-11	2017-09-15	\$ 38 103,67	
20	7	9	2017-09-18	2017-09-22	\$ 42 442,42	
6	6	6	2017-09-13	2017-09-13		\$ 13 972,15
6	3	2	2017-09-12	2017-09-12		\$ 14 867,59
6	4	6	2017-09-25	2017-09-25		\$ 10 711,44
18	12	10	2017-09-25	2017-09-29	\$ 20 743,80	
6	5	5	2017-10-03	2017-10-03		\$ 13 245,52
6	3	1	2017-10-04	2017-10-04		\$ 12 975,33
22	9	9	2017-10-02	2017-10-06	\$ 47 792,56	
18	11	12	2017-10-16	2017-10-20	\$ 39 065,20	
6	6	6	2017-10-18	2017-10-18		\$ 15 171,41
20	7	7	2017-10-23	2017-10-25	\$ 30 615,13	
20	8	12	2017-11-13	2017-11-17	\$ 35 653,48	
18	10	10	2017-11-20	2017-11-24	\$ 27 479,62	
6	1	1	2017-11-14	2017-11-14		\$ 10 172,13
20	8	9	2017-12-11	2017-12-15	\$ 41 995,35	
18	8	13	2018-01-08	2018-01-12	\$ 40 660,59	
20	6	12	2018-01-22	2018-01-26	50 459,09	
18	6	2	2018-02-12	2018-02-16	\$ 35 298,66	
18	8	12	2018-02-26	2018-03-02	\$ 21 512,73	

## Établissement de détention d'Amos

BAIE D'HUDSON

4	1	1	2018-01-23	2018-01-23		\$ 12 942,83
18	3	2	2018-03-26	2018-09-27	\$ 20 793,80	
6	6	6	2018-03-06	2018-03-06		\$ 10 430,26
6	3	3	2018-02-18	2018-02-18		\$ 18 086,43
6	6	6	2018-02-15	2018-02-15		\$ 14 928,75
18	6	4	2018-03-05	2018-03-09	\$ 34 354,38	
18	3	5	2018-03-05	2018-03-09	\$ 33 424,73	



# BAIE D'UNGAVA

## 2017-2018

ASC	PI ALLER	PI RETOUR	DÉPART	RETOUR	VOLCOUR ITINÉRANTE	VOL DÉTENTION
10	3	3	2017-02-21	2017-02-21		\$ 16 002,88
6	1	1	2017-04-04	2017-04-04		\$ 19 710,60
18	16	16	2017-04-03	2017-04-07	\$ 44 446,88	
FRAIS DÉGIVRAGE			2016-12-12	2016-12-16	\$ 1 184,85	
18	14	12	2017-05-15	2017-05-19	\$ 33 231,52	
3	4		2017-05-15	2017-05-15		\$ 11 097,12
6	5	5	2017-05-16	2017-05-16	AMOS - KUUJJUAQ - AMOS	\$ 10 563,27
6	2	2	2017-05-17	2017-05-17	AMOS - KUUJJUAQ - AMOS	\$ 10 332,00
6	0	6	2017-05-18	2017-05-18		\$ 14 144,06
6	1	1	2017-03-13	2017-03-17		\$ 7 437,19
20	16	14	2017-07-03	2017-07-07	\$ 42 547,11	
4	1	1	2017-07-18	2017-07-18	AMOS - KUUJJUAQ - AMOS	\$ 15 262,16
4	1	1	2017-08-01	2017-08-01	AMOS - KUUJJUAQ - AMOS	\$ 13 968,61
6	1	1	2017-07-05	2017-07-05	AMOS - KUUJJUAQ - AMOS	\$ 9 868,67
18	11	14	2017-07-31	2017-08-04	\$ 35 211,27	
20	16	12	2017-08-21	2017-08-25	\$ 43 991,20	
4	1	1	2017-08-17	2017-08-17	AMOS - KUUJJUAQ - AMOS	\$ 10 568,36
6	6	6	2017-08-23	2017-08-23		\$ 24 063,36
6	1	0	2017-09-26	2017-09-26	AMOS - KUUJJUAQ - AMOS	\$ 14 461,98
18	18	14	2017-09-25	2017-09-29	\$ 47 454,36	
6	1	1	2017-09-28	2017-09-29	AMOS - KUUJJUAQ - AMOS	\$ 11 036,09
6	5	6	2017-11-07	2017-11-07	AMOS - KUUJJUAQ - AMOS	\$ 15 358,49
18	16	14	2017-11-06	2017-11-10	\$ 39 261,84	
18	17	16	2017-12-04	2017-12-08	\$ 46 068,16	
18	14	13	2018-01-15	2018-01-19	\$ 42 461,42	
4	1	1	2017-12-19	2017-12-19	AMOS - KUUJJUAQ - AMOS	\$ 10 098,37
20	15	16	2018-02-05	2018-02-09	\$ 48 672,82	
8	5	5	2018-01-16	2018-01-16		\$ 17 998,49
6	5	5	2018-02-06	2018-02-06	AMOS - KUUJJUAQ - AMOS	\$ 10 737,70
6	6	6	2018-02-08	2018-02-08	AMOS - KUUJJUAQ - AMOS	\$ 15 728,04
16	3	6	2018-01-08	2018-01-12	\$ 27 844,52	
18	17	11	2018-03-12	2018-03-16	\$ 45 749,23	


**BAIE JAMES****2017-2018**

ASC	PI ALLER	PI RETOUR	DÉPART	RETOUR	VOL DÉTENTION
6	3	2	2017-05-30	2017-05-30	\$ 8 834,34
4	1	1	2017-05-31	2017-05-31	\$ 8 411,63
6	3	3	2017-08-24	2017-08-24	\$ 6 440,34
4	1	1	2017-08-21	2017-08-21	\$ 8 207,74
10	4	4	2017-08-22	2017-08-22	\$ 12 616,87
4	1	1	2014-08-23	2017-08-23	\$ 6 989,68
6	2	2	2017-09-18	2017-09-18	\$ 4 839,20
6	3	3	2017-09-21	2017-09-21	\$ 6 452,34
4	1	1	2017-09-19	2017-09-19	\$ 4 992,98
4	1	1	2017-10-12	2017-10-12	\$ 5 080,55
6	2	2	2017-10-18	2017-10-18	\$ 4 172,93
6	3	3	2017-10-17	2017-10-18	\$ 6 915,00
6	5	3	2017-10-19	2017-10-19	\$ 5 156,75
4	1	1	2017-11-27	2017-11-27	\$ 4 751,64
6	6	6	2017-11-30	2017-11-30	\$ 4 247,32
4	1	1	2018-01-08	2018-01-09	\$ 6 915,75
4	1	1	2018-01-18	2018-01-18	\$ 6 356,70
4	1	1	2018-02-22	2018-02-22	\$ 5 398,55
4	1	1	2018-03-08	2018-03-08	\$ 4 549,16
6	2	2	2018-01-16	2018-01-16	\$ 5 051,80

Ministère de la Sécurité Publique  
851, 3e Rue Ouest  
Amos (Québec) J9T 2T4





PERSONNE LIBÉRÉE	DÉPART	CRÉDIT	COÛTS AVANT TAXES
------------------	--------	--------	----------------------












2017-01-02		2 935,25 \$
2017-02-03	(1 379,08) \$	1 440,46 \$
2017-02-04		1 611,08 \$
2017-02-06		1 611,08 \$
2017-02-11		1 750,97 \$
2017-02-14		1 750,97 \$
2017-02-18		1 346,97 \$
2017-02-24		1 346,97 \$
2017-02-24	(1 379,08) \$	1 440,46 \$
2017-02-01		1 611,08 \$
2017-02-01		1 611,08 \$
2017-02-03		1 346,97 \$
2017-02-04		1 721,29 \$
2017-01-28		2 567,79 \$
2017-01-26		1 883,70 \$
2017-02-21		945,00 \$
2017-02-02		1 868,72 \$
2017-02-02		1 848,59 \$
2017-02-08		1 346,97 \$
2017-02-08		1 346,97 \$
2017-02-10		1 611,08 \$
2017-02-14		1 415,02 \$
2017-02-15		1 415,02 \$
2017-02-13		1 611,08 \$
2017-02-09		1 737,29 \$
2017-02-09		1 848,57 \$
2017-02-08		1 400,29 \$
2017-02-09		1 737,29 \$
2017-02-09		1 604,65 \$
2017-02-12		945,00 \$
2017-02-14		2 058,65 \$
2017-02-20		1 611,08 \$
2017-02-21		1 611,08 \$
2017-02-22		1 611,08 \$
2017-02-14	(1 689,28) \$	1 750,97 \$
2017-02-15		2 058,68 \$
2017-02-17		843,79 \$
2017-02-24		1 346,97 \$
2017-02-26		1 346,97 \$
2017-02-16		60,00 \$
2017-02-17		1 737,31 \$
2017-02-20		1 883,70 \$

2017-02-22		586,53 \$
2017-02-25		1 721,29 \$
2017-02-28		1 695,23 \$
2017-03-03		1 629,53 \$
2017-03-02		1 750,97 \$
2017-03-02		1 603,78 \$
2017-03-02		1 400,31 \$
2017-03-02		1 381,88 \$
2017-03-03		1 051,23 \$
2017-03-04		1 594,55 \$
2017-03-04		1 750,97 \$
2017-03-04		1 629,53 \$
2017-03-05		1 346,97 \$
2017-03-12		1 611,08 \$





2017-03-13		1 051,23 \$
2017-03-14		1 346,97 \$
2017-03-15		1 415,03 \$
2017-03-16		1 415,02 \$
2017-03-17		1 440,46 \$
2017-03-20		1 346,97 \$
2017-03-21		1 594,55 \$
2017-03-25		1 629,53 \$
2017-03-26		1 721,29 \$
2017-03-28		1 750,97 \$
2017-03-05		1 737,31 \$
		1 183,04 \$


Ministère de la Sécurité Publique  
851, 3e Rue Ouest  
Amos (Québec) J9T 2T4



			COÛTS AVANT TAXES
--	--	--	----------------------







2017-01-07		1 992,05 \$
2017-01-08		1 938,00 \$
2017-01-10		1 413,02 \$
2017-01-14	(1 690,97) \$	1 748,97 \$
2017-01-16		2 226,26 \$
2017-01-17		1 719,29 \$
2017-01-17		1 938,00 \$

2017-01-19		1 748,97 \$
2017-01-20		1 938,00 \$
2017-01-23		1 609,08 \$
2017-01-27		1 609,08 \$
2017-01-29	(288,26) \$	2 226,26 \$
2017-01-31	(3 659,90) \$	3 876,00 \$
2016-12-22		917,98 \$
2016-12-23		917,98 \$
2016-12-23		1 516,75 \$
2017-01-10		1 938,00 \$
2017-01-12		1 938,00 \$
2017-01-12		1 806,70 \$
2017-01-07		2 623,90 \$
2017-01-11		1 938,00 \$
2017-01-13		514,46 \$
2017-01-24		1 748,97 \$
2017-01-13		1 675,29 \$
2017-01-13		2 058,92 \$
2017-01-15		1 806,70 \$
2017-01-15		1 806,70 \$
2017-01-28		1 609,08 \$
2017-01-18		1 806,70 \$
2017-01-30		1 609,08 \$
2017-01-24	(1 829,95) \$	2 179,62 \$
2017-01-21		2 160,55 \$
2017-01-23		1 748,97 \$
2017-01-25		1 938,00 \$
2017-01-18		1 675,29 \$
2017-01-19		1 413,02 \$
2017-01-21		2 965,53 \$
2017-01-24	(222,55) \$	3 467,57 \$
2017-01-27		2 125,58 \$
2017-01-28		1 938,00 \$
2017-01-25		1 338,29 \$
30-01-2017		2 394,99 \$
9-02-2017		1 541,77 \$
9-02-2017		1 338,29 \$
9-02-2017		1 675,29 \$
9-02-2017		1 675,29 \$
15-02-2017		1 748,97 \$
9-02-2017		1 541,77 \$
12-02-2017	(288,26) \$	6 054,36 \$
12-02-2017		3 681,92 \$
2017-02-22	(2 680,80) \$	5 477,84 \$
2017-02-18		2 549,89 \$
2017-03-05	(1 269,31) \$	1 541,77 \$
2017-03-08		1 748,97 \$
2017-03-20		2 226,26 \$
2017-03-09	(241,62) \$	2 988,55 \$
2017-03-11		3 210,04 \$
2017-03-10		1 806,70 \$
2017-03-15		2 226,26 \$
2017-03-14		1 541,77 \$
2017-03-15		1 675,29 \$
2017-03-15		943,00 \$



## DEMANDES DE SERVICES D'AÉRONEF - EDNC ANNÉE FINANCIÈRE 2022


#	# PASSAGERS ET IDENTITÉ	DATE DU VOL	\$	Services	SOUS-TOTAL	TPS (5%)	TVQ (9.975%)	TOTAL
1	1 PI	2022-03-03		51,21 \$	51,21 \$	0,06 \$	0,12 \$	51,39 \$
2	1 PI	2022-03-30	331,00 \$	51,16 \$	382,16 \$	19,11 \$	38,13 \$	439,40 \$
3	1 PI	2022-04-07	328,92 \$	51,15 \$	380,07 \$	19,01 \$	37,91 \$	436,99 \$
4	1 PI et 2 ASC	2022-05-04	12 864,47 \$	550,00 \$	13 414,47 \$	670,72 \$	1 338,09 \$	15 423,28 \$
5	1 PI	2022-05-28	331,00 \$	51,16 \$	382,16 \$	16,61 \$	33,14 \$	431,91 \$
6	2 ASC + 1 PI	2022-08-2	7 086,85 \$	750,00 \$	7 836,85 \$	391,84 \$	781,72 \$	9 010,41 \$
7	2 ASC + 1 PI	2022-08-09	9 196,56 \$	550,00 \$	9 746,56 \$	487,33 \$	972,22 \$	11 206,11 \$
8	2 ASC + 1 PI	2022-09-01	10 401,93 \$	750,00 \$	11 151,93 \$	557,60 \$	1 112,40 \$	12 821,93 \$
9	2 ASC + 1 PI	2022-11-08	9 050,00 \$	0,00 \$	9 050,00 \$	452,50 \$	902,74 \$	10 405,24 \$
10	2 ASC + 1 PI	2022-12-08	8 556,65 \$	550,00 \$	9 106,65 \$	455,33 \$	908,39 \$	10 470,37 \$
12	1PI	2022-11-16	379,00 \$	51,33 \$	430,33 \$	21,52 \$	42,93 \$	494,78 \$
13	1PI	2022-11-19 et 20	680,12 \$	51,33 \$	731,45 \$	36,58 \$	72,97 \$	841,00 \$
14	1 PI	2022-11-26 et 27	758,00 \$	52,65 \$	810,65 \$	40,53 \$	80,87 \$	932,05 \$
15	1 PI	2022-12-07	379,00 \$	51,33 \$	430,33 \$	21,52 \$	42,93 \$	494,78 \$
16	1 PI	3 et 4-12-2022	758,00 \$	50,00 \$	808,00 \$	40,40 \$	80,61 \$	929,01 \$
17	1 pi	2022-12-10 et 11	758,00 \$	52,65 \$	810,65 \$	40,53 \$	80,87 \$	932,05 \$
18	1 pi	2022-12-17 et 18	758,00 \$	52,65 \$	810,65 \$	40,53 \$	80,87 \$	932,05 \$
19	1 pi	2022-12-24 et 25	1 736,00 \$	52,65 \$	1 788,65 \$	89,43 \$	178,43 \$	2 056,51 \$
20	1 pi	2022-12-31 et 1er	587,24 \$	52,06 \$	639,30 \$	31,97 \$	63,78 \$	735,05 \$
21	1 pi	2023-01-07 et 08	587,24 \$	102,05 \$	689,29 \$	34,47 \$	6 878,00 \$	7 601,76 \$



# DEMANDES DE SERVICES D'AÉRONEF - EDNC

## ANNÉE FINANCIÈRE 2022-2023

22	1 pi	2022-11-20		51,05 \$	51,05 \$	2,55 \$	5,10 \$	58,70 \$	230105
23	4 ASC et 1 PI	23-01-30	12 911,00 \$		12 911,00 \$	645,55 \$	1 287,87 \$	14 844,42 \$	52747
27	2 pi et 2 ASC	23-01-25	7 732,37 \$	550,00 \$	8 282,37 \$	414,12 \$	826,16 \$	9 522,65 \$	52744
28	1 PI et 2 ASC	23-03-10	9 283,83 \$	550,00 \$	9 833,83 \$	491,69 \$	980,92 \$	11 306,44 \$	53018



## DEMANDES DE SERVICES D'AÉRONEF - EDNC-HA ANNÉE FINANCIÈRE 2021-2022

# PASSAGERS ET IDENTITÉ	DATE DU VOL	\$	Services (4,8%)	SOUS-TOTAL	TPS	TVQ	TOTAL
1 PI	210312	311,00 \$	50,00 \$	361,00 \$	18,06 \$	36,02 \$	415,08 \$
1 PI et 2 ASC	210303	6 240,47 \$	395,00 \$	6 635,47 \$	331,77 \$	661,89 \$	7 629,13 \$
2 ASC et 1 PI	210813	9 118,80 \$	550,00 \$	9 668,80 \$	483,44 \$	964,46 \$	11 116,70 \$
2 ASC et 1 PI	210816	9 118,80 \$	750,00 \$	9 868,80 \$	493,44 \$	984,41 \$	11 346,65 \$
2 ASC et 1 PI	210817	4 293,00 \$	550,00 \$	4 843,00 \$	242,15 \$	483,09 \$	5 568,24 \$
1 PI	210902	311,00 \$	50,00 \$	361,00 \$	18,06 \$	36,02 \$	415,08 \$
1 PI et 2 ASC	210924	11 244,95 \$	550,00 \$	11 794,95 \$	589,75 \$	1 176,54 \$	13 561,24 \$
1 PI et 2 ASC	210925	5 200,34 \$	750,00 \$	5 950,34 \$	297,52 \$	593,54 \$	6 841,40 \$
1 PI	210922	311,00 \$	50,15 \$	361,15 \$	18,06 \$	36,02 \$	415,23 \$
4 ASC +2 PI	210929	5 647,70 \$	550,00 \$	6 197,70 \$	309,89 \$	618,22 \$	7 125,81 \$
2 ASC et 1 PI	220127	4 610,05 \$	550,00 \$	5 160,05 \$	258,00 \$	514,71 \$	5 932,76 \$
2 ASC et 1 PI	220201	4 754,43 \$	550,00 \$	5 304,43 \$	265,22 \$	529,11 \$	6 098,76 \$
1 PI	220209	370,79 \$	51,30 \$	422,09 \$	7,84 \$	14,08 \$	444,01 \$
1 PI	220128	311,00 \$	51,09 \$	362,09 \$	18,11 \$	36,13 \$	416,33 \$
1 PI et 2 ASC	220224	4 725,83 \$	750,00 \$	5 475,83 \$	273,79 \$	546,21 \$	6 295,83 \$
1 PI et 2 ASC	220324	5 900,03 \$	550,00 \$	6 450,03 \$	322,50 \$	643,39 \$	7 415,92 \$
				0,00 \$			0,00 \$

<b>72 158,19 \$</b>	<b>6 697,54 \$</b>	<b>78 855,73 \$</b>	<b>3 929,54 \$</b>	<b>7 837,82 \$</b>	<b>90 623,09 \$</b>
---------------------	--------------------	---------------------	--------------------	--------------------	---------------------

Ministère de la Sécurité Publique  
 851, 3e Rue Ouest  
 Amos (Québec) J9T 2T4



PERSONNE LIBÉRÉE	DÉPART	CRÉDIT	COÛTS AVANT TAIES
	2017-02-21		2 058,68 \$
	2017-03-17	(1 379,08) \$	
	2017-03-09		2 413,95 \$
	2017-04-04		1 629,53 \$
	2017-04-07		1 346,97 \$
	2017-04-09		1 346,97 \$
	2017-04-10		1 629,53 \$
	2017-04-11		1 870,08 \$
	2017-04-15		1 648,60 \$
	2017-04-04		1 629,53 \$
	2017-04-18		1 415,03 \$
	2017-04-22		1 721,29 \$
	2017-04-23		1 611,08 \$
	2017-04-25	(1 689,28) \$	1 750,97 \$
	2017-04-28		1 594,55 \$
	2017-04-30		1 611,08 \$
	2017-04-02		1 611,08 \$
	2017-04-04		1 721,29 \$
	2017-04-05		1 648,60 \$
	2017-04-02		1 603,78 \$
	2017-04-02		1 603,78 \$
	2017-04-18		1 721,29 \$
	2017-04-11		1 415,03 \$
	2017-04-06		1 750,97 \$
	2017-04-23		1 051,23 \$
	2017-04-05		2 023,65 \$
	2017-04-07		1 346,97 \$
	2017-04-06		1 416,69 \$
	2017-04-06		1 400,29 \$
	2017-04-07	(1 099,29) \$	2 507,36 \$
	2017-04-09	(593,50) \$	843,78 \$
	2017-04-11		1 415,03 \$
	2017-04-14	(1 085,68) \$	1 346,97 \$
	2017-04-15		1 611,08 \$
	2017-04-08		1 611,08 \$
	2017-04-06		1 868,70 \$
	2017-04-10		1 603,78 \$
	2017-04-20		1 415,03 \$
	2017-04-13		2 023,65 \$
	2017-04-13		2 023,65 \$

2017-04-19		1 415,03 \$
2017-04-19	(1 689,28) \$	1 750,97 \$
2017-04-20		1 611,08 \$
2017-04-20		1 051,23 \$
2017-04-13		945,00 \$
2017-04-13		1 848,58 \$
2017-04-22		1 611,08 \$
2017-04-28		1 611,08 \$
2017-04-13		1 737,29 \$
2017-04-14		1 160,39 \$
2017-04-17		1 737,31 \$
2017-04-14		1 183,05 \$
2017-04-19		1 183,05 \$
2017-04-20	(669,87) \$	945,01 \$
2017-04-20		1 183,04 \$
2017-04-21		2 325,26 \$
2017-04-21		2 023,64 \$
2017-04-21		2 023,65 \$
2017-04-21		2 325,28 \$
2017-04-22		1 990,61 \$
2017-04-22		2 437,58 \$
2017-04-26		2 561,75 \$
2017-04-27		1 611,08 \$
2017-04-27		1 618,77 \$
2017-04-29		1 346,97 \$
2017-04-27		945,01 \$
2017-04-27		1 737,31 \$
2017-04-29		2 513,73 \$
2017-04-30		2 306,21 \$
2017-05-04		1 224,43 \$
2017-05-09		2 068,69 \$
2017-06-07		1 160,39 \$
2017-06-02		1 611,08 \$
2017-06-03		1 629,53 \$
2017-06-03		1 648,60 \$
2017-06-03	(1 659,63) \$	1 721,29 \$
2017-06-07		1 721,29 \$
2017-06-11		1 721,29 \$
2017-06-13		1 346,97 \$
2017-06-13		1 750,97 \$
2017-06-15		1 346,97 \$
2017-06-16		1 750,97 \$
2017-06-16		1 611,08 \$
2017-06-16		1 209,43 \$
2017-06-20		1 346,97 \$
2017-06-20		1 346,97 \$
2017-06-21		1 415,03 \$
2017-06-25		1 415,03 \$
2017-06-26		1 160,39 \$
2017-06-02		1 721,29 \$
2017-06-06		1 346,97 \$
2017-06-06		1 209,43 \$
2017-06-16		1 415,03 \$

2017-06-14		1 415,03 \$
2017-05-30	(394,90) \$	2 066,21 \$
2017-06-03		2 515,66 \$
2017-06-04		1 415,29 \$
2017-06-04		1 415,29 \$
2017-06-04		1 415,29 \$
2017-06-08		2 083,69 \$
2017-06-08		1 415,30 \$
2017-06-11	(222,33) \$	2 366,24 \$
2017-06-11	(222,33) \$	2 366,24 \$
2017-06-14		393,26 \$
2017-06-17	(371,60) \$	476,98 \$
2017-06-19		2 083,69 \$
2017-07-01	(1 689,28) \$	1 750,97 \$
2017-07-02		1 346,97 \$
2017-07-03		1 750,97 \$
2017-07-04		1 415,03 \$
2017-07-11		1 346,97 \$
2017-07-11	(1 308,01) \$	1 629,53 \$
2017-07-14		1 695,23 \$
2017-07-15		1 695,23 \$
2017-07-16		1 695,23 \$
2017-07-17		1 611,08 \$
2017-07-18		1 415,03 \$
2017-07-18		1 721,29 \$
2017-07-19		1 750,97 \$
2017-07-21		1 611,08 \$
2017-07-21		1 611,08 \$
2017-07-22		1 377,24 \$
2017-07-25		1 377,24 \$
2017-07-29		1 750,97 \$
2017-07-29		1 611,08 \$
2017-06-22		1 346,97 \$
2017-06-22		2 068,69 \$
2017-06-24		2 416,95 \$
2017-06-24		2 351,25 \$
2017-06-24		2 068,69 \$
2017-07-02		1 415,03 \$
2017-06-28		1 868,72 \$
2017-06-28		2 591,81 \$
2017-06-28		945,01 \$
2017-06-29		2 068,69 \$
2017-06-30		1 721,29 \$
2017-06-29		2 441,25 \$
2017-07-21		1 721,29 \$
2017-06-30		1 400,31 \$
2017-07-05		1 618,78 \$
2017-07-10		1 778,95 \$
2017-07-09		960,01 \$
2017-07-08		656,60 \$
2017-07-19		691,62 \$
2017-07-12		2 483,26 \$
2017-07-16		1 624,82 \$

2017-07-21		1 160,39 \$
2017-07-23		1 377,24 \$
2017-07-15	(187,39) \$	2 382,57 \$
2017-07-16		945,00 \$
2017-07-20		2 135,00 \$
2017-07-20		1 377,24 \$
2017-07-20		2 135,00 \$
2017-07-21		2 658,12 \$
2017-07-27	(689,50) \$	971,91 \$
2017-07-27		945,14 \$
2017-07-27		2 483,25 \$
2017-09-01		1 611,08 \$
2017-09-02		1 051,23 \$
2017-09-05		1 659,80 \$
2017-09-06		1 611,08 \$
2017-09-06		1 611,08 \$
2017-09-09		1 678,87 \$
2017-09-10		1 659,80 \$
2017-09-11		1 377,24 \$
2017-09-12		1 377,24 \$
2017-09-12		1 611,08 \$
2017-09-14		1 611,08 \$
2017-09-20		1 611,08 \$
2017-09-20		1 721,29 \$
2017-09-23	(1 549,53) \$	1 611,08 \$
2017-09-27		1 611,08 \$
2017-08-31		2 417,56 \$
2017-09-21	(1 659,63) \$	1 721,29 \$
2017-08-30		2 417,56 \$
2017-09-01		1 160,39 \$
2017-09-12	(1 549,53) \$	1 611,08 \$
2017-08-30		945,01 \$
2017-09-01		1 400,31 \$
2017-09-06		1 611,08 \$
2017-09-01		2 566,98 \$
2017-09-01		1 737,31 \$
2017-09-05		1 868,72 \$
2017-09-04		945,01 \$
2017-09-03		2 466,63 \$
2017-09-03		2 596,98 \$
2017-09-12		1 377,24 \$
2017-09-09		2 658,12 \$
2017-09-06		945,01 \$
2017-09-08		1 160,39 \$
2017-09-08		1 868,72 \$
2017-09-08		1 400,31 \$
2017-09-08		1 603,78 \$
2017-09-10		1 183,05 \$
2017-09-12		1 868,72 \$
2017-09-12		2 483,26 \$
2017-09-10		1 878,59 \$
2017-09-12		2 149,97 \$
2017-09-15	(1 546,45) \$	2 658,12 \$

2017-09-14		1 868,72 \$
2017-09-13		945,01 \$
2017-09-14		1 400,31 \$
2017-09-14		1 868,72 \$
2017-09-14		1 611,08 \$
2017-09-22		1 160,39 \$
2017-09-14		1 400,31 \$
2017-09-14		2 167,16 \$
2017-09-17		945,01 \$
2017-09-21		1 611,08 \$
2017-09-25		1 750,97 \$
2017-09-19		2 417,56 \$
2017-09-19		1 603,78 \$
2017-09-21		1 737,31 \$
2017-09-21		1 400,31 \$
2017-09-21		945,01 \$
2017-09-22		1 603,78 \$
2017-09-24		1 603,78 \$
2017-10-02	(1 689,28) \$	1 750,97 \$
2017-11-02		1 209,43 \$
2017-11-02		1 415,03 \$
2017-11-02		1 750,97 \$
2017-11-03		1 415,03 \$
2017-11-04		1 525,50 \$
2017-11-04		1 177,24 \$
2017-11-05	(187,39) \$	1 424,82 \$
2017-11-13		1 160,39 \$
2017-11-15	(1 353,67) \$	1 415,03 \$
2017-11-17		1 611,08 \$
2017-11-18		1 750,97 \$
2017-11-21		282,56 \$
2017-11-22	(222,33) \$	1 659,80 \$
2017-11-23		1 377,24 \$
2017-11-24	(990,24) \$	1 051,23 \$
2017-11-25		1 209,43 \$
2017-11-27		1 611,08 \$
2017-11-28		1 377,24 \$
2017-11-03	(1 099,29) \$	2 320,78 \$
2017-11-01		1 611,08 \$
2017-11-13	(1 549,53) \$	1 611,08 \$
2017-10-26		1 967,16 \$
2017-11-24		1 415,03 \$
2017-11-05		1 177,24 \$
2017-11-06		1 415,03 \$
2017-11-01	(1 099,29) \$	1 160,39 \$
2017-11-25		1 415,03 \$
2017-11-05		1 750,97 \$
2017-11-05		1 603,78 \$
2017-11-07		1 603,78 \$
2017-11-05		1 736,29 \$
2017-11-08		2 135,00 \$
2017-11-08		2 135,00 \$
2017-11-13		1 603,78 \$


2017-11-11		2 135,00 \$
2017-11-12		1 883,70 \$
2017-11-25		1 750,97 \$
2017-11-21		2 436,63 \$
2017-11-18	(1 353,67) \$	1 415,03 \$
2017-11-21		2 436,63 \$
2017-11-27		2 417,56 \$
2017-11-22	(1 689,28) \$	1 750,97 \$
2017-11-22		1 603,78 \$
2017-11-26		945,01 \$
2017-11-25		1 377,24 \$
2017-11-24		1 868,72 \$
2017-11-23		1 400,31 \$
2017-11-26		1 603,78 \$
2017-11-29		1 440,46 \$
2017-12-06		1 611,08 \$
2017-12-04		2 880,67 \$
2017-12-03		1 883,70 \$
2017-12-19		673,77 \$
2018-01-04		2 155,01 \$
2018-01-08		1 611,08 \$
2018-01-13		1 415,03 \$
2018-01-04		2 155,01 \$
2018-01-05		1 628,80 \$
2018-01-10		1 695,57 \$
2018-01-08		1 628,80 \$
2018-01-06		2 503,28 \$
2018-01-12	(684,98) \$	2 760,70 \$
2018-01-23		1 721,29 \$
2018-01-30		1 611,08 \$
2018-01-19		1 051,23 \$
2018-01-22		1 611,08 \$
2018-01-26		1 611,08 \$
2018-02-02		1 611,08 \$
2018-01-31		1 611,08 \$
2018-01-17	(462,65) \$	1 941,84 \$
2018-01-30		1 611,08 \$
2018-01-30		1 850,70 \$
2018-01-30		1 850,70 \$
2018-01-17		1 628,80 \$
2018-01-18		1 628,80 \$
2018-01-19		1 762,33 \$
2018-01-20		2 544,76 \$
2018-01-21		1 628,80 \$
2018-01-21		1 873,61 \$
2018-01-24		1 628,80 \$
2018-01-25		2 228,66 \$
2018-01-25		1 766,98 \$
2018-01-25		2 228,66 \$
2018-01-29		2 479,04 \$
2018-01-25		985,03 \$
2018-01-29		2 196,50 \$
2018-02-02		1 208,07 \$



2018-02-02		1 762,33 \$
2018-02-02		1 425,33 \$
2018-02-03		2 498,13 \$
2018-02-01		2 228,66 \$
2018-02-22		691,62 \$
2018-03-03		1 701,28 \$
2018-03-04		1 721,29 \$
2018-03-04		1 418,72 \$
2018-03-06		1 418,72 \$
2018-03-06		1 721,29 \$
2018-03-07		1 160,39 \$
2018-03-08	(1 549,53) \$	1 611,08 \$
2018-03-08		1 611,08 \$
2018-03-12		1 160,39 \$
2018-03-15	(1 689,28) \$	1 750,97 \$
2018-03-24	(1 353,67) \$	1 415,03 \$
2018-03-24		1 721,29 \$
2018-03-18		1 611,08 \$
2018-03-03		1 611,08 \$
2018-03-02		1 611,08 \$
2018-03-03		1 611,08 \$
2018-03-25		1 611,08 \$
2018-03-06		2 507,39 \$
2018-03-03		2 001,43 \$
2018-03-05		970,03 \$
2018-03-10		1 701,28 \$
2018-03-06	(371,60) \$	1 984,27 \$
2018-03-07		1 893,74 \$
2018-03-07		1 893,74 \$
2018-03-08		970,03 \$
2018-03-16		1 611,08 \$
2018-03-28		1 611,08 \$
2018-03-12		1 984,27 \$
2018-03-14		2 332,53 \$
2018-03-15		1 701,28 \$
2018-03-16		1 415,03 \$
2018-03-15		1 750,97 \$
2018-03-16		1 893,74 \$
2018-03-16		1 425,33 \$
2018-03-16		2 507,39 \$
2018-03-20		1 873,67 \$
2018-03-23		1 750,97 \$
2018-03-20		1 208,07 \$
2018-03-21		1 611,08 \$
2018-03-23		2 446,98 \$
2018-03-22		1 628,80 \$
2018-03-23		2 427,00 \$
2018-03-24		2 119,42 \$
2018-03-25		970,03 \$
2018-03-25		1 208,07 \$
2018-03-28		2 416,98 \$
2018-03-31		1 611,08 \$
2018-03-28		1 762,33 \$

2018-03-28		1 425,33 \$
2018-03-29		1 611,08 \$
2018-04-03		2 401,98 \$
2018-03-31		2 551,40 \$
2018-03-31		2 367,00 \$
2018-03-30		2 119,42 \$

Ministère de la Sécurité Publique  
 851, 3e Rue Ouest  
 Amos (Québec) J9T 2T4



	DÉPART	CRÉDIT	COÛTS AVANT TA1ES
	2017-02-11	(800,92) \$	
	2017-02-18	(2 491,89) \$	
	2017-03-20	(2 118,21) \$	2 226,26 \$
	2017-03-21	(452,45) \$	
	2017-03-26	(514,46) \$	
	2017-03-28	(288,26) \$	
	2017-05-01		1 938,00 \$
	2017-05-02		2 401,11 \$
	2017-05-04		2 513,57 \$
	2017-05-04		1 049,23 \$
	2017-05-06		1 413,02 \$
	2017-05-06		1 049,23 \$
	2017-05-08	(6 710,82) \$	6 768,82 \$
	2017-05-08		2 513,57 \$
	2017-05-12		1 609,08 \$
	2017-05-14	(371,97) \$	2 885,54 \$
	2017-05-16		1 049,23 \$
	2017-05-16		1 748,97 \$
	2017-05-19		1 928,07 \$
	2017-05-21		1 928,07 \$
	2017-05-22		1 686,44 \$
	2017-05-25		1 719,29 \$
	2017-05-29		1 609,08 \$
	2017-05-31		1 049,23 \$
	2017-05-02	(3 348,70) \$	6 697,40 \$
	2017-05-08		1 719,29 \$
	2017-05-03		2 937,51 \$
	207-05-09	(1 551,08) \$	1 609,08 \$
	2017-05-05		1 121,04 \$
	2017-05-06		2 991,55 \$
	2017-05-14		2 513,57 \$
	2017-05-07		1 786,57 \$
	2017-05-16		1 049,23 \$
	2017-05-12		2 513,57 \$
	2017-05-11		1 541,77 \$
	2017-05-11		1 541,77 \$
	2017-05-20		1 748,97 \$
	2017-05-17		1 541,77 \$
	2017-05-23		1 719,29 \$
	2017-05-24	(1 556,37) \$	1 614,37 \$

2017-05-19		943,00 \$
2017-05-25		841,78 \$
2017-05-27		1 609,08 \$
2017-05-27		1 413,02 \$
2017-05-29		1 719,29 \$
2017-05-20		2 649,92 \$
2017-05-23		1 938,00 \$
2017-05-24		1 541,77 \$
2017-05-24		514,46 \$
2017-05-24		2 749,93 \$
2017-05-30		1 413,02 \$
2017-06-11		2 513,57 \$
2017-06-10	(1 413,02) \$	2 826,04 \$
2017-05-28		2 649,92 \$
2017-05-27		2 401,11 \$
2017-05-27		2 401,11 \$
2017-05-27		514,46 \$
2017-05-27		3 348,70 \$
2017-06-08		2 801,83 \$
2017-06-07		2 513,57 \$
2017-06-14	(1 690,97) \$	1 748,97 \$
2017-06-15		1 609,08 \$
2017-06-16		2 513,57 \$
2017-06-04		1 609,08 \$
2017-06-05		1 049,01 \$
2017-06-07		1 938,00 \$
2017-06-04	(326,41) \$	1 868,17 \$
2017-06-30		1 748,97 \$
2017-06-07	(1 551,08) \$	1 609,08 \$
2017-06-06		1 806,70 \$
2017-06-07		2 749,93 \$
2017-06-07		943,00 \$
2017-06-07		943,00 \$
2017-06-07		1 338,29 \$
2017-06-12		2 498,68 \$
2017-06-13		2 771,28 \$
2017-06-12	(222,55) \$	2 721,23 \$
2017-06-13	(222,55) \$	2 721,23 \$
2017-06-28		1 609,08 \$
2017-06-15		1 338,29 \$
2017-06-19		2 498,68 \$
2017-06-20		1 748,97 \$
2017-06-20		1 338,29 \$
2017-07-04		1 049,29 \$
2017-06-26		1 719,29 \$
2017-06-22		1 338,29 \$
2017-07-05		943,00 \$
2017-07-05	(1 262,18) \$	1 541,57 \$
2017-07-05		943,00 \$
2017-07-06		1 609,08 \$
2017-07-05		1 541,77 \$
2017-07-06	(598,77) \$	2 197,54 \$
2017-07-06		1 541,77 \$

2017-07-07		943,00 \$
2017-07-09		1 609,08 \$
2017-07-13		1 609,08 \$
2017-07-15		1 609,08 \$
2017-07-17		1 609,08 \$
2017-07-18		1 413,02 \$
2017-07-31	(1 690,97) \$	1 748,97 \$
2017-07-13		1 675,29 \$
2017-07-13		943,00 \$
2017-07-22		1 992,05 \$
2017-07-14		2 425,58 \$
2017-07-23		1 049,23 \$
2017-07-26		1 413,02 \$
2017-08-02		1 992,05 \$
2017-08-03		1 609,08 \$
2017-08-03		2 584,64 \$
2017-08-12		1 207,43 \$
2017-08-14		1 693,56 \$
2017-08-15		1 609,08 \$
2017-08-16		2 826,26 \$
2017-08-16		1 614,37 \$
2017-08-18		1 609,08 \$
2017-08-19		2 872,90 \$
2017-08-20	(1 661,29) \$	1 719,29 \$
2017-08-21		1 609,08 \$
2017-08-27		1 611,08 \$
2017-08-29		2 586,64 \$
2017-07-23		1 609,08 \$
2017-07-21		1 973,70 \$
2017-07-24		2 169,76 \$
2017-07-26		1 609,08 \$
2017-07-26		1 719,29 \$
2017-07-26		1 609,08 \$
2017-07-23		1 338,29 \$
2017-07-25		943,00 \$
2017-08-03	(222,55) \$	2 807,19 \$
2017-07-30		943,00 \$
2017-07-27	(395,29) \$	1 338,29 \$
2017-07-31		1 973,70 \$
2017-07-30		943,00 \$
2017-08-07		1 748,97 \$
2017-08-09		1 748,97 \$
2017-08-01		280,55 \$
2017-08-02		1 121,04 \$
2017-08-04	(598,77) \$	1 541,77 \$
2017-08-04		1 806,70 \$
2017-08-06		1 746,00 \$
2017-08-11		2 233,67 \$
2017-08-13		1 748,97 \$
2017-08-15	(1 901,98) \$	2 904,98 \$
2017-08-27		1 209,43 \$
2017-08-16		1 748,97 \$
2017-08-24		1 609,08 \$

2017-08-17		1 543,77 \$
2017-08-18		1 543,77 \$
2017-08-23		2 926,70 \$
2017-08-27		1 610,78 \$
2017-08-28	(598,77) \$	3 185,41 \$
2017-08-23		1 808,70 \$
2017-08-23		1 340,29 \$
2017-08-23		1 543,77 \$
2017-09-04		1 750,97 \$
2017-09-25		1 994,05 \$
2017-08-24	(1 551,08) \$	1 611,08 \$
2017-08-30		1 616,37 \$
2017-08-24		1 756,35 \$
2017-08-25		1 808,70 \$
2017-09-06		1 994,05 \$
2017-08-28	(2 011,66) \$	3 782,84 \$
2017-09-02		1 051,23 \$
2017-09-03	(1 690,97) \$	3 501,94 \$
2017-08-28		1 677,29 \$
2017-10-03	(1 690,97) \$	1 750,97 \$
2017-10-03		2 774,22 \$
2017-10-16		1 611,08 \$
2017-10-20		1 750,97 \$
2017-10-22		1 611,08 \$
2017-10-24		1 611,08 \$
2017-10-29		2 586,64 \$
2017-10-05		1 721,29 \$
2017-10-14		2 586,64 \$
2017-10-06		2 809,19 \$
2017-10-14		1 750,97 \$
2017-10-23	(2 939,70) \$	3 049,35 \$
2017-10-02		2 281,97 \$
2017-10-03		1 123,04 \$
2017-10-04		2 139,32 \$
2017-10-09		1 051,23 \$
2017-10-18		1 994,05 \$
2017-10-06		1 677,29 \$
2017-10-07		2 282,31 \$
2017-10-15		1 415,02 \$
2017-10-23		1 415,02 \$
2017-10-26	(1 551,08) \$	1 611,08 \$
2017-10-11		2 139,32 \$
2017-10-12		2 845,02 \$
2017-10-14		2 690,96 \$
2017-10-15		3 032,60 \$
2017-10-18		3 133,28 \$
2017-10-19		658,77 \$
2017-10-19		691,62 \$
2017-10-20	(1 690,97) \$	1 750,97 \$
2017-10-20		1 756,35 \$
2017-10-24		3 032,60 \$
2017-10-20		2 139,32 \$
2017-10-21		2 845,02 \$

2017-10-24		2 139,32 \$
2017-10-28		3 032,60 \$
2017-10-25		1 677,29 \$
2017-10-25		1 543,77 \$
2017-11-01		3 147,32 \$
2017-12-14	(598,77) \$	658,77 \$
2017-10-28		2 457,16 \$
2017-10-27		1 209,43 \$
2017-11-01	(2 476,59) \$	2 586,64 \$
2017-11-03		2 926,70 \$
2017-11-01		1 611,08 \$
2017-11-08		1 543,77 \$
2017-11-18		1 611,08 \$
2017-11-28		1 750,97 \$
2017-11-10		1 340,29 \$
2017-11-11		843,78 \$
2017-12-01		1 415,02 \$
2017-12-01		1 611,08 \$
2017-12-02		2 586,64 \$
2017-12-02		1 415,02 \$
2017-12-03		1 611,08 \$
2017-12-08		1 750,97 \$
2017-12-09		1 611,08 \$
2017-12-13		1 611,08 \$
2017-12-14		1 051,23 \$
2017-12-14		1 051,23 \$
2017-12-16		2 586,64 \$
2017-12-16		2 874,90 \$
2017-12-16		1 209,43 \$
2017-12-17		3 049,75 \$
2017-12-17		3 049,75 \$
2017-12-18		1 415,02 \$
2017-12-23		2 874,90 \$
2017-12-23		1 415,02 \$
2017-12-24		1 611,08 \$
2017-12-03		1 721,19 \$
2017-12-02		2 601,94 \$
2018-01-18		1 750,97 \$
2017-12-04		1 611,08 \$
2017-12-09		1 415,02 \$
2017-12-11		1 750,97 \$
2017-12-22		1 721,29 \$
2017-12-23		1 611,08 \$
2017-12-07	(178,04) \$	1 123,04 \$
2017-12-21		2 586,64 \$
2017-12-20		2 282,31 \$
2017-12-14	(597,77) \$	1 317,54 \$
2017-12-14		753,08 \$
2017-12-14	(1 197,54) \$	2 202,54 \$
2017-12-15	(598,77) \$	2 202,54 \$
2017-12-15	(2 473,07) \$	4 527,12 \$
2017-12-16		348,26 \$
2017-12-17		945,00 \$

2017-12-16		2 482,07 \$
2017-12-20		1 611,08 \$
2018-01-02		1 611,08 \$
2018-01-02		1 415,02 \$
2018-01-02		1 611,08 \$
2018-01-04		1 994,05 \$
2018-01-09		1 994,05 \$
2018-01-10		1 611,08 \$
2018-01-11		1 611,08 \$
2018-01-12		1 415,02 \$
2018-01-13	(148,37) \$	1 721,29 \$
2018-01-15		1 750,97 \$
2018-01-20		1 611,08 \$
2018-01-20		1 051,23 \$
2018-01-22		1 611,08 \$
2018-01-23	(1 551,08) \$	1 611,08 \$
2018-01-25		2 906,29 \$
2018-01-26		1 611,08 \$
2018-01-29		1 616,37 \$
2018-01-29		1 750,97 \$
2018-01-31		1 209,43 \$
2017-12-22		2 842,99 \$
2018-01-22		1 750,97 \$
2017-12-24		1 340,29 \$
2017-12-22		2 777,28 \$
2017-12-24		945,00 \$
2017-12-24		2 482,07 \$
2018-01-07	(663,41) \$	3 161,96 \$
2017-12-29		1 543,77 \$
2017-12-29		2 865,04 \$
2017-12-29		1 677,29 \$
2017-12-30		3 106,66 \$
2018-02-01		1 611,08 \$
2018-02-01		1 611,08 \$
2018-02-03		1 611,08 \$
2018-02-03		2 683,74 \$
2018-02-06		2 683,74 \$
2018-02-06		1 611,08 \$
2018-02-07		1 611,08 \$
2018-02-09		1 611,08 \$
2018-02-10		1 611,08 \$
2018-02-11		1 209,43 \$
2018-02-18		3 146,85 \$
2018-02-22	(222,55) \$	2 906,29 \$
2018-02-23		1 721,29 \$
2018-02-25		1 611,08 \$
2018-02-26		2 683,74 \$
2018-02-07		2 068,13 \$
2018-02-12		1 415,02 \$
2018-02-14	(1 690,97) \$	1 750,97 \$
2018-02-06		1 611,08 \$
2018-02-04		1 773,03 \$
2018-02-04		1 365,32 \$



2018-02-04		1 365,32 \$
2018-02-05		2 867,38 \$
2018-02-06		1 575,93 \$
2018-02-06		1 988,46 \$
2018-02-18		1 750,97 \$
2018-02-07		1 833,73 \$
2018-02-14		2 972,00 \$
2018-02-19		1 611,08 \$
2018-02-24		2 683,74 \$
2018-02-20		1 750,97 \$
2018-02-21		1 750,97 \$
2018-02-08		1 365,31 \$
2018-02-08		1 833,73 \$
2018-02-09		1 759,45 \$
2018-02-09		2 216,40 \$
2018-02-14		1 750,97 \$
2018-02-11		970,03 \$
2018-02-11		1 148,07 \$
2018-02-27		2 683,74 \$
2018-02-14		2 216,40 \$
2018-02-14		1 833,73 \$
2018-02-15		2 700,88 \$
2018-02-15		2 923,43 \$
2018-02-16		1 199,50 \$
2018-02-16		2 679,51 \$
2018-02-17		2 923,43 \$
2018-02-17		1 209,43 \$
2018-02-17		2 888,46 \$
2018-02-27		1 611,08 \$
2018-02-23		2 886,45 \$
2018-02-23		2 933,09 \$
2018-02-23		2 832,41 \$
2018-02-27	(222,55) \$	2 962,06 \$
2018-02-27		2 216,40 \$
2018-03-02		1 568,80 \$
2018-03-02		3 107,97 \$
2018-03-02		3 107,94 \$
2018-04-01		1 616,08 \$
2018-04-01		1 616,08 \$
2018-04-05		2 688,38 \$
2018-04-01		2 314,75 \$
2018-04-03		2 688,75 \$

Ministère de la Sécurité Publique  
 851, 3e Rue Ouest  
 Amos (Québec) J9T 2T4

PERSONNE LIBÉRÉE

DÉPART	CRÉDIT	COÛTS AVANT TAXES
2018-03-09		431,98
2018-09-06		238,04
2018-03-23	(222,33) \$	
2018-04-18		1 908,74 \$
2018-05-06		37,12 \$
2018-05-06		560,24 \$
2018-05-06		1 616,09 \$
2018-05-09		1 530,24 \$
2018-05-10		1 616,09 \$
2018-05-12		1 726,30 \$
2018-05-12		1 616,09 \$
2018-05-12		1 946,85 \$
2018-05-14	(1 554,53) \$	1 616,09 \$
2018-05-15	(287,97) \$	1 771,99 \$
2018-05-15		1 616,09 \$
2018-05-16		1 420,03 \$
2018-05-17		1 423,73 \$
2018-05-18		1 420,03 \$
2018-05-20		1 706,29 \$
2018-05-20	(1 694,28) \$	1 755,98 \$
2018-05-29		1 428,73 \$
2018-05-29		1 428,73 \$
2018-05-29		1 860,71 \$
2018-05-01		1 616,09 \$
2018-04-29		691,62 \$
2018-05-01		1 762,33 \$
2018-05-03		1 771,99 \$
2018-05-03		970,03 \$
2018-05-06		1 208,07 \$
2018-05-08		970,03 \$
2018-05-10		673,61 \$
2018-05-10		1 616,00 \$
2018-05-09		1 628,80 \$
2018-05-22		1 616,09 \$
2018-05-19		1 616,09 \$
2018-05-11		2 251,62 \$
2018-05-10	(460,62) \$	665,73 \$
2018-05-10	(536,75) \$	769,71 \$
2018-05-26		1 616,09 \$
2018-05-11		1 893,73 \$
2018-05-14		1 425,32 \$
2018-05-15	(870,81) \$	1 741,62 \$

2018-05-14		1 643,80 \$
2018-05-15		1 893,73 \$
2018-05-16		1 628,80 \$
2018-05-19		1 428,73 \$
2018-05-19		1 616,09 \$
2018-05-19		1 616,09 \$
2018-05-21		1 165,40 \$
2018-05-17		970,03 \$
2018-05-17		1 425,33 \$
2018-05-17		1 428,73 \$
2018-05-17		1 628,80 \$
2018-05-17		1 974,28 \$
2018-05-18		1 776,99 \$
2018-05-18		1 974,28 \$
2018-06-08		1 711,29 \$
2018-06-15		1 755,98 \$
2018-05-23		1 893,74 \$
2018-05-23		2 285,90 \$
2018-05-28		1 726,30 \$
2018-05-24		1 628,80 \$
2018-05-24		1 873,61 \$
2018-05-27		1 428,73 \$
2018-05-27	(177,86) \$	1 208,07 \$
2018-05-25		970,03 \$
2018-05-25		1 425,33 \$
2018-05-27		970,03 \$
2018-05-27		970,03 \$
2018-05-31		1 893,73 \$
2018-05-31		1 208,07 \$
2018-05-31	(1 551,46) \$	1 893,74 \$
2018-06-02		1 989,28 \$
2018-07-04		1 056,24 \$
2018-07-05		1 616,09 \$
2018-07-06	(1 554,53) \$	1 616,09 \$
2018-07-06		1 165,40 \$

2018-07-11		1 616,09 \$
2018-07-13		1 165,40 \$
2018-07-13		1 616,09 \$
2018-07-14		1 428,73 \$
2018-07-14		1 616,09 \$
2018-07-14		1 711,29 \$
2018-07-19		1 428,53 \$
2018-07-20		1 616,08 \$
2018-07-21		1 428,73 \$
2018-07-22		1 616,09 \$
2018-07-23		1 616,09 \$
2018-07-24	(1 358,67) \$	1 420,03 \$
2018-07-25		1 726,30 \$
2018-07-26		1 776,99 \$
2018-07-27		1 621,38 \$
2018-07-29		1 711,29 \$
2018-06-25	(222,33) \$	2 276,86 \$
2018-07-10		1 428,73 \$
2018-07-16		1 056,24 \$

2018-07-02		970,03 \$
2018-07-11		1 420,03 \$
2018-07-17		1 616,09 \$
2018-07-31		1 616,09 \$
2018-07-06		1 428,73 \$
2018-07-05		1 755,98 \$
2018-07-05		2 009,30 \$
2018-07-04		2 313,01 \$
2018-07-05		2 357,56 \$
2018-07-08		1 908,74 \$
2018-07-06		1 628,80 \$
2018-07-08		2 276,86 \$
2018-07-08		985,03 \$
2018-07-08		1 908,74 \$
2018-07-13		1 726,29 \$
2018-07-12		1 762,33 \$
2018-07-12		1 628,80 \$
2018-07-12		1 774,28 \$
2018-07-13		1 755,98 \$
2018-07-13		970,03 \$
2018-07-15		2 276,86 \$
2018-07-15		2 357,56 \$
2018-07-16		970,03 \$
2018-07-17		1 755,98 \$
2018-07-21	(1 358,67) \$	1 420,03 \$
2018-07-22		1 428,73 \$
2018-07-26		1 755,98 \$
2018-07-18		1 420,03 \$
2018-07-20		1 762,33 \$
2018-07-20		1 628,80 \$
2018-07-20		2 342,56 \$
2018-07-20		1 762,33 \$
2018-07-20		1 893,74 \$
2018-07-22		1 628,80 \$
2018-07-29		2 517,42 \$
2018-07-29		2 342,56 \$
2018-07-29		1 425,33 \$
2018-07-31		970,03 \$
2018-08-01		1 893,74 \$
2018-08-13		1 923,74 \$
2018-08-15		970,03 \$
2018-08-16		1 908,74 \$
2018-08-18		2 291,86 \$
2018-08-22		1 440,33 \$
2018-09-03		1 056,24 \$
2018-09-05		1 387,95 \$
2018-09-07		1 616,09 \$
2018-09-08		1 860,71 \$
2018-09-08		1 951,85 \$
2018-09-08		1 711,29 \$
2018-09-09		1 676,31 \$
2018-09-14	(995,24) \$	1 056,24 \$
2018-09-15		1 755,98 \$
2018-09-16		1 755,98 \$
2018-09-19		1 165,40 \$

2018-09-21		1 165,40 \$
2018-09-26	(1 694,28) \$	3 604,64 \$
2018-09-30		1 428,73 \$
2018-09-30		1 428,73 \$
2018-09-01		1 616,09 \$
2018-09-01	(2 020,33) \$	4 134,55 \$
2018-09-05		970,03 \$
2018-09-18		1 951,85 \$
2018-09-06		348,26 \$
2018-09-26	(580,12) \$	1 806,10 \$
2018-09-06		1 974,28 \$
2018-09-06		1 974,28 \$
2018-09-06		985,03 \$
2018-09-08		2 221,86 \$
2018-09-08		2 256,84 \$
2018-09-12		1 616,09 \$
2018-09-08		1 974,28 \$
2018-09-11		2 290,91 \$
2018-09-11		1 616,09 \$
2018-09-11		1 425,33 \$
2018-09-15		1 616,09 \$
2018-09-16		1 428,73 \$
2018-09-12		2 256,84 \$
2018-09-17		1 628,80 \$
2018-09-17	(731,56) \$	1 762,33 \$
2018-09-12		970,03 \$
2018-09-13		970,03 \$
2018-09-13		970,03 \$
2018-09-18	(1 420,18) \$	1 777,33 \$
2018-09-14		1 420,03 \$
2018-09-15		2 512,40 \$
2018-09-15		1 989,28 \$
2018-09-20		1 425,33 \$
2018-09-20		1 628,80 \$
2018-09-15		2 497,40 \$
2018-09-16		2 256,84 \$
2018-09-19		970,03 \$
2018-09-20	(1 694,28) \$	1 755,98 \$
2018-09-21		2 256,84 \$
2018-09-21		1 845,85 \$
2018-09-22		2 338,58 \$
2018-09-25		1 848,65 \$
2018-09-25		1 677,11 \$
2018-09-26	(392,28) \$	2 441,96 \$
2018-09-26		1 974,27 \$
2018-09-30	(1 755,57) \$	1 817,33 \$
2018-09-27		1 812,11 \$
2018-09-27		1 797,11 \$
2018-08-27		1 812,11 \$
2018-09-27		1 971,78 \$
2018-09-27		1 232,98 \$
2018-09-27		1 462,31 \$
2018-09-28		1 662,11 \$
2018-09-28		1 941,78 \$
2018-09-28		1 974,27 \$

2018-09-30		2 338,58 \$
2018-09-30		1 803,07 \$
2018-10-04		1 818,07 \$
2018-10-13		2 069,22 \$
2018-10-07		1 462,31 \$
2018-11-04	(1 786,87) \$	1 848,66 \$
2018-11-05	(234,70) \$	1 523,66 \$
2018-11-06		1 681,40 \$
2018-11-07		1 848,66 \$
2018-11-13		1 728,14 \$
2018-11-14		1 125,25 \$
2018-11-15		1 725,59 \$
2018-11-15		1 728,14 \$
2018-11-18		1 875,50 \$
2018-11-19		1 515,27 \$
2018-11-19		1 725,59 \$
2018-11-20		1 844,18 \$
2018-11-26		1 875,50 \$
2018-11-26		1 844,18 \$
2018-11-27		1 875,50 \$
2018-11-27	(1 233,66) \$	1 294,89 \$
2018-11-28		1 428,73 \$
2018-11-29		1 725,59 \$
2018-10-19		2 538,15 \$
2018-10-17		1 462,31 \$
2018-10-20	(1 712,36) \$	4 088,61 \$
2018-11-19	(1 663,93) \$	1 725,59 \$
2018-11-18		1 738,32 \$
2018-11-01		1 228,73 \$
2018-11-02	(6 243,40) \$	9 006,00 \$
2018-11-03		1 494,02 \$
2018-10-30		2 333,81 \$
2018-11-15		1 728,14 \$
2018-11-13		1 515,27 \$
2018-11-04		1 700,98 \$
2018-11-01		1 454,02 \$
2018-11-02		2 079,21 \$
2018-11-01		1 228,73 \$
2018-11-01		970,03 \$
2018-11-02		1 598,62 \$
2018-11-02		1 454,02 \$
2018-11-27		1 844,18 \$
2018-11-04		1 221,47 \$
2018-11-06		1 428,73 \$
2018-11-07		1 264,86 \$
2018-11-07		1 702,17 \$
2018-11-26		1 844,18 \$
2018-11-15		1 725,59 \$
2018-11-11		1 875,32 \$
2018-11-10		2 283,69 \$
2018-11-09		1 725,59 \$
2018-11-12		1 844,18 \$
2018-11-25		1 844,18 \$
2018-11-13		1 815,37 \$
2018-11-15		970,03 \$


2018-11-13		1 454,02 \$
2018-11-14		2 448,33 \$
2018-11-14		1 810,21 \$
2018-11-18		2 560,58 \$
2018-11-18		1 687,18 \$
2018-11-21		1 454,02 \$
2018-11-21		1 672,17 \$
2018-11-24		2 103,62 \$
2018-11-23		1 933,95 \$
2018-11-24	(1 167,89) \$	4 422,20 \$
2018-11-25		1 672,17 \$
2018-11-25	(1 488,88) \$	4 491,78 \$
2018-11-25		985,03 \$
2018-11-26		1 830,97 \$
2018-11-27		1 984,28 \$
2018-11-28		1 515,49 \$
2018-11-28		1 672,17 \$
2018-11-29		1 454,02 \$
2018-12-03		2 250,66 \$
2018-11-29		2 026,45 \$
2018-12-02		2 303,70 \$
2018-12-07		2 561,00 \$
2018-12-07		2 374,18 \$
2018-12-07		1 971,33 \$
2018-12-16		2 303,70 \$
2019-01-02		1 725,56 \$
2018-12-16		1 815,51 \$
2019-01-04		1 798,59 \$
2019-01-04		1 428,70 \$
2019-01-05		1 844,18 \$
2019-01-06		1 725,59 \$
2019-01-08		1 725,59 \$
2019-01-09		1 725,59 \$
2019-01-09		1 490,07 \$
2019-01-10		1 725,59 \$
2019-01-12		1 723,93 \$
2019-01-19		1 526,53 \$
2019-01-19		1 513,82 \$
2019-01-21		1 723,93 \$
2019-01-29		1 513,82 \$
2019-01-31		1 983,57 \$
2018-12-27		1 469,03 \$
2019-01-06		1 798,54 \$
2018-12-22		784,69 \$
2018-12-26		2 478,45 \$
2019-01-05		2 246,34 \$
2019-01-07		1 856,68 \$
2019-01-07		1 713,62 \$
2019-01-07		1 997,49 \$
2019-01-07		1 713,62 \$
2019-01-09		1 227,36 \$
2019-01-12		1 723,93 \$
2019-01-09		1 886,34 \$
2019-01-12	(239,17) \$	2 842,74 \$
2019-01-02		1 873,69 \$

2019-01-12		1 886,34 \$
2019-01-12		1 723,93 \$
2019-01-12		1 227,36 \$
2019-01-13		1 713,62 \$
2019-01-16		1 495,69 \$
2019-01-29		1 227,36 \$
2019-01-29		1 526,53 \$
2019-01-29		1 723,93 \$
2019-01-17		1 510,69 \$
2019-01-21		1 012,12 \$
2019-01-19		1 723,93 \$
2019-01-19		2 086,53 \$
2019-01-19		1 873,69 \$
2019-01-19		2 343,57 \$
2019-01-30		1 488,53 \$
2019-01-23		1 012,12 \$
2019-01-23		2 248,53 \$
2019-01-23		1 263,23 \$
2019-01-25		1 713,62 \$
2019-01-21		1 427,36 \$
2019-01-25		2 449,34 \$
2019-01-25		1 990,36 \$
2019-01-25		1 990,36 \$
2019-01-31	(424,69) \$	484,69 \$
2019-01-30		1 495,69 \$
2019-01-31		1 495,69 \$
2019-01-31		1 975,14 \$
2019-01-31		1 787,36 \$
2019-02-05		1 611,94 \$
2019-02-12		1 427,36 \$
2019-02-27		1 873,69 \$
2019-03-07		1 723,93 \$
2019-03-05		1 546,64 \$
2019-03-01		1 723,93 \$
2019-03-03		1 726,53 \$
2019-03-03		1 427,36 \$
2019-03-05		1 723,93 \$
2019-03-06		1 842,40 \$
2019-03-10		1 427,36 \$
2019-03-11		1 873,69 \$
2019-03-12		1 723,93 \$
2019-03-14		1 427,36 \$
2019-03-15		1 723,93 \$
2019-03-16		1 124,19 \$
2019-03-18		1 873,69 \$
2019-03-18		1 427,36 \$
2019-0321		1 124,19 \$
2019-03-22		1 688,53 \$
2019-03-24		1 723,93 \$
2019-03-25		1 983,57 \$
2019-03-29		1 726,53 \$
2019-03-30		1 726,53 \$
2019-03-08		1 723,93 \$
2019-02-23		1 723,93 \$



2019-03-21		1 723,93 \$
2019-02-28		1 263,23 \$
2019-03-20		1 723,93 \$
2019-02-28		1 510,69 \$
2019-03-17		1 723,93 \$
2019-03-31		1 440,48 \$
2019-03-10	(1 813,69) \$	1 873,69 \$
2019-03-03		1 713,62 \$
2019-03-03		1 495,69 \$
2019-03-07		1 997,49 \$
2019-03-05		2 543,57 \$
2019-03-06	(309,58) \$	2 356,94 \$
2019-03-12		1 427,36 \$
2019-03-18		1 513,82 \$
2019-03-10		2 446,34 \$
2019-03-10		1 997,49 \$
2019-03-11		1 510,69 \$
2019-03-17		1 083,12 \$
2019-03-15		2 356,94 \$
2019-03-13		1 495,69 \$
2019-03-20		1 723,93 \$
2019-03-16		1 842,40 \$
2019-03-15		1 495,69 \$
2019-03-17		1 982,26 \$
2019-03-19		1 873,69 \$
2019-03-19		1 278,23 \$
2019-03-21		1 263,23 \$
2019-03-31		1 796,94 \$
2019-03-20		1 713,62 \$
2019-03-20		1 513,82 \$
2019-03-20		1 513,82 \$
2019-03-25		1 873,69 \$
2019-03-21		1 713,62 \$
2019-03-28		1 873,69 \$
2019-03-27		1 427,36 \$
2019-03-26		2 543,57 \$
2019-03-24		1 720,74 \$
2019-03-29		1 723,93 \$
2019-03-30		1 726,53 \$
2019-03-27		1 427,36 \$
2019-03-28		2 229,45 \$
2019-03-30		1 723,93 \$
2019-03-31		1 427,36 \$
2019-03-29		1 873,69 \$
2019-03-29		2 446,34 \$
2019-03-29		1 997,49 \$
2019-03-30		2 248,53 \$
2019-03-31		1 990,14 \$
2019-03-30		1 992,36 \$
2019-03-31		1 713,62 \$
2019-03-31		1 960,67 \$

Ministère de la Sécurité Publique  
 851, 3e Rue Ouest  
 Amos (Québec) J9T 2T4



	DÉPART	CRÉDIT	COÛTS AVANT TAXES
	2018-04-06		1 616,08 \$
	2018-04-07		1 755,97 \$
	2018-04-12		1 616,08 \$
	2018-04-16		1 214,43 \$
	2018-04-16		1 616,08 \$
	2018-04-19		1 056,24 \$
	2018-04-20		1 621,38 \$
	2018-04-22		2 688,75 \$
	2018-04-23		2 688,75 \$
	2018-04-27		2 688,75 \$
	2018-04-28		3 151,86 \$
	2018-04-28		2 688,75 \$
	2018-04-28		1 755,97 \$
	2018-04-30		1 881,02 \$
	2018-04-30		1 616,08 \$
	2018-04-06		1 386,89 \$
	2018-04-07		2 688,75 \$
	2018-04-25		1 844,99 \$
	2018-04-04	(2 301,39) \$	4 434,52 \$
	2018-04-06		1 833,73 \$
	2018-04-05		970,03 \$
	2018-04-05		1 616,08 \$
	2018-04-05		1 365,32 \$
	2018-04-30		1 621,38 \$
	2018-04-06		1 833,73 \$
	2018-04-11		1 616,08 \$
	2018-04-08		1 568,80 \$
	2018-04-11		2 837,41 \$
	2018-04-08		1 833,73 \$
	2018-04-18		970,03 \$
	2018-04-14	(1 784,99) \$	3 993,21 \$
	2018-04-28		1 616,08 \$
	2018-04-11		3 112,94 \$
	2018-04-13		1 420,03 \$
	2018-04-13		970,03 \$
	2018-04-16		754,14 \$
	2018-04-18		1 148,07 \$
	2018-04-18		1 833,73 \$
	2018-04-18		1 568,80 \$
	2018-04-26		1 616,08 \$
	2018-04-20		1 833,73 \$
	2018-04-20		970,03 \$

2018-04-28		1 616,08 \$
2018-04-21		3 144,29 \$
2018-04-21		2 509,19 \$
2018-04-25		1 988,46 \$
2018-04-27		2 649,83 \$
2018-04-27		2 891,45 \$
2018-04-27		1 632,94 \$
2018-04-29		2 398,98 \$
2018-04-30		2 938,09 \$
2018-05-02		2 938,09 \$
2018-04-30		1 609,34 \$
2018-06-01		1 755,97 \$
2018-06-03		1 616,08 \$
2018-06-06		1 056,24 \$
2018-06-07		2 693,75 \$
2018-06-08	(1 666,29) \$	3 452,58 \$
2018-06-11		1 616,08 \$
2018-06-15		1 616,08 \$
2018-06-16		2 693,75 \$
2018-06-23		1 755,97 \$
2018-06-29		2 693,75 \$
2018-06-30		2 916,30 \$
2018-06-30		1 056,24 \$
2018-06-30		2 693,75 \$
2018-06-10		1 773,03 \$
2018-06-26		1 616,08 \$
2018-05-30		1 568,80 \$
2018-05-30		1 568,80 \$
2018-06-10		802,89 \$
2018-06-01		1 833,73 \$
2018-06-02		1 755,97 \$
2018-06-03		3 174,00 \$
2018-06-05		970,03 \$
2018-06-06		2 898,47 \$
2018-06-19		2 795,85 \$
2018-06-09	(1 695,97) \$	1 755,97 \$
2018-06-12		1 616,08 \$
2018-06-16		1 616,08 \$
2018-06-14	(1 360,03) \$	1 420,03 \$
2018-06-13		2 654,84 \$
2018-06-14		1 755,97 \$
2018-06-18		1 833,73 \$
2018-06-17		1 616,08 \$
2018-06-17		1 953,48 \$
2018-06-19		1 365,32 \$
2018-06-22		2 078,14 \$
2018-06-23	(996,24) \$	1 056,24 \$
2018-06-20		2 943,10 \$
2018-06-20		1 365,32 \$
2018-06-21		1 365,32 \$
2018-06-30	(371,97) \$	3 065,72 \$
2018-06-22		1 305,32 \$
2018-06-29		2 450,11 \$
2018-06-27		1 365,32 \$
2018-06-27		970,03 \$

2018-06-27		970,03 \$
2018-06-28		1 726,29 \$
2018-06-28		1 813,60 \$
2018-06-28		1 773,03 \$
2018-06-28		2 078,14 \$
2018-06-28		1 365,32 \$
2018-06-29		1 365,32 \$
2018-06-29		3 026,81 \$
2018-06-29		1 365,32 \$
2018-07-01		970,03 \$
2018-07-01		1 365,32 \$
2018-08-01		1 726,29 \$
2018-08-03		1 165,39 \$
2018-08-05		1 726,29 \$
2018-08-07	(1 561,38) \$	1 621,38 \$
2018-08-09		1 616,08 \$
2018-08-12	(1 640,57) \$	1 700,57 \$
2018-08-12		1 616,08 \$
2018-08-14		1 420,03 \$
2018-08-14	(1 783,93) \$	6 240,77 \$
2018-08-17		1 386,89 \$
2018-08-18		1 726,29 \$
2018-08-19	(1 326,89) \$	3 002,97 \$
2018-08-20		1 386,89 \$
2018-08-21		1 420,03 \$
2018-08-22		1 616,08 \$
2018-08-22		1 616,08 \$
2018-08-24		1 420,03 \$
2018-08-31		1 420,03 \$
2018-08-31		1 616,08 \$
2018-08-31		1 445,46 \$
2018-08-03		1 386,89 \$
2018-07-26		2 673,73 \$
2018-07-26		1 867,20 \$
2018-08-03		1 755,97 \$
2018-08-04		1 616,08 \$
2018-07-27		1 702,32 \$
2018-07-27		2 943,10 \$
2018-07-29		970,03 \$
2018-08-02		2 654,84 \$
2018-08-03		2 268,85 \$
2018-08-04		1 755,97 \$
2018-08-06		1 616,08 \$
2018-08-04		2 379,06 \$
2018-08-03		2 654,84 \$
2018-08-03		2 654,84 \$
2018-08-31	(222,55) \$	2 300,69 \$
2018-08-07		1 148,07 \$
2018-08-13		1 833,73 \$
2018-08-17		1 616,08 \$
2018-08-16		2 541,25 \$
2018-08-25		2 319,76 \$
2018-08-16		1 773,03 \$
2018-08-15		1 773,03 \$
2018-08-15		1 833,73 \$

2018-08-25		1 056,24 \$
2018-08-17		970,03 \$
2018-08-18		1 420,03 \$
2018-08-17		970,03 \$
2018-08-22		1 568,80 \$
2018-08-18		1 988,46 \$
2018-08-22		1 773,03 \$
2018-08-27		3 117,95 \$
2018-08-24		1 148,07 \$
2018-08-25		1 616,08 \$
2018-08-26		970,03 \$
2018-08-29		1 702,32 \$
2018-08-29		2 078,14 \$
2018-08-29	(288,26) \$	2 943,10 \$
2018-08-30		970,03 \$
2018-09-01		2 943,10 \$
2018-08-31		1 365,32 \$
2018-08-31		1 365,32 \$
2018-10-01		1 494,02 \$
2018-10-06		2 313,07 \$
2018-10-06		1 700,98 \$
2018-10-07		2 276,16 \$
2018-10-09		2 078,14 \$
2018-10-11		1 276,99 \$
2018-10-12		1 980,66 \$
2018-10-13		1 700,98 \$
2018-10-18	(304,29) \$	2 382,43 \$
2018-10-20		2 078,14 \$
2018-10-26		2 078,14 \$
2018-10-26		2 078,14 \$
2018-10-27		2 078,14 \$
2018-10-27		2 078,14 \$
2018-10-11		1 817,33 \$
2018-10-16		2 078,14 \$
2018-10-03		1 817,33 \$
2018-10-06		1 700,98 \$
2018-10-05	(1 049,60) \$	1 109,60 \$
2018-10-18		1 848,66 \$
2018-10-07		2 078,14 \$
2018-10-05		1 387,31 \$
2018-10-05		1 602,10 \$
2018-10-08		1 817,32 \$
2018-10-09		1 817,32 \$
2018-10-25		1 700,98 \$
2018-10-11		2 008,20 \$
2018-10-09		2 045,11 \$
2018-10-09		1 881,78 \$
2018-10-09		2 045,11 \$
2018-10-09		1 817,32 \$
2018-10-12		1 602,10 \$
2018-10-13		3 199,77 \$
2018-10-13		3 015,18 \$
2018-10-12		1 860,53 \$
2018-10-12		1 743,06 \$
2018-10-13		2 333,73 \$

2018-10-13		2 734,23 \$
2018-10-13		2 333,73 \$
2018-10-17		1 157,98 \$
2018-10-18		2 575,38 \$
2018-10-23		1 494,02 \$
2018-10-22		1 817,32 \$
2018-10-19		2 654,84 \$
2018-10-20		1 848,66 \$
2018-10-21		970,03 \$
2018-10-24		1 157,98 \$
2018-10-25		1 881,78 \$
2018-10-25		1 817,32 \$
2018-10-25		1 817,32 \$
2018-10-26	(1 364,36) \$	1 940,06 \$
2018-10-27		3 209,78 \$
2018-10-27		3 209,78 \$
2018-10-27		3 209,78 \$
2018-10-27		2 959,13 \$
2018-10-28		970,03 \$
2018-11-02		1 700,98 \$
2018-11-02		2 078,14 \$
2018-12-02		1 875,50 \$
2018-12-03		1 875,50 \$
2018-12-05		2 078,14 \$
2018-12-09		1 515,27 \$
2018-12-10		2 078,14 \$
2018-12-10		1 725,59 \$
2018-12-11		1 515,27 \$
2018-12-12		1 875,50 \$
2018-12-13		1 294,89 \$
2018-12-15		1 125,25 \$
2018-12-19		1 725,59 \$
2018-12-19		1 125,25 \$
2018-12-21		1 515,27 \$
2018-12-22		1 294,89 \$
2018-12-22		1 725,59 \$
2018-12-23		1 725,59 \$
2018-12-30	(1 821,93) \$	1 883,75 \$
2018-12-18		1 875,50 \$
2018-12-04		1 633,86 \$
2018-12-20	(1 815,50) \$	4 595,78 \$
2018-12-04		2 078,14 \$
2018-12-08		1 515,27 \$
2018-12-21		1 725,59 \$
2018-12-21		1 875,50 \$
2018-12-08		1 125,25 \$
2018-12-09		2 317,55 \$
2018-12-11		1 875,50 \$
2018-12-08		970,03 \$
2018-12-11		1 896,33 \$
2018-12-16		1 612,17 \$
2018-12-12		1 394,02 \$
2018-12-12		1 612,17 \$
2018-12-17		2 894,25 \$
2018-12-14		1 612,17 \$

2018-10-18	(785,34) \$	3 510,74 \$
2018-12-19		2 491,95 \$
2018-12-18		2 078,14 \$
2018-12-20		2 279,51 \$
2018-12-20		1 612,17 \$
2018-12-20		2 523,27 \$
2018-12-20		2 523,27 \$
2018-12-20		2 388,03 \$
2018-12-20		2 078,14 \$
2018-12-21		1 873,95 \$
2018-12-23	(309,89) \$	3 035,80 \$
2018-12-23	(423,99) \$	1 394,02 \$
2018-12-22	(537,29) \$	769,71 \$
2018-12-30	(910,03) \$	1 940,06 \$
2018-12-30		1 830,74 \$
2018-12-29		1 515,27 \$
2018-12-30		1 830,74 \$
2018-12-30		1 394,02 \$
2019-01-02		2 063,02 \$
2019-02-01	(1 947,80) \$	4 285,09 \$
2019-02-04		2 315,29 \$
2019-02-05		1 124,19 \$
2019-02-05		2 076,12 \$
2019-02-08		2 076,12 \$
2019-02-09		1 873,69 \$
2019-02-10		1 881,93 \$
2019-02-10		1 881,93 \$
2019-02-11		2 076,12 \$
2019-02-12	(1 663,93) \$	1 723,93 \$
2019-02-13		2 315,29 \$
2019-02-13		1 513,82 \$
2019-02-17	(1 488,88) \$	1 548,80 \$
2019-02-17		1 498,59 \$

2019-02-20		1 873,69 \$
2019-02-21		1 513,82 \$
2019-02-28		1 873,69 \$
2019-02-07		1 723,93 \$
2019-02-19		2 076,12 \$
2019-02-20		1 842,40 \$
2019-02-05		2 076,12 \$
2019-02-01		2 371,05 \$
2019-02-03		1 012,12 \$
2019-02-03		2 286,53 \$
2019-02-03		3 122,22 \$
2019-02-05		1 653,62 \$
2019-02-06		1 871,97 \$
2019-02-15		1 111,66 \$
2019-02-11		2 076,12 \$
2019-02-08		2 076,12 \$
2019-02-13		1 513,82 \$
2019-02-17	(1 966,12) \$	2 076,12 \$
2019-02-10		1 653,62 \$
2019-02-16		1 723,93 \$
2019-02-13		2 998,52 \$

2019-02-13		2 104,02 \$
2019-02-15		1 203,23 \$
2019-02-21		1 435,69 \$
2019-02-24		3 122,22 \$
2019-02-23		1 813,69 \$
2019-04-03		2 076,12 \$
2019-04-02		2 076,12 \$
2019-04-02		2 385,70 \$





**NOM, PRÉNOM**

**DATE DE DÉPART**  
**AN-MOIS-JOUR**

**CRÉDIT À VENIR**

**COÛTS AVANT TAXES**

Colonne2

Colonne4

Colonne5

Colonne27

2021-05-01

2 040,20 \$

2021-05-01

1 881,34 \$

2021-05-01

1 413,58 \$

2021-05-06

1 432,36 \$

2021-05-06

1 881,34 \$

2021-05-10

1 932,94 \$

2021-05-06

1 432,36 \$

2021-05-13

1 837,84 \$

2021-05-15

1 881,34 \$

2021-05-23

(3 901,44) \$

6 032,16 \$

2021-05-17

(1 821,34) \$

3 762,68 \$

2021-05-18

1 432,36 \$

2021-05-20

1 653,54 \$

2021-05-20

1 653,54 \$

2021-05-20

2 040,20 \$

2021-05-21

1 881,34 \$

2021-05-27

1 303,30 \$

2021-05-23

1 881,34 \$

2021-05-25

1 653,54 \$

2021-05-22

1 432,36 \$

2021-05-23

(268,07) \$

2 088,50 \$

2021-05-29

1 881,34 \$

2021-05-30

1 228,30 \$

2021-05-31

1 881,34 \$

2021-05-29

2 198,33 \$

2021-05-29

1 432,36 \$

2021-05-30

2 198,33 \$

2021-05-30

1 881,34 \$

2021-05-31

1 881,34 \$

2021-07-02

1 432,36 \$

2021-07-02

1 432,36 \$

2021-07-03

1 653,54 \$

2021-07-03

2 010,72 \$

2021-07-03

2 010,72 \$

2021-07-07

1 668,10 \$

2021-07-08

2 043,89 \$

2021-07-09

1 760,43 \$

2021-07-08

2 043,89 \$

2021-07-09

1 432,36 \$

2021-07-12

(705,97) \$

2 228,33 \$

2021-07-12

2 228,33 \$

2021-07-15		2 864,72 \$
2021-07-14	(1 653,54) \$	3 307,08 \$
2021-07-14	(1 653,54) \$	3 307,08 \$
2021-07-14	(547,84) \$	2 040,20 \$
2021-07-17		1 432,36 \$
2021-08-05		1 427,36 \$
2021-07-20		1 432,36 \$
2021-07-21	(381,50) \$	2 043,89 \$
2021-07-21		1 881,34 \$
2021-07-23		1 432,36 \$
2021-07-30		2 043,89 \$
2021-07-17		1 760,43 \$
2021-07-17		1 653,54 \$
2021-07-17		1 432,36 \$
2021-07-18		1 432,36 \$
2021-07-18		1 881,34 \$
2021-07-19		1 447,36 \$
2021-07-23		1 036,12 \$
2021-07-24		1 760,43 \$
2021-07-24		1 432,36 \$
2021-07-25		1 432,36 \$
2021-07-25		1 432,36 \$
2021-09-04	(1 881,34) \$	1 881,34 \$
2021-09-09	(1 232,36) \$	1 432,36 \$
2021-09-14		1 760,43 \$
2021-09-27		2 040,20 \$
2021-09-09	(1 517,84) \$	1 837,84 \$
2021-09-21		1 881,34 \$
2021-09-12		2 043,89 \$
2021-09-16		1 760,43 \$
2021-07-17		1 432,36 \$
2021-09-18		1 432,36 \$
2021-09-18		1 760,43 \$
2021-09-21		1 432,36 \$
2021-09-21		2 040,20 \$
2021-09-22		1 087,12 \$
2021-09-25	(1 821,34) \$	1 881,34 \$
2021-09-27		1 932,94 \$
2021-09-25		2 043,89 \$
2021-09-25		2 043,89 \$
2021-09-29		2 043,89 \$
2021-09-29		1 432,36 \$
2021-10-02		2 043,89 \$
2021-11-07		1 760,43 \$
2021-11-07		1 653,54 \$
2021-11-07		1 881,34 \$
2021-11-09		1 760,43 \$
2021-11-12		1 837,84 \$
2021-11-14		1 760,43 \$
2021-11-14		1 760,43 \$
2021-11-15	(1 353,58) \$	4 240,74 \$
2021-11-19	(268,07) \$	1 760,43 \$
2021-11-23		2 074,70 \$
2021-11-23		2 040,20 \$
2021-11-25		1 881,34 \$
2021-11-27	(2 341,57) \$	3 900,09 \$
2021-11-29		2 010,72 \$
2021-11-24	(268,07) \$	1 560,43 \$
2021-11-20		1 712,58 \$

2021-11-03		1 712,58 \$
2021-11-05		1 776,03 \$
2021-11-06		1 271,05 \$
2021-11-06		1 948,73 \$
2021-11-08		1 331,05 \$
2021-11-08		2 008,73 \$
2021-11-07		1 856,20 \$
2021-11-09		1 271,05 \$
2021-11-09		1 948,73 \$
2021-11-09		1 948,73 \$
2021-11-09		1 948,73 \$
2021-11-09		1 948,73 \$
2021-11-10		2 082,55 \$
2021-11-19	(2 049,16) \$	2 117,41 \$
2021-11-14		1 712,58 \$
2021-11-14		1 437,08 \$
2021-11-19		2 082,55 \$
2021-11-25		1 437,88 \$
2021-11-23		1 437,88 \$
2021-11-29		2 117,41 \$
2021-11-29		1 948,73 \$
2022-01-02		1 712,58 \$
2022-01-02		1 948,73 \$
2022-01-04		1 437,08 \$
2022-01-04		1 775,23 \$
2022-01-05		2 082,55 \$
2022-01-07		1 775,23 \$
2022-01-11		2 117,41 \$
2022-01-12		1 437,08 \$
2022-01-13		2 065,36 \$
2022-01-13		1 775,23 \$
2022-01-18	(2 049,16) \$	2 117,41 \$
2022-01-27	(2 049,16) \$	4 234,82 \$
2022-01-28	(1 172,36) \$	2 903,00 \$
2022-01-31		1 948,73 \$
2022-01-29	(2 074,44) \$	4 165,10 \$
2022-01-29		2 082,55 \$
2022-01-11		2 117,41 \$
2022-01-13		2 117,41 \$
2022-01-16		1 712,58 \$
2022-01-15		2 874,96 \$
2022-01-14	(1 449,40) \$	1 776,03 \$
2022-01-15		1 712,58 \$
2022-01-14		2 117,41 \$
2022-01-15	(357,68) \$	1 857,00 \$
2022-01-27		2 082,55 \$
2022-01-23		1 775,23 \$
2022-01-24		1 948,73 \$
2022-01-31		1 948,73 \$
2022-01-20		2 082,55 \$
2022-02-02		2 117,41 \$
2022-01-26	(1 881,16) \$	1 948,73 \$
2022-02-03	(1 201,09) \$	4 966,04 \$
2022-02-04		1 948,73 \$
2022-01-30		2 082,55 \$
2022-03-02		1 983,05 \$
2022-03-07	(2 014,44) \$	2 082,55 \$

2022-03-08		1 760,22 \$
2022-03-09		1 804,07 \$
2022-03-09		2 082,55 \$
2022-03-11	(1 881,16) \$	1 948,73 \$
2022-03-12		1 948,73 \$
2022-03-12	(566,00) \$	2 621,22 \$
2022-03-13		1 804,07 \$
2022-03-14		1 465,92 \$
2022-03-16		1 948,73 \$
2022-03-21		1 948,73 \$
2022-03-23		1 271,05 \$
2022-03-30		1 465,92 \$
2022-03-10		1 948,73 \$
2022-03-03		2 117,41 \$
2022-03-04		2 117,41 \$
2022-03-04		1 982,87 \$
2022-03-04	(2 049,16) \$	2 117,41 \$
2022-03-07		1 465,92 \$
2022-03-04		1 465,92 \$
2022-03-03		1 892,92 \$
2022-03-07		2 126,77 \$
2022-03-11		1 465,92 \$
2022-03-09		1 121,37 \$
2022-03-13		1 748,56 \$
2022-03-16		1 465,92 \$
2022-03-18		1 121,37 \$
2022-03-18		1 989,98 \$
2022-03-18		1 265,92 \$
2022-03-22		2 162,42 \$
2022-03-29		1 892,92 \$
2022-03-29		2 106,75 \$
2022-03-25		2 126,77 \$
2022-03-29		1 748,56 \$
2022-03-30		2 162,36 \$

Ministère de la Sécurité Publique  
902, route 111 ouest Amos  
(Québec) J9T 3A3

**2021-  
2022**

**NOM, PRÉNOM**

**DÉPART  
AN/MOIS/JOUR**

**COÛTS  
AVANT TAXES**

Colonne2

Colonne4

Colonne27

2021-04-01	2 201,95 \$
2021-04-03	1 791,47 \$
2021-04-04	1 791,47 \$
2021-04-08	1 921,47 \$
2021-04-04	2 015,72 \$
2021-04-05	1 886,34 \$
2021-04-08	2 015,72 \$
2021-04-08	2 015,72 \$
2021-04-09	1 233,30 \$
2021-04-10	2 189,54 \$
2021-04-14	1 582,09 \$
2021-04-13	1 886,34 \$
2021-04-26	1 233,30 \$
2021-04-16	2 048,89 \$
2021-04-15	1 856,47 \$
2021-04-16	65,00 \$
2021-04-16	1 233,30 \$
2021-04-19	1 951,34 \$
2021-04-18	1 951,34 \$
2021-04-19	3 115,68 \$
2021-04-22	1 791,47 \$
2021-04-22	2 113,89 \$
2021-04-24	1 886,34 \$
2021-04-25	1 886,34 \$
2021-04-27	1 886,34 \$
2021-04-27	65,00 \$
2021-04-29	65,00 \$
2021-04-29	1 791,47 \$
2021-04-30	1 791,47 \$
2021-06-01	65,00 \$
2021-06-01	2 124,54 \$
2021-06-04	1 886,34 \$
2021-06-04	1 886,34 \$
2021-06-05	1 974,07 \$
2021-06-05	1 886,34 \$
2021-06-06	130,00 \$
2021-06-06	2 048,89 \$
2021-06-08	2 113,89 \$
2021-06-04	2 048,89 \$
2021-06-07	2 124,54 \$
2021-06-07	2 082,52 \$
2021-06-17	1 530,53 \$

2021-06-10	1 658,54 \$
2021-06-11	1 791,47 \$
2021-06-11	2 201,95 \$
2021-06-11	2 015,72 \$
2021-06-11	2 082,52 \$
2021-06-12	1 886,34 \$
2021-06-12	2 048,89 \$
2021-06-15	2 273,84 \$
2021-06-14	1 856,47 \$
2021-06-18	1 791,47 \$
2021-06-19	1 886,34 \$
2021-06-20	130,00 \$
2021-06-22	1 233,30 \$
2021-06-19	2 048,89 \$
2021-06-20	2 048,89 \$
2021-06-21	1 886,34 \$
2021-06-19	65,00 \$
2021-06-26	1 791,47 \$
2021-06-26	1 886,34 \$
2021-06-21	1 791,47 \$
2021-06-26	2 189,54 \$
2021-06-26	130,00 \$
2021-06-26	1 886,34 \$
2021-06-26	1 886,34 \$
2021-06-29	1 886,34 \$
2021-06-29	2 015,72 \$
2021-06-29	1 886,34 \$
2021-08-04	1 994,07 \$
2021-08-04	2 166,58 \$
2021-08-09	1 886,34 \$
2021-08-13	2 036,11 \$
2021-08-14	1 886,34 \$
2021-08-14	2 048,89 \$
2021-08-14	130,00 \$
2021-08-16	1 863,60 \$
2021-08-17	1 886,34 \$
2021-08-28	2 015,72 \$
2021-08-11	1 233,30 \$
2021-08-03	2 297,05 \$
2021-08-08	1 661,00 \$
2021-08-07	2 562,44 \$
2021-08-29	743,12 \$
2021-09-01	1 886,34 \$
2021-09-04	1 886,34 \$
2021-09-07	1 821,58 \$
2021-09-09	1 530,53 \$
2021-10-01	2 048,89 \$
2021-10-03	1 661,00 \$
2021-10-04	1 661,00 \$
2021-10-06	1 886,34 \$
2021-10-09	2 048,89 \$
2021-10-11	1 530,53 \$
2021-10-16	2 048,89 \$
2021-10-17	1 941,01 \$
2021-10-26	2 143,37 \$
2021-08-01	2 127,16 \$
2021-08-13	2 124,54 \$
2021-08-13	1 233,30 \$
2021-08-15	1 993,51 \$
2021-08-20	1 658,54 \$

2021-08-21	2 124,54 \$
2021-08-18	2 124,54 \$
2021-08-18	1 886,34 \$
2021-08-24	1 233,30 \$
2021-08-24	1 791,47 \$
2021-08-27	2 124,54 \$
2021-08-27	1 911,42 \$
2021-08-28	1 886,34 \$
2021-08-28	2 015,72 \$
2021-08-29	2 404,31 \$

2021-08-30	1 886,34 \$
2021-08-30	1 886,34 \$
2021-08-30	1 886,34 \$
2021-08-31	1 886,34 \$
2021-09-01	1 891,87 \$
2021-09-01	1 791,47 \$
2021-09-01	1 886,34 \$
2021-10-03	1 791,47 \$
2021-10-03	2 124,54 \$
2021-10-05	2 201,95 \$
2021-10-06	1 658,54 \$
2021-10-08	1 886,34 \$
2021-10-08	2 048,89 \$
2021-10-09	1 886,34 \$
2021-10-09	1 791,47 \$
2021-10-09	2 404,31 \$
2021-10-09	1 791,47 \$
2021-10-15	2 147,77 \$
2021-10-19	2 015,72 \$
2021-10-18	1 886,34 \$
2021-10-18	1 886,34 \$
2021-10-20	2 015,72 \$
2021-10-11	2 562,44 \$
2021-10-10	2 201,95 \$
2021-10-10	2 048,89 \$
2021-10-12	882,27 \$
2021-10-14	4 808,62 \$
2021-10-23	2 124,54 \$
2021-10-23	2 185,76 \$
2021-10-27	65,00 \$
2021-10-28	1 233,30 \$
2021-11-01	3 452,94 \$
2021-10-31	1 993,51 \$
2021-11-01	1 658,54 \$
2021-12-01	1 680,43 \$
2021-12-02	2 121,33 \$
2021-12-02	1 952,74 \$
2021-12-04	2 121,33 \$
2021-12-11	1 952,74 \$
2021-12-11	2 121,33 \$
2021-12-13	1 275,42 \$
2021-12-16	1 878,67 \$
2021-12-17	1 834,84 \$
2021-12-22	2 121,33 \$
2021-12-23	2 086,49 \$
2021-12-24	1 959,59 \$
2021-12-27	2 121,33 \$
2021-12-01	1 856,49 \$
2021-12-02	2 086,49 \$



2021-12-03	2 086,49 \$
2021-12-10	2 086,49 \$
2021-12-14	2 806,70 \$
2021-12-10	1 781,72 \$
2021-12-15	1 965,51 \$
2021-12-15	1 965,51 \$
2021-12-15	1 406,92 \$
2021-12-22	1 406,92 \$
2021-12-15	1 952,74 \$
2021-12-19	1 952,74 \$
2021-12-17	1 340,42 \$
2021-12-18	1 797,51 \$
2021-12-18	2 221,44 \$
2021-12-23	1 952,74 \$
2021-12-18	65,00 \$
2021-12-24	2 421,32 \$
2021-12-26	1 952,74 \$
2021-12-22	2 495,49 \$
2022-01-05	1 275,42 \$
2022-02-06	1 399,78 \$
2022-02-08	1 952,74 \$
2022-02-09	1 965,51 \$
2022-02-10	1 952,74 \$
2022-02-11	1 532,21 \$
2022-02-11	1 399,78 \$
2022-02-14	2 121,33 \$
2022-02-15	1 997,58 \$
2022-02-15	1 399,78 \$
2022-02-07	2 086,49 \$
2022-02-04	2 475,45 \$
2022-02-05	1 952,74 \$
2022-02-05	1 842,47 \$
2022-02-09	2 086,49 \$
2022-02-05	1 029,44 \$
2022-02-08	2 017,74 \$
2022-02-06	1 777,47 \$
2022-02-12	2 141,50 \$
2022-02-10	1 275,42 \$
2022-02-17	1 399,78 \$
2022-02-16	2 086,49 \$
2022-02-17	2 266,40 \$
2022-02-17	2 210,21 \$
2022-02-18	1 952,74 \$
2022-02-19	2 185,48 \$
2022-02-18	2 185,48 \$
2022-02-22	2 086,49 \$
2022-02-21	1 952,74 \$
2022-02-23	1 716,72 \$
2022-02-23	1 275,42 \$
2022-02-24	2 135,94 \$
2022-02-26	2 121,33 \$
2022-02-26	1 275,42 \$
2022-02-28	1 716,72 \$
2022-02-27	1 275,42 \$
2022-03-26	2 215,69 \$

**DEMANDES DE SERVICES D'AÉRONEF - EDNC-HA ANNÉE FINANCIÈRE 2020-2021**

# PASSAGERS ET IDENTITÉ	DATE DU VOL	\$	Services (4,8%)	SOUS-TOTAL	TPS	TVQ	TOTAL
1 PI	200423	424,00 \$	50,00 \$	474,00 \$	23,71 \$	47,02 \$	544,73 \$
1 PI	200514	397,00 \$	50,00 \$	447,00 \$	19,86 \$	39,61 \$	506,47 \$
1 PI	20-06-13	347,00 \$	50,00 \$	397,00 \$	19,86 \$	39,61 \$	456,47 \$
1 PI	200918	311,00 \$	50,00 \$	361,00 \$	20,56 \$	41,01 \$	422,57 \$
2 ASC + 1 PI	200925	9 754,96 \$	295,00 \$	10 049,96 \$	502,50 \$	1 002,49 \$	11 554,95 \$
2 ASC + 1 PI	200929	7 142,30 \$	295,00 \$	7 437,30 \$	371,87 \$	741,87 \$	8 551,04 \$
2 ASC + 1 PI	200928	4 883,10 \$	295,00 \$	5 178,10 \$	258,91 \$	516,52 \$	5 953,53 \$
2 ASC + 1 PI	201002	4 883,10 \$	295,00 \$	5 178,10 \$	258,91 \$	516,52 \$	5 953,53 \$
2 ASC + 1 PI	201021	3 422,50 \$	295,00 \$	3 717,50 \$	185,88 \$	370,82 \$	4 274,20 \$
2 ASC + 1 PI	201022	5 558,78 \$	295,00 \$	5 853,78 \$	292,69 \$	583,92 \$	6 730,39 \$
1 PI 1 PI	200929 '201001	622,00 \$	150,00 \$	772,00 \$	38,62 \$	77,03 \$	887,65 \$
2 ASC + 1 PI	201107	4 868,60 \$	295,00 \$	5 163,60 \$	258,18 \$	515,07 \$	5 936,85 \$
2 ASC + 1 PI	201113	8 107,30 \$	295,00 \$	8 402,30 \$	405,37 \$	808,71 \$	9 616,38 \$
2 asc ET 1 PI	201118	8 004,02 \$	295,00 \$	8 299,02 \$	414,95 \$	827,83 \$	9 541,80 \$
2 ASC + 1 PI	201130	4 006,80 \$	295,00 \$	4 301,80 \$	215,09 \$	429,11 \$	4 946,00 \$
2 ASC + 1 PI	201217	4 322,95 \$	295,00 \$	4 617,95 \$	230,90 \$	460,64 \$	5 309,49 \$
1PI	210113	397,12 \$		397,12 \$	19,87 \$	39,62 \$	456,61 \$
2 ASC + 1 PI	210204	4 359,66 \$	395,00 \$	4 754,66 \$	237,73 \$	474,28 \$	5 466,67 \$
2 ASC + 1 PI	210303						
				0,00 \$			0,00 \$

DEMANDES DE SERVICES D'AÉRONEF - EDNC-HA ANNÉE FINANCIÈRE 2020-2021


[REDACTED]

[REDACTED]

[REDACTED]

**DEMANDES DE SERVICES D'AÉRONEF - EDP  
ANNÉE FINANCIÈRE 2020-2021**

#	# PASSAGERS ET IDENTITÉ	DATE DU VOL	\$	Services (4,8%)	SOUS-TOTAL	TPS	TVQ	TOTAL
3	3 pi	2020-05-12 - 15 ET 23	2 370,08 \$		2 370,08 \$	118,50 \$	236,42 \$	2 725,00 \$
4	1 PI	20-06-18	482,02 \$		482,02 \$	24,10 \$	48,08 \$	554,20 \$
5	1 pi		1 901,31 \$	0,00 \$	1 901,31 \$	95,06 \$	189,66 \$	2 186,03 \$
6					0,00 \$			
7					0,00 \$			
8					0,00 \$			
					0,00 \$			0,00 \$
					0,00 \$			0,00 \$
					0,00 \$			0,00 \$
					0,00 \$			0,00 \$
					0,00 \$			0,00 \$
					0,00 \$			0,00 \$
					0,00 \$			0,00 \$
					0,00 \$			0,00 \$
					0,00 \$			0,00 \$



Ministère de la Sécurité  
Publique  
902, route 111 ouest Amos  
(Québec) J9T 3A3

**2022-  
2023**

**NOM, PRÉNOM**

**DÉPART**  
*jour/mois/an*

**CRÉDIT**

**COÛTS  
AVANT TAXES**

	3-04-2022		1 312,01 \$
	1-04-2022		1 480,92 \$
	2-05-2022		1 465,92 \$
	3-05-2022		1 493,34 \$
	4-05-2022		1 297,01 \$
	8-05-2022		2 162,42 \$
	14-05-2022		1 892,92 \$
	17-05-2022		2 162,42 \$
	21-05-2022		1 992,94 \$
	22-05-2022		1 465,92 \$
	26-05-2022		1 465,92 \$
	28-05-2022		1 748,56 \$
	1-05-2022		1 493,34 \$
	26-04-2022		2 162,42 \$
	27-04-2022		2 162,42 \$
	01-05-2022		2 162,42 \$
	25-04-2022		1 424,71 \$
	11-05-2022		1 822,30 \$
	19-05-2022		1 775,51 \$
	19-05-2022		2 072,46 \$
	20-05-2022		1 465,92 \$
	19-05-2022		1 430,78 \$
	20-05-2022		2 072,46 \$
	24-05-2022		1 820,50 \$
	29-05-2022		1 899,62 \$
	26-05-2022		569,29 \$
	20-05-2022		1 348,92 \$
	28-05-2022		1 835,66 \$
	02-06-2022	(2 282,25) \$	2 351,43 \$
	03-06-2022		2 126,56 \$
	01-07-2022		2 163,18 \$
	02-07-2022		2 312,53 \$
	03-07-2022		2 312,53 \$
	03-07-2022	(148,75) \$	2 312,53 \$
	06-07-2022		2 351,43 \$
	08-07-2022		1 406,01 \$
	09-07-2022	(631,00) \$	2 159,46 \$

12-07-2022		2 312,53 \$
14-07-2022		1 835,66 \$
17-07-2022		1 465,92 \$
22-07-2022		2 159,46 \$
26-07-2022		1 465,92 \$
28-07-2022		1 835,66 \$
28-07-2022		1 406,01 \$
29-07-2022		2 312,53 \$
30-07-2022		2 312,53 \$
31-07-2022	(202,25) \$	1 535,95 \$
23-06-2022		460,10 \$
05-07-2022	(2 094,75) \$	2 163,18 \$
07-07-2022		2 163,18 \$
07-07-2022		1 465,93 \$
07-07-2022		1 835,68 \$
09-07-2022		2 163,18 \$
16-07-2022		2 312,53 \$
30-07-2022	(1 201,09) \$	1 465,93 \$
15-07-2022		2 351,44 \$
20-07-2022		1 406,02 \$
22-07-2022		2 351,44 \$
20-07-2022		303,48 \$
27-07-2022		1 636,61 \$
30-07-2022		2 163,18 \$
28-07-2022		1 636,61 \$
28-07-2022		1 231,95 \$
03-09-2022		1 636,61 \$
03-09-2022		2 163,18 \$
05-09-2022		2 351,44 \$
08-09-2022		1 631,86 \$
10-09-2022		2 351,44 \$
10-09-2022		2 001,61 \$
12-09-2022		2 351,44 \$
13-09-2022		2 163,18 \$
13-09-2022		1 952,66 \$
16-09-2022		2 163,18 \$
19-09-2022		2 351,44 \$
20-09-2022		1 631,86 \$
22-09-2022		2 163,18 \$
25-09-2022		1 406,02 \$
27-09-2022		2 312,53 \$
28-09-2022		2 312,53 \$
29-09-2022		2 163,18 \$
30-09-2022		2 163,18 \$
27-08-2022		2 327,53 \$
02-09-2022		1 621,01 \$
03-09-2022		2 330,15 \$
03-09-2022		2 801,49 \$
05-09-2022		2 312,53 \$
14-09-2022		1 406,01 \$
21-09-2022		2 130,15 \$

20-09-2022		1 621,01 \$
29-09-2022		2 351,44 \$
29-09-2022		2 163,18 \$
30-09-2022		2 351,44 \$
01-11-2022		1 457,93 \$
02-11-2022		2 245,66 \$
04-11-2022		2 441,45 \$
08-11-2022		2 245,66 \$
09-11-2022		1 636,61 \$
11-11-2022	(2 331,60) \$	2 400,99 \$
12-11-2022		2 355,81 \$
22-11-2022		2 246,66 \$
24-11-2022		2 245,66 \$
24-11-2022		2 226,04 \$
25-11-2022		1 681,80 \$
08-11-2022		2 441,45 \$
17-11-2022		1 636,61 \$
12-11-2022		2 035,47 \$
04-11-2022		3 975,80 \$
03-11-2022		2 133,36 \$
03-11-2022		2 369,00 \$
03-11-2022		2 369,00 \$
04-11-2022		2 354,00 \$
04-11-2022		284,50 \$
04-11-2022		2 354,00 \$
08-11-2022		2 354,00 \$
05-11-2022		2 354,00 \$
08-11-2022	(2 284,80) \$	2 354,00 \$
17-11-2022		2 558,92 \$
17-11-2022		1 636,61 \$
28-11-2022		1 761,42 \$
22-11-2022		2 532,15 \$
26-11-2022		2 065,54 \$
26-11-2022		2 558,92 \$
29-11-2022		2 354,00 \$
29-11-2022		2 133,36 \$
26-11-2022		2 354,00 \$
28-11-2022	(326,76) \$	345,35 \$
29-11-2022		2 558,80 \$
29-11-2022		2 035,47 \$
02-12-2022		1 651,61 \$
01-01-2023		2 035,47 \$
06-01-2023	(2 488,90) \$	2 558,92 \$
07-01-2023		2 354,00 \$
07-01-2023		1 636,61 \$
10-01-2023		2 354,00 \$
12-01-2023	(435,00) \$	2 133,36 \$
12-01-2023		1 636,61 \$

12-01-2023		1 636,61 \$
14-01-2023		2 387,88 \$
15-01-2023		1 525,80 \$
23-01-2023		2 065,54 \$
28-01-2023		1 636,61 \$
31-01-2023		2 354,00 \$
31-12-2022		2 035,47 \$
07-01-2023		2 354,00 \$
17-01-2023		2 354,00 \$
10-01-2023		2 517,15 \$
11-01-2023		2 517,15 \$
10-01-2023		2 517,15 \$
12-01-2023		2 517,15 \$
21-01-2023		2 065,54 \$
21-01-2023		2 558,92 \$
24-01-2023		1 525,80 \$
24-01-2023		2 354,00 \$
27-01-2023		2 517,15 \$
31-01-2023		1 981,96 \$
02-02-2023		1 525,79 \$
03-02-2023		1 636,61 \$
14-02-2023		1 651,61 \$
11-02-2023		2 368,99 \$
02-03-2023		2 353,99 \$
04-03-2023		2 517,15 \$
04-03-2023		1 636,61 \$
05-03-2023		2 387,88 \$
06-03-2023		2 035,47 \$
10-03-2023		2 353,99 \$
18-03-2023		2 387,88 \$
19-03-2023		2 035,47 \$
25-03-2023		2 558,92 \$
28-03-2023		2 353,99 \$
31-03-2023		1 761,42 \$
14-03-2023		2 133,36 \$
14-03-2023		1 636,61 \$
04-03-2023		2 558,92 \$
01-03-2023		2 353,99 \$
03-03-2023		1 836,61 \$
09-03-2023		2 558,92 \$
10-03-2023		2 558,92 \$
16-03-2023		1 636,61 \$
16-03-2023		2 353,99 \$



2022-2023

NOM, PRÉNOM

DÉPART  
jour/mois/an

COÛTS  
AVANT TAXES

Colonne2

Colonne4

Colonne27

01-04-2022	2 057,14 \$
01-04-2022	1 301,36 \$
08-04-2022	2 166,32 \$
10-04-2022	1 573,65 \$
11-04-2022	2 219,17 \$
19-04-2022	2 166,32 \$
21-04-2022	1 993,97 \$
22-04-2022	1 993,97 \$
23-04-2022	1 948,01 \$
25-04-2022	1 573,65 \$
25-04-2022	2 166,32 \$
28-04-2022	1 922,73 \$
28-04-2022	1 301,36 \$
28-04-2022	2 005,46 \$
29-04-2022	1 922,73 \$
03-04-2022	2 166,32 \$
04-04-2022	1 842,47 \$
08-04-2022	1 752,68 \$
09-04-2022	2 058,97 \$
23-04-2022	1 301,36 \$
12-04-2022	2 195,69 \$
11-04-2022	2 166,32 \$
13-04-2022	425,29 \$
18-04-2022	2 166,32 \$
16-04-2022	2 191,55 \$
17-04-2022	2 130,69 \$
15-04-2022	1 993,97 \$
23-04-2022	1 842,47 \$
01-05-2022	2 274,28 \$
28-04-2022	2 166,32 \$
28-04-2022	2 166,32 \$
30-04-2022	2 274,13 \$
29-04-2022	2 166,32 \$
29-04-2022	1 993,97 \$
07-05-2022	2 219,10 \$
08-05-2022	1 842,47 \$
03-06-2022	2 316,35 \$
11-06-2022	1 573,65 \$
14-06-2022	1 834,31 \$
19-06-2022	1 903,66 \$
21-06-2022	2 167,08 \$

23-06-2022	1 573,65 \$
23-06-2022	1 883,23 \$
25-06-2022	1 573,65 \$
26-06-2022	1 549,93 \$
04-06-2022	1 708,06 \$
01-06-2022	1 903,66 \$
06-06-2022	1 903,66 \$
08-06-2022	2 167,08 \$
08-06-2022	1 410,31 \$
07-06-2022	1 842,47 \$
04-06-2022	1 842,47 \$
14-06-2022	2 355,24 \$
16-06-2022	2 167,08 \$
08-06-2022	2 252,05 \$
09-06-2022	1 903,66 \$
09-06-2022	1 842,47 \$
24-06-2022	2 167,08 \$
22-06-2022	2 355,24 \$
16-06-2022	2 383,30 \$
15-06-2022	1 903,66 \$
21-06-2022	2 355,24 \$
21-06-2022	1 903,66 \$
13-06-2022	374,58 \$
11-06-2022	2 355,24 \$
23-06-2022	2 616,62 \$
26-06-2022	2 383,30 \$
24-06-2022	1 855,35 \$
26-06-2022	2 492,44 \$
30-06-2022	1 918,41 \$
06-07-2022	1 350,65 \$
01-07-2022	2 616,62 \$
26-06-2022	2 316,35 \$
28-06-2022	2 355,24 \$
25-06-2022	1 868,07 \$
25-06-2022	1 918,41 \$
06-07-2022	1 918,41 \$
07-07-2022	65,00 \$
01-07-2022	2 355,24 \$
14-07-2022	65,00 \$
01-08-2022	2 416,35 \$
07-08-2022	2 167,08 \$
08-08-2022	1 866,45 \$
11-08-2022	1 903,66 \$
15-08-2022	3 275,82 \$
16-08-2022	1 718,75 \$
23-08-2022	1 718,75 \$
26-08-2022	2 355,24 \$
03-09-2022	2 167,08 \$
03-09-2022	1 718,75 \$
03-09-2022	1 903,66 \$
31-07-2022	2 355,24 \$
01-08-2022	2 355,24 \$
03-09-2022	2 416,96 \$
30-07-2022	2 355,24 \$
02-08-2022	2 355,24 \$
07-08-2022	2 355,24 \$
02-08-2022	453,86 \$
03-08-2022	2 167,08 \$
04-08-2022	2 014,17 \$

12-08-2022	2 355,24 \$
04-08-2022	2 167,08 \$
22-08-2022	2 093,33 \$
06-08-2022	2 167,08 \$
07-08-2022	2 316,35 \$
09-08-2022	2 609,06 \$
11-08-2022	1 903,66 \$
12-08-2022	1 549,93 \$
13-08-2022	1 903,66 \$
11-08-2022	278,35 \$
18-08-2022	2 316,35 \$
18-08-2022	2 355,24 \$
19-08-2022	1 903,66 \$
18-08-2022	2 167,08 \$
24-08-2022	1 812,72 \$
19-08-2022	2 355,24 \$
23-08-2022	1 903,66 \$
18-08-2022	374,58 \$
24-08-2022	2 014,17 \$
27-08-2022	2 167,08 \$
17-08-2022	1 625,19 \$
28-08-2022	2 014,17 \$
27-08-2022	2 712,38 \$
29-08-2022	2 355,24 \$
30-08-2022	1 903,66 \$
16-08-2022	65,00 \$
01-10-2022	2 167,08 \$
03-10-2022	2 355,24 \$
05-10-2022	1 931,45 \$
09-10-2022	2 167,08 \$
09-10-2022	1 718,75 \$
12-10-2022	1 410,31 \$
15-10-2022	2 636,12 \$
16-10-2022	1 718,75 \$
16-10-2022	2 167,08 \$
17-10-2022	1 718,75 \$
20-10-2022	1 903,66 \$
21-10-2022	2 292,78 \$
22-10-2022	1 410,31 \$
24-10-2022	2 167,08 \$
25-10-2022	2 167,08 \$
25-10-2022	2 167,08 \$
21-09-2022	2 159,75 \$
14-10-2022	2 103,36 \$
20-10-2022	1 718,75 \$
07-10-2022	2 564,66 \$
20-09-2022	2 167,08 \$
01-10-2022	2 167,08 \$
04-10-2022	65,00 \$
07-10-2022	2 445,20 \$
06-10-2022	2 249,52 \$
09-10-2022	2 737,47 \$
08-10-2022	2 249,52 \$
08-10-2022	386,72 \$
08-10-2022	2 404,76 \$
08-10-2022	2 014,17 \$
17-10-2022	2 737,47 \$
22-10-2022	1 975,56 \$
20-10-2022	2 245,20 \$

20-10-2022	2 445,20 \$
21-10-2022	2 445,20 \$
21-10-2022	524,20 \$
24-10-2022	2 249,52 \$
25-10-2022	2 249,52 \$
25-10-2022	2 445,20 \$
27-10-2022	2 404,76 \$
27-10-2022	2 494,82 \$
31-10-2022	2 014,17 \$
30-10-2022	2 445,20 \$
01-12-2022	1 530,03 \$
03-12-2022	1 530,03 \$
04-12-2022	2 069,49 \$
13-12-2022	1 718,75 \$
13-12-2022	2 474,66 \$
16-12-2022	2 562,61 \$
18-12-2022	2 356,49 \$
21-12-2022	2 519,56 \$
22-12-2022	2 562,61 \$
23-12-2022	2 121,13 \$
11-12-2022	2 356,49 \$
12-12-2022	2 356,49 \$
08-12-2022	1 866,45 \$
07-12-2022	1 975,18 \$
03-12-2022	1 765,53 \$
04-12-2022	2 356,49 \$
07-12-2022	2 014,17 \$
08-12-2022	2 014,17 \$
14-12-2022	2 356,49 \$
15-12-2022	2 416,55 \$
18-12-2022	2 446,55 \$
20-12-2022	2 515,69 \$
20-12-2022	2 969,68 \$
23-12-2022	2 515,69 \$
21-12-2022	2 014,17 \$
23-12-2022	2 356,49 \$
26-12-2022	2 014,17 \$
29-12-2022	2 562,61 \$
14-01-2023	1 718,75 \$
22-12-2022	2 069,49 \$
27-12-2022	2 356,49 \$
31-12-2022	2 069,49 \$
04-02-2023	1 866,45 \$
02-02-2023	898,03 \$
23-02-2023	2 121,13 \$
25-01-2023	2 014,17 \$
01-02-2023	2 569,76 \$
03-02-2023	65,00 \$
04-02-2023	2 519,56 \$
06-02-2023	2 557,36 \$
10-02-2023	2 356,49 \$
12-02-2023	2 356,49 \$
12-02-2023	2 356,49 \$
15-02-2023	1 530,03 \$
17-02-2023	1 718,75 \$
19-02-2023	2 562,61 \$
20-02-2023	2 356,49 \$
27-01-2023	2 562,61 \$



**DEMANDES DE SERVICES D'AÉRONEF - EDNC-HA ANNÉE FINANCIÈRE 2019-2020**

# PASSAGERS ET IDENTITÉ	DATE DU VOL	\$	Services (4,8%)	SOUS-TOTAL	TPS	TVQ	TOTAL
1 PI	190315	326,00 \$	50,00 \$	376,00 \$	18,81 \$	37,52 \$	432,33 \$
1PI	190315	405,12 \$	0,00 \$	405,12 \$	20,26 \$	40,41 \$	465,79 \$
1PI	190326	326,00 \$	50,00 \$	376,00 \$	19,40 \$	37,51 \$	432,91 \$
1PI + 3ASC	190418	7 934,04 \$	295,00 \$	8 229,04 \$	411,45 \$	820,85 \$	9 461,34 \$
2 ASC et 1 PI	190506	5 015,85 \$	295,00 \$	5 310,85 \$	265,54 \$	529,76 \$	6 106,15 \$
2 ASC et 1 PI	190514	5 607,89 \$	295,00 \$	5 902,89 \$	295,14 \$	588,82 \$	6 786,85 \$
2 PI + 4 ASC	190513	8 142,92 \$	295,00 \$	8 437,92 \$	421,90 \$	841,69 \$	9 701,51 \$
1 PI	190416	326,00 \$	50,00 \$	376,00 \$	18,81 \$	37,51 \$	432,32 \$
3 ASC et 1 PI	190515	5 156,38 \$	295,00 \$	5 451,38 \$	272,57 \$	543,78 \$	6 267,73 \$
1PI	190416	326,00 \$	50,00 \$	376,00 \$	18,81 \$	37,51 \$	432,32 \$
1 ASC 1 PI	190603	4 959,97 \$	295,00 \$	5 254,97 \$	262,75 \$	524,19 \$	6 041,91 \$
5ASC et 1 PI	190305	7 117,42 \$	590,00 \$	7 707,42 \$	385,37 \$	768,81 \$	8 861,60 \$
	190608	1 694,00 \$		1 694,00 \$			1 694,00 \$
3ASC 3PI	190610	5 661,68 \$	295,00 \$	5 956,68 \$	297,84 \$	594,19 \$	6 848,71 \$
1PI	190527	482,12 \$		482,12 \$	23,86 \$	47,60 \$	553,58 \$
2 ASC et 1 PI	190525	4 995,82 \$	295,00 \$	5 290,82 \$	264,54 \$	527,76 \$	6 083,12 \$
2 ASC et 1 PI	190718	7 829,84 \$	295,00 \$	8 124,84 \$	406,25 \$	810,45 \$	9 341,54 \$
1 pi	19-05-27	0,00 \$	50,00 \$	50,00 \$	2,50 \$	5,00 \$	57,50 \$
2 ASC et 1 PI	190730	5 215,12 \$		5 215,12 \$	260,76 \$	520,21 \$	5 996,09 \$
3 ASC et 1 PI	19-08-19	8 143,30 \$	295,00 \$	8 438,30 \$	421,92 \$	841,72 \$	9 701,94 \$
3 ASC et 1 PI	19-08-20	7 866,75 \$	295,00 \$	8 161,75 \$	408,09 \$	814,14 \$	9 383,98 \$
2 ASC et 1 PI	190821	5 669,66 \$	295,00 \$	5 964,66 \$	298,24 \$	594,98 \$	6 857,88 \$
1 PI	19072	864,25 \$	100,34 \$	964,59 \$	48,22 \$	96,21 \$	1 109,02 \$
2 ASC et 1 PI	190917	9 953,16 \$	295,00 \$	10 248,16 \$	512,41 \$	1 022,26 \$	11 782,83 \$
3 ASC et 2 PI	190930	8 264,12 \$	295,00 \$	8 559,12 \$	427,96 \$	853,78 \$	9 840,86 \$
2 ASC et 1 PI	190811	5 009,97 \$	295,00 \$	5 304,97 \$	265,25 \$	529,17 \$	6 099,39 \$
1 PI	190920			0,00 \$			5 661,47 \$
1 pi	191002	326,00 \$	50,14 \$	376,14 \$	18,81 \$	37,51 \$	432,46 \$
3 ASC 2PI	191114	5 013,20 \$	295,00 \$	5 308,20 \$	265,41 \$	529,49 \$	6 103,10 \$

**DEMANDES DE SERVICES D'AÉRONEF - EDNC-HA ANNÉE FINANCIÈRE 2019-2020**

4PI	191118	4 889,77 \$	295,00 \$	5 184,77 \$	244,99 \$	488,75 \$	5 918,51 \$
1 pi	191018	326,00 \$	50,00 \$	376,00 \$	18,81 \$	37,51 \$	432,32 \$
2 PI	191119	4 434,75 \$	295,00 \$	4 729,75 \$	236,49 \$	471,79 \$	5 438,03 \$
1PI + 3ASC	191120	4 123,16 \$	295,00 \$	4 418,16 \$	220,91 \$	440,71 \$	5 079,78 \$
2 PI + 3 ASC	191209	5 584,69 \$	295,00 \$	5 879,69 \$	279,23 \$	557,07 \$	6 715,99 \$
1 PI + 3 ASC	191212			0,00 \$			0,00 \$
2PI + 2 ASC	191111	8 623,00 \$	295,00 \$	8 918,00 \$	445,90 \$	889,57 \$	10 253,47 \$
	200108	2 347,47 \$	295,00 \$	2 669,47 \$	133,47 \$	266,28 \$	3 069,22 \$
1PI et 4 ASC	200122	7 780,80 \$	295,00 \$	8 075,80 \$	403,79 \$	805,56 \$	9 285,15 \$
1PI et 3 ASC	200201	4 873,74 \$	295,00 \$	5 168,74 \$	258,44 \$	515,59 \$	5 942,77 \$
4 PI et 3 ASC	200203	5 214,96 \$	295,00 \$	5 509,96 \$	275,50 \$	549,62 \$	6 335,08 \$
3 ASC et 2 PI	200206	5 050,56 \$	295,00 \$	5 345,56 \$	267,28 \$	533,22 \$	6 146,06 \$
3 ASC et 1 PI	200211	4 908,02 \$	295,00 \$	5 203,02 \$	260,15 \$	519,00 \$	5 982,17 \$
1 PI		978,00 \$	150,00 \$	1 128,00 \$	56,43 \$	112,53 \$	1 296,96 \$
2 ASC et 1 PI	200109	4 292,70 \$	295,00 \$	4 587,70 \$	229,39 \$	457,63 \$	5 274,72 \$
1 PI	200114 -200309	332,00 \$	100,00 \$	432,00 \$	21,61 \$	43,10 \$	496,71 \$
							0,00 \$

Ministère de la Sécurité Publique  
 902, route 111 ouest Amos  
 (Québec) J9T 3A3

NOM, PRÉNOM	DÉPART AN-MOIS-JOUR	CRÉDIT À VENIR	COÛTS AVANT TAXES
	2019-07-27		701,50 \$
	2019-09-10		1 856,68 \$
	2019-09-11		2 022,36 \$
	2019-09-20		2 022,36 \$
	2019-09-22		2 022,36 \$
	2019-09-23		1 997,49 \$
	2019-11-06	(1 469,88) \$	1 529,88 \$
	2020-03-27		1 590,94 \$
	2020-03-27		1 180,07 \$
	2020-03-28		1 180,07 \$
	2020-03-16	(1 876,28) \$	3 872,56 \$
	2020-03-18		2 093,78 \$
	2020-03-18		2 069,20 \$
	2020-03-20		1 814,82 \$
	2020-03-18		1 816,69 \$
	2020-03-20		2 093,78 \$
	2020-03-20		1 058,12 \$
	2020-03-20		583,04 \$
	2020-03-19		1 227,36 \$
	2020-03-25		1 058,12 \$
	2020-03-27		1 539,94 \$
	2020-03-27		387,46 \$
	2020-03-27		1 539,94 \$
	2020-03-25		1 227,36 \$
	2020-03-27		1 539,94 \$
	2020-04-01		993,00 \$
	2020-03-27		736,15 \$
	2020-03-27		1 968,69 \$
	2020-04-03		583,04 \$
	2020-04-03		387,46 \$
	2020-04-03		387,46 \$
	2020-09-05		1 974,69 \$
	2020-09-22	(1 762,69) \$	3 839,09 \$
	2020-09-23	(1 249,01) \$	2 736,37 \$
	2020-09-27		4 282,08 \$
	2020-09-29		1 974,69 \$
	2020-09-13	(1 757,10) \$	1 817,10 \$
	2020-09-13		1 817,10 \$
	2020-09-11		1 817,10 \$
	2020-09-11		2 168,85 \$
	2020-09-12	(426,22) \$	1 913,58 \$
	2020-09-19		1 427,36 \$
	2020-09-13		1 745,94 \$
	2020-09-13		1 596,94 \$



2020-09-20		1 745,94 \$
2020-09-21	(1 757,10) \$	3 634,20 \$
2020-09-22		2 854,72 \$
2020-09-25		1 596,94 \$
2020-09-26		1 942,28 \$
2020-09-26		1 817,10 \$
2020-10-01	(904,55) \$	3 062,91 \$
2020-09-29		1 427,36 \$
2020-09-29		1 974,69 \$
2020-11-01		1 745,94 \$
2020-11-01		1 745,94 \$
2020-11-02	(1 757,10) \$	1 817,10 \$
2020-11-05		1 876,36 \$
2020-11-05		1 778,66 \$
2020-11-05	(1 816,34) \$	1 876,36 \$
2020-11-06		1 876,36 \$
2020-11-06		1 427,36 \$
2020-11-07		1 755,43 \$
2020-11-09		1 876,34 \$
2020-11-12		1 227,36 \$
2020-11-12		1 648,54 \$
2020-11-13		1 648,54 \$
2020-11-13		1 876,34 \$
2020-11-16		2 005,72 \$
2020-11-16	(1 816,34) \$	1 876,34 \$
2020-11-16	(3 735,41) \$	5 923,35 \$
2020-11-15		3 182,79 \$
2020-11-21		1 876,34 \$
2020-11-20		1 876,34 \$
2020-11-24		1 874,34 \$
2020-11-23		2 035,20 \$
2020-11-27	(1 945,72) \$	2 005,72 \$
2020-11-28		1 427,36 \$
2021-01-10		1 832,84 \$
2021-01-07		1 648,54 \$
2021-01-09		1 427,36 \$
2021-01-09		1 427,36 \$
2021-01-09		1 427,36 \$
2021-01-14		1 648,54 \$
2021-01-14	(1 816,34) \$	3 692,68 \$
2021-01-15		1 408,58 \$
2021-01-16		1 735,97 \$
2021-01-18		1 876,34 \$
2021-01-15		1 876,34 \$
2021-01-22		1 876,34 \$
2021-01-22	(1 971,97) \$	4 463,94 \$
2021-01-23		1 648,54 \$
2021-01-25		1 427,36 \$
2021-01-25	(2 684,86) \$	4 232,22 \$
2021-01-26		1 648,54 \$
2021-01-28	(547,84) \$	2 035,20 \$
2021-01-28		1 648,54 \$
2021-01-29		2 854,72 \$
2021-01-29		3 140,77 \$
2021-01-31		1 427,36 \$
2021-02-01	(1 821,34) \$	1 881,34 \$
2021-03-12	(268,71) \$	1 982,25 \$
2021-03-12	(1 862,25) \$	3 635,79 \$

2021-03-04		1 432,36 \$
2021-03-06	(1 440,43) \$	1 760,43 \$
2021-03-07		2 864,72 \$
2021-03-08		1 228,30 \$
2021-03-04		1 881,34 \$
2021-03-11		1 881,34 \$
2021-03-17	(1 172,36) \$	1 432,36 \$
2021-03-17	(1 821,34) \$	3 762,68 \$
2021-03-13	(1 821,34) \$	1 881,34 \$
2021-03-19		2 641,31 \$
2021-03-24	(226,05) \$	4 094,42 \$
2021-03-13		1 432,36 \$
2021-03-18		1 881,34 \$
2021-03-16	(1 821,34) \$	1 881,34 \$
2021-03-16	(815,45) \$	875,45 \$
2021-03-19		1 735,97 \$
2021-03-19		1 653,54 \$
2021-03-19		1 881,34 \$
2021-03-21		1 881,34 \$
2021-03-25		1 718,41 \$
2021-03-27		1 228,30 \$
2021-03-27		2 043,89 \$
2021-03-27	(1 950,72) \$	4 054,61 \$
2021-03-28		1 881,34 \$
2021-03-26		1 881,34 \$
2021-03-26	(1 983,89) \$	2 043,89 \$
2021-03-13		1 837,84 \$
2021-03-07		1 432,36 \$

Ministère de la Sécurité Publique  
902, route 111 ouest Amos  
(Québec) J9T 3A3

NOM, PRÉNOM	DÉPART AN/MOIS/JOUR	COÛTS AVANT TAXES
	2020-10-15	1 915,28 \$
	2020-10-03	1 739,97 \$
	2020-10-15	1 979,69 \$
	2020-10-01	1 944,97 \$
	2020-10-01	1 822,11 \$
	2020-10-03	1 822,11 \$
	2020-10-03	1 708,97 \$
	2020-10-04	1 191,08 \$
	2020-10-01	1 191,08 \$
	2020-10-09	1 822,11 \$
	2020-10-01	1 796,97 \$
	2020-10-03	130,00 \$
	2020-10-10	2 351,29 \$
	2020-10-09	260,00 \$
	2020-10-12	1 191,08 \$
	2020-10-12	1 990,19 \$
	2020-10-17	1 944,97 \$
	2020-10-24	1 739,97 \$
	2020-10-24	1 731,94 \$
	2020-10-24	1 434,48 \$
	2020-10-24	1 822,11 \$
	2020-10-25	1 822,11 \$
	2020-10-25	1 915,28 \$
	2020-10-25	1 822,11 \$
	2020-10-25	1 822,11 \$
	2020-10-26	1 822,11 \$
	2020-12-05	1 716,97 \$
	2020-12-03	1 976,91 \$
	2020-12-05	1 881,34 \$
	2020-12-08	1 993,55 \$
	2020-12-05	2 011,34 \$
	2020-12-11	1 933,55 \$
	2020-12-16	2 010,72 \$
	2020-12-12	1 881,34 \$
	2020-12-17	1 881,34 \$
	2020-12-17	1 881,34 \$
	2020-12-20	1 881,34 \$
	2020-12-20	1 963,97 \$
	2020-12-20	1 976,91 \$
	2020-12-28	1 833,51 \$
	2020-12-20	1 881,34 \$

2020-12-26	2 010,72 \$
2020-12-26	65,00 \$
2020-12-31	1 807,97 \$
2021-01-05	1 618,51 \$
2021-01-05	1 228,30 \$
2020-12-26	1 807,97 \$
2020-12-26	1 963,97 \$
2020-12-28	2 010,72 \$
2020-12-26	65,00 \$
2020-12-29	1 881,34 \$
2020-12-29	65,00 \$
2020-12-30	2 108,89 \$
2020-12-29	2 075,72 \$
2020-12-28	1 899,99 \$
2020-12-29	1 964,99 \$
2020-12-30	1 899,99 \$
2020-12-29	1 791,47 \$
2021-02-01	2 048,89 \$
2021-02-06	1 886,34 \$
2021-02-09	65,00 \$
2021-02-09	1 791,47 \$
2021-02-09	1 791,47 \$
2021-02-09	808,57 \$
2021-02-11	1 886,34 \$
2021-02-15	1 886,34 \$
2021-02-24	3 200,50 \$
2021-02-18	1 791,47 \$
2021-02-18	1 791,47 \$
2021-02-19	1 791,47 \$
2021-02-25	2 045,92 \$
2021-02-26	325,00 \$
2021-03-06	2 016,34 \$
2021-03-01	2 189,54 \$

--	--	--

Ministère de la Sécurité Publique  
 902, route 111 ouest Amos  
 (Québec) J9T 3A3

PERSONNE LIBÉRÉE	DÉPART	CRÉDIT	COÛTS AVANT TAIES
	2019-04-11		1 857,40 \$
	2019-03-08		803,20 \$
	2019-03-27	(1 167,36) \$	- \$
	2019-03-29	(191,11) \$	- \$
	2019-03-30	(60,00) \$	923,55 \$
	2019-04-01	(187,05) \$	- \$
	2019-03-31		566,00 \$
	2019-04-11		1 528,82 \$
	2019-04-12		2 306,53 \$
	2019-04-10		1 027,12 \$
	2019-04-14		1 012,12 \$
	2019-05-02		1 746,64 \$
	2019-05-03		1 513,82 \$
	2019-05-04		1 723,93 \$
	2019-05-06		1 124,19 \$
	2019-05-06		1 873,69 \$
	2019-05-07		1 723,93 \$
	2019-05-09		1 726,53 \$
	2019-05-09		1 873,69 \$
	2019-05-12		1 513,82 \$
	2019-05-16		1 726,53 \$
	2019-05-17		1 688,53 \$
	2019-05-17		1 124,19 \$
	2019-05-20		1 726,53 \$
	2019-05-23		1 427,36 \$
	2019-05-23		1 723,93 \$
	2019-04-22		934,85 \$
	2019-05-08		1 124,19 \$
	2019-05-12		1 873,69 \$
	2019-05-01		1 873,69 \$
	2019-04-25		1 707,62 \$
	2019-05-12		1 723,93 \$
	2019-04-26		1 308,66 \$
	2019-05-04		1 873,69 \$
	2019-05-10		1 983,57 \$
	2019-05-01		1 873,69 \$
	2019-05-02		1 796,94 \$
	2019-05-03		2 661,69 \$
	2019-05-06		1 873,69 \$
	2019-05-11		1 796,94 \$
	2019-05-11		1 688,53 \$
	2019-05-09		2 391,94 \$
	2019-05-11		1 427,36 \$
	2019-05-08		1 997,49 \$
	2019-05-07		2 321,53 \$
	2019-05-08		1 997,49 \$
	2019-05-09		2 578,57 \$
	2019-05-27		1 726,53 \$

2019-05-12		2 321,53 \$
2019-05-12		1 513,82 \$
2019-05-12		1 728,62 \$
2019-05-18		1 873,69 \$
2019-05-15		1 427,36 \$
2019-05-15		1 012,12 \$
2019-05-15		1 713,62 \$
2019-05-15		1 012,12 \$
2019-05-16		1 513,82 \$
2019-05-17		1 495,69 \$
2019-05-17		1 495,69 \$
2019-05-17		1 713,62 \$
2019-05-17		1 713,62 \$
2019-05-26		1 723,93 \$
2019-05-19		2 391,94 \$
2019-05-19		1 514,34 \$
2019-05-19		1 495,69 \$
2019-05-25		1 427,36 \$
2019-05-22		1 012,12 \$
2019-05-22		2 391,94 \$
2019-05-22		1 510,69 \$
2019-05-24		2 037,36 \$
2019-05-23		1 728,62 \$
2019-05-24		1 997,49 \$
2019-05-24		1 027,12 \$
2019-05-25	(1 064,19) \$	1 124,19 \$
2019-05-28		2 022,36 \$
2019-05-28		1 027,12 \$
2019-05-30		1 713,62 \$
2019-05-31		1 124,19 \$
2019-06-02		2 141,64 \$
2019-06-09		1 895,81 \$
2019-06-13		1 738,93 \$
2019-06-16		2 578,57 \$
2019-06-16		2 313,53 \$
2019-06-13		2 037,36 \$
2019-06-13		2 037,36 \$
2019-07-02		1 997,49 \$
2019-07-03		1 873,69 \$
2019-07-06		1 726,53 \$
2019-07-08		1 873,69 \$
2019-07-09		1 873,69 \$
2019-07-11		1 873,69 \$
2019-07-14		1 513,82 \$
2019-07-15		1 723,93 \$
2019-07-15		1 513,82 \$
2019-07-17		1 726,53 \$
2019-07-21		1 427,36 \$
2019-07-22		1 723,93 \$
2019-07-23	(1 663,57) \$	3 857,26 \$
2019-07-23		1 293,66 \$
2019-07-24		1 427,36 \$
2019-07-24		1 124,19 \$
2019-07-26		1 723,93 \$
2019-07-30		1 726,53 \$
2019-07-30		1 723,93 \$
2019-07-08		1 873,69 \$
2019-07-28		1 886,34 \$
2019-07-28		1 796,94 \$
2019-07-29		1 241,54 \$

2019-07-04		1 124,19 \$
2019-07-04		2 686,12 \$
2019-07-07		1 027,12 \$
2019-07-06		4 845,46 \$
2019-07-07		1 713,62 \$
2019-07-10		1 713,62 \$
2019-07-10		1 713,62 \$
2019-07-11		2 738,29 \$
2019-07-16		1 723,93 \$
2019-07-23	(1 663,93) \$	1 723,93 \$
2019-07-11		1 713,62 \$
2019-07-11		2 776,29 \$
2019-07-12		2 477,12 \$
2019-07-14		1 012,12 \$
2019-07-24		1 513,82 \$
2019-07-14		1 713,62 \$
2019-07-14		1 997,49 \$
2019-07-14		1 856,68 \$
2019-07-21		1 498,59 \$
2019-07-18		802,09 \$
2019-07*17		1 293,66 \$
2019-07-20	(309,58) \$	2 445,70 \$
2019-07-18		1 513,82 \$
2019-07-18		1 713,62 \$
2019-07-19		1 857,40 \$
2019-07-20		2 738,29 \$
2019-07-23		2 768,29 \$
2019-07-23		1 027,12 \$
2019-07-30		1 427,36 \$
2019-07-24		2 578,57 \$
2019-07-30		1 886,34 \$
2019-07-31		1 241,54 \$
2019-08-02		1 427,36 \$
2019-08-04		1 427,36 \$
2019-07-25		1 997,49 \$
2019-07-26	(667,50) \$	1 012,12 \$
2019-07-26		1 012,12 \$
2019-07-30		1 012,12 \$
2019-07-29		2 966,10 \$
2019-07-19		1 665,69 \$
2019-08-02	(641,50) \$	2 415,12 \$
2019-08-06		1 713,62 \$
2019-08-06		1 856,68 \$
2019-08-06		1 743,62 \$
2019-08-06		1 743,62 \$
2019-08-06		1 027,12 \$
2019-09-03		1 111,66 \$
2019-08-21		1 756,53 \$
2019-08-23		1 886,68 \$
2019-08-26		1 528,82 \$
2019-09-02		1 873,69 \$
2019-09-03		1 723,93 \$
2019-09-05		1 427,36 \$
2019-09-05		1 513,82 \$
2019-09-06		1 726,53 \$
2019-09-10	(1 856,68) \$	1 842,40 \$
2019-09-11	(2 061,53) \$	1 726,53 \$
2019-09-20	(2 061,53) \$	1 726,53 \$
2019-09-22	(1 822,36) \$	1 796,94 \$
2019-09-23	(1 997,49) \$	1 873,69 \$

2019-09-26		1 842,40 \$
2019-09-14		1 124,19 \$
2019-09-04		1 495,69 \$
2019-09-03		1 012,12 \$
2019-09-04		1 997,49 \$
2019-09-05	(496,21) \$	2 013,57 \$
2019-09-06		2 321,53 \$
2019-09-05		2 022,36 \$
2019-09-06		1 997,49 \$
2019-09-05	(2 037,36) \$	4 074,72 \$
2019-09-23		1 873,69 \$
2019-09-06		1 789,95 \$
2019-09-07		2 022,36 \$
2019-09-07		2 022,36 \$
2019-09-08		1 713,62 \$
2019-09-08		1 997,49 \$
2019-09-07		2 022,36 \$
2019-09-08		1 997,49 \$
2019-09-08		2 003,57 \$
2019-09-13	(1 316,12) \$	1 789,95 \$
2019-09-10		2 481,34 \$
2019-09-13		1 932,22 \$
2019-09-13		1 932,22 \$
2019-09-13		1 342,02 \$
2019-09-16		1 124,19 \$
2019-09-12		1 085,97 \$
2019-09-13	(1 316,12) \$	1 789,95 \$
2019-09-13		1 427,36 \$
2019-09-13		1 983,57 \$
2019-09-15		1 997,49 \$
2019-09-14		1 124,19 \$
2019-09-15	(641,50) \$	2 362,24 \$
2019-09-22		1 856,68 \$
2019-09-18		556,21 \$
2019-09-22		1 997,49 \$
2019-09-22		1 548,88 \$
2019-09-19		1 888,69 \$
2019-09-22		1 707,62 \$
2019-09-20		2 481,34 \$
2019-09-30		1 873,69 \$
2019-09-27		1 713,62 \$
2019-09-22		1 713,62 \$
2019-09-22		1 713,62 \$
2019-09-22		1 723,93 \$
2019-09-22		1 723,93 \$
2019-09-25		1 495,69 \$
2019-09-26		2 321,53 \$
2019-09-25		1 513,82 \$
2019-09-26		1 743,62 \$
2019-09-26		1 997,49 \$
2019-09-26		1 842,40 \$
2019-09-28		2 027,36 \$
2019-09-28		1 293,66 \$
2019-09-28		2 326,53 \$
2019-09-29	(1 098,19) \$	1 495,69 \$
2019-10-04		1 975,14 \$
2019-09-29		1 012,12 \$
2019-10-04		1 997,49 \$
2019-10-03		1 124,19 \$
2019-10-03		1 723,93 \$



2019-10-04		1 856,68 \$
2019-10-05		1 888,69 \$
2019-10-22		2 594,75 \$
2019-11-23		1 804,76 \$
2019-10-19	(1 700,81) \$	1 775,81 \$
2019-11-03		1 147,66 \$
2019-11-03		1 773,52 \$
2019-11-03		1 674,05 \$
2019-11-05		1 994,75 \$
2019-11-05		1 804,76 \$
2019-11-05		1 913,92 \$
2019-11-06		1 427,36 \$
2019-11-07		1 732,11 \$
2019-11-06		1 760,81 \$
2019-11-07		1 546,23 \$
2019-11-07		1 994,75 \$
2019-11-08		1 509,77 \$
2019-11-10		1 509,77 \$
2019-11-10		1 881,51 \$
2019-11-12	(1 484,76) \$	3 609,52 \$
2019-11-12		1 913,92 \$
2019-11-13		1 512,00 \$
2019-11-14		1 913,92 \$
2019-11-15		1 913,92 \$
2019-11-17		1 913,92 \$
2019-11-19	(317,40) \$	1 804,76 \$
2019-11-21		1 881,51 \$
2019-11-27		1 546,23 \$
2019-11-03		1 267,25 \$
2019-10-30		2 312,11 \$
2019-10-30		2 333,35 \$
2019-10-30		1 995,26 \$
2019-10-27		1 162,66 \$
2019-11-02		1 913,92 \$
2019-11-01	(1 747,36) \$	5 450,26 \$
2019-11-01		2 574,75 \$
2019-10-31		1 267,70 \$
2019-11-01		1 012,12 \$
2019-11-01		1 505,75 \$
2019-11-01		2 007,36 \$
2019-11-02		1 762,11 \$
2019-11-27		1 529,88 \$
2019-11-03		1 267,70 \$
2019-11-08		2 732,87 \$
2019-11-03		2 018,73 \$
2019-11-03		2 018,73 \$
2019-11-09	(244,75) \$	2 732,87 \$
2019-11-07	(2 354,91) \$	3 842,27 \$
2019-11-09	(1 853,92) \$	1 913,92 \$
2019-11-06		1 760,81 \$
2019-11-06		2 007,36 \$
2019-12-18		751,79 \$
2019-11-06		2 048,73 \$
2019-11-08		1 728,15 \$
2019-11-08		1 760,81 \$
2019-11-08		1 728,15 \$
2019-11-09	(590,00) \$	2 384,76 \$
2019-11-13		1 728,15 \$
2019-11-12		1 928,92 \$
2019-11-16		2 007,36 \$

2019-11-15	(1 330,65) \$	1 728,15 \$
2019-11-16		2 007,36 \$
2019-11-16		1 753,35 \$
2019-11-19		2 048,73 \$
2019-11-23		2 312,11 \$
2019-11-20		1 874,56 \$
2019-11-20		2 564,73 \$
2019-11-27	(244,75) \$	2 312,11 \$
2019-11-24		1 728,15 \$
2019-11-23		2 384,76 \$
2019-11-27		1 728,15 \$
2019-11-29		1 546,23 \$
2019-11-28		1 804,76 \$
2019-12-03		1 758,15 \$
2020-01-02		1 760,81 \$
2019-12-22	(1 449,77) \$	1 524,77 \$
2019-12-26		1 546,23 \$
2019-12-20		1 728,15 \$
2019-12-21		2 057,36 \$
2019-12-22	(666,48) \$	1 012,12 \$
2019-12-24		1 804,76 \$
2020-01-04		1 753,35 \$
2019-12-27	(317,40) \$	2 777,16 \$
2019-12-27		1 728,15 \$
2019-12-28		2 312,11 \$
2019-12-30		2 312,11 \$
2020-01-06		1 774,15 \$
2020-01-02		1 551,75 \$
2020-01-02		2 064,73 \$
2020-01-06		60,00 \$
2020-01-02		1 147,66 \$
2019-12-29		2 048,73 \$
2019-12-27		2 048,73 \$
2020-01-03		1 760,81 \$
2020-01-04		1 760,81 \$
2020-01-05		1 881,51 \$
2020-01-06		1 804,76 \$
2020-01-08		2 089,39 \$
2020-01-15		1 427,36 \$
2020-01-16		1 732,11 \$
2020-01-17		1 760,81 \$
2020-01-17		1 760,81 \$
2020-01-19		1 427,36 \$
2020-01-19		1 913,92 \$
2020-01-21		1 913,92 \$
2020-01-22		1 427,36 \$
2020-01-26		1 760,81 \$
2020-01-27		1 732,11 \$
2020-01-18		1 760,81 \$
2020-01-08		1 920,56 \$
2020-01-12		1 760,81 \$
2020-01-14		2 007,36 \$
2020-01-15		2 384,76 \$
2020-01-15		2 574,75 \$
2020-01-21	(1 486,23) \$	1 546,23 \$
2020-01-29		4 587,11 \$
2020-01-17		2 007,36 \$
2020-01-18		1 320,48 \$
2020-01-18		2 312,11 \$
2020-01-19		1 509,77 \$

2020-01-19		1 058,12 \$
2020-01-22		2 414,76 \$
2020-01-29		2 273,00 \$
2020-01-29		2 012,36 \$
2020-01-28		2 278,00 \$
2020-01-30		1 760,81 \$
2020-01-29		2 012,36 \$
2020-01-29		1 774,15 \$
2020-01-29		1 551,75 \$
2020-01-31		1 913,92 \$
2020-02-01		1 913,92 \$
2020-01-30		1 774,15 \$
2020-02-01		2 278,00 \$
2020-01-31		1 546,23 \$
2020-02-04		1 994,56 \$
2020-02-01		1 804,76 \$
2020-02-04		1 058,12 \$
2020-02-04		1 794,27 \$
2020-02-12		2 324,94 \$
2020-02-05		2 012,36 \$
2020-02-10		2 324,94 \$
2020-02-05		2 093,78 \$
2020-02-28		1 565,16 \$
2020-02-05		2 595,40 \$
2020-02-11		2 093,78 \$
2020-02-18	(1 517,62) \$	1 734,67 \$
2020-02-16		1 565,16 \$
2020-02-19		1 058,12 \$
2020-02-21		2 374,94 \$
2020-02-19		1 968,69 \$
2020-02-24		1 180,07 \$
2020-02-22		2 595,40 \$
2020-02-22		2 595,40 \$
2020-02-23		1 565,16 \$
2020-02-23		1 968,69 \$
2020-03-03		1 358,48 \$
2020-03-04		1 590,94 \$
2020-03-05		1 811,10 \$
2020-03-06		2 150,85 \$
2020-03-07		1 871,10 \$
2020-03-08		1 975,81 \$
2020-03-08	(676,15) \$	1 975,81 \$
2020-03-08		1 975,81 \$
2020-03-09		1 811,10 \$
2020-03-11	(1 908,69) \$	1 968,69 \$
2020-03-11		1 811,10 \$
2020-03-14		1 358,48 \$
2020-03-15		2 016,04 \$
2020-03-17		1 180,07 \$
2020-03-18		1 968,69 \$
2020-03-20		2 150,85 \$
2020-03-20		1 936,28 \$
2020-03-20		1 811,10 \$
2020-03-29		1 358,48 \$
2020-03-02	(1 374,83) \$	2 062,36 \$
2020-02-28		1 427,36 \$
2020-03-03		2 374,94 \$
2020-02-24		1 058,12 \$
2020-02-28		1 794,27 \$
2020-03-04		2 595,40 \$

	2 324,94 \$
(1 298,48) \$	1 358,48 \$
	2 069,20 \$
(1 936,28) \$	- \$
	2 116,24 \$
	1 936,28 \$
	887,02 \$
	1 565,16 \$

Ministère de la Sécurité Publique  
902, route 111 ouest Amos  
(Québec) J9T 3A3

DÉPART

CRÉDIT

COÛTS  
AVANT TAIES

2019-10-07		1 246,55 \$
2019-10-08		1 298,66 \$
2019-10-10		1 765,82 \$
2019-10-10		2 079,12 \$
2019-10-11		1 152,67 \$
2019-10-12		1 886,52 \$
2019-10-12		1 765,82 \$
2019-10-15		1 918,93 \$
2019-10-17		1 755,12 \$
2019-10-19		1 765,82 \$
2019-10-20		1 551,24 \$
2019-10-13		1 765,82 \$
2019-10-20		1 918,93 \$
2019-10-04		1 734,52 \$
2019-10-18		1 765,82 \$
2019-10-06		1 553,89 \$
2019-10-04		1 658,63 \$
2019-10-05		1 680,47 \$
2019-10-09		1 686,12 \$
2019-10-09		1 450,75 \$
2019-10-13		1 272,25 \$
2019-10-18		1 581,12 \$
2019-10-10		1 963,73 \$
2019-10-11		1 673,16 \$
2019-10-11		1 303,12 \$
2019-10-16		1 765,82 \$
2019-10-16		309,76 \$
2019-10-12		1 673,16 \$
2019-10-12		2 630,12 \$
2019-10-16		1 450,75 \$
2019-10-16		1 450,75 \$
2019-10-16		1 017,12 \$
2019-10-17		2 536,51 \$
2019-10-17		1 152,67 \$
2019-10-17		1 849,64 \$
2019-10-18		1 673,16 \$
2019-10-26		1 272,25 \$
2019-10-31		1 783,17 \$
2019-10-19		1 973,17 \$
2019-10-18		2 251,47 \$
2019-10-19		2 143,17 \$
2019-10-25		1 519,12 \$
2019-10-25		1 272,25 \$
2019-10-22		1 819,56 \$

2019-10-24		1 212,70 \$
2019-10-24		1 673,16 \$
2019-10-27		1 819,56 \$
2019-10-27		1 819,56 \$
2019-10-29		2 345,60 \$
2019-12-02		1 325,48 \$
2019-12-02		1 886,52 \$
2019-12-04		1 765,82 \$
2019-12-04		1 765,82 \$
2019-12-06		1 436,12 \$
2019-12-10		1 554,12 \$
2019-12-17		1 551,24 \$
2019-12-17		1 356,77 \$
2019-12-17		1 886,52 \$
2019-12-19		1 514,77 \$
2019-12-20		1 765,82 \$
2019-12-24		1 778,62 \$
2019-12-21		1 514,77 \$
2019-12-23		1 551,24 \$
2019-12-28		1 765,82 \$
2019-12-30		1 765,82 \$
2019-12-30		1 272,25 \$
2019-12-06		1 918,93 \$
2019-12-04		1 918,93 \$
2019-12-17		1 765,82 \$
2019-12-11		1 765,82 \$
2019-12-06		1 450,75 \$
2019-12-05		1 450,75 \$
2019-12-20		1 849,64 \$
2019-12-10		2 133,61 \$
2019-12-05		1 017,12 \$
2019-12-06		1 673,16 \$
2019-12-06		1 963,73 \$
2019-12-11	(720,20) \$	2 547,55 \$
2019-12-11		1 819,56 \$
2019-12-11		1 819,56 \$
2019-12-11		1 673,16 \$
2019-12-15		2 154,84 \$
2019-12-12		1 673,16 \$
2019-12-16		1 655,12 \$
2019-12-19		3 652,10 \$
2019-12-20		1 918,93 \$
2019-12-19		1 849,64 \$
2019-12-16		1 673,16 \$
2019-12-19		1 450,75 \$
2019-12-21		707,00 \$
2020-02-03		1 918,93 \$
2020-02-03		1 551,24 \$
2020-02-06		2 094,39 \$
2020-02-07		1 514,77 \$
2020-02-07		1 886,52 \$
2020-02-07		1 771,40 \$
2020-02-10		1 973,69 \$
2020-02-13		1 185,08 \$
2020-02-14		1 185,08 \$
2020-02-17		1 595,94 \$
2020-02-18		1 821,70 \$
2020-02-21		1 903,28 \$
2020-02-22		1 595,94 \$
2020-02-27		1 719,99 \$

2020-02-27		1 816,11 \$
2020-02-27		1 816,11 \$
2020-02-29		1 973,69 \$
2020-02-11		1 816,11 \$
2020-02-08	(1 751,11) \$	1 816,11 \$
2020-02-28		1 363,48 \$
2020-02-12		1 076,18 \$
2020-02-13		2 038,79 \$
2020-02-15		1 816,11 \$

2020-03-11		1 816,11 \$
2020-03-05		1 816,11 \$
2020-04-01		1 816,11 \$
2020-04-03		1 816,11 \$
2020-04-04		1 308,01 \$
2020-04-06		1 816,11 \$
2020-04-06		1 185,08 \$
2020-04-09		1 973,68 \$
2020-04-11		1 308,01 \$
2020-04-18		1 816,11 \$
2020-04-18		1 308,01 \$
2020-04-21		1 821,70 \$
2020-04-28		1 903,27 \$
2020-04-30		1 941,27 \$


Ministère de la Sécurité Publique  
 902, route 111 ouest Amos  
 (Québec) J9T 3A3

DÉPART	CRÉDIT	COÛTS AVANT TA1ES
2019-04-20		1 873,69 \$
2019-02-24	(398,98) \$	(398,98) \$
2019-04-04		1 842,40 \$
2019-04-05		2 007,80 \$
2019-04-07		1 723,93 \$
2019-04-07		1 723,93 \$
2019-04-09		2 076,12 \$
2019-04-10		1 873,69 \$
2019-04-11		2 385,70 \$
2019-04-12		1 842,40 \$
2019-04-14		1 881,93 \$
2019-04-14		1 873,69 \$
2019-04-14		1 881,93 \$
2019-04-18		2 385,70 \$
2019-04-18		1 873,69 \$
2019-04-21		1 736,64 \$
2019-04-21	(1 821,93) \$	1 881,93 \$
2019-04-26		2 065,92 \$
2019-04-03		2 679,24 \$
2019-04-04		1 873,69 \$
2019-04-05		3 175,45 \$
2019-04-06		2 967,41 \$
2019-04-07		1 653,62 \$
2019-04-11		2 385,70 \$
2019-04-09	(1 813,69) \$	1 873,69 \$
2019-04-10	(1 813,69) \$	4 248,98 \$
2019-04-15		1 729,52 \$
2019-04-23		1 513,82 \$
2019-04-12		2 385,70 \$
2019-04-10		4 206,12 \$
2019-04-10		1 203,23 \$
2019-04-12		1 653,62 \$
2019-04-13		2 967,41 \$
2019-04-12		1 203,23 \$
2019-04-20		2 076,12 \$
2019-04-20		1 873,69 \$
2019-04-20		1 873,69 \$
2019-04-14	(1 051,66) \$	2 223,32 \$
2019-04-13		1 513,82 \$
2019-04-14		1 435,69 \$
2019-04-17		1 796,68 \$
2019-04-16		1 012,12 \$
2019-04-18		1 012,12 \$
2019-04-18		1 653,62 \$
2019-04-20		1 723,93 \$
2019-04-19	(423,57) \$	1 435,69 \$



2019-04-21		1 012,12 \$
2019-04-21		1 435,69 \$
2019-04-26		1 203,23 \$
2019-04-26		1 435,69 \$
2019-04-28		1 639,41 \$
2019-04-28		3 224,45 \$
2019-04-08		2 773,22 \$
2019-04-08		1 478,47 \$
2016-06-01		2 076,12 \$
2019-06-01		1 723,93 \$
2019-06-04		2 572,33 \$
2019-06-05		2 385,70 \$
2019-06-05		1 513,82 \$
2019-06-06		1 873,69 \$
2019-06-09		1 498,59 \$
2019-06-12		1 723,93 \$
2019-06-12	(1 985,80) \$	2 045,80 \$
2019-06-13		1 723,93 \$
2019-06-15		1 723,93 \$
2019-06-16		1 881,93 \$
2019-06-16		1 736,64 \$
2019-06-07		1 842,40 \$
2019-06-05		2 076,12 \$
2019-06-04		1 873,69 \$
2019-06-07		2 280,24 \$
2019-06-07		1 435,69 \$
2019-06-07		1 723,93 \$
2019-06-06		2 738,24 \$
2019-06-07		2 016,50 \$
2019-06-12		4 972,24 \$
2019-06-07		2 076,12 \$
2019-06-13		1 723,93 \$
2019-06-15		1 723,93 \$
2019-06-12		2 385,70 \$
2019-06-23		1 548,88 \$
2019-06-13		2 076,12 \$
2019-06-19		2 076,12 \$
2019-06-20		1 842,40 \$
2019-06-16		3 067,82 \$
2019-06-16		3 067,82 \$
2019-06-15		1 293,66 \$
2019-06-18		2 758,24 \$
2019-06-20		1 012,12 \$
2019-06-20		1 736,31 \$
2019-06-30		1 124,19 \$
2019-06-20		1 723,93 \$
2019-06-20		2 195,94 \$
2019-06-22		3 067,82 \$
2019-06-21		1 435,69 \$
2019-06-21		1 124,19 \$
2019-06-25		1 012,12 \$
2019-06-27		1 435,69 \$
2019-06-27		1 871,97 \$
2019-06-27		3 157,22 \$
2019-06-27		3 434,39 \$
2019-06-27		2 076,12 \$
2019-06-27		1 796,68 \$
2019-07-29		1 796,68 \$
2019-08-02		1 813,75 \$
2019-08-04		1 736,64 \$

2019-08-04	(1 821,93) \$	1 881,93 \$
2019-08-04		1 881,93 \$
2019-08-06		1 723,93 \$
2019-08-06		1 873,69 \$
2019-08-10		2 076,12 \$
2019-08-14		1 723,93 \$
2019-08-14		1 723,93 \$
2019-08-19	(1 418,47) \$	1 478,47 \$
2019-08-17		2 385,70 \$
2019-08-18		1 478,47 \$
2019-08-19		2 315,29 \$
2019-08-21	(1 813,69) \$	1 873,69 \$
2019-08-24		1 723,93 \$
2019-08-26		2 277,29 \$
2019-08-19		1 513,82 \$
2019-08-28		1 729,52 \$
2019-08-31		1 723,93 \$
2019-08-21		1 723,93 \$
2019-08-07		1 124,19 \$
2019-08-02		1 723,93 \$
2019-08-02	(1 064,19) \$	2 889,43 \$
2019-08-12		1 124,19 \$
2019-08-04		1 012,12 \$
2019-08-08		1 842,40 \$
2019-08-05		1 796,68 \$
2019-08-06	(1 078,19) \$	2 871,38 \$
2019-08-13	(1 766,52) \$	5 101,43 \$

2019-08-11	(1 445,47) \$	5 844,07 \$
2019-08-07		1 937,49 \$
2019-08-12		1 871,97 \$
2019-08-07		1 124,19 \$
2019-08-09		1 241,54 \$
2019-08-11		3 067,82 \$
2019-08-10		1 124,19 \$
2019-08-14		2 997,41 \$
2019-08-11		1 653,62 \$
2019-08-16		1 513,82 \$
2019-08-14		1 435,69 \$
2019-08-13		3 314,45 \$
2019-08-14		2 181,54 \$
2019-08-14		1 435,69 \$
2019-08-19		2 097,03 \$
2019-08-15		1 012,12 \$
2019-08-16		2 076,12 \$
2019-08-23		1 871,97 \$
2019-08-23		5 459,06 \$
2019-08-23	(2 016,12) \$	5 088,01 \$
2019-08-18		1 937,49 \$
2019-08-18		1 012,12 \$
2019-08-24		1 723,93 \$
2019-08-23		5 694,87 \$
2019-08-18		1 796,68 \$
2019-08-28		2 871,50 \$
2019-08-20		2 807,05 \$
2019-08-27		2 104,02 \$
2019-08-21		1 012,12 \$
2019-08-24		1 513,82 \$
2019-08-25		1 435,69 \$
2019-08-25		2 391,24 \$

2019-08-28		2 717,62 \$
2019-09-02		2 126,12 \$
2019-08-29		1 653,62 \$
2019-08-30		2 391,24 \$
2019-08-30		5 694,16 \$
	(15 250,25) \$	1 821,93 \$
2019-08-30		1 203,23 \$





2024-06-13			1 693,43 \$
2024-06-14			1 693,43 \$
2024-06-18			2 960,38 \$
2024-06-23			2 080,77 \$
2024-06-20			1 541,59 \$
2024-06-20			1 693,43 \$
2024-06-22			2 316,88 \$
2024-07-04	2 536,89 \$		
2024-06-25			1 772,73 \$
2024-07-05	2 373,06 \$		
2024-07-10	2 046,89 \$		
2024-07-11	2 180,61 \$		
2024-07-11	2 503,19 \$		
2024-07-12	2 536,89 \$		
2024-07-15	2 096,79 \$		
2024-07-15	1 789,43 \$		
2024-07-16	2 150,13 \$		
2024-07-17	2 373,06 \$		
2024-07-20	1 545,59 \$		
2024-07-19	2 373,06 \$		
2024-07-20	1 741,12 \$		
2024-07-23	1 545,59 \$		
2024-07-24	2 373,06 \$		
2024-07-24	2 084,77 \$		
2024-07-25	1 741,12 \$		
2024-07-01	2 038,58 \$		
2024-07-09	2 651,92 \$		
2024-06-30		2 574,80 \$	
2024-07-04	3 050,84 \$	(470,78) \$	
2024-07-16	2 536,99 \$		
2024-07-11	2 545,38 \$		
2024-07-09	2 447,59 \$		
2024-07-29	2 373,06 \$		
2024-07-10	2 373,06 \$		
2024-07-17	2 373,06 \$		
2024-07-18	762,07 \$		
2024-07-18	2 093,02 \$		
2024-07-18	2 038,58 \$		
2024-07-20	2 038,58 \$		
2024-07-20	2 800,65 \$		
2024-07-23	2 536,89 \$		
2024-07-20	2 373,06 \$		
2024-07-23	2 545,38 \$		
2024-07-23	2 038,58 \$		
2024-07-23	2 800,65 \$		
2024-07-20	2 038,58 \$		
2024-07-20	676,98 \$		
2024-07-24	5 023,20 \$	(2 581,14) \$	
2024-07-24	2 578,80 \$		
2024-08-02			1 693,43 \$
2024-08-08			2 451,50 \$
2024-08-09			2 098,44 \$
2024-08-11			2 080,77 \$
2024-08-10			2 369,06 \$

					1 693,43 \$
					1 693,43 \$
■	■	■			■
					2 080,77 \$
■	■	■	■		■
					1 693,43 \$
■	■	■			■
					2 536,89 \$
■	■	■			■
					2 373,06 \$
					2 046,89 \$
					2 180,61 \$
					2 503,19 \$
					2 536,89 \$
					2 096,79 \$
				235,00 \$	2 024,43 \$
					2 150,13 \$
					2 373,06 \$
					1 545,59 \$
					2 373,06 \$
					1 741,12 \$
					1 545,59 \$
					2 373,06 \$
					2 084,77 \$
					1 741,12 \$
					2 038,58 \$
					2 651,92 \$
					2 574,80 \$
					2 580,06 \$
					2 536,99 \$
					2 545,38 \$
■	■	■			■
					2 373,06 \$
■	■	■	■		■
					2 373,06 \$
- \$	- \$				762,07 \$
					2 373,06 \$
					676,98 \$
					1 693,43 \$
					2 451,50 \$
					2 098,44 \$
					2 080,77 \$
					2 369,06 \$







2024-10-05			2 098,44 \$
2024-10-02			887,46 \$
2024-09-27	2 047,94 \$		
2024-09-27	2 536,89 \$		
2024-10-09			897,00 \$
2024-10-10			3 954,66 \$
2024-10-16			2 574,80 \$
2024-10-10			275,82 \$
2024-10-16			170,41 \$
2024-10-16			1 693,43 \$
2024-10-12			2 369,06 \$
2024-10-16			2 098,44 \$
2024-10-17			1 541,59 \$
2024-10-17			2 369,06 \$
2024-10-17			2 080,77 \$
2024-10-17			2 964,97 \$
2024-10-17			2 080,77 \$
2024-10-22			1 541,59 \$
2024-10-22			2 098,44 \$
2024-10-20			2 098,44 \$
2024-10-19			2 080,77 \$
2024-11-03	2 536,89 \$		
2024-11-06	2 001,85 \$		
2024-11-07	2 150,13 \$		
2024-11-09	2 321,85 \$		
2024-11-10	1 616,71 \$		
2024-11-11	2 566,97 \$		
2024-11-14	1 967,30 \$		
2024-11-14	2 486,06 \$		
2024-11-15	1 887,30 \$		
2024-11-18	2 701,99 \$		
2024-11-18	2 486,09 \$		
2024-11-24	2 701,99 \$		
2024-11-25	1 741,12 \$		
2024-11-28	1 741,12 \$		
2024-11-28	2 658,81 \$		
2024-11-29	2 183,83 \$		
2024-10-22			1 541,59 \$
2024-10-27			2 098,44 \$
2024-10-22			2 369,06 \$
2024-10-23			2 369,06 \$
2024-10-23			2 574,80 \$
2024-10-24			2 369,06 \$ (2 304,06) \$
2024-10-26			1 693,43 \$
2024-10-26			2 451,50 \$
2024-10-29			1 541,59 \$
2024-10-29			2 369,06 \$
2024-10-29			2 316,88 \$
2024-10-30			2 080,77 \$
2024-10-31			2 080,77 \$
2024-11-01			1 379,64 \$
2024-11-02			2 574,80 \$
2024-11-01			2 080,77 \$
2024-11-05	2 118,00 \$		

					2 574,80 \$
					275,82 \$
					170,41 \$
					1 693,43 \$
					2 369,06 \$
					2 098,44 \$
					2 369,06 \$

					2 098,44 \$
					2 536,89 \$
					2 001,85 \$
					2 150,13 \$
					2 321,85 \$
					1 616,71 \$
					2 566,97 \$
					1 967,30 \$
					2 486,06 \$
					1 887,30 \$
					2 701,99 \$
					2 486,09 \$
					2 701,99 \$
					1 741,12 \$
					1 741,12 \$
					2 658,81 \$
					2 183,83 \$
					2 098,44 \$

					1 379,64 \$
--	--	--	--	--	-------------



2024-12-03	2 038,58	\$			
2024-12-03	2 658,81	\$			
2024-12-03	2 183,83	\$			
2024-12-03	1 616,71	\$			
2024-12-05	2 183,83	\$			
2024-12-09	1 863,79	\$			
2024-12-14	1 616,71	\$			
2024-12-03	2 658,81	\$			
2024-12-03	3 243,01	\$			
2024-12-03	2 183,83	\$			
2024-12-07			2 482,09	\$	
2024-12-05			2 179,83	\$	
2024-12-12			2 116,22	\$	(357,79) \$
2024-12-18			2 116,22	\$	
2024-12-14			2 697,99	\$	(2 632,99) \$
2024-12-12			2 116,22	\$	
2024-12-11			2 217,82	\$	(1 837,82) \$
2024-12-12			2 697,99	\$	
2024-12-14			524,39	\$	
2025-01-02	2 486,09	\$			
2025-01-02	2 701,99	\$			
2025-01-10	2 658,81	\$			
2025-01-10	2 486,09	\$			
2025-01-15	2 079,91	\$			
2025-01-16	2 701,99	\$			
2025-01-18	1 741,12	\$			
2025-01-28	3 233,42	\$			
2024-12-20			2 482,09	\$	
2024-12-18			2 697,99	\$	
2024-12-18			1 612,71	\$	
2024-12-18			1 693,43	\$	
2024-12-24			2 654,81	\$	
2024-12-21			2 487,06	\$	
2024-12-20			2 482,09	\$	
2024-12-24			2 487,06	\$	
2024-12-24			2 482,09	\$	
2024-12-22			1 693,43	\$	
2024-12-24			2 116,22	\$	
2024-12-21			1 693,43	\$	
2024-12-24			2 487,06	\$	
2024-12-24			985,00	\$	
2024-12-24			1 693,43	\$	
2024-12-27			2 482,09	\$	
2024-12-26			2 487,06	\$	(357,79) \$
2024-12-31			4 969,15	\$	
2024-12-31			2 482,09	\$	
2024-12-20			2 179,83	\$	
2024-12-20			2 179,83	\$	
2024-12-31			2 654,81	\$	
2024-12-31			2 482,09	\$	
2025-01-03			2 179,83	\$	
2025-01-02			1 859,79	\$	
2025-01-04	2 038,58	\$			
2025-01-04	2 951,37	\$			

					2 658,81 \$
					2 183,83 \$
					1 616,71 \$
					2 183,83 \$
					1 863,79 \$
					1 616,71 \$
					2 658,81 \$
					2 183,83 \$
					2 482,09 \$
					1 758,43 \$
					2 116,22 \$
					65,00 \$
					2 116,22 \$
					2 697,99 \$
					2 486,09 \$
					2 701,99 \$
					2 658,81 \$
					2 486,09 \$
					2 079,91 \$
					2 701,99 \$
					1 741,12 \$
					3 233,42 \$
					2 482,09 \$
					2 487,06 \$
					1 693,43 \$
					2 116,22 \$
					1 693,43 \$
					2 129,27 \$
					2 654,81 \$
					2 482,09 \$
					2 179,83 \$
					2 038,58 \$
					2 951,37 \$

2025-01-07	1 863,79 \$									1 863,79 \$
2025-01-07	2 486,09 \$									2 486,09 \$
2025-01-04	3 047,03 \$									3 047,03 \$
2025-01-07	2 486,09 \$									2 486,09 \$
2025-01-09	2 216,02 \$									
2025-01-11	2 658,81 \$									
2025-01-14	2 693,97 \$									2 693,97 \$
2025-01-10	2 038,58 \$									2 038,58 \$
2025-01-27	1 741,12 \$									1 741,12 \$
2025-01-14	2 486,09 \$									
2025-01-13	1 616,71 \$									1 616,71 \$
2025-01-17	2 836,21 \$									
2025-01-18	2 658,81 \$									2 658,81 \$
2025-01-21	2 701,99 \$									2 701,99 \$
2025-01-22	2 486,09 \$									
2025-01-27	2 486,09 \$									2 486,09 \$
2025-01-25	2 486,09 \$									2 486,09 \$
2025-01-29	2 486,09 \$									2 486,09 \$
2025-02-01			2 116,22 \$							2 116,22 \$
2025-02-01			1 693,43 \$							1 693,43 \$
2025-02-02			1 296,55 \$							1 296,55 \$
2025-02-03			2 482,09 \$							2 482,09 \$
2025-02-04			2 697,99 \$							2 697,99 \$
2025-02-04			2 482,09 \$							2 482,09 \$
2025-02-04			2 482,09 \$							2 482,09 \$
2025-01-09			2 060,34 \$							2 060,34 \$
2025-02-08			2 697,99 \$							2 697,99 \$
2025-02-17			2 697,99 \$							2 697,99 \$
2025-02-18			2 179,83 \$							2 179,83 \$
2025-02-19			2 482,09 \$							2 482,09 \$
2025-02-19			2 654,81 \$							2 654,81 \$
2025-02-26			2 654,81 \$							2 654,81 \$
2025-01-23	2 038,58 \$									
2025-01-24			1 612,71 \$							1 612,71 \$
2025-01-26	2 340,49 \$									2 340,49 \$
2025-02-10			2 179,83 \$							2 179,83 \$
2025-01-25			2 486,09 \$							2 486,09 \$
2025-01-30			2 658,81 \$							2 658,81 \$
2025-02-16			2 697,99 \$							2 697,99 \$
2025-02-01			400,47 \$							400,47 \$
2025-01-29	5 635,14 \$									5 635,14 \$
2025-01-29	306,49 \$									306,49 \$
2025-02-05			2 482,09 \$							2 482,09 \$
2025-01-30			1 786,89 \$							
2025-02-04			1 859,79 \$							1 859,79 \$
2025-02-04			2 482,09 \$							2 482,09 \$
2025-02-21			2 179,83 \$							2 179,83 \$
2025-01-31	2 486,09 \$									
2025-02-01			1 612,71 \$							1 612,71 \$
2025-02-04	2 038,58 \$									
2025-02-04	3 243,01 \$									
2025-02-04	2 183,83 \$									
2025-02-03			2 654,81 \$							2 654,81 \$
2025-02-13			2 482,09 \$							2 482,09 \$

2024-02-21

2 482,09 \$

2 482,09 \$

# BAIE D'HUDSON

2024 - 2025

PI ALLER	PI RETOUR	DÉPART AN/MOIS/JOUR	RETOUR AN/MOIS/JOUR	AVANT TAXES COÛT/ P.I.
3	2	2023-11-27	2023-11-29	0,00 \$
5	6	2024-01-15	2024-01-19	0,00 \$
7	5	2024-02-26	2024-03-02	0,00 \$
7	3	2024-04-29	2024-05-03	17 652,21 \$
3	3	2024-02-12	2024-02-16	21 750,00 \$
1	1	2024-02-29	2024-02-26	7 661,67 \$
9	6	2024-04-22	2024-04-26	39 750,00 \$
1	1	2024-06-10	2024-06-12	114,37 \$
1	1	2024-06-12	2024-06-14	114,37 \$
1	1	2024-06-12	2024-06-14	6 208,63 \$
1	1	2024-06-12	2024-06-14	6 954,01 \$
6	6	2024-05-27	2024-05-31	21 434,18 \$
8	6	2024-07-22	2024-07-26	26 597,40 \$
1	0	2024-08-12	2024-08-14	50,83 \$
1	0	2024-08-12	2024-08-14	2 458,13 \$
1	0	2024-08-14	2024-08-16	50,83 \$

1	1	2024-09-03	2024-09-05	91,50 \$
1	1	2024-09-03	2024-09-05	3 666,22 \$
2	2	2024-08-19	2024-08-23	9 757,72 \$
4	3	2024-09-03	2024-09-06	12 364,32 \$
10	4	2024-10-07	2024-10-11	28 640,36 \$
3	3	2024-10-15	2024-10-18	12 321,52 \$
1	1	2025-04-13	2025-04-14	45,75 \$
1	1	2025-04-17	2025-04-18	45,75 \$
7	2	2024-11-11	2024-11-15	14 794,15 \$
7	2	2024-11-11	2024-11-15	1 378,42 \$
1	0	2024-11-27	2024-11-28	91,50 \$
1	0	2024-11-27	2024-11-28	3 372,40 \$
8	0	2024-07-28	2024-07-28	7 917,28 \$
6	4	2024-11-24	2024-11-28	9 276,31 \$
1	1	2025-01-08	2025-01-09	91,50 \$
1	1	2025-01-08	2025-01-09	5 329,43 \$
7	4	2024-08-12	2024-08-16	29 150,00 \$
4	3	2025-01-06	2025-01-10	14 289,42 \$
7	5	2025-01-27	2025-01-31	

**SOUS- TOTAL :** 303 420,18 \$

				P.I.
4	3	2023-11-20	2023-11-24	17 605,00 \$
1	1	2024-07-08	2024-07-12	7 250,00 \$

Ce sont des factures venant du MJQ ok

**SOUS- TOTAL :** 24 855,00 \$

**328 275,18 \$**



# BAIE D'UNGAVA

## 2024 - 2025

PI ALLER	PI RETOUR	DÉPART	RETOUR	COÛT P.I. ████████
6	6	2024-01-08	2024-01-12	0,00 \$
1	5	2024-03-04	2024-03-08	22 666,91 \$
7	7	2024-04-04	2024-04-08	39 615,28 \$
8	9	2024-05-06	2024-05-10	45 475,00 \$
1	1	2024-07-18	2024-07-18	57,19 \$
11	10	2024-09-09	2024-09-13	43 085,48 \$
5	6	2024-10-07	2024-10-11	27 150,14 \$
1	1	2024-10-21	2024-10-25	5 076,41 \$
8	5	2024-11-04	2024-11-08	20 202,57 \$
8	9	2024-12-02	2024-12-06	
<b>SOUS-TOTAL :</b>				<b>203 328,98 \$</b>
				<b>ok</b>
9	9	2024-08-19	2024-08-26	48 150,00 \$
7	7	2024-06-10	2024-06-14	40 425,00 \$
7	6	2024-07-15	2024-07-19	34 775,00 \$
<b>SOUS-TOTAL :</b>				<b>123 350,00 \$</b>
				<b>326 678,98 \$</b>



**BAIE JAMES****2024 - 2025**

PI ALLER	PI RETOUR	DÉPART	RETOUR	COÛT P.I.
3	2	2024-07-08	2024-07-09	175,96 \$
3	2	2024-07-08	2024-07-09	6 446,10 \$
1	1	2024-09-18	2024-09-18	9 376,67 \$
3	2	2024-09-19	2024-09-19	15 512,94 \$
1	1	2024-12-09	2024-12-10	152,50 \$
1	1	2024-12-09	2024-12-10	4 109,46 \$
<b>SOUS - TOTAL :</b>				<b>35 773,63 \$</b>

<b>TOTAL RÉEL :</b>				<b>35 773,63 \$</b>

**DEMANDES DE SERVICES D'AÉRONEF - EDNC-HA  
ANNÉE FINANCIÈRE 2018-2019**

# PASSAGERS ET IDENTITÉ	DATE DU VOL	\$	Services (4,8%)	SOUS-TOTAL	TPS	TVQ	TOTAL
2 ASC et un PI	2018-04-05	5 663,45 \$	295,00 \$	5 958,45 \$	14,75 \$	29,43 \$	6 002,63 \$
1 PI	2018-04-06	437,57 \$	58,00 \$	495,57 \$	24,78 \$	49,43 \$	569,78 \$
1 PI	2018-03-16	383,12 \$	0,00 \$	383,12 \$	18,91 \$	37,72 \$	439,75 \$
1 PI	2018-03-18	295,50 \$	5,68 \$	301,18 \$	17,34 \$	34,51 \$	353,03 \$
1 PI	2018-03-23	306,12 \$	50,61 \$	356,73 \$	17,87 \$	35,57 \$	410,17 \$
1 PI	2018-03-25	295,50 \$	50,58 \$	346,08 \$	17,28 \$	34,53 \$	397,89 \$
1 PI	2018-04-01	552,35 \$		552,35 \$	27,62 \$	55,10 \$	635,07 \$
1 PI	2018-04-13	591,00 \$	50,59 \$	641,59 \$	32,09 \$	62,00 \$	735,68 \$
1 PI	2018-04-20	591,00 \$	50,59 \$	641,59 \$	32,09 \$	62,00 \$	735,68 \$
1 PI	2018-04-27	591,00 \$	50,59 \$	641,59 \$	32,09 \$	62,00 \$	735,68 \$
1 PI	2018-05-04	591,00 \$	50,59 \$	641,59 \$	32,09 \$	62,00 \$	735,68 \$
3ASC et 1 PI	2018-02-01	5 997,11 \$	295,00 \$	6 292,11 \$	14,75 \$	29,43 \$	6 336,29 \$
3ASC et 1 PI	2018-05-14	9 178,71 \$	295,00 \$	9 473,71 \$	473,69 \$	945,01 \$	10 892,41 \$

1 ASC	2018-04-06	445,12 \$	50,45 \$	495,57 \$	24,78 \$	49,43 \$	569,78 \$
2ASC et 1 PI	2018-04-17	5 663,45 \$	295,00 \$	5 958,45 \$	297,93 \$	594,36 \$	6 850,74 \$
2ASC et 1 PI	2019-05-08	NNULÉ CONFIRMÉ PAR YMALTAIS LE 20 NOVEMBRE 2018					0,00 \$

2 ASC et un PI	2018-05-19	5 073,18 \$	295,00 \$	5 368,18 \$	268,41 \$	535,48 \$	6 172,07 \$
2 ASC et un PI	2018-06-08	5 760,25 \$	295,00 \$	6 055,25 \$	14,75 \$	29,43 \$	6 099,43 \$
2 ASC et un PI	2018-06-12	4 518,06 \$	295,00 \$	4 813,06 \$	240,65 \$	480,11 \$	5 533,82 \$

1 pi	2018-08-01	322,50 \$	0,00 \$	322,50 \$	16,13 \$	32,17 \$	370,80 \$
3 ASC et 2 PI	2018-08-13	5 810,49 \$	295,00 \$	6 105,49 \$	305,27 \$	609,01 \$	7 019,77 \$

2ASC et 1 PI	2018-08-08	8 171,11 \$	295,00 \$	8 466,11 \$	423,31 \$	844,50 \$	9 733,92 \$
1 pi	2018-09-10	322,50 \$	50,32 \$	372,82 \$	18,65 \$	37,20 \$	428,67 \$

**DEMANDES DE SERVICES D'AÉRONEF - EDNC-HA  
ANNÉE FINANCIÈRE 2018-2019**

1 PI	2018-10-05	5 089,52 \$	295,00 \$	5 384,52 \$	269,23 \$	537,11 \$	6 190,86 \$
1PI	2018-10-19 et 21	645,00 \$	50,00 \$	695,00 \$	32,26 \$		741,60 \$
1PI	2018-10-12 et 14	638,42 \$	50,00 \$	688,42 \$	32,11 \$	14,25 \$	738,42 \$
1PI	2018-09-21	322,50 \$	50,32 \$	372,82 \$	18,65 \$	37,20 \$	428,67 \$
2 ASC et un PI	2018-10-25	5 039,72 \$	295,00 \$	5 334,72 \$	266,74 \$	532,14 \$	6 133,60 \$
2 ASC et un PI	2018-10-07	5 061,37 \$	295,00 \$	5 356,37 \$	267,82 \$	534,30 \$	6 158,49 \$
3 ASC et 1 PI	2018-06-12	6 081,37 \$	295,00 \$	6 376,37 \$	318,82 \$	636,05 \$	7 331,24 \$
1PI	2-4-9-11 nov.2018	1 436,96 \$		1 436,96 \$			
3ASC 1PI	2018-11-15	5 034,32 \$	295,00 \$	5 329,32 \$	266,47 \$	531,60 \$	6 127,39 \$
3ASC 1PI	2018-11-19	5 200,27 \$	295,00 \$	5 495,27 \$	274,76 \$	548,16 \$	6 318,19 \$
2ASC et 1 PI	2018-11-20	5 085,13 \$	295,00 \$	5 380,13 \$	269,01 \$	536,67 \$	6 185,81 \$
2ASC et 1 PI	2019-01-08	4 889,40 \$	295,00 \$	5 184,40 \$	259,22 \$	517,15 \$	5 960,77 \$
2 ASC et un PI	2019-01-23	4 926,20 \$	295,00 \$	5 221,20 \$	261,06 \$	520,82 \$	6 003,08 \$
2 ASC et un PI	2019-01-31	4 840,00 \$					
2ASC et 1 PI	2019-02-06	4 935,14 \$	295,00 \$	5 230,14 \$	261,50 \$	521,71 \$	6 013,35 \$
2 ASC et 2 PI	2019-01-29	5 146,71 \$	295,00 \$	5 441,71 \$	272,09 \$	542,81 \$	6 256,61 \$
1 PI		3 524,32 \$	0,00 \$	3 524,32 \$	176,19 \$	351,56 \$	4 052,07 \$
1 pi + 2ASC	2019-02-14	4 930,92 \$	295,00 \$	5 225,92 \$	261,30 \$	521,29 \$	6 008,51 \$
5 ASC et 3 PI	2019-03-05		295,00 \$	295,00 \$			295,00 \$
2 PI et 3 ASC	2019-03-04	10 446,56 \$	295,00 \$	10 741,56 \$	537,08 \$	1 071,47 \$	12 350,11 \$
1PI	2019-03-15						
1PI	2019-03-17						
1PI	2019-03-06	1 497,02 \$	295,00 \$	1 792,02 \$	89,60 \$	178,76 \$	2 060,38 \$
1 PI par voyage	2019-02-10, 17 18,20	386,12 \$		386,12 \$	19,30 \$	38,53 \$	443,95 \$

**DEMANDES DE SERVICES D'AÉRONEF - EDNC-HA  
ANNÉE FINANCIÈRE 2018-2019**



# BAIE D'HUDSON

## 2023-2024

PI ALLER	PI RETOUR	DÉPART	RETOUR	AVANT TAXES COÛT/ P.I.
1	1	2023-04-26	2023-04-27	5 701,03 \$
2	2	2023-05-03	2023-05-03	8 631,17 \$
3	3	2023-05-10	2023-05-10	7 388,33 \$
2	6	2023-01-09	2023-01-13	229,42 \$
2	1	2023-02-06	2023-02-10	97,50 \$
2	1	2023-03-06	2023-03-10	176,46 \$
2	1	2023-06-05	2023-06-09	447,35 \$
2	1	2023-03-20	2023-03-24	3 649,63 \$
2	4	2023-04-24	2023-04-28	12 414,24 \$
3	6	2023-05-01	2023-05-05	16 883,22 \$
2	2	2023-05-23	2023-05-26	7 836,11 \$
1	1	2023-05-23	2023-05-24	14 083,33 \$
1	1	2023-06-07	2023-06-07	4 141,18 \$
1	1	2023-07-05	2023-07-05	8 282,37 \$
2	0	2023-06-05	2023-06-09	2 800,08 \$
2	1	2023-07-26	2023-07-27	8 449,33 \$
2	2	2023-07-03	2023-07-07	8 064,19 \$
2	1	2023-07-24	2023-07-28	7 392,66 \$
2	2	2023-08-01	2023-08-02	29 180,00 \$
2	2	2023-08-29	2023-08-30	23 475,08 \$
2	2	2023-09-19	2023-09-19	23 475,08 \$
2	2	2023-07-31	2023-08-04	7 925,27 \$
3	3	2023-08-14	2023-08-18	6 971,76 \$
2	2	2023-09-26	2023-09-27	37 070,00 \$
1	1	2023-10-18	2023-10-18	19 583,33 \$
9	3	2024-02-05	2024-02-09	23 461,94 \$
2	0	2023-05-08	2023-05-12	9 179,00 \$
2	2	2023-08-28	2023-09-01	10 060,00 \$
3	0	2023-09-18	2023-09-22	10 020,00 \$
2	2	2023-09-25	2023-09-29	10 060,00 \$
2	1	2023-10-02	2023-10-06	12 835,58 \$
2	1	2023-10-16	2023-10-20	7 545,00 \$
6	4	2023-12-11	2023-12-15	25 150,00 \$
9	8	2024-02-26	2024-03-01	17 007,98 \$
5	4	2024-03-18	2024-03-22	15 455,08 \$
3	2	2023-11-27	2023-11-29	7 500,00 \$
5	6	2024-01-15	2024-01-19	27 665,00 \$
7	5	2024-02-26	2024-03-02	46 395,88 \$
				486 683,58 \$

# BAIE D'UNGAVA

PI ALLER	PI RETOUR	DÉPART	RETOUR	COÛT P.I.
8	7	2023-04-11	2023-04-14	17 135,20 \$
11	11	2023-05-23	2023-05-26	26 232,26 \$
6	0	2023-06-19	2023-06-22	8 762,13 \$
11	9	2023-10-16	2023-10-20	31 071,69 \$
1	1	2023-11-06	2023-11-10	4 346,49 \$
1	1	2023-12-05	2023-12-05	5 111,06 \$
5	4	2023-11-27	2023-12-01	17 116,76 \$
7	7	2022-10-24	2022-10-28	40 516,10 \$
6	2	2022-11-21	2022-11-25	26 748,62 \$
6	4	2022-10-03	2022-10-07	39 478,27 \$
4	7	2023-01-09	2023-01-13	69 594,22 \$
9	5	2023-08-14	2023-08-18	35 350,00 \$
9	6	2023-09-18	2023-09-22	40 965,92 \$
1	1	2023-11-24	2023-11-24	4 375,00 \$
6	5	2024-03-04	2024-03-08	22 666,91 \$
6	4	2022-10-03	2022-10-07	39 478,27 \$
6	2	2022-11-21	2022-11-25	26 748,62 \$
7	7	2022-10-24	2022-10-28	40 516,10 \$
4	7	2023-01-09	2023-01-13	69 594,22 \$
6	6	2024-01-08	2024-01-12	30 300,00 \$
				<b>596 107,84 \$</b>

# BAIE JAMES

## 2023-2024

### PSA 3703006 &

PI ALLER	PI RETOUR	DÉPART	RETOUR	COÛT P.I.
1	1	2023-03-14	2023-03-15	2 234,44 \$
0	1	2023-07-03	2023-07-04	2 256,32 \$
2	2	2023-08-08	2023-08-08	7 238,00 \$
1	1	2023-11-20	2023-11-20	3 230,12 \$
1	1	2024-01-15	2024-01-15	4 715,00 \$
1	1	2024-03-05	2024-03-06	3 619,00 \$
1	1	2024-03-18	2024-03-18	5 631,00 \$
1	1	2024-03-21	2024-03-21	4 275,33 \$

**BAIE JAMES**

<b>Vol surplus (détention)</b>	<b>Nbr. PI aller</b>	<b>Nbr. PI retour</b>	<b>Coût vols régulier</b>	<b>Coût vols surplus</b>
2017-05-30	3	2		\$ 8 834,34
2017-05-31	1	1		\$ 8 411,63
2017-08-21	1	1		\$ 8 207,74
2017-08-22	4	4		\$ 12 616,87
2017-08-23	1	1		\$ 6 989,68
2017-08-24	3	3		\$ 6 440,34
2017-09-18	2	2		\$ 4 839,20
2017-09-21	3	3		\$ 6 452,34
2017-09-19	1	1		\$ 4 992,98
2017-10-12	1	1		\$ 5 080,55
2017-10-17	3	3		\$ 6 915,00
2017-10-18	2	2		\$ 4 172,93
2017-10-19	5	3		\$ 5 156,75
	<b>30</b>	<b>27</b>		<b>\$ 89 110,35</b>



BAIE JAMES


Vol surplus (détention)	Nbr. PI aller	Nbr. PI retour	(PI)
2018-04-10	3	3	\$ 3 778,71
2018-04-12	5	5	\$ 4 260,78
2018-05-23	1	1	\$ 456,00
2018-06-11	1	1	\$ 456,00
2018-06-13	1	1	\$ 2 614,71
2018-06-14	6	6	\$ 2 982,66
2018-07-07	6	6	\$ 3 574,56
2018-08-09	1	1	\$ 410,82
2018-08-07	3	3	\$ 2 329,17
2018-09-17	3	3	\$ 2 432,43
2018-09-19	1	1	\$ 1 696,26
2018-09-20	2	2	\$ 2 015,52
2018-10-13	1	1	\$ 1 693,50
2018-10-16	4	4	\$ 3 963,21
2018-11-05	2	2	\$ 2 160,21
2018-11-28	1	1	\$ 1 451,06

Frais d'annulation

Frais d'annulation

Frais d'annulation

2018-11-29	3	3		\$ 2 906,05
2019-01-22	1	1		\$ 1 741,92
2019-01-23	1	1		\$ 1 430,92
2019-01-24	3	3		\$ 2 857,98
2019-01-29	1	1		\$ 2 317,50
2019-03-04	3	3		\$ 2 758,17
2019-03-26	0	0		\$ 795,50
2019-03-07	2	2		\$ 1 946,89
	55	55		\$ 53 030,53



Frais d'annulation

**3703563 - EDNC-HA SERVICES D'AÉRONEF  
ANNÉE FINANCIÈRE 2017-2018**

# PASSAGERS ET IDENTITÉ	DATE DU VOL	\$	Services (4,8%)	SOUS-TOTAL	TPS	TVQ	TOTAL
2 ASC et un PI	2017-04-03	4 675,00 \$		4 675,00 \$	233,75 \$	466,33 \$	5 375,08 \$
2 ASC et un PI	2017-04-04	4 675,00 \$		4 675,00 \$	233,75 \$	466,33 \$	5 375,08 \$
2 ASC et un PI	2017-04-11	3 175,00 \$		3 175,00 \$	158,75 \$	316,71 \$	3 650,46 \$
2 ASC et un PI	2017-04-13	3 175,00 \$		3 175,00 \$	158,75 \$	316,71 \$	3 650,46 \$
2 ASC et un PI	2017-04-29	3 175,00 \$		3 175,00 \$	158,75 \$	316,71 \$	3 650,46 \$
2 ASC et un PI	2017-05-12	3 175,00 \$		3 175,00 \$	158,75 \$	316,71 \$	3 650,46 \$
2 ASC et un PI	2017-05-25	3 175,00 \$		3 175,00 \$	158,75 \$	316,71 \$	3 650,46 \$
3 ASC aller et 3 ASC et 1 PI au retour	2017-05-15	5 906,95 \$		5 906,95 \$	11,84 \$	23,61 \$	5 942,40 \$
3 ASC et un PI	2017-05-06	4 675,00 \$		4 675,00 \$	233,75 \$	466,33 \$	5 375,08 \$
2 ASC et un PI	2017-06-05	3 442,96 \$		3 442,96 \$	172,15 \$	343,44 \$	3 958,55 \$
4 ASC, 1 CU et une PI	2017-06-28	7 555,00 \$		7 555,00 \$	377,75 \$	753,61 \$	8 686,36 \$
2 ASC et un PI	2017-08-02	3 175,00 \$		3 175,00 \$	158,75 \$	316,71 \$	3 650,46 \$
2 ASC et un PI	2017-08-25	3 175,00 \$		3 175,00 \$	158,75 \$	316,71 \$	3 650,46 \$
2 ASC, 1 CU et 1 PI	2017-10-03	6 812,00 \$		6 812,00 \$	325,00 \$	648,38 \$	7 785,38 \$
3 ASC et un PI	2017-10-10	5 489,41 \$		5 489,41 \$	274,47 \$	547,57 \$	6 311,45 \$
1 ASC et 3 ASC	2017-10-11	7 186,50 \$		7 186,50 \$	14,40 \$	28,73 \$	7 229,63 \$
2ASC et un PI	2017-11-15	4 995,00 \$	239,76 \$	5 234,76 \$	261,74 \$	522,17 \$	6 018,67 \$
2ASC et un PI	2017-11-20	5 599,10 \$	268,75 \$	5 867,85 \$	293,40 \$	585,32 \$	6 746,57 \$
2ASC et un PI	2017-11-21	5 556,00 \$		5 556,00 \$			5 556,00 \$
un pi	2017-12-05	342,79 \$		342,79 \$	17,14 \$	34,19 \$	394,12 \$
2 ASC et un PI	2018-01-26			0,00 \$			0,00 \$
4 ASC et un PI	2018-02-04	4 743,76 \$	295,00 \$	5 038,76 \$	14,75 \$	29,43 \$	5 082,94 \$
4 ASC et un PI	2018-02-09	6 898,50 \$	295,00 \$	7 193,50 \$	14,75 \$	29,43 \$	7 237,68 \$
3 ASC et 2 pi	2018-02-04	6 511,23 \$	295,00 \$	6 806,23 \$	14,75 \$	29,43 \$	6 850,41 \$

2017-2018	KUUJJUAQ					
	Nbr. PI aller	Nbr. PI retour	Vol surplus (détection)	Nbr. PI aller	Nbr. PI retour	Montant de la facture
Semaine (vol Cour itinérante)						
2017-04-03 AU 2017-04-07	16	16				\$ 44 446,88
			2017-04-04	1	1	\$ 19 710,60
2017-05-15 AU 2017-05-19	14	12				\$ 33 231,52
			2017-05-15	4	0	\$ 11 097,12
			2017-05-16	5	5	\$ 10 563,27
			2017-05-17	2	2	\$ 10 332,00
			2017-05-18	0	6	\$ 14 144,06
2017-07-03 AU 2017-07-07						\$ 42 547,11
			2017-07-05	1	1	\$ 9 868,67
			2018-07-18	1	1	\$ 15 262,16
2017-07-31 AU 2017-08-04	11	14				\$ 35 211,27
			2017-08-01	1	1	\$ 13 968,61
			2018-08-17	1	1	\$ 10 568,36
2017-08-21 AU 2017-08-25	16	12				\$ 43 991,20
			2017-08-23	6	6	\$ 24 063,36
2017-09-25 AU 2017-09-29	18	14				\$ 47 454,36
			2017-09-26	1	0	\$ 14 461,98
			2017-09-28	1	1	\$ 11 036,09
<b>Nombre total</b>	<b>75</b>	<b>68</b>	<b>12</b>	<b>24</b>	<b>25</b>	<b>\$ 411 958,62</b>
<b>Moyenne par vol</b>	<b>12,5</b>	<b>11,3</b>		<b>2,0</b>	<b>2,1</b>	
<b>Moyenne par semaine</b>			<b>2,0</b>	<b>4,0</b>	<b>4,2</b>	

2017-2018	KUUJJUAQ					
	Nbr. PI aller	Nbr. PI retour	Vol surplus (détention)	Nbr. PI aller	Nbr. PI retour	Montant de la facture
Semaine (vol Cour itinérante)						
2017-04-03 AU 2017-04-07	16	16				\$ 44 446,88
			2017-04-04	1	1	\$ 19 710,60
2017-05-15 AU 2017-05-19	14	12				\$ 33 231,52
			2017-05-15	4	0	\$ 11 097,12
			2017-05-16	5	5	\$ 10 563,27
			2017-05-17	2	2	\$ 10 332,00
			2017-05-18	0	6	\$ 14 144,06
2017-07-03 AU 2017-07-07						\$ 42 547,11
			2017-07-05	1	1	\$ 9 868,67
			2018-07-18	1	1	\$ 15 262,16
2017-07-31 AU 2017-08-04	11	14				\$ 35 211,27
			2017-08-01	1	1	\$ 13 968,61
			2018-08-17	1	1	\$ 10 568,36
2017-08-21 AU 2017-08-25	16	12				\$ 43 991,20
			2017-08-23	6	6	\$ 24 063,36
2017-09-25 AU 2017-09-29	18	14				\$ 47 454,36
			2017-09-26	1	0	\$ 14 461,98
			2017-09-28	1	1	\$ 11 036,09
2017-11-06 au 2017-11-10	16	14				\$ 39 261,84
			2017-11-07	5	6	\$ 15 358,49
2017-12-04 au 2017-12-08	17	16				\$ 46 068,16
			2017-12-19	1	1	\$ 10 098,37
<b>Nombre total</b>	<b>75</b>	<b>68</b>	<b>14</b>	<b>24</b>	<b>25</b>	<b>\$ 522 745,48</b>
<b>Moyenne par vol</b>	<b>9,4</b>	<b>8,5</b>		<b>1,7</b>	<b>1,8</b>	
<b>Moyenne par semaine</b>			<b>1,8</b>	<b>3,0</b>	<b>3,1</b>	

2017-2018	KUUJJUAQ					Montant de la facture
	Nbr. PI aller	Nbr. PI retour	Vol surplus (détention)	Nbr. PI aller	Nbr. PI retour	
Semaine (vol Cour itinérante)						
2017-04-03 AU 2017-04-07	16	16				\$ 44 446,88
			2017-04-04	1	1	\$ 19 710,60
2017-05-15 AU 2017-05-19	14	12				\$ 33 231,52
			2017-05-15	4	0	\$ 11 097,12
			2017-05-16	5	5	\$ 10 563,27
			2017-05-17	2	2	\$ 10 332,00
			2017-05-18	0	6	\$ 14 144,06
2017-07-03 AU 2017-07-07						\$ 42 547,11
			2017-07-05	1	1	\$ 9 868,67
			2018-07-18	1	1	\$ 15 262,16
2017-07-31 AU 2017-08-04	11	14				\$ 35 211,27
			2017-08-01	1	1	\$ 13 968,61
			2018-08-17	1	1	\$ 10 568,36
2017-08-21 AU 2017-08-25	16	12				\$ 43 991,20
			2017-08-23	6	6	\$ 24 063,36
2017-09-25 AU 2017-09-29	18	14				\$ 47 454,36
			2017-09-26	1	0	\$ 14 461,98
			2017-09-28	1	1	\$ 11 036,09
2017-11-06 au 2017-11-10	16	14				\$ 39 261,84
			2017-11-07	5	6	\$ 15 358,49
2017-12-04 au 2017-12-08	17	16				\$ 46 068,16
			2017-12-19	1	1	\$ 10 098,37
2018-01-08 au 2018-01-12	3	6				\$ 27 844,52
2018-01-15 au 2018-01-19	14	13				\$ 42 461,42
			2018-01-16	5	5	\$ 17 998,49
2018-02-05 au 2018-02-09	15	16				\$ 48 672,82
			2018-02-06	5	5	\$ 10 737,70
			2018-02-08	6	6	\$ 15 728,04
2018-03-12 au 2018-03-16	17	11				\$ 45 749,23
<b>Nombre total</b>	<b>75</b>	<b>68</b>	<b>17</b>	<b>24</b>	<b>25</b>	<b>\$ 731 937,70</b>

Moyenne par vol	6,3	5,7		1,4	1,5	
Moyenne par semaine			1,4	2,0	2,1	

2018-2019	KUUJJUAQ					
Semaine (vol Cour itinérante)	Nbr. PI aller	Nbr. PI retour	Vol surplus (détention)	Nbr. PI aller	Nbr. PI retour	█ (PI)
2018-04-09 au 2018-04-13 Kuujjuaq/Kangirsuk	15	11				\$ 26 522,46
			2018-04-11	1	1	\$ 3 352,39
			2018-04-12	1	1	\$ 3 947,51
			2018-04-11	1	1	\$ 3 352,39
2018-04-30 au 2018-05-04 Kuujjuaq/Quaqtaq	14	13				\$ 26 772,03
			2018-05-02	5	5	\$ 6 825,35
2018-05-28 au 2018-06-01 Kuujjuaq/Kangiqsualujjuaq	14	15				\$ 25 883,20
			2018-05-28	6	6	\$ 11 447,20
			2018-05-28	2	2	\$ 5 759,08
2018-06-04 au 2018-06-08 Kuujjuaq/Kangiqsualujjuaq	16	12				\$ 29 978,80
2018-06-18 au 2018-06-22 Kuujjuaq/Kangiqsujuaq	15	15				\$ 24 296,62
2018-07-16 au 2018-07-20 Kuujjuaq/Kangirsuk	13	11				\$ 24 304,97
2018-08-06 au 2018-08-10 Kuujjuaq/Kangiqsualujjuaq	11	14				\$ 20 440,44
2018-08-27 au 2018-08-31 Kuujjuaq/kangiqsujuaq	13	13				\$ 20 148,98
			2018-08-28	2	2	\$ 5 926,21
2018-09-17 au 2018-09-21 Kuujjuaq/Kangiqsujuaq	13	12				\$ 35 323,56



2018-10-15 au 2018-10-19 Kuujjuaq	15	11				\$ 30 979,56
			2018-10-16	5	5	\$ 6 540,93
<b>Nombre total</b>	<b>139</b>	<b>127</b>	<b>8</b>	<b>23</b>	<b>23</b>	\$ 311 801,68
<b>Moyenne par vol</b>	<b>13,9</b>	<b>12,7</b>		<b>2,9</b>	<b>2,9</b>	
<b>Moyenne par semaine</b>			<b>0,8</b>	<b>2,3</b>	<b>2,3</b>	

2018-2019	KUUJJUAQ					
Semaine (vol Cour itinérante)	Nbr. PI aller	Nbr. PI retour	Vol surplus (détention)	Nbr. PI aller	Nbr. PI retour	(PI)
2018-04-09 au 2018-04-13 Kuujjuaq/Kangirsuk	15	11				\$ 26 522,46
			2018-04-11	1	1	\$ 3 352,39
			2018-04-12	1	1	\$ 3 947,51
			2018-04-11	1	1	\$ 3 352,39
2018-04-30 au 2018-05-04 Kuujjuaq/Quaqtaq	14	13				\$ 26 772,03
			2018-05-02	5	5	\$ 6 825,35
2018-05-28 au 2018-06-01 Kuujjuaq/Kangiqsualujjuaq	14	15				\$ 25 883,20
			2018-05-28	6	6	\$ 11 447,20
			2018-05-28	2	2	\$ 5 759,08
2018-06-04 au 2018-06-08 Kuujjuaq/Kangiqsualujjuaq	16	12				\$ 29 978,80
2018-06-18 au 2018-06-22 Kuujjuaq/Kangiqsujuaq	15	15				\$ 24 296,62
2018-07-16 au 2018-07-20 Kuujjuaq/Kangirsuk	13	11				\$ 24 304,97
2018-08-06 au 2018-08-10 Kuujjuaq/Kangiqsualujjuaq	11	14				\$ 20 440,44
2018-08-27 au 2018-08-31 Kuujjuaq/kangiqsujuaq	13	13				\$ 20 148,98
			2018-08-28	2	2	\$ 5 926,21

2018-09-17 au 2018-09-21 Kuujjuaq/Kangiqsujuaq	13	12				\$ 35 323,56
2018-10-15 au 2018-10-19 Kuujjuaq						\$ 30 979,65
			2018-10-16	5	5	\$ 6 540,93
2018-11-05 au 2018-11-09 Kuujjuaq	13	10				\$ 33 982,80
2018-12-03 au 2018-12-07 Kuujjuaq	10	8				\$ 25 097,96
<b>Nombre total</b>	<b>147</b>	<b>134</b>	<b>8</b>	<b>23</b>	<b>23</b>	\$ 370 882,53
<b>Moyenne par vol</b>	<b>12,3</b>	<b>12,9</b>		<b>2,9</b>	<b>2,9</b>	
<b>Moyenne par semaine</b>			<b>0,7</b>	<b>1,9</b>	<b>1,9</b>	

2018-2019	KUUJJUAQ					
Semaine (vol Cour itinérante)	Nbr. PI aller	Nbr. PI retour	Vol surplus (détention)	Nbr. PI aller	Nbr. PI retour	<div style="background-color: black; color: black;">██████████</div> (PI)
2018-04-09 au 2018-04-13 Kuujjuaq/Kangirsuk	15	11				\$ 26 522,46
			2018-04-11	1	1	\$ 3 352,39
			2018-04-12	1	1	\$ 3 947,51
			2018-04-11	1	1	\$ 3 352,39
2018-04-30 au 2018-05-04 Kuujjuaq/Quaqtaq	14	13				\$ 26 772,03
			2018-05-02	5	5	\$ 6 825,35
2018-05-28 au 2018-06-01 Kuujjuaq/Kangiqsualujjuaq	14	15				\$ 25 883,20
			2018-05-28	6	6	\$ 11 447,20
			2018-05-28	2	2	\$ 5 759,08
2018-06-04 au 2018-06-08 Kuujjuaq/Kangiqsualujjuaq	16	12				\$ 29 978,80
2018-06-18 au 2018-06-22 Kuujjuaq/Kangiqsujuaq	15	15				\$ 24 296,62
2018-07-16 au 2018-07-20 Kuujjuaq/Kangirsuk	13	11				\$ 24 304,97
2018-08-06 au 2018-08-10 Kuujjuaq/Kangiqsualujjuaq	11	14				\$ 20 440,44

2018-08-27 au 2018-08-31 Kuujjuaq/kangiqsujuaq	13	13				\$ 20 148,98
			2018-08-28	2	2	\$ 5 926,21
2018-09-17 au 2018-09-21 Kuujjuaq/Kangiqsujuaq	13	12				\$ 35 323,56
2018-10-15 au 2018-10-19 Kuujjuaq						\$ 30 979,65
			2018-10-16	5	5	\$ 6 540,93
2018-11-05 au 2018-11-09 Kuujjuaq	13	10				\$ 33 982,80
2018-12-03 au 2018-12-07 Kuujjuaq	10	8				\$ 25 097,96
2019-01-07 au 2019-01-11 Kuujjuaq	13	15				\$ 36 031,64
2019-01-21 au 2019-01-25 Kuujjuaq	10	12				\$ 17 053,91
2019-02-11 au 2019-02-15 Kuujjuaq	11	13				\$ 33 242,74
<b>Nombre total</b>	<b>181</b>	<b>174</b>	<b>8</b>	<b>23</b>	<b>23</b>	\$ 457 210,82
<b>Moyenne par vol</b>	<b>12,1</b>	<b>12,9</b>		<b>2,9</b>	<b>2,9</b>	
<b>Moyenne par semaine</b>			<b>0,5</b>	<b>1,5</b>	<b>1,5</b>	

2018-2019	KUUJJUAQ					
Semaine (vol Cour itinérante)	Nbr. PI aller	Nbr. PI retour	Vol surplus (détention)	Nbr. PI aller	Nbr. PI retour	(PI)
2018-04-09 au 2018-04-13 Kuujjuaq/Kangirsuk	15	11				\$ 26 522,46
			2018-04-11	1	1	\$ 3 352,39
			2018-04-12	1	1	\$ 3 947,51
			2018-04-11	1	1	\$ 3 352,39
2018-04-30 au 2018-05-04 Kuujjuaq/Quaqtaq	14	13				\$ 26 772,03
			2018-05-02	5	5	\$ 6 825,35
2018-05-28 au 2018-06-01 Kuujjuaq/Kangiqsualujjuaq	14	15				\$ 25 883,20
			2018-05-28	6	6	\$ 11 447,20
			2018-05-28	2	2	\$ 5 759,08
2018-06-04 au 2018-06-08 Kuujjuaq/Kangiqsualujjuaq	16	12				\$ 29 978,80
2018-06-18 au 2018-06-22 Kuujjuaq/Kangiqsujuaq	15	15				\$ 24 296,62
2018-07-16 au 2018-07-20 Kuujjuaq/Kangirsuk	13	11				\$ 24 304,97
2018-08-06 au 2018-08-10 Kuujjuaq/Kangiqsualujjuaq	11	14				\$ 20 440,44
2018-08-27 au 2018-08-31 Kuujjuaq/kangiqsujuaq	13	13				\$ 20 148,98
			2018-08-28	2	2	\$ 5 926,21
2018-09-17 au 2018-09-21 Kuujjuaq/Kangiqsujuaq	13	12				\$ 35 323,56
2018-10-15 au 2018-10-19 Kuujjuaq						\$ 30 979,65

			2018-10-16	5	5	\$ 6 540,93
2018-11-05 au 2018-11-09 Kuujjuaq	13	10				\$ 33 982,80
2018-12-03 au 2018-12-07 Kuujjuaq	10	8				\$ 25 097,96
2019-01-07 au 2019-01-11 Kuujjuaq	13	15				\$ 36 031,64
2019-01-21 au 2019-01-25 Kuujjuaq	10	12				\$ 17 053,91
2019-02-11 au 2019-02-15 Kuujjuaq	11	13				\$ 33 242,74
2019-03-11 au 2019-03-15 Kuujjuaq	13	14				\$ 35 114,58
<b>Nombre total</b>	<b>194</b>	<b>188</b>	<b>8</b>	<b>23</b>	<b>23</b>	\$ 492 325,40
<b>Moyenne par vol</b>	<b>12,1</b>	<b>12,9</b>		<b>2,9</b>	<b>2,9</b>	
<b>Moyenne par semaine</b>			<b>0,5</b>	<b>1,4</b>	<b>1,4</b>	

2017-2018		KUUJJUARAPIK					
		Nbr. PI aller	Nbr. PI retou	Vol surplus (détention)	Nbr. PI aller	Nbr. PI retou	Montant de la facture
Semaine (vol Cour itinérante)							
				2017-04-19	2	1	\$ 11 211,05
				2017-06-05	0	0	\$ 5 599,38
2017-06-12 AU 2017-06-16		15	13				\$ 29 083,22
2017-09-25 AU 2017-09-29		12	10				\$ 20 743,80
				2017-09-25	4	6	\$ 10 711,44
<b>Nombre total</b>	<b>2</b>	<b>27</b>	<b>23</b>	<b>3</b>	<b>6</b>	<b>7</b>	<b>\$ 77 348,89</b>
<b>Moyenne par vol</b>		<b>13,5</b>	<b>11,5</b>		<b>2,0</b>	<b>2,3</b>	
<b>Moyenne par semaine</b>				<b>1,5</b>	<b>3,0</b>	<b>3,5</b>	



2017-2018		KUUJJUARAPIK					
		Nbr. PI aller	Nbr. PI retour	Vol surplus (détection)	Nbr. PI aller	Nbr. PI retour	Montant de la facture
Semaine (vol Cour itinérante)							
				2017-04-19	2	1	\$ 11 211,05
				2017-06-05	0	0	\$ 5 599,38
2017-06-12 AU 2017-06-16		15	13				\$ 29 083,22
2017-09-25 AU 2017-09-29		12	10				\$ 20 743,80
				2017-09-25	4	6	\$ 10 711,44
2017-11-20 au 2017-11-27		10	10				\$ 27 479,62
<b>Nombre total</b>	<b>3</b>	<b>37</b>	<b>33</b>	<b>3</b>	<b>6</b>	<b>7</b>	<b>\$ 104 828,51</b>
<b>Moyenne par vol</b>		<b>12,3</b>	<b>11,0</b>		<b>2,0</b>	<b>2,3</b>	
<b>Moyenne par semaine</b>				<b>1,0</b>	<b>2,0</b>	<b>2,3</b>	

Vol annulé

2017-2018		KUUJJUARAPIK					
		Nbr. PI aller	Nbr. PI retour	Vol surplus (détention)	Nbr. PI aller	Nbr. PI retour	Montant de la facture
Semaine (vol Cour itinérante)							
				2017-04-19	2	1	\$ 11 211,05
				2017-06-05	0	0	\$ 5 599,38
2017-06-12 AU 2017-06-16		15	13				\$ 29 083,22
2017-09-25 AU 2017-09-29		12	10				\$ 20 743,80
				2017-09-25	4	6	\$ 10 711,44
2017-11-20 au 2017-11-27		10	10				\$ 27 479,62
2018-02-26 au 2018-03-02		8	12				\$ 21 512,73
<b>Nombre total</b>	<b>4</b>	<b>45</b>	<b>45</b>	<b>3</b>	<b>6</b>	<b>7</b>	<b>\$ 126 341,24</b>
<b>Moyenne par vol</b>		<b>11,3</b>	<b>11,3</b>		<b>2,0</b>	<b>2,3</b>	
<b>Moyenne par semaine</b>				<b>0,8</b>	<b>1,5</b>	<b>1,8</b>	

Vol annulé

Semaine (vol Cour itinérante)		Nbr. PI aller	Nbr. PI retour	Vol surplus (détection)	Nbr. PI aller	Nbr. PI retour	█ (PI)
2018-06-04 au 2018-06-08 Kuujuarapik		12	9				\$14 609,36
				2018-06-05	3	6	\$ 4 052,55
				2018-06-06	6	6	\$ 4 406,43
Frais de dégivrage							\$ 750,02
2018-10-01 au 2018-10-05 Kuujuarapik		12	11				\$15 005,11
				2018-10-02	6	6	\$ 4 886,76
<b>Nombre total</b>	<b>2</b>	<b>24</b>	<b>20</b>	<b>3</b>	<b>15</b>	<b>18</b>	<b>\$43 710,23</b>
<b>Moyenne par vol</b>		<b>12,0</b>	<b>11,0</b>		<b>5,0</b>	<b>6,0</b>	
<b>Moyenne par semaine</b>				<b>1,5</b>	<b>7,5</b>	<b>9,0</b>	█

Semaine (vol Cour itinérante)	Nbr. PI aller	Nbr. PI retour	Vol surplus (détention)	Nbr. PI aller	Nbr. PI retour	█ (PI)
2018-06-04 au 2018-06-08 Kuujjuarapik	12	9				\$ 14 609,36
			2018-06-05	3	6	\$ 4 052,55
			2018-06-06	6	6	\$ 4 406,43
Frais de dégivrage						\$ 750,02
2018-10-01 au 2018-10-05 Kuujjuarapik	12	11				\$ 15 005,11
			2018-10-02	6	6	\$ 4 886,76
			2018-10-02	5	6	\$ 4 335,68
2018-12-17 au 2018-12-21 Kuujjuarapik (prévision)						\$ 15 090,24
			2019-12-19	6	5	\$ 760,20
<b>Nombre total</b>	<b>24</b>	<b>20</b>	<b>5</b>	<b>26</b>	<b>29</b>	\$ <b>63 896,35</b>
<b>Moyenne par vol</b>	<b>8,0</b>	<b>11,0</b>		<b>5,2</b>	<b>5,8</b>	
<b>Moyenne par semaine</b>			<b>1,7</b>	<b>8,7</b>	<b>9,7</b>	\$ █

2018-2019	KUUJJUARAPIK					
Semaine (vol Cour itinérante)	Nbr. PI aller	Nbr. PI retour	Vol surplus (détection)	Nbr. PI aller	Nbr. PI retour	<div style="background-color: black; color: black;">[REDACTED]</div> (PI)
Frais dégivrage du 24 au 28 octobre 2016						467,8
2018-06-04 au 2018-06-08 Kuujjuarapik	12	9				\$ 14 609,36
			2018-06-05	3	6	\$ 4 052,55
			2018-06-06	6	6	\$ 4 406,43

Frais de dégivrage						\$ 750,02	
2018-10-01 au 2018-10-05 Kuujjuarapik	12	11				\$ 15 005,11	
			2018-10-02	6	6	\$ 4 886,76	
			2018-10-02	5	6	\$ 4 335,68	
2018-12-17 au 2018-12-21 Kuujjuarapik	10	6				\$ 15 236,55	
Frais dégivrage						\$ 40,75	
			2019-12-18	3	6	\$ 4 479,69	
			2019-12-19	6	5	\$ 760,20	Frais d'annulation
2019-02-25 au 2019-03-01 Kuujjuarapik (surplus au calendrier de la Cour itinérante)	11	5				\$ 15 226,04	
			2019-03-27	6	6	\$ 7 693,79	
<b>Nombre total</b>	<b>45</b>	<b>31</b>	<b>7</b>	<b>35</b>	<b>41</b>	<b>\$ 91 950,73</b>	
<b>Moyenne par vol</b>	<b>11,3</b>	<b>11,0</b>		<b>5,0</b>	<b>5,9</b>		
<b>Moyenne par semaine</b>			<b>1,8</b>	<b>8,8</b>	<b>10,3</b>		

2018-2019	KUUJJUARAPIK					
Semaine (vol Cour itinérante)	Nbr. PI aller	Nbr. PI retour	Vol surplus (détention)	Nbr. PI aller	Nbr. PI retour	(PI)
Frais dégivrage du 24 au 28 octobre 2016						467,8
2018-06-04 au 2018-06-08 Kuujuarapik	12	9				\$ 14 609,36
			2018-06-05	3	6	\$ 4 052,55
			2018-06-06	6	6	\$ 4 406,43
Frais de dégivrage						\$ 750,02
2018-10-01 au 2018-10-05 Kuujuarapik	12	11				\$ 15 005,11
			2018-10-02	6	6	\$ 4 886,76
			2018-10-02	5	6	\$ 4 335,68
2018-12-17 au 2018-12-21 Kuujuarapik	10	6				\$ 15 236,55
Frais dégivrage						\$ 40,75
			2019-12-18	3	6	\$ 4 479,69
			2019-12-19	6	5	\$ 760,20
2019-02-25 au 2019-03-01 Kuujuarapik (surplus au calendrier de la Cour itinérante)	11	5				\$ 15 226,04
Portion manquante à la facturation # CS164						\$ 4 624,14
2019-03-25 au 2018-03-29 Kuujuarapik (prévision)	8	5				\$ 14 063,33
Frais dégivrage						\$ 2 203,18
			2019-03-27	6	6	\$ 7 693,79
<b>Nombre total</b>	<b>53</b>	<b>36</b>	<b>7</b>	<b>35</b>	<b>41</b>	<b>\$ 112 841,38</b>

Moyenne par vol	13,3	11,0		5,0	5,9	
Moyenne par semaine			1,8	8,8	10,3	



<b>2017-2018</b>	<b>Nbr. PI aller</b>	<b>Nbr. PI retour</b>	<b>Vol surplus (détention)</b>	<b>Nbr. PI aller</b>	<b>Nbr. PI retour</b>	<b>Montant de la facture</b>
<b>Semaine (vol Cour itinérante)</b>						
2017-05-01 AU 2017-05-05	12	11				\$ 35 937,17
			2017-05-02	5	4	\$ 10 096,36
			2017-05-03	0	6	\$ 14 516,19
			2017-05-03	4	4	\$ 10 824,76
			2017-05-10	2	2	\$ 15 594,58
2017-05-15 AU 2017-05-19	7	13				\$ 52 360,58
2017-05-29 AU 2017-06-02	12	13				\$ 48 395,36
			2017-05-30	0	0	\$ 19 811,60
2017-06-05 AU 2017-06-09	12	7				\$ 37 149,40
			2017-06-06	6	6	\$ 12 555,22
			2017-06-07	6	4	\$ 31 434,78
			2017-06-07	4	4	\$ 21 966,30
2017-08-07 AU 2017-08-11	12	10				\$ 36 006,07
			2017-08-08	5	5	\$ 9 966,33
			2017-08-09	5	5	\$ 10 136,39
2017-08-14 AU 2017-08-18	11	9				\$ 46 585,45
2017-09-11 AU 2017-09-14	12	6				\$ 38 103,67
			2017-09-12	3	2	\$ 14 867,59
			2017-09-13	6	6	\$ 13 972,15
2017-09-18 AU 2017-09-22	7	9				\$ 42 442,42
2017-10-02 AU 2017-10-06	9	9				\$ 47 792,56
			2017-10-03	5	5	\$ 13 245,52
			2017-10-04	3	1	\$ 12 975,33
2017-10-16 AU 2017-10-20	12	10				\$ 39 065,20
			2017-10-18	5	5	\$ 15 171,41
2017-10-23 AU 2017-10-27	7	7				\$ 30 615,13
<b>Nombre total</b>	<b>113</b>	<b>104</b>	<b>15</b>	<b>59</b>	<b>59</b>	<b>\$ 681 587,52</b>
<b>Moyenne par vol</b>	<b>10,3</b>	<b>9,5</b>		<b>3,9</b>	<b>3,9</b>	
<b>Moyenne par semaine</b>			<b>1,4</b>	<b>5,4</b>	<b>5,4</b>	

<b>2017-2018</b>	Nbr. PI aller	Nbr. PI retour	Vol surplus (détection)	Nbr. PI aller	Nbr. PI retour	Montant de la facture
Semaine (vol Cour itinérante)						
2017-05-01 AU 2017-05-05	12	11				\$ 35 937,17
			2017-05-02	5	4	\$ 10 096,36
			2017-05-03	0	6	\$ 14 516,19
			2017-05-03	4	4	\$ 10 824,76
			2017-05-10	2	2	\$ 15 594,58
2017-05-15 AU 2017-05-19	7	13				\$ 52 360,58
2017-05-29 AU 2017-06-02	12	13				\$ 48 395,36
			2017-05-30	0	0	\$ 19 811,60
2017-06-05 AU 2017-06-09	12	7				\$ 37 149,40
			2017-06-06	6	6	\$ 12 555,22
			2017-06-07	6	4	\$ 31 434,78
			2017-06-07	4	4	\$ 21 966,30
2017-08-07 AU 2017-08-11	12	10				\$ 36 006,07
			2017-08-08	5	5	\$ 9 966,33
			2017-08-09	5	5	\$ 10 136,39
2017-08-14 AU 2017-08-18	11	9				\$ 46 585,45
2017-09-11 AU 2017-09-14	12	6				\$ 38 103,67
			2017-09-12	3	2	\$ 14 867,59
			2017-09-13	6	6	\$ 13 972,15
2017-09-18 AU 2017-09-22	7	9				\$ 42 442,42
2017-10-02 AU 2017-10-06	9	9				\$ 47 792,56
			2017-10-03	5	5	\$ 13 245,52
			2017-10-04	3	1	\$ 12 975,33
2017-10-16 AU 2017-10-20	12	10				\$ 39 065,20
			2017-10-18	5	5	\$ 15 171,41
2017-10-23 AU 2017-10-27	7	7				\$ 30 615,13
2017-11-13 au 2017-11-17	8	12				\$ 35 653,48
			2017-11-14	1	1	\$ 10 172,13
2017-12-11 au 2017-12-15	8	9				\$ 41 995,35
<b>Nombre total</b>	<b>129</b>	<b>125</b>	<b>16</b>	<b>60</b>	<b>60</b>	<b>\$ 769 408,48</b>
<b>Moyenne par vol</b>	<b>9,9</b>	<b>9,6</b>		<b>3,8</b>	<b>3,8</b>	
<b>Moyenne par semaine</b>			<b>1,2</b>	<b>4,6</b>	<b>4,6</b>	

<b>2017-2018</b>	Nbr. PI aller	Nbr. PI retour	Vol surplus (détention)	Nbr. PI aller	Nbr. PI retour	Montant de la facture
Semaine (vol Cour itinérante)						
2017-05-01 AU 2017-05-05	12	11				\$ 35 937,17
			2017-05-02	5	4	\$ 10 096,36
			2017-05-03	0	6	\$ 14 516,19
			2017-05-03	4	4	\$ 10 824,76
			2017-05-10	2	2	\$ 15 594,58
2017-05-15 AU 2017-05-19	7	13				\$ 52 360,58
2017-05-29 AU 2017-06-02	12	13				\$ 48 395,36
			2017-05-30	0	0	\$ 19 811,60
2017-06-05 AU 2017-06-09	12	7				\$ 37 149,40
			2017-06-06	6	6	\$ 12 555,22
			2017-06-07	6	4	\$ 31 434,78
			2017-06-07	4	4	\$ 21 966,30
2017-08-07 AU 2017-08-11	12	10				\$ 36 006,07
			2017-08-08	5	5	\$ 9 966,33
			2017-08-09	5	5	\$ 10 136,39
2017-08-14 AU 2017-08-18	11	9				\$ 46 585,45
2017-09-11 AU 2017-09-14	12	6				\$ 38 103,67
			2017-09-12	3	2	\$ 14 867,59
			2017-09-13	6	6	\$ 13 972,15
2017-09-18 AU 2017-09-22	7	9				\$ 42 442,42
2017-10-02 AU 2017-10-06	9	9				\$ 47 792,56
			2017-10-03	5	5	\$ 13 245,52
			2017-10-04	3	1	\$ 12 975,33
2017-10-16 AU 2017-10-20	12	10				\$ 39 065,20
			2017-10-18	5	5	\$ 15 171,41
2017-10-23 AU 2017-10-27	7	7				\$ 30 615,13
2017-11-13 au 2017-11-17	8	12				\$ 35 653,48
			2017-11-14	1	1	\$ 10 172,13
2017-12-11 au 2017-12-15	8	9				\$ 41 995,35
2018-01-08 au 2018-01-12	8	13				\$ 40 660,59
2018-01-22 au 2018-01-26	6	12				\$ 50 459,09
			2018-01-23	1	1	\$ 12 942,83
2018-02-12 au 2018-02-16	6	2				\$ 35 298,66
			2018-02-15	6	6	\$ 14 928,75
			2018-02-16	3	3	\$ 18 086,43
2018-03-26 au 2018-03-27	3	2				\$ 20 793,80
2018-03-05 au 2018-03-09	6	4				\$ 34 354,38
2018-03-05 au 2018-03-09	3	5				\$ 33 424,73
			2018-03-06	6	6	\$ 10 430,26
<b>Nombre total</b>	<b>161</b>	<b>163</b>	<b>20</b>	<b>76</b>	<b>76</b>	<b>\$ 1 040 788,00</b>
<b>Moyenne par vol</b>	<b>8,5</b>	<b>8,6</b>		<b>3,8</b>	<b>3,8</b>	
<b>Moyenne par semaine</b>			<b>1,1</b>	<b>4,0</b>	<b>4,0</b>	

2018-2019		PUVIRNITUQ				
Semaine (vol Cour itinérante)	Nbr. PI aller	Nbr. PI retour	Vol surplus (détention)	Nbr. PI aller	Nbr. PI retour	(PI)
2018-04-09 au 2018-04-13 POV	10	10				\$ 18 789,52
			2018-04-09	3	3	\$ 10 054,42
			2018-04-10	6	6	\$ 6 969,85
			2018-04-11	0	0	\$ -
			2018-04-12	0	0	\$ -
2018-04-16 au 2018-04-20 POV-Inukjuak	4	2				\$ 9 960,43
			2018-04-18	5	5	\$ 5 025,26
2018-04-30 au 2018-05-04 POV	8	6				\$ 15 057,72
			2018-05-01	6	6	\$ 7 080,31
			2018-05-02			\$ 1 774,24
Frais dégivrage						\$ 379,03
2018-05-14 au 2018-05-18 POV - Salluit	7	5				\$ 19 467,71
			2018-05-15	6	6	\$ 7 105,44
			2018-05-16			\$ 1 774,24
			2018-06-06	6	6	\$ 4 406,46
2018-06-11 au 2018-06-15 POV	7	6				\$ 14 903,24
			2018-06-12	6	6	\$ 7 122,95
			2018-06-13			\$ 1 774,24
			2018-06-14			\$ 1 774,24
2018-07-09 au 2018-07-13 POV/Salluit	10	5				\$ 19 720,21
2018-07-10 au 2018-07-11 Amos/POV			2018-07-10	6	6	\$ 2 244,03
			2018-07-11	1	6	\$ 7 303,59
			2018-08-01	6	6	\$ 6 064,09
2018-08-13 au 2018-08-17 POV	10	6				\$ 16 054,53
			2018-08-14	1	1	\$ 2 570,94
			2018-08-15	6	6	\$ 1 753,93
2018-09-17 au 2018-09-21 POV	10	4				\$ 15 902,27
			2018-09-18	6	6	\$ 7 069,27
			2018-09-19	6	6	\$ 7 152,97
			2018-09-20	6	6	\$ 7 228,93
2018-09-24 au 2018-09-28 POV - Salluit	13	5				\$ 20 486,25
			2018-09-25	0	6	\$ 6 177,94
			2018-09-26	6	6	\$ 7 669,52
			2018-09-27	6	6	\$ 1 908,64
2018-10-15 au 2018-10-19 POV	10	1				\$ 14 114,82
			2018-10-16	1	6	\$ 6 077,00
			2018-10-17	1	4	\$ 4 724,96
			2018-10-18	6	6	\$ 1 774,26
2018-10-22 au 2018-10-26 POV - Inukjuak						\$ 18 532,12
			2018-10-23			\$ 6 450,00
			2018-10-24			\$ 6 450,00
			2018-10-25			\$ 6 450,00
2018-10-29 au 2018-11-02 POV - Salluit						\$ 16 658,28
Nombre total	89	50	30	96	115	\$ 343 957,85
Moyenne par vol	6,8	5,0		3,2	3,8	
Moyenne par semaine			2,3	7,4	8,8	

2018-2019		PUVIRNITUQ				
Semaine (vol Cour itinérante)	Nbr. PI aller	Nbr. PI retour	Vol surplus (détention)	Nbr. PI aller	Nbr. PI retour	(PI)
2018-04-09 au 2018-04-13 POV	10	10				\$ 18 789,52
			2018-04-09	3	3	\$ 10 054,42
			2018-04-10	6	6	\$ 6 969,85
			2018-04-11	0	0	\$ -
			2018-04-12	0	0	\$ -
2018-04-16 au 2018-04-20 POV-Inukjuak	4	2				\$ 9 960,43
			2018-04-18	5	5	\$ 5 025,26
2018-04-30 au 2018-05-04 POV	8	6				\$ 15 057,72
			2018-05-01	6	6	\$ 7 080,31
			2018-05-02			\$ 1 774,24
Frais dégivrage						\$ 379,03
2018-05-14 au 2018-05-18 POV - Salluit	7	5				\$ 19 467,71
			2018-05-15	6	6	\$ 7 105,44
			2018-05-16			\$ 1 774,24
			2018-06-06	6	6	\$ 4 406,46
2018-06-11 au 2018-06-15 POV	7	6				\$ 14 903,24
			2018-06-12	6	6	\$ 7 122,95
			2018-06-13			\$ 1 774,24
			2018-06-14			\$ 1 774,24
2018-07-09 au 2018-07-13 POV/Salluit	10	5				\$ 19 720,21
2018-07-10 au 2018-07-11 Amos/POV			2018-07-10	6	6	\$ 2 244,03
			2018-07-11	1	6	\$ 7 303,59
			2018-08-01	6	6	\$ 6 064,09
2018-07-30 au 2018-08-03 POV - Inukjuak	9	6				\$ 18 815,19
2018-08-13 au 2018-08-17 POV	10	6				\$ 16 054,53
			2018-08-14	1	1	\$ 2 570,94
			2018-08-15	6	6	\$ 1 753,93
2018-09-17 au 2018-09-21 POV	10	4				\$ 15 902,27
			2018-09-18	6	6	\$ 7 069,27
			2018-09-19	6	6	\$ 7 152,97
			2018-09-20	6	6	\$ 7 228,93
2018-09-24 au 2018-09-28 POV - Salluit	13	5				\$ 20 486,25
			2018-09-25	0	6	\$ 6 177,94
			2018-09-26	6	6	\$ 7 669,52
			2018-09-27	6	6	\$ 1 908,64
2018-10-15 au 2018-10-19 POV	10	1				\$ 14 114,82
			2018-10-16	1	6	\$ 6 077,00
			2018-10-17	1	4	\$ 4 724,96
			2018-10-18	6	6	\$ 1 774,26
2018-10-22 au 2018-10-26 POV - Inukjuak	9	4				\$ 18 251,29
			2018-10-23	1	1	\$ 3 081,91
			2018-10-24	1	1	\$ 2 036,34
			2018-10-25	1	1	\$ 5 240,68
2018-10-29 au 2018-11-02 POV - Salluit	4	3				\$ 11 660,75
			2018-10-31	3	3	\$ 5 296,13
2018-11-12 au 2018-11-16 POV	8	1				\$ 11 872,86
			2018-11-14	0	6	\$ 5 351,74
			2018-11-15	0	6	\$ 5 386,66
JEUNESSE			2018-11-20	1	7	\$ 8 159,74
2018-12-03 au 2018-12-07 POV	10	4				\$ 17 566,64
			2018-12-04	0	6	\$ 5 162,48
			2018-12-05	0	6	\$ 5 306,58
			2018-12-06	0	0	\$ 1 774,24
2018-12-10 au 2018-12-14 POV - Salluit	9	5				\$ 17 423,52
			2018-12-11	6	7	\$ 6 212,66
			2018-12-12			\$ 1 908,64
Nombre total	138	73	39	109	159	\$ 439 925,50
Moyenne par vol	8,1	4,8		2,8	4,1	
Moyenne par semaine			2,3	6,4	9,4	

2018-2019		PUVIRNITUQ					
Semaine (vol Cour itinérante)	Nbr. PI aller	Nbr. PI retour	Vol surplus (détention)	Nbr. PI aller	Nbr. PI retour	(M)	
2018-04-09 au 2018-04-13 POV	10	10			Air c	\$ 18 789,52	
			2018-04-09	3	3	\$ 10 054,42	
			2018-04-10	6	6	\$ 6 969,85	
			2018-04-11	0	0	\$ -	
			2018-04-12	0	0	\$ -	
2018-04-16 au 2018-04-20 POV-Inukjuak	4	2			Air c	\$ 9 960,43	
			2018-04-18	5	5	\$ 5 025,26	
2018-04-30 au 2018-05-04 POV	8	6			Air c	\$ 15 057,72	
			2018-05-01	6	6	\$ 7 080,31	
			2018-05-02		Max	\$ 1 774,24	
Frais dégivrage					Air c	\$ 379,03	
2018-05-14 au 2018-05-18 POV - Salluit	7	5			Air c	\$ 19 467,71	
			2018-05-15	6	6	\$ 7 105,44	
			2018-05-16		Max	\$ 1 774,24	
			2018-06-06	6	6	\$ 4 406,46	
2018-06-11 au 2018-06-15 POV	7	6			Air c	\$ 14 903,24	
			2018-06-12	6	6	\$ 7 122,95	
			2018-06-13		Max	\$ 1 774,24	
			2018-06-14		Max	\$ 1 774,24	
2018-07-09 au 2018-07-13 POV/Salluit	10	5			Air c	\$ 19 720,21	
Frais dégivrage					Air c	\$ 212,69	
2018-07-10 au 2018-07-11 Amos/POV			2018-07-10	6	6	\$ 2 244,03	
			2018-07-11	1	6	\$ 7 303,59	
			2018-08-01	6	6	\$ 6 064,09	
2018-07-30 au 2018-08-03 POV - Inukjuak	9	6			Air c	\$ 18 815,19	
2018-08-13 au 2018-08-17 POV	10	6				\$ 16 054,53	
			2018-08-14	1	1	\$ 2 570,94	
			2018-08-15	6	6	\$ 1 753,93	
2018-09-17 au 2018-09-21 POV	10	4				\$ 15 902,27	
			2018-09-18	6	6	\$ 7 069,27	
			2018-09-19	6	6	\$ 7 152,97	
			2018-09-20	6	6	\$ 7 228,93	
2018-09-24 au 2018-09-28 POV- Salluit	13	5				\$ 20 486,25	
			2018-09-25	0	6	\$ 6 177,94	
			2018-09-26	6	6	\$ 7 669,52	
			2018-09-27	6	6	\$ 1 908,64	
2018-10-15 au 2018-10-19 POV	10	1				\$ 14 114,82	
			2018-10-16	1	6	\$ 6 077,00	
			2018-10-17	1	4	\$ 4 724,96	
			2018-10-18	6	6	\$ 1 774,26	
2018-10-22 au 2018-10-26 POV - Inukjuak	9	4				\$ 18 251,29	
			2018-10-23	1	1	\$ 3 081,91	
			2018-10-24	1	1	\$ 2 036,34	
			2018-10-25	1	1	\$ 5 240,68	
2018-10-29 au 2018-11-02 POV - Salluit	4	3				\$ 11 660,75	
			2018-10-31	3	3	\$ 5 296,13	
2018-11-12 au 2018-11-16 POV	8	1				\$ 11 872,86	
			2018-11-14	0	6	\$ 5 351,74	
			2018-11-15	0	6	\$ 5 386,66	
JEUNESSE			2018-11-20	1	7	\$ 8 159,74	
2018-12-03 au 2018-12-07 POV	10	4				\$ 17 566,64	
			2018-12-04	0	6	\$ 5 162,48	
			2018-12-05	0	6	\$ 5 306,58	
			2018-12-06	0	0	\$ 1 774,24	
2018-12-10 au 2018-12-14 POV - Salluit	9	5				\$ 17 423,52	
			2018-12-11	6	7	\$ 6 212,66	
			2018-12-12			\$ 1 908,64	
			2018-12-13	0	6	\$ 5 880,09	
2018-12-17 au 2018-12-19 PROCÈS (non prévu au calendrier)	1	1				\$ 6 500,17	
2019-01-07 au 2019-01-11 POV	10	10				\$ 11 929,85	
Frais dégivrage						\$ 54,25	
			2019-01-08	6	6	\$ 7 420,93	
			2019-01-09	1	1	\$ 3 066,80	
			2019-01-10			\$ 5 183,69	

Frais d'annulation

Frais d'annulation

Frais d'annulation

Frais d'annulation

Frais d'annulation

Frais d'annulation

Frais d'annulation

Frais d'annulation

Frais d'annulation

Frais annulation

2019-01-21 au 2019-01-25 POV - Inukjuak initialement prévu au calendrier de la cour 2019-01-14 au 2019-01-18	6	3				\$ 15 106,97	
			2019-01-22	0	6	\$ 5 260,86	
			2019-01-23			\$ 1 774,24	Frais d'annulation
2019-01-28 au 2019-02-01 POV - Salluit	8	7				\$ 21 654,35	
Frais dégivrage						\$ 89,07	
Correctif facture						\$ 70,66	
			2019-01-30	1	5	\$ 6 052,71	
			2019-01-31			\$ 1 774,24	Frais d'annulation
2019-02-11 au 2019-02-15 POV	9	7				\$ 17 611,65	
			2019-02-12	3	6	\$ 6 370,49	
			2019-02-13			\$ 1 774,24	Frais d'annulation
			2019-02-14			\$ 1 587,41	Frais d'annulation
			2019-03-05	5	4	\$ 6 459,92	
			2019-03-06	1	2	\$ 3 551,60	
			2019-03-07	0	1	\$ 1 520,25	
			2019-03-19	0	0	\$ 1 105,30	Frais d'annulation
			2019-03-20	1	2	\$ 4 197,01	
			2019-03-20	6	6	\$ 7 087,75	
			2019-03-21	0	0	\$ 1 774,24	Frais d'annulation
<b>Nombre total</b>	<b>172</b>	<b>101</b>	<b>57</b>	<b>133</b>	<b>204</b>	<b>\$ 584 996,93</b>	
<b>Moyenne par vol</b>	<b>7,8</b>	<b>4,8</b>		<b>2,3</b>	<b>3,6</b>		
<b>Moyenne par semaine</b>			<b>2,6</b>	<b>6,0</b>	<b>9,3</b>		

2018-2019	PUVIRNITUQ						
Semaine (vol Cour itinérante)	Nbr. PI aller	Nbr. PI retour	Vol surplus (détection)	Nbr. PI aller	Nbr. PI retour		
2018-04-09 au 2018-04-13 POV	10	10					\$ 18 789,52
			2018-04-09	3	3		\$ 10 054,42
			2018-04-10	6	6		\$ 6 969,85
			2018-04-11	0	0		\$ -
			2018-04-12	0	0		\$ -
2018-04-16 au 2018-04-20 POV-Inukjuak	4	2					\$ 9 960,43
			2018-04-18	5	5		\$ 5 025,26
2018-04-30 au 2018-05-04 POV	8	6					\$ 15 057,72
			2018-05-01	6	6		\$ 7 080,31
			2018-05-02				\$ 1 774,24
Frais dégivrage							\$ 379,03
2018-05-14 au 2018-05-18 POV - Salluit	7	5					\$ 19 467,71
			2018-05-15	6	6		\$ 7 105,44
			2018-05-16				\$ 1 774,24
			2018-06-06	6	6		\$ 4 406,46
2018-06-11 au 2018-06-15 POV	7	6					\$ 14 903,24

Frais d'annulation

Frais d'annulation



			2018-06-12	6	6	\$ 7 122,95	
			2018-06-13			\$ 1 774,24	Frais d'annulation
			2018-06-14			\$ 1 774,24	Frais d'annulation
<b>2018-07-09 au 2018-07-13</b> <b>POV/Salluit</b>	10	5				\$ 19 720,21	
<b>Frais dégivrage</b>						\$ 212,69	
<b>2018-07-10 au 2018-07-11</b> <b>Amos/POV</b>			2018-07-10	6	6	\$ 2 244,03	Frais d'annulation
			2018-07-11	1	6	\$ 7 303,59	
			2018-08-01	6	6	\$ 6 064,09	Frais d'annulation
<b>2018-07-30 au 2018-08-03</b> <b>POV - Inukjuak</b>	9	6				\$ 18 815,19	
<b>2018-08-13 au 2018-08-17</b> <b>POV</b>	10	6				\$ 16 054,53	
			2018-08-14	1	1	\$ 2 570,94	
			2018-08-15	6	6	\$ 1 753,93	
<b>2018-09-17 au 2018-09-21</b> <b>POV</b>	10	4				\$ 15 902,27	
			2018-09-18	6	6	\$ 7 069,27	
			2018-09-19	6	6	\$ 7 152,97	
			2018-09-20	6	6	\$ 7 228,93	
<b>2018-09-24 au 2018-09-28</b> <b>POV- Salluit</b>	13	5				\$ 20 486,25	
			2018-09-25	0	6	\$ 6 177,94	
			2018-09-26	6	6	\$ 7 669,52	
			2018-09-27	6	6	\$ 1 908,64	Frais d'annulation
<b>2018-10-15 au 2018-10-19</b> <b>POV</b>	10	1				\$ 14 114,82	
			2018-10-16	1	6	\$ 6 077,00	
			2018-10-17	1	4	\$ 4 724,96	
			2018-10-18	6	6	\$ 1 774,26	Frais d'annulation
<b>2018-10-22 au 2018-10-26</b> <b>POV - Inukjuak</b>	9	4				\$ 18 251,29	
			2018-10-23	1	1	\$ 3 081,91	
			2018-10-24	1	1	\$ 2 036,34	
			2018-10-25	1	1	\$ 5 240,68	
<b>2018-10-29 au 2018-11-02</b> <b>POV - Salluit</b>	4	3				\$ 11 660,75	
			2018-10-31	3	3	\$ 5 296,13	
<b>2018-11-12 au 2018-11-16</b> <b>POV</b>	8	1				\$ 11 872,86	

			2018-11-14	0	6	\$ 5 351,74
			2018-11-15	0	6	\$ 5 386,66
JEUNESSE			2018-11-20	1	7	\$ 8 159,74
2018-12-03 au 2018-12-07 POV	10	4				\$ 17 566,64
			2018-12-04	0	6	\$ 5 162,48
			2018-12-05	0	6	\$ 5 306,58
			2018-12-06	0	0	\$ 1 774,24
2018-12-10 au 2018-12-14 POV - Salluit	9	5				\$ 17 423,52
			2018-12-11	6	7	\$ 6 212,66
			2018-12-12			\$ 1 908,64
			2018-12-13	0	6	\$ 5 880,09
2018-12-17 au 2018-12-19 PROCÈS (non prévu au calendrier)	1	1				\$ 6 500,17
2019-01-07 au 2019-01-11 POV	10	10				\$ 11 929,85
Frais dégivrage						\$ 54,25
			2019-01-08	6	6	\$ 7 420,93
			2019-01-09	1	1	\$ 3 066,80
			2019-01-10			\$ 5 183,69
2019-01-21 au 2019-01-25 POV - Inukjuak initialement prévu au calendrier de la cour 2019-01-14 au 2019-01-18	6	3				\$ 15 106,97
			2019-01-22	0	6	\$ 5 260,86
			2019-01-23			\$ 1 774,24
2019-01-28 au 2019-02-01 POV -Salluit	8	7				\$ 21 654,35
Frais dégivrage						\$ 89,07
Correctif facture						\$ 70,66
Frais plug-in						\$ 148,57
			2019-01-30	1	5	\$ 6 052,71
			2019-01-31			\$ 1 774,24
2019-02-11 au 2019-02-15 POV	9	7				\$ 17 611,65
			2019-02-12	3	6	\$ 6 370,49
			2019-02-13			\$ 1 774,24
			2019-02-14			\$ 1 587,41
2019-03-04 au 2019-03-08 POV	8	1				\$ 11 231,44

Frais annulation

Frais d'annulation

Frais d'annulation

Frais d'annulation

Frais d'annulation

Frais dégivrage						\$ 502,22
			2019-03-05	5	4	\$ 6 459,92
			2019-03-06	1	2	\$ 3 551,60
			2019-03-07	0	1	\$ 1 520,25
2018-03-18 au 2018-03-22 POV - Salluit	10	4				\$ 18 980,45
Frais plug-in						\$ 333,26
			2019-03-19	0	0	\$ 1 105,30
			2019-03-20	1	2	\$ 4 197,01
			2019-03-20	6	6	\$ 7 087,75
			2019-03-21	0	0	\$ 1 774,24
<b>Nombre total</b>	<b>190</b>	<b>106</b>	<b>50</b>	<b>133</b>	<b>204</b>	\$ 616 192,87
<b>Moyenne par vol</b>	<b>7,9</b>	<b>4,8</b>		<b>2,7</b>	<b>4,1</b>	
<b>Moyenne par semaine</b>			<b>2,1</b>	<b>5,5</b>	<b>8,5</b>	

Frais d'annulation

Frais d'annulation