




# Les femmes monoparentales

DONNÉES STATISTIQUES POUR L'ÉGALITÉ  
ENTRE LES FEMMES ET LES HOMMES



LÉGENDE : Femmes | Hommes

Au Québec, il y a **1 287 305 familles** avec au moins **un enfant**

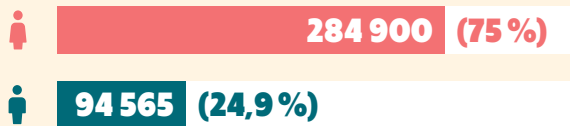
De ce nombre, on compte...

**907 840**  
familles biparentales

et

**379 465**  
familles monoparentales

PROPORTION DE FEMMES ET D'HOMMES  
QUI DIRIGENT UNE FAMILLE MONOPARENTALE



Parmi l'ensemble des familles avec au moins un enfant, **une famille sur cinq** est une famille monoparentale dirigée par une femme, en comparaison **d'une famille sur quatorze** qui est une famille monoparentale dirigée par un homme

Près des deux tiers des parents chefs d'une famille monoparentale ont un seul enfant

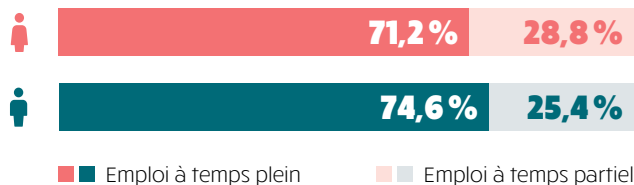
## TRAVAIL

	TAUX D'ACTIVITÉ	TAUX D'EMPLOI	TAUX DE CHÔMAGE
	<b>77,7%</b>	<b>72,4%</b>	<b>6,8%</b>
	<b>72,8%</b>	<b>65,2%</b>	<b>10,5%</b>

## DÉPLACEMENTS DOMICILE-TRAVAIL

Les mères monoparentales sont **deux fois plus nombreuses** à prendre les **transports collectifs** que les **pères monoparentaux**

## RÉGIME DU TRAVAIL



## LOGEMENT

Près de la **moitié** des familles monoparentales sont **locataires**, alors que c'est le cas pour le **cinquième** des familles biparentales

HEURES EFFECTIVEMENT TRAVAILLÉES / SEMAINE

**27,5 heures** | **31 heures**

## SANTÉ

Les mères monoparentales sont **moins enclines** à percevoir leur état de santé comme étant **très bon ou excellent**

**53%** | **56,2%**

Les mères monoparentales sont **plus enclines** à percevoir leurs journées comme étant **un peu ou assez stressantes**


**69,9%** | **64,3%**

## REVENU

REVENU INDIVIDUEL MÉDIAN

**42 200 \$** | **62 300 \$**

FAIBLE REVENU



\*F Donnée peu fiable, ne peut être diffusée



## Références

Selon Statistique Canada, la famille monoparentale désigne une famille composée d'un seul parent avec son ou ses enfants, alors que la famille biparentale désigne une famille composée d'un couple marié ou en union libre et au moins d'un enfant.

### DÉMOGRAPHIE

Statistique Canada (2016). *Recensement de la population, Structure de la famille de recensement incluant la situation de famille recomposée (9) et nombre et combinaisons d'âges des enfants (29) pour les familles de recensement avec enfants dans les ménages privés du Canada, provinces et territoires, régions métropolitaines de recensement et agglomération de recensement - Données intégrales (100 %)*. Produit n° 98-400-X2016024 au catalogue de Statistique Canada, (Consulté le 9 juin 2020.)

Statistique Canada (2017). *Profil du recensement du Québec (province) et du Canada (pays)*. Recensement de 2016, produit n° 98-316-X2016001 au catalogue de Statistique Canada. Ottawa. Diffusé le 29 novembre 2017. [<https://www12.statcan.gc.ca/census-recensement/2016/dp-pd/prof/index.cfm?Lang=FJ>] (Consulté le 9 juin 2020.)

### TRAVAIL

Le taux d'activité désigne le nombre de personnes en âge de travailler qui occupent un emploi ou qui cherchent activement un emploi parmi l'ensemble des Québécoises et des Québécois de 15 ans et plus (%).

Le taux d'emploi désigne le nombre de personnes qui occupent un emploi parmi l'ensemble des Québécoises et des Québécois de 15 ans et plus (%).

Le taux de chômage désigne le nombre de chômeuses et de chômeurs exprimé en pourcentage de la population active de 15 ans et plus (%).

Statistique Canada (2018). *Enquête sur la population active, Estimations - des parents seuls selon les caractéristiques de la population active*. Compilation spéciale O819\_15.

### REVENU

Le taux de faible revenu est mesuré selon la mesure du faible revenu (MFR) après impôt.

Statistique Canada (2017). *Enquête canadienne sur le revenu, Différents concepts sur le revenu de parents seuls*. Division de la statistique du revenu. Tabulation spéciale C927684.

Institut de la statistique du Québec (2021) Taux de faible revenu, MFR-seuils après impôt, ménages, Québec, 1996-2018. [<https://statistique.quebec.ca/fr/document/faible-revenu-a-lechelle-du-quebec-selon-la-mesure-du-faible-revenu-mfr/tableau/taux-de-faible-revenu-mfr-seuils-apres-impot-menages-quebec>] (Consulté le 30 juin 2021.)

### DÉPLACEMENT DOMICILE-TRAVAIL

Ministère de la Famille (2016). *Quelles sont les habitudes de déplacement domicile-travail des parents au Québec? Quelques habitudes de déplacement domicile-travail des parents d'enfants mineurs, selon la situation conjugale et le sexe du parent, Québec, 2011*.

### LOGEMENT

Conseil du statut de la femme (2019). *Quelques constats sur la monoparentalité au Québec*. Selon les données du recensement de 2016.

### SANTÉ

Statistique Canada (2018). *Enquête sur la santé dans les collectivités canadiennes, Estimation de la santé des parents seuls*.

