

CARACTÉRISTIQUES DE L'INCAPACITÉ

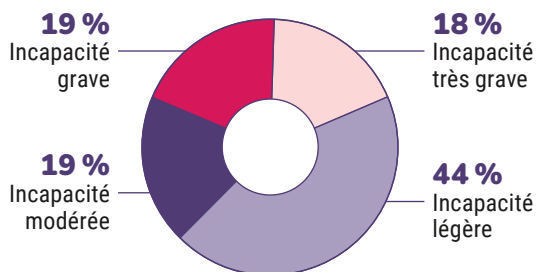
À PARTIR DE L'ENQUÊTE CANADIENNE
SUR L'INCAPACITÉ DE 2022



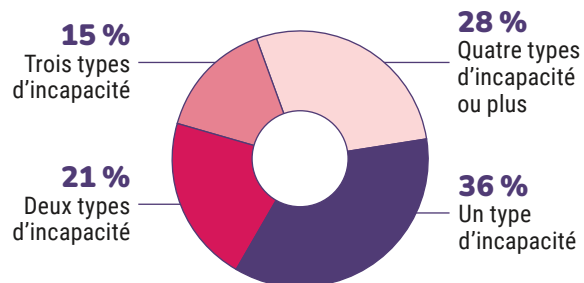
LES PERSONNES AVEC INCAPACITÉ AU QUÉBEC

Parmi les personnes avec incapacité :

- près de deux personnes avec incapacité sur cinq (**37 %**) ont une **incapacité grave ou très grave**;

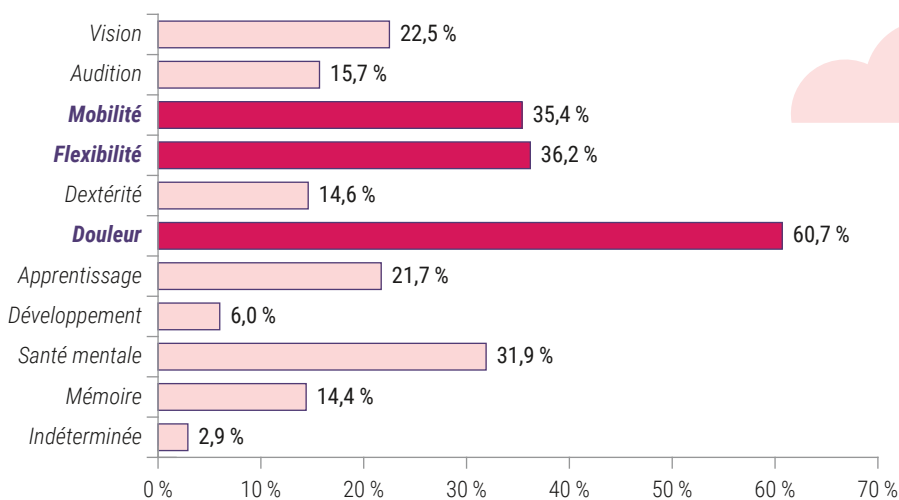


- près des deux tiers (**64 %**) des personnes avec incapacité cumulent **plus d'un type d'incapacité**;



- la proportion de personnes qui ont une **incapacité légère** a augmenté significativement (de **41 %** à **49 %**) entre 2017 et 2022 parmi les personnes avec incapacité âgées de 25 à 64 ans;

- les incapacités liées à la **douleur**, à la **flexibilité** et à la **mobilité** sont les plus fréquentes.



D'autres données de 2022 sur les personnes avec incapacité au Québec sont également disponibles.

