

PRÉVALENCE DE L'INCAPACITÉ

À PARTIR DE L'ENQUÊTE CANADIENNE SUR L'INCAPACITÉ DE 2022

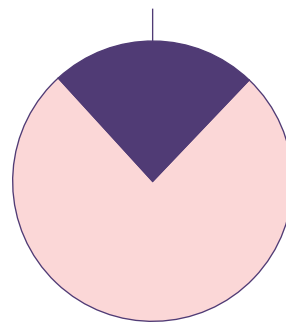


LES PERSONNES AVEC INCAPACITÉ AU QUÉBEC

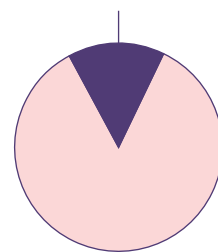
Au Québec, la prévalence de l'incapacité (ou taux d'incapacité) :

- est établie à **21,0 %** de la population âgée de 15 ans et plus, ce qui représente environ **1 422 020 personnes avec incapacité**;
- est supérieure à celle observée en 2017 (**16,1 %**, ce qui représente environ **1 053 350 personnes avec incapacité**);
- est **plus élevée chez les femmes** que chez les hommes (**23,6 %** c. **18,2 %**);

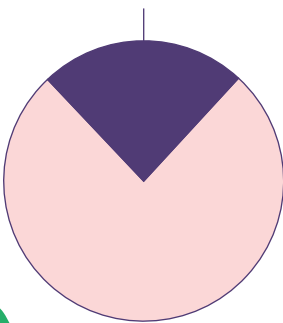
21,0 %
en 2022



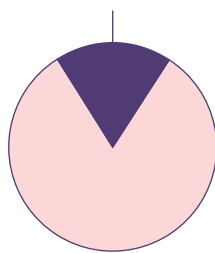
16,1 %
en 2017



23,6 %
des femmes

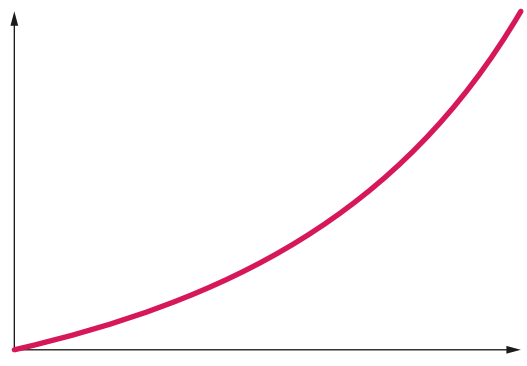


18,2 %
des hommes



- augmente avec l'âge** pour la plupart des types d'incapacité;

prévalence



âge

- varie selon la gravité de l'incapacité; elle est estimée à **9,2 %** pour l'**incapacité légère**, **4,0 %** pour l'**incapacité modérée**, **4,0 %** pour l'**incapacité grave** et **3,7 %** pour l'**incapacité très grave**.
- Les incapacités les plus fréquentes sont liées à la **douleur (12,7 %)**, à la **flexibilité (7,6 %)** et à la **mobilité (7,4 %)**.

D'autres données de 2022 sur les personnes avec incapacité au Québec sont également disponibles.

