

# Prévisions de l'effectif étudiant à l'université

2025-2034

**Coordination et rédaction**

Direction des statistiques et de l'information de gestion  
Direction générale de la planification et de la performance

**Pour information**

Renseignements généraux  
Ministère de l'Enseignement supérieur  
1035, rue De La Chevrotière, 21<sup>e</sup> étage  
Québec (Québec) G1R 5A5  
Téléphone : 418 266-1337  
Ligne sans frais : 1 877 266-1337

© Gouvernement du Québec, 2026  
Ministère de l'Enseignement supérieur

ISBN 978-2-550-94374-7 (PDF)

Dépôt légal – Bibliothèque et Archives nationales du Québec, 2026

# Table des matières

## Prévisions de l'effectif étudiant universitaire (EEETP), par cycle et provenance

Ensemble des universités .....	1
Université Laval (975 000) .....	2
Université de Montréal (976 000) .....	3
HEC-Montréal (976 001) .....	4
École Polytechnique (976 002).....	5
Université de Sherbrooke (977 000) .....	6
Université de Sherbrooke – campus principal (977 0AA) .....	7
Université de Sherbrooke – campus de Longueuil (977 0DQ) .....	8
Université du Québec à Montréal (978 001) .....	9
Université du Québec à Trois-Rivières (978 002) .....	10
Université du Québec à Chicoutimi (978 003) .....	11
Université du Québec à Rimouski (978 004) .....	12
Université du Québec à Rimouski – campus principal (978 4AA) .....	13
Université du Québec à Rimouski – campus de Lévis (978 4BC) .....	14
Université du Québec en Outaouais (978 005) .....	15
Université du Québec en Outaouais – campus principal (978 5AA) .....	16
Université du Québec en Outaouais – campus de Saint-Jérôme (978 5AC) .....	17
Université du Québec en Abitibi-Témiscamingue (978 006) .....	18
École nationale d'administration publique (978 007) .....	19
Institut national de la recherche scientifique (978 008) .....	20
École de technologie supérieure (978 010) .....	21
Télé-université (978 011) .....	22
Université McGill (979 000) .....	23
Université Concordia (980 000) .....	24
Université Bishop's (981 000) .....	25

**Prévisions de l'effectif étudiant universitaire (EEETP), par cycle et provenance**

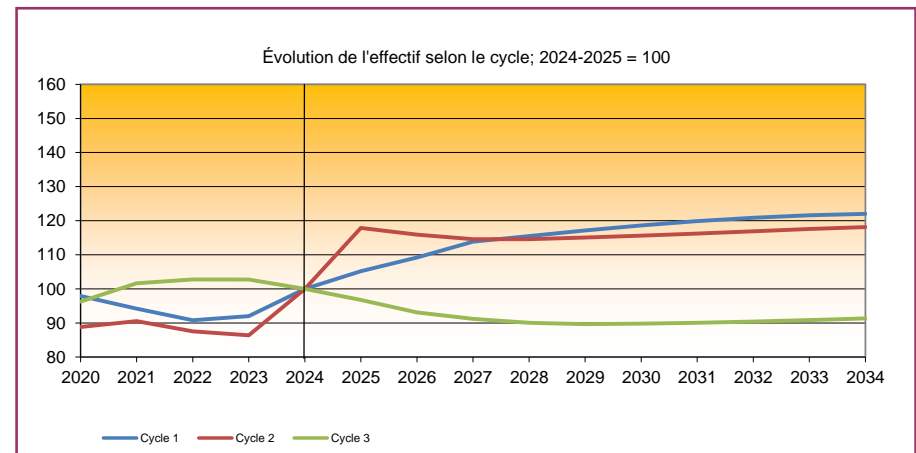
Ensemble des universités

	Observations				Estimations 2024-2025	Prévisions									
	2020-2021	2021-2022	2022-2023	2023-2024		2025-2026	2026-2027	2027-2028	2028-2029	2029-2030	2030-2031	2031-2032	2032-2033	2033-2034	2034-2035
<b>Premier cycle</b>	<b>180 336</b>	<b>173 432</b>	<b>167 172</b>	<b>169 425</b>	<b>184 122</b>	<b>193 651</b>	<b>201 086</b>	<b>209 597</b>	<b>212 623</b>	<b>215 692</b>	<b>218 416</b>	<b>220 755</b>	<b>222 509</b>	<b>223 865</b>	<b>224 643</b>
québécois	162 671	155 480	148 850	149 377	159 048	159 234	158 570	158 749	161 930	165 046	167 770	170 109	171 863	173 219	173 997
canadiens	9 468	9 354	9 484	10 097	10 472	10 891	11 349	11 600	11 865	12 005	12 005	12 005	12 005	12 005	12 005
internationaux	8 197	8 598	8 838	9 951	14 602	23 525	31 167	39 248	38 828	38 641	38 641	38 641	38 641	38 641	38 641
<b>Deuxième cycle</b>	<b>32 558</b>	<b>33 186</b>	<b>32 105</b>	<b>31 670</b>	<b>36 666</b>	<b>43 229</b>	<b>42 493</b>	<b>42 011</b>	<b>42 021</b>	<b>42 185</b>	<b>42 393</b>	<b>42 613</b>	<b>42 850</b>	<b>43 104</b>	<b>43 313</b>
québécois	25 903	25 827	24 044	23 233	25 307	25 367	25 273	24 982	25 135	25 348	25 556	25 776	26 013	26 267	26 476
canadiens	1 364	1 390	1 349	1 381	1 554	1 659	1 784	1 861	1 946	1 993	1 993	1 993	1 993	1 993	1 993
internationaux	5 291	5 969	6 712	7 055	9 805	16 203	15 436	15 168	14 941	14 844	14 844	14 844	14 844	14 844	14 844
<b>Troisième cycle</b>	<b>11 181</b>	<b>11 804</b>	<b>11 937</b>	<b>11 935</b>	<b>11 616</b>	<b>11 242</b>	<b>10 817</b>	<b>10 597</b>	<b>10 461</b>	<b>10 414</b>	<b>10 429</b>	<b>10 456</b>	<b>10 500</b>	<b>10 555</b>	<b>10 608</b>
québécois	4 729	4 747	4 623	4 555	4 752	4 700	4 575	4 495	4 495	4 513	4 528	4 555	4 599	4 654	4 707
canadiens	1 024	1 066	1 080	1 044	1 046	1 050	1 054	1 057	1 060	1 061	1 061	1 061	1 061	1 061	1 061
internationaux	5 427	5 991	6 235	6 336	5 818	5 492	5 188	5 045	4 907	4 840	4 840	4 840	4 840	4 840	4 840
<b>Total des cycles (A)</b>	<b>224 075</b>	<b>218 422</b>	<b>211 215</b>	<b>213 030</b>	<b>232 404</b>	<b>248 122</b>	<b>254 396</b>	<b>262 204</b>	<b>265 106</b>	<b>268 291</b>	<b>271 238</b>	<b>273 824</b>	<b>275 859</b>	<b>277 524</b>	<b>278 564</b>
québécois	193 303	186 053	177 517	177 166	189 107	189 301	188 418	188 226	191 560	194 907	197 854	200 440	202 475	204 140	205 180
variation (%)		-3,8	-4,6	-0,2	6,7	0,1	-0,5	-0,1	1,8	1,7	1,5	1,3	1,0	0,8	0,5
canadiens	11 857	11 810	11 913	12 522	13 072	13 600	14 187	14 517	14 870	15 060	15 060	15 060	15 060	15 060	15 060
variation (%)		-0,4	0,9	5,1	4,4	4,0	4,3	2,3	2,4	1,3	0,0	0,0	0,0	0,0	0,0
internationaux	18 915	20 559	21 785	23 342	30 225	45 221	51 791	59 461	58 675	58 324	58 324	58 324	58 324	58 324	58 324
variation (%)		8,7	6,0	7,1	29,5	49,6	14,5	14,8	-1,3	-0,6	0,0	0,0	0,0	0,0	0,0
<b>Post doctorats (B)</b>	<b>2 503</b>	<b>2 419</b>	<b>2 532</b>	<b>2 484</b>	<b>2 479</b>	<b>2 474</b>	<b>2 469</b>	<b>2 469</b>	<b>2 469</b>	<b>2 469</b>	<b>2 469</b>	<b>2 469</b>	<b>2 469</b>	<b>2 469</b>	<b>2 469</b>
<b>Médecins résidents (C)</b>	<b>5 867</b>	<b>5 883</b>	<b>5 709</b>	<b>5 600</b>	<b>5 546</b>	<b>5 494</b>	<b>5 442</b>	<b>5 390</b>	<b>5 390</b>	<b>5 390</b>	<b>5 390</b>	<b>5 390</b>	<b>5 390</b>	<b>5 390</b>	<b>5 390</b>
<b>Total investissement (A+B)</b>	<b>226 578</b>	<b>220 841</b>	<b>213 747</b>	<b>215 514</b>	<b>234 883</b>	<b>250 596</b>	<b>256 865</b>	<b>264 673</b>	<b>267 575</b>	<b>270 760</b>	<b>273 707</b>	<b>276 293</b>	<b>278 328</b>	<b>279 993</b>	<b>281 033</b>
Variation (%)		-2,5	-3,2	0,8	9,0	6,7	2,5	3,0	1,1	1,2	1,1	0,9	0,7	0,6	0,4
<b>Total fonctionnement (A+C)</b>	<b>229 942</b>	<b>224 305</b>	<b>216 924</b>	<b>218 630</b>	<b>237 950</b>	<b>253 615</b>	<b>259 837</b>	<b>267 594</b>	<b>270 496</b>	<b>273 681</b>	<b>276 628</b>	<b>279 214</b>	<b>281 249</b>	<b>282 914</b>	<b>283 954</b>
Variation (%)		-2,5	-3,3	0,8	8,8	6,6	2,5	3,0	1,1	1,2	1,1	0,9	0,7	0,6	0,4

Source(s) : MES, DGPP, Direction des statistiques et de l'information de gestion (DSIG).

Notes : Effectif étudiant en équivalence au temps plein (EEETP) : charge normale d'études établie en unités de cours, pour une personne fréquentant une université à temps plein au cours d'une année. Cette charge est évaluée à 30 unités par année universitaire.

19 juin 2025



Prévisions de l'effectif étudiant universitaire (EEETP), par cycle et provenance

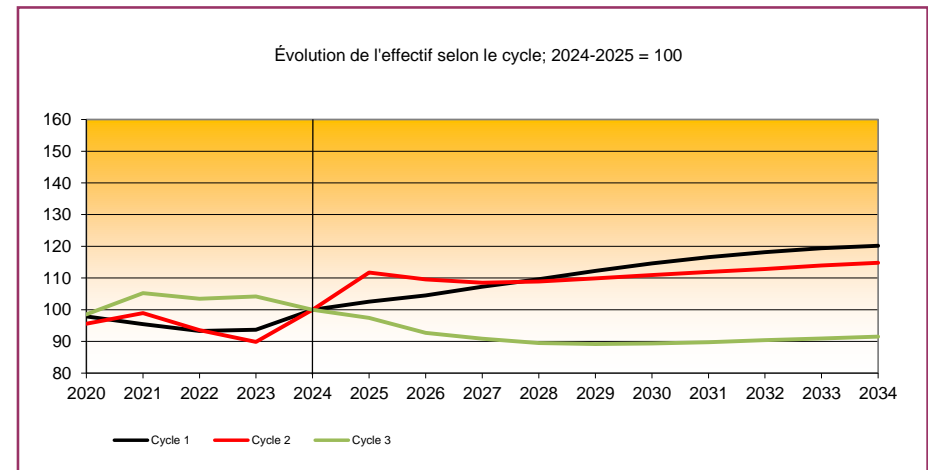
Université Laval (975 000)

	Observations				Estimations 2024-2025	Prévisions									
	2020-2021	2021-2022	2022-2023	2023-2024		2025-2026	2026-2027	2027-2028	2028-2029	2029-2030	2030-2031	2031-2032	2032-2033	2033-2034	2034-2035
<b>Premier cycle</b>	<b>26 578</b>	<b>25 907</b>	<b>25 328</b>	<b>25 426</b>	<b>27 148</b>	<b>27 842</b>	<b>28 373</b>	<b>29 113</b>	<b>29 759</b>	<b>30 472</b>	<b>31 108</b>	<b>31 645</b>	<b>32 075</b>	<b>32 421</b>	<b>32 625</b>
québécois	25 805	25 070	24 454	24 291	25 792	25 929	25 943	26 143	26 808	27 529	28 165	28 702	29 132	29 478	29 682
canadiens	236	254	309	403	353	367	382	391	400	404	404	404	404	404	404
internationaux	536	583	565	732	1 003	1 546	2 048	2 579	2 551	2 539	2 539	2 539	2 539	2 539	2 539
<b>Deuxième cycle</b>	<b>5 590</b>	<b>5 785</b>	<b>5 471</b>	<b>5 254</b>	<b>5 848</b>	<b>6 535</b>	<b>6 407</b>	<b>6 346</b>	<b>6 370</b>	<b>6 426</b>	<b>6 489</b>	<b>6 544</b>	<b>6 599</b>	<b>6 663</b>	<b>6 714</b>
québécois	4 976	5 159	4 788	4 500	4 843	4 837	4 774	4 734	4 775	4 836	4 899	4 954	5 009	5 073	5 124
canadiens	73	69	78	131	110	117	126	131	137	141	141	141	141	141	141
internationaux	542	557	605	623	895	1 581	1 507	1 481	1 458	1 449	1 449	1 449	1 449	1 449	1 449
<b>Troisième cycle</b>	<b>1 675</b>	<b>1 789</b>	<b>1 758</b>	<b>1 772</b>	<b>1 700</b>	<b>1 656</b>	<b>1 576</b>	<b>1 545</b>	<b>1 521</b>	<b>1 516</b>	<b>1 519</b>	<b>1 526</b>	<b>1 537</b>	<b>1 546</b>	<b>1 556</b>
québécois	724	720	697	692	693	701	669	660	658	664	667	674	685	694	704
canadiens	93	97	81	79	84	84	84	85	85	85	85	85	85	85	85
internationaux	857	973	980	1 000	923	871	823	800	778	767	767	767	767	767	767
<b>Ensemble des cycles (A)</b>	<b>33 843</b>	<b>33 481</b>	<b>32 558</b>	<b>32 452</b>	<b>34 696</b>	<b>36 033</b>	<b>36 356</b>	<b>37 004</b>	<b>37 650</b>	<b>38 414</b>	<b>39 116</b>	<b>39 715</b>	<b>40 211</b>	<b>40 630</b>	<b>40 895</b>
québécois	31 505	30 950	29 939	29 484	31 328	31 467	31 386	31 537	32 241	33 029	33 731	34 330	34 826	35 245	35 510
variation (%)		-1,8	-3,3	-1,5	6,3	0,4	-0,3	0,5	2,2	2,4	2,1	1,8	1,4	1,2	0,8
canadiens	403	419	469	613	547	568	592	607	622	630	630	630	630	630	630
variation (%)		4,1	11,9	30,8	-10,8	3,8	4,2	2,5	2,5	1,3	0,0	0,0	0,0	0,0	0,0
internationaux	1 935	2 112	2 150	2 355	2 821	3 998	4 378	4 860	4 787	4 755	4 755	4 755	4 755	4 755	4 755
variation (%)		9,1	1,8	9,6	19,8	41,7	9,5	11,0	-1,5	-0,7	0,0	0,0	0,0	0,0	0,0
<b>Post doctorats (B)</b>	<b>316</b>	<b>296</b>	<b>277</b>	<b>254</b>	<b>275</b>	<b>274</b>	<b>273</b>	<b>273</b>	<b>273</b>	<b>273</b>	<b>273</b>	<b>273</b>	<b>273</b>	<b>273</b>	<b>273</b>
<b>Médecins résidents (C)</b>	<b>1 412</b>	<b>1 439</b>	<b>1 378</b>	<b>1 411</b>	<b>1 365</b>	<b>1 352</b>	<b>1 339</b>	<b>1 327</b>	<b>1 327</b>	<b>1 327</b>	<b>1 327</b>	<b>1 327</b>	<b>1 327</b>	<b>1 327</b>	<b>1 327</b>
<b>Total investissement (A+B)</b>	<b>34 159</b>	<b>33 777</b>	<b>32 835</b>	<b>32 706</b>	<b>34 971</b>	<b>36 307</b>	<b>36 629</b>	<b>37 277</b>	<b>37 923</b>	<b>38 687</b>	<b>39 389</b>	<b>39 988</b>	<b>40 484</b>	<b>40 903</b>	<b>41 168</b>
Variation (%)		-1,1	-2,8	-0,4	6,9	3,8	0,9	1,8	1,7	2,0	1,8	1,5	1,2	1,0	0,6
<b>Total fonctionnement (A+C)</b>	<b>35 255</b>	<b>34 920</b>	<b>33 935</b>	<b>33 863</b>	<b>36 061</b>	<b>37 385</b>	<b>37 695</b>	<b>38 331</b>	<b>38 977</b>	<b>39 741</b>	<b>40 443</b>	<b>41 042</b>	<b>41 538</b>	<b>41 957</b>	<b>42 222</b>
Variation (%)		-0,9	-2,8	-0,2	6,5	3,7	0,8	1,7	1,7	2,0	1,8	1,5	1,2	1,0	0,6

Source(s) : MES, DGPP, Direction des statistiques et de l'information de gestion (DSIG).

Notes : Effectif étudiant en équivalence au temps plein (EEETP) : charge normale d'études établie en unités de cours, pour une personne fréquentant une université à temps plein au cours d'une année. Cette charge est évaluée à 30 unités par année universitaire.

19 juin 2025



**Prévisions de l'effectif étudiant universitaire (EEETP), par cycle et provenance**

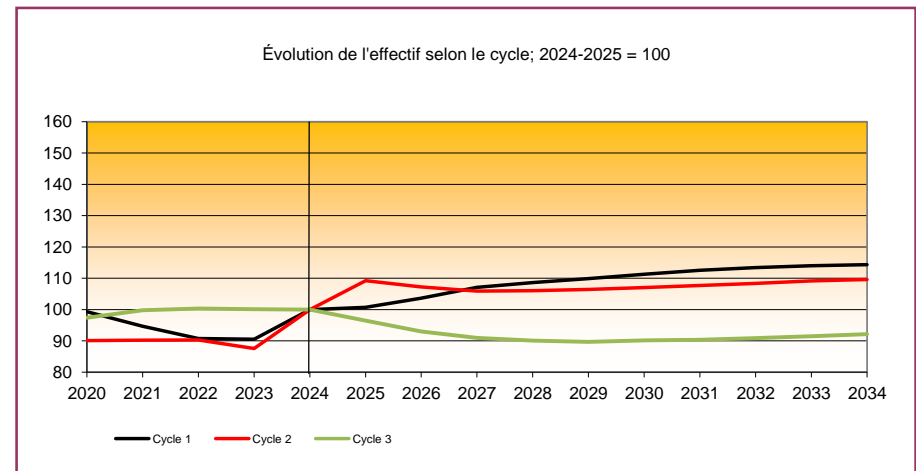
Université de Montréal (976 000)

	Observations				Estimations 2024-2025	Prévisions									
	2020-2021	2021-2022	2022-2023	2023-2024		2025-2026	2026-2027	2027-2028	2028-2029	2029-2030	2030-2031	2031-2032	2032-2033	2033-2034	2034-2035
<b>Premier cycle</b>	<b>28 830</b>	<b>27 482</b>	<b>26 352</b>	<b>26 284</b>	<b>29 033</b>	<b>29 248</b>	<b>30 085</b>	<b>31 085</b>	<b>31 528</b>	<b>31 912</b>	<b>32 315</b>	<b>32 669</b>	<b>32 921</b>	<b>33 099</b>	<b>33 198</b>
québécois	26 950	25 497	24 327	24 232	25 943	25 939	25 779	25 732	26 222	26 626	27 029	27 383	27 635	27 813	27 912
canadiens	200	211	275	256	267	277	289	295	302	306	306	306	306	306	306
internationaux	1 680	1 773	1 750	1 797	2 823	3 032	4 017	5 058	5 004	4 980	4 980	4 980	4 980	4 980	4 980
<b>Deuxième cycle</b>	<b>5 520</b>	<b>5 525</b>	<b>5 532</b>	<b>5 363</b>	<b>6 125</b>	<b>6 689</b>	<b>6 569</b>	<b>6 486</b>	<b>6 493</b>	<b>6 519</b>	<b>6 554</b>	<b>6 596</b>	<b>6 637</b>	<b>6 684</b>	<b>6 713</b>
québécois	4 600	4 597	4 551	4 346	4 687	4 697	4 659	4 602	4 630	4 665	4 700	4 742	4 783	4 830	4 859
canadiens	86	91	87	87	99	106	114	119	124	127	127	127	127	127	127
internationaux	833	837	894	931	1 339	1 886	1 796	1 765	1 739	1 727	1 727	1 727	1 727	1 727	1 727
<b>Troisième cycle</b>	<b>1 831</b>	<b>1 877</b>	<b>1 887</b>	<b>1 883</b>	<b>1 881</b>	<b>1 815</b>	<b>1 749</b>	<b>1 711</b>	<b>1 694</b>	<b>1 687</b>	<b>1 696</b>	<b>1 699</b>	<b>1 709</b>	<b>1 721</b>	<b>1 733</b>
québécois	982	972	940	926	993	970	943	924	926	927	936	939	949	961	973
canadiens	107	123	118	115	116	116	117	117	117	117	117	117	117	117	117
internationaux	742	782	829	841	772	729	689	670	651	643	643	643	643	643	643
<b>Ensemble des cycles (A)</b>	<b>36 181</b>	<b>34 884</b>	<b>33 771</b>	<b>33 530</b>	<b>37 039</b>	<b>37 752</b>	<b>38 403</b>	<b>39 282</b>	<b>39 715</b>	<b>40 118</b>	<b>40 565</b>	<b>40 964</b>	<b>41 267</b>	<b>41 504</b>	<b>41 644</b>
québécois	32 532	31 067	29 818	29 504	31 623	31 606	31 381	31 258	31 778	32 218	32 665	33 064	33 367	33 604	33 744
variation (%)		-4,5	-4,0	-1,1	7,2	-0,1	-0,7	-0,4	1,7	1,4	1,4	1,2	0,9	0,7	0,4
canadiens	393	425	480	458	482	499	520	531	543	550	550	550	550	550	550
variation (%)		8,1	12,8	-4,6	5,2	3,5	4,2	2,1	2,3	1,3	0,0	0,0	0,0	0,0	0,0
internationaux	3 255	3 392	3 473	3 568	4 934	5 647	6 502	7 493	7 394	7 350	7 350	7 350	7 350	7 350	7 350
variation (%)		4,2	2,4	2,7	38,3	14,5	15,1	15,2	-1,3	-0,6	0,0	0,0	0,0	0,0	0,0
<b>Post doctorats (B)</b>	<b>454</b>	<b>455</b>	<b>413</b>	<b>416</b>	<b>426</b>	<b>425</b>	<b>424</b>	<b>424</b>	<b>424</b>	<b>424</b>	<b>424</b>	<b>424</b>	<b>424</b>	<b>424</b>	<b>424</b>
<b>Médecins résidents (C)</b>	<b>1 947</b>	<b>1 951</b>	<b>1 949</b>	<b>1 866</b>	<b>1 859</b>	<b>1 842</b>	<b>1 824</b>	<b>1 807</b>	<b>1 807</b>	<b>1 807</b>	<b>1 807</b>	<b>1 807</b>	<b>1 807</b>	<b>1 807</b>	<b>1 807</b>
<b>Total investissement (A+B)</b>	<b>36 635</b>	<b>35 339</b>	<b>34 184</b>	<b>33 946</b>	<b>37 465</b>	<b>38 177</b>	<b>38 827</b>	<b>39 706</b>	<b>40 139</b>	<b>40 542</b>	<b>40 989</b>	<b>41 388</b>	<b>41 691</b>	<b>41 928</b>	<b>42 068</b>
Variation (%)		-3,5	-3,3	-0,7	10,4	1,9	1,7	2,3	1,1	1,0	1,1	1,0	0,7	0,6	0,3
<b>Total fonctionnement (A+C)</b>	<b>38 128</b>	<b>36 835</b>	<b>35 720</b>	<b>35 396</b>	<b>38 898</b>	<b>39 594</b>	<b>40 227</b>	<b>41 089</b>	<b>41 522</b>	<b>41 925</b>	<b>42 372</b>	<b>42 771</b>	<b>43 074</b>	<b>43 311</b>	<b>43 451</b>
Variation (%)		-3,4	-3,0	-0,9	9,9	1,8	1,6	2,1	1,1	1,0	1,1	0,9	0,7	0,6	0,3

Source(s) : MES, DGPP, Direction des statistiques et de l'information de gestion (DSIG).

Notes : Effectif étudiant en équivalence au temps plein (EEETP) : charge normale d'études établie en unités de cours, pour une personne fréquentant une université à temps plein au cours d'une année. Cette charge est évaluée à 30 unités par année universitaire.

19 juin 2025



## Prévisions de l'effectif étudiant universitaire (EEETP), par cycle et provenance

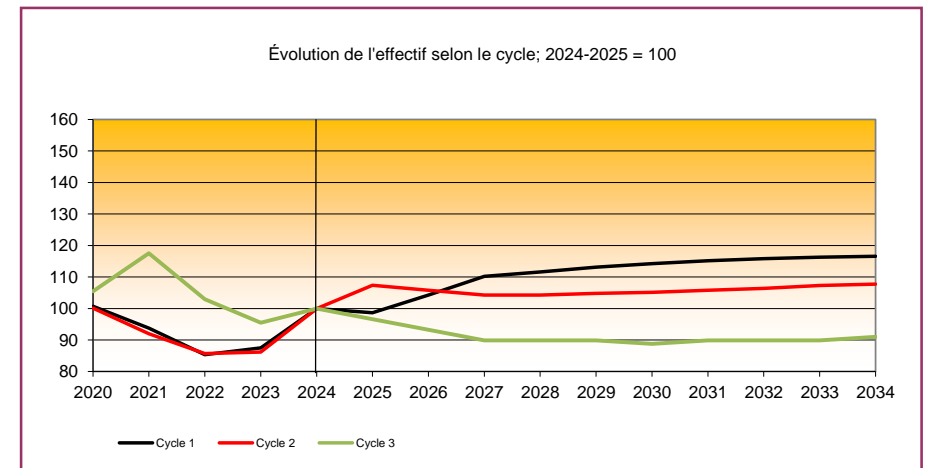
HEC-Montréal (976 001)

	Observations				Estimations 2024-2025	Prévisions									
	2020-2021	2021-2022	2022-2023	2023-2024		2025-2026	2026-2027	2027-2028	2028-2029	2029-2030	2030-2031	2031-2032	2032-2033	2033-2034	2034-2035
<b>Premier cycle</b>	<b>7 257</b>	<b>6 758</b>	<b>6 150</b>	<b>6 307</b>	<b>7 207</b>	<b>7 111</b>	<b>7 513</b>	<b>7 941</b>	<b>8 041</b>	<b>8 153</b>	<b>8 233</b>	<b>8 298</b>	<b>8 346</b>	<b>8 381</b>	<b>8 401</b>
québécois	6 317	5 846	5 320	5 510	5 866	5 888	5 903	5 922	6 042	6 163	6 243	6 308	6 356	6 391	6 411
canadiens	28	26	24	38	33	34	35	36	37	37	37	37	37	37	37
internationaux	912	886	806	758	1 308	1 189	1 575	1 983	1 962	1 953	1 953	1 953	1 953	1 953	1 953
<b>Deuxième cycle</b>	<b>2 383</b>	<b>2 190</b>	<b>2 039</b>	<b>2 050</b>	<b>2 380</b>	<b>2 556</b>	<b>2 518</b>	<b>2 482</b>	<b>2 481</b>	<b>2 494</b>	<b>2 502</b>	<b>2 518</b>	<b>2 532</b>	<b>2 554</b>	<b>2 564</b>
québécois	2 008	1 812	1 669	1 642	1 809	1 814	1 806	1 780	1 787	1 804	1 812	1 828	1 842	1 864	1 874
canadiens	31	27	30	36	36	39	42	43	45	46	46	46	46	46	46
internationaux	344	351	341	372	535	703	670	659	649	644	644	644	644	644	644
<b>Troisième cycle</b>	<b>94</b>	<b>105</b>	<b>92</b>	<b>85</b>	<b>89</b>	<b>86</b>	<b>83</b>	<b>80</b>	<b>80</b>	<b>80</b>	<b>79</b>	<b>80</b>	<b>80</b>	<b>80</b>	<b>81</b>
québécois	33	37	33	35	35	35	34	33	34	35	34	35	35	35	36
canadiens	3	2	2	2	2	2	2	2	2	2	2	2	2	2	2
internationaux	58	66	56	48	52	49	47	45	44	43	43	43	43	43	43
<b>Ensemble des cycles (A)</b>	<b>9 734</b>	<b>9 052</b>	<b>8 281</b>	<b>8 442</b>	<b>9 676</b>	<b>9 753</b>	<b>10 114</b>	<b>10 503</b>	<b>10 602</b>	<b>10 727</b>	<b>10 814</b>	<b>10 896</b>	<b>10 958</b>	<b>11 015</b>	<b>11 046</b>
québécois	8 358	7 694	7 023	7 187	7 710	7 737	7 743	7 735	7 863	8 002	8 089	8 171	8 233	8 290	8 321
variation (%)		-7,9	-8,7	2,3	7,3	0,4	0,1	-0,1	1,7	1,8	1,1	1,0	0,8	0,7	0,4
canadiens	62	55	56	76	71	75	79	81	84	85	85	85	85	85	85
variation (%)		-10,8	0,9	36,9	-6,9	5,6	5,3	2,5	3,7	1,2	0,0	0,0	0,0	0,0	0,0
internationaux	1 313	1 302	1 203	1 178	1 895	1 941	2 292	2 687	2 655	2 640	2 640	2 640	2 640	2 640	2 640
variation (%)		-0,8	-7,7	-2,0	60,8	2,4	18,1	17,2	-1,2	-0,6	0,0	0,0	0,0	0,0	0,0
<b>Post doctorats (B)</b>	<b>50</b>	<b>47</b>	<b>39</b>	<b>40</b>	<b>42</b>	<b>42</b>	<b>42</b>	<b>42</b>	<b>42</b>	<b>42</b>	<b>42</b>	<b>42</b>	<b>42</b>	<b>42</b>	<b>42</b>
<b>Médecins résidents (C)</b>	<b>0</b>	<b>0</b>	<b>0</b>	<b>0</b>	<b>0</b>	<b>0</b>	<b>0</b>	<b>0</b>	<b>0</b>	<b>0</b>	<b>0</b>	<b>0</b>	<b>0</b>	<b>0</b>	<b>0</b>
<b>Total investissement (A+B)</b>	<b>9 784</b>	<b>9 098</b>	<b>8 319</b>	<b>8 482</b>	<b>9 718</b>	<b>9 795</b>	<b>10 156</b>	<b>10 545</b>	<b>10 644</b>	<b>10 769</b>	<b>10 856</b>	<b>10 938</b>	<b>11 000</b>	<b>11 057</b>	<b>11 088</b>
Variation (%)		-7,0	-8,6	2,0	14,6	0,8	3,7	3,8	0,9	1,2	0,8	0,8	0,6	0,5	0,3
<b>Total fonctionnement (A+C)</b>	<b>9 734</b>	<b>9 052</b>	<b>8 281</b>	<b>8 442</b>	<b>9 676</b>	<b>9 753</b>	<b>10 114</b>	<b>10 503</b>	<b>10 602</b>	<b>10 727</b>	<b>10 814</b>	<b>10 896</b>	<b>10 958</b>	<b>11 015</b>	<b>11 046</b>
Variation (%)		-7,0	-8,5	1,9	14,6	0,8	3,7	3,8	0,9	1,2	0,8	0,8	0,6	0,5	0,3

Source(s) : MES, DGPP, Direction des statistiques et de l'information de gestion (DSIG).

Notes : Effectif étudiant en équivalence au temps plein (EEETP) : charge normale d'études établie en unités de cours, pour une personne fréquentant une université à temps plein au cours d'une année. Cette charge est évaluée à 30 unités par année universitaire.

19 juin 2025



## Prévisions de l'effectif étudiant universitaire (EEETP), par cycle et provenance

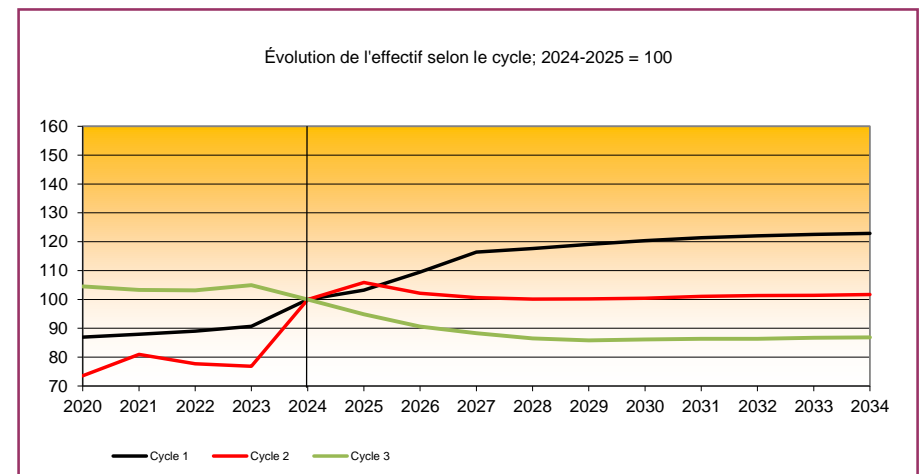
École Polytechnique (976 002)

	Observations				Estimations 2024-2025	Prévisions									
	2020-2021	2021-2022	2022-2023	2023-2024		2025-2026	2026-2027	2027-2028	2028-2029	2029-2030	2030-2031	2031-2032	2032-2033	2033-2034	2034-2035
<b>Premier cycle</b>	<b>5 759</b>	<b>5 826</b>	<b>5 900</b>	<b>6 007</b>	<b>6 625</b>	<b>6 836</b>	<b>7 252</b>	<b>7 710</b>	<b>7 795</b>	<b>7 890</b>	<b>7 976</b>	<b>8 043</b>	<b>8 087</b>	<b>8 117</b>	<b>8 141</b>
québécois	4 998	5 078	5 190	5 293	5 493	5 490	5 486	5 501	5 608	5 712	5 798	5 865	5 909	5 939	5 963
canadiens	51	49	51	60	58	61	63	65	66	67	67	67	67	67	67
internationaux	710	699	659	654	1 074	1 285	1 703	2 144	2 121	2 111	2 111	2 111	2 111	2 111	2 111
<b>Deuxième cycle</b>	<b>827</b>	<b>910</b>	<b>874</b>	<b>863</b>	<b>1 124</b>	<b>1 190</b>	<b>1 148</b>	<b>1 131</b>	<b>1 125</b>	<b>1 126</b>	<b>1 129</b>	<b>1 136</b>	<b>1 139</b>	<b>1 140</b>	<b>1 143</b>
québécois	420	446	378	358	403	402	395	390	395	400	403	410	413	414	417
canadiens	11	11	13	11	13	14	15	16	16	17	17	17	17	17	17
internationaux	395	453	483	494	708	774	738	725	714	709	709	709	709	709	709
<b>Troisième cycle</b>	<b>589</b>	<b>583</b>	<b>582</b>	<b>592</b>	<b>564</b>	<b>535</b>	<b>511</b>	<b>498</b>	<b>488</b>	<b>484</b>	<b>486</b>	<b>487</b>	<b>487</b>	<b>489</b>	<b>490</b>
québécois	143	123	105	106	114	109	107	105	105	106	108	109	109	111	112
canadiens	18	26	22	24	23	23	23	23	23	23	23	23	23	23	23
internationaux	429	434	455	462	427	403	381	370	360	355	355	355	355	355	355
<b>Ensemble des cycles (A)</b>	<b>7 176</b>	<b>7 319</b>	<b>7 355</b>	<b>7 462</b>	<b>8 313</b>	<b>8 561</b>	<b>8 911</b>	<b>9 339</b>	<b>9 408</b>	<b>9 500</b>	<b>9 591</b>	<b>9 666</b>	<b>9 713</b>	<b>9 746</b>	<b>9 774</b>
québécois	5 562	5 647	5 673	5 757	6 010	6 001	5 988	5 996	6 108	6 218	6 309	6 384	6 431	6 464	6 492
variation (%)		1,5	0,5	1,5	4,4	-0,1	-0,2	0,1	1,9	1,8	1,5	1,2	0,7	0,5	0,4
canadiens	80	86	86	96	94	98	101	104	105	107	107	107	107	107	107
variation (%)		7,2	-0,2	11,6	-1,8	4,3	3,1	3,0	1,0	1,9	0,0	0,0	0,0	0,0	0,0
internationaux	1 534	1 586	1 597	1 609	2 209	2 462	2 822	3 239	3 195	3 175	3 175	3 175	3 175	3 175	3 175
variation (%)		3,4	0,7	0,8	37,3	11,5	14,6	14,8	-1,4	-0,6	0,0	0,0	0,0	0,0	0,0
<b>Post doctorats (B)</b>	<b>144</b>	<b>156</b>	<b>155</b>	<b>149</b>	<b>151</b>	<b>150</b>	<b>150</b>	<b>150</b>	<b>150</b>	<b>150</b>	<b>150</b>	<b>150</b>	<b>150</b>	<b>150</b>	<b>150</b>
<b>Médecins résidents (C)</b>	<b>0</b>	<b>0</b>	<b>0</b>	<b>0</b>	<b>0</b>	<b>0</b>	<b>0</b>	<b>0</b>	<b>0</b>	<b>0</b>	<b>0</b>	<b>0</b>	<b>0</b>	<b>0</b>	<b>0</b>
<b>Total investissement (A+B)</b>	<b>7 319</b>	<b>7 474</b>	<b>7 510</b>	<b>7 611</b>	<b>8 464</b>	<b>8 711</b>	<b>9 061</b>	<b>9 489</b>	<b>9 558</b>	<b>9 650</b>	<b>9 741</b>	<b>9 816</b>	<b>9 863</b>	<b>9 896</b>	<b>9 924</b>
Variation (%)		2,1	0,5	1,3	11,2	2,9	4,0	4,7	0,7	1,0	0,9	0,8	0,5	0,3	0,3
<b>Total fonctionnement (A+C)</b>	<b>7 176</b>	<b>7 319</b>	<b>7 355</b>	<b>7 462</b>	<b>8 313</b>	<b>8 561</b>	<b>8 911</b>	<b>9 339</b>	<b>9 408</b>	<b>9 500</b>	<b>9 591</b>	<b>9 666</b>	<b>9 713</b>	<b>9 746</b>	<b>9 774</b>
Variation (%)		2,0	0,5	1,5	11,4	3,0	4,1	4,8	0,7	1,0	1,0	0,8	0,5	0,3	0,3

Source(s) : MES, DGPP, Direction des statistiques et de l'information de gestion (DSIG).

Notes : Effectif étudiant en équivalence au temps plein (EEETP) : charge normale d'études établie en unités de cours, pour une personne fréquentant une université à temps plein au cours d'une année. Cette charge est évaluée à 30 unités par année universitaire.

19 juin 2025



## Prévisions de l'effectif étudiant universitaire (EEETP), par cycle et provenance

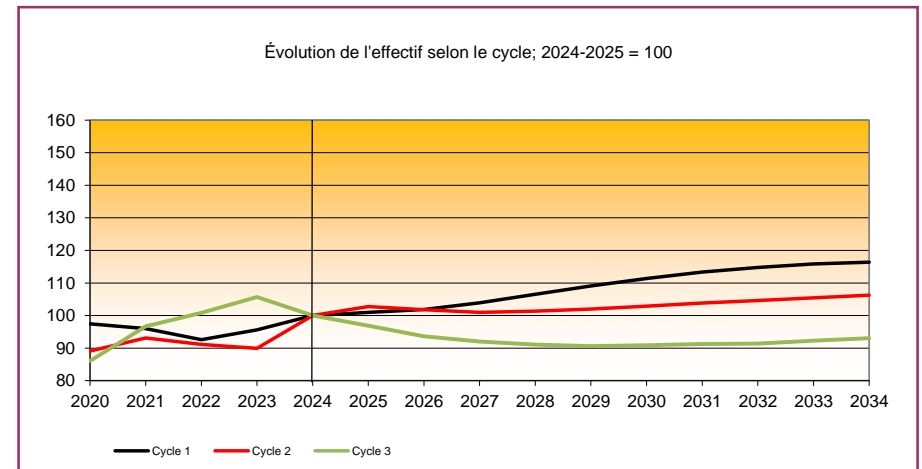
Université de Sherbrooke (977 000)

	Observations				Estimations 2024-2025	Prévisions									
	2020-2021	2021-2022	2022-2023	2023-2024		2025-2026	2026-2027	2027-2028	2028-2029	2029-2030	2030-2031	2031-2032	2032-2033	2033-2034	2034-2035
<b>Premier cycle</b>	<b>14 146</b>	<b>13 929</b>	<b>13 438</b>	<b>13 872</b>	<b>14 515</b>	<b>14 651</b>	<b>14 785</b>	<b>15 078</b>	<b>15 457</b>	<b>15 835</b>	<b>16 169</b>	<b>16 450</b>	<b>16 659</b>	<b>16 813</b>	<b>16 893</b>
québécois	13 996	13 745	13 269	13 602	14 211	14 259	14 282	14 459	14 842	15 223	15 557	15 838	16 047	16 201	16 281
canadiens	63	63	37	55	56	58	61	62	64	65	65	65	65	65	65
internationaux	87	120	131	215	248	334	442	557	551	547	547	547	547	547	547
<b>Deuxième cycle</b>	<b>4 219</b>	<b>4 409</b>	<b>4 315</b>	<b>4 257</b>	<b>4 735</b>	<b>4 865</b>	<b>4 820</b>	<b>4 781</b>	<b>4 800</b>	<b>4 830</b>	<b>4 872</b>	<b>4 917</b>	<b>4 954</b>	<b>4 991</b>	<b>5 031</b>
québécois	3 795	3 865	3 630	3 471	3 752	3 789	3 790	3 766	3 799	3 833	3 875	3 920	3 957	3 994	4 034
canadiens	22	22	28	43	36	39	42	44	45	47	47	47	47	47	47
internationaux	402	522	657	743	947	1 037	988	971	956	950	950	950	950	950	950
<b>Troisième cycle</b>	<b>981</b>	<b>1 102</b>	<b>1 150</b>	<b>1 205</b>	<b>1 140</b>	<b>1 104</b>	<b>1 067</b>	<b>1 049</b>	<b>1 038</b>	<b>1 033</b>	<b>1 036</b>	<b>1 040</b>	<b>1 042</b>	<b>1 052</b>	<b>1 061</b>
québécois	513	540	526	563	569	563	553	548	548	550	553	557	559	569	578
canadiens	31	44	48	43	43	43	43	43	44	44	44	44	44	44	44
internationaux	436	517	575	598	528	498	471	458	446	439	439	439	439	439	439
<b>Ensemble des cycles (A)</b>	<b>19 346</b>	<b>19 440</b>	<b>18 903</b>	<b>19 334</b>	<b>20 390</b>	<b>20 620</b>	<b>20 672</b>	<b>20 908</b>	<b>21 295</b>	<b>21 698</b>	<b>22 077</b>	<b>22 407</b>	<b>22 655</b>	<b>22 856</b>	<b>22 985</b>
québécois	18 304	18 151	17 425	17 636	18 532	18 611	18 625	18 773	19 189	19 606	19 985	20 315	20 563	20 764	20 893
variation (%)		-0,8	-4,0	1,2	5,1	0,4	0,1	0,8	2,2	2,2	1,9	1,7	1,2	1,0	0,6
canadiens	116	129	113	141	135	140	146	149	153	156	156	156	156	156	156
variation (%)		11,0	-12,3	24,9	-4,6	3,7	4,3	2,1	2,7	2,0	0,0	0,0	0,0	0,0	0,0
internationaux	925	1 159	1 364	1 556	1 723	1 869	1 901	1 986	1 953	1 936	1 936	1 936	1 936	1 936	1 936
variation (%)		25,3	17,7	14,1	10,7	8,5	1,7	4,5	-1,7	-0,9	0,0	0,0	0,0	0,0	0,0
<b>Post doctorats (B)</b>	<b>225</b>	<b>207</b>	<b>211</b>	<b>201</b>	<b>207</b>	<b>206</b>	<b>206</b>	<b>206</b>	<b>206</b>	<b>206</b>	<b>206</b>	<b>206</b>	<b>206</b>	<b>206</b>	<b>206</b>
<b>Médecins résidents (C)</b>	<b>1 126</b>	<b>1 124</b>	<b>1 008</b>	<b>996</b>	<b>1 007</b>	<b>997</b>	<b>988</b>	<b>978</b>	<b>978</b>	<b>978</b>	<b>978</b>	<b>978</b>	<b>978</b>	<b>978</b>	<b>978</b>
<b>Total investissement (A+B)</b>	<b>19 571</b>	<b>19 647</b>	<b>19 113</b>	<b>19 534</b>	<b>20 597</b>	<b>20 826</b>	<b>20 878</b>	<b>21 114</b>	<b>21 501</b>	<b>21 904</b>	<b>22 283</b>	<b>22 613</b>	<b>22 861</b>	<b>23 062</b>	<b>23 191</b>
Variation (%)		0,4	-2,7	2,2	5,4	1,1	0,2	1,1	1,8	1,9	1,7	1,5	1,1	0,9	0,6
<b>Total fonctionnement (A+C)</b>	<b>20 471</b>	<b>20 564</b>	<b>19 910</b>	<b>20 330</b>	<b>21 397</b>	<b>21 617</b>	<b>21 660</b>	<b>21 886</b>	<b>22 273</b>	<b>22 676</b>	<b>23 055</b>	<b>23 385</b>	<b>23 633</b>	<b>23 834</b>	<b>23 963</b>
Variation (%)		0,5	-3,2	2,1	5,2	1,0	0,2	1,0	1,8	1,8	1,7	1,4	1,1	0,9	0,5

Source(s) : MES, DGPP, Direction des statistiques et de l'information de gestion (DSIG).

Notes : Effectif étudiant en équivalence au temps plein (EEETP) : charge normale d'études établie en unités de cours, pour une personne fréquentant une université à temps plein au cours d'une année. Cette charge est évaluée à 30 unités par année universitaire.

19 juin 2025



**Prévisions de l'effectif étudiant universitaire (EEETP), par cycle et provenance**

Université de Sherbrooke – campus principal (977 0AA)

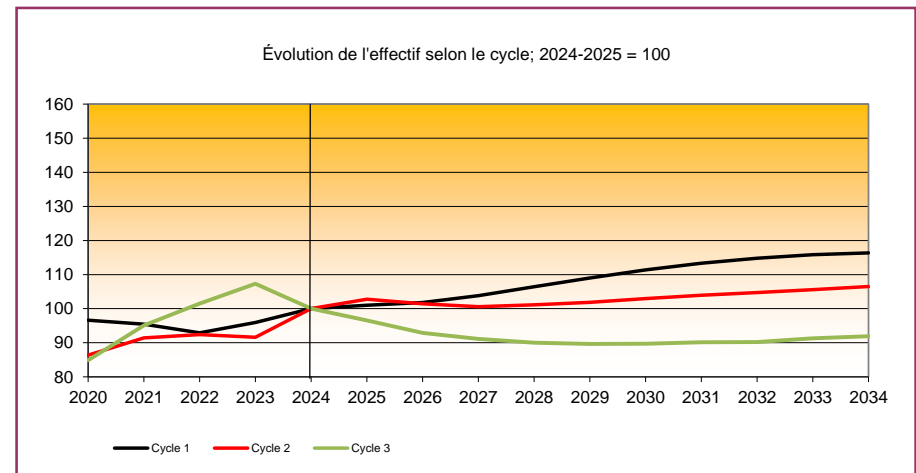
	Observations				Estimations 2024-2025	Prévisions									
	2020-2021	2021-2022	2022-2023	2023-2024		2025-2026	2026-2027	2027-2028	2028-2029	2029-2030	2030-2031	2031-2032	2032-2033	2033-2034	2034-2035
<b>Premier cycle</b>	<b>12 960</b>	<b>12 808</b>	<b>12 464</b>	<b>12 869</b>	<b>13 414</b>	<b>13 545</b>	<b>13 656</b>	<b>13 928</b>	<b>14 273</b>	<b>14 620</b>	<b>14 938</b>	<b>15 200</b>	<b>15 395</b>	<b>15 540</b>	<b>15 608</b>
québécois	12 815	12 631	12 300	12 606	13 119	13 164	13 167	13 326	13 676	14 025	14 343	14 605	14 800	14 945	15 013
canadiens	61	62	35	53	54	56	59	60	61	62	62	62	62	62	62
internationaux	85	115	128	210	241	325	430	542	536	533	533	533	533	533	533
<b>Deuxième cycle</b>	<b>3 126</b>	<b>3 308</b>	<b>3 345</b>	<b>3 314</b>	<b>3 619</b>	<b>3 720</b>	<b>3 670</b>	<b>3 640</b>	<b>3 660</b>	<b>3 687</b>	<b>3 726</b>	<b>3 761</b>	<b>3 790</b>	<b>3 822</b>	<b>3 854</b>
québécois	2 757	2 899	2 817	2 729	2 869	2 899	2 883	2 864	2 894	2 925	2 964	2 999	3 028	3 060	3 092
canadiens	20	21	27	36	32	34	37	39	40	41	41	41	41	41	41
internationaux	349	388	501	550	718	787	750	737	726	721	721	721	721	721	721
<b>Troisième cycle</b>	<b>868</b>	<b>973</b>	<b>1 038</b>	<b>1 098</b>	<b>1 023</b>	<b>988</b>	<b>950</b>	<b>932</b>	<b>921</b>	<b>917</b>	<b>918</b>	<b>922</b>	<b>923</b>	<b>934</b>	<b>940</b>
québécois	409	425	429	469	465	459	448	443	443	445	446	450	451	462	468
canadiens	28	40	41	36	37	37	37	37	38	38	38	38	38	38	38
internationaux	431	508	567	593	521	492	465	452	440	434	434	434	434	434	434
<b>Ensemble des cycles (A)</b>	<b>16 954</b>	<b>17 089</b>	<b>16 847</b>	<b>17 281</b>	<b>18 056</b>	<b>18 253</b>	<b>18 276</b>	<b>18 500</b>	<b>18 854</b>	<b>19 224</b>	<b>19 582</b>	<b>19 883</b>	<b>20 108</b>	<b>20 296</b>	<b>20 402</b>
québécois	15 981	15 955	15 546	15 803	16 453	16 522	16 498	16 633	17 013	17 395	17 753	18 054	18 279	18 467	18 573
variation (%)		-0,2	-2,6	1,7	4,1	0,4	-0,1	0,8	2,3	2,2	2,1	1,7	1,2	1,0	0,6
canadiens	108	122	103	124	123	127	133	136	139	141	141	141	141	141	141
variation (%)		12,7	-15,2	20,2	-1,1	3,3	4,7	2,3	2,2	1,4	0,0	0,0	0,0	0,0	0,0
internationaux	865	1 011	1 197	1 353	1 480	1 604	1 645	1 731	1 702	1 688	1 688	1 688	1 688	1 688	1 688
variation (%)		17,0	18,3	13,1	9,4	8,4	2,6	5,2	-1,7	-0,8	0,0	0,0	0,0	0,0	0,0
<b>Post doctorats (B)</b>	<b>225</b>	<b>207</b>	<b>211</b>	<b>201</b>	<b>207</b>	<b>206</b>	<b>206</b>	<b>206</b>	<b>206</b>	<b>206</b>	<b>206</b>	<b>206</b>	<b>206</b>	<b>206</b>	<b>206</b>
<b>Médecins résidents (C)</b>	<b>1 126</b>	<b>1 124</b>	<b>1 008</b>	<b>996</b>	<b>1 007</b>	<b>997</b>	<b>988</b>	<b>978</b>	<b>978</b>	<b>978</b>	<b>978</b>	<b>978</b>	<b>978</b>	<b>978</b>	<b>978</b>
<b>Total investissement (A+B)</b>	<b>17 179</b>	<b>17 296</b>	<b>17 057</b>	<b>17 481</b>	<b>18 263</b>	<b>18 459</b>	<b>18 482</b>	<b>18 706</b>	<b>19 060</b>	<b>19 430</b>	<b>19 788</b>	<b>20 089</b>	<b>20 314</b>	<b>20 502</b>	<b>20 608</b>
Variation (%)		0,7	-1,4	2,5	4,5	1,1	0,1	1,2	1,9	1,9	1,8	1,5	1,1	0,9	0,5
<b>Total fonctionnement (A+C)</b>	<b>18 080</b>	<b>18 213</b>	<b>17 854</b>	<b>18 277</b>	<b>19 063</b>	<b>19 250</b>	<b>19 264</b>	<b>19 478</b>	<b>19 832</b>	<b>20 202</b>	<b>20 560</b>	<b>20 861</b>	<b>21 086</b>	<b>21 274</b>	<b>21 380</b>
Variation (%)		0,7	-2,0	2,4	4,3	1,0	0,1	1,1	1,8	1,9	1,8	1,5	1,1	0,9	0,5

Source(s) : MES, DGPP, Direction des statistiques et de l'information de gestion (DSIG).

Notes : Effectif étudiant en équivalence au temps plein (EEETP) : charge normale d'études établie en unités de cours, pour une personne fréquentant une université à temps plein au cours d'une année. Cette charge est évaluée à 30 unités par année universitaire.

le campus de Longueuil (977 0DQ).

19 juin 2025



**Prévisions de l'effectif étudiant universitaire (EEETP), par cycle et provenance**

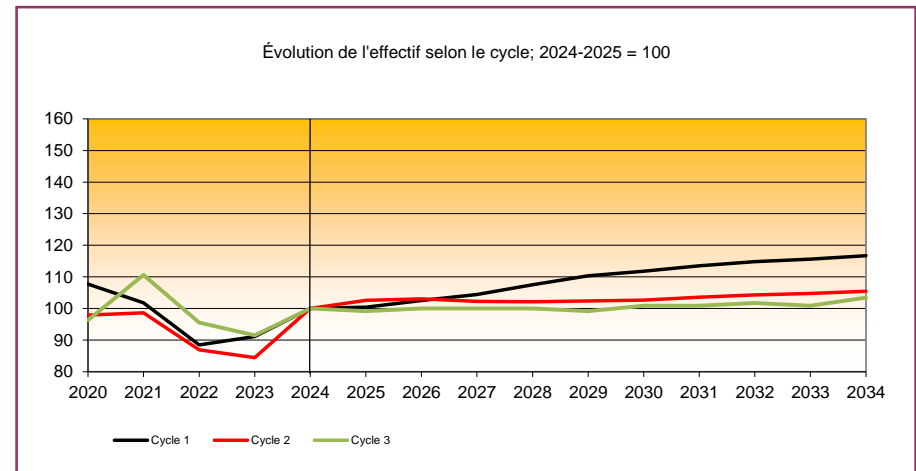
Université de Sherbrooke – campus de Longueuil (977 0DQ)

	Observations				Estimations 2024-2025	Prévisions									
	2020-2021	2021-2022	2022-2023	2023-2024		2025-2026	2026-2027	2027-2028	2028-2029	2029-2030	2030-2031	2031-2032	2032-2033	2033-2034	2034-2035
<b>Premier cycle</b>	<b>1 186</b>	<b>1 121</b>	<b>974</b>	<b>1 003</b>	<b>1 101</b>	<b>1 106</b>	<b>1 129</b>	<b>1 150</b>	<b>1 184</b>	<b>1 215</b>	<b>1 231</b>	<b>1 250</b>	<b>1 264</b>	<b>1 273</b>	<b>1 285</b>
québécois	1 181	1 115	969	996	1 092	1 095	1 115	1 133	1 166	1 198	1 214	1 233	1 247	1 256	1 268
canadiens	2	2	2	2	2	2	2	2	3	3	3	3	3	3	3
internationaux	2	5	3	5	7	9	12	15	15	14	14	14	14	14	14
<b>Deuxième cycle</b>	<b>1 093</b>	<b>1 101</b>	<b>970</b>	<b>943</b>	<b>1 116</b>	<b>1 145</b>	<b>1 150</b>	<b>1 141</b>	<b>1 140</b>	<b>1 143</b>	<b>1 146</b>	<b>1 156</b>	<b>1 164</b>	<b>1 169</b>	<b>1 177</b>
québécois	1 038	966	813	742	883	890	907	902	905	908	911	921	929	934	942
canadiens	2	1	1	7	4	5	5	5	5	6	6	6	6	6	6
internationaux	53	134	156	193	229	250	238	234	230	229	229	229	229	229	229
<b>Troisième cycle</b>	<b>113</b>	<b>129</b>	<b>112</b>	<b>107</b>	<b>117</b>	<b>116</b>	<b>117</b>	<b>117</b>	<b>117</b>	<b>116</b>	<b>118</b>	<b>118</b>	<b>119</b>	<b>118</b>	<b>121</b>
québécois	104	115	97	94	104	104	105	105	105	105	107	107	108	107	110
canadiens	4	5	7	7	6	6	6	6	6	6	6	6	6	6	6
internationaux	5	9	8	5	7	6	6	6	6	5	5	5	5	5	5
<b>Ensemble des cycles (A)</b>	<b>2 392</b>	<b>2 351</b>	<b>2 056</b>	<b>2 053</b>	<b>2 334</b>	<b>2 367</b>	<b>2 396</b>	<b>2 408</b>	<b>2 441</b>	<b>2 474</b>	<b>2 495</b>	<b>2 524</b>	<b>2 547</b>	<b>2 560</b>	<b>2 583</b>
québécois	2 323	2 196	1 879	1 833	2 079	2 089	2 127	2 140	2 176	2 211	2 232	2 261	2 284	2 297	2 320
variation (%)		-5,5	-14,4	-2,4	13,4	0,5	1,8	0,6	1,7	1,6	0,9	1,3	1,0	0,6	1,0
canadiens	8	7	10	17	12	13	13	13	14	15	15	15	15	15	15
variation (%)		-11,3	35,0	73,7	-30,0	8,3	0,0	0,0	7,7	7,1	0,0	0,0	0,0	0,0	0,0
internationaux	60	148	167	203	243	265	256	255	251	248	248	248	248	248	248
variation (%)		145,5	13,1	21,4	19,6	9,1	-3,4	-0,4	-1,6	-1,2	0,0	0,0	0,0	0,0	0,0
<b>Post doctorats (B)</b>	<b>0</b>	<b>0</b>	<b>0</b>	<b>0</b>	<b>0</b>	<b>0</b>	<b>0</b>	<b>0</b>	<b>0</b>	<b>0</b>	<b>0</b>	<b>0</b>	<b>0</b>	<b>0</b>	<b>0</b>
<b>Médecins résidents (C)</b>	<b>0</b>	<b>0</b>	<b>0</b>	<b>0</b>	<b>0</b>	<b>0</b>	<b>0</b>	<b>0</b>	<b>0</b>	<b>0</b>	<b>0</b>	<b>0</b>	<b>0</b>	<b>0</b>	<b>0</b>
<b>Total investissement (A+B)</b>	<b>2 392</b>	<b>2 351</b>	<b>2 056</b>	<b>2 053</b>	<b>2 334</b>	<b>2 367</b>	<b>2 396</b>	<b>2 408</b>	<b>2 441</b>	<b>2 474</b>	<b>2 495</b>	<b>2 524</b>	<b>2 547</b>	<b>2 560</b>	<b>2 583</b>
Variation (%)		-1,7	-12,5	-0,1	13,7	1,4	1,2	0,5	1,4	1,4	0,8	1,2	0,9	0,5	0,9
<b>Total fonctionnement (A+C)</b>	<b>2 392</b>	<b>2 351</b>	<b>2 056</b>	<b>2 053</b>	<b>2 334</b>	<b>2 367</b>	<b>2 396</b>	<b>2 408</b>	<b>2 441</b>	<b>2 474</b>	<b>2 495</b>	<b>2 524</b>	<b>2 547</b>	<b>2 560</b>	<b>2 583</b>
Variation (%)		-1,7	-12,5	-0,1	13,7	1,4	1,2	0,5	1,4	1,4	0,8	1,2	0,9	0,5	0,9

Source(s) : MES, DGPP, Direction des statistiques et de l'information de gestion (DSIG).

Notes : Effectif étudiant en équivalence au temps plein (EEETP) : charge normale d'études établie en unités de cours, pour une personne fréquentant une université à temps plein au cours d'une année. Cette charge est évaluée à 30 unités par année universitaire.

19 juin 2025



**Prévisions de l'effectif étudiant universitaire (EEETP), par cycle et provenance**

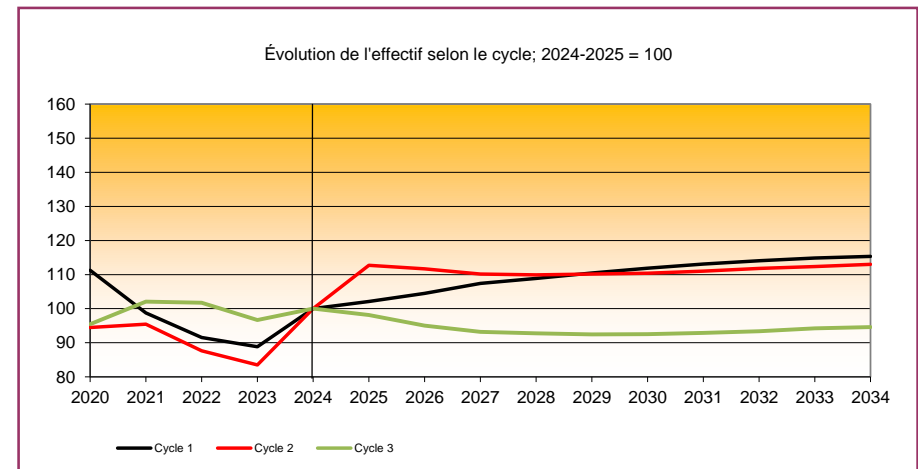
Université du Québec à Montréal (978 001)

	Observations				Estimations 2024-2025	Prévisions									
	2020-2021	2021-2022	2022-2023	2023-2024		2025-2026	2026-2027	2027-2028	2028-2029	2029-2030	2030-2031	2031-2032	2032-2033	2033-2034	2034-2035
<b>Premier cycle</b>	<b>20 872</b>	<b>18 518</b>	<b>17 168</b>	<b>16 662</b>	<b>18 756</b>	<b>19 151</b>	<b>19 596</b>	<b>20 145</b>	<b>20 424</b>	<b>20 719</b>	<b>20 978</b>	<b>21 210</b>	<b>21 388</b>	<b>21 542</b>	<b>21 631</b>
québécois	20 060	17 654	16 299	15 840	17 428	17 467	17 379	17 366	17 673	17 980	18 239	18 471	18 649	18 803	18 892
canadiens	58	46	41	43	48	50	52	53	54	55	55	55	55	55	55
internationaux	755	818	828	779	1 280	1 634	2 165	2 726	2 697	2 684	2 684	2 684	2 684	2 684	2 684
<b>Deuxième cycle</b>	<b>2 966</b>	<b>2 996</b>	<b>2 752</b>	<b>2 621</b>	<b>3 139</b>	<b>3 539</b>	<b>3 506</b>	<b>3 457</b>	<b>3 450</b>	<b>3 458</b>	<b>3 466</b>	<b>3 484</b>	<b>3 509</b>	<b>3 527</b>	<b>3 547</b>
québécois	2 582	2 542	2 226	2 125	2 416	2 423	2 441	2 409	2 417	2 431	2 439	2 457	2 482	2 500	2 520
canadiens	13	7	9	13	12	13	14	15	15	16	16	16	16	16	16
internationaux	371	447	517	483	711	1 103	1 051	1 033	1 018	1 011	1 011	1 011	1 011	1 011	1 011
<b>Troisième cycle</b>	<b>1 125</b>	<b>1 203</b>	<b>1 200</b>	<b>1 140</b>	<b>1 179</b>	<b>1 157</b>	<b>1 120</b>	<b>1 099</b>	<b>1 094</b>	<b>1 090</b>	<b>1 091</b>	<b>1 095</b>	<b>1 101</b>	<b>1 111</b>	<b>1 115</b>
québécois	820	837	792	725	808	805	787	774	778	778	779	783	789	799	803
canadiens	27	22	23	13	19	19	19	19	19	19	19	19	19	19	19
internationaux	279	345	385	402	352	333	314	306	297	293	293	293	293	293	293
<b>Ensemble des cycles (A)</b>	<b>24 963</b>	<b>22 718</b>	<b>21 120</b>	<b>20 423</b>	<b>23 074</b>	<b>23 847</b>	<b>24 222</b>	<b>24 701</b>	<b>24 968</b>	<b>25 267</b>	<b>25 535</b>	<b>25 789</b>	<b>25 998</b>	<b>26 180</b>	<b>26 293</b>
québécois	23 461	21 033	19 317	18 689	20 652	20 695	20 607	20 549	20 868	21 189	21 457	21 711	21 920	22 102	22 215
variation (%)		-10,3	-8,2	-3,2	10,5	0,2	-0,4	-0,3	1,6	1,5	1,3	1,2	1,0	0,8	0,5
canadiens	98	75	72	69	79	82	85	87	88	90	90	90	90	90	90
variation (%)		-23,7	-2,8	-4,4	14,1	3,8	3,7	2,4	1,1	2,3	0,0	0,0	0,0	0,0	0,0
internationaux	1 404	1 610	1 731	1 664	2 343	3 070	3 530	4 065	4 012	3 988	3 988	3 988	3 988	3 988	3 988
variation (%)		14,7	7,5	-3,8	40,8	31,0	15,0	15,2	-1,3	-0,6	0,0	0,0	0,0	0,0	0,0
<b>Post doctorats (B)</b>	<b>161</b>	<b>162</b>	<b>136</b>	<b>130</b>	<b>141</b>	<b>141</b>	<b>140</b>	<b>140</b>	<b>140</b>	<b>140</b>	<b>140</b>	<b>140</b>	<b>140</b>	<b>140</b>	<b>140</b>
<b>Médecins résidents (C)</b>	<b>0</b>	<b>0</b>	<b>0</b>	<b>0</b>	<b>0</b>	<b>0</b>	<b>0</b>	<b>0</b>	<b>0</b>	<b>0</b>	<b>0</b>	<b>0</b>	<b>0</b>	<b>0</b>	<b>0</b>
<b>Total investissement (A+B)</b>	<b>25 124</b>	<b>22 879</b>	<b>21 255</b>	<b>20 553</b>	<b>23 215</b>	<b>23 988</b>	<b>24 362</b>	<b>24 841</b>	<b>25 108</b>	<b>25 407</b>	<b>25 675</b>	<b>25 929</b>	<b>26 138</b>	<b>26 320</b>	<b>26 433</b>
Variation (%)		-8,9	-7,1	-3,3	13,0	3,3	1,6	2,0	1,1	1,2	1,1	1,0	0,8	0,7	0,4
<b>Total fonctionnement (A+C)</b>	<b>24 963</b>	<b>22 718</b>	<b>21 120</b>	<b>20 423</b>	<b>23 074</b>	<b>23 847</b>	<b>24 222</b>	<b>24 701</b>	<b>24 968</b>	<b>25 267</b>	<b>25 535</b>	<b>25 789</b>	<b>25 998</b>	<b>26 180</b>	<b>26 293</b>
Variation (%)		-9,0	-7,0	-3,3	13,0	3,4	1,6	2,0	1,1	1,2	1,1	1,0	0,8	0,7	0,4

Source(s) : MES, DGPP, Direction des statistiques et de l'information de gestion (DSIG).

Notes : Effectif étudiant en équivalence au temps plein (EEETP) : charge normale d'études établie en unités de cours, pour une personne fréquentant une université à temps plein au cours d'une année. Cette charge est évaluée à 30 unités par année universitaire.

19 juin 2025



**Prévisions de l'effectif étudiant universitaire (EEETP), par cycle et provenance**

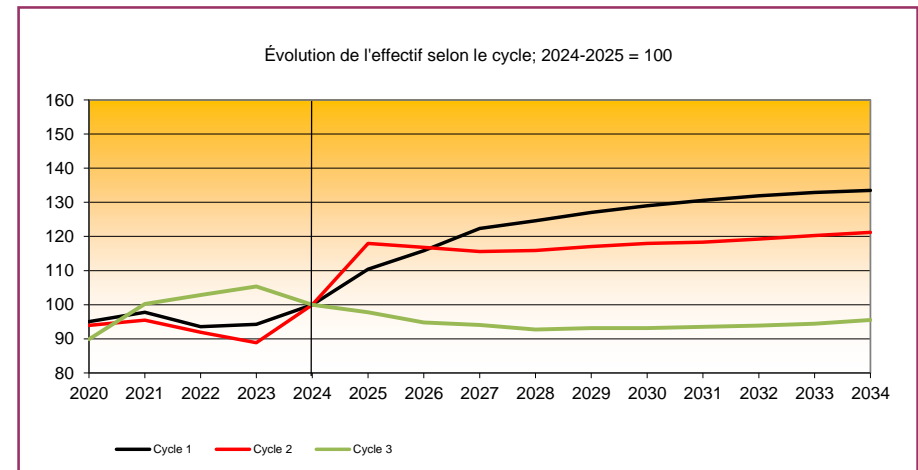
Université du Québec à Trois-Rivières (978 002)

	Observations				Estimations 2024-2025	Prévisions									
	2020-2021	2021-2022	2022-2023	2023-2024		2025-2026	2026-2027	2027-2028	2028-2029	2029-2030	2030-2031	2031-2032	2032-2033	2033-2034	2034-2035
<b>Premier cycle</b>	<b>8 108</b>	<b>8 339</b>	<b>7 981</b>	<b>8 038</b>	<b>8 530</b>	<b>9 418</b>	<b>9 878</b>	<b>10 438</b>	<b>10 628</b>	<b>10 835</b>	<b>11 002</b>	<b>11 138</b>	<b>11 250</b>	<b>11 336</b>	<b>11 387</b>
québécois	7 879	7 938	7 538	7 434	7 820	7 941	7 946	8 028	8 240	8 457	8 624	8 760	8 872	8 958	9 009
canadiens	39	61	67	115	88	91	95	97	100	101	101	101	101	101	101
internationaux	190	341	375	488	622	1 386	1 837	2 313	2 288	2 277	2 277	2 277	2 277	2 277	2 277
<b>Deuxième cycle</b>	<b>1 201</b>	<b>1 221</b>	<b>1 176</b>	<b>1 137</b>	<b>1 279</b>	<b>1 509</b>	<b>1 494</b>	<b>1 478</b>	<b>1 482</b>	<b>1 497</b>	<b>1 509</b>	<b>1 513</b>	<b>1 525</b>	<b>1 538</b>	<b>1 550</b>
québécois	1 084	1 084	990	967	1 038	1 052	1 059	1 050	1 061	1 078	1 090	1 094	1 106	1 119	1 131
canadiens	4	2	2	3	3	4	4	4	4	4	4	4	4	4	4
internationaux	113	135	183	166	238	453	431	424	417	415	415	415	415	415	415
<b>Troisième cycle</b>	<b>484</b>	<b>539</b>	<b>553</b>	<b>567</b>	<b>538</b>	<b>526</b>	<b>510</b>	<b>506</b>	<b>499</b>	<b>501</b>	<b>501</b>	<b>503</b>	<b>505</b>	<b>508</b>	<b>514</b>
québécois	320	332	321	309	321	321	316	317	315	319	319	321	323	326	332
canadiens	2	3	7	9	6	6	6	6	6	6	6	6	6	6	6
internationaux	161	204	225	249	211	199	188	183	178	176	176	176	176	176	176
<b>Ensemble des cycles (A)</b>	<b>9 792</b>	<b>10 099</b>	<b>9 709</b>	<b>9 741</b>	<b>10 347</b>	<b>11 453</b>	<b>11 882</b>	<b>12 422</b>	<b>12 609</b>	<b>12 833</b>	<b>13 012</b>	<b>13 154</b>	<b>13 280</b>	<b>13 382</b>	<b>13 451</b>
québécois	9 283	9 354	8 849	8 711	9 179	9 314	9 321	9 395	9 616	9 854	10 033	10 175	10 301	10 403	10 472
variation (%)		0,8	-5,4	-1,6	5,4	1,5	0,1	0,8	2,4	2,5	1,8	1,4	1,2	1,0	0,7
canadiens	45	66	77	127	97	101	105	107	110	111	111	111	111	111	111
variation (%)		46,0	15,8	66,4	-23,8	4,1	4,0	1,9	2,8	0,9	0,0	0,0	0,0	0,0	0,0
internationaux	464	679	784	903	1 071	2 038	2 456	2 920	2 883	2 868	2 868	2 868	2 868	2 868	2 868
variation (%)		46,4	15,4	15,2	18,6	90,3	20,5	18,9	-1,3	-0,5	0,0	0,0	0,0	0,0	0,0
<b>Post doctorats (B)</b>	<b>42</b>	<b>41</b>	<b>88</b>	<b>97</b>	<b>77</b>	<b>77</b>	<b>77</b>	<b>77</b>	<b>77</b>	<b>77</b>	<b>77</b>	<b>77</b>	<b>77</b>	<b>77</b>	<b>77</b>
<b>Médecins résidents (C)</b>	<b>0</b>	<b>0</b>	<b>0</b>	<b>0</b>	<b>0</b>	<b>0</b>	<b>0</b>	<b>0</b>	<b>0</b>	<b>0</b>	<b>0</b>	<b>0</b>	<b>0</b>	<b>0</b>	<b>0</b>
<b>Total investissement (A+B)</b>	<b>9 834</b>	<b>10 140</b>	<b>9 797</b>	<b>9 838</b>	<b>10 424</b>	<b>11 530</b>	<b>11 959</b>	<b>12 499</b>	<b>12 686</b>	<b>12 910</b>	<b>13 089</b>	<b>13 231</b>	<b>13 357</b>	<b>13 459</b>	<b>13 528</b>
Variation (%)		3,1	-3,4	0,4	6,0	10,6	3,7	4,5	1,5	1,8	1,4	1,1	1,0	0,8	0,5
<b>Total fonctionnement (A+C)</b>	<b>9 792</b>	<b>10 099</b>	<b>9 709</b>	<b>9 741</b>	<b>10 347</b>	<b>11 453</b>	<b>11 882</b>	<b>12 422</b>	<b>12 609</b>	<b>12 833</b>	<b>13 012</b>	<b>13 154</b>	<b>13 280</b>	<b>13 382</b>	<b>13 451</b>
Variation (%)		3,1	-3,9	0,3	6,2	10,7	3,7	4,5	1,5	1,8	1,4	1,1	1,0	0,8	0,5

Source(s) : MES, DGPP, Direction des statistiques et de l'information de gestion (DSIG).

Notes : Effectif étudiant en équivalence au temps plein (EEETP) : charge normale d'études établie en unités de cours, pour une personne fréquentant une université à temps plein au cours d'une année. Cette charge est évaluée à 30 unités par année universitaire.

19 juin 2025



**Prévisions de l'effectif étudiant universitaire (EEETP), par cycle et provenance**

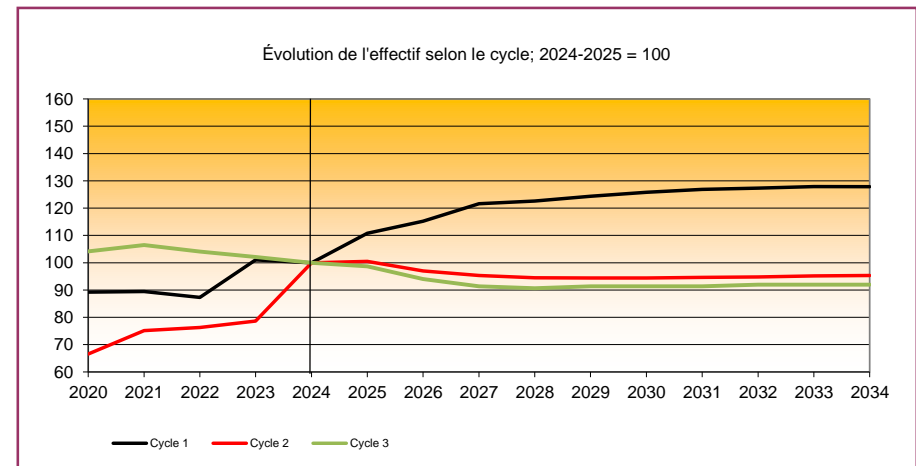
Université du Québec à Chicoutimi (978 003)

	Observations				Estimations 2024-2025	Prévisions									
	2020-2021	2021-2022	2022-2023	2023-2024		2025-2026	2026-2027	2027-2028	2028-2029	2029-2030	2030-2031	2031-2032	2032-2033	2033-2034	2034-2035
<b>Premier cycle</b>	<b>2 982</b>	<b>2 990</b>	<b>2 917</b>	<b>3 376</b>	<b>3 341</b>	<b>3 702</b>	<b>3 849</b>	<b>4 063</b>	<b>4 097</b>	<b>4 156</b>	<b>4 203</b>	<b>4 240</b>	<b>4 255</b>	<b>4 273</b>	<b>4 271</b>
québécois	2 893	2 857	2 786	2 875	2 950	2 994	2 929	2 920	2 964	3 027	3 074	3 111	3 126	3 144	3 142
canadiens	3	71	52	71	63	65	68	70	71	72	72	72	72	72	72
internationaux	86	61	78	431	328	643	852	1 073	1 062	1 057	1 057	1 057	1 057	1 057	1 057
<b>Deuxième cycle</b>	<b>799</b>	<b>901</b>	<b>916</b>	<b>944</b>	<b>1 200</b>	<b>1 206</b>	<b>1 164</b>	<b>1 144</b>	<b>1 134</b>	<b>1 133</b>	<b>1 133</b>	<b>1 136</b>	<b>1 138</b>	<b>1 142</b>	<b>1 144</b>
québécois	352	354	322	338	341	341	340	334	337	340	340	343	345	349	351
canadiens	3	3	1	2	2	2	2	2	2	3	3	3	3	3	3
internationaux	444	544	593	605	857	863	822	808	795	790	790	790	790	790	790
<b>Troisième cycle</b>	<b>156</b>	<b>160</b>	<b>156</b>	<b>153</b>	<b>150</b>	<b>148</b>	<b>141</b>	<b>137</b>	<b>136</b>	<b>137</b>	<b>137</b>	<b>137</b>	<b>138</b>	<b>138</b>	<b>138</b>
québécois	71	73	74	70	70	72	70	67	68	70	70	70	71	71	71
canadiens	2	2	2	1	2	2	2	2	2	2	2	2	2	2	2
internationaux	83	84	80	82	78	74	69	68	66	65	65	65	65	65	65
<b>Ensemble des cycles (A)</b>	<b>3 937</b>	<b>4 051</b>	<b>3 989</b>	<b>4 473</b>	<b>4 691</b>	<b>5 056</b>	<b>5 154</b>	<b>5 344</b>	<b>5 367</b>	<b>5 426</b>	<b>5 473</b>	<b>5 513</b>	<b>5 531</b>	<b>5 553</b>	<b>5 553</b>
québécois	3 316	3 285	3 182	3 282	3 361	3 407	3 339	3 321	3 369	3 437	3 484	3 524	3 542	3 564	3 564
variation (%)		-0,9	-3,1	3,1	2,4	1,4	-2,0	-0,5	1,4	2,0	1,4	1,1	0,5	0,6	0,0
canadiens	8	76	55	73	67	69	72	74	75	77	77	77	77	77	77
variation (%)		819,3	-27,6	33,6	-8,6	3,0	4,3	2,8	1,4	2,7	0,0	0,0	0,0	0,0	0,0
internationaux	613	690	751	1 118	1 263	1 580	1 743	1 949	1 923	1 912	1 912	1 912	1 912	1 912	1 912
variation (%)		12,5	9,0	48,7	13,0	25,1	10,3	11,8	-1,3	-0,6	0,0	0,0	0,0	0,0	0,0
<b>Post doctorats (B)</b>	<b>35</b>	<b>34</b>	<b>42</b>	<b>45</b>	<b>41</b>	<b>41</b>	<b>41</b>	<b>41</b>	<b>41</b>	<b>41</b>	<b>41</b>	<b>41</b>	<b>41</b>	<b>41</b>	<b>41</b>
<b>Médecins résidents (C)</b>	<b>0</b>	<b>0</b>	<b>0</b>	<b>0</b>	<b>0</b>	<b>0</b>	<b>0</b>	<b>0</b>	<b>0</b>	<b>0</b>	<b>0</b>	<b>0</b>	<b>0</b>	<b>0</b>	<b>0</b>
<b>Total investissement (A+B)</b>	<b>3 973</b>	<b>4 085</b>	<b>4 031</b>	<b>4 518</b>	<b>4 732</b>	<b>5 097</b>	<b>5 195</b>	<b>5 385</b>	<b>5 408</b>	<b>5 467</b>	<b>5 514</b>	<b>5 554</b>	<b>5 572</b>	<b>5 594</b>	<b>5 594</b>
Variation (%)		2,8	-1,3	12,1	4,7	7,7	1,9	3,7	0,4	1,1	0,9	0,7	0,3	0,4	0,0
<b>Total fonctionnement (A+C)</b>	<b>3 937</b>	<b>4 051</b>	<b>3 989</b>	<b>4 473</b>	<b>4 691</b>	<b>5 056</b>	<b>5 154</b>	<b>5 344</b>	<b>5 367</b>	<b>5 426</b>	<b>5 473</b>	<b>5 513</b>	<b>5 531</b>	<b>5 553</b>	<b>5 553</b>
Variation (%)		2,9	-1,5	12,2	4,9	7,8	1,9	3,7	0,4	1,1	0,9	0,7	0,3	0,4	0,0

Source(s) : MES, DGPP, Direction des statistiques et de l'information de gestion (DSIG).

Notes : Effectif étudiant en équivalence au temps plein (EEETP) : charge normale d'études établie en unités de cours, pour une personne fréquentant une université à temps plein au cours d'une année. Cette charge est évaluée à 30 unités par année universitaire.

19 juin 2025



## Prévisions de l'effectif étudiant universitaire (EEETP), par cycle et provenance

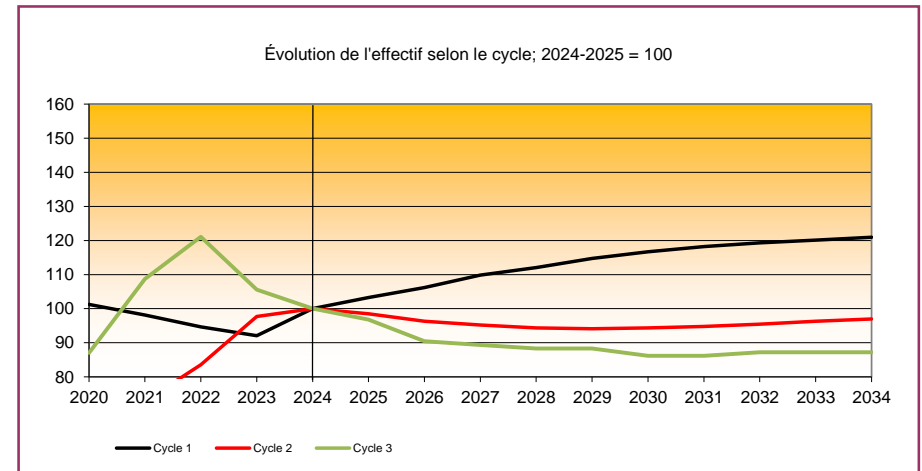
Université du Québec à Rimouski (978 004)

	Observations				Estimations 2024-2025	Prévisions									
	2020-2021	2021-2022	2022-2023	2023-2024		2025-2026	2026-2027	2027-2028	2028-2029	2029-2030	2030-2031	2031-2032	2032-2033	2033-2034	2034-2035
<b>Premier cycle</b>	<b>3 335</b>	<b>3 233</b>	<b>3 119</b>	<b>3 033</b>	<b>3 294</b>	<b>3 402</b>	<b>3 497</b>	<b>3 618</b>	<b>3 690</b>	<b>3 779</b>	<b>3 843</b>	<b>3 894</b>	<b>3 929</b>	<b>3 957</b>	<b>3 984</b>
québécois	3 251	3 153	3 043	2 888	3 132	3 154	3 170	3 207	3 283	3 374	3 438	3 489	3 524	3 552	3 579
canadiens	9	8	7	4	7	7	7	8	8	8	8	8	8	8	8
internationaux	76	72	70	140	155	241	320	403	399	397	397	397	397	397	397
<b>Deuxième cycle</b>	<b>494</b>	<b>532</b>	<b>610</b>	<b>713</b>	<b>730</b>	<b>719</b>	<b>703</b>	<b>695</b>	<b>689</b>	<b>687</b>	<b>689</b>	<b>692</b>	<b>697</b>	<b>703</b>	<b>708</b>
québécois	381	398	416	408	412	415	413	409	408	408	410	413	418	424	429
canadiens	5	3	1	3	3	3	4	4	4	4	4	4	4	4	4
internationaux	107	131	193	302	315	301	286	282	277	275	275	275	275	275	275
<b>Troisième cycle</b>	<b>82</b>	<b>102</b>	<b>114</b>	<b>99</b>	<b>94</b>	<b>91</b>	<b>85</b>	<b>84</b>	<b>83</b>	<b>83</b>	<b>81</b>	<b>81</b>	<b>82</b>	<b>82</b>	<b>82</b>
québécois	37	47	51	43	40	40	37	37	37	38	36	36	37	37	37
canadiens	1	2	3	1	2	2	2	2	2	2	2	2	2	2	2
internationaux	44	54	59	55	52	49	46	45	44	43	43	43	43	43	43
<b>Ensemble des cycles (A)</b>	<b>3 911</b>	<b>3 867</b>	<b>3 843</b>	<b>3 846</b>	<b>4 118</b>	<b>4 212</b>	<b>4 285</b>	<b>4 397</b>	<b>4 462</b>	<b>4 549</b>	<b>4 613</b>	<b>4 667</b>	<b>4 708</b>	<b>4 742</b>	<b>4 774</b>
québécois	3 669	3 598	3 510	3 339	3 584	3 609	3 620	3 653	3 728	3 820	3 884	3 938	3 979	4 013	4 045
variation (%)		-1,9	-2,4	-4,9	7,3	0,7	0,3	0,9	2,1	2,5	1,7	1,4	1,0	0,9	0,8
canadiens	15	13	11	9	12	12	13	14	14	14	14	14	14	14	14
variation (%)		-13,9	-15,7	-19,1	35,7	0,0	8,3	7,7	0,0	0,0	0,0	0,0	0,0	0,0	0,0
internationaux	227	257	322	498	522	591	652	730	720	715	715	715	715	715	715
variation (%)		13,2	25,3	54,8	4,8	13,2	10,3	12,0	-1,4	-0,7	0,0	0,0	0,0	0,0	0,0
<b>Post doctorats (B)</b>	<b>35</b>	<b>36</b>	<b>34</b>	<b>33</b>	<b>34</b>	<b>34</b>	<b>34</b>	<b>34</b>	<b>34</b>	<b>34</b>	<b>34</b>	<b>34</b>	<b>34</b>	<b>34</b>	<b>34</b>
<b>Médecins résidents (C)</b>	<b>0</b>	<b>0</b>	<b>0</b>	<b>0</b>	<b>0</b>	<b>0</b>	<b>0</b>	<b>0</b>	<b>0</b>	<b>0</b>	<b>0</b>	<b>0</b>	<b>0</b>	<b>0</b>	<b>0</b>
<b>Total investissement (A+B)</b>	<b>3 946</b>	<b>3 903</b>	<b>3 877</b>	<b>3 879</b>	<b>4 152</b>	<b>4 246</b>	<b>4 319</b>	<b>4 431</b>	<b>4 496</b>	<b>4 583</b>	<b>4 647</b>	<b>4 701</b>	<b>4 742</b>	<b>4 776</b>	<b>4 808</b>
Variation (%)		-1,1	-0,7	0,0	7,1	2,3	1,7	2,6	1,5	1,9	1,4	1,2	0,9	0,7	0,7
<b>Total fonctionnement (A+C)</b>	<b>3 911</b>	<b>3 867</b>	<b>3 843</b>	<b>3 846</b>	<b>4 118</b>	<b>4 212</b>	<b>4 285</b>	<b>4 397</b>	<b>4 462</b>	<b>4 549</b>	<b>4 613</b>	<b>4 667</b>	<b>4 708</b>	<b>4 742</b>	<b>4 774</b>
Variation (%)		-1,1	-0,6	0,1	7,1	2,3	1,7	2,6	1,5	1,9	1,4	1,2	0,9	0,7	0,7

Source(s) : MES, DGPP, Direction des statistiques et de l'information de gestion (DSIG).

Notes : Effectif étudiant en équivalence au temps plein (EEETP) : charge normale d'études établie en unités de cours, pour une personne fréquentant une université à temps plein au cours d'une année. Cette charge est évaluée à 30 unités par année universitaire.

19 juin 2025



**Prévisions de l'effectif étudiant universitaire (EEETP), par cycle et provenance**

Université du Québec à Rimouski – campus principal (978 4AA)

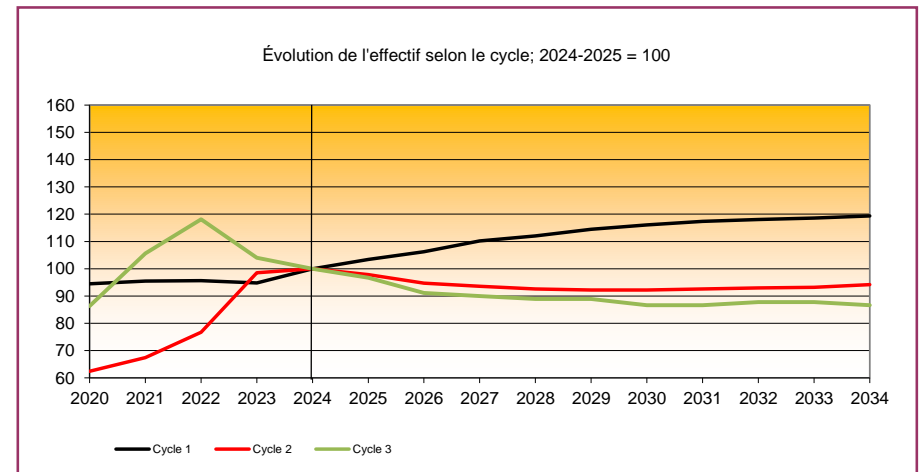
	Observations				Estimations 2024-2025	Prévisions									
	2020-2021	2021-2022	2022-2023	2023-2024		2025-2026	2026-2027	2027-2028	2028-2029	2029-2030	2030-2031	2031-2032	2032-2033	2033-2034	2034-2035
<b>Premier cycle</b>	<b>1 980</b>	<b>2 002</b>	<b>2 005</b>	<b>1 988</b>	<b>2 096</b>	<b>2 167</b>	<b>2 227</b>	<b>2 309</b>	<b>2 348</b>	<b>2 400</b>	<b>2 433</b>	<b>2 460</b>	<b>2 474</b>	<b>2 486</b>	<b>2 502</b>
québécois	1 906	1 937	1 950	1 893	1 981	1 993	1 998	2 021	2 063	2 116	2 149	2 176	2 190	2 202	2 218
canadiens	9	7	6	3	6	6	6	7	7	7	7	7	7	7	7
internationaux	66	58	48	91	109	168	223	281	278	277	277	277	277	277	277
<b>Deuxième cycle</b>	<b>320</b>	<b>346</b>	<b>394</b>	<b>506</b>	<b>513</b>	<b>502</b>	<b>486</b>	<b>480</b>	<b>475</b>	<b>473</b>	<b>473</b>	<b>475</b>	<b>477</b>	<b>478</b>	<b>483</b>
québécois	219	228	219	233	229	231	227	225	224	224	224	226	228	229	234
canadiens	5	3	1	3	3	3	4	4	4	4	4	4	4	4	4
internationaux	97	115	174	269	281	268	255	251	247	245	245	245	245	245	245
<b>Troisième cycle</b>	<b>78</b>	<b>95</b>	<b>106</b>	<b>94</b>	<b>90</b>	<b>87</b>	<b>82</b>	<b>81</b>	<b>80</b>	<b>80</b>	<b>78</b>	<b>78</b>	<b>79</b>	<b>79</b>	<b>78</b>
québécois	33	41	45	40	37	37	35	35	35	36	34	34	35	35	34
canadiens	1	1	3	1	2	2	2	2	2	2	2	2	2	2	2
internationaux	44	53	58	53	51	48	45	44	43	42	42	42	42	42	42
<b>Ensemble des cycles (A)</b>	<b>2 378</b>	<b>2 443</b>	<b>2 505</b>	<b>2 587</b>	<b>2 699</b>	<b>2 756</b>	<b>2 795</b>	<b>2 870</b>	<b>2 903</b>	<b>2 953</b>	<b>2 984</b>	<b>3 013</b>	<b>3 030</b>	<b>3 043</b>	<b>3 063</b>
québécois	2 158	2 205	2 214	2 166	2 247	2 261	2 260	2 281	2 322	2 376	2 407	2 436	2 453	2 466	2 486
variation (%)		2,2	0,4	-2,2	3,7	0,6	0,0	0,9	1,8	2,3	1,3	1,2	0,7	0,5	0,8
canadiens	14	12	10	8	11	11	12	13	13	13	13	13	13	13	13
variation (%)		-17,4	-15,0	-22,3	42,7	0,0	9,1	8,3	0,0	0,0	0,0	0,0	0,0	0,0	0,0
internationaux	206	226	280	413	441	484	523	576	568	564	564	564	564	564	564
variation (%)		9,4	24,2	47,3	6,8	9,8	8,1	10,1	-1,4	-0,7	0,0	0,0	0,0	0,0	0,0
<b>Post doctorats (B)</b>	<b>35</b>	<b>36</b>	<b>34</b>	<b>33</b>	<b>34</b>	<b>34</b>	<b>34</b>	<b>34</b>	<b>34</b>	<b>34</b>	<b>34</b>	<b>34</b>	<b>34</b>	<b>34</b>	<b>34</b>
<b>Médecins résidents (C)</b>	<b>0</b>	<b>0</b>	<b>0</b>	<b>0</b>	<b>0</b>	<b>0</b>	<b>0</b>	<b>0</b>	<b>0</b>	<b>0</b>	<b>0</b>	<b>0</b>	<b>0</b>	<b>0</b>	<b>0</b>
<b>Total investissement (A+B)</b>	<b>2 413</b>	<b>2 479</b>	<b>2 539</b>	<b>2 620</b>	<b>2 733</b>	<b>2 790</b>	<b>2 829</b>	<b>2 904</b>	<b>2 937</b>	<b>2 987</b>	<b>3 018</b>	<b>3 047</b>	<b>3 064</b>	<b>3 077</b>	<b>3 097</b>
Variation (%)		2,7	2,4	3,2	4,3	2,1	1,4	2,7	1,1	1,7	1,0	1,0	0,6	0,4	0,6
<b>Total fonctionnement (A+C)</b>	<b>2 378</b>	<b>2 443</b>	<b>2 505</b>	<b>2 587</b>	<b>2 699</b>	<b>2 756</b>	<b>2 795</b>	<b>2 870</b>	<b>2 903</b>	<b>2 953</b>	<b>2 984</b>	<b>3 013</b>	<b>3 030</b>	<b>3 043</b>	<b>3 063</b>
Variation (%)		2,7	2,5	3,3	4,3	2,1	1,4	2,7	1,1	1,7	1,0	1,0	0,6	0,4	0,7

Source(s) : MES, DGPP, Direction des statistiques et de l'information de gestion (DSIG).

Notes : Effectif étudiant en équivalence au temps plein (EEETP) : charge normale d'études établie en unités de cours, pour une personne fréquentant une université à temps plein au cours d'une année. Cette charge est évaluée à 30 unités par année universitaire.

excluant le campus de Lévis (978 4BC).

19 juin 2025



## Prévisions de l'effectif étudiant universitaire (EEETP), par cycle et provenance

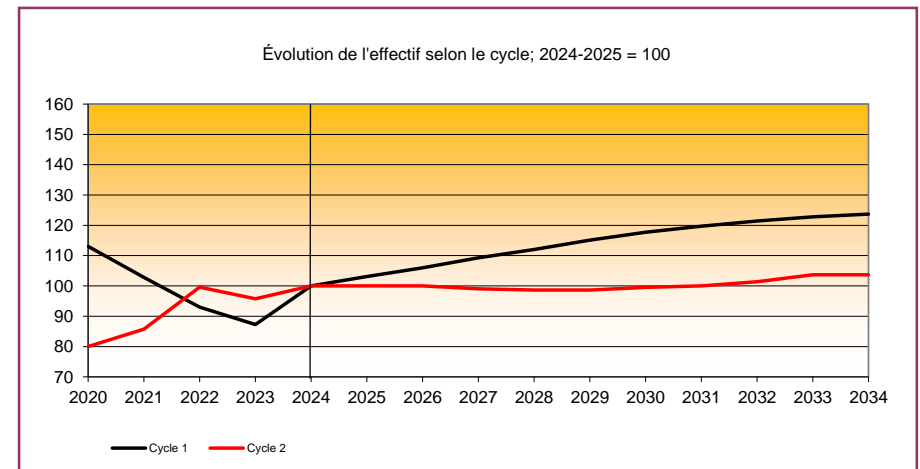
Université du Québec à Rimouski – campus de Lévis (978 4BC)

	Observations				Estimations 2024-2025	Prévisions									
	2020-2021	2021-2022	2022-2023	2023-2024		2025-2026	2026-2027	2027-2028	2028-2029	2029-2030	2030-2031	2031-2032	2032-2033	2033-2034	2034-2035
<b>Premier cycle</b>	<b>1 355</b>	<b>1 232</b>	<b>1 114</b>	<b>1 045</b>	<b>1 198</b>	<b>1 235</b>	<b>1 270</b>	<b>1 309</b>	<b>1 342</b>	<b>1 379</b>	<b>1 410</b>	<b>1 434</b>	<b>1 455</b>	<b>1 471</b>	<b>1 482</b>
québécois	1 344	1 216	1 092	995	1 151	1 161	1 172	1 186	1 220	1 258	1 289	1 313	1 334	1 350	1 361
canadiens	0	1	1	1	1	1	1	1	1	1	1	1	1	1	1
internationaux	10	15	21	49	46	73	97	122	121	120	120	120	120	120	120
<b>Deuxième cycle</b>	<b>174</b>	<b>186</b>	<b>216</b>	<b>208</b>	<b>217</b>	<b>217</b>	<b>217</b>	<b>215</b>	<b>214</b>	<b>214</b>	<b>216</b>	<b>217</b>	<b>220</b>	<b>225</b>	<b>225</b>
québécois	163	170	197	174	183	184	186	184	184	184	186	187	190	195	195
canadiens	1	0	0	0	0	0	0	0	0	0	0	0	0	0	0
internationaux	10	16	19	34	34	33	31	31	30	30	30	30	30	30	30
<b>Troisième cycle</b>	<b>4</b>	<b>7</b>	<b>8</b>	<b>6</b>	<b>4</b>	<b>4</b>	<b>3</b>	<b>3</b>	<b>3</b>	<b>3</b>	<b>3</b>	<b>3</b>	<b>3</b>	<b>3</b>	<b>4</b>
québécois	4	6	6	3	3	3	2	2	2	2	2	2	2	2	3
canadiens	0	0	0	0	0	0	0	0	0	0	0	0	0	0	0
internationaux	0	0	1	2	1	1	1	1	1	1	1	1	1	1	1
<b>Ensemble des cycles (A)</b>	<b>1 532</b>	<b>1 425</b>	<b>1 338</b>	<b>1 259</b>	<b>1 419</b>	<b>1 456</b>	<b>1 490</b>	<b>1 527</b>	<b>1 559</b>	<b>1 596</b>	<b>1 629</b>	<b>1 654</b>	<b>1 678</b>	<b>1 699</b>	<b>1 711</b>
québécois	1 511	1 392	1 296	1 173	1 337	1 348	1 360	1 372	1 406	1 444	1 477	1 502	1 526	1 547	1 559
variation (%)		-7,8	-7,0	-9,5	14,0	0,8	0,9	0,9	2,5	2,7	2,3	1,7	1,6	1,4	0,8
canadiens	1	1	1	1	1	1	1	1	1	1	1	1	1	1	1
variation (%)		40,4	-21,6	13,3	-11,8	0,0	0,0	0,0	0,0	0,0	0,0	0,0	0,0	0,0	0,0
internationaux	21	31	41	85	81	107	129	154	152	151	151	151	151	151	151
variation (%)		50,8	33,2	105,3	-4,9	32,1	20,6	19,4	-1,3	-0,7	0,0	0,0	0,0	0,0	0,0
<b>Post doctorats (B)</b>	<b>0</b>	<b>0</b>	<b>0</b>	<b>0</b>	<b>0</b>	<b>0</b>	<b>0</b>	<b>0</b>	<b>0</b>	<b>0</b>	<b>0</b>	<b>0</b>	<b>0</b>	<b>0</b>	<b>0</b>
<b>Médecins résidents (C)</b>	<b>0</b>	<b>0</b>	<b>0</b>	<b>0</b>	<b>0</b>	<b>0</b>	<b>0</b>	<b>0</b>	<b>0</b>	<b>0</b>	<b>0</b>	<b>0</b>	<b>0</b>	<b>0</b>	<b>0</b>
<b>Total investissement (A+B)</b>	<b>1 532</b>	<b>1 425</b>	<b>1 338</b>	<b>1 259</b>	<b>1 419</b>	<b>1 456</b>	<b>1 490</b>	<b>1 527</b>	<b>1 559</b>	<b>1 596</b>	<b>1 629</b>	<b>1 654</b>	<b>1 678</b>	<b>1 699</b>	<b>1 711</b>
Variation (%)		-7,0	-6,1	-5,9	12,7	2,6	2,3	2,5	2,1	2,4	2,1	1,5	1,5	1,3	0,7
<b>Total fonctionnement (A+C)</b>	<b>1 532</b>	<b>1 425</b>	<b>1 338</b>	<b>1 259</b>	<b>1 419</b>	<b>1 456</b>	<b>1 490</b>	<b>1 527</b>	<b>1 559</b>	<b>1 596</b>	<b>1 629</b>	<b>1 654</b>	<b>1 678</b>	<b>1 699</b>	<b>1 711</b>
Variation (%)		-7,0	-6,1	-5,9	12,7	2,6	2,3	2,5	2,1	2,4	2,1	1,5	1,5	1,3	0,7

Source(s) : MES, DGPP, Direction des statistiques et de l'information de gestion (DSIG).

Notes : Effectif étudiant en équivalence au temps plein (EEETP) : charge normale d'études établie en unités de cours, pour une personne fréquentant une université à temps plein au cours d'une année. Cette charge est évaluée à 30 unités par année universitaire.

19 juin 2025



## Prévisions de l'effectif étudiant universitaire (EEETP), par cycle et provenance

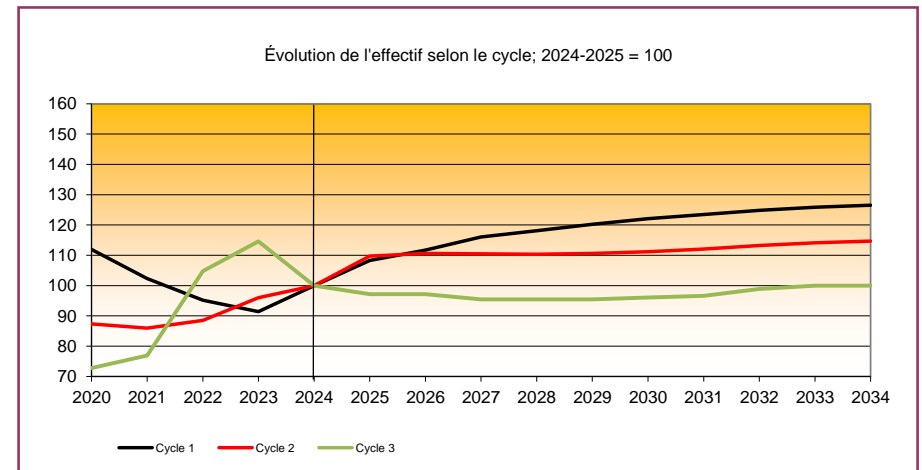
Université du Québec en Outaouais (978 005)

	Observations				Estimations 2024-2025	Prévisions									
	2020-2021	2021-2022	2022-2023	2023-2024		2025-2026	2026-2027	2027-2028	2028-2029	2029-2030	2030-2031	2031-2032	2032-2033	2033-2034	2034-2035
<b>Premier cycle</b>	<b>4 122</b>	<b>3 766</b>	<b>3 504</b>	<b>3 365</b>	<b>3 682</b>	<b>3 987</b>	<b>4 113</b>	<b>4 272</b>	<b>4 348</b>	<b>4 428</b>	<b>4 496</b>	<b>4 547</b>	<b>4 596</b>	<b>4 633</b>	<b>4 659</b>
québécois	4 002	3 639	3 367	3 148	3 473	3 516	3 520	3 554	3 633	3 715	3 783	3 834	3 883	3 920	3 946
canadiens	76	76	100	121	109	113	118	120	123	124	124	124	124	124	124
internationaux	44	51	37	97	100	358	475	598	592	589	589	589	589	589	589
<b>Deuxième cycle</b>	<b>601</b>	<b>591</b>	<b>609</b>	<b>661</b>	<b>688</b>	<b>755</b>	<b>761</b>	<b>760</b>	<b>759</b>	<b>761</b>	<b>765</b>	<b>771</b>	<b>779</b>	<b>785</b>	<b>789</b>
québécois	531	518	517	533	550	552	564	563	563	565	569	575	583	589	593
canadiens	20	23	26	40	34	36	39	41	43	44	44	44	44	44	44
internationaux	50	50	66	88	104	167	158	156	153	152	152	152	152	152	152
<b>Troisième cycle</b>	<b>129</b>	<b>136</b>	<b>185</b>	<b>203</b>	<b>177</b>	<b>172</b>	<b>172</b>	<b>169</b>	<b>169</b>	<b>169</b>	<b>170</b>	<b>171</b>	<b>175</b>	<b>177</b>	<b>177</b>
québécois	94	95	124	134	123	120	122	120	121	122	123	124	128	130	130
canadiens	14	14	13	13	13	13	13	13	13	13	13	13	13	13	13
internationaux	20	27	48	56	41	39	37	36	35	34	34	34	34	34	34
<b>Ensemble des cycles (A)</b>	<b>4 852</b>	<b>4 494</b>	<b>4 298</b>	<b>4 229</b>	<b>4 547</b>	<b>4 914</b>	<b>5 046</b>	<b>5 201</b>	<b>5 276</b>	<b>5 358</b>	<b>5 431</b>	<b>5 489</b>	<b>5 550</b>	<b>5 595</b>	<b>5 625</b>
québécois	4 627	4 253	4 009	3 814	4 146	4 188	4 206	4 237	4 317	4 402	4 475	4 533	4 594	4 639	4 669
variation (%)		-8,1	-5,7	-4,8	8,7	1,0	0,4	0,7	1,9	2,0	1,7	1,3	1,3	1,0	0,6
canadiens	111	114	138	174	156	162	170	174	179	181	181	181	181	181	181
variation (%)		2,6	21,5	25,8	-10,2	3,8	4,9	2,4	2,9	1,1	0,0	0,0	0,0	0,0	0,0
internationaux	114	127	152	241	245	564	670	790	780	775	775	775	775	775	775
variation (%)		11,6	19,1	58,8	1,8	130,2	18,8	17,9	-1,3	-0,6	0,0	0,0	0,0	0,0	0,0
<b>Post doctorats (B)</b>	<b>13</b>	<b>18</b>	<b>30</b>	<b>30</b>	<b>26</b>	<b>26</b>	<b>26</b>	<b>26</b>	<b>26</b>	<b>26</b>	<b>26</b>	<b>26</b>	<b>26</b>	<b>26</b>	<b>26</b>
<b>Médecins résidents (C)</b>	<b>0</b>	<b>0</b>	<b>0</b>	<b>0</b>	<b>0</b>	<b>0</b>	<b>0</b>	<b>0</b>	<b>0</b>	<b>0</b>	<b>0</b>	<b>0</b>	<b>0</b>	<b>0</b>	<b>0</b>
<b>Total investissement (A+B)</b>	<b>4 865</b>	<b>4 512</b>	<b>4 328</b>	<b>4 259</b>	<b>4 573</b>	<b>4 940</b>	<b>5 072</b>	<b>5 227</b>	<b>5 302</b>	<b>5 384</b>	<b>5 457</b>	<b>5 515</b>	<b>5 576</b>	<b>5 621</b>	<b>5 651</b>
Variation (%)		-7,2	-4,1	-1,6	7,4	8,0	2,7	3,1	1,4	1,5	1,4	1,1	1,1	0,8	0,5
<b>Total fonctionnement (A+C)</b>	<b>4 852</b>	<b>4 494</b>	<b>4 298</b>	<b>4 229</b>	<b>4 547</b>	<b>4 914</b>	<b>5 046</b>	<b>5 201</b>	<b>5 276</b>	<b>5 358</b>	<b>5 431</b>	<b>5 489</b>	<b>5 550</b>	<b>5 595</b>	<b>5 625</b>
Variation (%)		-7,4	-4,4	-1,6	7,5	8,1	2,7	3,1	1,4	1,6	1,4	1,1	1,1	0,8	0,5

Source(s) : MES, DGPP, Direction des statistiques et de l'information de gestion (DSIG).

Notes : Effectif étudiant en équivalence au temps plein (EEETP) : charge normale d'études établie en unités de cours, pour une personne fréquentant une université à temps plein au cours d'une année. Cette charge est évaluée à 30 unités par année universitaire.

19 juin 2025



**Prévisions de l'effectif étudiant universitaire (EEETP), par cycle et provenance**

Université du Québec en Outaouais – campus principal (978 5AA)

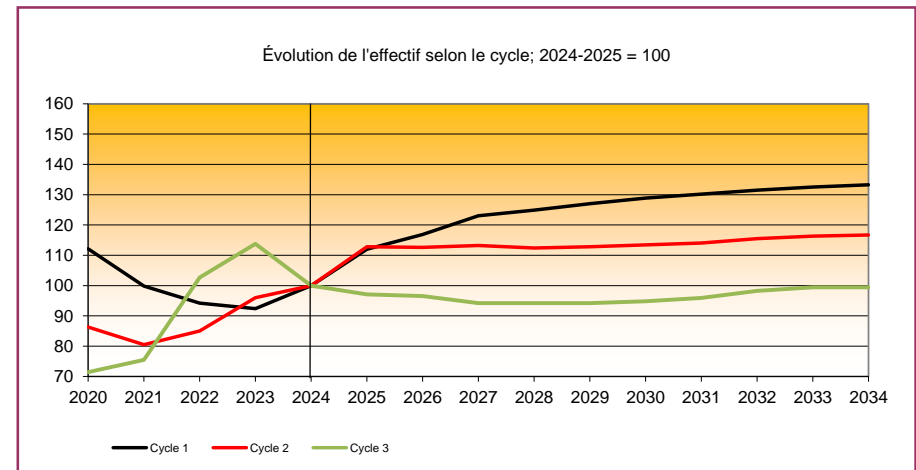
	Observations				Estimations 2024-2025	Prévisions									
	2020-2021	2021-2022	2022-2023	2023-2024		2025-2026	2026-2027	2027-2028	2028-2029	2029-2030	2030-2031	2031-2032	2032-2033	2033-2034	2034-2035
<b>Premier cycle</b>	<b>2 613</b>	<b>2 327</b>	<b>2 196</b>	<b>2 153</b>	<b>2 330</b>	<b>2 609</b>	<b>2 723</b>	<b>2 867</b>	<b>2 910</b>	<b>2 959</b>	<b>3 003</b>	<b>3 033</b>	<b>3 063</b>	<b>3 087</b>	<b>3 105</b>
québécois	2 496	2 203	2 063	1 939	2 126	2 152	2 148	2 171	2 217	2 268	2 312	2 342	2 372	2 396	2 414
canadiens	76	74	98	119	107	111	116	118	121	122	122	122	122	122	122
internationaux	41	49	35	95	97	346	459	578	572	569	569	569	569	569	569
<b>Deuxième cycle</b>	<b>424</b>	<b>395</b>	<b>418</b>	<b>471</b>	<b>491</b>	<b>554</b>	<b>553</b>	<b>556</b>	<b>552</b>	<b>554</b>	<b>557</b>	<b>560</b>	<b>567</b>	<b>571</b>	<b>573</b>
québécois	357	326	330	346	358	358	362	365	363	365	368	371	378	382	384
canadiens	19	22	24	40	33	35	38	40	41	42	42	42	42	42	42
internationaux	48	48	63	86	100	161	153	151	148	147	147	147	147	147	147
<b>Troisième cycle</b>	<b>124</b>	<b>131</b>	<b>178</b>	<b>197</b>	<b>173</b>	<b>168</b>	<b>167</b>	<b>163</b>	<b>163</b>	<b>163</b>	<b>164</b>	<b>166</b>	<b>170</b>	<b>172</b>	<b>172</b>
québécois	90	90	117	128	119	116	117	114	115	116	117	119	123	125	125
canadiens	14	14	12	13	13	13	13	13	13	13	13	13	13	13	13
internationaux	20	27	48	56	41	39	37	36	35	34	34	34	34	34	34
<b>Ensemble des cycles (A)</b>	<b>3 161</b>	<b>2 852</b>	<b>2 791</b>	<b>2 821</b>	<b>2 994</b>	<b>3 331</b>	<b>3 443</b>	<b>3 586</b>	<b>3 625</b>	<b>3 676</b>	<b>3 724</b>	<b>3 759</b>	<b>3 800</b>	<b>3 830</b>	<b>3 850</b>
québécois	2 942	2 619	2 511	2 413	2 603	2 626	2 627	2 650	2 695	2 749	2 797	2 832	2 873	2 903	2 923
variation (%)		-11,0	-4,1	-3,9	7,9	0,9	0,0	0,9	1,7	2,0	1,7	1,3	1,4	1,0	0,7
canadiens	109	110	134	171	153	159	167	171	175	177	177	177	177	177	177
variation (%)		0,4	21,9	27,8	-10,6	3,9	5,0	2,4	2,3	1,1	0,0	0,0	0,0	0,0	0,0
internationaux	109	124	146	236	238	546	649	765	755	750	750	750	750	750	750
variation (%)		13,3	18,3	61,4	0,7	129,4	18,9	17,9	-1,3	-0,7	0,0	0,0	0,0	0,0	0,0
<b>Post doctorats (B)</b>	<b>13</b>	<b>18</b>	<b>30</b>	<b>30</b>	<b>26</b>	<b>26</b>	<b>26</b>	<b>26</b>	<b>26</b>	<b>26</b>	<b>26</b>	<b>26</b>	<b>26</b>	<b>26</b>	<b>26</b>
<b>Médecins résidents (C)</b>	<b>0</b>	<b>0</b>	<b>0</b>	<b>0</b>	<b>0</b>	<b>0</b>	<b>0</b>	<b>0</b>	<b>0</b>	<b>0</b>	<b>0</b>	<b>0</b>	<b>0</b>	<b>0</b>	<b>0</b>
<b>Total investissement (A+B)</b>	<b>3 174</b>	<b>2 871</b>	<b>2 821</b>	<b>2 851</b>	<b>3 020</b>	<b>3 357</b>	<b>3 469</b>	<b>3 612</b>	<b>3 651</b>	<b>3 702</b>	<b>3 750</b>	<b>3 785</b>	<b>3 826</b>	<b>3 856</b>	<b>3 876</b>
Variation (%)		-9,6	-1,7	1,1	5,9	11,2	3,3	4,1	1,1	1,4	1,3	0,9	1,1	0,8	0,5
<b>Total fonctionnement (A+C)</b>	<b>3 161</b>	<b>2 852</b>	<b>2 791</b>	<b>2 821</b>	<b>2 994</b>	<b>3 331</b>	<b>3 443</b>	<b>3 586</b>	<b>3 625</b>	<b>3 676</b>	<b>3 724</b>	<b>3 759</b>	<b>3 800</b>	<b>3 830</b>	<b>3 850</b>
Variation (%)		-9,8	-2,2	1,1	6,1	11,3	3,4	4,2	1,1	1,4	1,3	0,9	1,1	0,8	0,5

Source(s) : MES, DGPP, Direction des statistiques et de l'information de gestion (DSIG).

Notes : Effectif étudiant en équivalence au temps plein (EEETP) : charge normale d'études établie en unités de cours, pour une personne fréquentant une université à temps plein au cours d'une année. Cette charge est évaluée à 30 unités par année universitaire.

excluant le campus de Saint-Jérôme (978 5AC).

19 juin 2025



**Prévisions de l'effectif étudiant universitaire (EEETP), par cycle et provenance**

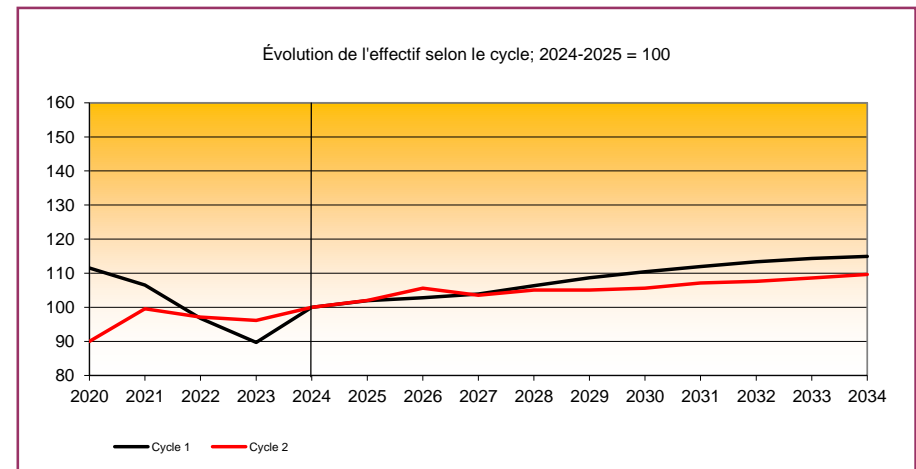
Université du Québec en Outaouais – campus de Saint-Jérôme (978 5AC)

	Observations				Estimations 2024-2025	Prévisions									
	2020-2021	2021-2022	2022-2023	2023-2024		2025-2026	2026-2027	2027-2028	2028-2029	2029-2030	2030-2031	2031-2032	2032-2033	2033-2034	2034-2035
<b>Premier cycle</b>	<b>1 508</b>	<b>1 440</b>	<b>1 308</b>	<b>1 213</b>	<b>1 352</b>	<b>1 378</b>	<b>1 390</b>	<b>1 405</b>	<b>1 438</b>	<b>1 469</b>	<b>1 493</b>	<b>1 514</b>	<b>1 533</b>	<b>1 546</b>	<b>1 554</b>
québécois	1 506	1 436	1 304	1 209	1 347	1 364	1 372	1 383	1 416	1 447	1 471	1 492	1 511	1 524	1 532
canadiens	0	2	2	2	2	2	2	2	2	2	2	2	2	2	2
internationaux	2	2	2	2	3	12	16	20	20	20	20	20	20	20	20
<b>Deuxième cycle</b>	<b>177</b>	<b>196</b>	<b>191</b>	<b>189</b>	<b>197</b>	<b>201</b>	<b>208</b>	<b>204</b>	<b>207</b>	<b>207</b>	<b>208</b>	<b>211</b>	<b>212</b>	<b>214</b>	<b>216</b>
québécois	174	193	187	187	192	194	202	198	200	200	201	204	205	207	209
canadiens	1	2	2	0	1	1	1	1	2	2	2	2	2	2	2
internationaux	3	2	3	2	4	6	5	5	5	5	5	5	5	5	5
<b>Troisième cycle</b>	<b>5</b>	<b>6</b>	<b>8</b>	<b>6</b>	<b>4</b>	<b>4</b>	<b>5</b>	<b>6</b>	<b>6</b>	<b>6</b>	<b>6</b>	<b>5</b>	<b>5</b>	<b>5</b>	<b>5</b>
québécois	5	6	7	6	4	4	5	6	6	6	6	5	5	5	5
canadiens	0	0	0	0	0	0	0	0	0	0	0	0	0	0	0
internationaux	0	0	0	0	0	0	0	0	0	0	0	0	0	0	0
<b>Ensemble des cycles (A)</b>	<b>1 691</b>	<b>1 642</b>	<b>1 507</b>	<b>1 408</b>	<b>1 553</b>	<b>1 583</b>	<b>1 603</b>	<b>1 615</b>	<b>1 651</b>	<b>1 682</b>	<b>1 707</b>	<b>1 730</b>	<b>1 750</b>	<b>1 765</b>	<b>1 775</b>
québécois	1 685	1 634	1 498	1 401	1 543	1 562	1 579	1 587	1 622	1 653	1 678	1 701	1 721	1 736	1 746
variation (%)		-3,0	-8,3	-6,5	10,1	1,2	1,1	0,5	2,2	1,9	1,5	1,4	1,2	0,9	0,6
canadiens	1	4	4	3	3	3	3	3	4	4	4	4	4	4	4
variation (%)		181,1	10,1	-39,0	20,0	0,0	0,0	0,0	33,3	0,0	0,0	0,0	0,0	0,0	0,0
internationaux	5	4	5	4	7	18	21	25	25	25	25	25	25	25	25
variation (%)		-26,1	47,1	-14,6	59,1	157,1	16,7	19,0	0,0	0,0	0,0	0,0	0,0	0,0	0,0
<b>Post doctorats (B)</b>	<b>0</b>	<b>0</b>	<b>0</b>	<b>0</b>	<b>0</b>	<b>0</b>	<b>0</b>	<b>0</b>	<b>0</b>	<b>0</b>	<b>0</b>	<b>0</b>	<b>0</b>	<b>0</b>	<b>0</b>
<b>Médecins résidents (C)</b>	<b>0</b>	<b>0</b>	<b>0</b>	<b>0</b>	<b>0</b>	<b>0</b>	<b>0</b>	<b>0</b>	<b>0</b>	<b>0</b>	<b>0</b>	<b>0</b>	<b>0</b>	<b>0</b>	<b>0</b>
<b>Total investissement (A+B)</b>	<b>1 691</b>	<b>1 642</b>	<b>1 507</b>	<b>1 408</b>	<b>1 553</b>	<b>1 583</b>	<b>1 603</b>	<b>1 615</b>	<b>1 651</b>	<b>1 682</b>	<b>1 707</b>	<b>1 730</b>	<b>1 750</b>	<b>1 765</b>	<b>1 775</b>
Variation (%)		-2,9	-8,2	-6,6	10,3	1,9	1,3	0,7	2,2	1,9	1,5	1,3	1,2	0,9	0,6
<b>Total fonctionnement (A+C)</b>	<b>1 691</b>	<b>1 642</b>	<b>1 507</b>	<b>1 408</b>	<b>1 553</b>	<b>1 583</b>	<b>1 603</b>	<b>1 615</b>	<b>1 651</b>	<b>1 682</b>	<b>1 707</b>	<b>1 730</b>	<b>1 750</b>	<b>1 765</b>	<b>1 775</b>
Variation (%)		-2,9	-8,2	-6,6	10,3	1,9	1,3	0,7	2,2	1,9	1,5	1,3	1,2	0,9	0,6

Source(s) : MES, DGPP, Direction des statistiques et de l'information de gestion (DSIG).

Notes : Effectif étudiant en équivalence au temps plein (EEETP) : charge normale d'études établie en unités de cours, pour une personne fréquentant une université à temps plein au cours d'une année. Cette charge est évaluée à 30 unités par année universitaire.

19 juin 2025



## Prévisions de l'effectif étudiant universitaire (EEETP), par cycle et provenance

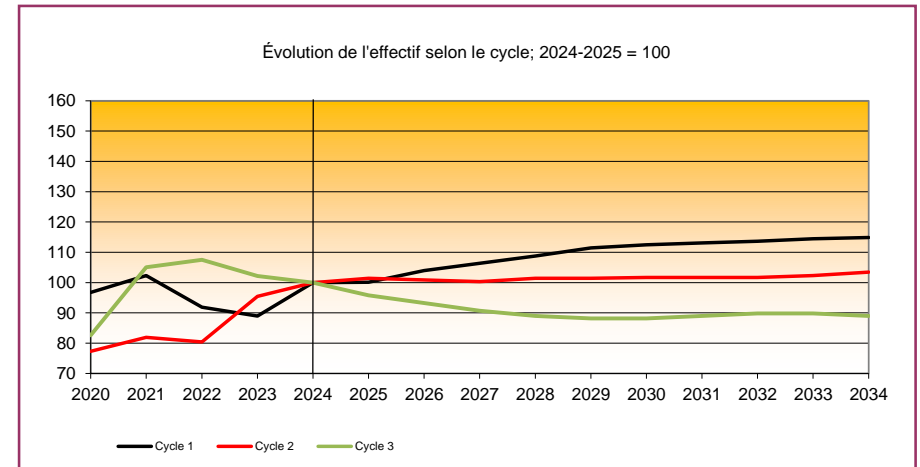
Université du Québec en Abitibi-Témiscamingue (978 006)

	Observations				Estimations 2024-2025	Prévisions									
	2020-2021	2021-2022	2022-2023	2023-2024		2025-2026	2026-2027	2027-2028	2028-2029	2029-2030	2030-2031	2031-2032	2032-2033	2033-2034	2034-2035
<b>Premier cycle</b>	<b>2 184</b>	<b>2 310</b>	<b>2 075</b>	<b>2 009</b>	<b>2 258</b>	<b>2 261</b>	<b>2 347</b>	<b>2 402</b>	<b>2 456</b>	<b>2 516</b>	<b>2 539</b>	<b>2 553</b>	<b>2 566</b>	<b>2 584</b>	<b>2 594</b>
québécois	2 169	2 249	2 037	1 935	2 175	2 178	2 238	2 266	2 321	2 381	2 404	2 418	2 431	2 449	2 459
canadiens	5	5	4	3	4	4	4	4	5	5	5	5	5	5	5
internationaux	11	56	33	71	79	79	105	132	130	130	130	130	130	130	130
<b>Deuxième cycle</b>	<b>269</b>	<b>285</b>	<b>280</b>	<b>332</b>	<b>348</b>	<b>353</b>	<b>351</b>	<b>349</b>	<b>353</b>	<b>353</b>	<b>354</b>	<b>354</b>	<b>354</b>	<b>356</b>	<b>360</b>
québécois	221	233	220	243	246	247	250	249	255	256	257	257	257	259	263
canadiens	0	1	2	1	2	2	2	2	2	2	2	2	2	2	2
internationaux	48	50	58	88	100	104	99	98	96	95	95	95	95	95	95
<b>Troisième cycle</b>	<b>97</b>	<b>124</b>	<b>127</b>	<b>121</b>	<b>118</b>	<b>113</b>	<b>110</b>	<b>107</b>	<b>105</b>	<b>104</b>	<b>104</b>	<b>105</b>	<b>106</b>	<b>106</b>	<b>105</b>
québécois	28	36	42	42	40	39	40	39	39	39	39	40	41	41	40
canadiens	0	0	6	5	4	4	4	4	4	4	4	4	4	4	4
internationaux	70	87	80	74	74	70	66	64	62	61	61	61	61	61	61
<b>Ensemble des cycles (A)</b>	<b>2 551</b>	<b>2 719</b>	<b>2 481</b>	<b>2 461</b>	<b>2 724</b>	<b>2 727</b>	<b>2 808</b>	<b>2 858</b>	<b>2 914</b>	<b>2 973</b>	<b>2 997</b>	<b>3 012</b>	<b>3 026</b>	<b>3 046</b>	<b>3 059</b>
québécois	2 418	2 519	2 299	2 220	2 461	2 464	2 528	2 554	2 615	2 676	2 700	2 715	2 729	2 749	2 762
variation (%)		4,2	-8,7	-3,4	10,9	0,1	2,6	1,0	2,4	2,3	0,9	0,6	0,5	0,7	0,5
canadiens	5	6	12	9	10	10	10	10	11	11	11	11	11	11	11
variation (%)		22,7	86,6	-23,7	12,3	0,0	0,0	0,0	10,0	0,0	0,0	0,0	0,0	0,0	0,0
internationaux	128	194	171	232	253	253	270	294	288	286	286	286	286	286	286
variation (%)		51,1	-12,0	36,2	8,9	0,0	6,7	8,9	-2,0	-0,7	0,0	0,0	0,0	0,0	0,0
<b>Post doctorats (B)</b>	<b>15</b>	<b>15</b>	<b>21</b>	<b>25</b>	<b>21</b>	<b>21</b>	<b>21</b>	<b>21</b>	<b>21</b>	<b>21</b>	<b>21</b>	<b>21</b>	<b>21</b>	<b>21</b>	<b>21</b>
<b>Médecins résidents (C)</b>	<b>0</b>	<b>0</b>	<b>0</b>	<b>0</b>	<b>0</b>	<b>0</b>	<b>0</b>	<b>0</b>	<b>0</b>	<b>0</b>	<b>0</b>	<b>0</b>	<b>0</b>	<b>0</b>	<b>0</b>
<b>Total investissement (A+B)</b>	<b>2 566</b>	<b>2 734</b>	<b>2 502</b>	<b>2 486</b>	<b>2 745</b>	<b>2 748</b>	<b>2 829</b>	<b>2 879</b>	<b>2 935</b>	<b>2 994</b>	<b>3 018</b>	<b>3 033</b>	<b>3 047</b>	<b>3 067</b>	<b>3 080</b>
Variation (%)		6,5	-8,5	-0,6	10,4	0,1	2,9	1,8	1,9	2,0	0,8	0,5	0,5	0,7	0,4
<b>Total fonctionnement (A+C)</b>	<b>2 551</b>	<b>2 719</b>	<b>2 481</b>	<b>2 461</b>	<b>2 724</b>	<b>2 727</b>	<b>2 808</b>	<b>2 858</b>	<b>2 914</b>	<b>2 973</b>	<b>2 997</b>	<b>3 012</b>	<b>3 026</b>	<b>3 046</b>	<b>3 059</b>
Variation (%)		6,6	-8,7	-0,8	10,7	0,1	3,0	1,8	2,0	2,0	0,8	0,5	0,5	0,7	0,4

Source(s) : MES, DGPP, Direction des statistiques et de l'information de gestion (DSIG).

Notes : Effectif étudiant en équivalence au temps plein (EEETP) : charge normale d'études établie en unités de cours, pour une personne fréquentant une université à temps plein au cours d'une année. Cette charge est évaluée à 30 unités par année universitaire.

19 juin 2025



## Prévisions de l'effectif étudiant universitaire (EEETP), par cycle et provenance

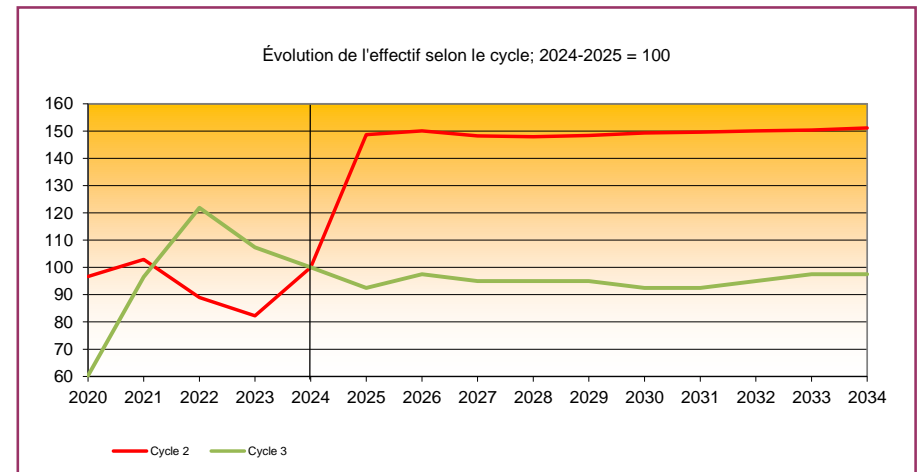
École nationale d'administration publique (978 007)

	Observations				Estimations 2024-2025	Prévisions									
	2020-2021	2021-2022	2022-2023	2023-2024		2025-2026	2026-2027	2027-2028	2028-2029	2029-2030	2030-2031	2031-2032	2032-2033	2033-2034	2034-2035
<b>Premier cycle</b>	<b>0</b>	<b>0</b>	<b>0</b>	<b>0</b>	<b>0</b>	<b>0</b>	<b>0</b>	<b>0</b>	<b>0</b>	<b>0</b>	<b>0</b>	<b>0</b>	<b>0</b>	<b>0</b>	<b>0</b>
québécois	0	0	0	0	0	0	0	0	0	0	0	0	0	0	0
canadiens	0	0	0	0	0	0	0	0	0	0	0	0	0	0	0
internationaux	0	0	0	0	0	0	0	0	0	0	0	0	0	0	0
<b>Deuxième cycle</b>	<b>631</b>	<b>672</b>	<b>581</b>	<b>537</b>	<b>653</b>	<b>971</b>	<b>980</b>	<b>968</b>	<b>966</b>	<b>969</b>	<b>975</b>	<b>977</b>	<b>980</b>	<b>982</b>	<b>987</b>
québécois	599	642	537	489	597	603	627	621	622	627	633	635	638	640	645
canadiens	16	13	17	14	17	18	20	20	21	22	22	22	22	22	22
internationaux	17	17	26	33	39	350	333	327	323	320	320	320	320	320	320
<b>Troisième cycle</b>	<b>24</b>	<b>39</b>	<b>49</b>	<b>43</b>	<b>40</b>	<b>37</b>	<b>39</b>	<b>38</b>	<b>38</b>	<b>38</b>	<b>37</b>	<b>37</b>	<b>38</b>	<b>39</b>	<b>39</b>
québécois	19	26	29	24	25	23	25	25	25	25	24	24	25	26	26
canadiens	1	1	0	0	0	0	0	0	0	0	0	0	0	0	0
internationaux	5	12	20	19	15	14	14	13	13	13	13	13	13	13	13
<b>Ensemble des cycles (A)</b>	<b>655</b>	<b>711</b>	<b>630</b>	<b>580</b>	<b>693</b>	<b>1 008</b>	<b>1 019</b>	<b>1 006</b>	<b>1 004</b>	<b>1 007</b>	<b>1 012</b>	<b>1 014</b>	<b>1 018</b>	<b>1 021</b>	<b>1 026</b>
québécois	617	668	566	513	622	626	652	646	647	652	657	659	663	666	671
variation (%)		8,2	-15,3	-9,4	21,2	0,6	4,2	-0,9	0,2	0,8	0,8	0,3	0,6	0,5	0,8
canadiens	17	14	18	14	17	18	20	20	21	22	22	22	22	22	22
variation (%)		-18,3	28,1	-18,3	18,3	5,9	11,1	0,0	5,0	4,8	0,0	0,0	0,0	0,0	0,0
internationaux	21	29	46	53	54	364	347	340	336	333	333	333	333	333	333
variation (%)		38,2	57,8	14,2	2,9	574,1	-4,7	-2,0	-1,2	-0,9	0,0	0,0	0,0	0,0	0,0
<b>Post doctorats (B)</b>	<b>4</b>	<b>3</b>	<b>8</b>	<b>11</b>	<b>8</b>	<b>8</b>	<b>8</b>	<b>8</b>	<b>8</b>	<b>8</b>	<b>8</b>	<b>8</b>	<b>8</b>	<b>8</b>	<b>8</b>
<b>Médecins résidents (C)</b>	<b>0</b>	<b>0</b>	<b>0</b>	<b>0</b>	<b>0</b>	<b>0</b>	<b>0</b>	<b>0</b>	<b>0</b>	<b>0</b>	<b>0</b>	<b>0</b>	<b>0</b>	<b>0</b>	<b>0</b>
<b>Total investissement (A+B)</b>	<b>659</b>	<b>714</b>	<b>638</b>	<b>591</b>	<b>701</b>	<b>1 016</b>	<b>1 027</b>	<b>1 014</b>	<b>1 012</b>	<b>1 015</b>	<b>1 020</b>	<b>1 022</b>	<b>1 026</b>	<b>1 029</b>	<b>1 034</b>
Variation (%)		8,3	-10,7	-7,4	18,7	44,9	1,1	-1,3	-0,2	0,3	0,5	0,2	0,4	0,3	0,5
<b>Total fonctionnement (A+C)</b>	<b>655</b>	<b>711</b>	<b>630</b>	<b>580</b>	<b>693</b>	<b>1 008</b>	<b>1 019</b>	<b>1 006</b>	<b>1 004</b>	<b>1 007</b>	<b>1 012</b>	<b>1 014</b>	<b>1 018</b>	<b>1 021</b>	<b>1 026</b>
Variation (%)		8,5	-11,4	-7,9	19,5	45,5	1,1	-1,3	-0,2	0,3	0,5	0,2	0,4	0,3	0,5

Source(s) : MES, DGPP, Direction des statistiques et de l'information de gestion (DSIG).

Notes : Effectif étudiant en équivalence au temps plein (EEETP) : charge normale d'études établie en unités de cours, pour une personne fréquentant une université à temps plein au cours d'une année. Cette charge est évaluée à 30 unités par année universitaire.

19 juin 2025



**Prévisions de l'effectif étudiant universitaire (EEETP), par cycle et provenance**

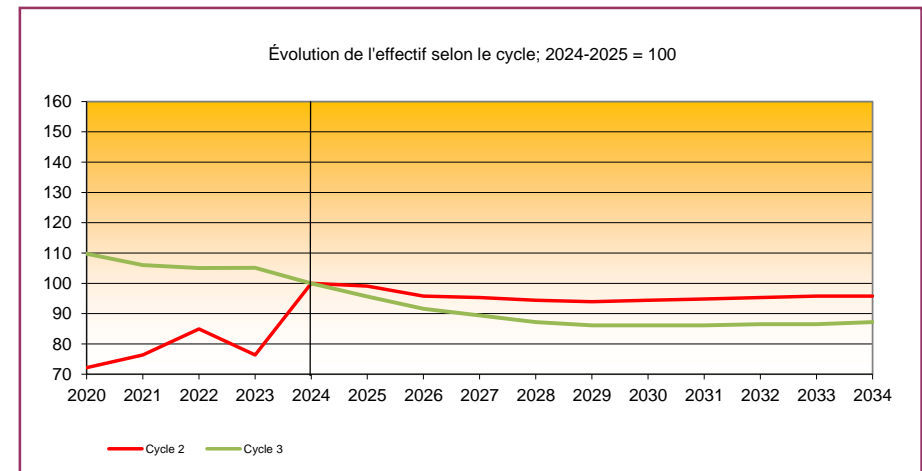
Institut national de la recherche scientifique (978 008)

	Observations				Estimations 2024-2025	Prévisions									
	2020-2021	2021-2022	2022-2023	2023-2024		2025-2026	2026-2027	2027-2028	2028-2029	2029-2030	2030-2031	2031-2032	2032-2033	2033-2034	2034-2035
<b>Premier cycle</b>	<b>0</b>	<b>0</b>	<b>0</b>	<b>0</b>	<b>0</b>	<b>0</b>	<b>0</b>	<b>0</b>	<b>0</b>	<b>0</b>	<b>0</b>	<b>0</b>	<b>0</b>	<b>0</b>	<b>0</b>
québécois	0	0	0	0	0	0	0	0	0	0	0	0	0	0	0
canadiens	0	0	0	0	0	0	0	0	0	0	0	0	0	0	0
internationaux	0	0	0	0	0	0	0	0	0	0	0	0	0	0	0
<b>Deuxième cycle</b>	<b>154</b>	<b>163</b>	<b>182</b>	<b>163</b>	<b>214</b>	<b>212</b>	<b>205</b>	<b>204</b>	<b>202</b>	<b>201</b>	<b>202</b>	<b>203</b>	<b>204</b>	<b>205</b>	<b>205</b>
québécois	82	84	72	54	68	66	66	66	66	66	67	68	69	70	70
canadiens	4	7	9	7	8	9	9	10	10	10	10	10	10	10	10
internationaux	68	73	101	102	138	137	130	128	126	125	125	125	125	125	125
<b>Troisième cycle</b>	<b>301</b>	<b>291</b>	<b>288</b>	<b>288</b>	<b>274</b>	<b>262</b>	<b>251</b>	<b>245</b>	<b>239</b>	<b>236</b>	<b>236</b>	<b>236</b>	<b>237</b>	<b>237</b>	<b>239</b>
québécois	50	45	48	43	42	42	42	41	40	40	40	40	41	41	43
canadiens	23	13	13	20	17	17	17	17	17	17	17	17	17	17	17
internationaux	227	233	227	225	215	203	192	187	182	179	179	179	179	179	179
<b>Ensemble des cycles (A)</b>	<b>455</b>	<b>454</b>	<b>470</b>	<b>451</b>	<b>488</b>	<b>474</b>	<b>456</b>	<b>449</b>	<b>441</b>	<b>437</b>	<b>438</b>	<b>439</b>	<b>441</b>	<b>442</b>	<b>444</b>
québécois	133	129	120	97	110	108	108	107	106	106	107	108	110	111	113
variation (%)		-2,8	-7,1	-18,8	12,9	-1,8	0,0	-0,9	-0,9	0,0	0,9	0,9	1,9	0,9	1,8
canadiens	27	20	22	27	25	26	26	27	27	27	27	27	27	27	27
variation (%)		-26,9	10,9	24,5	-7,7	4,0	0,0	3,8	0,0	0,0	0,0	0,0	0,0	0,0	0,0
internationaux	296	305	328	327	353	340	322	315	308	304	304	304	304	304	304
variation (%)		3,3	7,4	-0,4	8,0	-3,7	-5,3	-2,2	-2,2	-1,3	0,0	0,0	0,0	0,0	0,0
<b>Post doctorats (B)</b>	<b>111</b>	<b>104</b>	<b>101</b>	<b>109</b>	<b>105</b>	<b>105</b>	<b>105</b>	<b>105</b>	<b>105</b>	<b>105</b>	<b>105</b>	<b>105</b>	<b>105</b>	<b>105</b>	<b>105</b>
<b>Médecins résidents (C)</b>	<b>0</b>	<b>0</b>	<b>0</b>	<b>0</b>	<b>0</b>	<b>0</b>	<b>0</b>	<b>0</b>	<b>0</b>	<b>0</b>	<b>0</b>	<b>0</b>	<b>0</b>	<b>0</b>	<b>0</b>
<b>Total investissement (A+B)</b>	<b>566</b>	<b>558</b>	<b>571</b>	<b>560</b>	<b>593</b>	<b>579</b>	<b>561</b>	<b>554</b>	<b>546</b>	<b>542</b>	<b>543</b>	<b>544</b>	<b>546</b>	<b>547</b>	<b>549</b>
Variation (%)		-1,4	2,3	-1,8	5,9	-2,4	-3,1	-1,2	-1,4	-0,7	0,2	0,2	0,4	0,2	0,4
<b>Total fonctionnement (A+C)</b>	<b>455</b>	<b>454</b>	<b>470</b>	<b>451</b>	<b>488</b>	<b>474</b>	<b>456</b>	<b>449</b>	<b>441</b>	<b>437</b>	<b>438</b>	<b>439</b>	<b>441</b>	<b>442</b>	<b>444</b>
Variation (%)		-0,3	3,5	-3,9	8,1	-2,9	-3,8	-1,5	-1,8	-0,9	0,2	0,2	0,5	0,2	0,5

Source(s) : MES, DGPP, Direction des statistiques et de l'information de gestion (DSIG).

Notes : Effectif étudiant en équivalence au temps plein (EEETP) : charge normale d'études établie en unités de cours, pour une personne fréquentant une université à temps plein au cours d'une année. Cette charge est évaluée à 30 unités par année universitaire.

19 juin 2025



## Prévisions de l'effectif étudiant universitaire (EEETP), par cycle et provenance

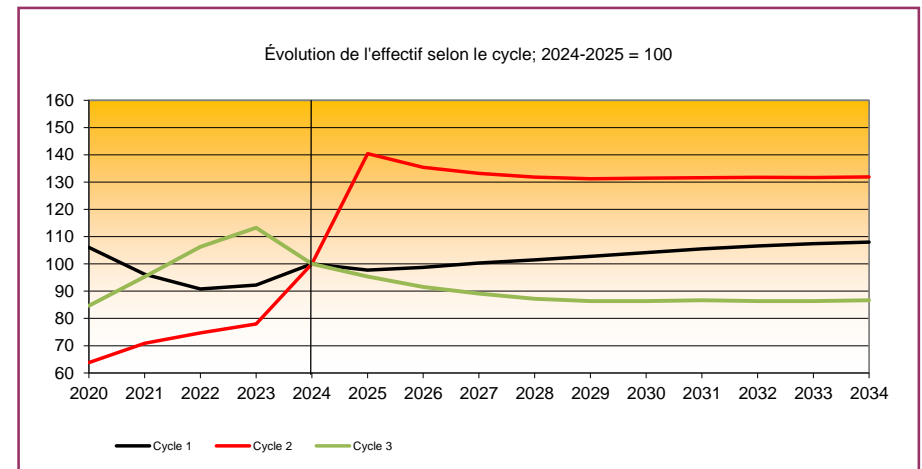
École de technologie supérieure (978 010)

	Observations				Estimations 2024-2025	Prévisions									
	2020-2021	2021-2022	2022-2023	2023-2024		2025-2026	2026-2027	2027-2028	2028-2029	2029-2030	2030-2031	2031-2032	2032-2033	2033-2034	2034-2035
<b>Premier cycle</b>	<b>6 549</b>	<b>5 939</b>	<b>5 607</b>	<b>5 696</b>	<b>6 175</b>	<b>6 035</b>	<b>6 098</b>	<b>6 197</b>	<b>6 266</b>	<b>6 347</b>	<b>6 433</b>	<b>6 516</b>	<b>6 580</b>	<b>6 632</b>	<b>6 669</b>
québécois	6 277	5 708	5 257	5 221	5 605	5 603	5 531	5 488	5 564	5 648	5 734	5 817	5 881	5 933	5 970
canadiens	25	19	12	23	21	21	22	23	24	24	24	24	24	24	24
internationaux	247	212	338	452	549	411	545	686	679	675	675	675	675	675	675
<b>Deuxième cycle</b>	<b>898</b>	<b>997</b>	<b>1 051</b>	<b>1 097</b>	<b>1 407</b>	<b>1 976</b>	<b>1 905</b>	<b>1 874</b>	<b>1 855</b>	<b>1 846</b>	<b>1 850</b>	<b>1 852</b>	<b>1 854</b>	<b>1 853</b>	<b>1 856</b>
québécois	440	376	301	321	363	364	368	362	364	365	369	371	373	372	375
canadiens	8	9	9	23	16	18	19	20	21	21	21	21	21	21	21
internationaux	450	612	742	752	1 028	1 594	1 518	1 492	1 470	1 460	1 460	1 460	1 460	1 460	1 460
<b>Troisième cycle</b>	<b>311</b>	<b>350</b>	<b>390</b>	<b>416</b>	<b>367</b>	<b>350</b>	<b>336</b>	<b>327</b>	<b>320</b>	<b>317</b>	<b>317</b>	<b>318</b>	<b>317</b>	<b>317</b>	<b>318</b>
québécois	62	41	39	41	44	43	44	42	42	42	42	43	42	42	43
canadiens	25	27	24	31	27	27	28	28	28	28	28	28	28	28	28
internationaux	224	281	327	344	296	280	264	257	250	247	247	247	247	247	247
<b>Ensemble des cycles (A)</b>	<b>7 757</b>	<b>7 286</b>	<b>7 048</b>	<b>7 209</b>	<b>7 949</b>	<b>8 361</b>	<b>8 339</b>	<b>8 398</b>	<b>8 441</b>	<b>8 510</b>	<b>8 600</b>	<b>8 686</b>	<b>8 751</b>	<b>8 802</b>	<b>8 843</b>
québécois	6 779	6 125	5 596	5 584	6 012	6 010	5 943	5 892	5 970	6 055	6 145	6 231	6 296	6 347	6 388
variation (%)		-9,6	-8,6	-0,2	7,7	0,0	-1,1	-0,9	1,3	1,4	1,5	1,4	1,0	0,8	0,6
canadiens	58	55	45	77	64	66	69	71	72	73	73	73	73	73	73
variation (%)		-4,7	-19,0	72,6	-17,3	3,1	4,5	2,9	1,4	1,4	0,0	0,0	0,0	0,0	0,0
internationaux	921	1 105	1 407	1 547	1 873	2 285	2 327	2 435	2 399	2 382	2 382	2 382	2 382	2 382	2 382
variation (%)		20,1	27,3	10,0	21,1	22,0	1,8	4,6	-1,5	-0,7	0,0	0,0	0,0	0,0	0,0
<b>Post doctorats (B)</b>	<b>92</b>	<b>89</b>	<b>100</b>	<b>106</b>	<b>99</b>	<b>99</b>	<b>99</b>	<b>99</b>	<b>99</b>	<b>99</b>	<b>99</b>	<b>99</b>	<b>99</b>	<b>99</b>	<b>99</b>
<b>Médecins résidents (C)</b>	<b>0</b>	<b>0</b>	<b>0</b>	<b>0</b>	<b>0</b>	<b>0</b>	<b>0</b>	<b>0</b>	<b>0</b>	<b>0</b>	<b>0</b>	<b>0</b>	<b>0</b>	<b>0</b>	<b>0</b>
<b>Total investissement (A+B)</b>	<b>7 850</b>	<b>7 375</b>	<b>7 148</b>	<b>7 314</b>	<b>8 048</b>	<b>8 460</b>	<b>8 438</b>	<b>8 497</b>	<b>8 540</b>	<b>8 609</b>	<b>8 699</b>	<b>8 785</b>	<b>8 850</b>	<b>8 901</b>	<b>8 942</b>
Variation (%)		-6,0	-3,1	2,3	10,0	5,1	-0,3	0,7	0,5	0,8	1,0	1,0	0,7	0,6	0,5
<b>Total fonctionnement (A+C)</b>	<b>7 757</b>	<b>7 286</b>	<b>7 048</b>	<b>7 209</b>	<b>7 949</b>	<b>8 361</b>	<b>8 339</b>	<b>8 398</b>	<b>8 441</b>	<b>8 510</b>	<b>8 600</b>	<b>8 686</b>	<b>8 751</b>	<b>8 802</b>	<b>8 843</b>
Variation (%)		-6,1	-3,3	2,3	10,3	5,2	-0,3	0,7	0,5	0,8	1,1	1,0	0,7	0,6	0,5

Source(s) : MES, DGPP, Direction des statistiques et de l'information de gestion (DSIG).

Notes : Effectif étudiant en équivalence au temps plein (EEETP) : charge normale d'études établie en unités de cours, pour une personne fréquentant une université à temps plein au cours d'une année. Cette charge est évaluée à 30 unités par année universitaire.

19 juin 2025



## Prévisions de l'effectif étudiant universitaire (EEETP), par cycle et provenance

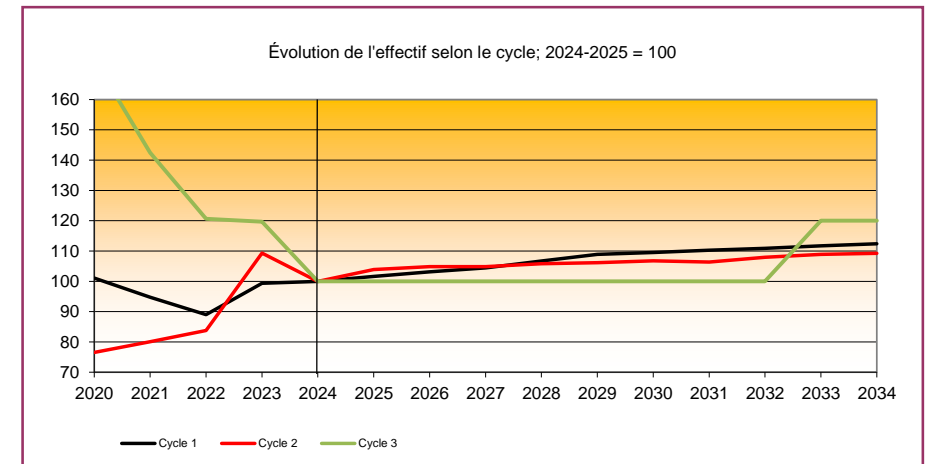
Télé-université (978 011)

	Observations				Estimations 2024-2025	Prévisions									
	2020-2021	2021-2022	2022-2023	2023-2024		2025-2026	2026-2027	2027-2028	2028-2029	2029-2030	2030-2031	2031-2032	2032-2033	2033-2034	2034-2035
<b>Premier cycle</b>	<b>3 554</b>	<b>3 332</b>	<b>3 129</b>	<b>3 495</b>	<b>3 516</b>	<b>3 573</b>	<b>3 627</b>	<b>3 671</b>	<b>3 751</b>	<b>3 828</b>	<b>3 851</b>	<b>3 878</b>	<b>3 900</b>	<b>3 928</b>	<b>3 952</b>
québécois	3 544	3 297	3 092	3 440	3 466	3 507	3 548	3 581	3 660	3 737	3 760	3 787	3 809	3 837	3 861
canadiens	5	25	28	40	32	33	35	35	36	37	37	37	37	37	37
internationaux	5	10	10	15	18	33	44	55	55	54	54	54	54	54	54
<b>Deuxième cycle</b>	<b>396</b>	<b>415</b>	<b>434</b>	<b>566</b>	<b>518</b>	<b>538</b>	<b>543</b>	<b>543</b>	<b>548</b>	<b>550</b>	<b>553</b>	<b>551</b>	<b>559</b>	<b>564</b>	<b>566</b>
québécois	395	404	422	550	504	515	520	519	524	525	528	526	534	539	541
canadiens	1	9	9	13	11	12	13	14	14	15	15	15	15	15	15
internationaux	0	1	3	3	3	11	10	10	10	10	10	10	10	10	10
<b>Troisième cycle</b>	<b>9</b>	<b>7</b>	<b>6</b>	<b>6</b>	<b>5</b>	<b>5</b>	<b>5</b>	<b>5</b>	<b>5</b>	<b>5</b>	<b>5</b>	<b>5</b>	<b>5</b>	<b>6</b>	<b>6</b>
québécois	5	4	3	2	2	2	2	2	2	2	2	2	2	3	3
canadiens	0	0	0	0	0	0	0	0	0	0	0	0	0	0	0
internationaux	4	3	3	4	3	3	3	3	3	3	3	3	3	3	3
<b>Ensemble des cycles (A)</b>	<b>3 959</b>	<b>3 754</b>	<b>3 569</b>	<b>4 067</b>	<b>4 039</b>	<b>4 116</b>	<b>4 175</b>	<b>4 219</b>	<b>4 304</b>	<b>4 383</b>	<b>4 409</b>	<b>4 434</b>	<b>4 464</b>	<b>4 498</b>	<b>4 524</b>
québécois	3 944	3 706	3 517	3 992	3 972	4 024	4 070	4 102	4 186	4 264	4 290	4 315	4 345	4 379	4 405
variation (%)		-6,0	-5,1	13,5	-0,5	1,3	1,1	0,8	2,0	1,9	0,6	0,6	0,7	0,8	0,6
canadiens	6	34	37	53	43	45	48	49	50	52	52	52	52	52	52
variation (%)		479,1	8,6	43,2	-19,1	4,7	6,7	2,1	2,0	4,0	0,0	0,0	0,0	0,0	0,0
internationaux	9	14	16	22	24	47	57	68	68	67	67	67	67	67	67
variation (%)		51,6	9,5	40,9	9,8	95,8	21,3	19,3	0,0	-1,5	0,0	0,0	0,0	0,0	0,0
<b>Post doctorats (B)</b>	<b>12</b>	<b>9</b>	<b>9</b>	<b>7</b>	<b>8</b>	<b>8</b>	<b>8</b>	<b>8</b>	<b>8</b>	<b>8</b>	<b>8</b>	<b>8</b>	<b>8</b>	<b>8</b>	<b>8</b>
<b>Médecins résidents (C)</b>	<b>0</b>	<b>0</b>	<b>0</b>	<b>0</b>	<b>0</b>	<b>0</b>	<b>0</b>	<b>0</b>	<b>0</b>	<b>0</b>	<b>0</b>	<b>0</b>	<b>0</b>	<b>0</b>	<b>0</b>
<b>Total investissement (A+B)</b>	<b>3 972</b>	<b>3 763</b>	<b>3 578</b>	<b>4 074</b>	<b>4 047</b>	<b>4 124</b>	<b>4 183</b>	<b>4 227</b>	<b>4 312</b>	<b>4 391</b>	<b>4 417</b>	<b>4 442</b>	<b>4 472</b>	<b>4 506</b>	<b>4 532</b>
Variation (%)		-5,3	-4,9	13,8	-0,7	1,9	1,4	1,1	2,0	1,8	0,6	0,6	0,7	0,8	0,6
<b>Total fonctionnement (A+C)</b>	<b>3 959</b>	<b>3 754</b>	<b>3 569</b>	<b>4 067</b>	<b>4 039</b>	<b>4 116</b>	<b>4 175</b>	<b>4 219</b>	<b>4 304</b>	<b>4 383</b>	<b>4 409</b>	<b>4 434</b>	<b>4 464</b>	<b>4 498</b>	<b>4 524</b>
Variation (%)		-5,2	-4,9	13,9	-0,7	1,9	1,4	1,1	2,0	1,8	0,6	0,6	0,7	0,8	0,6

Source(s) : MES, DGPP, Direction des statistiques et de l'information de gestion (DSIG).

Notes : Effectif étudiant en équivalence au temps plein (EEETP) : charge normale d'études établie en unités de cours, pour une personne fréquentant une université à temps plein au cours d'une année. Cette charge est évaluée à 30 unités par année universitaire.

19 juin 2025



Prévisions de l'effectif étudiant universitaire (EEETP), par cycle et provenance

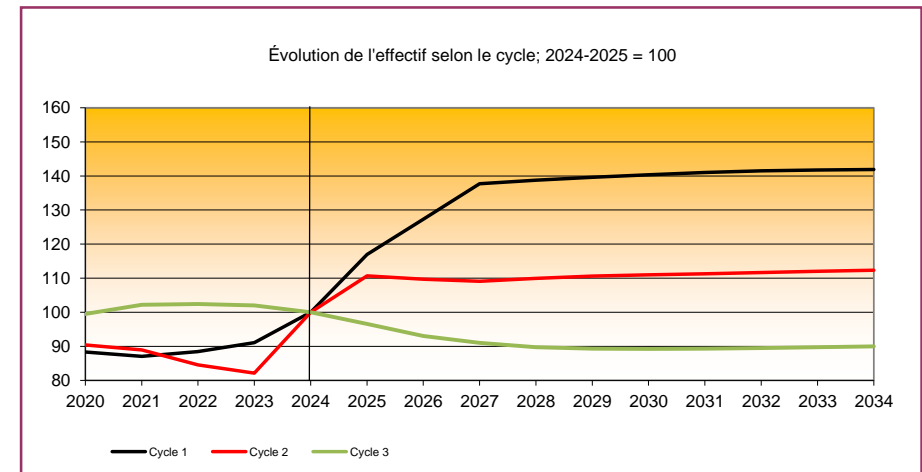
Université McGill (979 000)

	Observations				Estimations 2024-2025	Prévisions									
	2020-2021	2021-2022	2022-2023	2023-2024		2025-2026	2026-2027	2027-2028	2028-2029	2029-2030	2030-2031	2031-2032	2032-2033	2033-2034	2034-2035
<b>Premier cycle</b>	<b>20 224</b>	<b>19 934</b>	<b>20 259</b>	<b>20 853</b>	<b>22 897</b>	<b>26 777</b>	<b>29 149</b>	<b>31 536</b>	<b>31 773</b>	<b>31 961</b>	<b>32 129</b>	<b>32 284</b>	<b>32 392</b>	<b>32 456</b>	<b>32 488</b>
québécois	12 486	12 480	12 784	13 168	13 711	13 627	13 523	13 428	13 633	13 794	13 962	14 117	14 225	14 289	14 321
canadiens	5 923	5 689	5 512	5 659	6 101	6 348	6 615	6 761	6 914	6 995	6 995	6 995	6 995	6 995	6 995
internationaux	1 815	1 765	1 963	2 025	3 085	6 802	9 011	11 347	11 226	11 172	11 172	11 172	11 172	11 172	11 172
<b>Deuxième cycle</b>	<b>3 718</b>	<b>3 659</b>	<b>3 479</b>	<b>3 378</b>	<b>4 113</b>	<b>4 552</b>	<b>4 511</b>	<b>4 486</b>	<b>4 523</b>	<b>4 549</b>	<b>4 563</b>	<b>4 576</b>	<b>4 592</b>	<b>4 608</b>	<b>4 620</b>
québécois	2 174	2 087	1 939	1 883	2 104	2 082	2 040	1 996	2 001	2 012	2 026	2 039	2 055	2 071	2 083
canadiens	835	849	809	743	901	959	1 031	1 075	1 128	1 152	1 152	1 152	1 152	1 152	1 152
internationaux	710	723	731	752	1 108	1 511	1 440	1 415	1 394	1 385	1 385	1 385	1 385	1 385	1 385
<b>Troisième cycle</b>	<b>2 333</b>	<b>2 396</b>	<b>2 401</b>	<b>2 391</b>	<b>2 344</b>	<b>2 263</b>	<b>2 181</b>	<b>2 134</b>	<b>2 103</b>	<b>2 093</b>	<b>2 092</b>	<b>2 094</b>	<b>2 098</b>	<b>2 103</b>	<b>2 109</b>
québécois	590	589	570	561	596	581	560	542	538	538	537	539	543	548	554
canadiens	544	549	571	556	552	555	557	558	560	561	561	561	561	561	561
internationaux	1 199	1 258	1 259	1 274	1 196	1 127	1 064	1 034	1 006	994	994	994	994	994	994
<b>Ensemble des cycles (A)</b>	<b>26 276</b>	<b>25 989</b>	<b>26 139</b>	<b>26 622</b>	<b>29 354</b>	<b>33 592</b>	<b>35 841</b>	<b>38 155</b>	<b>38 399</b>	<b>38 603</b>	<b>38 784</b>	<b>38 954</b>	<b>39 082</b>	<b>39 167</b>	<b>39 217</b>
québécois	15 250	15 156	15 293	15 612	16 411	16 290	16 123	15 966	16 172	16 344	16 525	16 695	16 823	16 908	16 958
variation (%)		-0,6	0,9	2,1	5,1	-0,7	-1,0	-1,0	1,3	1,1	1,1	1,0	0,8	0,5	0,3
canadiens	7 302	7 088	6 892	6 958	7 554	7 862	8 203	8 393	8 601	8 709	8 709	8 709	8 709	8 709	8 709
variation (%)		-2,9	-2,8	0,9	8,6	4,1	4,3	2,3	2,5	1,2	0,0	0,0	0,0	0,0	0,0
internationaux	3 723	3 746	3 953	4 052	5 389	9 440	11 515	13 796	13 626	13 551	13 551	13 551	13 551	13 551	13 551
variation (%)		0,6	5,5	2,5	33,0	75,2	22,0	19,8	-1,2	-0,5	0,0	0,0	0,0	0,0	0,0
<b>Post doctorats (B)</b>	<b>742</b>	<b>733</b>	<b>679</b>	<b>639</b>	<b>677</b>	<b>676</b>	<b>674</b>	<b>674</b>	<b>674</b>	<b>674</b>	<b>674</b>	<b>674</b>	<b>674</b>	<b>674</b>	<b>674</b>
<b>Médecins résidents (C)</b>	<b>1 383</b>	<b>1 369</b>	<b>1 375</b>	<b>1 326</b>	<b>1 315</b>	<b>1 303</b>	<b>1 291</b>	<b>1 278</b>	<b>1 278</b>	<b>1 278</b>	<b>1 278</b>	<b>1 278</b>	<b>1 278</b>	<b>1 278</b>	<b>1 278</b>
<b>Total investissement (A+B)</b>	<b>27 017</b>	<b>26 722</b>	<b>26 818</b>	<b>27 261</b>	<b>30 031</b>	<b>34 268</b>	<b>36 515</b>	<b>38 829</b>	<b>39 073</b>	<b>39 277</b>	<b>39 458</b>	<b>39 628</b>	<b>39 756</b>	<b>39 841</b>	<b>39 891</b>
Variation (%)		-1,1	0,4	1,7	10,2	14,1	6,6	6,3	0,6	0,5	0,5	0,4	0,3	0,2	0,1
<b>Total fonctionnement (A+C)</b>	<b>27 658</b>	<b>27 358</b>	<b>27 514</b>	<b>27 948</b>	<b>30 669</b>	<b>34 895</b>	<b>37 131</b>	<b>39 433</b>	<b>39 677</b>	<b>39 881</b>	<b>40 062</b>	<b>40 232</b>	<b>40 360</b>	<b>40 445</b>	<b>40 495</b>
Variation (%)		-1,1	0,6	1,6	9,7	13,8	6,4	6,2	0,6	0,5	0,5	0,4	0,3	0,2	0,1

Source(s) : MES, DGPP, Direction des statistiques et de l'information de gestion (DSIG).

Notes : Effectif étudiant en équivalence au temps plein (EEETP) : charge normale d'études établie en unités de cours, pour une personne fréquentant une université à temps plein au cours d'une année. Cette charge est évaluée à 30 unités par année universitaire.

19 juin 2025



## Prévisions de l'effectif étudiant universitaire (EEETP), par cycle et provenance

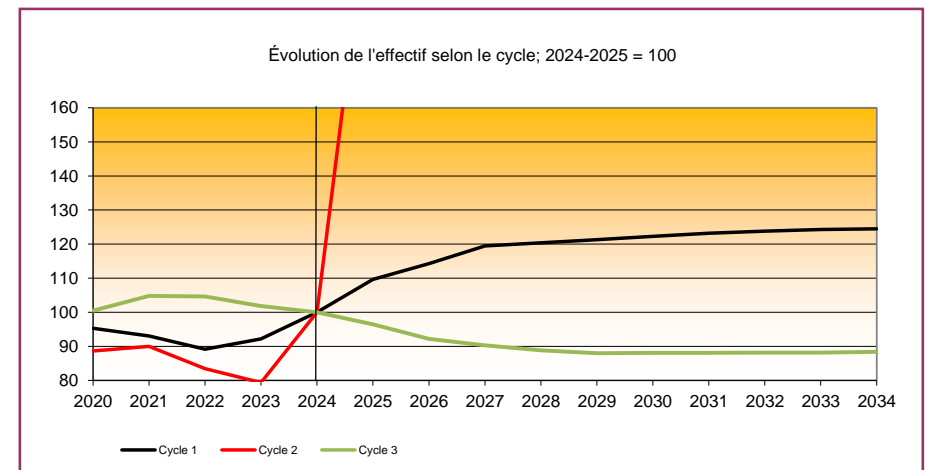
Université Concordia (980 000)

	Observations				Estimations 2024-2025	Prévisions									
	2020-2021	2021-2022	2022-2023	2023-2024		2025-2026	2026-2027	2027-2028	2028-2029	2029-2030	2030-2031	2031-2032	2032-2033	2033-2034	2034-2035
<b>Premier cycle</b>	<b>23 535</b>	<b>22 983</b>	<b>22 026</b>	<b>22 772</b>	<b>24 705</b>	<b>27 080</b>	<b>28 235</b>	<b>29 506</b>	<b>29 747</b>	<b>29 959</b>	<b>30 208</b>	<b>30 432</b>	<b>30 588</b>	<b>30 699</b>	<b>30 753</b>
québécois	20 649	19 915	18 661	19 024	20 463	20 231	19 893	19 641	19 895	20 107	20 356	20 580	20 736	20 847	20 901
canadiens	1 966	2 043	2 281	2 547	2 487	2 587	2 695	2 755	2 818	2 851	2 851	2 851	2 851	2 851	2 851
internationaux	920	1 025	1 084	1 202	1 755	4 262	5 647	7 110	7 034	7 001	7 001	7 001	7 001	7 001	7 001
<b>Deuxième cycle</b>	<b>1 858</b>	<b>1 885</b>	<b>1 748</b>	<b>1 663</b>	<b>2 095</b>	<b>4 824</b>	<b>4 674</b>	<b>4 603</b>	<b>4 567</b>	<b>4 559</b>	<b>4 561</b>	<b>4 565</b>	<b>4 570</b>	<b>4 580</b>	<b>4 587</b>
québécois	1 245	1 206	1 043	978	1 151	1 144	1 136	1 109	1 107	1 113	1 115	1 119	1 124	1 134	1 141
canadiens	226	237	217	202	245	261	281	293	307	314	314	314	314	314	314
internationaux	386	442	489	483	699	3 419	3 257	3 201	3 153	3 132	3 132	3 132	3 132	3 132	3 132
<b>Troisième cycle</b>	<b>960</b>	<b>1 002</b>	<b>1 000</b>	<b>974</b>	<b>956</b>	<b>922</b>	<b>881</b>	<b>863</b>	<b>849</b>	<b>841</b>	<b>842</b>	<b>842</b>	<b>843</b>	<b>843</b>	<b>845</b>
québécois	237	229	228	238	237	234	224	219	219	218	219	219	220	220	222
canadiens	132	141	145	132	136	137	137	138	138	138	138	138	138	138	138
internationaux	592	632	628	603	583	551	520	506	492	485	485	485	485	485	485
<b>Ensemble des cycles (A)</b>	<b>26 353</b>	<b>25 870</b>	<b>24 774</b>	<b>25 408</b>	<b>27 756</b>	<b>32 826</b>	<b>33 790</b>	<b>34 972</b>	<b>35 163</b>	<b>35 359</b>	<b>35 611</b>	<b>35 839</b>	<b>36 001</b>	<b>36 122</b>	<b>36 185</b>
québécois	22 131	21 350	19 931	20 239	21 851	21 609	21 253	20 969	21 221	21 438	21 690	21 918	22 080	22 201	22 264
variation (%)		-3,5	-6,6	1,5	8,0	-1,1	-1,6	-1,3	1,2	1,0	1,2	1,1	0,7	0,5	0,3
canadiens	2 324	2 421	2 643	2 882	2 868	2 985	3 113	3 186	3 263	3 303	3 303	3 303	3 303	3 303	3 303
variation (%)		4,2	9,2	9,0	-0,5	4,1	4,3	2,3	2,4	1,2	0,0	0,0	0,0	0,0	0,0
internationaux	1 899	2 099	2 200	2 288	3 037	8 232	9 424	10 817	10 679	10 618	10 618	10 618	10 618	10 618	10 618
variation (%)		10,5	4,8	4,0	32,8	171,1	14,5	14,8	-1,3	-0,6	0,0	0,0	0,0	0,0	0,0
<b>Post doctorats (B)</b>	<b>51</b>	<b>15</b>	<b>191</b>	<b>194</b>	<b>141</b>	<b>141</b>	<b>141</b>	<b>141</b>	<b>141</b>	<b>141</b>	<b>141</b>	<b>141</b>	<b>141</b>	<b>141</b>	<b>141</b>
<b>Médecins résidents (C)</b>	<b>0</b>	<b>0</b>	<b>0</b>	<b>0</b>	<b>0</b>	<b>0</b>	<b>0</b>	<b>0</b>	<b>0</b>	<b>0</b>	<b>0</b>	<b>0</b>	<b>0</b>	<b>0</b>	<b>0</b>
<b>Total investissement (A+B)</b>	<b>26 405</b>	<b>25 885</b>	<b>24 965</b>	<b>25 602</b>	<b>27 897</b>	<b>32 967</b>	<b>33 931</b>	<b>35 113</b>	<b>35 304</b>	<b>35 500</b>	<b>35 752</b>	<b>35 980</b>	<b>36 142</b>	<b>36 263</b>	<b>36 326</b>
Variation (%)		-2,0	-3,6	2,6	9,0	18,2	2,9	3,5	0,5	0,6	0,7	0,6	0,5	0,3	0,2
<b>Total fonctionnement (A+C)</b>	<b>26 353</b>	<b>25 870</b>	<b>24 774</b>	<b>25 408</b>	<b>27 756</b>	<b>32 826</b>	<b>33 790</b>	<b>34 972</b>	<b>35 163</b>	<b>35 359</b>	<b>35 611</b>	<b>35 839</b>	<b>36 001</b>	<b>36 122</b>	<b>36 185</b>
Variation (%)		-1,8	-4,2	2,6	9,2	18,3	2,9	3,5	0,5	0,6	0,7	0,6	0,5	0,3	0,2

Source(s) : MES, DGPP, Direction des statistiques et de l'information de gestion (DSIG).

Notes : Effectif étudiant en équivalence au temps plein (EEETP) : charge normale d'études établie en unités de cours, pour une personne fréquentant une université à temps plein au cours d'une année. Cette charge est évaluée à 30 unités par année universitaire.

19 juin 2025



## Prévisions de l'effectif étudiant universitaire (EEETP), par cycle et provenance

Université Bishop's (981 000)

	Observations				Estimations 2024-2025	Prévisions									
	2020-2021	2021-2022	2022-2023	2023-2024		2025-2026	2026-2027	2027-2028	2028-2029	2029-2030	2030-2031	2031-2032	2032-2033	2033-2034	2034-2035
<b>Premier cycle</b>	<b>2 299</b>	<b>2 186</b>	<b>2 220</b>	<b>2 231</b>	<b>2 440</b>	<b>2 575</b>	<b>2 691</b>	<b>2 821</b>	<b>2 864</b>	<b>2 902</b>	<b>2 933</b>	<b>2 958</b>	<b>2 977</b>	<b>2 994</b>	<b>2 997</b>
québécois	1 396	1 352	1 426	1 476	1 520	1 511	1 500	1 513	1 542	1 573	1 604	1 629	1 648	1 665	1 668
canadiens	781	708	684	659	745	775	808	825	844	854	854	854	854	854	854
internationaux	122	126	110	96	175	289	383	483	478	475	475	475	475	475	475
<b>Deuxième cycle</b>	<b>34</b>	<b>49</b>	<b>60</b>	<b>69</b>	<b>72</b>	<b>241</b>	<b>232</b>	<b>228</b>	<b>226</b>	<b>224</b>	<b>224</b>	<b>225</b>	<b>225</b>	<b>226</b>	<b>226</b>
québécois	19	17	25	28	23	24	25	23	24	24	24	25	25	26	26
canadiens	5	6	5	6	6	7	7	8	8	8	8	8	8	8	8
internationaux	11	26	30	35	43	210	200	197	194	192	192	192	192	192	192
<b>Troisième cycle</b>	<b>0</b>	<b>0</b>	<b>0</b>	<b>0</b>	<b>0</b>	<b>0</b>	<b>0</b>	<b>0</b>	<b>0</b>	<b>0</b>	<b>0</b>	<b>0</b>	<b>0</b>	<b>0</b>	<b>0</b>
québécois	0	0	0	0	0	0	0	0	0	0	0	0	0	0	0
canadiens	0	0	0	0	0	0	0	0	0	0	0	0	0	0	0
internationaux	0	0	0	0	0	0	0	0	0	0	0	0	0	0	0
<b>Ensemble des cycles (A)</b>	<b>2 334</b>	<b>2 234</b>	<b>2 280</b>	<b>2 300</b>	<b>2 512</b>	<b>2 816</b>	<b>2 923</b>	<b>3 049</b>	<b>3 090</b>	<b>3 126</b>	<b>3 157</b>	<b>3 183</b>	<b>3 202</b>	<b>3 220</b>	<b>3 223</b>
québécois	1 414	1 369	1 451	1 504	1 543	1 535	1 525	1 536	1 566	1 597	1 628	1 654	1 673	1 691	1 694
variation (%)		-3,2	6,0	3,6	2,6	-0,5	-0,7	0,7	2,0	2,0	1,9	1,6	1,1	1,1	0,2
canadiens	787	714	689	665	751	782	815	833	852	862	862	862	862	862	862
variation (%)		-9,2	-3,5	-3,5	12,9	4,1	4,2	2,2	2,3	1,2	0,0	0,0	0,0	0,0	0,0
internationaux	133	151	139	131	218	499	583	680	672	667	667	667	667	667	667
variation (%)		13,9	-7,9	-5,9	66,4	128,9	16,8	16,6	-1,2	-0,7	0,0	0,0	0,0	0,0	0,0
<b>Post doctorats (B)</b>	<b>0</b>	<b>0</b>	<b>0</b>	<b>0</b>	<b>0</b>	<b>0</b>	<b>0</b>	<b>0</b>	<b>0</b>	<b>0</b>	<b>0</b>	<b>0</b>	<b>0</b>	<b>0</b>	<b>0</b>
<b>Médecins résidents (C)</b>	<b>0</b>	<b>0</b>	<b>0</b>	<b>0</b>	<b>0</b>	<b>0</b>	<b>0</b>	<b>0</b>	<b>0</b>	<b>0</b>	<b>0</b>	<b>0</b>	<b>0</b>	<b>0</b>	<b>0</b>
<b>Total investissement (A+B)</b>	<b>2 334</b>	<b>2 234</b>	<b>2 280</b>	<b>2 300</b>	<b>2 512</b>	<b>2 816</b>	<b>2 923</b>	<b>3 049</b>	<b>3 090</b>	<b>3 126</b>	<b>3 157</b>	<b>3 183</b>	<b>3 202</b>	<b>3 220</b>	<b>3 223</b>
Variation (%)		-4,3	2,0	0,9	9,2	12,1	3,8	4,3	1,3	1,2	1,0	0,8	0,6	0,6	0,1
<b>Total fonctionnement (A+C)</b>	<b>2 334</b>	<b>2 234</b>	<b>2 280</b>	<b>2 300</b>	<b>2 512</b>	<b>2 816</b>	<b>2 923</b>	<b>3 049</b>	<b>3 090</b>	<b>3 126</b>	<b>3 157</b>	<b>3 183</b>	<b>3 202</b>	<b>3 220</b>	<b>3 223</b>
Variation (%)		-4,3	2,0	0,9	9,2	12,1	3,8	4,3	1,3	1,2	1,0	0,8	0,6	0,6	0,1

Source(s) : MES, DGPP, Direction des statistiques et de l'information de gestion (DSIG).

Notes : Effectif étudiant en équivalence au temps plein (EEETP) : charge normale d'études établie en unités de cours, pour une personne fréquentant une université à temps plein au cours d'une année. Cette charge est évaluée à 30 unités par année universitaire.

19 juin 2025

