



MONTRÉAL

1180, rue Drummond
Bureau 620
Montréal (Québec) H3G 2S1
T 514 878-9825

QUÉBEC

3340, rue de La Pérade
3^e étage
Québec (Québec) G1X 2L7
T 418 687-8025

ÉTUDE DE SUIVI SUR LA PANDÉMIE DU CORONAVIRUS (COVID-19)

RAPPORT HEBDOMADAIRE (RÉSULTATS DU 1^{ER} AU 7 JUIN 2020)

PRÉSENTÉ AU MINISTÈRE DU CONSEIL EXÉCUTIF

MÉTHODOLOGIE DU SONDAGE

Ce sondage en ligne quotidien est en cours depuis le 11 mars 2020 auprès d'adultes québécois. L'échantillon a été tiré du panel Or de SOM, lequel est constitué exclusivement d'internautes recrutés de façon aléatoire par téléphone fixe et cellulaire (échantillon probabiliste). Une partie de l'échantillon provient aussi d'un panel externe. Les données ont été pondérées pour refléter au mieux les caractéristiques de la population cible selon l'âge, le sexe, la taille du ménage, la scolarité, la présence d'enfants de moins de 18 ans et la région.

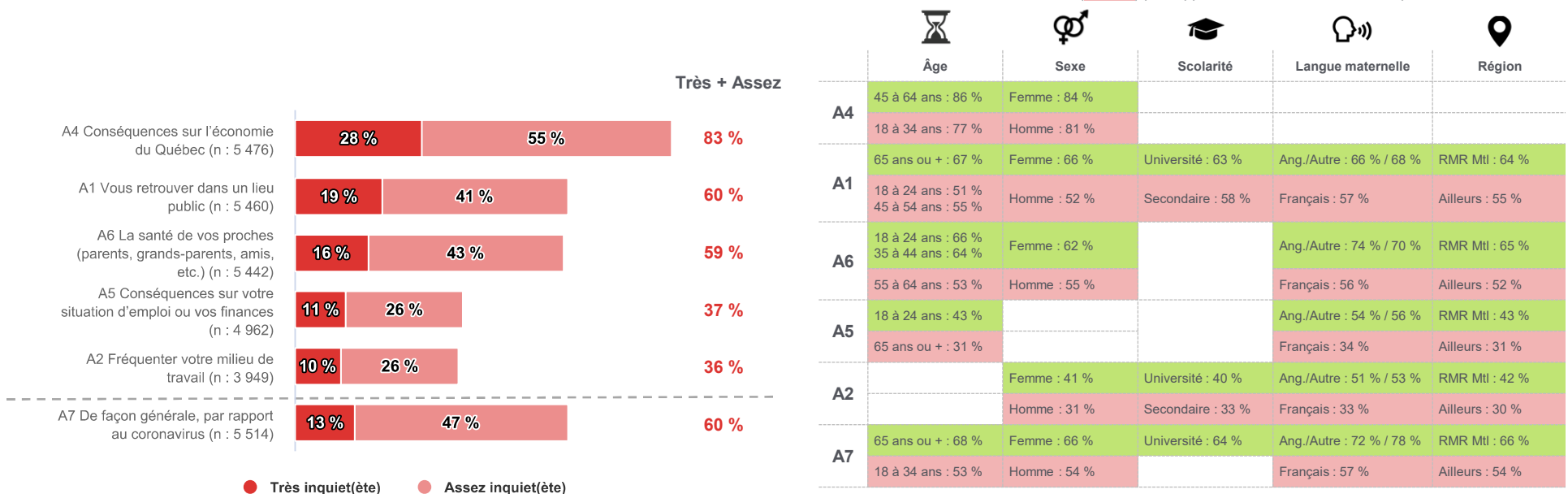
INQUIÉTUDES DE LA POPULATION



En lien avec la situation actuelle entourant le coronavirus (COVID-19) au Québec, dans quelle mesure êtes-vous inquiet(ète) de/des...?

Base : tous, excluant la non-réponse

Segments sociodémographiques qui se démarquent à la hausse (en vert) ou à la baisse (en rose) par rapport à l'ensemble des autres répondants.



- L'inquiétude en lien avec les enjeux économiques (conséquences sur l'économie, conséquences sur la situation d'emploi ou les finances personnelles) se maintient. Les quatre autres indicateurs baissent par rapport à la semaine précédente.
- Les personnes âgées (65+) sont plus inquiètes de se retrouver dans un lieu public ou du coronavirus en général, mais elles le sont moins pour leurs finances.
- Presque partout, les femmes demeurent plus inquiètes que les hommes, particulièrement en ce qui a trait à la fréquentation d'un lieu public ou du coronavirus en général.
- Saut pour l'économie du Québec, on observe plus d'inquiétude dans la région de Montréal ainsi que chez les Québécois qui ont une autre langue maternelle que le français.

SATISFACTION À L'ÉGARD DU GOUVERNEMENT LEGAULT



Dans quelle mesure êtes-vous satisfait(e) des éléments suivants?

Base : tous, excluant la non-réponse

Segments sociodémographiques qui se démarquent à la hausse (en vert) ou à la baisse (en rose) par rapport à l'ensemble des autres répondants.

B3 Information rendue disponible par le gouvernement du Québec (n : 5 453)



B2 Façon dont le gouvernement du Québec gère la situation (n : 5 447)



● Très satisfait(e) ● Assez satisfait(e)

Très + Assez

	Âge	Sexe	Scolarité	Langue maternelle	Région
B3	55 ans ou + : 89 %			Français : 85 %	Ailleurs : 86 %
	18 à 44 ans : 78 %			Anglais : 73 %	RMR Mtl : 82 %
B2	55 ans ou + : 90 %	Femme : 86 %	Secondaire : 86 %	Français : 86 %	Ailleurs : 88 %
	25 à 44 ans : 76 %	Homme : 82 %	Université : 81 %	Ang./Autre : 69 % / 75 %	RMR Mtl : 80 %

- Comparativement à la semaine précédente, les Québécois sont légèrement moins satisfaits de l'information rendue disponible par le gouvernement Legault (baisse statistiquement significative de deux points).
- Les francophones, les citoyens de l'extérieur de Montréal et les gens de 55 ans ou plus sont proportionnellement plus nombreux à se déclarer satisfaits du gouvernement Legault pour les deux dimensions mesurées.
- Concernant plus spécifiquement la gestion de la crise, s'ajoutent aux personnes plus critiques les hommes et les diplômés universitaires.

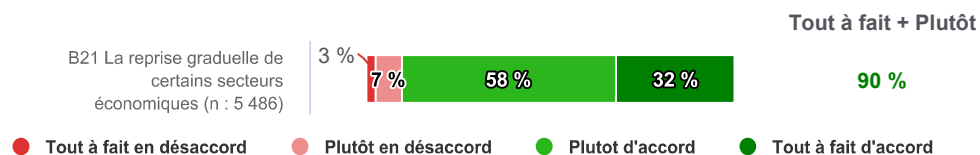
APPUI AUX MESURES DE REPRISES



Dans quelle mesure êtes-vous d'accord avec...

Base : tous, excluant la non-réponse

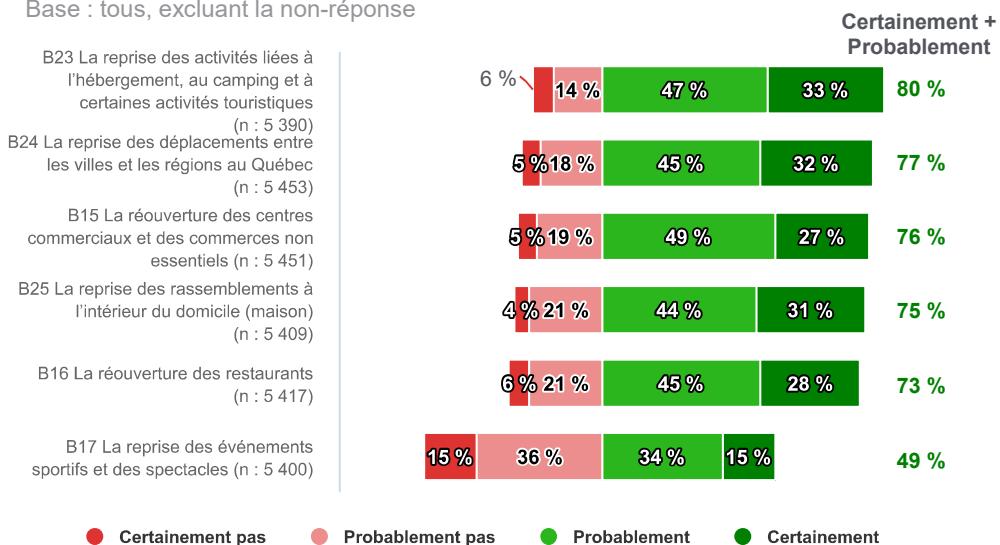
Segments sociodémographiques qui se démarquent à la hausse (en vert) ou à la baisse (en rose) par rapport à l'ensemble des autres répondants.



	Âge	Sexe	Scolarité	Langue maternelle	Région
B21	55 ans ou + : 93 %			Français : 91 %	Ailleurs : 92 %
	25 à 44 ans : 85 %			Anglais : 81 %	RMR Mtl : 88 %

Croyez-vous que le gouvernement du premier ministre François Legault devrait procéder dès maintenant et de manière graduelle à...

Base : tous, excluant la non-réponse



B23	55 ans ou + : 87 %			Français : 84 %	Ailleurs : 85 %
	18 à 44 ans : 74 %			Ang./Autre : 62 % / 62 %	RMR Mtl : 75 %
B24	55 ans ou + : 81 %	Homme : 81 %		Français : 78 %	
	35 à 44 ans : 73 %	Femme : 73 %		Anglais : 70 %	
B15	55 ans ou + : 86 %			Français : 78 %	Ailleurs : 82 %
	18 à 34 ans : 63 %			Ang./Autre : 64 % / 60 %	RMR Mtl : 70 %
B25	55 à 64 ans : 80 %			Français : 77 %	Ailleurs : 79 %
	25 à 34 ans : 68 %		Université : 72 %	Ang./Autre : 66 % / 65 %	RMR Mtl : 70 %
B16	55 ans ou + : 79 %	Homme : 75 %	Secondaire : 76 %	Français : 76 %	Ailleurs : 78 %
	18 à 44 ans : 68 %	Femme : 72 %	Université : 70 %	Ang./Autre : 60 % / 54 %	RMR Mtl : 69 %
B17	65 ans ou + : 55 %	Homme : 52 %	Secondaire : 54 %	Français : 53 %	Ailleurs : 57 %
	18 à 24 ans : 39 %	Femme : 47 %	Université : 42 %	Ang./Autre : 35 % / 25 %	RMR Mtl : 42 %

- Le fort appui de la population à la reprise graduelle de l'économie est réitéré et chacun des six secteurs évalués voit son appui augmenter de façon significative par rapport à la semaine d'avant.
- En proportion, les Québécois de 55 ans ou plus appuient davantage toutes les mesures de déconfinement que les plus jeunes citoyens; l'âge est d'ailleurs la variable qui génère les divergences d'opinions les plus marquées.
- Les citoyens de la grande région de Montréal et ceux qui ont une autre langue maternelle que le français s'opposent davantage que le reste de la population aux réouvertures ou à la reprise des activités.

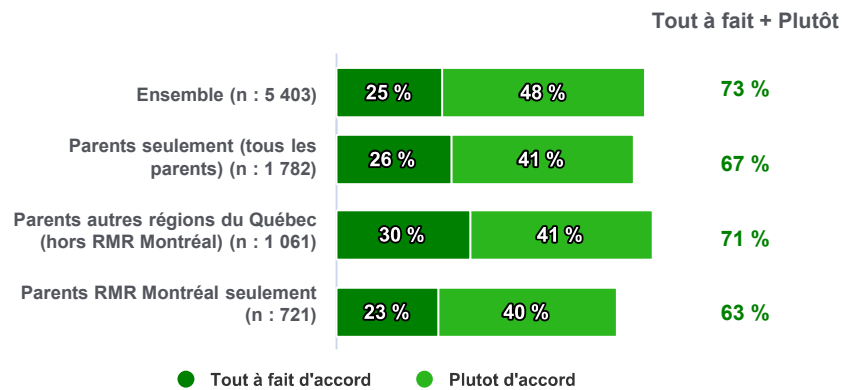
RÉOUVERTURE DES ÉCOLES ET DES SERVICES DE GARDE



Dans quelle mesure êtes-vous en accord avec la réouverture progressive des établissements préscolaires, primaires et des services de garde éducatifs à l'enfance?

Base : tous, excluant la non-réponse

Segments sociodémographiques qui se démarquent à la hausse (en vert) ou à la baisse (en rose) par rapport à l'ensemble des autres répondants.



Âge	Sexe	Scolarité	Langue maternelle	Région
55 ans ou + : 80 %			Français : 76 %	Ailleurs : 79 %
18 à 44 ans : 64 %			Ang./Autre : 50 % / 51 %	RMR Mtl : 66 %
			Français : 70 %	
			Ang./Autre : 49 % / 47 %	
		Université : 80 %		
		Secondaire : 67 %		
			Français : 69 %	
			Ang./Autre : 45 % / 50 %	

- Seule la population en général approuve la réouverture des écoles et des services de garde significativement plus que la semaine précédente.
- Les parents, peu importe leur provenance, demeurent campés sur leur position.

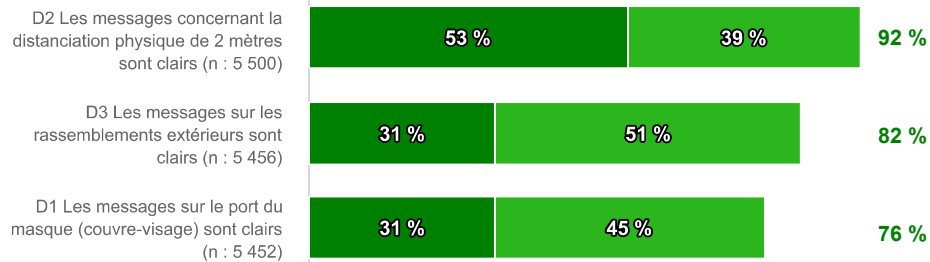
CLARTÉ DES MESSAGES



Dans quelle mesure êtes-vous d'accord avec les énoncés suivants concernant les messages transmis par le gouvernement du premier ministre François Legault?*

Base : tous, excluant la non-réponse

Tout à fait + Plutôt



● Tout à fait d'accord ● Plutôt d'accord

Segments sociodémographiques qui se démarquent à la hausse (en vert) ou à la baisse (en rose) par rapport à l'ensemble des autres répondants.

	Âge	Sexe	Scolarité	Langue maternelle	Région
D2	55 ans ou + : 94 %				
	25 à 34 ans : 86 %			Anglais : 88 %	
D3	65 ans ou + : 89 %	Femme : 83 %	Secondaire : 84 %	Français : 83 %	Ailleurs : 84 %
	25 à 44 ans : 73 %	Homme : 80 %	Université : 76 %	Anglais : 75 %	RMR Mtl : 79 %
D1	55 ans ou + : 82 %				
	25 à 44 ans : 69 %		Université : 72 %	Anglais : 71 %	

- La clarté perçue des messages est stable par rapport à la semaine précédente.
- Les citoyens de 55 ans ou plus sont plus nombreux, en proportion, à trouver que les messages sont clairs.
- Les répondants dont la langue maternelle est l'anglais demeurent plus critiques pour cet aspect.
- Dans la grande région de Montréal, on trouve moins clairs les messages sur les rassemblements extérieurs.

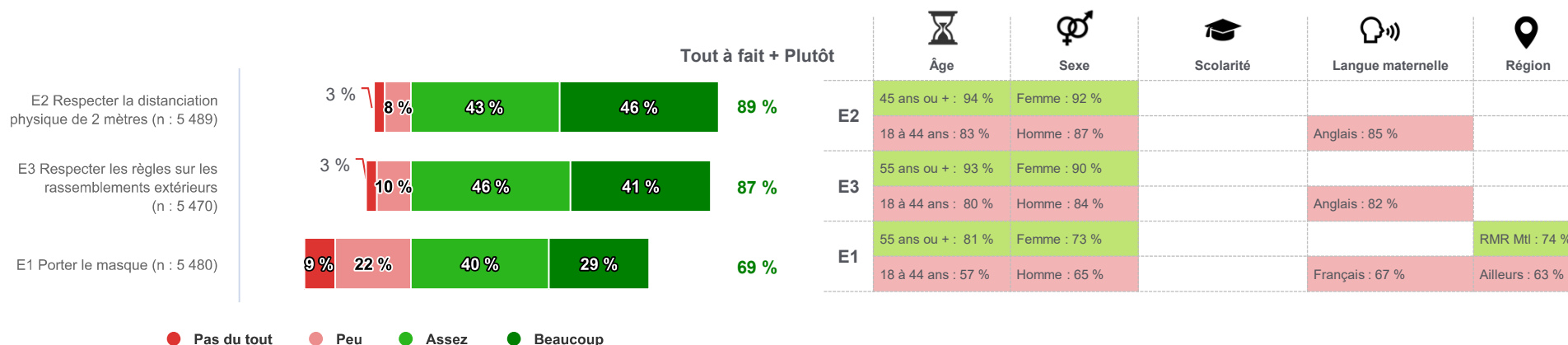
EFFET INCITATIF DES MESSAGES



Dans quelle mesure les messages transmis par le gouvernement du premier ministre François Legault vous incitent-ils à adopter les comportements suivants?*

Base : tous, excluant la non-réponse

Segments sociodémographiques qui se démarquent à la hausse (en vert) ou à la baisse (en rose) par rapport à l'ensemble des autres répondants.



- L'effet incitatif à se conformer aux règles énoncées dans les messages est similaire à celui de la semaine d'avant, sauf en ce qui concerne les rassemblements extérieurs où il baisse un peu (87 % contre 89 % la semaine d'avant).
- Les répondants qui ont le français pour langue maternelle et la population de l'extérieur de la grande région de Montréal se disent moins incités à porter le masque.
- Tous les messages ont un effet incitatif moindre pour les jeunes (45 ans ou moins) et les hommes.