



#### **MONTRÉAL**

1180, rue Drummond  
Bureau 620  
Montréal (Québec) H3G 2S1  
T 514 878-9825

#### **QUÉBEC**

3340, rue de La Pérade  
3<sup>e</sup> étage  
Québec (Québec) G1X 2L7  
T 418 687-8025

# ÉTUDE DE SUIVI SUR LA PANDÉMIE DU CORONAVIRUS (COVID-19)

RAPPORT HEBDOMADAIRE (RÉSULTATS DU 8 AU 14 JUIN 2020)

PRÉSENTÉ AU MINISTÈRE DU CONSEIL EXÉCUTIF

## **MÉTHODOLOGIE DU SONDAGE**

Ce sondage en ligne quotidien est en cours depuis le 11 mars 2020 auprès d'adultes québécois. L'échantillon a été tiré du panel Or de SOM, lequel est constitué exclusivement d'internautes recrutés de façon aléatoire par téléphone fixe et cellulaire (échantillon probabiliste). Une partie de l'échantillon provient aussi d'un panel externe. Les données ont été pondérées pour refléter au mieux les caractéristiques de la population cible selon l'âge, le sexe, la taille du ménage, la scolarité, la présence d'enfants de moins de 18 ans et la région.

# INQUIÉTUDES DE LA POPULATION

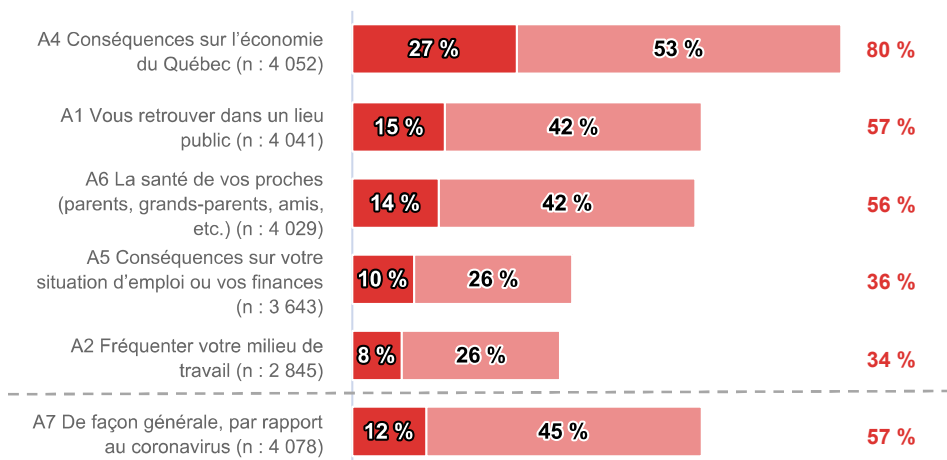


En lien avec la situation actuelle entourant le coronavirus (COVID-19) au Québec, dans quelle mesure êtes-vous inquiet(ète) de/des...?

Base : tous, excluant la non-réponse

Segments sociodémographiques qui se démarquent à la hausse (en vert) ou à la baisse (en rose) par rapport à l'ensemble des autres répondants.

Très + Assez



● Très inquiet(ète) ● Assez inquiet(ète)

	Âge	Sexe	Scolarité	Langue maternelle	Région
A4	45 à 64 ans : 86 %				
	25 à 34 ans : 70 %				
A1	55 ans ou + : 66 %	Femme : 64 %		Ang./Autre : 65 % / 66 %	RMR Mtl : 62 %
	25 à 44 ans : 49 %	Homme : 51 %		Français : 55 %	Ailleurs : 52 %
A6	18 à 24 ans : 64 %	Femme : 59 %		Ang./Autre : 71 % / 70 %	RMR Mtl : 62 %
	35 à 44 ans : 49 %	Homme : 52 %		Français : 52 %	Ailleurs : 49 %
A5	18 à 24 ans : 49 %	Femme : 39 %		Ang./Autre : 51 % / 60 %	RMR Mtl : 40 %
	65 ans ou + : 30 %	Homme : 33 %		Français : 32 %	Ailleurs : 32 %
A2		Femme : 41 %		Ang./Autre : 54 % / 49 %	RMR Mtl : 42 %
		Homme : 28 %		Français : 30 %	Ailleurs : 26 %
A7	55 ans ou + : 66 %	Femme : 62 %		Anglais : 71 %	RMR Mtl : 62 %
	25 à 44 ans : 46 %	Homme : 51 %		Français : 54 %	Ailleurs : 51 %

- Trois indicateurs d'inquiétude sont en baisse comparativement à la semaine précédente (conséquences sur la situation économique du Québec, se retrouver dans un lieu public et inquiétude générale face au coronavirus).
- Les personnes plus âgées sont inquiètes, en plus forte proportion, du coronavirus ou de se retrouver dans un lieu public, mais elles le sont moins pour leur situation financière.
- À l'exception des conséquences économiques pour le Québec, le taux d'inquiétude des femmes, des citoyens de la grande région de Montréal et des gens qui ont une autre langue maternelle que le français est significativement plus élevé que pour l'ensemble des autres répondants.


# SATISFACTION À L'ÉGARD DU GOUVERNEMENT LEGAULT



## Dans quelle mesure êtes-vous satisfait(e) des éléments suivants?

Base : tous, excluant la non-réponse

Segments sociodémographiques qui se démarquent à la hausse (en vert) ou à la baisse (en rose) par rapport à l'ensemble des autres répondants.



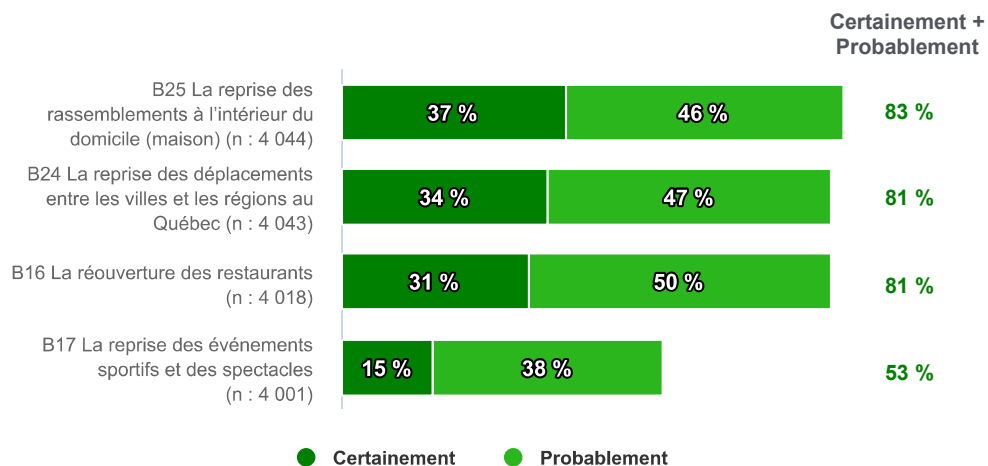
- Les deux éléments de satisfaction envers le gouvernement Legault sont en baisse de deux points.
- Les aînés, les femmes et les francophones sont proportionnellement plus satisfaits de l'un et l'autre des aspects mesurés.
- Concernant la gestion de la crise, la population du grand Montréal ainsi que les universitaires sont plus critiques.

# APPUI AUX MESURES DE REPRISES



Croyez-vous que le gouvernement du premier ministre François Legault devrait procéder dès maintenant et de manière graduelle à...

Base : tous, excluant la non-réponse



Segments sociodémographiques qui se démarquent à la hausse (en vert) ou à la baisse (en rose) par rapport à l'ensemble des autres répondants.

	Âge	Sexe	Scolarité	Langue maternelle	Région
B24		Homme : 84 %		Français : 83 %	
		Femme : 78 %		Ang./Autre : 69 % / 72 %	
B25				Français : 86 %	Ailleurs : 86 %
				Ang./Autre : 68 % / 74 %	RMR Mtl : 81 %
B16	45 à 54 ans : 85 %			Français : 84 %	Ailleurs : 86 %
				Anglais : 61 %	RMR Mtl : 77 %
B17		Homme : 57 %	Secondaire : 58 %	Français : 56 %	Ailleurs : 59 %
		Femme : 51 %	Université : 46 %	Anglais : 35 %	RMR Mtl : 48 %

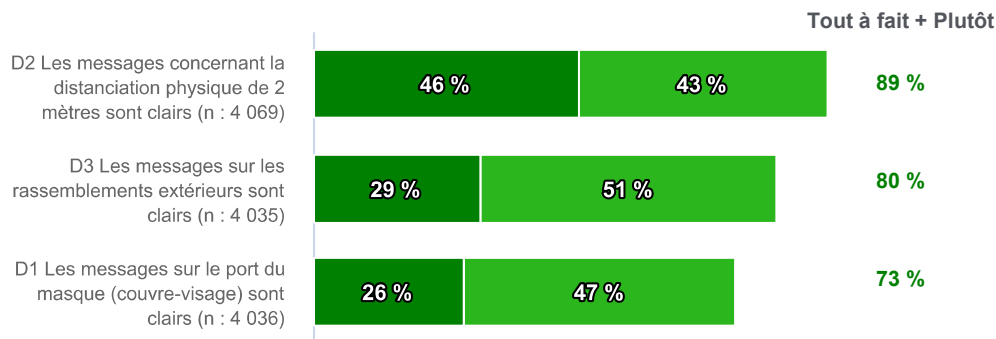
- L'appui aux quatre mesures de déconfinement s'amplifie par rapport à la semaine précédente (gain de huit points pour le retour des rassemblements intérieurs et pour la réouverture des restaurants; gain de quatre points pour les deux autres mesures de reprise).
- Partout les francophones sont davantage en faveur du déconfinement de même que la population de l'extérieur de la grande région de Montréal (sauf en ce qui a trait aux rassemblements intérieurs où il n'y a pas de différence régionale).
- La reprise des événements sportifs et des spectacles est davantage soutenue par les hommes et les gens qui détiennent au plus un diplôme d'études secondaires.

# CLARTÉ DES MESSAGES



Dans quelle mesure êtes-vous d'accord avec les énoncés suivants concernant les messages transmis par le gouvernement du premier ministre François Legault?\*

Base : tous, excluant la non-réponse



● Tout à fait d'accord ● Plutôt d'accord

Segments sociodémographiques qui se démarquent à la hausse (en vert) ou à la baisse (en rose) par rapport à l'ensemble des autres répondants.

	Âge	Sexe	Scolarité	Langue maternelle	Région
D2	65 ans ou + : 91 %	Femme : 91 %			
	18 à 24 ans : 80 %	Homme : 87 %			
D3	55 ans ou + : 84 %	Femme : 83 %	Secondaire : 83 %		Ailleurs : 82 %
	18 à 24 ans : 65 %	Homme : 77 %	Université : 75 %		RMR MtL : 78 %
D1	65 ans ou + : 82 %		Secondaire : 78 %		
	35 à 44 ans : 67 %		Coll. / Univ. : 70 % / 67 %		

- Comparativement au rapport hebdomadaire précédent, les trois messages sont jugés moins clairs (baisse de deux à trois points chacun).
- Les personnes de 65 ans ou plus les trouvent clairs en plus forte proportion.
- Les messages sur les rassemblements extérieurs sont plus clairs pour les femmes, les personnes de scolarité secondaire et celles qui résident en dehors de la grande région de Montréal.
- Les hommes sont plus critiques face aux messages sur la distanciation et les universitaires le sont aussi, mais quant aux messages sur le port du masque.

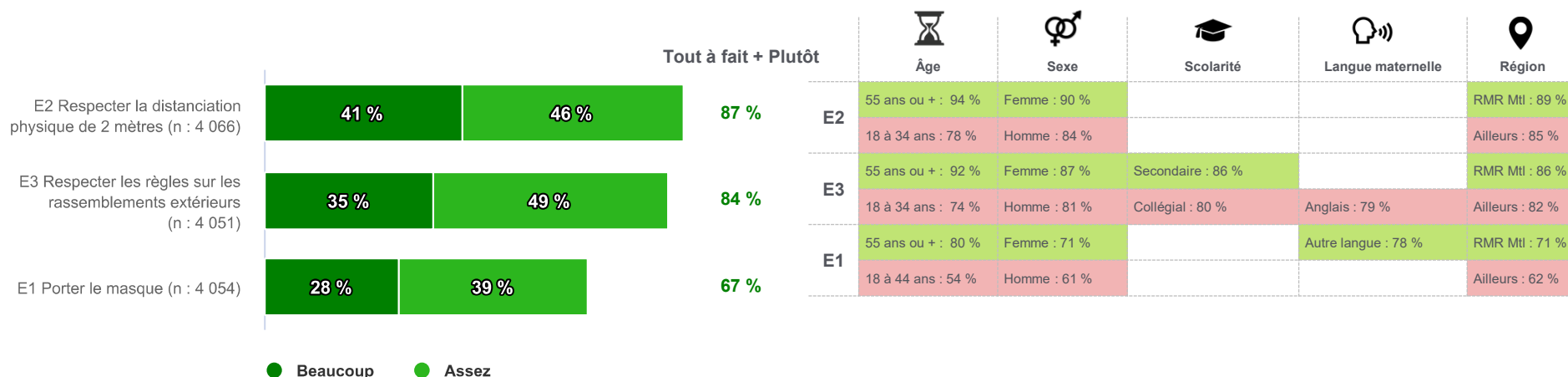
# EFFET INCITATIF DES MESSAGES



Dans quelle mesure les messages transmis par le gouvernement du premier ministre François Legault vous incitent-ils à adopter les comportements suivants?\*

Base : tous, excluant la non-réponse

Segments sociodémographiques qui se démarquent à la hausse (en vert) ou à la baisse (en rose) par rapport à l'ensemble des autres répondants.



- Les messages sur la distanciation et ceux sur les rassemblements extérieurs sont moins persuasifs que la semaine précédente.
- L'effet incitatif est plus marqué chez les aînés, les femmes et dans la région de Montréal.
- Les personnes qui n'ont ni le français ni l'anglais comme langue maternelle se disent davantage incitées à porter le masque.

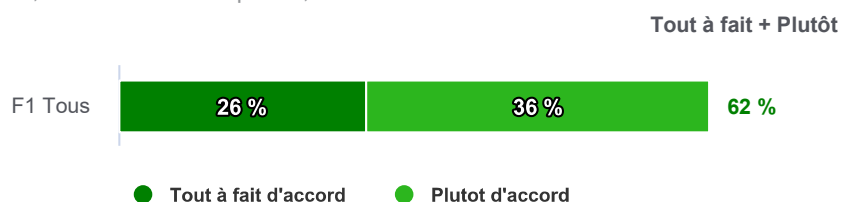
# PROJET DE LOI 61



Le projet de Loi n° 61, présenté au début du mois de juin par le gouvernement du premier ministre François Legault, vise à relancer l'économie du Québec et à atténuer les conséquences de la crise sanitaire liée à la pandémie de la COVID-19, notamment en accélérant la réalisation de certains grands projets d'infrastructures.

## À la lumière de ces informations, dans quelle mesure êtes-vous en accord avec ce projet de Loi?

Base : tous, excluant la non-réponse, n : 2 897



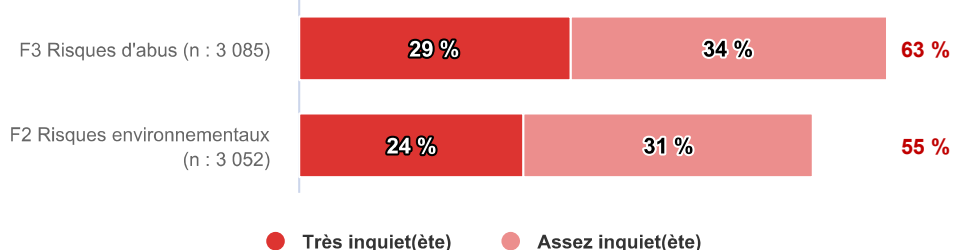
Segments sociodémographiques qui se démarquent à la hausse (en vert) ou à la baisse (en rose) par rapport à l'ensemble des autres répondants.

	Âge	Sexe	Scolarité	Langue maternelle	Région
F1	55 ans ou + : 71 %		Secondaire : 65 %		
	18 à 34 ans : 47 %		Université : 54 %		

## Dans quelle mesure êtes-vous inquiet quant aux risques [environnementaux/d'abus] liés à l'accélération de ces grands projets d'infrastructures?

Base : tous, excluant la non-réponse

Très + Assez



	Âge	Sexe	Scolarité	Langue maternelle	Région
F3	18 à 34 ans : 75 %		Université : 72 %		RMR Mtl : 68 %
	65 ans ou + : 53 %		Secondaire : 60 %		Ailleurs : 60 %
F2	18 à 34 ans : 67 %	Femme : 58 %	Université : 64 %	Anglais : 65 %	
	55 ans ou + : 45 %	Homme : 46 %	Secondaire : 47 %	Français : 50 %	

- Si six Québécois sur dix sont en faveur du projet de Loi 61, seulement le quart se disent « tout à fait d'accord ».
- Les personnes de 55 ans ou plus et celles de scolarité secondaire appuient le projet en plus forte proportion.
- La population est majoritairement inquiète des abus qui pourraient découler du projet de Loi.
- L'inquiétude est également présente face aux risques environnementaux, mais dans une moindre mesure.
- Les citoyens les plus jeunes (18 à 34 ans) ainsi que les universitaires sont, en proportion, davantage inquiets de tous types de risques liés au projet de Loi.
- Le taux d'inquiétude chez les femmes et les anglophones est significativement plus élevé pour ce qui est des risques environnementaux.
- Les universitaires et les citoyens de la grande région de Montréal sont, pour leur part, davantage inquiets des abus potentiels.

Note : Les questions F1 à F3 sont posées depuis le 9 juin 2020.