



MONTRÉAL

1180, rue Drummond
Bureau 620
Montréal (Québec) H3G 2S1
T 514 878-9825

QUÉBEC

3340, rue de La Pérade
3^e étage
Québec (Québec) G1X 2L7
T 418 687-8025

ÉTUDE DE SUIVI SUR LA PANDÉMIE DU CORONAVIRUS (COVID-19)

RÉSULTATS DU 3 AU 9 NOVEMBRE 2020

RAPPORT HEBDOMADAIRE PRÉSENTÉ AU MINISTÈRE DU CONSEIL EXÉCUTIF

MÉTHODOLOGIE DU SONDAGE

Ce sondage en ligne est en cours depuis le 11 mars 2020 auprès d'adultes québécois. Du 11 mars au 28 juin, le sondage était réalisé sur une base quotidienne. Du 29 juin au 28 septembre, la cadence a été réduite à deux coups de sonde par semaine (envoi d'invitations le mardi et le vendredi matin). Du 29 septembre au 2 novembre, le sondage a été à nouveau réalisé au quotidien. Depuis le 3 novembre, nous sommes revenus à deux coups de sonde par semaine.

L'échantillon est tiré principalement du panel Or de SOM, lequel est constitué exclusivement d'internautes recrutés de façon aléatoire par téléphone fixe et cellulaire (échantillon probabiliste). Une partie de l'échantillon provient aussi de panels externes.

Les données sont pondérées pour refléter au mieux les caractéristiques de la population cible selon l'âge, le sexe, la taille du ménage, la scolarité, la présence d'enfants de moins de 18 ans et la région.

RÉSULTATS POUR LA PÉRIODE DU 3 AU 9 NOVEMBRE*



Questions/énoncés		3 au 9 novembre (n : 1 058)			Analyse	29 octobre au 1 ^{er} novembre (n : 2 153)		
		n	% très	% très+ assez		n	% très	% très+ assez
Inquiétude	A1. Se retrouver dans un lieu public	1 035	24	68	<ul style="list-style-type: none"> Les indicateurs d'inquiétude sont stables par rapport à la période précédente (29 octobre au 1^{er} novembre); les écarts à la hausse ne sont pas statistiquement significatifs, mais sont à surveiller au prochain rapport. Depuis le début d'octobre, l'inquiétude était stable ou en légère baisse selon le cas (réf. : p. 5). Les citoyens de la grande région de Montréal sont proportionnellement plus inquiets que le reste de la population. Moins les gens sont scolarisés, plus ils s'inquiètent des conséquences sur leur emploi. 	2 103	22	64
	A2. Fréquenter le milieu de travail	713	11	40		1 440	8	36
	A4. Conséquences sur l'économie du Québec	1 050	31	84		2 138	34	85
	A5. Conséquences sur son emploi ou ses finances	919	10	40		1 888	13	38
	A6. Santé des proches	1 046	18	67		2 131	19	63
	A7. Inquiétude générale par rapport au coronavirus	1 054	17	70		2 152	18	66
	Satisfaction	B2. Satisfaction façon dont le gouvernement gère la situation	1 033	21		76	<ul style="list-style-type: none"> La satisfaction à l'égard de la gestion de la crise par le gouvernement est en hausse, tant par rapport à la période précédente qu'à plus long terme (depuis le début du mois d'octobre, réf. : p. 6). La satisfaction quant à l'information rendue disponible tend elle aussi à croître pour la même période. Les aînées de 65 ans ou plus sont proportionnellement plus satisfaits que le reste de la population. 	2 119
B3. Satisfaction information diffusée par le gouvernement		1 037	20	74	2 115	21		70
B4. Confiance que le gouvernement prendra mesures		1 021	26	74	2 107	28		75
Clarté messages	D1. Messages sur le port du masque	1 049	54	90	<ul style="list-style-type: none"> Comparativement à la période précédente, l'effet incitatif de chaque message est significativement plus élevé. À plus long terme, la clarté et l'effet incitatif de tous les messages sont stables depuis plusieurs semaines (réf. : pages 7 et 8). L'ensemble des messages ont moins d'impact et sont moins clairs chez les jeunes. Les messages sur la distanciation sont plus clairs et ont plus d'effet auprès des gens de la grande région de Montréal. 	2 140	57	92
	D2. Messages distanciation physique	1 048	51	92		2 145	51	90
	D3b. Messages sur rassemblements extérieurs	1 044	36	80		2 129	34	78
	D4. Messages sur rassemblements privés	1 039	38	80		2 134	35	77
Effet incitatif	E1. Port du masque	1 046	63	93	<ul style="list-style-type: none"> Les messages sur la distanciation sont plus clairs et ont plus d'effet auprès des gens de la grande région de Montréal. 	2 145	64	90
	E2. Respect distanciation physique	1 044	52	90		2 143	49	87
	E3b. Respect règles sur rassemblements extérieurs	1 026	51	90		2 114	48	84
Masque	F5. Port du masque obligatoire	1 047	69	85	<ul style="list-style-type: none"> L'imposition du port du masque ainsi que l'intention de le porter affiche une stabilité depuis plusieurs semaines (réf. : p. 9). Les citoyens de la métropole appuient l'imposition du port du masque et projettent le porter en plus forte proportion. 	2 140	70	84
	F6. Masque protège les autres	1 043	57	89		2 139	57	90
	F7. Masque protège soi-même	1 041	40	78		2 129	41	78
	F8. Intention de porter le masque	1 045	91	98		2 148	90	97

* Tous les résultats excluent la non-réponse.

RÉSULTATS POUR LA PÉRIODE DU 3 AU 9 NOVEMBRE*



Questions/énoncés		3 au 9 novembre (n : 1 058)			Analyse	29 octobre au 1 ^{er} novembre (n : 2 153)		
		n	% très	% très+ assez		n	% très	% très+ assez
Appli	G1. Favorable à l'utilisation au Québec	981	34	62	<ul style="list-style-type: none"> L'accueil favorable et l'intérêt manifesté pour utiliser l'application de traçage sont en baisse depuis le début d'octobre (réf. : p. 10). Les personnes âgées de 65 ans ou plus sont davantage ouvertes à l'idée de l'utilisation (massive ou personnelle) de l'application de traçage. 	1 996	34	62
	G2. Intéressé à utiliser l'application personnellement	994	34	54		2 030	33	55
Système	H1. Système d'alertes régionales est clair	1 040	46	80	<ul style="list-style-type: none"> La proportion de Québécois qui jugent que le système d'alertes régionales est très clair présente un gain significatif de 5 points par rapport à la période précédente (29 octobre au 1^{er} novembre). Ce résultat fluctue depuis quelques semaines, mais demeure généralement stable (réf. : p. 11). Le palier d'alerte est moins clair pour les 25 à 34 ans. 	2 131	41	78
	H6. Connaît le palier d'alerte de sa région (% de oui)	1 058	NA	96		2 152	NA	97
Sévérité	H2b. Contraventions rassemblements privés	1 032	45	76	<ul style="list-style-type: none"> L'appui global aux mesures plus sévères et au reconfinement est stable depuis la mi-octobre (réf. : p. 12). À Montréal, on donne son aval en plus forte proportion au reconfinement et à des sanctions plus sévères à l'endroit des citoyens récalcitrants. 	2 113	47	75
	H4. Sévir avec les citoyens qui ne respectent pas les mesures	1 038	52	86		2 126	52	83
	H5. Reconfinement où il y a plus de cas	1 028	36	74		2 097	35	73
Zones rouges	H12. Fermer bars, casinos et salles à manger des restaurants	1 032	39	70	<ul style="list-style-type: none"> L'appui aux mesures affectant les zones rouges présente quelques légères fluctuations, mais demeure constant depuis la mi-octobre (réf. : pages 13 et 14). Les citoyens âgés de 25 à 34 ans s'opposent en plus forte proportion à la plupart des restrictions. Les parents appuient en moins forte proportion l'imposition du port du masque aux élèves du secondaire, la suspension des activités parascolaires et sportives ou de loisir organisées. 	2 114	42	73
	H13. Fermer salles de spectacle, bibliothèques et musées	1 029	32	64		2 122	33	65
	H14. Garder ouverts magasins, boutiques et soins	1 023	32	77		2 111	28	75
	H15. Interdire les rassemblements privés dans les domiciles	1 029	40	75		2 117	43	75
	H16. Imposer le masque manifestations publiques	1 045	71	90		2 131	72	90
	H16b. Imposer le masque aux élèves d'écoles secondaires	1 020	49	80		2 096	50	81
	H16c. Suspendre activités parascolaires et interscolaires	1 010	36	72		2 076	37	71
	H16d. Suspendre activités sportives et de loisirs organisées	1 024	33	68		2 092	35	67
H16e. Fermer les centres de conditionnement physique	1 026	37	65	2 087	39	63		

* Tous les résultats excluent la non-réponse.

RÉSULTATS POUR LA PÉRIODE DU 3 AU 9 NOVEMBRE*



Questions/énoncés		3 au 9 novembre (n : 1 058)			Analyse	29 octobre au 1 ^{er} novembre (n : 2 153)		
Long terme	H17N. Prolongation des mesures jusqu'au 23 novembre	1 022	48	78	<ul style="list-style-type: none"> • L'appui à la prolongation des mesures jusqu'au 23 novembre affiche une légère tendance à la hausse par rapport à la première mesure (réf. : p. 15). • La confiance d'aplatir la courbe est plus forte maintenant qu'elle ne l'était en octobre, mais elle est stable depuis le début de ce deuxième cycle de 28 jours (réf. : p. 15). • Les citoyens de la région de Québec sont à la fois plus confiants qu'ailleurs d'aplatir la courbe et moins favorables à la prolongation des mesures. 	2 106	44	75
	H17. Confiant aplatir la courbe dans les 28 prochains jours	993	9	46		2 058	7	47

* Tous les résultats excluent la non-réponse.

INQUIÉTUDES DE LA POPULATION ÉVOLUTION DEPUIS JUIN 2020

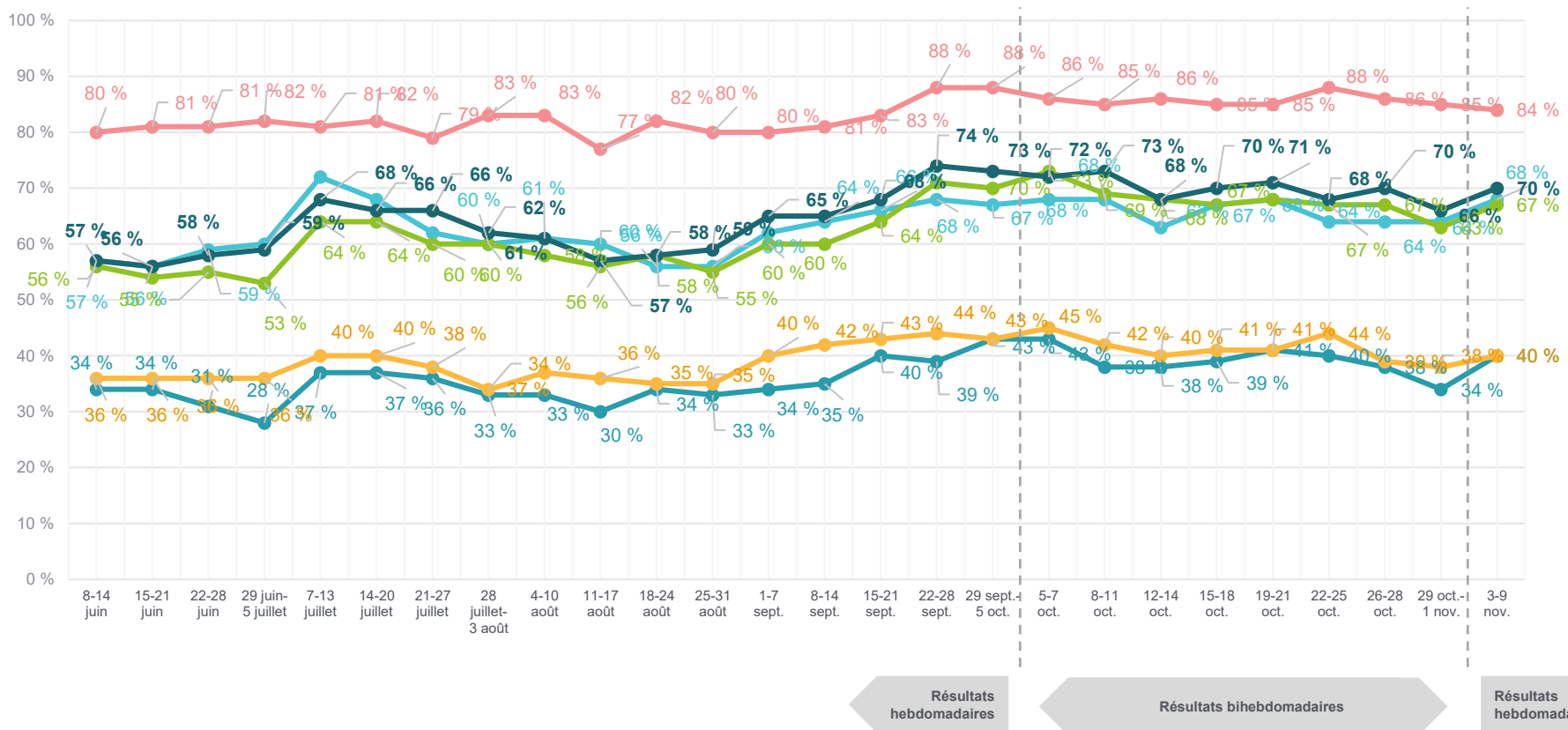


En lien avec la situation actuelle entourant le coronavirus (COVID-19) au Québec, dans quelle mesure êtes-vous inquiet(ète) de/des...?

Base : tous, excluant la non-réponse

TRÈS ET ASSEZ INQUIET(ÈTE)

● Lieux publics ● Milieu de travail ● Conséquences économie québécoise ● Conséquences emploi ● Santé des proches ● De façon générale



SATISFACTION À L'ÉGARD DU GOUVERNEMENT LEGAULT

ÉVOLUTION DEPUIS JUIN 2020

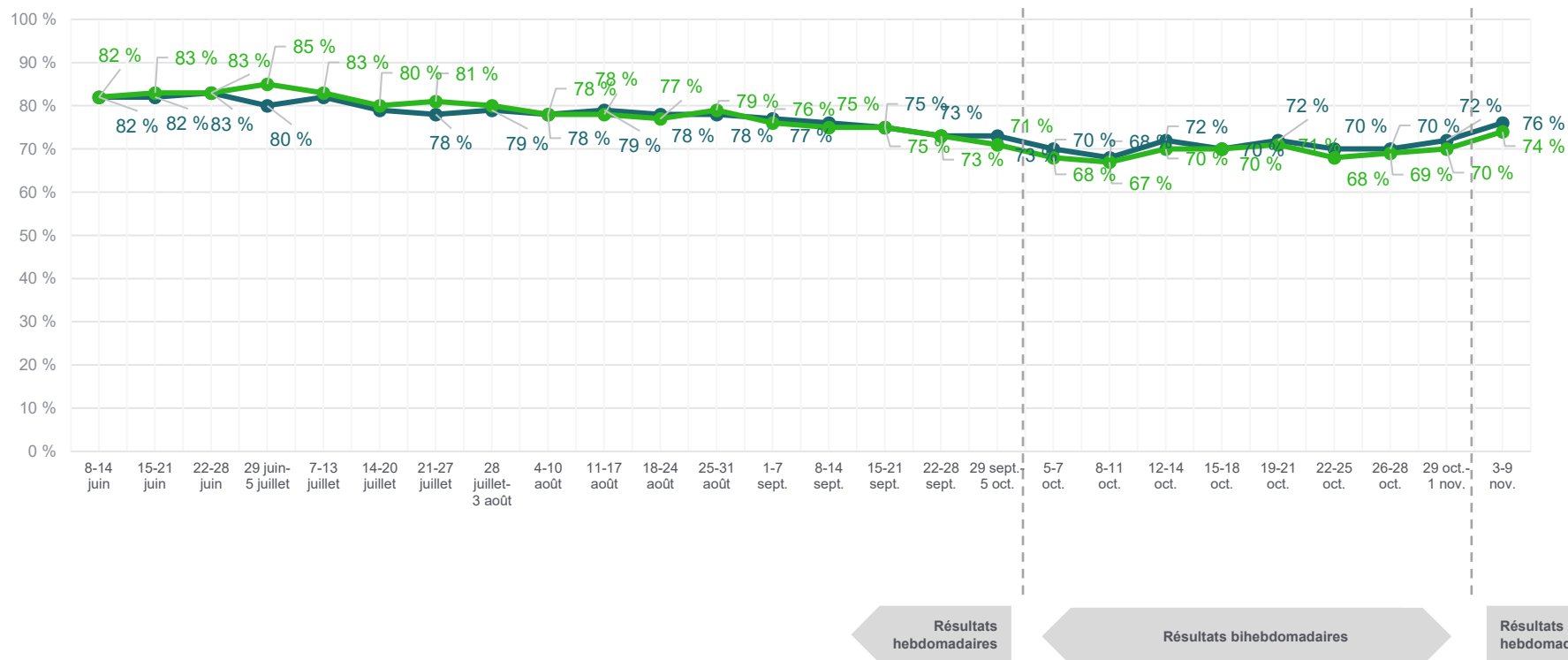


Dans quelle mesure êtes-vous satisfait(e) des éléments suivants?

Base : tous, excluant la non-réponse

TRÈS OU ASSEZ SATISFAIT(E)

● Façon dont le gouvernement gère la situation ● Information rendue disponible



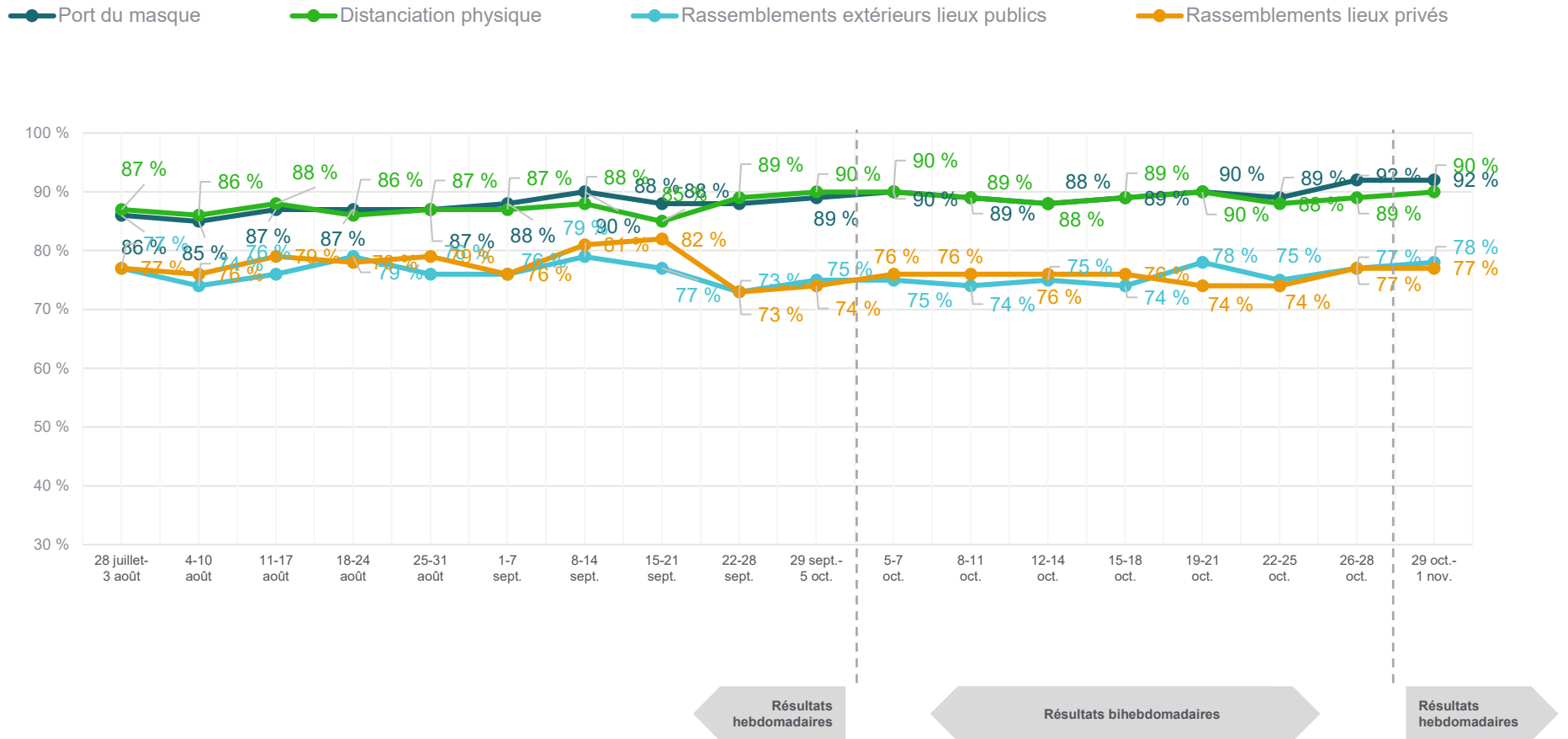
CLARTÉ DES MESSAGES ÉVOLUTION DEPUIS AOÛT 2020



Dans quelle mesure êtes-vous d'accord avec les énoncés suivants concernant les messages transmis par le gouvernement du premier ministre François Legault?

Base : tous, excluant la non-réponse

TOUT À FAIT OU PLUTÔT D'ACCORD



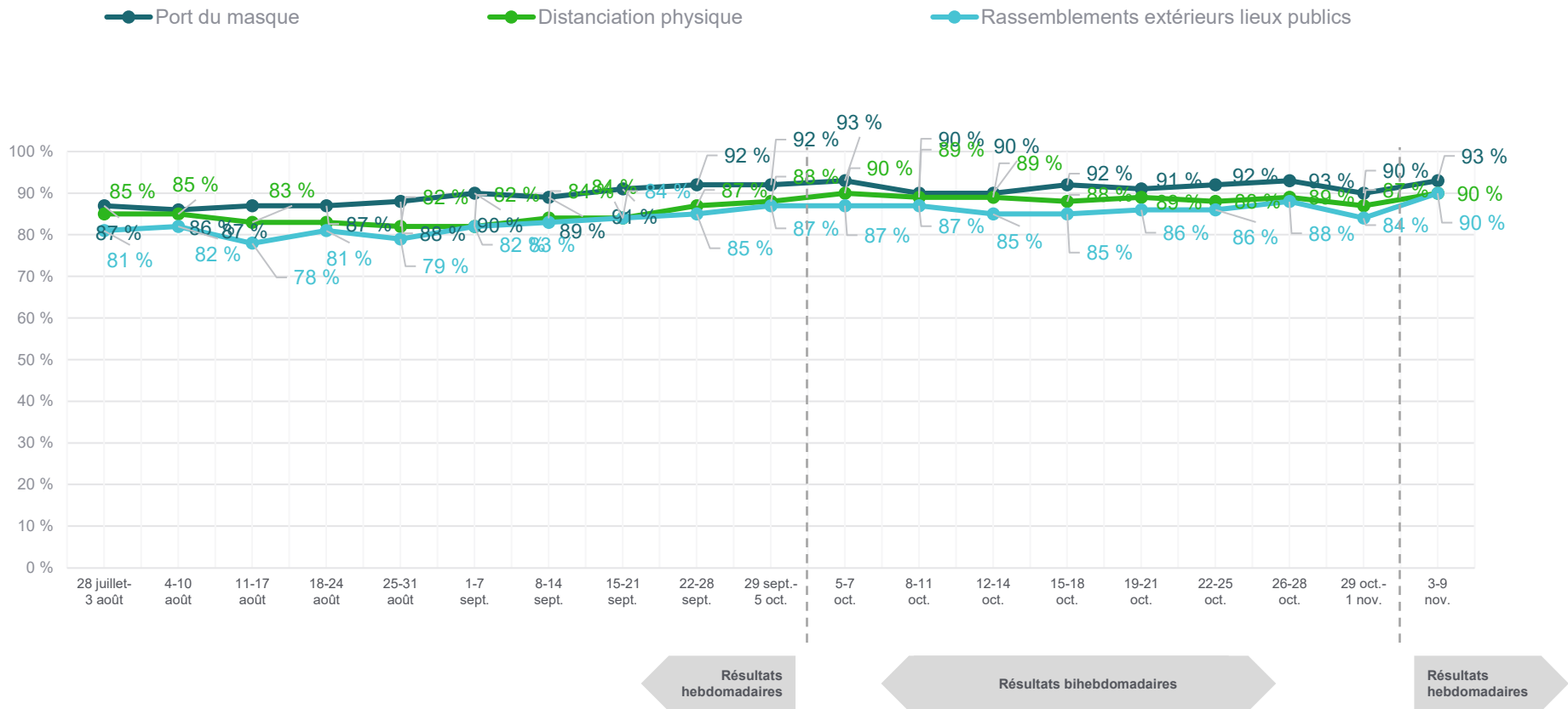
EFFET INCITATIF DES MESSAGES ÉVOLUTION DEPUIS AOÛT 2020



Dans quelle mesure les messages transmis par le gouvernement du premier ministre François Legault vous incitent-ils à adopter les comportements suivants?

Base : tous, excluant la non-réponse

BEAUCOUP OU ASSEZ



PORT DU MASQUE

ÉVOLUTION DEPUIS JUILLET 2020

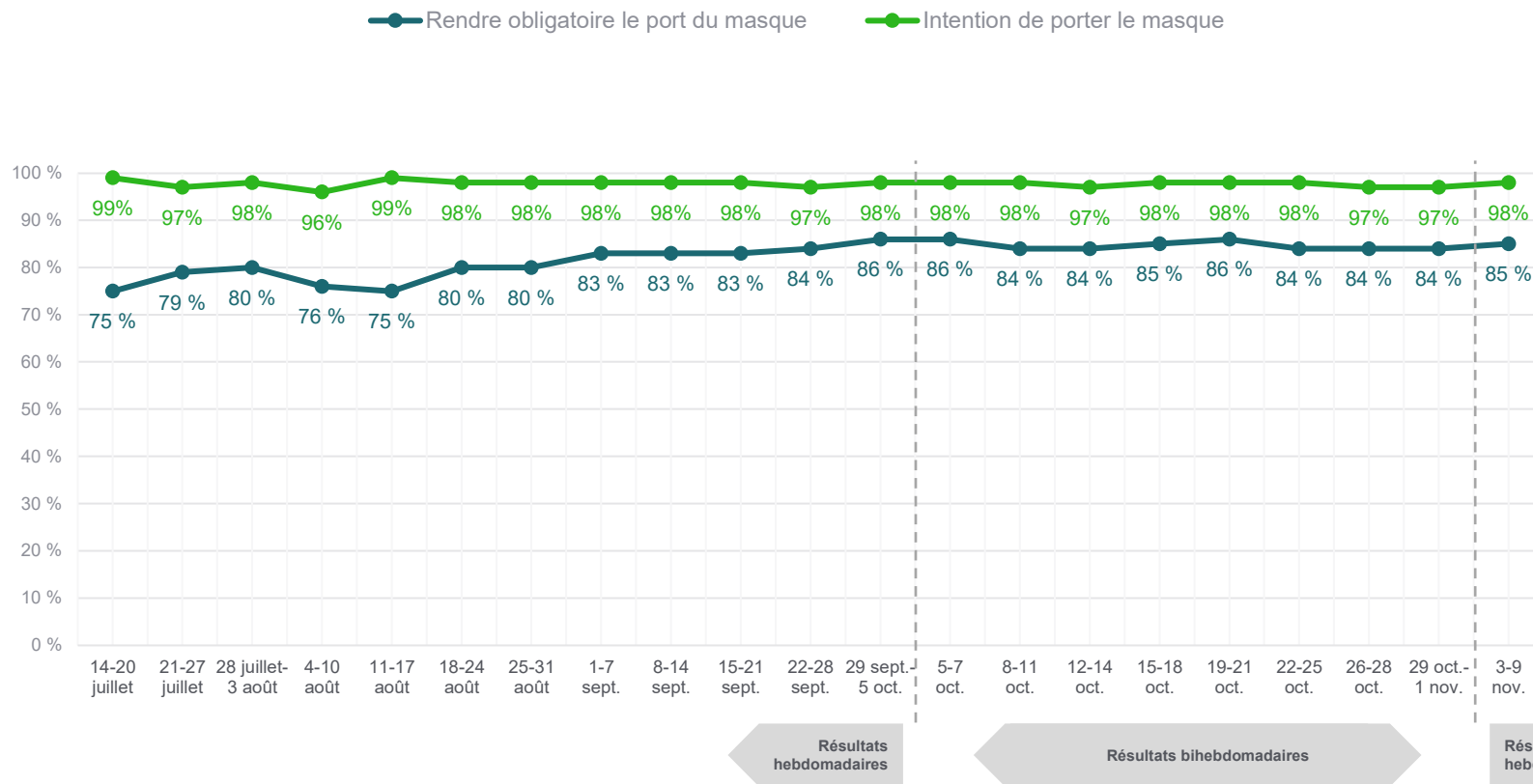


Dans quelle mesure êtes-vous en accord avec la décision du gouvernement du premier ministre François Legault de rendre obligatoire le couvre-visage ou le masque dans tous les lieux publics fermés (commerces, épicerie, centres commerciaux, etc.)?

Base : tous, excluant la non-réponse
TOUT À FAIT OU PLUTÔT D'ACCORD

Avez-vous personnellement l'intention de respecter l'obligation de porter le couvre-visage ou le masque dans les lieux publics fermés?

Base : tous, excluant la non-réponse
CERTAINEMENT OU PROBABLEMENT



APPLICATION DE TRAÇAGE ÉVOLUTION DEPUIS JUIN 2020



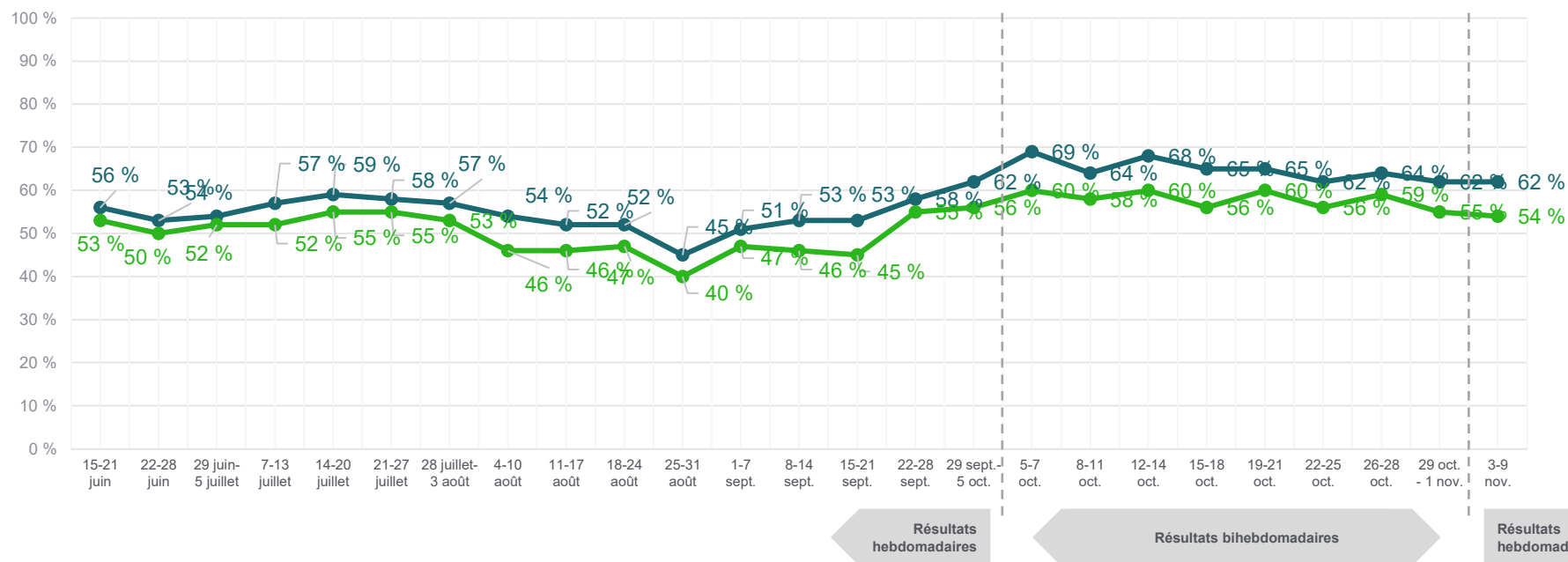
Dans ce contexte, dans quelle mesure êtes-vous favorable à l'utilisation de ce type d'application au Québec?

Base : tous, excluant la non-réponse
TRÈS OU PLUTÔT FAVORABLE

Si ce type d'application est proposé, dans quelle mesure seriez-vous intéressé à l'utiliser?

Base : tous, excluant la non-réponse
TRÈS OU ASSEZ INTÉRESSÉ(E)

● Utilisation de l'application (très ou plutôt favorable) ● Intérêt envers l'application (très ou assez intéressé(e))



ALERTES RÉGIONALES

ÉVOLUTION DEPUIS SEPTEMBRE 2020

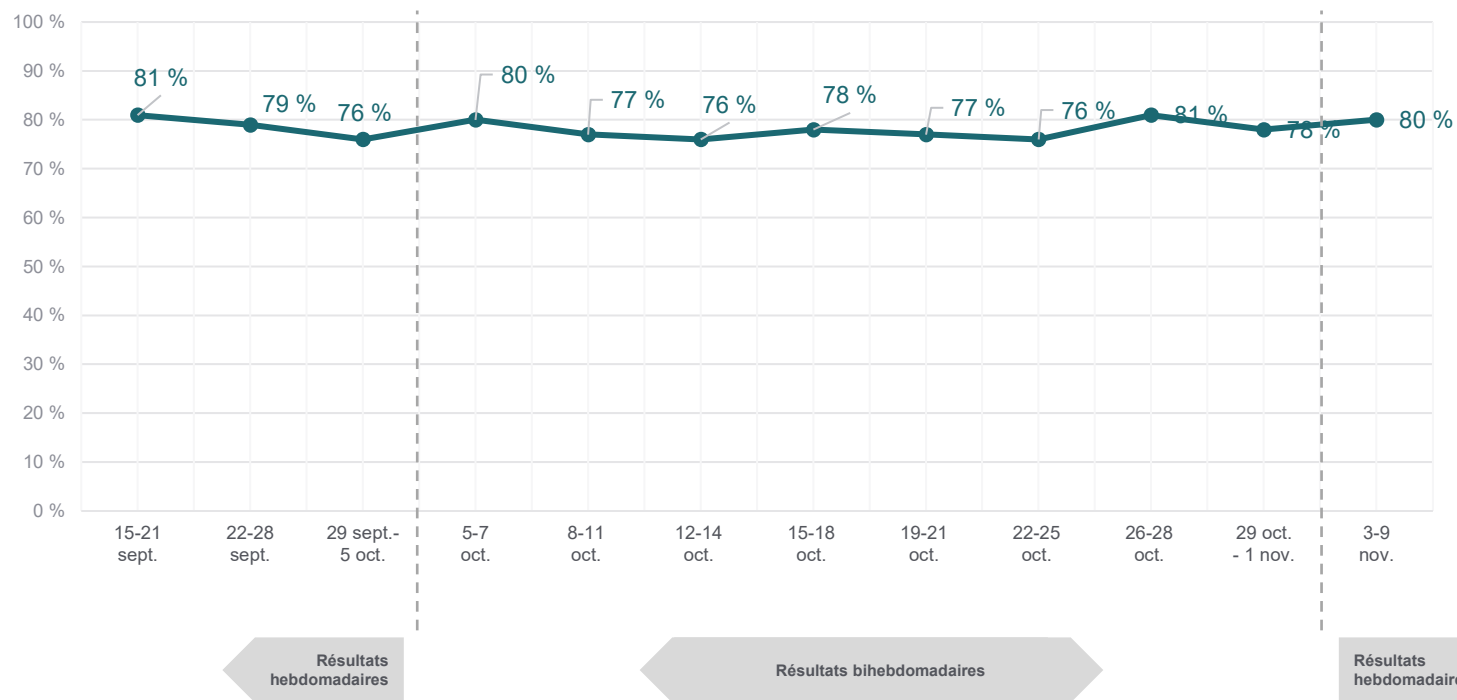


Dans quelle mesure êtes-vous d'accord avec l'énoncé suivant : **Le système d'alertes régionales et d'intervention graduelle est clair**

Base : tous, excluant la non-réponse

TOUT À FAIT OU PLUTÔT D'ACCORD

—●— Système d'alertes régionales est clair



SÉVÉRITÉ ACCRUE ÉVOLUTION DEPUIS SEPTEMBRE 2020

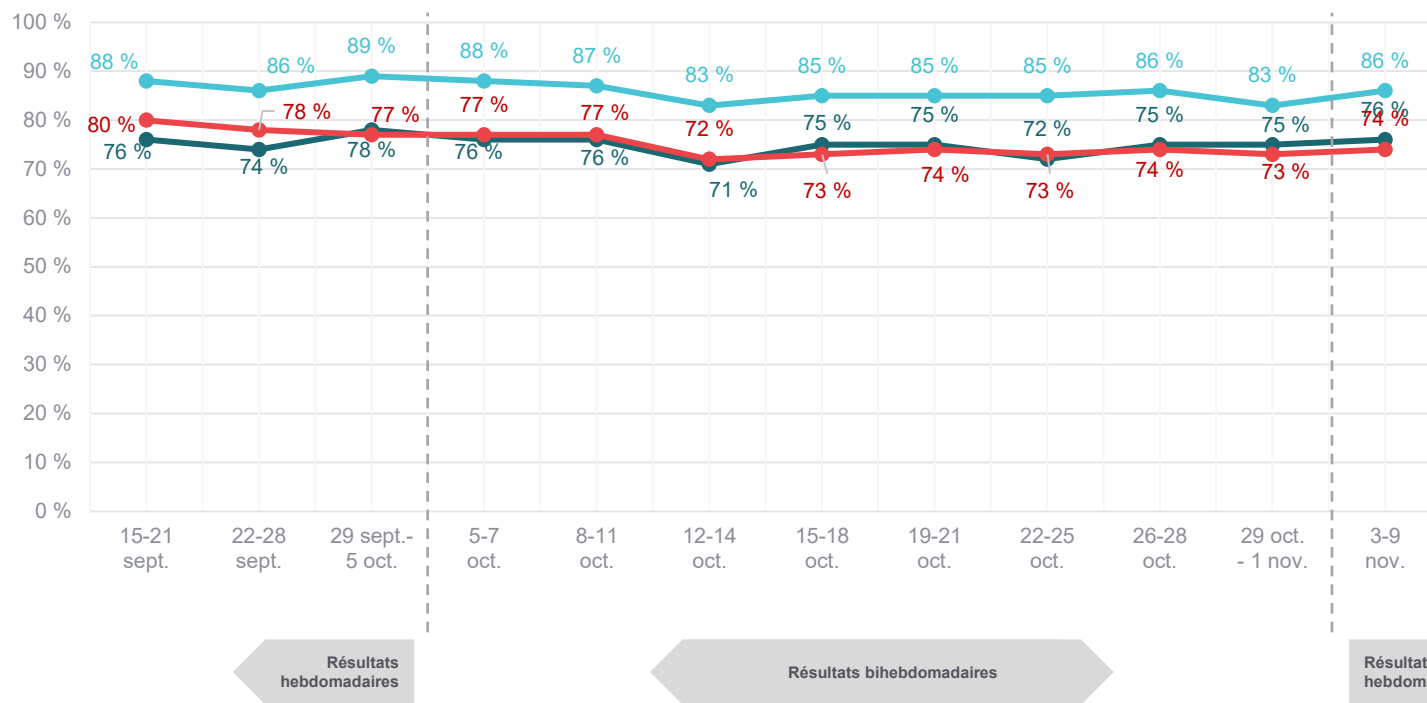


Dans quelle mesure seriez-vous d'accord que le gouvernement du premier ministre François Legault prenne les décisions suivantes?

Base : tous, excluant la non-réponse

TOUT À FAIT OU PLUTÔT D'ACCORD

● Contravention pour rassemblements privés ● Sévir avec les citoyens non respectueux des règles ● Reconfinement si nécessaire dans certaines zones



ZONES ROUGES

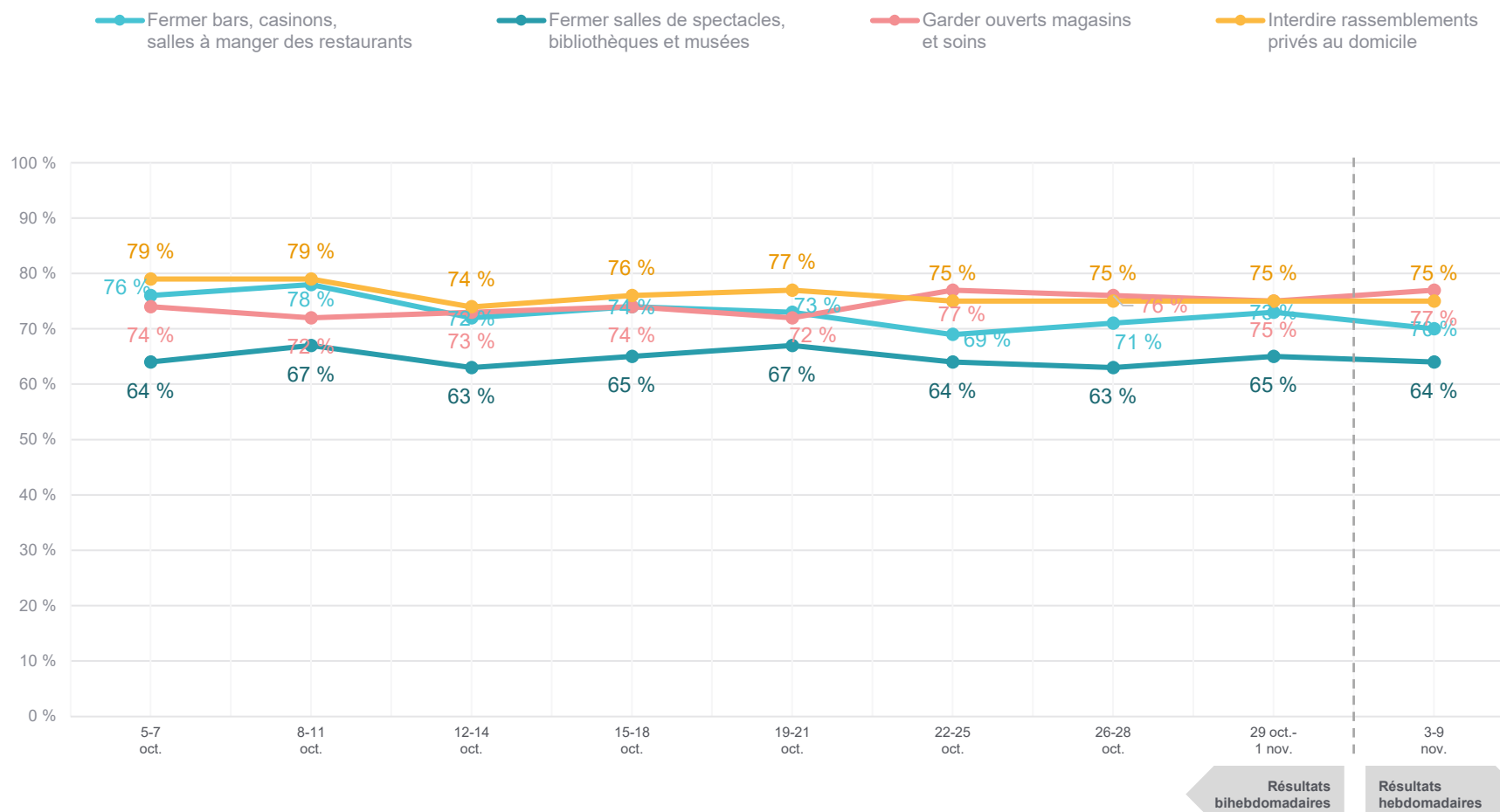
ÉVOLUTION DEPUIS OCTOBRE 2020



Dans quelle mesure êtes-vous d'accord avec les décisions suivantes du gouvernement du premier ministre François Legault?

Base : tous, excluant la non-réponse

TOUT À FAIT OU PLUTÔT D'ACCORD



ZONES ROUGES (SUITE)

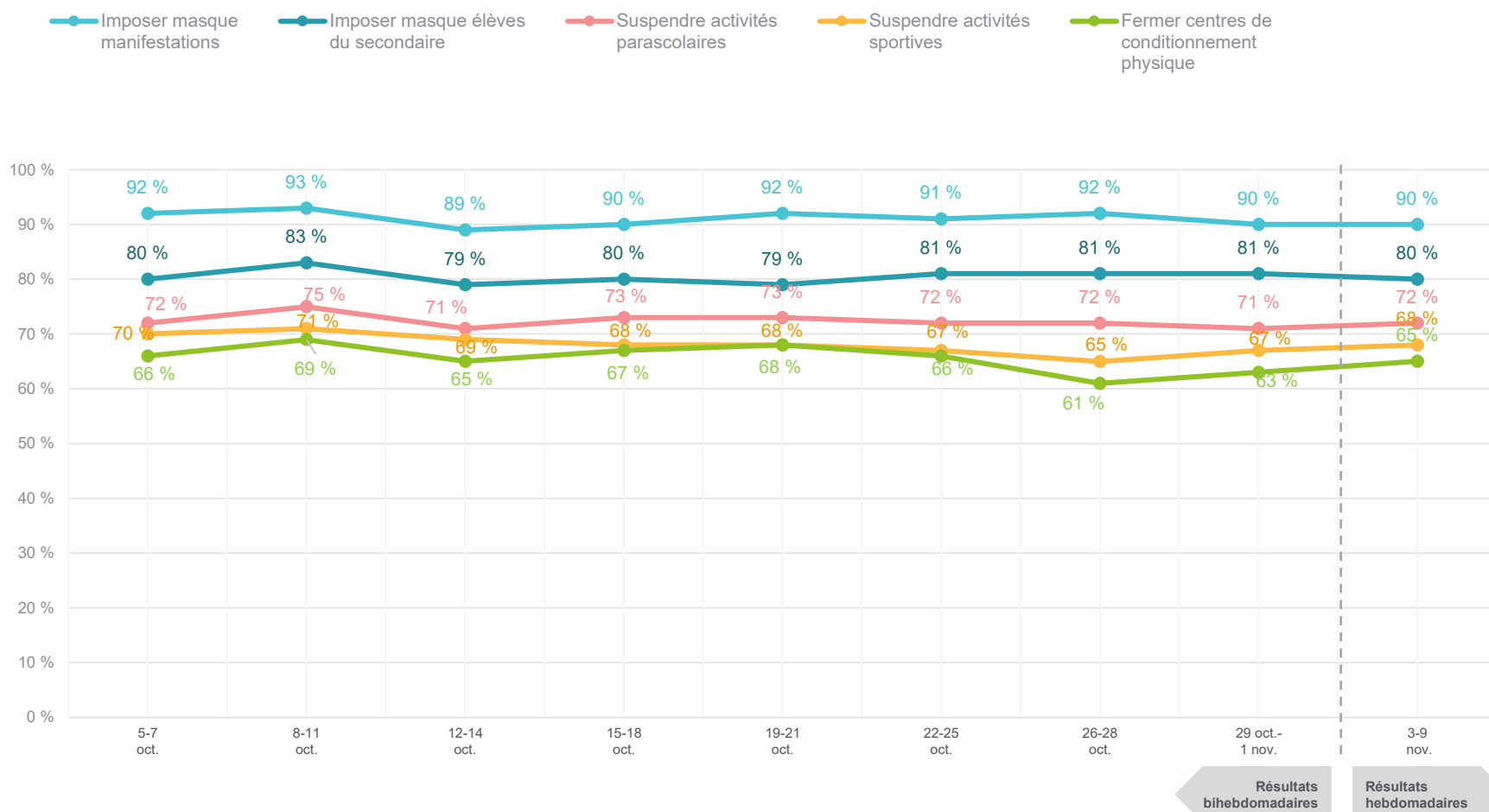
ÉVOLUTION DEPUIS OCTOBRE 2020



Dans quelle mesure êtes-vous d'accord avec les décisions suivantes du gouvernement du premier ministre François Legault?

Base : tous, excluant la non-réponse

TOUT À FAIT OU PLUTÔT D'ACCORD



LONG TERME

ÉVOLUTION DEPUIS OCTOBRE 2020



Êtes-vous confiant que le Québec réussisse à aplatir la courbe de la deuxième vague dans les 28 prochains jours?

Base : tous, excluant la non-réponse

TRÈS OU ASSEZ CONFIANT

Dans quelle mesure êtes-vous en accord avec la décision du gouvernement du premier ministre François Legault de prolonger les mesures imposées en zone rouge jusqu'au 23 novembre?

Base : tous, excluant la non-réponse
TOUT À FAIT OU PLUTÔT D'ACCORD

