



MONTRÉAL

1180, rue Drummond
Bureau 620
Montréal (Québec) H3G 2S1
T 514 878-9825

QUÉBEC

3340, rue de La Pérade
3^e étage
Québec (Québec) G1X 2L7
T 418 687-8025

ÉTUDE DE SUIVI SUR LA PANDÉMIE DU CORONAVIRUS (COVID-19)

RAPPORT HEBDOMADAIRE (RÉSULTATS DU 22 AU 28 JUIN 2020)

PRÉSENTÉ AU MINISTÈRE DU CONSEIL EXÉCUTIF

MÉTHODOLOGIE DU SONDAGE

Ce sondage en ligne quotidien est en cours depuis le 11 mars 2020 auprès d'adultes québécois. L'échantillon a été tiré du panel Or de SOM, lequel est constitué exclusivement d'internautes recrutés de façon aléatoire par téléphone fixe et cellulaire (échantillon probabiliste). Une partie de l'échantillon provient aussi d'un panel externe. Les données ont été pondérées pour refléter au mieux les caractéristiques de la population cible selon l'âge, le sexe, la taille du ménage, la scolarité, la présence d'enfants de moins de 18 ans et la région.

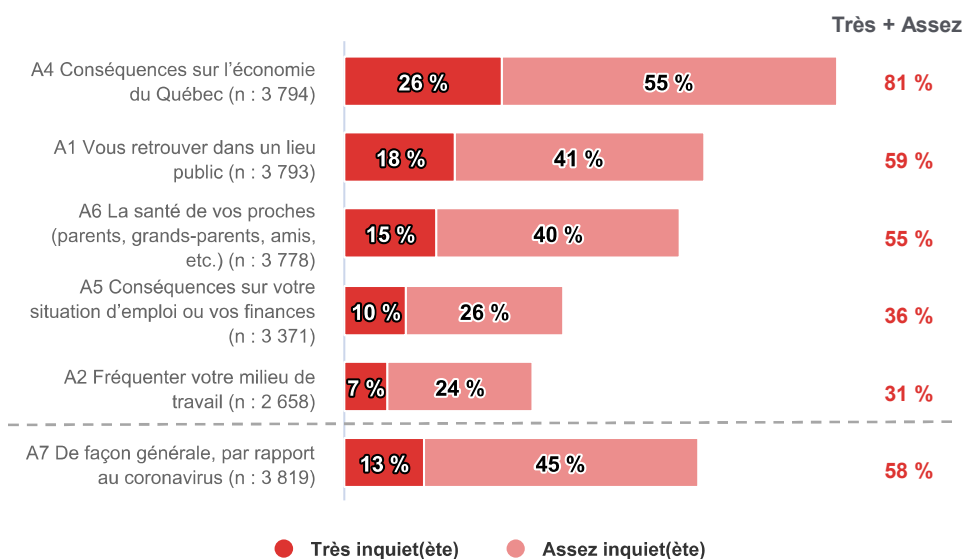
INQUIÉTUDES DE LA POPULATION



En lien avec la situation actuelle entourant le coronavirus (COVID-19) au Québec, dans quelle mesure êtes-vous inquiet(ète) de/des...?

Base : tous, excluant la non-réponse

Segments sociodémographiques qui se démarquent à la hausse (en vert) ou à la baisse (en rose) par rapport à l'ensemble des autres répondants.



	Âge	Sexe	Scolarité	Langue maternelle	Région
A4	45 à 54 ans : 86 %			Anglais : 86 %	
	18 à 34 ans : 74 %			Français : 80 %	
A1	55 ans ou + : 71 %	Femme : 63 %		Anglais : 67 %	RMR Mtl : 66 %
	18 à 44 ans : 48 %	Homme : 55 %		Français : 56 %	Ailleurs : 52 %
A6		Femme : 59 %		Ang./Autre : 69 % / 67 %	RMR Mtl : 61 %
		Homme : 51 %		Français : 51 %	Ailleurs : 49 %
A5				Ang./Autre : 55 % / 53 %	RMR Mtl : 40 %
				Français : 32 %	Ailleurs : 31 %
A2		Femme : 39 %		Anglais : 44 %	RMR Mtl : 37 %
		Homme : 25 %		Français : 29 %	Ailleurs : 26 %
A7	55 ans ou + : 67 %	Femme : 61 %	Université : 62 %	Ang./Autre : 74 % / 68 %	RMR Mtl : 64 %
	18 à 44 ans : 48 %	Homme : 54 %		Français : 54 %	Ailleurs : 51 %

- L'inquiétude liée au fait de se retrouver dans un lieu public, une foule ou un grand rassemblement est le seul indicateur en hausse (différence significative de 3 points de pourcentage) par rapport à la semaine précédente.
- Les citoyens d'au moins 55 ans sont toujours les plus inquiets du coronavirus ou de se retrouver dans un lieu public.
- Les anglophones affichent des taux d'inquiétude proportionnellement plus élevés que le reste de la population pour chacun des indicateurs.
- À l'exception des conséquences économiques pour le Québec, les gens de la grande région de Montréal sont plus inquiets qu'ailleurs dans la province.
- Les femmes présentent aussi des taux d'inquiétude significativement plus élevés, sauf pour les indicateurs liés à l'économie ou aux finances personnelles..

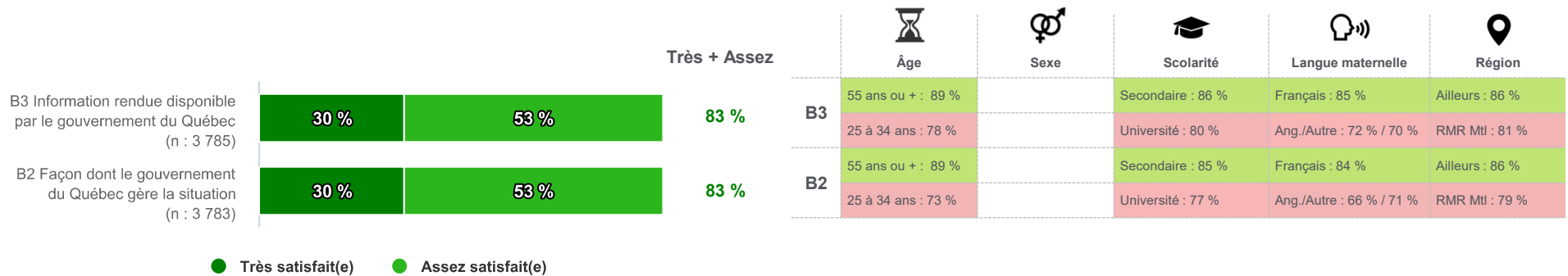
SATISFACTION À L'ÉGARD DU GOUVERNEMENT LEGAULT



Dans quelle mesure êtes-vous satisfait(e) des éléments suivants?

Base : tous, excluant la non-réponse

Segments sociodémographiques qui se démarquent à la hausse (en vert) ou à la baisse (en rose) par rapport à l'ensemble des autres répondants.



- La satisfaction envers le gouvernement Legault est stable par rapport à la semaine précédente.
- Les aînés, les francophones, les personnes de scolarité secondaire ainsi que celles qui habitent en région sont satisfaites, en plus forte proportion, des deux éléments mesurés.

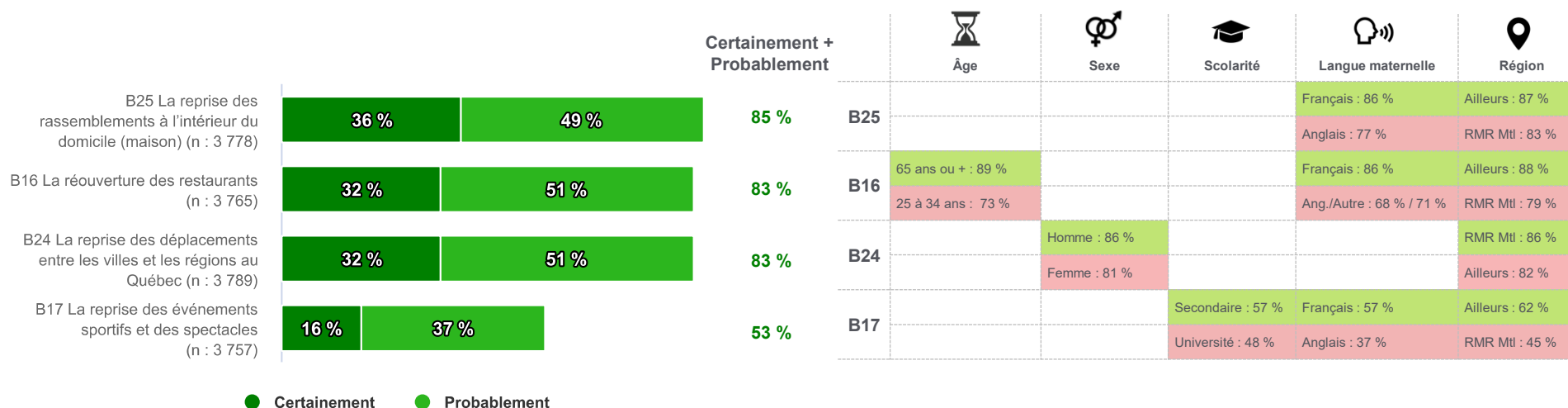
APPUI AUX MESURES DE REPRISES



Croyez-vous que le gouvernement du premier ministre François Legault devrait procéder dès maintenant et de manière graduelle à...

Base : tous, excluant la non-réponse

Segments sociodémographiques qui se démarquent à la hausse (en vert) ou à la baisse (en rose) par rapport à l'ensemble des autres répondants.



- La mesure liée à la reprise éventuelle des événements sportifs et des spectacles enregistre une baisse significative de quatre points de pourcentage par rapport à la semaine précédente.
- Sauf pour la reprise des déplacements entre les villes et régions, la population francophone et celle de l'extérieur de la grande région de Montréal sont davantage en faveur du déconfinement. Les hommes et la population de la grande région de Montréal appuient de manière plus prononcée la reprise des déplacements entre les villes et les régions au Québec.
- Les gens qui détiennent au plus un diplôme d'études secondaires appuient davantage la reprise des événements sportifs et des spectacles.

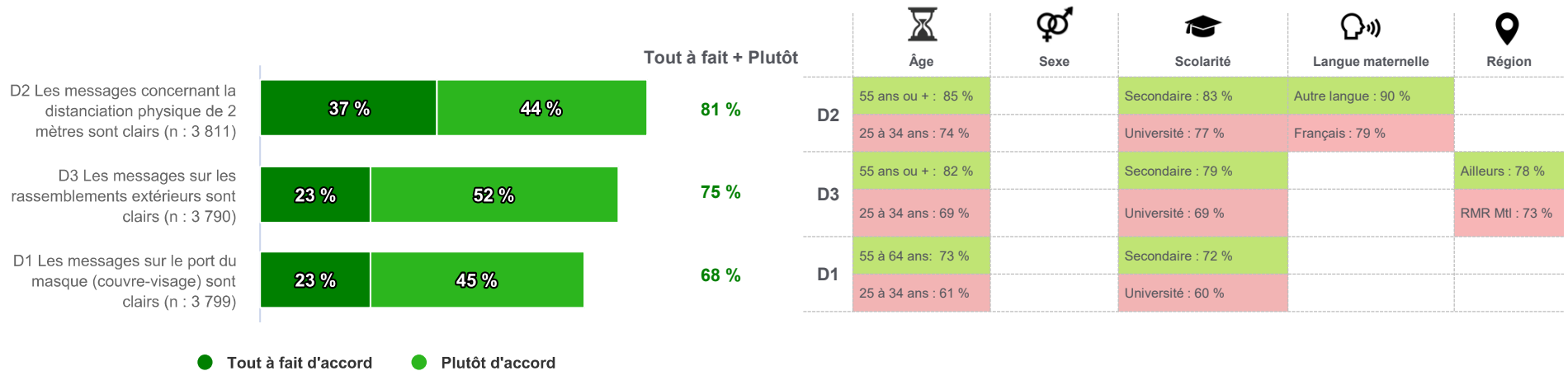
CLARTÉ DES MESSAGES



Dans quelle mesure êtes-vous d'accord avec les énoncés suivants concernant les messages transmis par le gouvernement du premier ministre François Legault?*

Base : tous, excluant la non-réponse

Segments sociodémographiques qui se démarquent à la hausse (en vert) ou à la baisse (en rose) par rapport à l'ensemble des autres répondants.



- La clarté des trois messages est stable par rapport à la semaine précédente.
- Les aînés sont proportionnellement plus nombreux à juger tous les messages clairs; les universitaires partagent toutefois moins de cet avis.
- La clarté des messages concernant la distanciation physique de 2 mètres est moindre chez les francophones.
- La clarté des messages sur les rassemblements extérieurs est plus élevée en dehors de la grande région de Montréal.

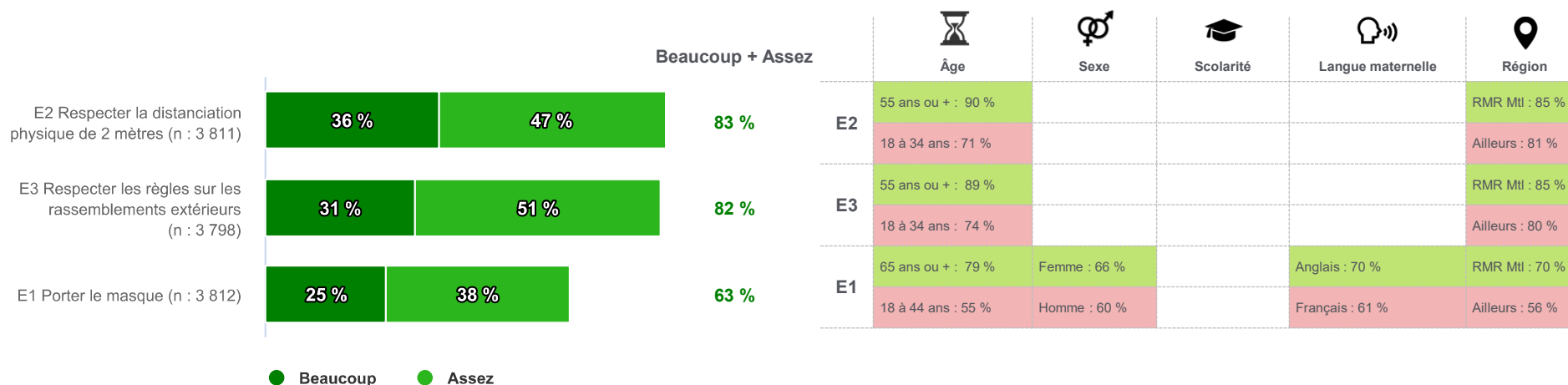
EFFET INCITATIF DES MESSAGES



Dans quelle mesure les messages transmis par le gouvernement du premier ministre François Legault vous incitent-ils à adopter les comportements suivants?*

Base : tous, excluant la non-réponse

Segments sociodémographiques qui se démarquent à la hausse (en vert) ou à la baisse (en rose) par rapport à l'ensemble des autres répondants.



- L'effet incitatif des messages est équivalent à celui de la semaine précédente.
- Cet effet continue d'être plus marqué chez les aînés et dans la région de Montréal.
- Les personnes qui ont l'anglais comme langue maternelle et les femmes se disent davantage incitées à porter le masque.

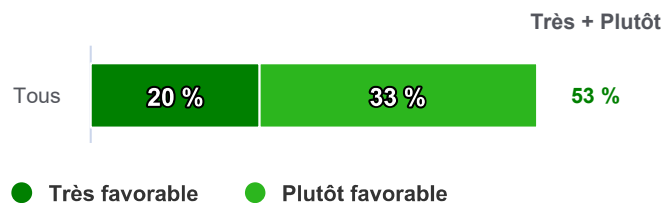
APPLICATION DE TRAÇAGE



Le gouvernement du Québec évalue actuellement divers outils permettant d'identifier plus rapidement les personnes qui ont été exposées à la COVID-19 par le biais d'une personne infectée au virus. Quelques applications pour téléphones intelligents permettent notamment ce genre de détection. Pour obtenir l'effet escompté, une utilisation massive de ce type d'application est toutefois nécessaire.

Dans ce contexte, dans quelle mesure êtes-vous favorable à l'utilisation de ce type d'application au Québec?

Base : tous, excluant la non-réponse, n : 3 553

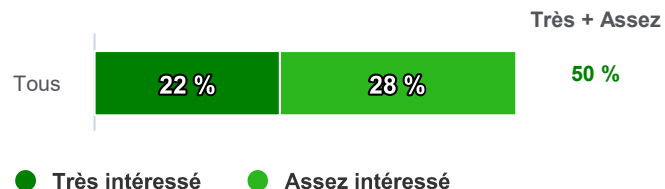


Segments sociodémographiques qui se démarquent à la hausse (en vert) ou à la baisse (en rose) par rapport à l'ensemble des autres répondants.

	Âge	Sexe	Scolarité	Langue maternelle	Région
G1	65 ans ou + : 61 %		Collégial : 49 %		

Si ce type d'application est proposé, dans quelle mesure seriez-vous intéressé à l'utiliser?

Base : tous, excluant la non-réponse, n : 3 595



	Âge	Sexe	Scolarité	Langue maternelle	Région
G2	55 ans ou + : 57 % 35 à 44 ans : 44 %		Université : 56 % Secondaire : 47 %	Français : 48 %	

- L'attrait à l'égard d'une application de traçage n'a pas changé au cours de la dernière semaine. Un peu plus de la moitié des Québécois se déclarent d'une part, favorables à l'utilisation au Québec d'une application de traçage et d'autre part, intéressés à l'utiliser personnellement. Par contre, à peine une personne sur cinq y est « très favorable » ou se montre « très intéressée ».
- Les personnes âgées d'au moins 55 ans sont plus favorables à l'idée de recourir à ce type d'application au Québec.
- Les 35 à 44 ans, les détenteurs de diplôme d'études secondaires et les francophones se disent plus réfractaires à l'utiliser personnellement.