



MONTRÉAL
1180, rue Drummond
Bureau 620
Montréal (Québec) H3G 2S1
T 514 878-9825

QUÉBEC
3340, rue de La Pérade
3^e étage
Québec (Québec) G1X 2L7
T 418 687-8025

ÉTUDE DE SUIVI SUR LA PANDÉMIE DU CORONAVIRUS (COVID-19)

RÉSULTATS DU 8 AU 11 OCTOBRE 2020

RAPPORT BIHEBDOMADAIRE PRÉSENTÉ AU MINISTÈRE DU CONSEIL EXÉCUTIF

MÉTHODOLOGIE DU SONDAGE

Ce sondage en ligne est en cours depuis le 11 mars 2020 auprès d'adultes québécois. Du 11 mars au 28 juin, le sondage était réalisé sur une base quotidienne. Du 29 juin au 28 septembre, la cadence a été réduite à deux coups de sonde par semaine (envoi d'invitations le mardi et le vendredi matin). Depuis le 29 septembre, le sondage est à nouveau réalisé au quotidien. L'échantillon est tiré principalement du panel Or de SOM, lequel est constitué exclusivement d'internautes recrutés de façon aléatoire par téléphone fixe et cellulaire (échantillon probabiliste). Une partie de l'échantillon provient aussi d'un panel externe. Les données ont été pondérées pour refléter au mieux les caractéristiques de la population cible selon l'âge, le sexe, la taille du ménage, la scolarité, la présence d'enfants de moins de 18 ans et la région.

RÉSULTATS POUR LA PÉRIODE DU 8 AU 11 OCTOBRE*



Questions/énoncés		8 au 11 octobre (n : 2 104)			Analyse	5 au 7 octobre (n : 1 734)		
		n	% très	% très+ assez		n	% très	% très+ assez
Inquiétude	A1. Se retrouver dans un lieu public	2059	26	68	<ul style="list-style-type: none"> Par rapport à la période précédente (5 au 7 octobre), l'inquiétude baisse légèrement en ce qui a trait au milieu de travail et à la santé des proches. À plus long terme (réf. : p. 4), on observe une inquiétude grandissante depuis la fin août (pour tous les aspects), mais qui tend à se stabiliser. Pour la période la plus récente (8 au 11 octobre), les résidents de la région de Montréal sont systématiquement plus inquiets qu'ailleurs en province. Les aînés et les femmes se montrent aussi plus inquiets pour quelques éléments. 	1697	26	68
	A2. Fréquenter le milieu de travail	1439	11	38		1193	13	43
	A4. Conséquences sur l'économie du Québec	2092	35	85		1721	36	86
	A5. Conséquences sur son emploi ou ses finances	1873	12	42		1528	14	45
	A6. Santé des proches	2080	21	69		1715	22	73
	A7. Inquiétude générale par rapport au coronavirus	2101	22	73		1732	24	72
	Satisfaction	B2. Satisfaction façon dont le gouvernement gère la situation	2074	15		68	<ul style="list-style-type: none"> Si la satisfaction et la confiance sont stables par rapport à la période précédente, elles continuent leur lente dégringolade, avec les valeurs les plus basses à ce jour (réf. : p. 5). Les jeunes (18-34 ans), les parents et les Montréalais sont plus critiques à l'égard de la gestion de la crise et de l'information disponible. 	1710
B3. Satisfaction information diffusée par le gouvernement		2077	16	67	1702	18		68
B4. Confiance que le gouvernement prendra mesures		2056	22	74	1689	25		74
Clarté messages	D1. Messages sur le port du masque	2099	51	89	<ul style="list-style-type: none"> La clarté des messages est stable depuis quelques semaines (réf. : p. 6); les messages sur les rassemblements demeurent les moins bien compris. Peu de sous-groupes se démarquent à cet égard. L'effet incitatif des messages sur le port du masque enregistre une baisse significative par rapport à la période précédente. À long terme toutefois (réf. : p. 7), l'effet incitatif de tous les messages continue de montrer une lente tendance à la hausse. Les messages sur le port du masque sont moins convaincants pour les hommes, alors que les messages sur la distanciation et les rassemblements le sont moins pour les jeunes (18-34 ans) et les parents, notamment. 	1727	51	90
	D2. Messages distanciation physique	2093	50	89		1727	51	90
	D3b. Messages sur rassemblements extérieurs	2087	30	74		1719	33	75
	D4. Messages sur rassemblements privés	2090	33	76		1719	34	76
Effet incitatif	E1. Port du masque	2092	64	90	<ul style="list-style-type: none"> Les messages sur le port du masque sont moins convaincants pour les hommes, alors que les messages sur la distanciation et les rassemblements le sont moins pour les jeunes (18-34 ans) et les parents, notamment. 	1725	67	93
	E2. Respect distanciation physique	2089	51	89		1726	53	90
	E3b. Respect règles sur rassemblements extérieurs	2064	48	87		1706	49	87
Masque	F5. Port du masque obligatoire	2098	70	84	<ul style="list-style-type: none"> L'appui au port obligatoire du masque et l'intention de le porter sont stables par rapport à la période précédente et depuis plusieurs semaines (réf. : p. 8). Les hommes sont plus réfractaires au masque que les femmes, tant pour le caractère obligatoire de la mesure que pour l'intention de le porter. 	1722	73	86
	F6. Masque protège les autres	2079	59	91		1715	60	92
	F7. Masque protège soi-même	2075	44	82		1707	42	80
	F8. Intention de porter le masque	2095	91	98		1724	93	98

* Tous les résultats excluent la non-réponse.

RÉSULTATS POUR LA PÉRIODE DU 8 AU 11 OCTOBRE (SUITE)*



Questions/énoncés		8 au 11 octobre (n : 2 104)			Analyse	5 au 7 octobre (n : 1 734)		
		n	% très	% très+ assez		n	% très	% très+ assez
Appli	G1. Favorable à l'utilisation au Québec	1948	36	64	<ul style="list-style-type: none"> Après avoir connu un pic à la période précédente (5 au 7 octobre), l'application de traçage suscite un peu moins d'adhésion. La tendance globale demeure toutefois à la hausse depuis le début septembre (réf. : p. 9). L'intérêt personnel à utiliser l'application est plus faible chez les Québécois moins scolarisés. 	1590	37	69
	G2. Intéressé à utiliser l'application personnellement	1965	34	58		1613	34	60
Système	H1. Système d'alertes régionales est clair	2076	36	77	<ul style="list-style-type: none"> Si la quasi-totalité des citoyens connaissent leur palier d'alerte, la clarté du système d'alertes régionales n'est pas optimale pour tous, un résultat qui oscille légèrement mais qui est plutôt stable depuis le début des mesures (réf. : p. 10). Les hommes et les jeunes (18-34 ans) sont plus critiques quant à la clarté du système. 	1710	37	80
	H6. Connaît le palier d'alerte de sa région (% de oui)	2104	NA	96		1734	NA	95
Sévérité	H2b. Contraventions rassemblements privés	2071	45	76	<ul style="list-style-type: none"> L'opinion à propos des sanctions est stable par rapport à la période précédente, mais aussi depuis le début des mesures (réf. : p. 11). Les Québécois qui résident hors de Montréal, les 25-34 ans et les parents adhèrent moins à ce type d'intervention. 	1700	48	76
	H4. Sévir avec les citoyens qui ne respectent pas les mesures	2074	54	87		1713	55	88
	H5. Reconfinement où il y a plus de cas	2067	37	77		1693	38	77
Zones rouges	H12. Fermer bars, casinos et salles à manger des restaurants	2073	46	78	<ul style="list-style-type: none"> Le portrait de la période actuelle est très semblable à la période précédente en ce qui a trait aux décisions en zone rouge : aucun écart n'est statistiquement significatif. Comme ces questions sont récentes, aucune tendance à plus long terme ne se dessine. Les décisions les moins populaires demeurent la fermeture des milieux culturels et sportifs, suivies de près par la suspension des activités sportives et de loisir. De façon générale, les jeunes (18-34 ans) s'opposent en plus grand nombre aux fermetures et aux restrictions dans les zones rouges. De leur côté, les parents approuvent moins fortement les mesures qui touchent plus spécifiquement aux enfants (masques dans les écoles secondaires, suspension des activités). 	1705	46	76
	H13. Fermer salles de spectacle, bibliothèques et musées	2063	35	67		1705	33	64
	H14. Garder ouverts magasins, boutiques et soins	2047	27	72		1684	27	74
	H15. Interdire les rassemblements privés dans les domiciles	2070	44	79		1710	48	79
	H16. Imposer le masque manifestations publiques	2082	75	93		1718	76	92
	H16b. Imposer le masque aux élèves d'écoles secondaires	2060	50	83		1085	52	80
	H16c. Suspendre activités parascolaires et interscolaires	2058	40	75		1081	41	72
	H16d. Suspendre activités sportives et de loisirs organisées	2057	37	71		1088	37	70
H16e. Fermer les centres de conditionnement physique	2056	39	69	1080	38	66		
	H17. Confiant aplatir la courbe dans les 28 prochains jours	2007	5	36	<ul style="list-style-type: none"> La confiance d'aplatir la courbe rapidement, déjà faible, continue de s'amenuiser. Les parents et les 18-44 ans sont plus pessimistes. 	1650	6	41

* Tous les résultats excluent la non-réponse.

INQUIÉTUDES DE LA POPULATION ÉVOLUTION DEPUIS JUIN 2020

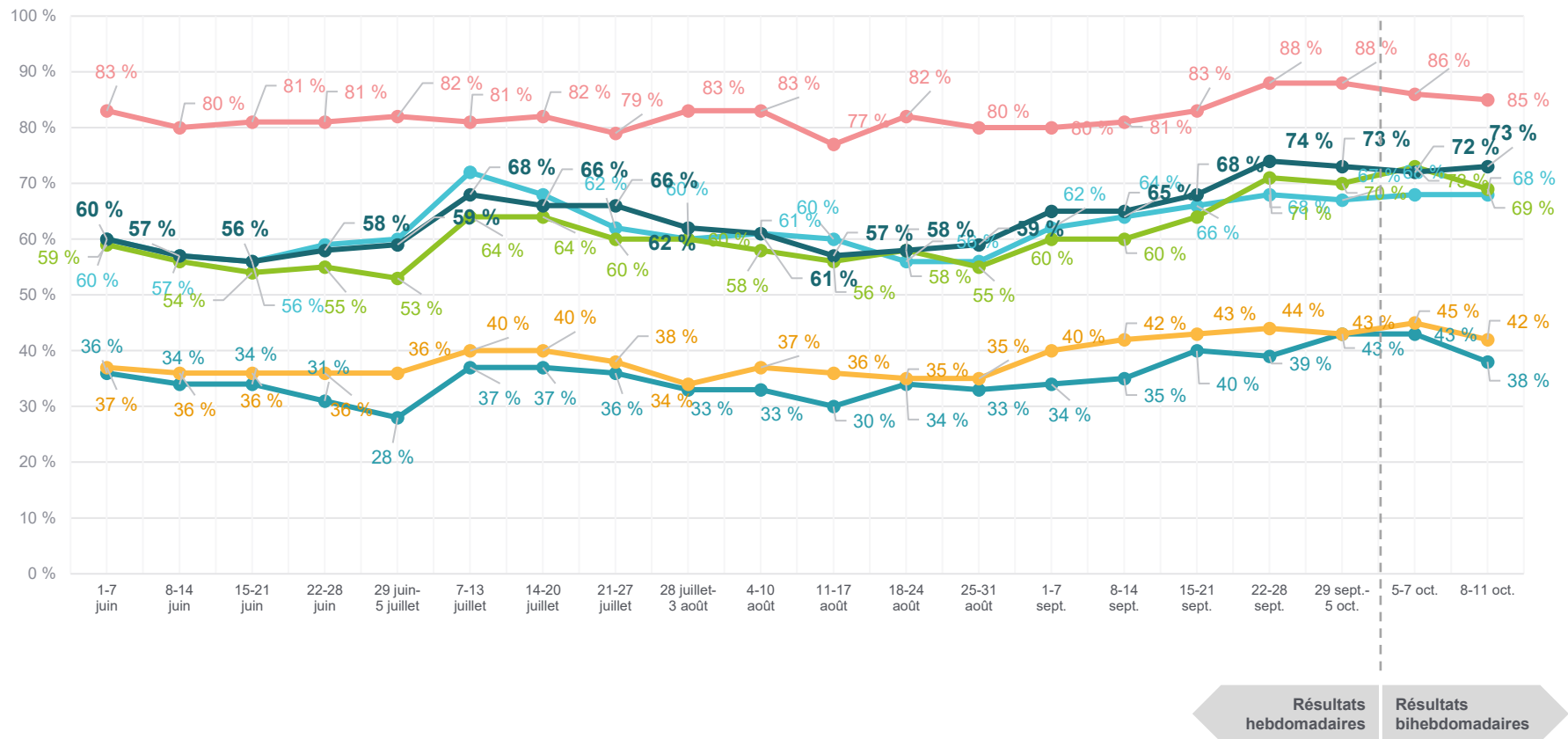


En lien avec la situation actuelle entourant le coronavirus (COVID-19) au Québec, dans quelle mesure êtes-vous inquiet(ète) de/des...?

Base : tous, excluant la non-réponse

TRÈS ET ASSEZ INQUIET(ÈTE)

● Lieux publics ● Milieu de travail ● Conséquences économie québécoise ● Conséquences emploi ● Santé des proches ● De façon générale



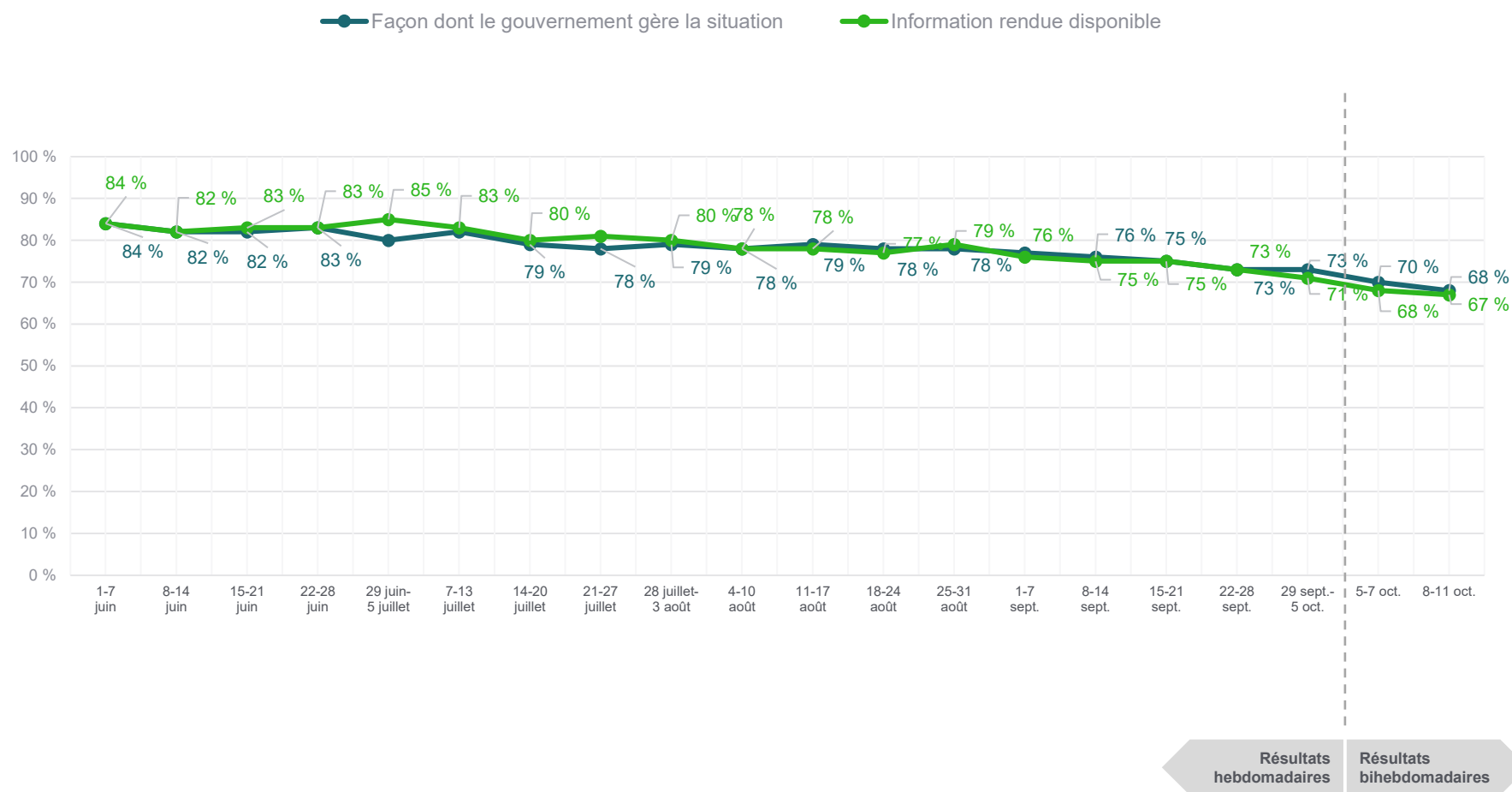
SATISFACTION À L'ÉGARD DU GOUVERNEMENT LEGAULT ÉVOLUTION DEPUIS JUIN 2020



Dans quelle mesure êtes-vous satisfait(e) des éléments suivants?

Base : tous, excluant la non-réponse

TRÈS OU ASSEZ SATISFAIT(E)



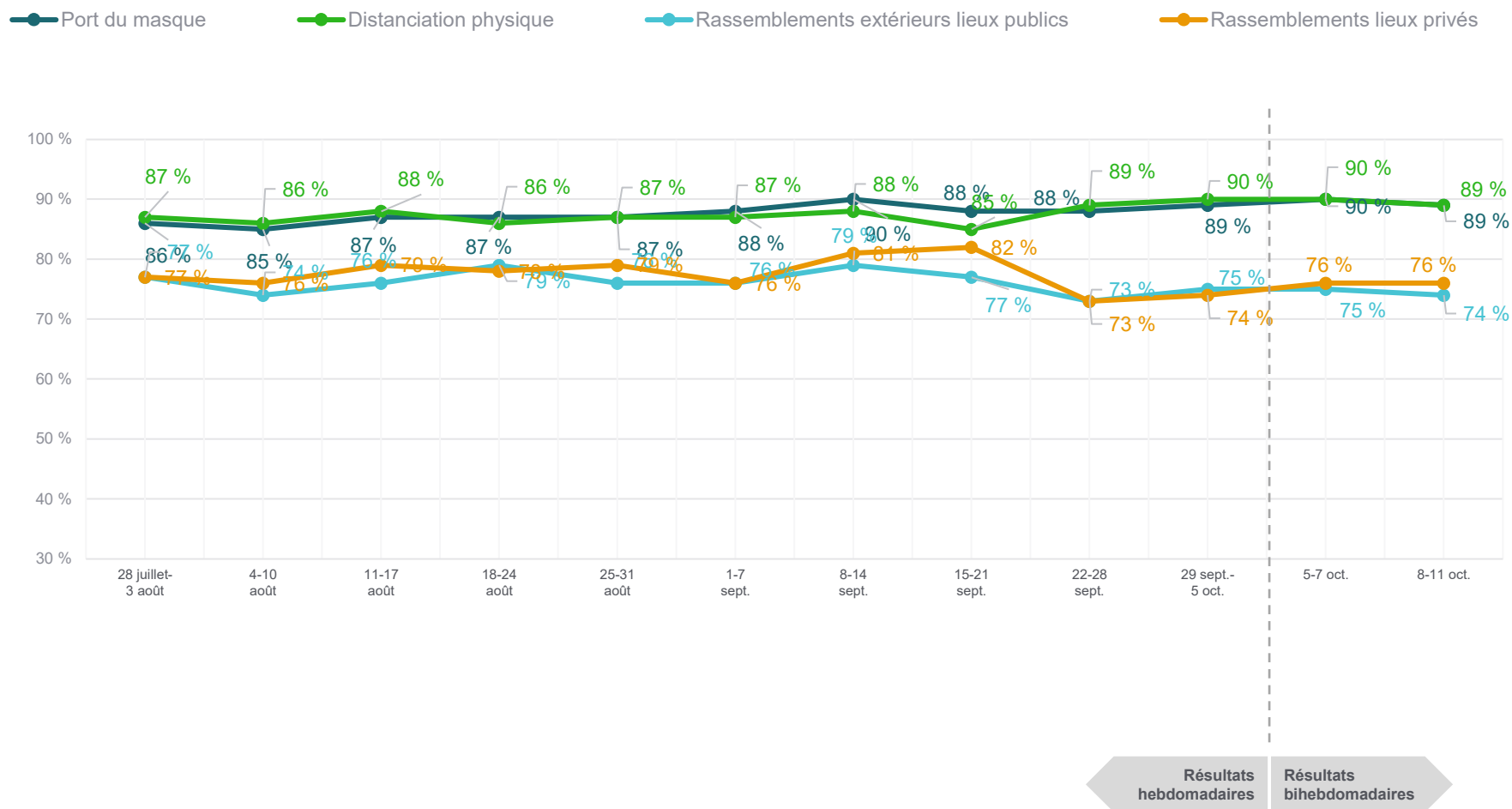
CLARTÉ DES MESSAGES ÉVOLUTION DEPUIS AOÛT 2020



Dans quelle mesure êtes-vous d'accord avec les énoncés suivants concernant les messages transmis par le gouvernement du premier ministre François Legault?

Base : tous, excluant la non-réponse

TOUT À FAIT OU PLUTÔT D'ACCORD



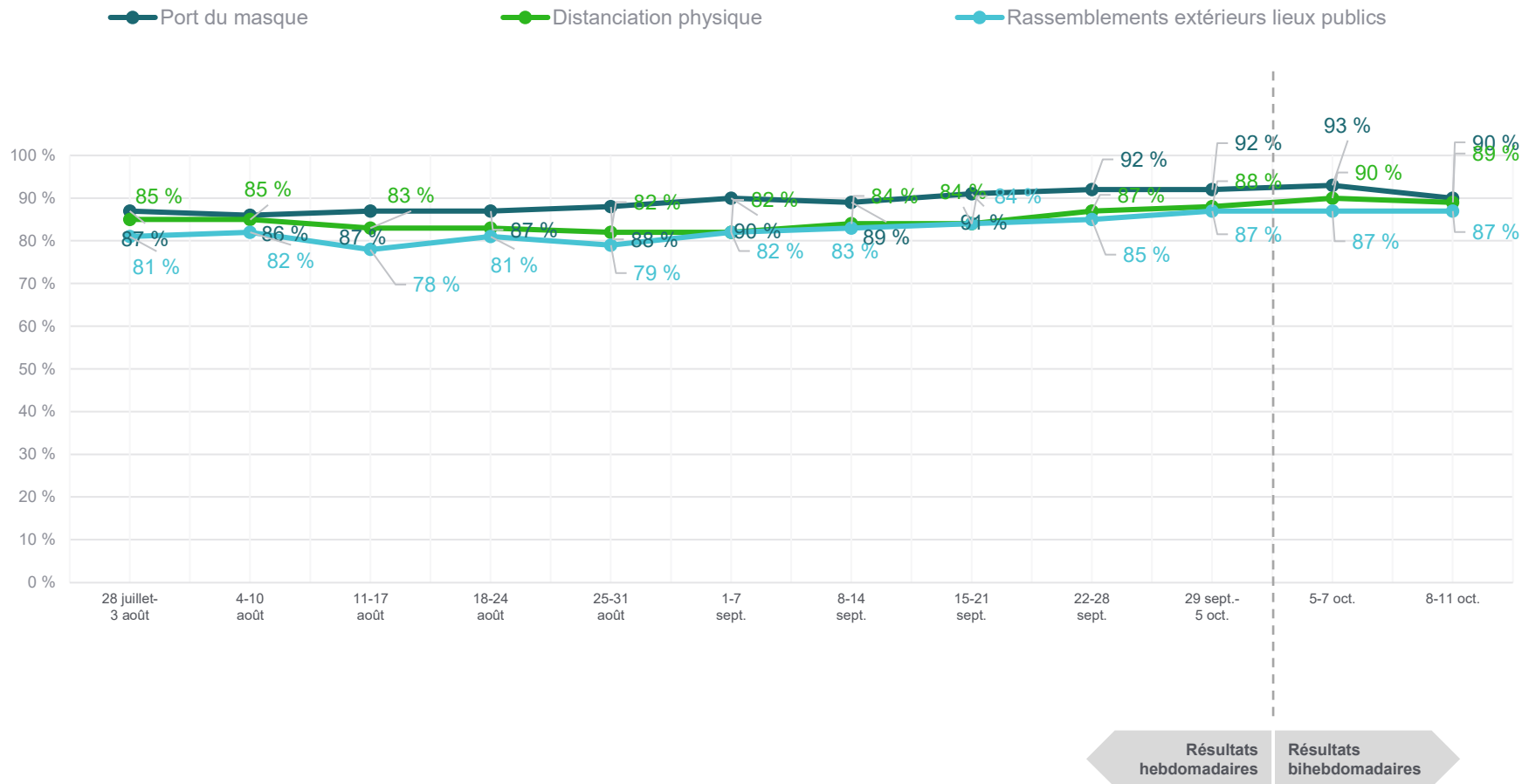
EFFET INCITATIF DES MESSAGES ÉVOLUTION DEPUIS AOÛT 2020



Dans quelle mesure les messages transmis par le gouvernement du premier ministre François Legault vous incitent-ils à adopter les comportements suivants?

Base : tous, excluant la non-réponse

BEAUCOUP OU ASSEZ

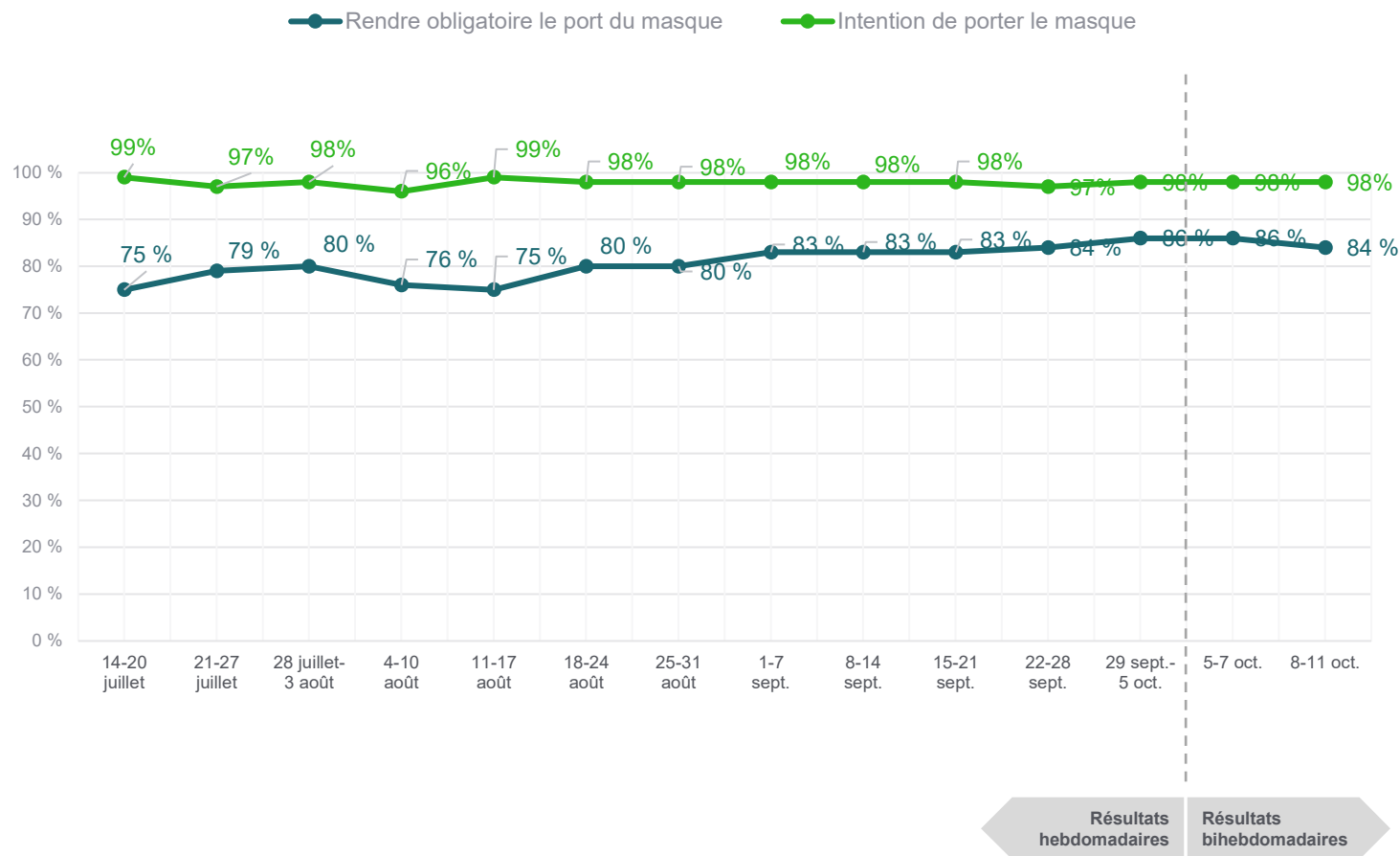


PORT DU MASQUE ÉVOLUTION DEPUIS JUILLET 2020



Dans quelle mesure êtes-vous en accord avec la décision du gouvernement du premier ministre François Legault de rendre obligatoire le couvre-visage ou le masque dans tous les lieux publics fermés (commerces, épicerie, centres commerciaux, etc.)? Base : tous, excluant la non-réponse
TOUT À FAIT OU PLUTÔT D'ACCORD

Avez-vous personnellement l'intention de respecter l'obligation de porter le couvre-visage ou le masque dans les lieux publics fermés? Base : tous, excluant la non-réponse
CERTAINEMENT OU PROBABLEMENT



APPLICATION DE TRAÇAGE

ÉVOLUTION DEPUIS JUIN 2020

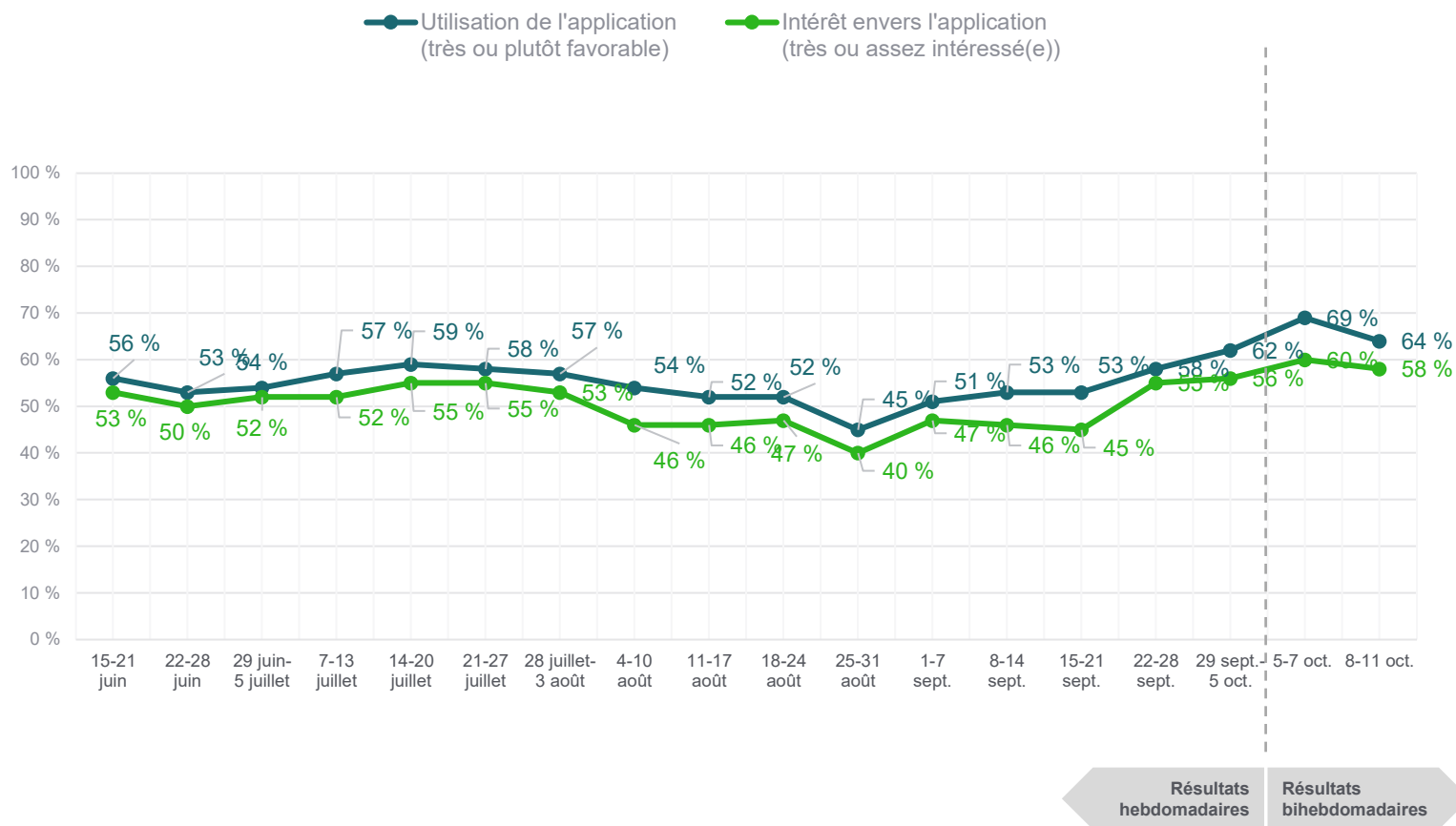


Dans ce contexte, dans quelle mesure êtes-vous favorable à l'utilisation de ce type d'application au Québec?

Base : tous, excluant la non-réponse
TRÈS OU PLUTÔT FAVORABLE

Si ce type d'application est proposé, dans quelle mesure seriez-vous intéressé à l'utiliser?

Base : tous, excluant la non-réponse
TRÈS OU ASSEZ INTÉRESSÉ(E)



ALERTES RÉGIONALES

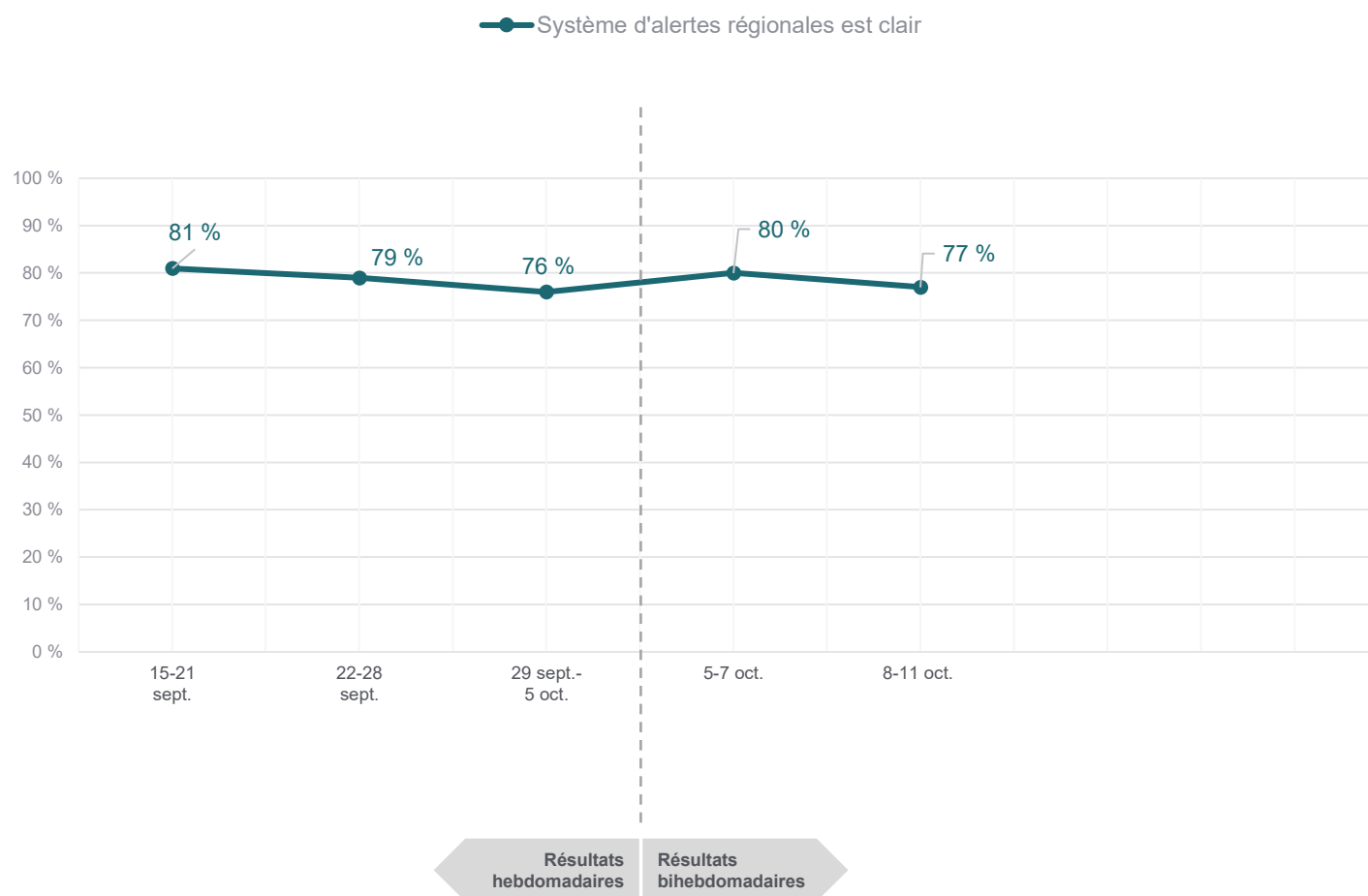
ÉVOLUTION DEPUIS SEPTEMBRE 2020



Dans quelle mesure êtes-vous d'accord avec l'énoncé suivant : **Le système d'alertes régionales et d'intervention graduelle est clair**

Base : tous, excluant la non-réponse

TOUT À FAIT OU PLUTÔT D'ACCORD



SÉVÉRITÉ ACCRUE ÉVOLUTION DEPUIS SEPTEMBRE 2020



Dans quelle mesure seriez-vous d'accord que le gouvernement du premier ministre François Legault prenne les décisions suivantes?

Base : tous, excluant la non-réponse

TOUT À FAIT OU PLUTÔT D'ACCORD

● Contravention pour rassemblements privés ● Sévir avec les citoyens non respectueux des règles ● Reconfinement si nécessaire dans certaines zones

