



#### **MONTRÉAL**

1180, rue Drummond  
Bureau 620  
Montréal (Québec) H3G 2S1  
T 514 878-9825

#### **QUÉBEC**

3340, rue de La Pérade  
3<sup>e</sup> étage  
Québec (Québec) G1X 2L7  
T 418 687-8025

## **ÉTUDE DE SUIVI SUR LA PANDÉMIE DU CORONAVIRUS (COVID-19)**

**RÉSULTATS DU 19 AU 25 JANVIER 2021**

**RAPPORT PRÉSENTÉ AU MINISTÈRE DU CONSEIL EXÉCUTIF**

### **MÉTHODOLOGIE DU SONDAGE**

Ce sondage en ligne est en cours depuis le 11 mars 2020 auprès d'adultes québécois. Du 11 mars au 28 juin, le sondage était réalisé sur une base quotidienne. Du 29 juin au 28 septembre, la cadence a été réduite à deux coups de sonde par semaine (envoi d'invitations le mardi et le vendredi matin). Du 29 septembre au 2 novembre, le sondage a été à nouveau réalisé au quotidien. Depuis le 3 novembre, nous sommes revenus à deux coups de sonde par semaine, mais il arrive exceptionnellement que nous sondions davantage ou selon des besoins ponctuels.

L'échantillon est tiré principalement du panel Or de SOM, lequel est constitué exclusivement d'internautes recrutés de façon aléatoire par téléphone fixe et cellulaire (échantillon probabiliste). Une partie de l'échantillon provient aussi de panels externes.

Les données sont pondérées pour refléter au mieux les caractéristiques de la population cible selon l'âge, le sexe, la taille du ménage, la scolarité, la présence d'enfants de moins de 18 ans et la région.

# RÉSULTATS POUR LA PÉRIODE DU 19 AU 25 JANVIER 2021\*



Questions/énoncés		19 au 25 janvier 2021 (n : 1 017)			Analyse	Le 12 au 18 janvier 2021** (n : 1 509)		
		n	% très	% très+ assez		n	% très	% très+ assez
Satisfaction	B2. Satisfaction façon dont le gouvernement gère la situation	1 010	25	74	<ul style="list-style-type: none"> <li>La satisfaction suscitée par la gestion de la crise et par l'information que le gouvernement Legault rend disponible est stable depuis quelques semaines (réf. : p. 8).</li> <li>Les personnes de 55 ans ou plus, les francophones et les gens de la région de Québec sont proportionnellement plus nombreux à se déclarer satisfaits de la gestion de la crise.</li> <li>Les femmes sont plus confiantes envers le gouvernement et plus satisfaites de l'information diffusée.</li> </ul>	1 500	25	71
	B3. Satisfaction information diffusée par le gouvernement	1 005	24	75		1 493	23	73
	B4. Confiance que le gouvernement prendra mesures	989	30	74		1 476	29	74
Clarté messages	D1. Messages sur le port du masque	1 013	63	92	<ul style="list-style-type: none"> <li>La clarté des messages est stable par rapport à la dernière mesure (12 au 18 janvier) ainsi qu'à plus long terme (réf. : p. 9).</li> <li>Les femmes trouvent plus clairs les messages sur le port du masque et sur la distanciation physique.</li> <li>Les messages sur les rassemblements (extérieurs ou privés à l'intérieur) sont moins clairs pour les jeunes de 18 à 24 ans.</li> </ul>	1 500	62	93
	D2. Messages distanciation physique	1 011	61	93		1 501	60	92
	D3b. Messages sur rassemblements extérieurs	1 005	41	79		1 491	38	79
	D4. Messages sur rassemblements privés	1 009	46	85		1 493	44	85
Effet incitatif	E2. Respect distanciation physique	1 008	55	87	<ul style="list-style-type: none"> <li>L'effet incitatif des messages sur le respect de la distanciation physique demeure stable par rapport à la dernière mesure et à long terme (réf. : p. 10).</li> <li>Les jeunes de 18 à 24 ans, les hommes et les citoyens qui habitent hors des grands centres ont tendance à être moins incités à respecter cette consigne.</li> </ul>	1 501	53	90
Système	H1. Système d'alertes régionales est clair	1 008	43	78	<ul style="list-style-type: none"> <li>Le système d'alertes régionales est aussi clair qu'à la période précédente et malgré quelques soubresauts ponctuels, il demeure stable sur le long terme (réf. : p. 11).</li> <li>Le système est plus clair chez les femmes et les aînés (65 ans ou plus).</li> <li>Les anglophones connaissent moins le palier d'alerte de leur région.</li> </ul>	1 494	45	81
	H6. Connaît le palier d'alerte de sa région (% de oui)	1 017	NA	96		1 509	NA	96

\* Tous les résultats excluent la non-réponse.

\*\* Exceptionnellement, nous avons ciblé 1 000 répondants pour la période du 15 au 18 janvier 2021.

# RÉSULTATS POUR LA PÉRIODE DU 19 AU 25 JANVIER 2021\*



Questions/énoncés		19 au 25 janvier 2021 (n : 1 017)			Analyse	12 au 18 janvier 2021** (n : 1 509)		
		n	% tout à fait d'accord	% tout à fait + assez d'accord		n	% tout à fait d'accord	% tout à fait + assez d'accord
Mesures de confinement à compter du 9 janvier 2021	QL1a. Couvre-feu de 20 h à 5 h le lendemain matin	1 006	40	69	<ul style="list-style-type: none"> <li>L'adhésion vis-à-vis la fermeture des commerces non essentiels est en baisse pour une deuxième fois consécutive (la baisse est non significative par rapport à la période précédente, mais l'est par rapport à celle du 8 au 11 janvier, 71 %)</li> <li>Seul le maintien du télétravail obligatoire rallie une forte majorité (89 %). Moins de sept personnes sur dix appuient les autres mesures.</li> </ul>	1 492	39	67
	QL1b. Maintien de la fermeture des commerces non essentiels	1 008	31	65	<ul style="list-style-type: none"> <li>Les parents dénoncent davantage la fermeture des commerces non essentiels.</li> </ul>	1 495	34	68
	QL1c. Interdiction des activités extérieures et sportives en groupe, des cours	1 008	35	68	<ul style="list-style-type: none"> <li>Plus les citoyens sont jeunes, plus ils s'opposent à l'interdiction des activités extérieures et sportives en groupe. Les francophones abondent dans le même sens.</li> </ul>	1 490	37	67
	QL1f. Maintien du télétravail obligatoire	1 011	55	89	<ul style="list-style-type: none"> <li>Les 18 à 24 ans ainsi que les hommes sont moins enthousiastes en matière de télétravail obligatoire.</li> </ul>	1 494	53	87

\* Tous les résultats excluent la non-réponse.

\*\* Exceptionnellement, nous avons ciblé 1 000 répondants pour la période du 15 au 18 janvier 2021.

# RÉSULTATS POUR LA PÉRIODE DU 19 AU 25 JANVIER 2021\*



Questions/énoncés		19 au 25 janvier 2021 (n : 1 017)		Analyse	12 au 18 janvier 2021** (n : 1 509)			
		n	% très		% très+ assez	n	% très	% très+ assez
Vaccination				<ul style="list-style-type: none"> <li>Les perceptions face à la vaccination et l'intention de se faire vacciner sont stables comparativement à la période précédente (12 au 18 janvier) de même qu'à long terme (réf. : p. 12).</li> </ul>				
	QK1. Vaccination est la solution pour mettre un terme à la COVID-19	967	41	78	<ul style="list-style-type: none"> <li>L'idée que la vaccination puisse mettre fin à la COVID-19 gagne en popularité avec la scolarité.</li> </ul>	1 444	40	78
	QK2. Intention de se faire vacciner contre la COVID-19 lorsque ce sera possible	949	62	83	<ul style="list-style-type: none"> <li>Plus on est âgé ou plus on est scolarisé, plus on projette de se faire vacciner.</li> </ul>	1 425	63	83
	QK7. Inquiétude face aux effets secondaires ou risques associés au vaccin	999	14	39	<ul style="list-style-type: none"> <li>Les universitaires sont nettement moins inquiets face aux effets secondaires du vaccin que les gens les moins scolarisés (29 % contre 44 %).</li> <li>L'écart est également important entre les francophones et les anglophones (35 % contre 54 %) ainsi qu'entre les citoyens des régions de Québec et de Montréal (29 % contre 44 %).</li> </ul>	1 491	11	37
	QK8. Vaccination contre la COVID-19 obligatoire pour l'ensemble de la population	989	33	60	<ul style="list-style-type: none"> <li>Le concept de vaccination obligatoire pour tous fait plus d'adeptes chez les 55 ans ou plus.</li> </ul>	1 446	29	59

\* Tous les résultats excluent la non-réponse.

\*\* Exceptionnellement, nous avons ciblé 1 000 répondants pour la période du 15 au 18 janvier 2021.

## RÉSULTATS POUR LA PÉRIODE DU 19 AU 25 JANVIER 2021\*



Trois réponses possibles. Le total excède 100 %.

QK3a. Raison(s) évoquées pour ne pas souhaiter se faire vacciner Base : QK2 = probablement pas ou certainement pas; n : 129	%
<b>Le vaccin a été développé trop rapidement et ne m'apparaît pas sécuritaire</b>	<b>66</b>
<b>L'efficacité du vaccin n'a pas été suffisamment démontrée</b>	<b>62</b>
Seules les clientèles à risque devraient être vaccinées	31
Les effets secondaires ou les risques associés au vaccin me font peur	27
Les risques associés à la COVID-19 sont exagérés	21
Le vaccin ne suffira pas à vaincre le virus de la COVID-19	17
Le corps humain peut vaincre naturellement la COVID-19	11
Les vaccins en général rendent malades	8
Recevoir trop de vaccins peut diminuer l'efficacité du système immunitaire	5
Une condition médicale particulière ne me le permet pas	2
<i>Autre</i>	9

Parmi les raisons expliquant le refus de se faire vacciner, l'aspect sécuritaire du vaccin lié à son développement rapide et son efficacité pas encore assez démontrée s'avèrent les plus répandues.

QK4a. Ce qui pourrait faire changer d'idée Base : QK2 = probablement pas ou certainement pas; n : 109	%
<b>Plus d'informations disponibles au sujet du vaccin</b>	<b>48</b>
<b>La démonstration d'une bonne réaction au vaccin pour les personnes vaccinées</b>	<b>41</b>
Le vaccin devient obligatoire	29
Des experts du domaine de la santé se prononcent publiquement sur le vaccin	20
Des experts du domaine de la santé se font vacciner	12
Une discussion avec mon médecin ou mon pharmacien	7
Des personnalités connues se font vacciner	1
Un proche se fait vacciner	1
<i>Autre</i>	26

En disposant de plus d'information (via son **médecin** ou des **experts**) ou en ayant la démonstration de l'efficacité du vaccin, peut-être ces mêmes personnes changeraient-elles d'idée.

Les « autres réponses » (26 %) concernent pour la plupart des individus que rien ne pourrait faire changer d'idée.

\* Tous les résultats excluent la non-réponse.

## RÉSULTATS POUR LA PÉRIODE DU 19 AU 25 JANVIER 2021\*



Trois réponses possibles. Le total excède 100 %.

QK5a. Raison(s) évoquées pour hésiter à se faire vacciner Base : QK2 = Je suis incertain(e); n : 65	%
Je trouve que l'efficacité du vaccin n'a pas été suffisamment démontrée jusqu'à maintenant	59
Je crains les effets secondaires ou les risques associés au vaccin	57
J'ai des doutes sur le vaccin puisqu'il a été développé trop rapidement	47
Je préfère attendre que d'autres soient vaccinés avant de prendre ma décision	39
Je ne suis pas dans les clientèles prioritaires ou les clientèles à risque	25
Je n'ai pas pris le temps de me renseigner sur le sujet	8
Autre	3

QK6a. Ce qui pourrait rassurer ou aider à décider Base : QK2 = Je suis incertain(e); n : 66	%
Plus d'informations disponibles au sujet du vaccin	57
La démonstration d'une bonne réaction au vaccin pour les personnes vaccinées	44
Une discussion avec mon médecin ou mon pharmacien	30
Des experts du domaine de la santé se prononcent publiquement sur le vaccin	20
Le vaccin devient obligatoire	12
Des experts du domaine de la santé se font vacciner	11
Un proche se fait vacciner	5
Des personnalités connues se font vacciner	3
Des personnalités connues se prononcent publiquement sur le vaccin	2
Autre	8

Ceux qui n'ont pas encore décidé s'ils allaient se faire vacciner ou non allèguent sensiblement les mêmes raisons que ceux qui s'y opposent (par exemple, efficacité insuffisamment démontrée, crainte des effets secondaires ou doutes en raison de son développement trop rapide).

Pour rassurer les personnes indécises, on pourrait leur donner, à elles aussi, plus d'information sur le sujet ou faire entendre la voix du **médecin**, d'**experts** ou encore de **personnalités connues**.

Des modèles (**experts**, **proches** ou **personnalités connues**) qui se **feraient vacciner** pourraient aussi faire partie de la solution.

\* Tous les résultats excluent la non-réponse.

# RÉSULTATS POUR LA PÉRIODE DU 19 AU 25 JANVIER 2021 \*



Questions/énoncés		19 au 25 janvier 2021 (n : 1 017)			Analyse	12 au 18 janvier 2021** (n : 1 509)		
		n	% tout à fait d'accord	% tout à fait + assez d'accord		n	% tout à fait d'accord	% tout à fait + assez d'accord
Voyages et semaine de relâche***	QM1. A voyagé à l'extérieur du Canada depuis le 1er décembre 2020	1 015	NA	3	<ul style="list-style-type: none"> <li>Avec le temps qui s'écoule, il est peu surprenant que la proportion de Québécois qui déclarent avoir voyagé à l'étranger depuis le 1<sup>er</sup> décembre 2020 augmente.</li> <li>Ceci étant dit, la proportion est plutôt négligeable tout comme la fraction de Québécois qui affirment avoir l'intention de voyager hors du Canada dans les prochaines semaines, incluant la semaine de relâche.</li> </ul>	641	NA	1
	QM2. A l'intention de voyager à l'extérieur du Canada dans les prochaines semaines	1 011	NA	2		640	NA	1
	QM3. Planifie voyager à l'extérieur du Canada à l'occasion de la semaine de relâche	1 011	NA	2		639	NA	1
	QM4. Justin Trudeau interdirait les voyages internationaux pour prévenir une augmentation de la propagation de la COVID-19 au Canada	1 006	70	90	<ul style="list-style-type: none"> <li>Que le gouvernement fédéral (Justin Trudeau) interdise les voyages internationaux ou alors qu'il oblige les voyageurs en provenance de l'étranger à s'isoler pendant 14 jours dans un endroit dédié à la cause pourrait recevoir l'aval de neuf Québécois sur dix (de 70 % à 74 % donnerait leur appui total à ces mesures).</li> <li>Les hommes et les universitaires sont moins convaincus face à l'idée d'interdire tout voyage international en vue de contrôler la propagation de la COVID-19.</li> </ul>	631	72	89
	QM5. Justin Trudeau obligerait les personnes qui reviennent d'un voyage à l'étranger à s'isoler pendant une période de 14 jours dans des endroits spécialement désignés à cet effet	1 003	74	91		630	72	88
	QM6. François Legault annulerait la semaine de relâche afin de limiter la propagation de la COVID-19	958	34	58	<ul style="list-style-type: none"> <li>Les parents (46 % contre 64 %), les 18 à 24 ans et les 35 à 44 ans (26 % et 46 % contre 75 % chez les 55 ans ou plus) ainsi que les francophones (56 % contre 66 % ou plus) sont passablement moins enchantés à l'idée de voir la semaine de relâche annulée par François Legault.</li> </ul>	601	42	68

\* Tous les résultats excluent la non-réponse.

\*\* Exceptionnellement, nous avons ciblé 1 000 répondants pour la période du 15 au 18 janvier 2021.

\*\*\* Ces questions ont été ajoutées le 15 janvier.

# SATISFACTION À L'ÉGARD DU GOUVERNEMENT LEGAULT

## ÉVOLUTION DEPUIS JUILLET 2020

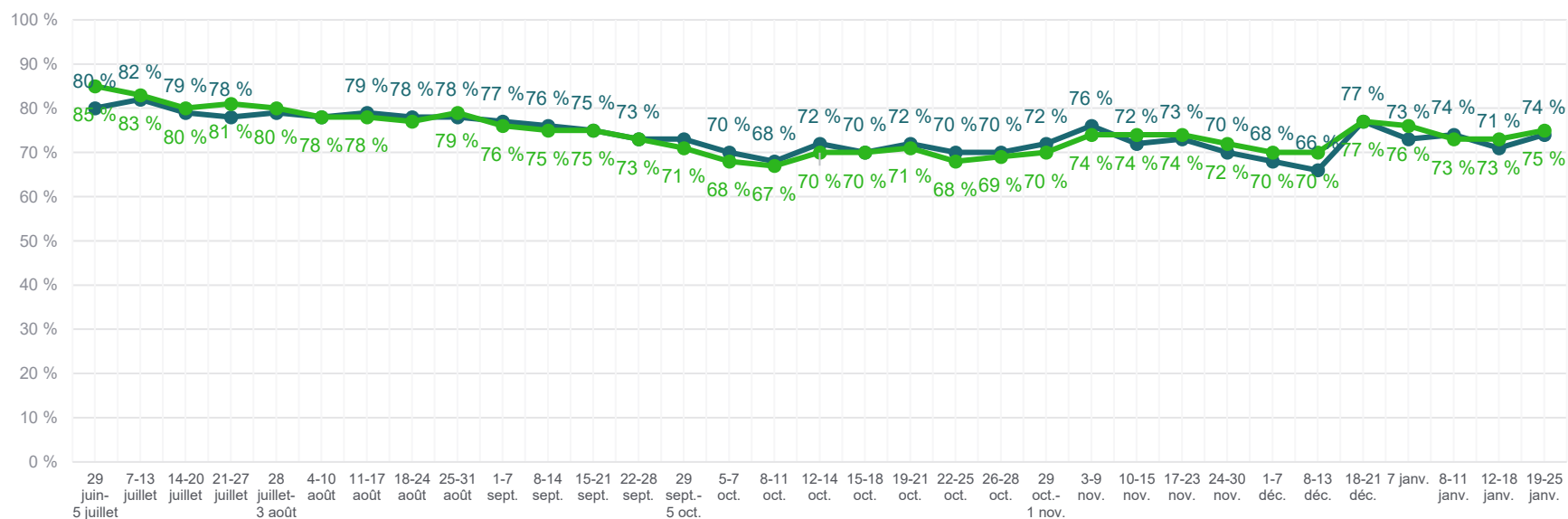


Dans quelle mesure êtes-vous satisfait(e) des éléments suivants?

Base : tous, excluant la non-réponse

TRÈS OU ASSEZ SATISFAIT(E)

● Façon dont le gouvernement gère la situation      ● Information rendue disponible



Note : Les périodes de sondage peuvent être irrégulières (nombre de jours de collecte, fréquence) ou non consécutives.



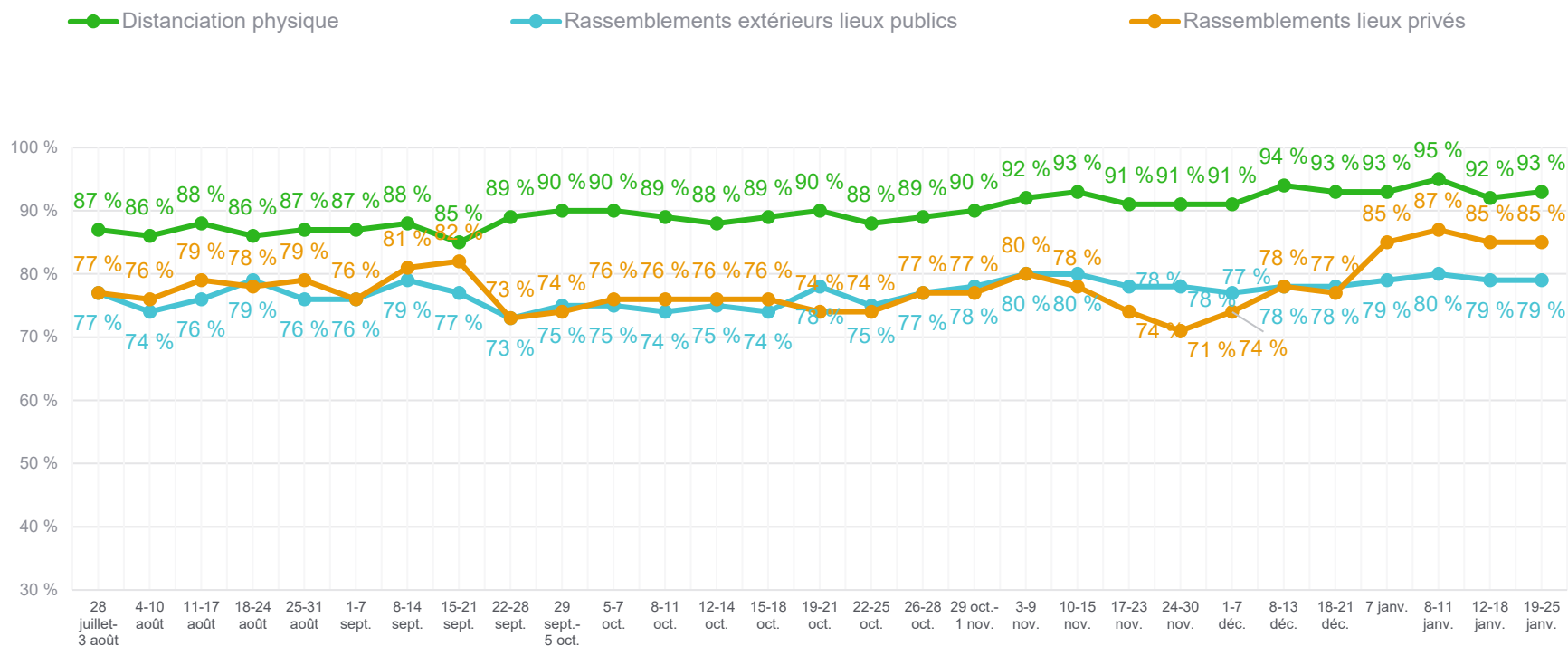
# CLARTÉ DES MESSAGES ÉVOLUTION DEPUIS AOÛT 2020



Dans quelle mesure êtes-vous d'accord avec les énoncés suivants concernant les messages transmis par le gouvernement du premier ministre François Legault?

Base : tous, excluant la non-réponse

TOUT À FAIT OU PLUTÔT D'ACCORD



Note : Les périodes de sondage peuvent être irrégulières (nombre de jours de collecte, fréquence) ou non consécutives.

# EFFET INCITATIF DES MESSAGES ÉVOLUTION DEPUIS AOÛT 2020

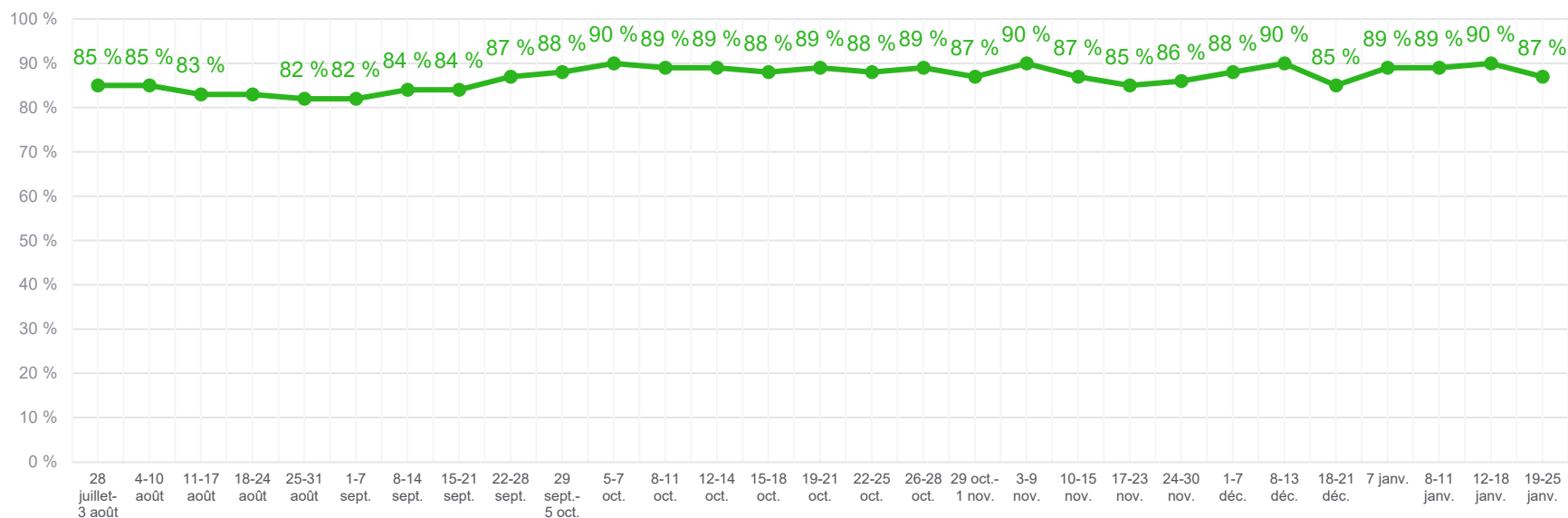


Dans quelle mesure les messages transmis par le gouvernement du premier ministre François Legault vous incitent-ils à adopter les comportements suivants?

Base : tous, excluant la non-réponse

BEAUCOUP OU ASSEZ

—●— Distanciation physique



Note : Les périodes de sondage peuvent être irrégulières (nombre de jours de collecte, fréquence) ou non consécutives.

# ALERTES RÉGIONALES

## ÉVOLUTION DEPUIS SEPTEMBRE 2020

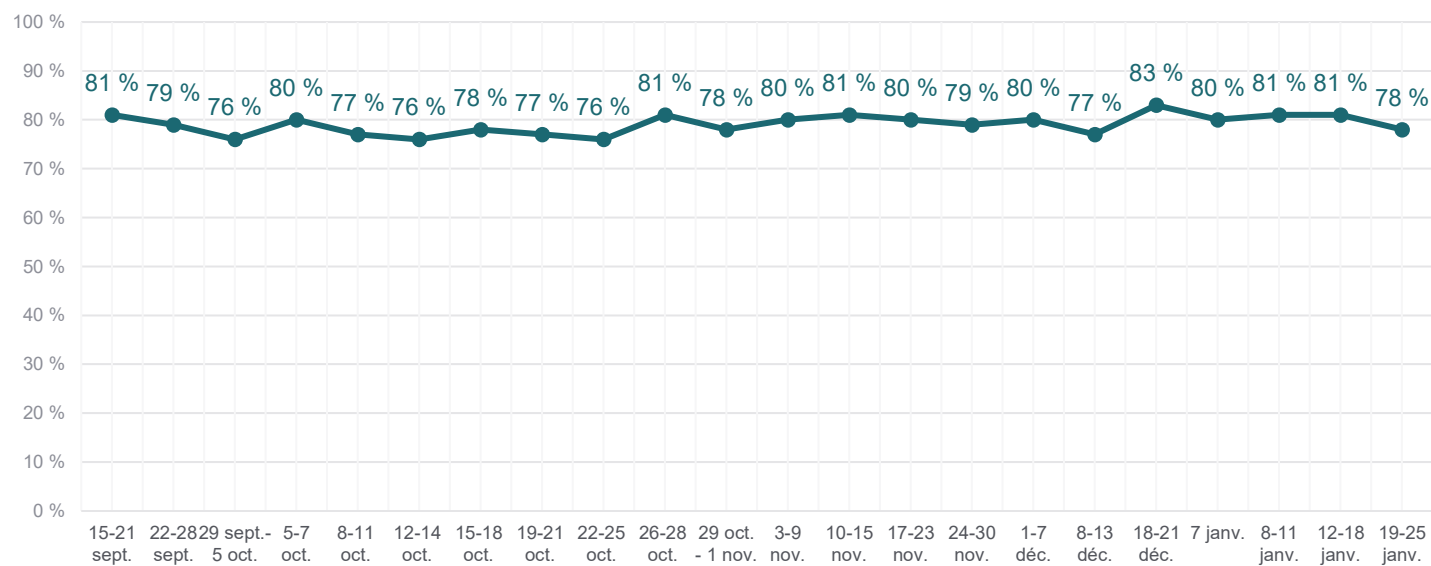


Dans quelle mesure êtes-vous d'accord avec l'énoncé suivant : **Le système d'alertes régionales et d'intervention graduelle est clair**

Base : tous, excluant la non-réponse

TOUT À FAIT OU PLUTÔT D'ACCORD

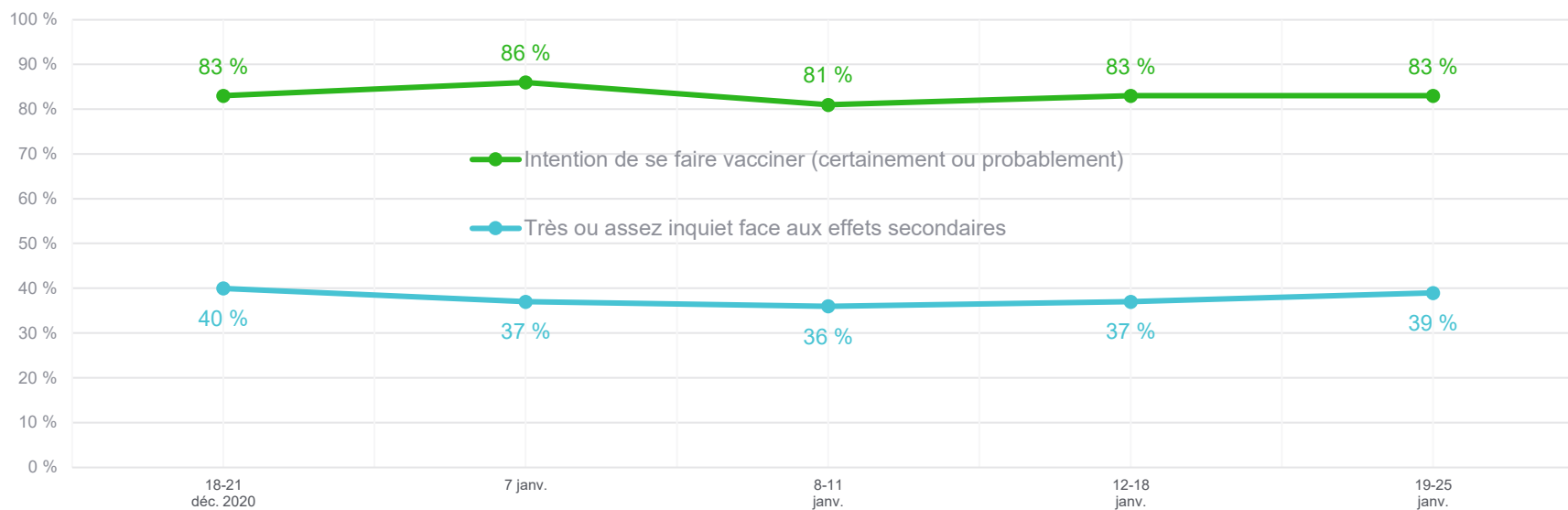
—●— Système d'alertes régionales est clair



Note : Les périodes de sondage peuvent être irrégulières (nombre de jours de collecte, fréquence) ou non consécutives.

# VACCINATION

## ÉVOLUTION DEPUIS DÉCEMBRE 2020



Note : Les périodes de sondage peuvent être irrégulières (nombre de jours de collecte, fréquence) ou non consécutives.