



MONTRÉAL

1180, rue Drummond
Bureau 620
Montréal (Québec) H3G 2S1
T 514 878-9825

QUÉBEC

3340, rue de La Pérade
3^e étage
Québec (Québec) G1X 2L7
T 418 687-8025

ÉTUDE DE SUIVI SUR LA PANDÉMIE DU CORONAVIRUS (COVID-19)

RAPPORT HEBDOMADAIRE (RÉSULTATS DU 4 AU 10 MAI 2020)

PRÉSENTÉ AU MINISTÈRE DU CONSEIL EXÉCUTIF

MÉTHODOLOGIE DU SONDAGE

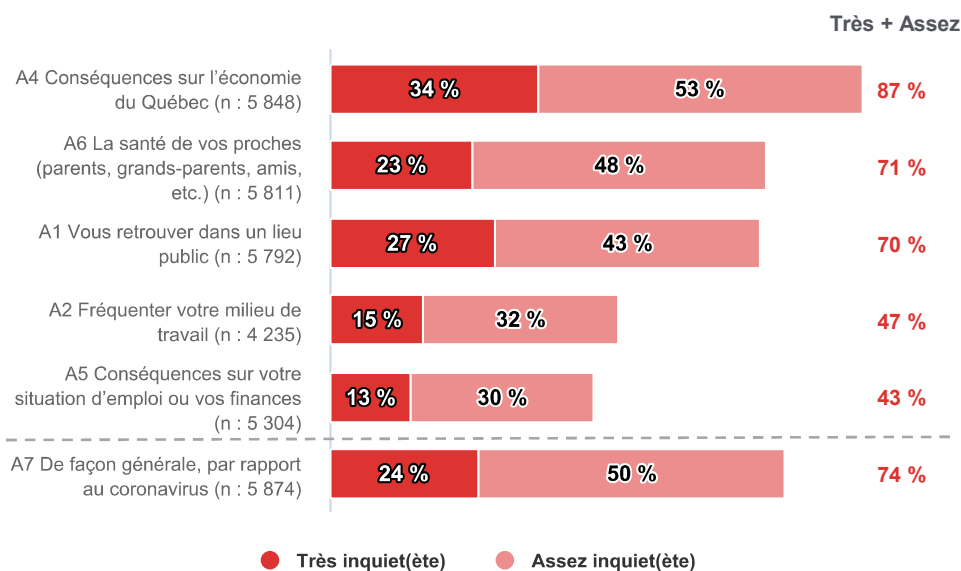
Ce sondage en ligne quotidien est en cours depuis le 11 mars 2020 auprès d'adultes québécois. L'échantillon a été tiré du panel Or de SOM, lequel est constitué exclusivement d'internautes recrutés de façon aléatoire par téléphone fixe et cellulaire (échantillon probabiliste). Une partie de l'échantillon provient aussi d'un panel externe. Les données ont été pondérées pour refléter au mieux les caractéristiques de la population cible selon l'âge, le sexe, la taille du ménage, la scolarité, le statut propriétaire/locataire, la présence d'enfants de moins de 18 ans et la région.

INQUIÉTUDES DE LA POPULATION



En lien avec la situation actuelle entourant le coronavirus (COVID-19) au Québec, dans quelle mesure êtes-vous inquiet(ète) de/des...?

Base : tous, excluant la non-réponse



Segments sociodémographiques qui se démarquent à la hausse (en vert) ou à la baisse (en rose) par rapport à l'ensemble des autres répondants.

	Âge	Sexe	Scolarité	Langue maternelle	Région
A4	55 à 64 ans : 90 %	Femme : 88 %			
	18 à 24 ans : 80 %	Homme : 85 %			
A6		Femme : 75 %		Ang./Autre : 81 % / 81 %	RMR Mtl : 76 %
		Homme : 67 %		Français : 68 %	Ailleurs : 66 %
A1	65 ans ou + : 80 %	Femme : 77 %		Autre : 79 %	RMR Mtl : 75 %
	18 à 34 ans : 60 %	Homme : 63 %		Français : 68 %	Ailleurs : 66 %
A2		Femme : 55 %		Ang./Autre : 55 % / 66 %	RMR Mtl : 53 %
		Homme : 40 %		Français : 43 %	Ailleurs : 40 %
A5	45 à 54 ans : 47 %		Secondaire : 45 %	Ang./Autre : 56 % / 62 %	RMR Mtl : 47 %
	18 à 24 ans : 35 %		Université : 38 %	Français : 38 %	Ailleurs : 38 %
A7	55 ans ou + : 82 %	Femme : 80 %		Ang./Autre : 79 % / 86 %	RMR Mtl : 79 %
	18 à 44 ans : 69 %	Homme : 69 %		Français : 68 %	Ailleurs : 69 %

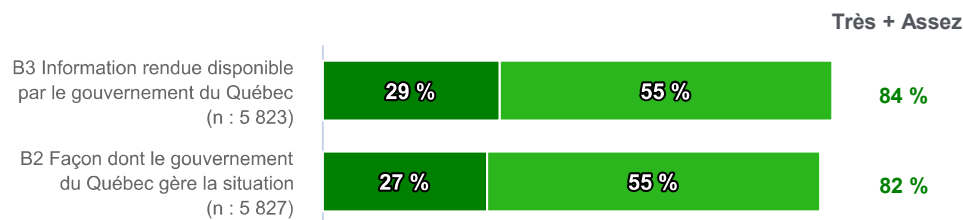
- C'est surtout des conséquences sur l'économie du Québec dont les gens sont inquiets. Le coronavirus en général, la possibilité de fréquenter les lieux publics et la santé des proches préoccupent aussi la majorité de la population.
- Sans grande surprise, la crainte envers le coronavirus croît avec l'âge : à partir de 55 ans, on est plus soucieux dans l'ensemble.
- Les femmes se montrent plus inquiètes que les hommes. L'écart entre les sexes est particulièrement grand pour la fréquentation du milieu de travail (15 points) ou d'un lieu public (14 points).
- Les résidents de la grande région de Montréal sont significativement plus inquiets que dans le reste du Québec, notamment en ce qui concerne la fréquentation du milieu de travail.

SATISFACTION À L'ÉGARD DU GOUVERNEMENT LEGAULT



Dans quelle mesure êtes-vous satisfait(e) des éléments suivants?

Base : tous, excluant la non-réponse



● Très satisfait(e) ● Assez satisfait(e)

Segments sociodémographiques qui se démarquent à la hausse (en vert) ou à la baisse (en rose) par rapport à l'ensemble des autres répondants.

	Âge	Sexe	Scolarité	Langue maternelle	Région
B3	55 ans ou + : 89 %	Femme : 85 %		Français : 85 %	Ailleurs : 88 %
	25 à 34 ans : 77 %	Homme : 82 %	Université : 82 %	Ang./Autre : 76 % / 73 %	RMR Mtl : 80 %
B2	55 ans ou + : 88 %	Femme : 84 %	Secondaire : 85 %	Français : 84 %	Ailleurs : 86 %
	25 à 34 ans : 71 %	Homme : 79 %	Université : 79 %	Ang./Autre : 67 % / 72 %	RMR Mtl : 78 %

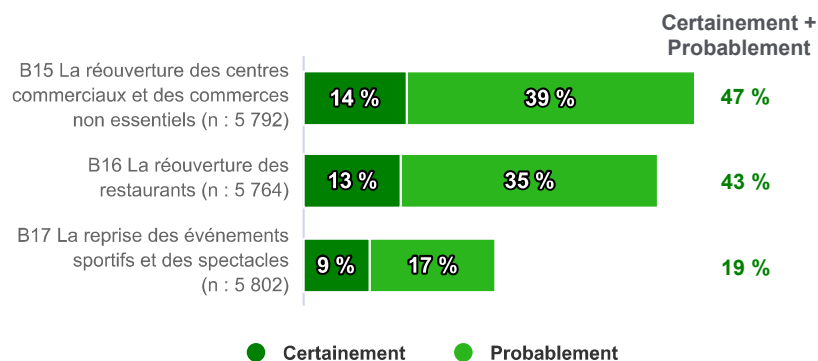
- Dans l'ensemble, la population est modérément satisfaite de l'information qui a été rendue disponible au cours de la dernière semaine et de la gestion de la crise par le gouvernement Legault;
- Au sujet des informations transmises, on observe que les gens qui ont une autre langue maternelle que le français sont significativement moins satisfaits, surtout les allophones (73 % contre 85 % pour les francophones);
- Dans la région de Montréal, on est moins satisfaits des deux éléments.
- Les personnes plus âgées sont généralement plus satisfaites que les plus jeunes.
- Enfin, les hommes sont plus critiques pour les deux dimensions mesurées.

APPUI AUX MESURES DE REPRISES



Croyez-vous que le gouvernement du premier ministre François Legault devrait procéder dès maintenant et de manière graduelle à...

Base : tous, excluant la non-réponse

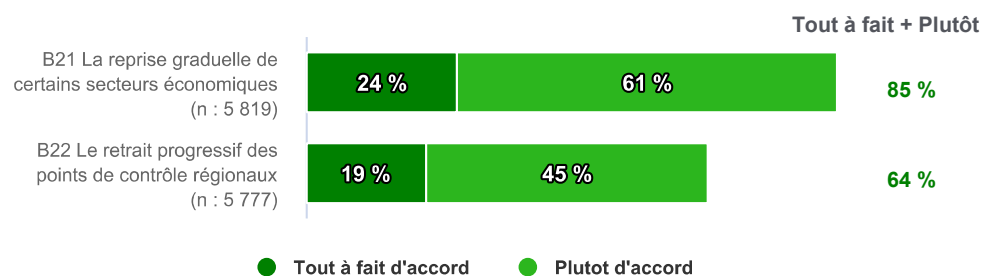


Segments sociodémographiques qui se démarquent à la hausse (en vert) ou à la baisse (en rose) par rapport à l'ensemble des autres répondants.

	Âge	Sexe	Scolarité	Langue maternelle	Région
B15		Homme : 52 %		Français : 49 %	Ailleurs : 52 %
	25 à 34 ans : 40 %	Femme : 42 %		Ang./Autre : 42 % / 38 %	RMR Mtl : 42 %
B16		Homme : 47 %	Secondaire : 44 %	Français : 44 %	Ailleurs : 46 %
		Femme : 38 %	Université : 39 %	Anglais : 36 %	RMR Mtl : 39 %
B17		Homme : 22 %	Secondaire : 21 %	Français : 21 %	Ailleurs : 23 %
	65 ans ou + : 14 %	Femme : 16 %	Université : 17 %	Ang./Autre : 16 % / 8 %	RMR Mtl : 16 %

Dans quelle mesure êtes-vous d'accord avec...

Base : tous, excluant la non-réponse



	Âge	Sexe	Scolarité	Langue maternelle	Région
B21	65 ans ou + : 89 %		Université : 88 %	Français : 87 %	Ailleurs : 89 %
	25 à 34 ans : 75 %		Secondaire : 82 %	Anglais : 73 %	RMR Mtl : 81 %
B22		Homme : 67 %	Université : 69 %		Ailleurs : 67 %
		Femme : 60 %	Secondaire : 61 %		RMR Mtl : 59 %

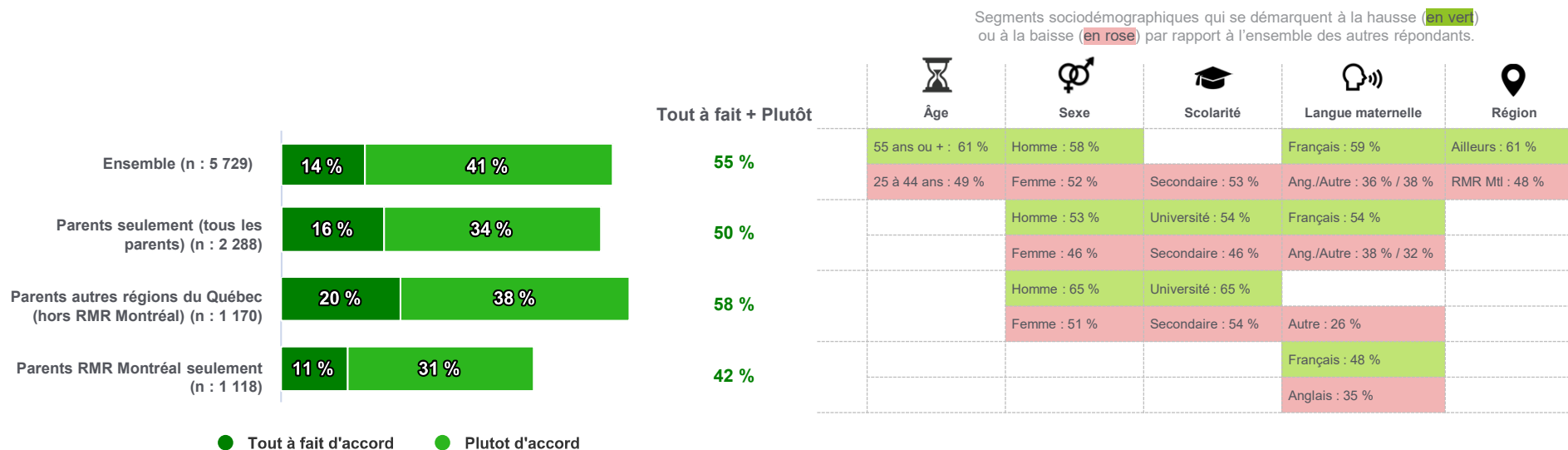
- La reprise graduelle de « certains secteurs économiques » est appuyée par une large majorité (85 %) et par neuf aînés sur dix (89 %) malgré leurs inquiétudes.
- De façon générale, les hommes sont beaucoup plus enclins à soutenir les différentes mesures de reprise.
- Les personnes plus scolarisées appuient davantage la reprise de l'économie et l'ouverture des régions, alors que les personnes moins scolarisées sont davantage en faveur des mesures touchant les restaurants et les événements sportifs ou culturels.
- Enfin, c'est sans grande surprise que l'appui aux diverses mesures de reprise est moins fort chez les résidents de la grande région de Montréal, peu importe le secteur touché.

RÉOUVERTURE DES ÉCOLES ET DES SERVICES DE GARDE



Dans quelle mesure êtes-vous en accord avec la réouverture progressive des établissements préscolaires, primaires et des services de garde éducatifs à l'enfance?

Base : tous, excluant la non-réponse



- La semaine dernière, les parents ont été très divisés sur la question de la réouverture des écoles (on est pile à 50 % pour et 50 % contre).
- Une courte majorité de parents en région sont en faveur de la réouverture, alors qu'à Montréal et ses environs, on est majoritairement contre.
- En excluant la grande région de Montréal, les mères sont moins favorables que les pères à la réouverture des écoles et garderies.
- Les parents plus scolarisés sont davantage en faveur de la réouverture des écoles et services de garde.