



MONTRÉAL

1180, rue Drummond
Bureau 620
Montréal (Québec) H3G 2S1
T 514 878-9825

QUÉBEC

3340, rue de La Pérade
3^e étage
Québec (Québec) G1X 2L7
T 418 687-8025

ÉTUDE DE SUIVI SUR LA PANDÉMIE DU CORONAVIRUS (COVID-19)

RÉSULTATS DU 16 AU 22 FÉVRIER 2021

RAPPORT PRÉSENTÉ AU MINISTÈRE DU CONSEIL EXÉCUTIF

MÉTHODOLOGIE DU SONDAGE

Ce sondage en ligne est en cours depuis le 11 mars 2020 auprès d'adultes québécois. Du 11 mars au 28 juin, le sondage était réalisé sur une base quotidienne. Du 29 juin au 28 septembre, la cadence a été réduite à deux coups de sonde par semaine (envoi d'invitations le mardi et le vendredi matin). Du 29 septembre au 2 novembre, le sondage a été à nouveau réalisé au quotidien. Depuis le 3 novembre, nous sommes revenus à deux coups de sonde par semaine, mais il arrive exceptionnellement que nous sondions davantage ou selon des besoins ponctuels.

L'échantillon est tiré principalement du panel Or de SOM, lequel est constitué exclusivement d'internautes recrutés de façon aléatoire par téléphone fixe et cellulaire (échantillon probabiliste). Une partie de l'échantillon provient aussi de panels externes.

Les données sont pondérées pour refléter au mieux les caractéristiques de la population cible selon l'âge, le sexe, la taille du ménage, la scolarité, la présence d'enfants de moins de 18 ans et la région.

RÉSULTATS POUR LA PÉRIODE DU 16 AU 22 FÉVRIER 2021*



Questions/énoncés		16 au 22 février (n : 1 049)			Analyse	9 au 15 février (n : 1 110)		
		n	% très	% très+ assez		n	% très	% très+ assez
Satisfaction	B2. Satisfaction façon dont le gouvernement gère la situation	1 040	21	75	<ul style="list-style-type: none"> Les indicateurs de satisfaction (gestion de la crise et transparence) et de confiance demeurent inchangés par rapport à la période précédente (9 au 15 février) ainsi qu'à plus long terme (réf. : p.8). La satisfaction quant à l'information diffusée est plus faible chez les moins de 45 ans, les hommes et les parents. Les 18 à 44 ans, les anglophones et les parents sont moins confiants envers les mesures que prendra le gouvernement pour amoindrir les effets du coronavirus sur l'économie du Québec. 	1 098	20	74
	B3. Satisfaction information diffusée par le gouvernement	1 035	20	72		1 092	20	73
	B4. Confiance que le gouvernement prendra mesures	1 032	28	75		1 077	29	74
Clarté messages	D1. Messages sur le port du masque	1 043	59	92	<ul style="list-style-type: none"> Les messages sur les rassemblements privés manquent en clarté comparativement à la période précédente (9 au 15 février). Toutefois, à long terme, la clarté des messages est stable, y compris ceux sur les rassemblements privés (réf. : p.9). Les hommes trouvent moins clairs les messages sur le port du masque ainsi que ceux sur la distanciation. Les messages sur les rassemblements (à l'extérieur ou privés à l'intérieur) sont moins clairs pour les 25 à 34 ans. 	1 100	62	93
	D2. Messages distanciation physique	1 041	59	92		1 103	61	93
	D3b. Messages sur rassemblements extérieurs	1 035	32	78		1 100	36	78
	D4. Messages sur rassemblements privés	1 041	40	82		1 099	46	83
Effet incitatif	E2. Respect distanciation physique	1 043	50	89	<ul style="list-style-type: none"> Les messages sur la distanciation physique continuent à porter leurs fruits, et ce, tant à court qu'à plus long terme (réf. p. 10). Les 25 à 44 ans sont proportionnellement moins incités par les messages à respecter la distanciation physique de 2 mètres. 	1 100	50	89
Système	H1. Système d'alertes régionales est clair	1 040	42	79	<ul style="list-style-type: none"> Le système d'alertes régionales demeure clair dans le temps (réf. p.11). Une proportion significativement plus élevée de Québécois connaissent le palier d'alerte de leur région comparativement à la période précédente (9 au 15 février). Les 25 à 34 ans maîtrisent un peu moins ces éléments. 	1 099	41	81
	H6. Connaît le palier d'alerte de sa région (% de oui)	1 049	NA	97		1 110	NA	94

* Tous les résultats excluent la non-réponse.

RÉSULTATS POUR LA PÉRIODE DU 16 AU 22 FÉVRIER 2021*



Questions/énoncés		16 au 22 février (n : 1 049)			Analyse	9 au 15 février (n : 1 110)		
		n	% tout à fait d'accord	% tout à fait + plutôt d'accord		n	% tout à fait d'accord	% tout à fait + plutôt d'accord
Mesures de confinement depuis le 8 février 2021	QL2a. Assouplissement des mesures sanitaires dans les régions les moins touchées	1 039	30	83	<ul style="list-style-type: none"> On continue d'être d'accord avec l'assouplissement des mesures sanitaires dans les régions moins touchées, mais la proportion de gens « tout à fait d'accord est en baisse ». Considérant les résultats ci-après, cette légère baisse d'accord pourrait être liée à un sentiment d'iniquité entre les régions. L'appui aux mesures de confinement connaît une baisse généralisée par rapport à la période précédente. Les 25 à 34 ans et les hommes désapprouvent, en plus forte proportion, le maintien du couvre-feu. En plus des 25 à 34 ans, le maintien de l'interdiction des rassemblements privés irrite davantage les parents de jeunes enfants de même que les Québécois qui habitent hors des grands centres. Aucun sous groupe de répondants ne se démarquent. 	1 092	38	86
	QL2b. Maintien du couvre-feu, mais entre 21h30 et 5h dans les régions les moins touchées	1 041	38	73		1 097	43	78
	QL2c. Maintien de l'interdiction des rassemblements privés avec exception pour personnes seules	1 041	39	76		1 100	44	81
	QL2d2. Permission pour personne seule de se rassembler avec une seule autre adresse	1 029	40	86		1 090	43	90

* Tous les résultats excluent la non-réponse.

RÉSULTATS POUR LA PÉRIODE DU 16 AU 22 FÉVRIER 2021*



Questions/énoncés		16 au 22 février (n : 1 049)			Analyse	9 au 15 février (n : 1 110)		
		n	% tout à fait d'accord	% tout à fait + plutôt d'accord		n	% tout à fait d'accord	% tout à fait + plutôt d'accord
Mesures de confinement depuis le 8 février 2021 (suite)	QL2e. Réouverture des restaurants dans les régions les moins touchées	1 044	40	84	<ul style="list-style-type: none"> L'appui aux mesures impliquant des réouvertures de commerces, de musées ou la reprise d'activités sportives et de loisir se maintient par rapport à la période précédente. Les anglophones s'opposent plus que les autres répondants à chacune des mesures. 	1 091	42	86
	QL2f. Réouverture des cinémas et salles de spectacles dans les régions les moins touchées	1 032	32	77		1 090	36	76
	QL2g. Réouverture des musées dans l'ensemble des régions	1 034	37	82		1 089	39	80
	QL2h2. Reprise des activités de sports et de loisir extérieures partout au Québec, avec limite de 4 ou 8 personnes selon les régions	1 037	40	86		1 091	42	88
	QL2i. Réouverture des salles d'entraînement (gym) dans les régions les moins touchées	1 035	38	80		1 092	38	79
	QL2j. Réouverture des commerces de détail non essentiels et des soins personnels	1 042	45	89		1 098	46	89
	QM15. En raison de la relâche scolaire et des variants du virus, report au 8 mars des prochains assouplissements	1 003	47	78		<ul style="list-style-type: none"> Sans fléchir pour autant, le soutien à la décision de reporter tout nouvel assouplissement au 8 mars prochain ne gagne pas non plus en popularité. En région (hors des RMR de Montréal et de Québec) et chez les 18 à 24 ans ou 35 à 44 ans, on accueille moins bien ce report. 	505**	50

* Tous les résultats excluent la non-réponse.

** Question ajoutée le 12 février.

RÉSULTATS POUR LA PÉRIODE DU 16 AU 22 FÉVRIER 2021*



Questions/énoncés		16 au 22 février (n : 1 049)			Analyse	9 au 15 février (n : 1 110)		
		n	% très	% très+ assez		n	% très	% très+ assez
Vaccination	QK1. Vaccination est la solution pour mettre un terme à la COVID-19	994	42	76	<ul style="list-style-type: none"> L'opinion que la vaccination mettra un terme à la COVID demeure répandue chez une forte majorité de Québécois. Les 18 à 34 ans et les anglophones se montrent plus sceptiques. 	1 064	42	80
	QK2. Intention de se faire vacciner contre la COVID-19 lorsque ce sera possible	976	67	85**	<ul style="list-style-type: none"> Les intentions de se faire vacciner se maintiennent (réf. : p. 12) Moins les gens sont scolarisés, moins ils projettent de se soumettre à la vaccination. Les 25 à 44 ans, bien qu'ils soient environ trois sur quatre à prévoir se faire vacciner, demeurent plus difficiles à convaincre. 	1 057	66	84

* Tous les résultats excluent la non-réponse.

** Étant donné que les résultats excluent les indécis, l'intention de se faire vacciner est légèrement surestimée.

RÉSULTATS POUR LA PÉRIODE DU 16 AU 22 FÉVRIER 2021*



Questions/énoncés		16 au 22 février (n : 1 049)			Analyse	9 au 15 février (n : 1 110)		
		n	% tout à fait d'accord	% tout à fait + plutôt d'accord		n	% tout à fait d'accord	% tout à fait + plutôt d'accord
Voyages	QM1. A voyagé à l'extérieur du Canada depuis le 1er décembre 2020	1 048	NA	4	<ul style="list-style-type: none"> Comparativement à la dernière mesure (9 au 15 février), deux fois plus de gens (en proportion) déclarent avoir voyagé à l'étranger depuis le 1^{er} décembre 2020. Les citoyens de la région de Québec prévoient en plus forte proportion (4 %) faire un voyage à l'étranger au cours des prochaines semaines. 	1 107	NA	2
	QM2. A l'intention de voyager à l'extérieur du Canada dans les prochaines semaines	1 043	NA	1		1 104	NA	1
	QM3. Planifie voyager à l'extérieur du Canada à l'occasion de la semaine de relâche	1 047	NA	1		1 104	NA	1
	QM4b. Interdiction, par Justin Trudeau, de certains voyages internationaux pour prévenir une augmentation de la propagation de la COVID-19 au Canada	1 038	78	91	<ul style="list-style-type: none"> La question des voyages à l'étranger (interdiction de certaines destinations et isolement obligatoire en un lieu désigné au retour d'un voyage à l'international) bénéficie d'autant d'appui qu'à la dernière mesure (9 au 15 février). Les hommes endossent moins l'interdiction des voyages. 	1 095	78	91
	QM5b. Au retour d'un voyage à l'étranger, obligation, par Justin Trudeau, de s'isoler pendant une période de 14 jours dans un endroit désigné à cet effet	1 041	76	89		1 097	77	90

* Tous les résultats excluent la non-réponse.

RÉSULTATS POUR LA PÉRIODE DU 16 AU 22 FÉVRIER 2021*



Questions/énoncés		16 au 22 février (n : 1 049)			Analyse	9 au 15 février (n : 1 110)		
		n	% tout à fait d'accord	% tout à fait + plutôt d'accord		n	% tout à fait d'accord	% tout à fait + plutôt d'accord
Semaine de relâche	QM7. François Legault reporterait la semaine de relâche de quelques semaines, le temps de vacciner les personnes vulnérables	963	43	65	<ul style="list-style-type: none"> Les résidents hors des grands centres, les parents, les francophones, les 18 à 24 ans ainsi que les 35 à 44 ans endosseraient significativement moins un report de la semaine de relâche. 	1 001	40	68
	QM8. A l'intention de se déplacer d'une région à l'autre à l'occasion de la semaine de relâche scolaire (% de oui)	1 023	NA	7	<ul style="list-style-type: none"> Se déplacer d'une région à l'autre à l'occasion de la relâche scolaire ou avoir l'intention de visiter des membres de sa famille présentent des résultats stables relativement à la dernière mesure (9 au 15 février). Plus ils sont jeunes, plus les Québécois ont à l'idée de se déplacer ou projettent de visiter leur famille. Il en va de même pour les anglophones et les parents d'enfants mineurs. Les parents d'enfants mineurs croient en plus forte proportion que des personnes de leur entourage se déplaceront à l'occasion de la relâche scolaire Les hommes pensent plus à visiter leurs proches que les femmes lors de la relâche scolaire. 	1 078	NA	6
	QM9. Croit que des personnes de son entourage vont se déplacer d'une région à l'autre à l'occasion de la semaine de relâche scolaire (% de oui)	901	NA	27		951	NA	27
	QM10. A l'intention de visiter des membres de sa famille à l'occasion de la semaine de relâche scolaire (% de oui)	998	NA	14	1 045	NA	11	
	QM12. Intention de faire garder les enfants par les grands-parents à la semaine de relâche (% de oui)	266	NA	11	<ul style="list-style-type: none"> Comme les questions M12 à M14 sont posées seulement aux parents d'enfants mineurs (0-17 ans) et que le nombre d'observations est peu élevé, les résultats doivent être interprétés avec prudence. Tous les résultats sont stables par rapport à la période précédente. Les parents qui habitent en région sont proportionnellement plus nombreux à projeter faire garder leurs enfants tant par les grands-parents que par des proches. 	300	NA	11
	QM13. Intention de faire garder les enfants par des proches autres que les grands-parents à la semaine de relâche (% de oui)	267	NA	7		303	NA	5
	QM14. Pense prendre congé pendant la semaine de relâche (% de oui)	256	NA	39		276	NA	44

* Tous les résultats excluent la non-réponse.

SATISFACTION À L'ÉGARD DU GOUVERNEMENT LEGAULT

ÉVOLUTION DEPUIS AOÛT 2020

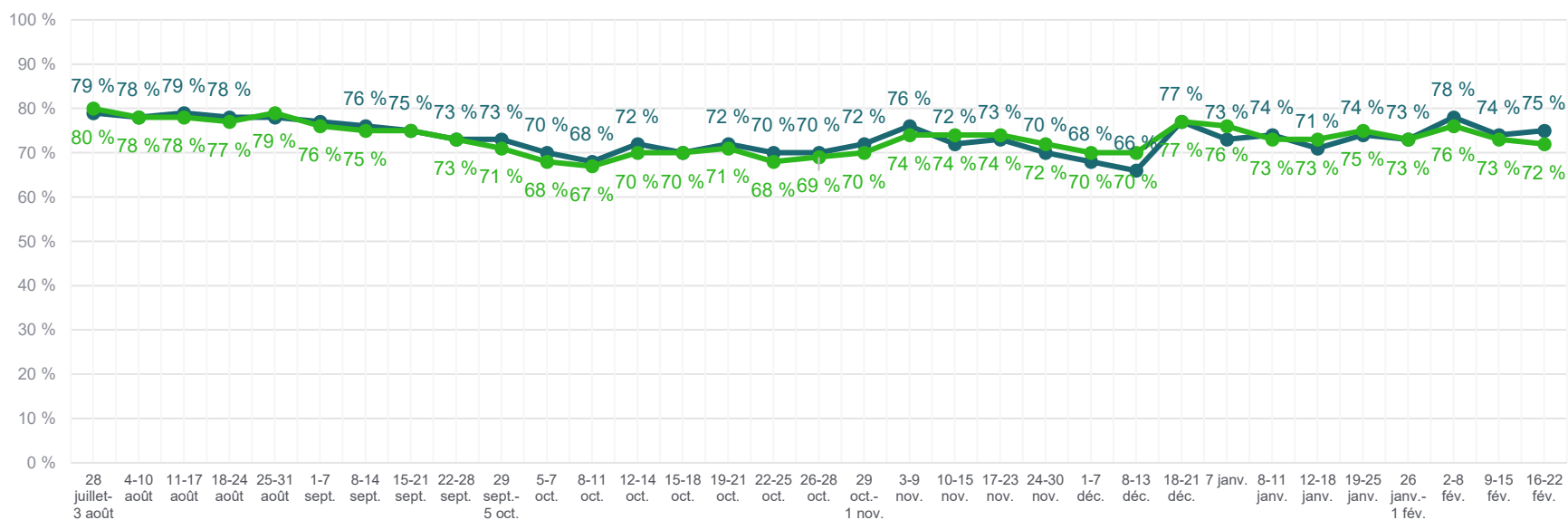


Dans quelle mesure êtes-vous satisfait(e) des éléments suivants?

Base : tous, excluant la non-réponse

TRÈS OU ASSEZ SATISFAIT(E)

● Façon dont le gouvernement gère la situation ● Information rendue disponible



Note : Les périodes de sondage peuvent être irrégulières (nombre de jours de collecte, fréquence) ou non consécutives.

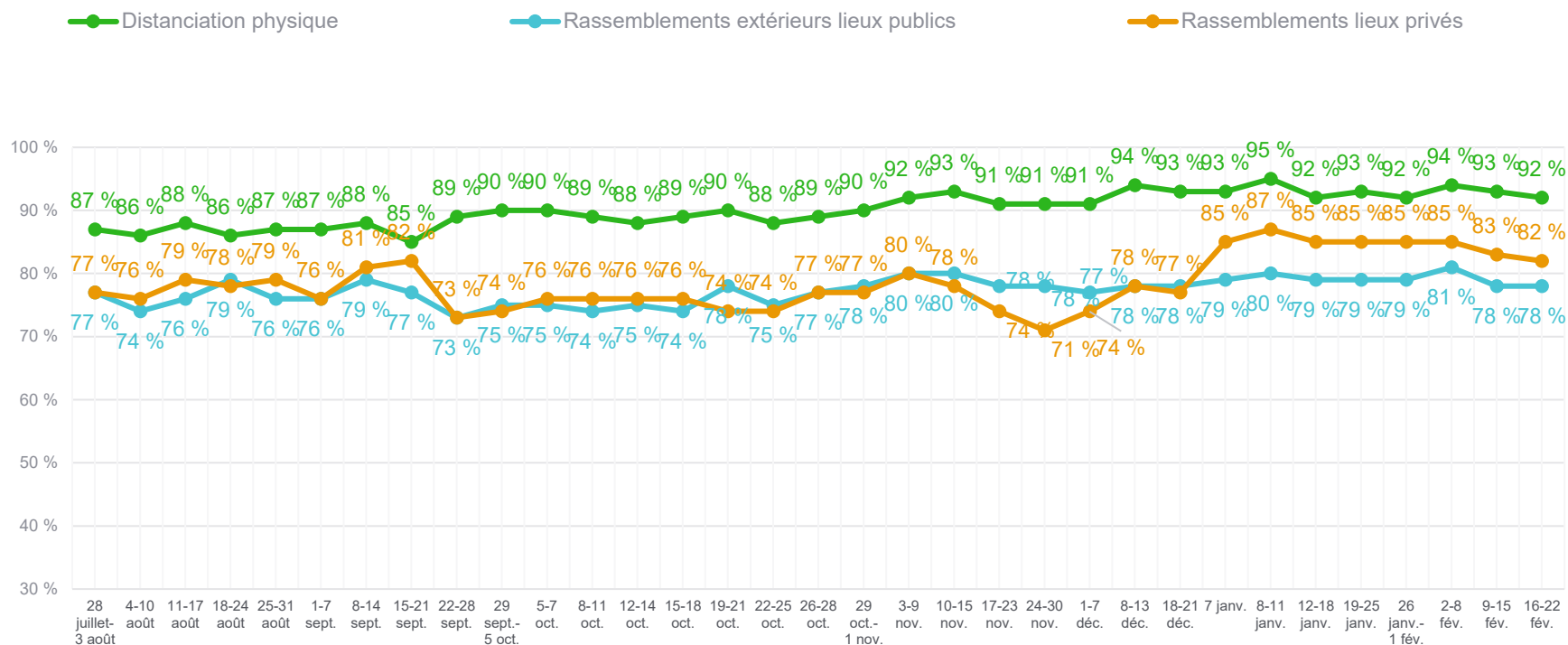
CLARTÉ DES MESSAGES ÉVOLUTION DEPUIS AOÛT 2020



Dans quelle mesure êtes-vous d'accord avec les énoncés suivants concernant les messages transmis par le gouvernement du premier ministre François Legault?

Base : tous, excluant la non-réponse

TOUT À FAIT OU PLUTÔT D'ACCORD



Note : Les périodes de sondage peuvent être irrégulières (nombre de jours de collecte, fréquence) ou non consécutives.

EFFET INCITATIF DES MESSAGES ÉVOLUTION DEPUIS AOÛT 2020

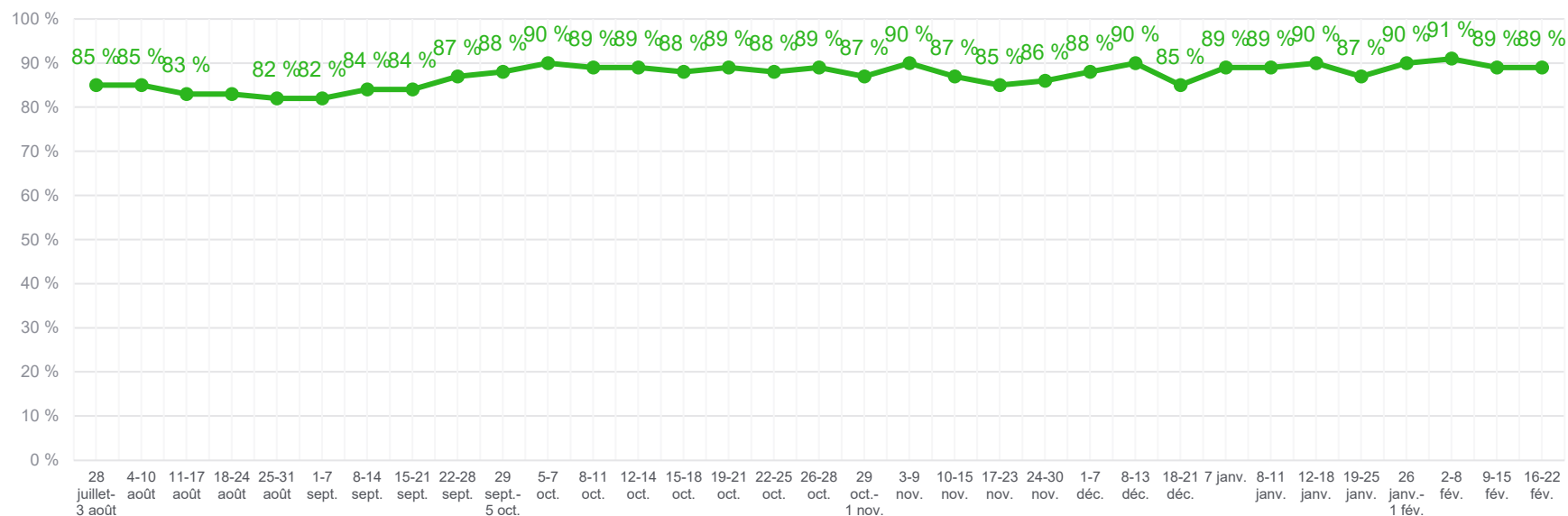


Dans quelle mesure les messages transmis par le gouvernement du premier ministre François Legault vous incitent-ils à adopter les comportements suivants?

Base : tous, excluant la non-réponse

BEAUCOUP OU ASSEZ

—●— Distanciation physique



Note : Les périodes de sondage peuvent être irrégulières (nombre de jours de collecte, fréquence) ou non consécutives.

ALERTES RÉGIONALES

ÉVOLUTION DEPUIS SEPTEMBRE 2020

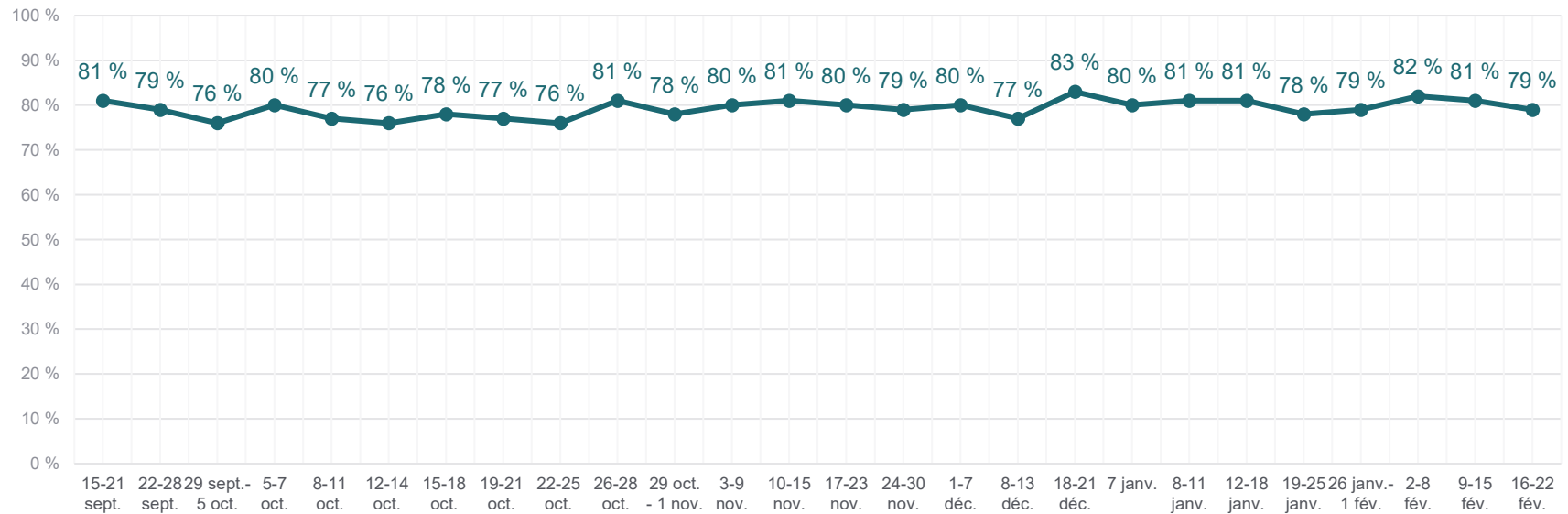


Dans quelle mesure êtes-vous d'accord avec l'énoncé suivant : **Le système d'alertes régionales et d'intervention graduelle est clair**

Base : tous, excluant la non-réponse

TOUT À FAIT OU PLUTÔT D'ACCORD

● Système d'alertes régionales est clair



Note : Les périodes de sondage peuvent être irrégulières (nombre de jours de collecte, fréquence) ou non consécutives.

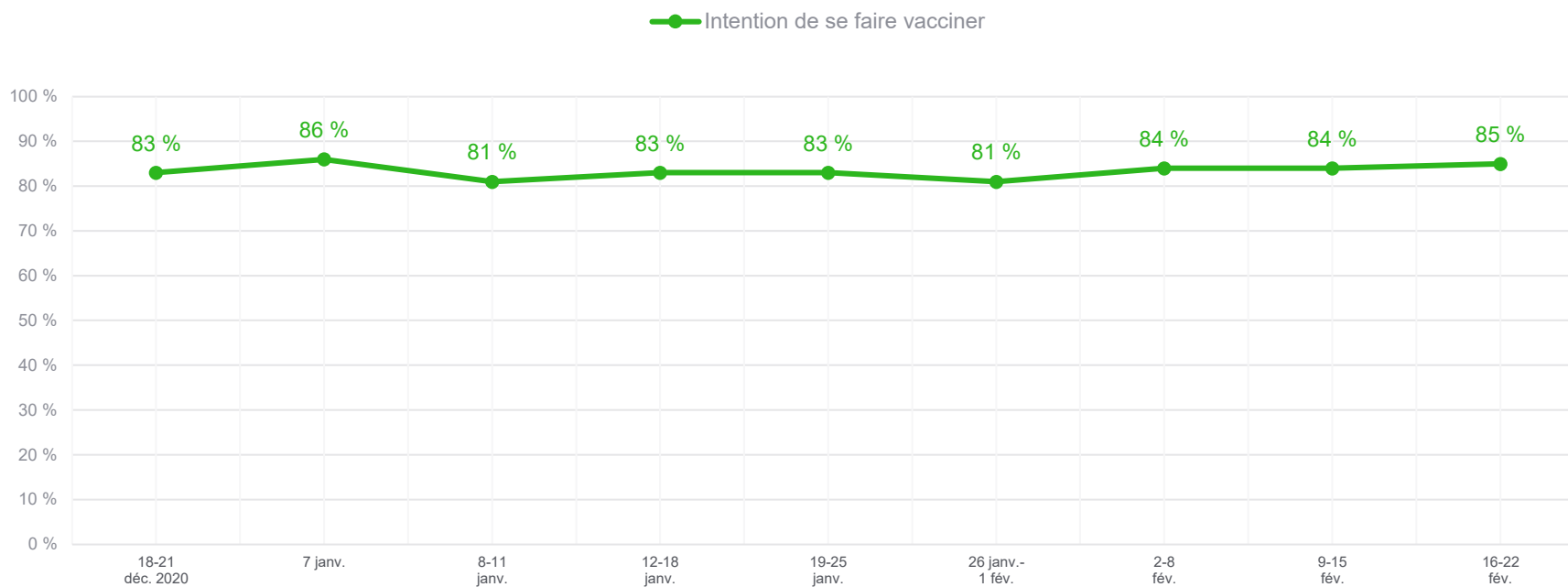
VACCINATION

ÉVOLUTION DEPUIS DÉCEMBRE 2020



Avez-vous l'intention de vous faire vacciner contre la COVID-19, lorsque ce sera possible? Base : tous, excluant la non-réponse

CERTAINEMENT OU PROBABLEMENT



Note : Les périodes de sondage peuvent être irrégulières (nombre de jours de collecte, fréquence) ou non consécutives.