



MONTRÉAL

1180, rue Drummond
Bureau 620
Montréal (Québec) H3G 2S1
T 514 878-9825

QUÉBEC

3340, rue de La Pérade
3^e étage
Québec (Québec) G1X 2L7
T 418 687-8025

ÉTUDE DE SUIVI SUR LA PANDÉMIE DU CORONAVIRUS (COVID-19)

RAPPORT HEBDOMADAIRE (RÉSULTATS DU 18 AU 24 MAI 2020)

PRÉSENTÉ AU MINISTÈRE DU CONSEIL EXÉCUTIF

MÉTHODOLOGIE DU SONDAGE

Ce sondage en ligne quotidien est en cours depuis le 11 mars 2020 auprès d'adultes québécois. L'échantillon a été tiré du panel Or de SOM, lequel est constitué exclusivement d'internautes recrutés de façon aléatoire par téléphone fixe et cellulaire (échantillon probabiliste). Une partie de l'échantillon provient aussi d'un panel externe. Les données ont été pondérées pour refléter au mieux les caractéristiques de la population cible selon l'âge, le sexe, la taille du ménage, la scolarité, la présence d'enfants de moins de 18 ans et la région.

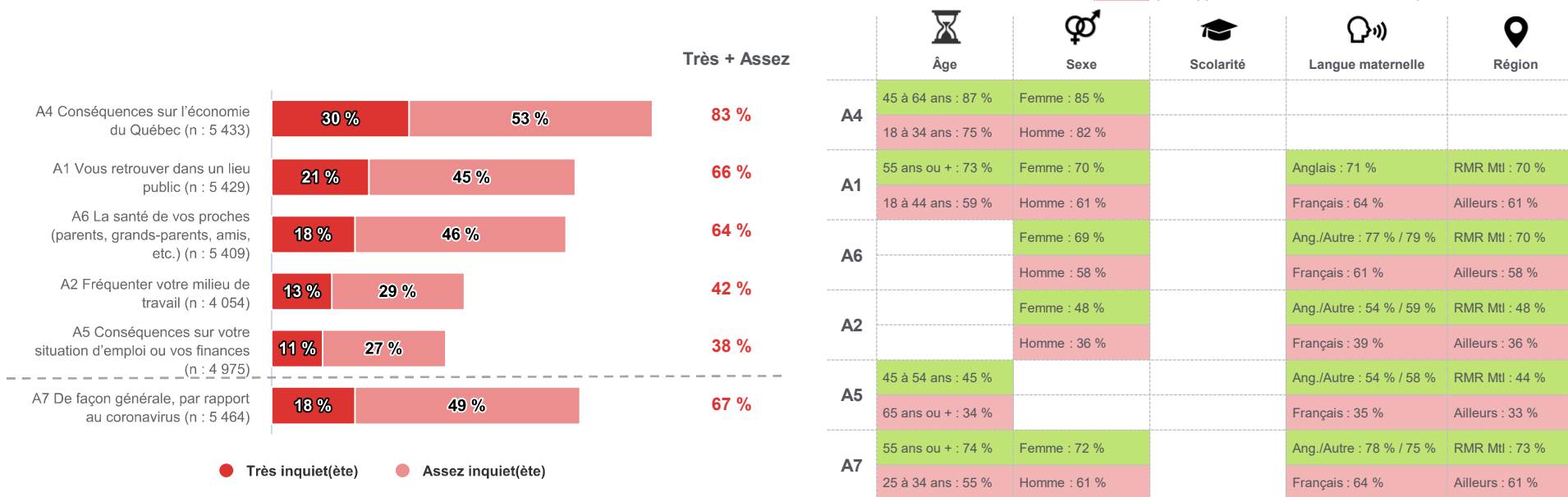
INQUIÉTUDES DE LA POPULATION



En lien avec la situation actuelle entourant le coronavirus (COVID-19) au Québec, dans quelle mesure êtes-vous inquiet(ète) de/des...?

Base : tous, excluant la non-réponse

Segments sociodémographiques qui se démarquent à la hausse (en vert) ou à la baisse (en rose) par rapport à l'ensemble des autres répondants.



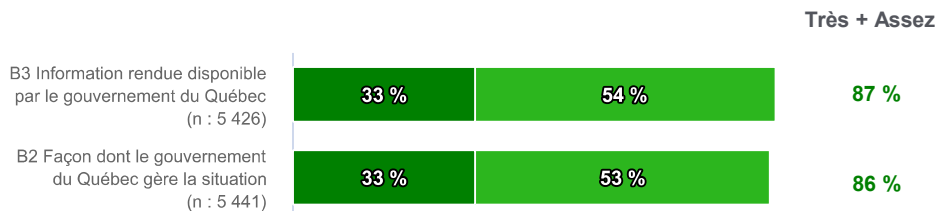
- Tous les indicateurs d'inquiétude générale sont en baisse significative par rapport à la semaine précédente.
- La troisième analyse hebdomadaire confirme que les Québécois sont toujours d'abord et avant tout, inquiets des conséquences sur l'économie du Québec.
- Le coronavirus inquiète davantage les gens de 55 ans ou plus.
- Quelle que soit la dimension, on observe des écarts importants entre les résidents de la grande région de Montréal et ceux du reste du Québec (entre 9 et 12 points).
- Sauf pour les conséquences sur l'économie du Québec ou celles sur leurs propres finances, les femmes sont plus inquiètes que les hommes (de 9 à 12 points d'écart les séparent).

SATISFACTION À L'ÉGARD DU GOUVERNEMENT LEGAULT



Dans quelle mesure êtes-vous satisfait(e) des éléments suivants?

Base : tous, excluant la non-réponse



● Très satisfait(e) ● Assez satisfait(e)

Segments sociodémographiques qui se démarquent à la hausse (en vert) ou à la baisse (en rose) par rapport à l'ensemble des autres répondants.

	Âge	Sexe	Scolarité	Langue maternelle	Région
B3	65 ans ou + : 92 %	Femme : 89 %	Secondaire : 88 %	Français : 87 %	Ailleurs : 89 %
	35 à 44 ans : 80 %	Homme : 85 %	Université : 84 %	Ang./Autre : 79 % / 79 %	RMR Mtl : 84 %
B2	65 ans ou + : 92 %	Femme : 88 %	Secondaire : 87 %	Français : 88 %	Ailleurs : 89 %
	25 à 44 ans : 81 %	Homme : 84 %	Université : 83 %	Ang./Autre : 70 % / 75 %	RMR Mtl : 82 %

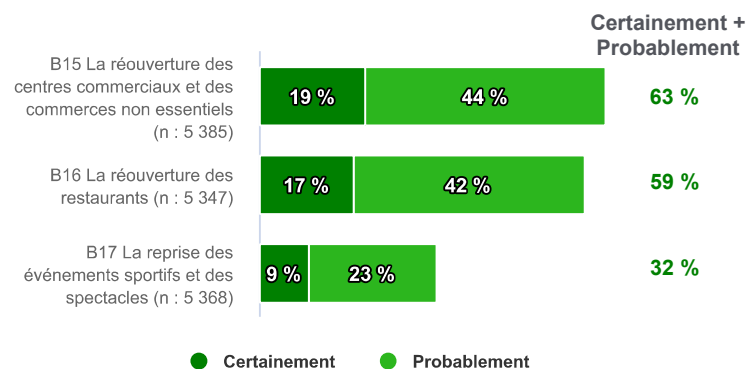
- La satisfaction des Québécois envers le gouvernement Legault s'est accrue significativement (2 points de plus) la semaine dernière, pour les deux aspects mesurés (information rendue disponible et gestion de la crise).
- Dans Montréal et ses environs, on est moins satisfaits des deux éléments, en particulier de la gestion de la situation (82 % contre 89 % ailleurs dans la province).
- Les allophones sont, eux aussi, significativement moins satisfaits du gouvernement Legault et de sa prise en charge de la situation.
- Les personnes plus âgées sont pour leur part, nettement plus satisfaites que l'ensemble des autres personnes.

APPUI AUX MESURES DE REPRISES



Croyez-vous que le gouvernement du premier ministre François Legault devrait procéder dès maintenant et de manière graduelle à...

Base : tous, excluant la non-réponse

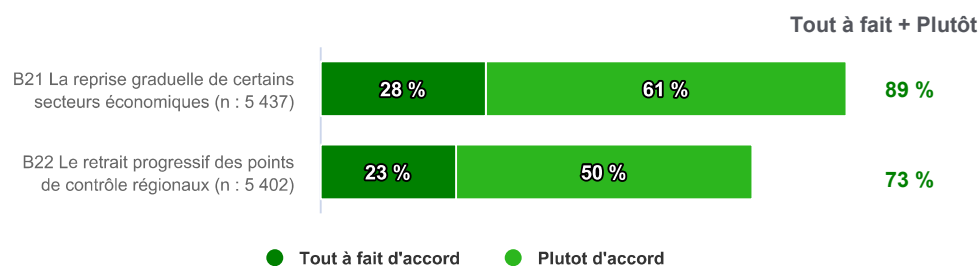


Segments sociodémographiques qui se démarquent à la hausse (en vert) ou à la baisse (en rose) par rapport à l'ensemble des autres répondants.

	Âge	Sexe	Scolarité	Langue maternelle	Région
B15	55 ans ou + : 68 %	Homme : 65 %	Secondaire : 65 %	Français : 64 %	Ailleurs : 67 %
	18 à 34 ans : 52 %	Femme : 60 %	Coll. / Univ. : 60 % / 59 %	Anglais : 53 %	RMR Mtl : 59 %
B16		Homme : 63 %	Secondaire : 61 %	Français : 60 %	Ailleurs : 62 %
	18-24 ans : 49 %	Femme : 55 %	Université : 54 %	Anglais : 51 %	RMR Mtl : 55 %
B17		Homme : 37 %	Secondaire : 35 %	Français : 33 %	Ailleurs : 35 %
		Femme : 28 %	Université : 28 %	Anglais : 25 %	RMR Mtl : 29 %

Dans quelle mesure êtes-vous d'accord avec...

Base : tous, excluant la non-réponse



	Âge	Sexe	Scolarité	Langue maternelle	Région
B21	65 ans ou + : 92 %			Français : 91 %	
	18 à 24 ans : 86 %			Ang./Autre : 82 % / 81 %	
B22	65 ans ou + : 77 %	Homme : 76 %			
	35 à 44 ans : 67 %	Femme : 71 %			

- L'appui des Québécois accordé aux différentes mesures de reprise s'est accru de façon significative par rapport à la semaine précédente (de 8 à 12 points d'augmentation).
- La réouverture des centres commerciaux et commerces non essentiels reçoit l'appui d'une majorité (63 %) et croît avec l'âge (68 % des 55 ans ou plus contre 52 % des 18 à 34 ans).
- À Montréal et ses environs, on observe moins d'appui peu importe le secteur d'activité. Par contre, l'écart avec le reste de la population s'est amenuisé.
- Les personnes moins scolarisées et les hommes soutiennent davantage la reprise de chacun des secteurs économiques.

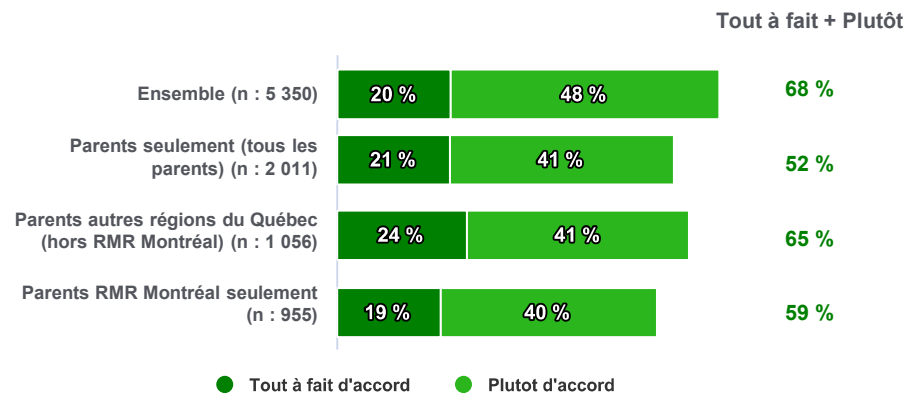
RÉOUVERTURE DES ÉCOLES ET DES SERVICES DE GARDE



Dans quelle mesure êtes-vous en accord avec la réouverture progressive des établissements préscolaires, primaires et des services de garde éducatifs à l'enfance?

Base : tous, excluant la non-réponse

Segments sociodémographiques qui se démarquent à la hausse (en vert) ou à la baisse (en rose) par rapport à l'ensemble des autres répondants.



Âge	Sexe	Scolarité	Langue maternelle	Région
55 ans ou + : 74 %			Français : 71 %	Ailleurs : 72 %
18 à 44 ans : 62 %			Ang./Autre : 48 % / 54 %	RMR Mtl : 63 %
			Français : 65 %	
			Anglais : 44 %	
		Coll. / Univ. : 74 % / 76 %	Français : 67 %	
		Secondaire : 57 %	Anglais : 45 %	
			Français : 63 %	
			Anglais : 44 %	

- En matière de réouverture des écoles et services de garde, l'appui de la population en général s'est renforcé (hausse significative du taux d'accord).
- Par contre, chez les parents, les positions se sont « cristallisées » la semaine dernière en demeurant tranchées (52 % pour et 48 % contre).
- Étant donné le report à septembre de l'ouverture des écoles et services de garde dans la région de Montréal, l'appui à la mesure a grimpé chez les parents montréalais (59 % contre 45 % dans la semaine du 11 au 17 mai); l'écart avec les parents du reste du Québec s'est quant à lui rétréci.