



#### **MONTRÉAL**

1180, rue Drummond  
Bureau 620  
Montréal (Québec) H3G 2S1  
T 514 878-9825

#### **QUÉBEC**

3340, rue de La Pérade  
3<sup>e</sup> étage  
Québec (Québec) G1X 2L7  
T 418 687-8025

# ÉTUDE DE SUIVI SUR LA PANDÉMIE DU CORONAVIRUS (COVID-19)

**RÉSULTATS DU 15 AU 18 OCTOBRE 2020**

RAPPORT BIHEBDOMADAIRE PRÉSENTÉ AU MINISTÈRE DU CONSEIL EXÉCUTIF

## **MÉTHODOLOGIE DU SONDAGE**

Ce sondage en ligne est en cours depuis le 11 mars 2020 auprès d'adultes québécois. Du 11 mars au 28 juin, le sondage était réalisé sur une base quotidienne. Du 29 juin au 28 septembre, la cadence a été réduite à deux coups de sonde par semaine (envoi d'invitations le mardi et le vendredi matin). Depuis le 29 septembre, le sondage est à nouveau réalisé au quotidien. L'échantillon est tiré principalement du panel Or de SOM, lequel est constitué exclusivement d'internautes recrutés de façon aléatoire par téléphone fixe et cellulaire (échantillon probabiliste). Une partie de l'échantillon provient aussi d'un panel externe. Les données ont été pondérées pour refléter au mieux les caractéristiques de la population cible selon l'âge, le sexe, la taille du ménage, la scolarité, la présence d'enfants de moins de 18 ans et la région.

# RÉSULTATS POUR LA PÉRIODE DU 12 AU 14 OCTOBRE\*



Questions/énoncés		15 au 18 octobre (n : 2 091)			Analyse	12 au 14 octobre (n : 1 545)		
		n	% très	% très+ assez		n	% très	% très+ assez
Inquiétude	A1. Se retrouver dans un lieu public	2 028	24	67	<ul style="list-style-type: none"> <li>L'inquiétude de se retrouver dans un lieu public augmente légèrement, mais de façon significative, comparativement à la période précédente (12 au 14 octobre).</li> <li>Globalement, le niveau d'inquiétude tend à diminuer légèrement depuis le début d'octobre (réf. : p. 4).</li> <li>Les anglophones, les femmes et les citoyens du grand Montréal sont davantage inquiets.</li> </ul>	1 523	25	63
	A2. Fréquenter le milieu de travail	1 400	10	39		1 048	12	38
	A4. Conséquences sur l'économie du Québec	2 073	32	85		1 530	34	86
	A5. Conséquences sur son emploi ou ses finances	1 858	12	41		1 355	14	40
	A6. Santé des proches	2 060	20	67		1 524	21	68
	A7. Inquiétude générale par rapport au coronavirus	2 087	19	70		1 543	20	68
	Satisfaction	B2. Satisfaction façon dont le gouvernement gère la situation	2 060	19		70	<ul style="list-style-type: none"> <li>La satisfaction est stable depuis quelques semaines (réf. : p. 5).</li> <li>Les anglophones et les Montréalais (grande région) sont plus critiques par rapport aux deux résultats.</li> </ul>	1 527
B3. Satisfaction information diffusée par le gouvernement		2 058	19	70	1 522	18		70
B4. Confiance que le gouvernement prendra mesures		2 041	25	74	1 515	26		74
Clarté messages	D1. Messages sur le port du masque	2 073	53	89	<ul style="list-style-type: none"> <li>Les résultats en lien avec la clarté des messages ou leur pouvoir de conviction sont stables depuis la fin septembre (réf. : p. 7).</li> <li>Les messages sur les rassemblements privés ou extérieurs sont moins clairs et moins convaincants chez les 25 à 34 ans.</li> <li>Pour leur part, les gens de la région de Montréal trouvent moins clairs les messages sur les rassemblements extérieurs.</li> </ul>	1 541	54	88
	D2. Messages distanciation physique	2 079	52	89		1 541	52	88
	D3b. Messages sur rassemblements extérieurs	2 062	33	74		1 536	33	75
	D4. Messages sur rassemblements privés	2 075	34	76		1 535	33	76
Effet incitatif	E1. Port du masque	2 071	62	92	<ul style="list-style-type: none"> <li>Pour leur part, les gens de la région de Montréal trouvent moins clairs les messages sur les rassemblements extérieurs.</li> </ul>	1 543	62	90
	E2. Respect distanciation physique	2 070	52	88		1 540	51	89
	E3b. Respect règles sur rassemblements extérieurs	2 047	49	85		1 520	48	85
Masque	F5. Port du masque obligatoire	2 068	70	85	<ul style="list-style-type: none"> <li>Les résultats en lien avec l'appui au port obligatoire du masque et l'intention de le porter sont stables depuis plusieurs semaines (réf. : p. 8). La hausse légère, mais significative, de l'intention ferme de le porter confirme le caractère passager de la baisse observée à la période précédente (12 au 14 octobre).</li> <li>Les hommes et les 25 à 34 ans désapprouvent en plus grand nombre l'imposition du masque.</li> </ul>	1 539	69	84
	F6. Masque protège les autres	2 059	57	91		1 535	57	90
	F7. Masque protège soi-même	2 047	38	78		1 525	41	79
	F8. Intention de porter le masque	2 081	92	98		1 535	88	97

\* Tous les résultats excluent la non-réponse.

# RÉSULTATS POUR LA PÉRIODE DU 12 AU 14 OCTOBRE (SUITE)\*



Questions/énoncés		15 au 18 octobre (n : 2 091)			Analyse	12 au 14 octobre (n : 1 545)		
		n	% très	% très+ assez		n	% très	% très+ assez
Appli	G1. Favorable à l'utilisation au Québec	1 933	35	65	<ul style="list-style-type: none"> <li>Depuis le début d'octobre, les résultats relatifs à l'application de traçage oscillent légèrement d'une période à l'autre (réf. : p. 9).</li> <li>Les aînés et les universitaires sont plus favorables à l'idée et plus intéressés à utiliser l'application.</li> </ul>	1 431	36	68
	G2. Intéressé à utiliser l'application personnellement	1 965	33	56		1 440	34	60
Système	H1. Système d'alertes régionales est clair	2 054	37	78	<ul style="list-style-type: none"> <li>La clarté du système d'alertes régionales est stable depuis le début d'octobre (réf. : p. 10).</li> <li>Les universitaires sont plus critiques en matière de clarté.</li> <li>Les anglophones connaissent moins le palier d'alerte de leur région.</li> </ul>	1 530	38	76
	H6. Connaît le palier d'alerte de sa région (% de oui)	2 091	NA	96		1 545	NA	96
Sévérité	H2b. Contraventions rassemblements privés	2 052	43	75	<ul style="list-style-type: none"> <li>La distribution de contraventions liées aux rassemblements privés reçoit un appui légèrement plus élevé qu'à la période précédente. À plus long terme, la tendance est plutôt stable (réf. : p. 11).</li> <li>Ces sanctions sont moins populaires chez les jeunes, surtout les 25-34 ans, et les parents.</li> </ul>	1 514	43	71
	H4. Sévir avec les citoyens qui ne respectent pas les mesures	2 054	52	85		1 526	52	83
	H5. Reconfinement où il y a plus de cas	2 034	35	73		1 515	33	72
Zones rouges	H12. Fermer bars, casinos et salles à manger des restaurants	2 051	40	74	<ul style="list-style-type: none"> <li>À l'exception de l'interdiction des rassemblements privés qui perdent significativement en appui ferme, tous les résultats sont stables depuis le début d'octobre (réf. : pages 12 et 13).</li> <li>La fermeture des milieux culturels et sportifs ainsi que la suspension des activités sportives et de loisir demeurent les décisions les moins populaires.</li> <li>Les parents s'opposent davantage à l'imposition du masque aux élèves du secondaire ainsi qu'à la suspension des activités parascolaires.</li> <li>Les 18-34 ans, tout particulièrement les 25 à 34 ans, sont plus critiques à l'égard de chacune des sanctions.</li> <li>Dans la région de Québec, on appuie davantage le maintien de l'ouverture des magasins et on condamne en plus forte proportion la fermeture des centres de conditionnement physique.</li> </ul>	1 528	42	72
	H13. Fermer salles de spectacle, bibliothèques et musées	2 042	31	65		1 515	33	63
	H14. Garder ouverts magasins, boutiques et soins	2 016	30	74		1 505	28	73
	H15. Interdire les rassemblements privés dans les domiciles	2 050	38	76		1 529	42	74
	H16. Imposer le masque manifestations publiques	2 066	74	90		1 532	71	89
	H16b. Imposer le masque aux élèves d'écoles secondaires	2 032	47	80		1 501	48	79
	H16c. Suspendre activités parascolaires et interscolaires	2 017	37	73		1 504	38	71
	H16d. Suspendre activités sportives et de loisirs organisées	2 034	36	68		1 499	36	69
	H16e. Fermer les centres de conditionnement physique	2 033	38	67		1 514	35	65
	H17. Confiant aplatir la courbe dans les 28 prochains jours	2 007	6	43	<ul style="list-style-type: none"> <li>Toujours moins d'un Québécois sur deux est confiant d'aplatir la courbe à court terme (réf. : p. 14).</li> <li>Les 18-24 ans, les femmes et les montréalais sont plus pessimistes.</li> </ul>	1 489	8	43

\* Tous les résultats excluent la non-réponse.

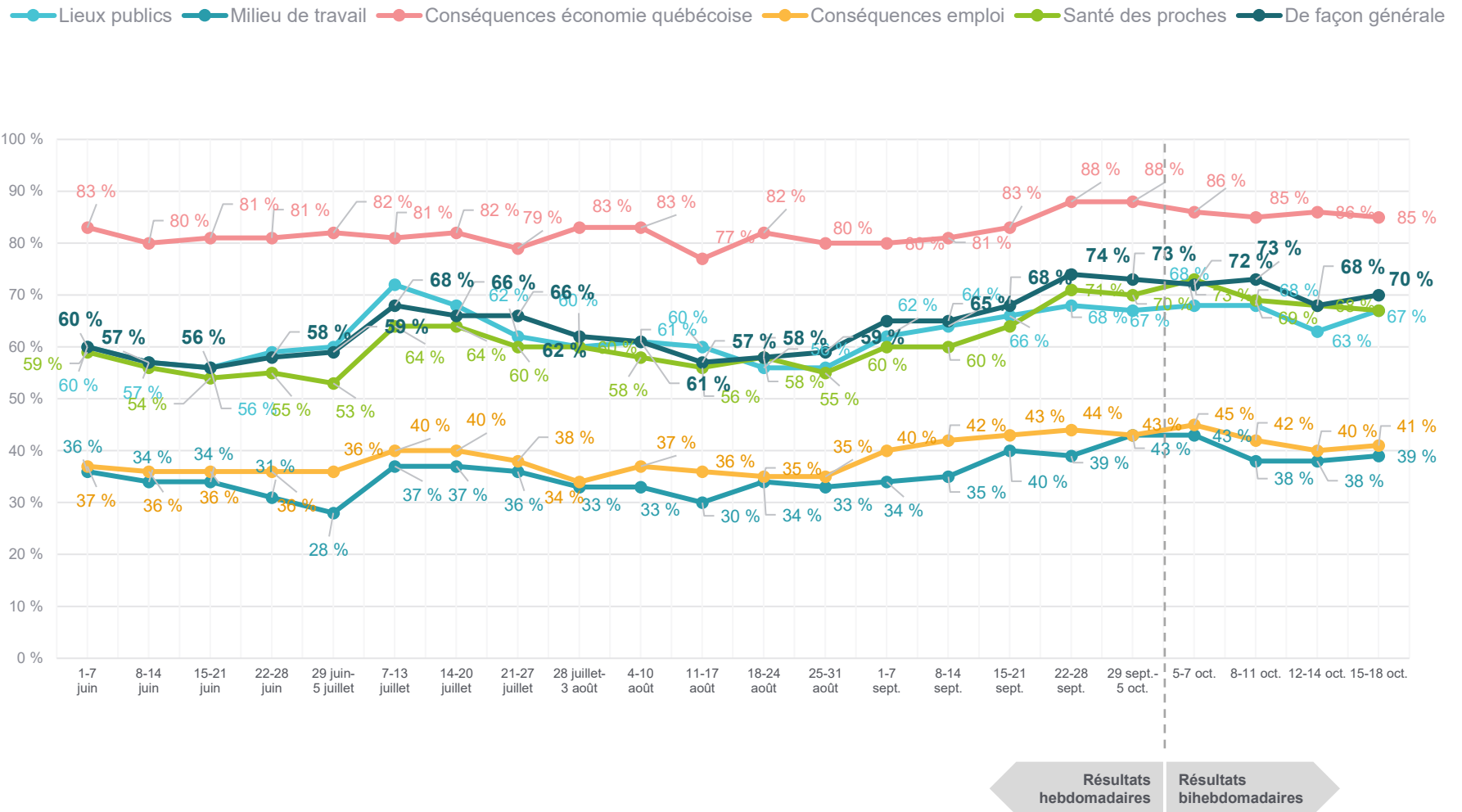
# INQUIÉTUDES DE LA POPULATION ÉVOLUTION DEPUIS JUIN 2020



En lien avec la situation actuelle entourant le coronavirus (COVID-19) au Québec, dans quelle mesure êtes-vous inquiet(ète) de/des...?

Base : tous, excluant la non-réponse

TRÈS ET ASSEZ INQUIET(ÈTE)



# SATISFACTION À L'ÉGARD DU GOUVERNEMENT LEGAULT

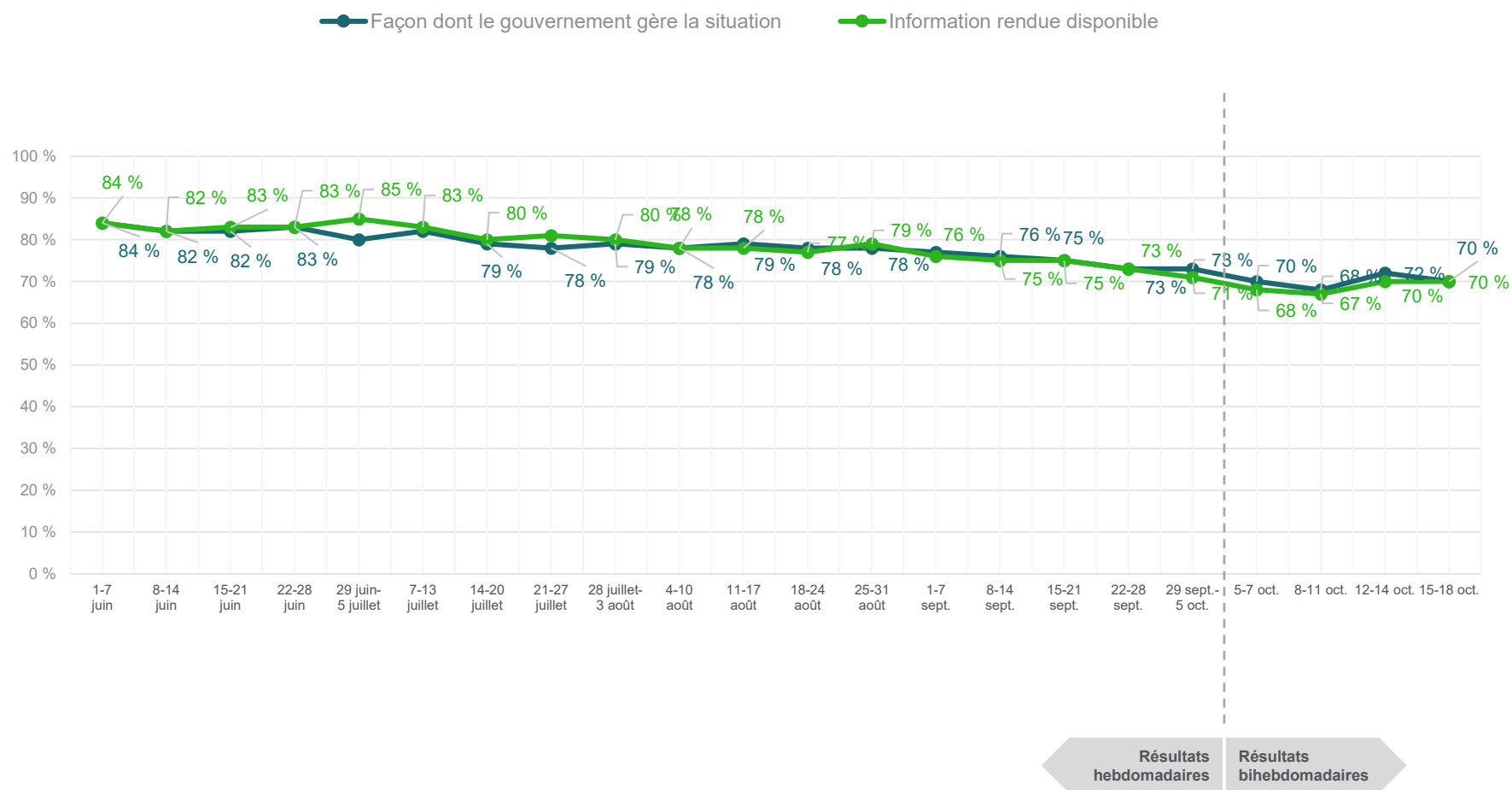
## ÉVOLUTION DEPUIS JUIN 2020



Dans quelle mesure êtes-vous satisfait(e) des éléments suivants?

Base : tous, excluant la non-réponse

TRÈS OU ASSEZ SATISFAIT(E)



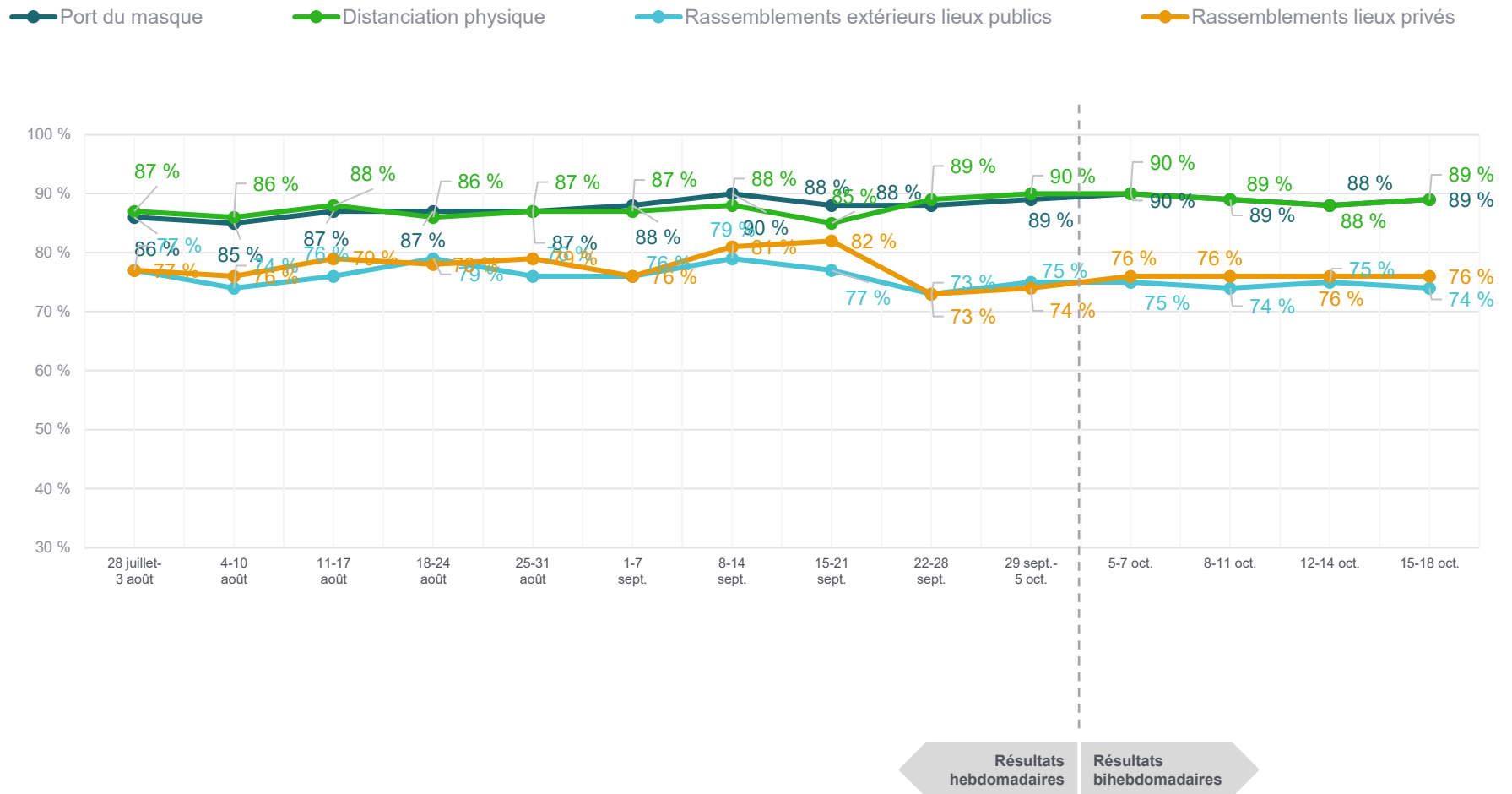
# CLARTÉ DES MESSAGES ÉVOLUTION DEPUIS AOÛT 2020



Dans quelle mesure êtes-vous d'accord avec les énoncés suivants concernant les messages transmis par le gouvernement du premier ministre François Legault?

Base : tous, excluant la non-réponse

TOUT À FAIT OU PLUTÔT D'ACCORD



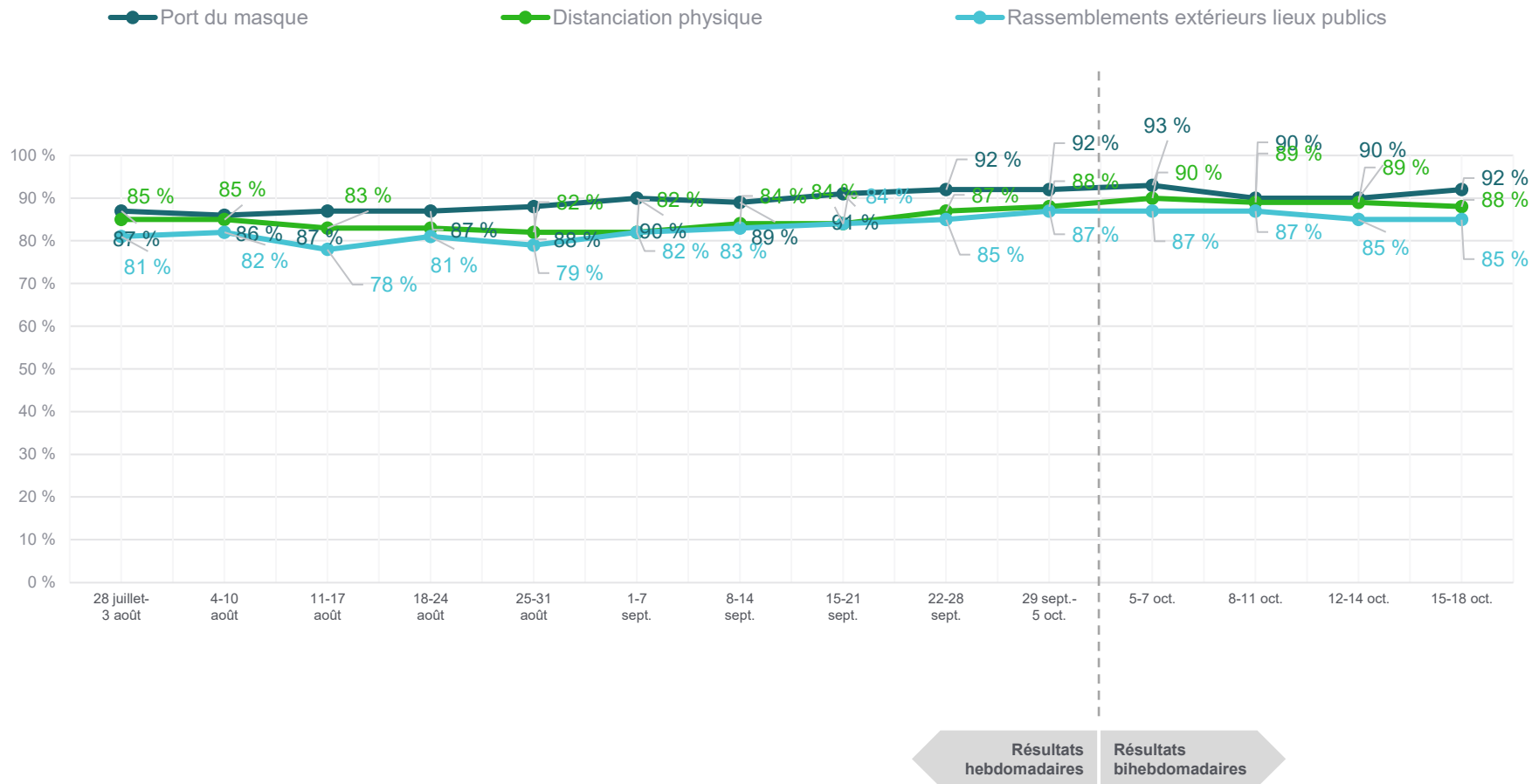
# EFFET INCITATIF DES MESSAGES ÉVOLUTION DEPUIS AOÛT 2020



Dans quelle mesure les messages transmis par le gouvernement du premier ministre François Legault vous incitent-ils à adopter les comportements suivants?

Base : tous, excluant la non-réponse

BEAUCOUP OU ASSEZ



# PORT DU MASQUE ÉVOLUTION DEPUIS JUILLET 2020

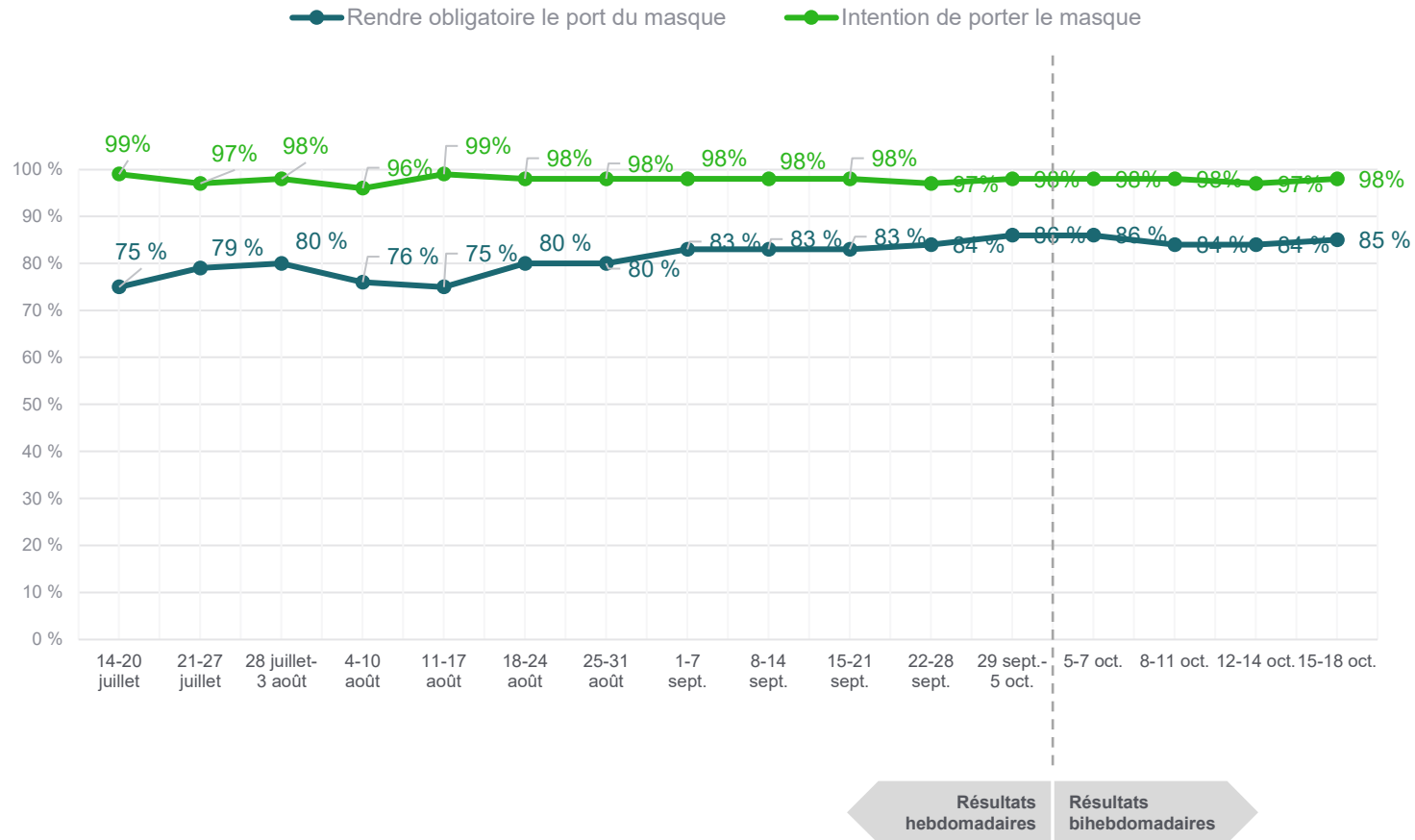


Dans quelle mesure êtes-vous en accord avec la décision du gouvernement du premier ministre François Legault de rendre obligatoire le couvre-visage ou le masque dans tous les lieux publics fermés (commerces, épicerie, centres commerciaux, etc.)?

Base : tous, excluant la non-réponse  
TOUT À FAIT OU PLUTÔT D'ACCORD

Avez-vous personnellement l'intention de respecter l'obligation de porter le couvre-visage ou le masque dans les lieux publics fermés?

Base : tous, excluant la non-réponse  
CERTAINEMENT OU PROBABLEMENT





# APPLICATION DE TRAÇAGE ÉVOLUTION DEPUIS JUIN 2020

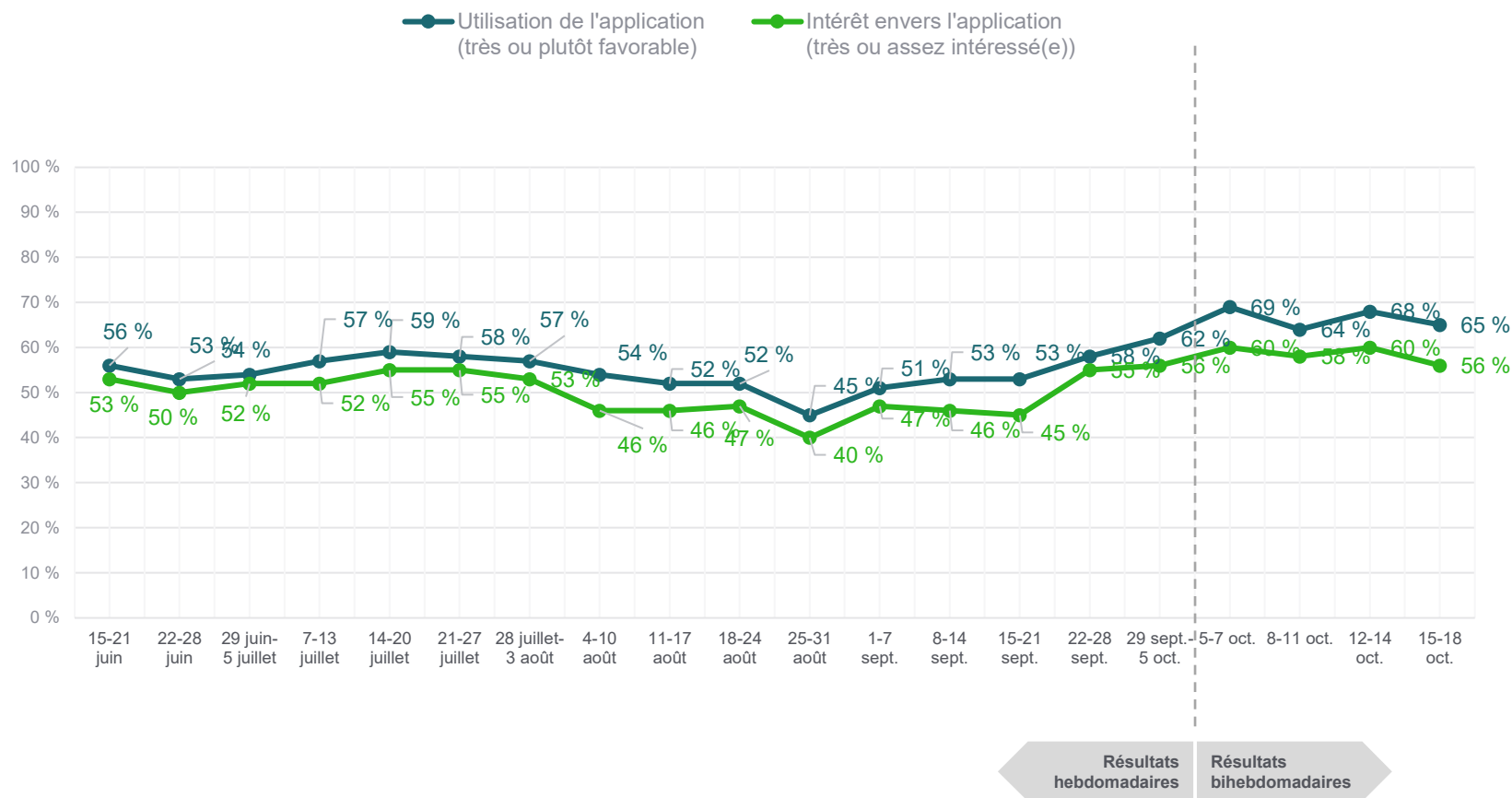


Dans ce contexte, dans quelle mesure êtes-vous favorable à l'utilisation de ce type d'application au Québec?

Base : tous, excluant la non-réponse  
TRÈS OU PLUTÔT FAVORABLE

Si ce type d'application est proposé, dans quelle mesure seriez-vous intéressé à l'utiliser?

Base : tous, excluant la non-réponse  
TRÈS OU ASSEZ INTÉRESSÉ(E)



# ALERTES RÉGIONALES

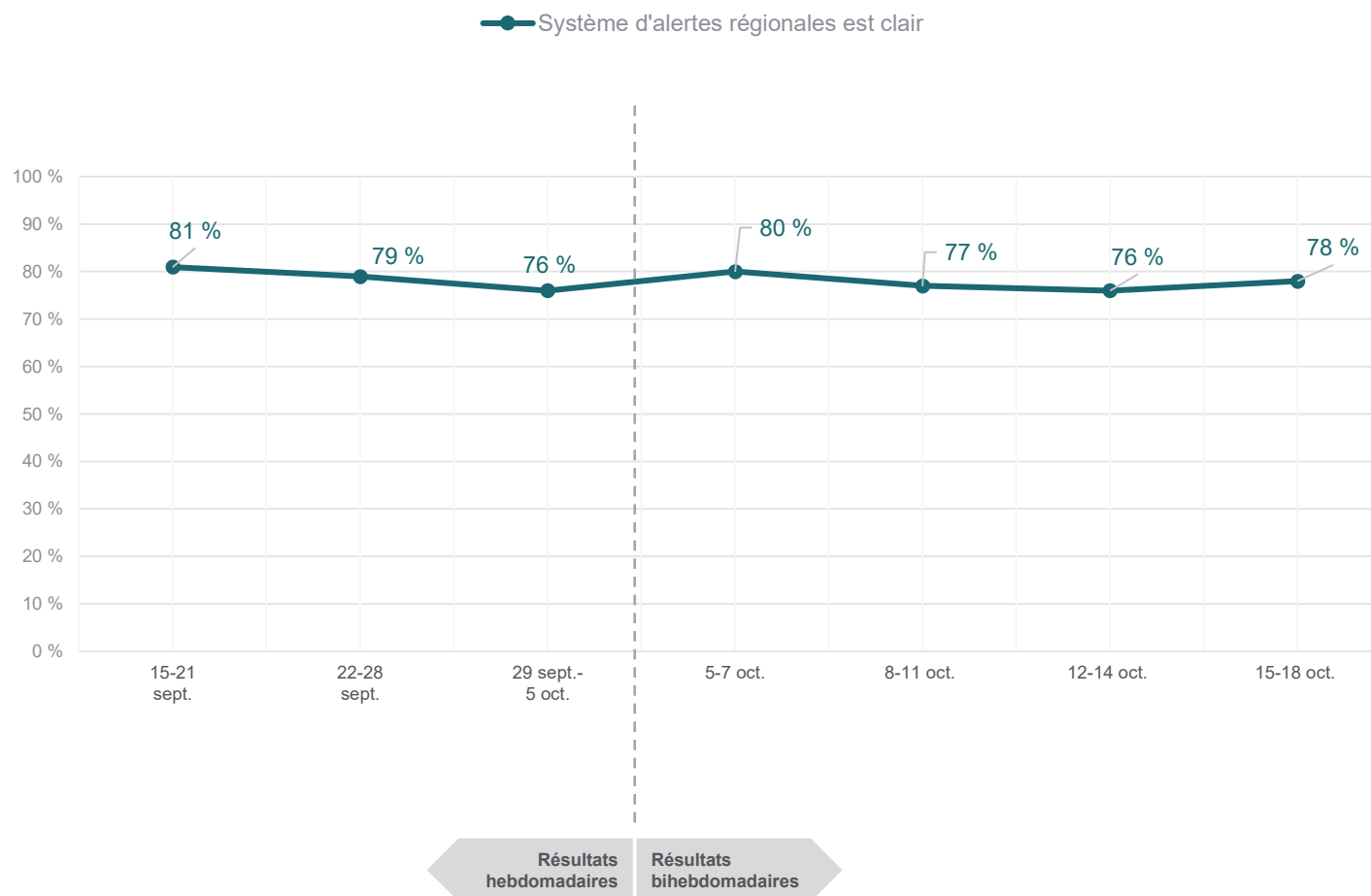
## ÉVOLUTION DEPUIS SEPTEMBRE 2020



Dans quelle mesure êtes-vous d'accord avec l'énoncé suivant : **Le système d'alertes régionales et d'intervention graduelle est clair**

Base : tous, excluant la non-réponse

TOUT À FAIT OU PLUTÔT D'ACCORD



# SÉVÉRITÉ ACCRUE ÉVOLUTION DEPUIS SEPTEMBRE 2020

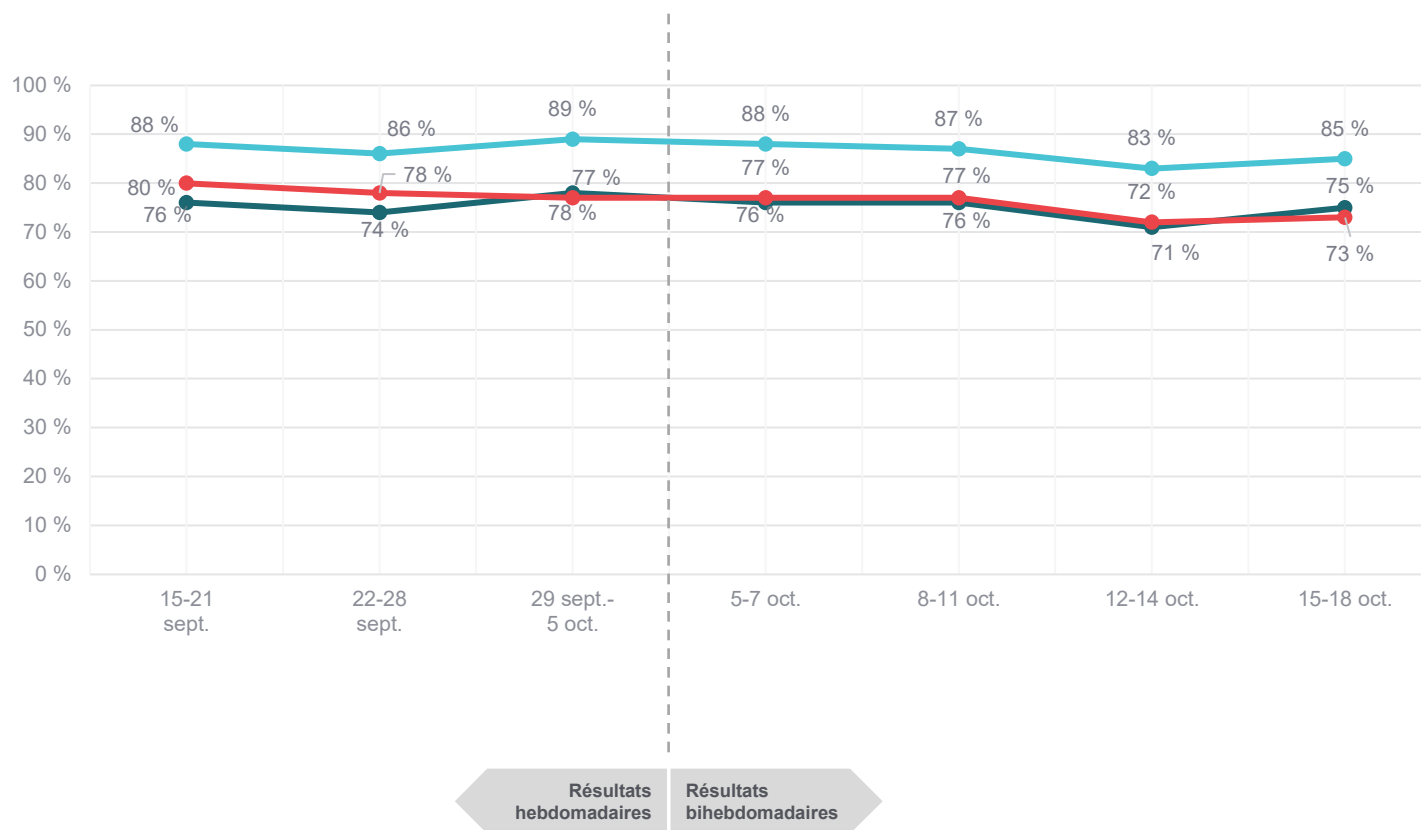


Dans quelle mesure seriez-vous d'accord que le gouvernement du premier ministre François Legault prenne les décisions suivantes?

Base : tous, excluant la non-réponse

TOUT À FAIT OU PLUTÔT D'ACCORD

● Contravention pour rassemblements privés ● Sévir avec les citoyens non respectueux des règles ● Reconfinement si nécessaire dans certaines zones



# ZONES ROUGES

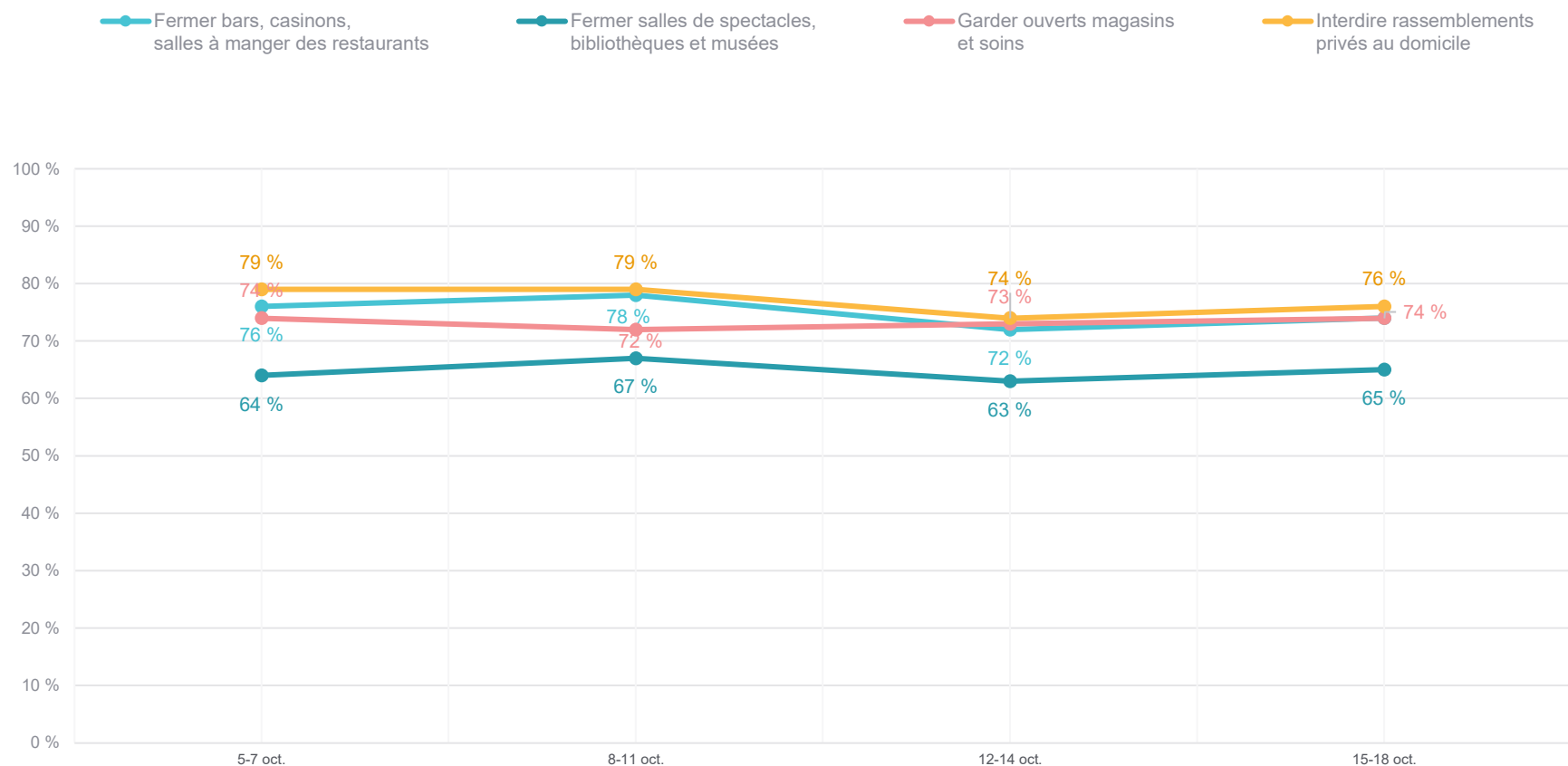
## ÉVOLUTION DEPUIS OCTOBRE 2020



Dans quelle mesure êtes-vous d'accord avec les décisions suivantes du gouvernement du premier ministre François Legault?

Base : tous, excluant la non-réponse

TOUT À FAIT OU PLUTÔT D'ACCORD



# ZONES ROUGES (SUITE)

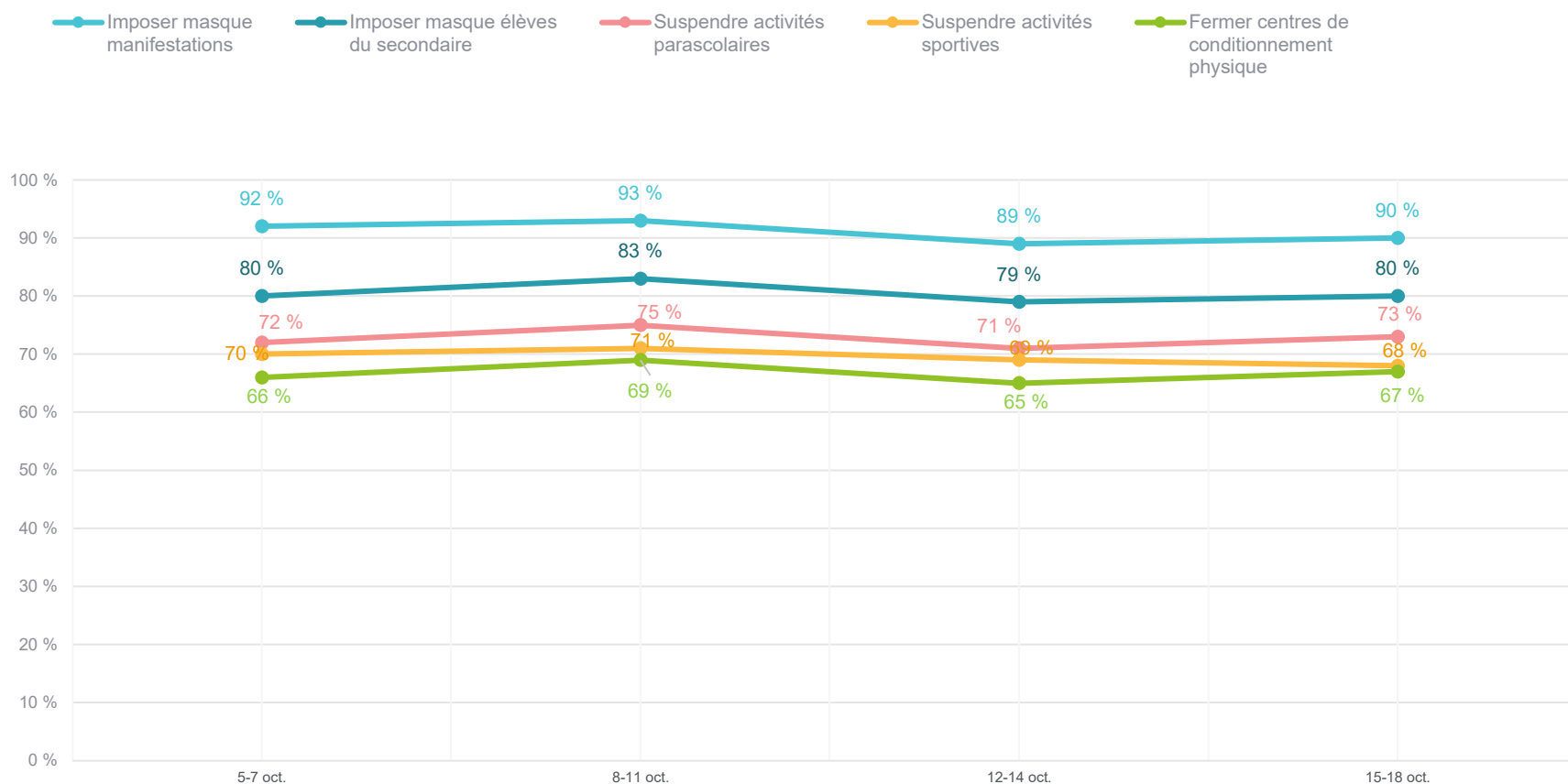
## ÉVOLUTION DEPUIS OCTOBRE 2020



Dans quelle mesure êtes-vous d'accord avec les décisions suivantes du gouvernement du premier ministre François Legault?

Base : tous, excluant la non-réponse

TOUT À FAIT OU PLUTÔT D'ACCORD



# APLATIR LA COURBE

## ÉVOLUTION DEPUIS OCTOBRE 2020



Êtes-vous confiant que le Québec réussisse à aplatir la courbe de la deuxième vague dans les 28 prochains jours?

Base : tous, excluant la non-réponse

TRÈS OU ASSEZ CONFIANT

● Confiant d'aplatir la courbe

