



MONTRÉAL

1180, rue Drummond
Bureau 620
Montréal (Québec) H3G 2S1
T 514 878-9825

QUÉBEC

3340, rue de La Pérade
3^e étage
Québec (Québec) G1X 2L7
T 418 687-8025

ÉTUDE DE SUIVI SUR LA PANDÉMIE DU CORONAVIRUS (COVID-19)

RAPPORT HEBDOMADAIRE (RÉSULTATS DU 25 AU 31 MAI 2020)

PRÉSENTÉ AU MINISTÈRE DU CONSEIL EXÉCUTIF

MÉTHODOLOGIE DU SONDAGE

Ce sondage en ligne quotidien est en cours depuis le 11 mars 2020 auprès d'adultes québécois. L'échantillon a été tiré du panel Or de SOM, lequel est constitué exclusivement d'internautes recrutés de façon aléatoire par téléphone fixe et cellulaire (échantillon probabiliste). Une partie de l'échantillon provient aussi d'un panel externe. Les données ont été pondérées pour refléter au mieux les caractéristiques de la population cible selon l'âge, le sexe, la taille du ménage, la scolarité, la présence d'enfants de moins de 18 ans et la région.

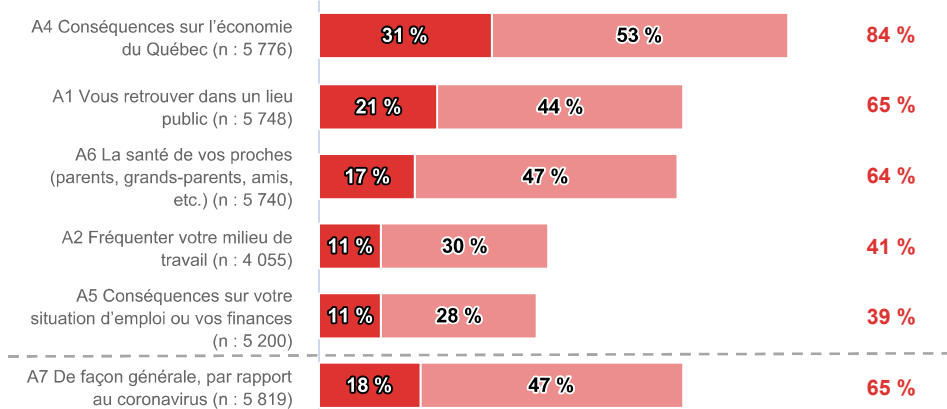
INQUIÉTUDES DE LA POPULATION



En lien avec la situation actuelle entourant le coronavirus (COVID-19) au Québec, dans quelle mesure êtes-vous inquiet(ète) de/des...?

Base : tous, excluant la non-réponse

Très + Assez



● Très inquiet(ète) ● Assez inquiet(ète)

Segments sociodémographiques qui se démarquent à la hausse (en vert) ou à la baisse (en rose) par rapport à l'ensemble des autres répondants.

| | Âge | Sexe | Scolarité | Langue maternelle | Région |
|----|--------------------|--------------|-----------|--------------------------|-----------------|
| A4 | 55 ans ou + : 87 % | Femme : 86 % | | | |
| | 18 à 24 ans : 75 % | Homme : 81 % | | | |
| A1 | 55 ans ou + : 73 % | Femme : 70 % | | Autre : 80 % | RMR Mtl : 69 % |
| | 18 à 44 ans : 58 % | Homme : 59 % | | Français : 63 % | Ailleurs : 60 % |
| A6 | | Femme : 68 % | | Ang./Autre : 77 % / 81 % | RMR Mtl : 70 % |
| | | Homme : 59 % | | Français : 60 % | Ailleurs : 57 % |
| A2 | | Femme : 45 % | | Ang./Autre : 47 % / 61 % | RMR Mtl : 47 % |
| | | Homme : 37 % | | Français : 38 % | Ailleurs : 33 % |
| A5 | 18 à 24 ans : 52 % | | | Ang./Autre : 63 % / 63 % | RMR Mtl : 45 % |
| | | | | Français : 34 % | Ailleurs : 32 % |
| A7 | 55 ans ou + : 74 % | Femme : 70 % | | Ang./Autre : 76 % / 80 % | RMR Mtl : 72 % |
| | 18 à 44 ans : 57 % | Homme : 60 % | | Français : 62 % | Ailleurs : 58 % |

- Tous les indicateurs d'inquiétude sont stables comparativement à la semaine précédente; les conséquences sur l'économie du Québec constituent toujours le plus important des soucis.
- Les jeunes de 18 à 24 ans sont particulièrement inquiets de leur situation d'emploi et financière (52 % contre 39 % de l'ensemble des autres répondants).
- Les femmes sont plus inquiètes que les hommes pour quatre énoncés sur cinq.
- L'inquiétude plus grande chez les résidents de la grande région de Montréal persiste par rapport à celle des citoyens vivant en dehors de la métropole. C'est également le cas des Québécois qui ont une autre langue maternelle que le français.

SATISFACTION À L'ÉGARD DU GOUVERNEMENT LEGAULT



Dans quelle mesure êtes-vous satisfait(e) des éléments suivants?

Base : tous, excluant la non-réponse

Segments sociodémographiques qui se démarquent à la hausse (en vert) ou à la baisse (en rose) par rapport à l'ensemble des autres répondants.

B3 Information rendue disponible par le gouvernement du Québec (n : 5 760)



Très + Assez

86 %

B2 Façon dont le gouvernement du Québec gère la situation (n : 5 769)



84 %

● Très satisfait(e) ● Assez satisfait(e)

| | Âge | Sexe | Scolarité | Langue maternelle | Région |
|----|--------------------|--------------|-------------------|--------------------------|-----------------|
| B3 | 55 ans ou + : 92 % | Femme : 90 % | Secondaire : 89 % | Français : 88 % | Ailleurs : 89 % |
| | 18 à 44 ans : 82 % | Homme : 84 % | Université : 84 % | Ang./Autre : 79 % / 81 % | RMR Mtl : 85 % |
| B2 | 55 ans ou + : 91 % | Femme : 88 % | Secondaire : 87 % | Français : 87 % | Ailleurs : 87 % |
| | 18 à 34 ans : 74 % | Homme : 80 % | Université : 80 % | Ang./Autre : 66 % / 72 % | RMR Mtl : 81 % |

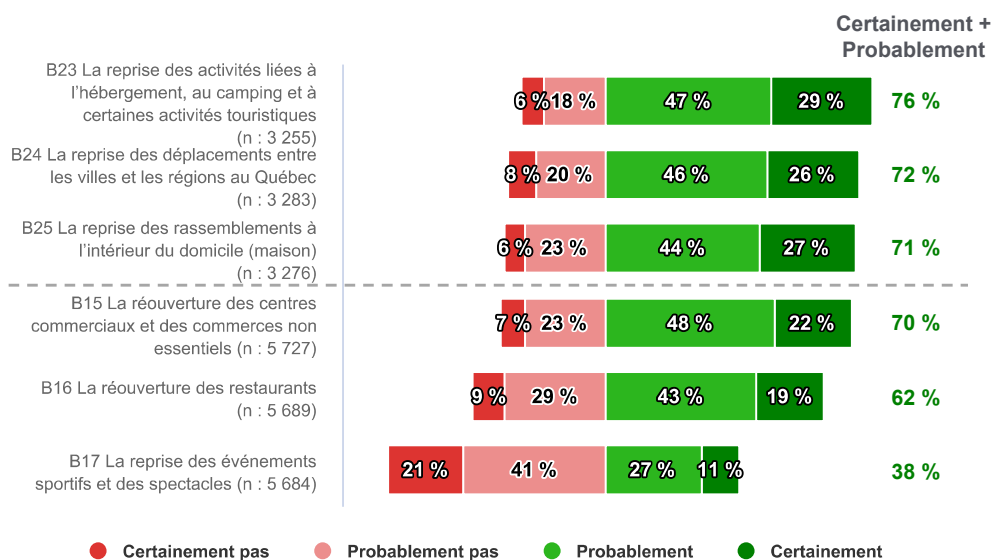
- La semaine dernière, les Québécois étaient un peu moins satisfaits du gouvernement Legault quant à sa façon de gérer la situation (baisse de 2 points).
- Peu importe l'aspect mesuré, la satisfaction envers le gouvernement Legault croît avec l'âge des répondants.
- Les citoyens de la grande région de Montréal sont moins satisfaits des deux éléments.

APPUI AUX MESURES DE REPRISES



Croyez-vous que le gouvernement du premier ministre François Legault devrait procéder dès maintenant et de manière graduelle à...

Base : tous, excluant la non-réponse



Segments sociodémographiques qui se démarquent à la hausse (en vert) ou à la baisse (en rose) par rapport à l'ensemble des autres répondants.

| | Âge | Sexe | Scolarité | Langue maternelle | Région |
|------|--------------------|--------------|-----------------------------|--------------------------|-----------------|
| B23* | 55 ans ou + : 81 % | | | Français : 80 % | Ailleurs : 83 % |
| | 18 à 24 ans : 63 % | | | Ang./Autre : 55 % / 62 % | RMR Mtl : 70 % |
| B24* | | Homme : 76 % | | Français : 74 % | |
| | 35 à 44 ans : 63 % | Femme : 70 % | | Anglais : 66 % | |
| B25* | | Homme : 76 % | | | Ailleurs : 74 % |
| | | Femme : 68 % | Université : 67 % | | RMR Mtl : 69 % |
| B15 | 55 ans ou + : 78 % | | Secondaire : 73 % | Français : 72 % | Ailleurs : 74 % |
| | 18 à 34 ans : 54 % | | Coll. / Univ. : 65 % / 66 % | Ang./Autre : 59 % / 57 % | RMR Mtl : 65 % |
| B16 | 55 ans ou + : 69 % | | Secondaire : 65 % | Français : 64 % | Ailleurs : 67 % |
| | 18 à 34 ans : 51 % | | Université : 58 % | Ang./Autre : 50 % / 49 % | RMR Mtl : 57 % |
| B17 | | Homme : 40 % | Secondaire : 40 % | Français : 40 % | Ailleurs : 42 % |
| | | Femme : 36 % | Université : 33 % | Ang./Autre : 26 % / 28 % | RMR Mtl : 33 % |

- Les trois mesures de reprises évaluées pour la première fois reçoivent l'appui de la majorité des Québécois (activités d'hébergement liées au camping ou à d'autres activités touristiques, déplacements entre les villes et régions du Québec, rassemblements à l'intérieur du domicile).
- Les trois autres mesures, évaluées depuis plusieurs semaines (réouverture des centres commerciaux, réouverture des restaurants, reprise des événements sportifs et des spectacles), jouissent toutes d'un aval significativement plus élevé que la semaine précédente.
- Les personnes de 55 ans ou plus réservent un accueil nettement plus élevé que les plus jeunes pour trois mesures : reprise des activités d'hébergement touchant le camping et certaines autres activités touristiques, réouvertures des centres commerciaux et des restaurants).
- Les personnes francophones donnent leur appui en plus forte proportion à toutes les mesures, sauf pour ce qui est des rassemblements à l'intérieur du domicile.
- À l'exception des déplacements entre villes et régions du Québec, les citoyens de la grande région de Montréal accordent partout moins d'appui que le reste de la population.

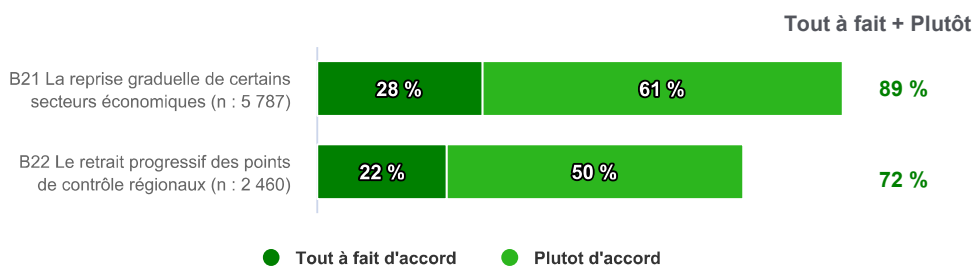
* Les questions B23, B24 et B25 sont posées depuis le 28 mai 2020.

APPUI AUX MESURES DE REPRISES (SUITE)



Dans quelle mesure êtes-vous d'accord avec...

Base : tous, excluant la non-réponse



Segments sociodémographiques qui se démarquent à la hausse (en vert) ou à la baisse (en rose) par rapport à l'ensemble des autres répondants.

| | Âge | Sexe | Scolarité | Langue maternelle | Région |
|-------------|--------------------|--------------|-------------------|-------------------|-----------------|
| B21 | 55 à 64 ans : 92 % | | | Français : 90 % | Ailleurs : 91 % |
| | | | | Anglais : 83 % | RMR MI : 87 % |
| B22* | 65 ans ou + : 78 % | Homme : 76 % | Université : 77 % | | |
| | 18 à 24 ans : 63 % | Femme : 71 % | | Autre : 60 % | |

- La reprise de certains secteurs économiques et le retrait progressif des points de contrôle reçoivent le même appui.
- Les citoyens plus âgés sont plus « ouverts » face à ces deux actions.

* La question B22 a été retirée le 28 mai 2020.

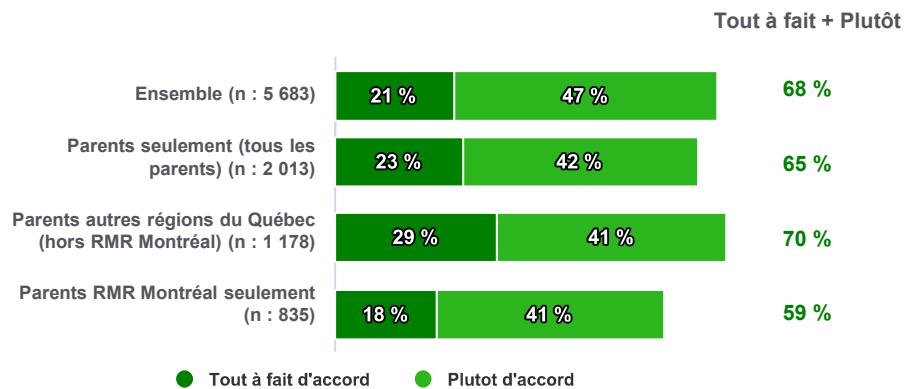
RÉOUVERTURE DES ÉCOLES ET DES SERVICES DE GARDE



Dans quelle mesure êtes-vous en accord avec la réouverture progressive des établissements préscolaires, primaires et des services de garde éducatifs à l'enfance?

Base : tous, excluant la non-réponse

Segments sociodémographiques qui se démarquent à la hausse (en vert) ou à la baisse (en rose) par rapport à l'ensemble des autres répondants.



| | Âge | Sexe | Scolarité | Langue maternelle | Région |
|--|---|------|-------------------|--------------------------|-----------------|
| | 55 ans ou + : 77 % | | | Français : 72 % | Ailleurs : 74 % |
| | 18 à 34 ans : 56 % | | | Ang./Autre : 47 % / 42 % | RMR Mtl : 62 % |
| | 35 à 44 ans : 69 % | | Université : 70 % | Français : 68 % | |
| | 18 à 24 ans : 53 % | | | Ang./Autre : 52 % / 37 % | |
| | 18 à 24 ans (49 %) | | | | |
| | 35 à 44 ans / 55 à 64 ans : 66 % / 87 % | | Université : 68 % | Français : 65 % | |
| | | | Secondaire : 53 % | Autre : 35 % | |

- Les parents en général (65 % contre 52 %) et ceux hors de la grande région de Montréal (70 % contre 65 %) sont davantage en faveur de la réouverture des écoles et des services de garde (écarts statistiquement significatifs) que la semaine précédente.
- Le point de vue des parents montréalais et des environs n'a pas changé; le taux d'accord demeure nettement plus faible que les parents des autres régions.

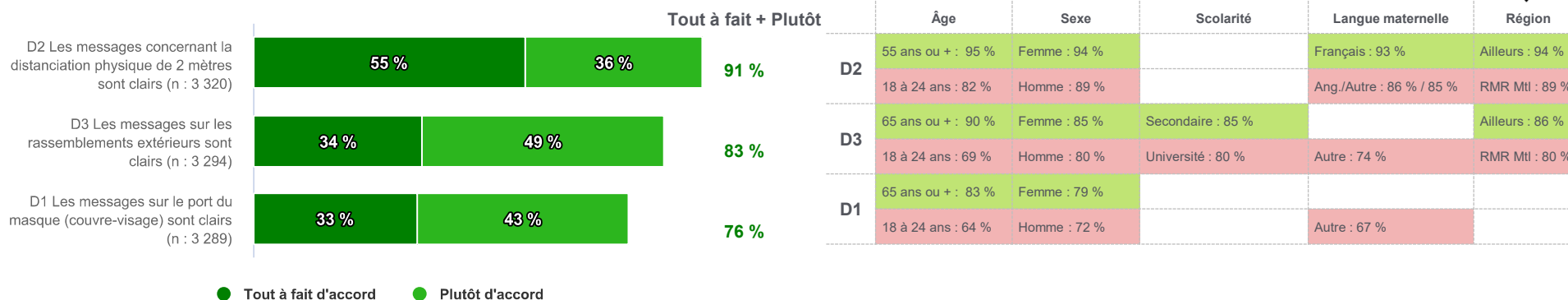
CLARTÉ DES MESSAGES



Dans quelle mesure êtes-vous d'accord avec les énoncés suivants concernant les messages transmis par le gouvernement du premier ministre François Legault?*

Base : tous, excluant la non-réponse

Segments sociodémographiques qui se démarquent à la hausse (en vert) ou à la baisse (en rose) par rapport à l'ensemble des autres répondants.



- Les messages concernant la distanciation physique de 2 mètres sont clairs pour la très grande majorité des Québécois.
- Les messages sur les rassemblements extérieurs et ceux portant sur le port du masque sont clairs eux aussi pour la majorité, mais dans une moindre mesure.
- À partir de 65 ans (donc chez les personnes à plus haut risque de complications), les messages sont estimés clairs en plus forte proportion que chez les plus jeunes citoyens.
- La population de la grande région de Montréal trouve moins clairs les messages sur la distanciation ainsi que sur les rassemblements extérieurs.
- Les Québécois qui ont une autre langue maternelle que le français sont plus critiques quant à la clarté des messages.

* Les questions D1, D2 et D3 sont posées depuis le 28 mai 2020.

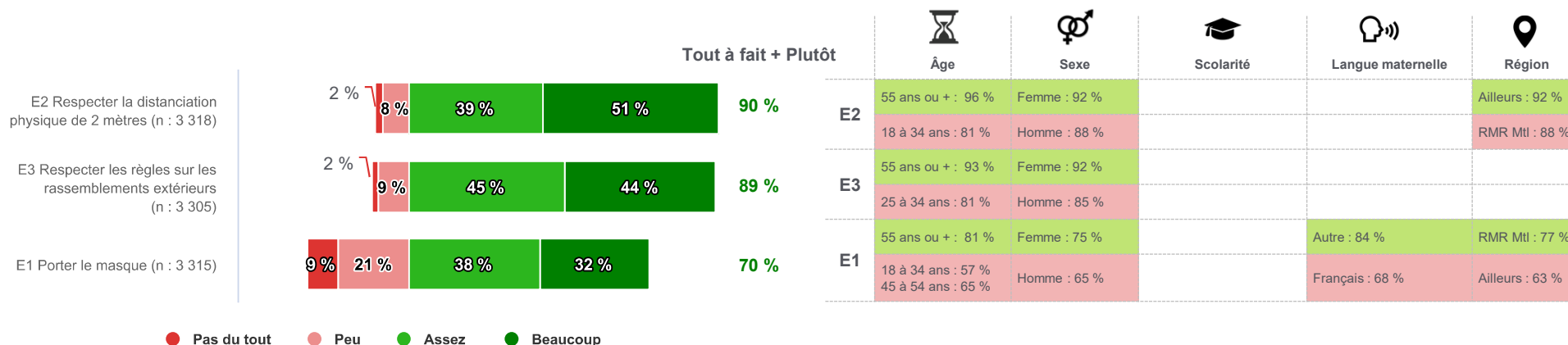
EFFET INCITATIF DES MESSAGES



Dans quelle mesure les messages transmis par le gouvernement du premier ministre François Legault vous incitent-ils à adopter les comportements suivants?*

Base : tous, excluant la non-réponse

Segments sociodémographiques qui se démarquent à la hausse (en vert) ou à la baisse (en rose) par rapport à l'ensemble des autres répondants.



- Autour de neuf Québécois sur dix déclarent que les messages les incitent (beaucoup ou assez) à respecter les règles de distanciation ou celles concernant les rassemblements extérieurs.
- Par contre, 70 % tiennent le même propos en ce qui a trait au port du masque.
- Les citoyens de la grande région de Montréal se disent incités à porter le masque davantage que le reste de la population québécoise.
- Les personnes de 55 ans ou plus et les femmes semblent plus influencées par les messages, quels qu'ils soient.

* Les questions E1, E2 et E3 sont posées depuis le 28 mai 2020.