



#### **MONTRÉAL**

1180, rue Drummond  
Bureau 620  
Montréal (Québec) H3G 2S1  
T 514 878-9825

#### **QUÉBEC**

3340, rue de La Pérade  
3<sup>e</sup> étage  
Québec (Québec) G1X 2L7  
T 418 687-8025

# ÉTUDE DE SUIVI SUR LA PANDÉMIE DU CORONAVIRUS (COVID-19)

**RÉSULTATS DU 22 AU 25 OCTOBRE 2020**

RAPPORT BIHEBDOMADAIRE PRÉSENTÉ AU MINISTÈRE DU CONSEIL EXÉCUTIF

## **MÉTHODOLOGIE DU SONDAGE**

Ce sondage en ligne est en cours depuis le 11 mars 2020 auprès d'adultes québécois. Du 11 mars au 28 juin, le sondage était réalisé sur une base quotidienne. Du 29 juin au 28 septembre, la cadence a été réduite à deux coups de sonde par semaine (envoi d'invitations le mardi et le vendredi matin). Depuis le 29 septembre, le sondage est à nouveau réalisé au quotidien. L'échantillon est tiré principalement du panel Or de SOM, lequel est constitué exclusivement d'internautes recrutés de façon aléatoire par téléphone fixe et cellulaire (échantillon probabiliste). Une partie de l'échantillon provient aussi d'un panel externe. Les données ont été pondérées pour refléter au mieux les caractéristiques de la population cible selon l'âge, le sexe, la taille du ménage, la scolarité, la présence d'enfants de moins de 18 ans et la région.

# RÉSULTATS POUR LA PÉRIODE DU 22 AU 25 OCTOBRE\*



Questions/énoncés		22 au 25 octobre (n : 2 124)			Analyse	19 au 21 octobre (n : 1 543)		
		n	% très	% très+ assez		n	% très	% très+ assez
Inquiétude	A1. Se retrouver dans un lieu public	2 084	23	64	<ul style="list-style-type: none"> <li>Par rapport à la période précédente (19 au 21 octobre), l'inquiétude pour les conséquences économiques sur le Québec augmente. Elle baisse légèrement à l'idée de se retrouver dans un lieu public.</li> <li>Les indicateurs d'inquiétude sont plutôt stables depuis quelques semaines (réf. : p. 4).</li> <li>Plus ils sont âgés, plus les Québécois sont inquiets de se retrouver dans un lieu public. Les francophones s'inquiètent en moins forte proportion ainsi que les gens de la région de Québec, notamment en qui concerne le coronavirus en général.</li> </ul>	1 510	27	68
	A2. Fréquenter le milieu de travail	1 437	8	40		1 048	11	41
	A4. Conséquences sur l'économie du Québec	2 106	35	88		1 534	35	85
	A5. Conséquences sur son emploi ou ses finances	1 857	13	44		1 361	11	41
	A6. Santé des proches	2 097	20	67		1 525	22	68
	A7. Inquiétude générale par rapport au coronavirus	2 123	22	68		1 542	21	71
	Satisfaction	B2. Satisfaction façon dont le gouvernement gère la situation	2 092	18		70	<ul style="list-style-type: none"> <li>Concernant la gestion de la crise par le gouvernement, la baisse de l'entière satisfaction (réponses « très satisfait ») observée à la période précédente a été passagère.</li> <li>Les taux de satisfaction sont plutôt stables depuis quelques semaines (réf. : p. 5).</li> <li>Les anglophones et les allophones sont plus critiques quant à la gestion de la crise.</li> </ul>	1 520
B3. Satisfaction information diffusée par le gouvernement		2 098	18	68	1 522	16		71
B4. Confiance que le gouvernement prendra mesures		2 072	24	74	1 504	25		75
Clarté messages	D1. Messages sur le port du masque	2 117	53	89	<ul style="list-style-type: none"> <li>La clarté et l'effet incitatif des messages sont stables depuis plusieurs semaines (réf. : pages 6 et 7), bien qu'on observe une baisse significative de l'effet incitatif des messages sur le port du masque et la distanciation par rapport à la période précédente.</li> <li>Les hommes sont proportionnellement moins nombreux à trouver que les messages sont clairs et sont incités en moins forte proportion à porter le masque.</li> <li>Les messages sur les rassemblements privés sont moins clairs pour les anglophones.</li> </ul>	1 537	54	90
	D2. Messages distanciation physique	2 117	49	88		1 539	50	90
	D3b. Messages sur rassemblements extérieurs	2 100	33	75		1 531	36	78
	D4. Messages sur rassemblements privés	2 109	33	74		1 533	32	74
Effet incitatif	E1. Port du masque	2 113	62	92	<ul style="list-style-type: none"> <li>Le port obligatoire du masque et l'intention de le porter affichent une stabilité depuis plusieurs semaines (réf. : p. 8).</li> <li>Les universitaires et les citoyens de la grande région de Montréal appuient, en plus forte proportion, l'imposition du port du masque.</li> <li>Dans la grande région de Québec, l'intention de porter le masque est moins élevée.</li> </ul>	1 536	66	91
	E2. Respect distanciation physique	2 107	47	88		1 534	52	89
	E3b. Respect règles sur rassemblements extérieurs	2 094	50	86		1 522	51	86
Masque	F5. Port du masque obligatoire	2 118	71	84	<ul style="list-style-type: none"> <li>Le port obligatoire du masque et l'intention de le porter affichent une stabilité depuis plusieurs semaines (réf. : p. 8).</li> <li>Les universitaires et les citoyens de la grande région de Montréal appuient, en plus forte proportion, l'imposition du port du masque.</li> <li>Dans la grande région de Québec, l'intention de porter le masque est moins élevée.</li> </ul>	1 538	70	86
	F6. Masque protège les autres	2 107	58	90		1 532	60	91
	F7. Masque protège soi-même	2 094	42	78		1 523	43	80
	F8. Intention de porter le masque	2 116	92	98		1 535	91	98

\* Tous les résultats excluent la non-réponse.

# RÉSULTATS POUR LA PÉRIODE DU 22 AU 25 OCTOBRE (SUITE)\*



Questions/énoncés		22 au 25 octobre (n : 2 124)			Analyse	19 au 21 octobre (n : 1 543)		
		n	% très	% très+ assez		n	% très	% très+ assez
Appli	G1. Favorable à l'utilisation au Québec	1 979	34	62	<ul style="list-style-type: none"> <li>Après avoir connu un pic de popularité au début d'octobre, les résultats en lien avec l'accueil favorable ou l'utilisation personnelle d'une application de traçage sont en légère baisse (réf. : p. 9).</li> <li>Les personnes de 65 ans ou plus, les universitaires, les anglophones et les citoyens de la grande région de Montréal se démarquent à la hausse pour ces deux éléments.</li> </ul>	1 429	35	65
	G2. Intéressé à utiliser l'application personnellement	1 985	33	56		1 453	36	60
Système	H1. Système d'alertes régionales est clair	2 105	38	76	<ul style="list-style-type: none"> <li>À long terme, la clarté du système d'alertes régionales affiche une légère tendance à la baisse (réf. : p. 10).</li> <li>Les hommes sont moins nombreux, en proportion, à trouver que le système est clair ou à connaître le palier d'alerte de leur région.</li> </ul>	1 529	38	77
	H6. Connaît le palier d'alerte de sa région (% de oui)	2 124	NA	96		1 543	NA	97
Sévérité	H2b. Contraventions rassemblements privés	2 090	42	72	<ul style="list-style-type: none"> <li>L'appui ferme à un reconfinement (réponses « tout à fait d'accord ») est moindre qu'à la période précédente. L'appui global tend d'ailleurs à fléchir légèrement depuis la mi-septembre (réf. : p. 11).</li> <li>Les sanctions sont moins fortement appuyées par les 25-34 ans et les citoyens de l'extérieur de la région de Montréal.</li> </ul>	1 515	43	75
	H4. Sévir avec les citoyens qui ne respectent pas les mesures	2 098	50	85		1 521	53	85
	H5. Reconfinement où il y a plus de cas	2 066	31	73		1 496	35	74
Zones rouges	H12. Fermer bars, casinos et salles à manger des restaurants	2 089	37	69	<ul style="list-style-type: none"> <li>La fermeture des bars et restaurants reçoit moins d'adhésion par rapport à la période précédente.</li> <li>L'aval de la population face aux décisions d'imposer le port du masque aux élèves du secondaire et de suspendre les activités parascolaires est en diminution (baisse des réponses « tout à fait d'accord »).</li> <li>À plus long terme, les résultats concernant les zones rouges sont plutôt stables dans l'ensemble (réf. : pages 12 et 13).</li> <li>Dans la région de Québec, chaque sanction reçoit moins d'appui.</li> <li>En dehors des grands centres, on s'oppose en plus forte proportion à l'imposition du masque aux élèves du secondaire et à la suspension des activités parascolaires.</li> </ul>	1 520	43	73
	H13. Fermer salles de spectacle, bibliothèques et musées	2 078	31	64		1 513	34	67
	H14. Garder ouverts magasins, boutiques et soins	2 079	30	77		1 500	29	72
	H15. Interdire les rassemblements privés dans les domiciles	2 097	40	75		1 522	42	77
	H16. Imposer le masque manifestations publiques	2 109	72	91		1 531	73	92
	H16b. Imposer le masque aux élèves d'écoles secondaires	2 062	45	81		1 509	50	79
	H16c. Suspendre activités parascolaires et interscolaires	2 065	36	72		1 490	41	73
	H16d. Suspendre activités sportives et de loisirs organisées	2 062	33	67		1 506	35	68
	H16e. Fermer les centres de conditionnement physique	2 075	37	66		1 506	38	68
	H17. Confiant aplatir la courbe dans les 28 prochains jours	2 035	6	36	<ul style="list-style-type: none"> <li>La confiance d'aplatir la courbe s'est effritée (réf. : p. 14). Les citoyens plus âgés et les hommes sont plus confiants.</li> </ul>	1 479	6	41

\* Tous les résultats excluent la non-réponse.

# INQUIÉTUDES DE LA POPULATION ÉVOLUTION DEPUIS JUIN 2020

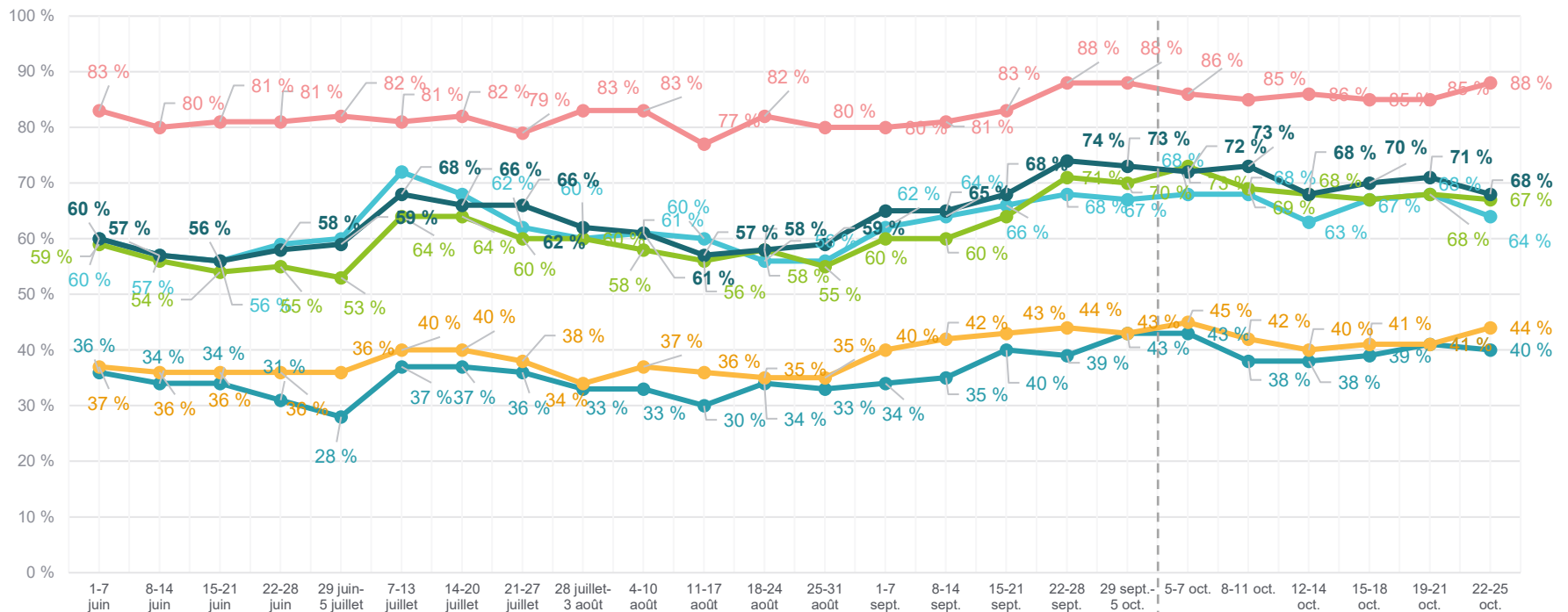


En lien avec la situation actuelle entourant le coronavirus (COVID-19) au Québec, dans quelle mesure êtes-vous inquiet(ète) de/des...?

Base : tous, excluant la non-réponse

TRÈS ET ASSEZ INQUIET(ÈTE)

— Lieux publics — Milieu de travail — Conséquences économie québécoise — Conséquences emploi — Santé des proches — De façon générale



Résultats hebdomadaires

Résultats bihebdomadaires

# SATISFACTION À L'ÉGARD DU GOUVERNEMENT LEGAULT

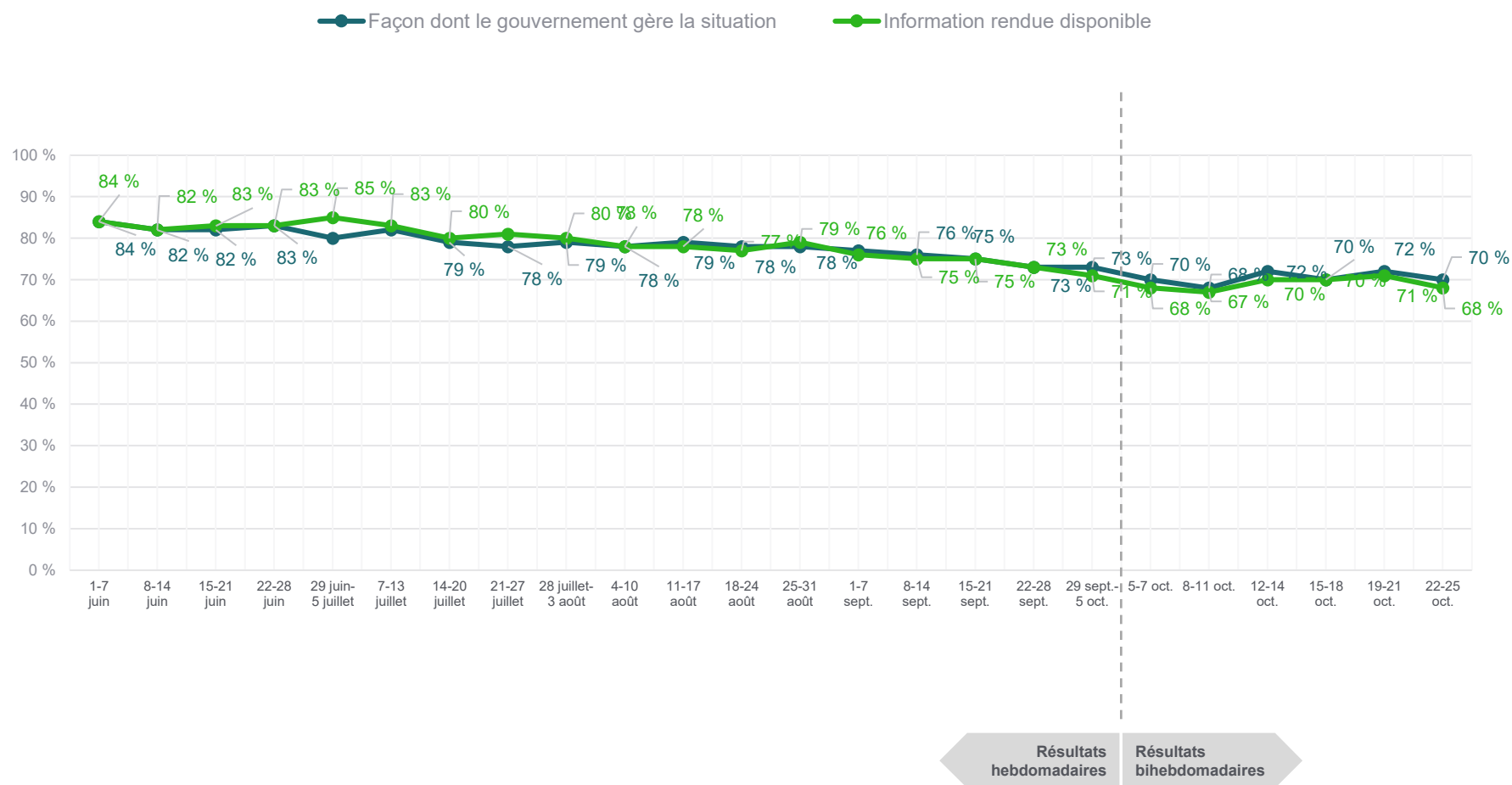
## ÉVOLUTION DEPUIS JUIN 2020



Dans quelle mesure êtes-vous satisfait(e) des éléments suivants?

Base : tous, excluant la non-réponse

TRÈS OU ASSEZ SATISFAIT(E)



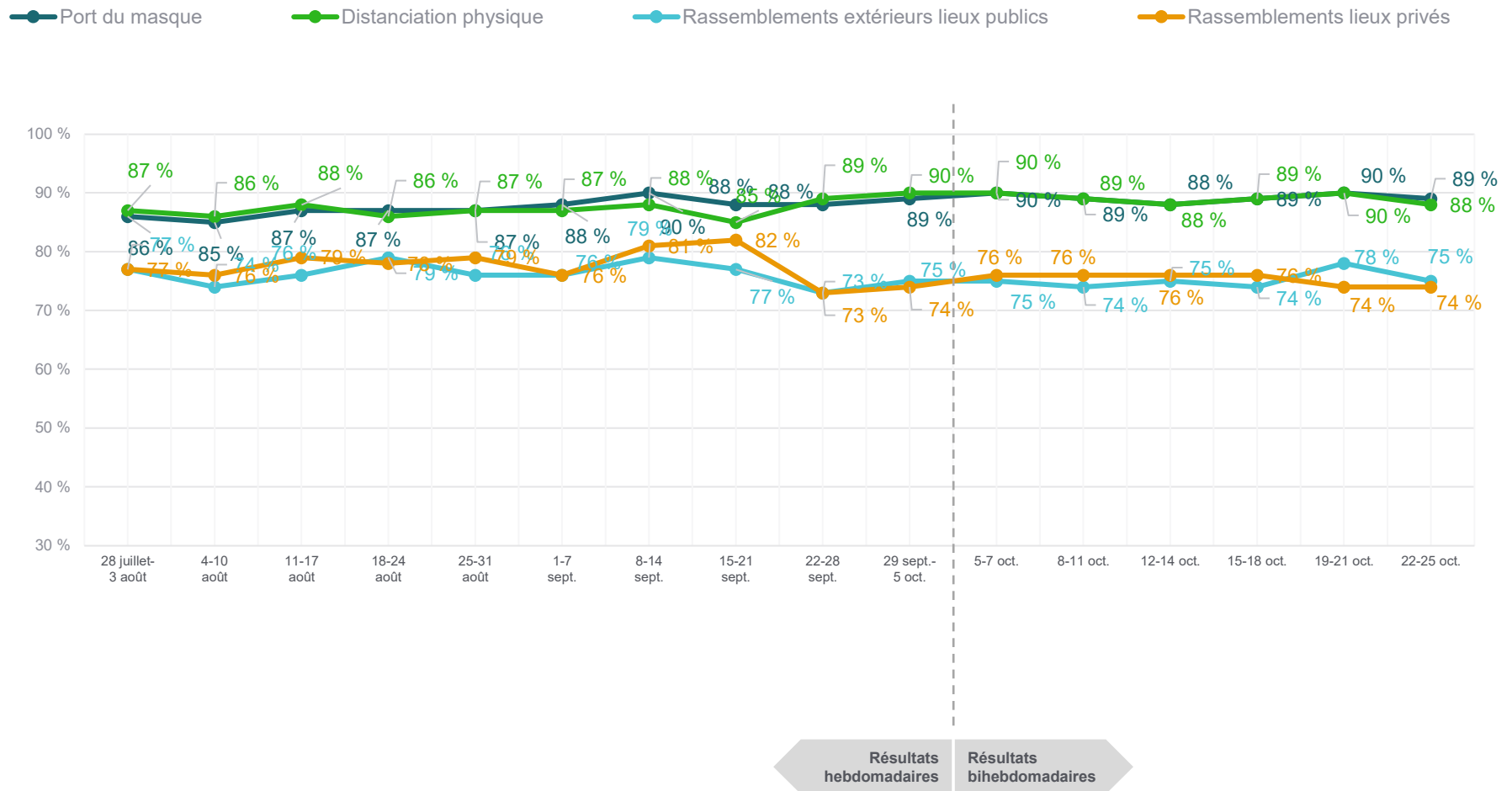
# CLARTÉ DES MESSAGES ÉVOLUTION DEPUIS AOÛT 2020



Dans quelle mesure êtes-vous d'accord avec les énoncés suivants concernant les messages transmis par le gouvernement du premier ministre François Legault?

Base : tous, excluant la non-réponse

TOUT À FAIT OU PLUTÔT D'ACCORD



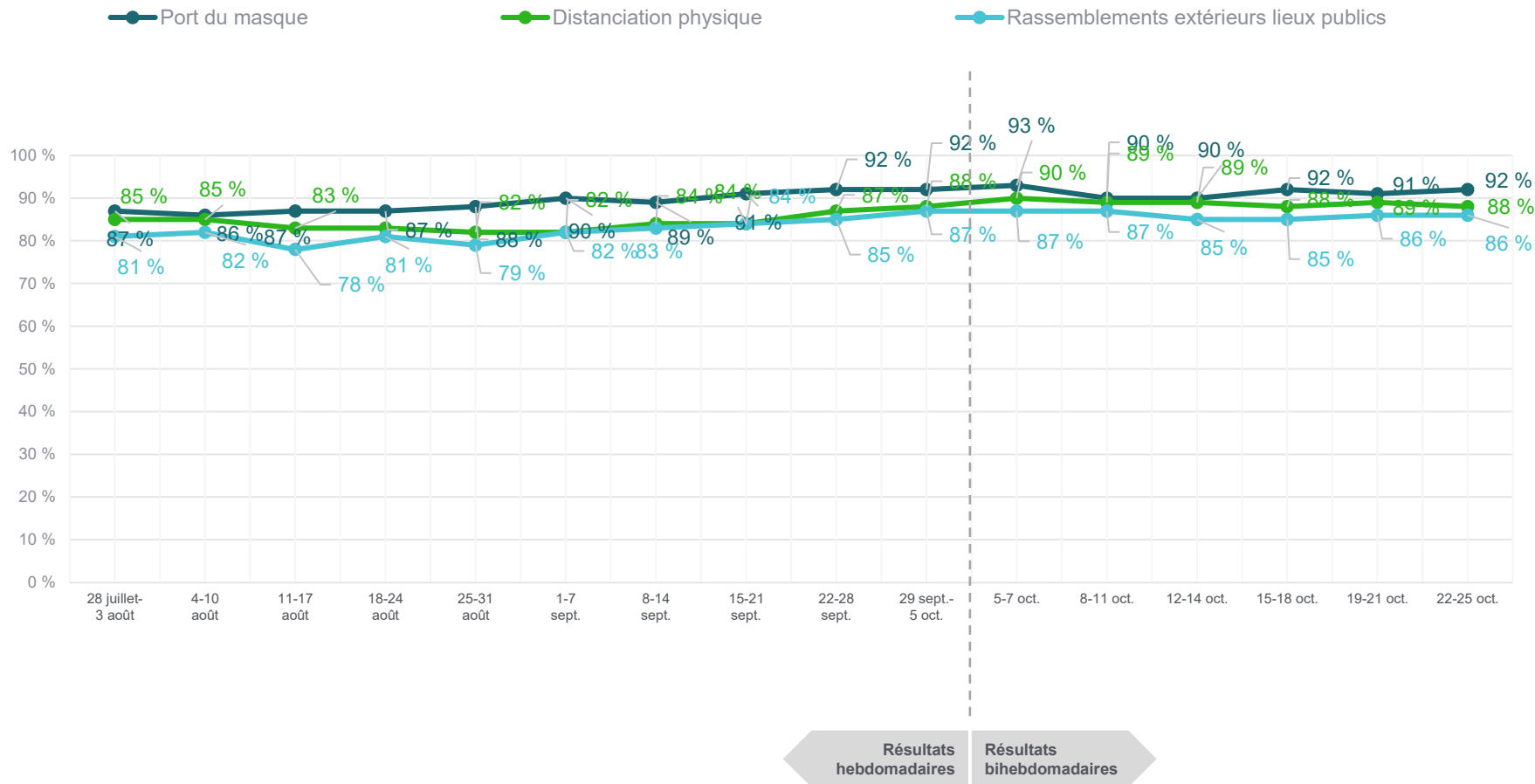
# EFFET INCITATIF DES MESSAGES ÉVOLUTION DEPUIS AOÛT 2020



Dans quelle mesure les messages transmis par le gouvernement du premier ministre François Legault vous incitent-ils à adopter les comportements suivants?

Base : tous, excluant la non-réponse

BEAUCOUP OU ASSEZ



# PORT DU MASQUE ÉVOLUTION DEPUIS JUILLET 2020

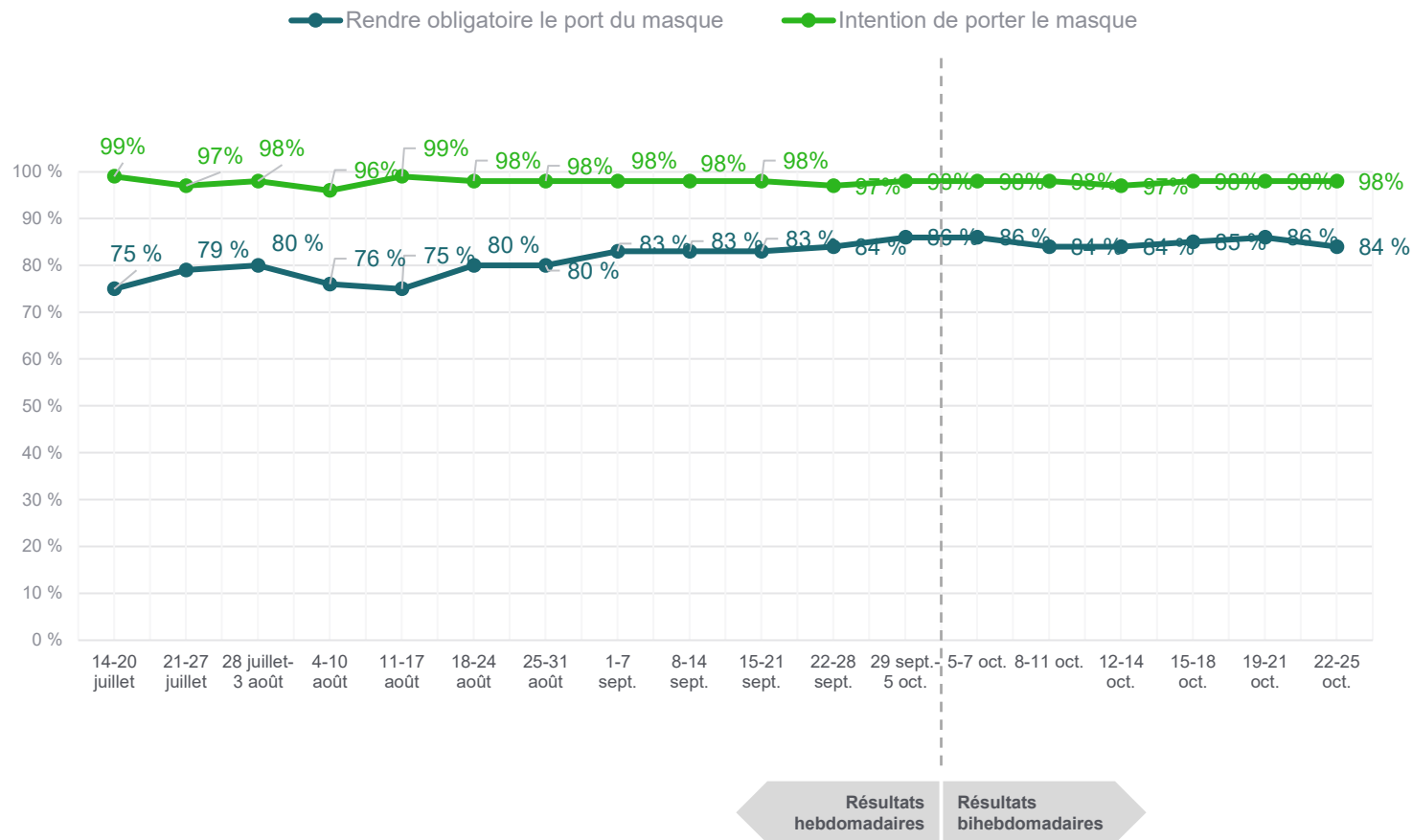


Dans quelle mesure êtes-vous en accord avec la décision du gouvernement du premier ministre François Legault de rendre obligatoire le couvre-visage ou le masque dans tous les lieux publics fermés (commerces, épicerie, centres commerciaux, etc.)?

Base : tous, excluant la non-réponse  
TOUT À FAIT OU PLUTÔT D'ACCORD

Avez-vous personnellement l'intention de respecter l'obligation de porter le couvre-visage ou le masque dans les lieux publics fermés?

Base : tous, excluant la non-réponse  
CERTAINEMENT OU PROBABLEMENT





# APPLICATION DE TRAÇAGE ÉVOLUTION DEPUIS JUIN 2020

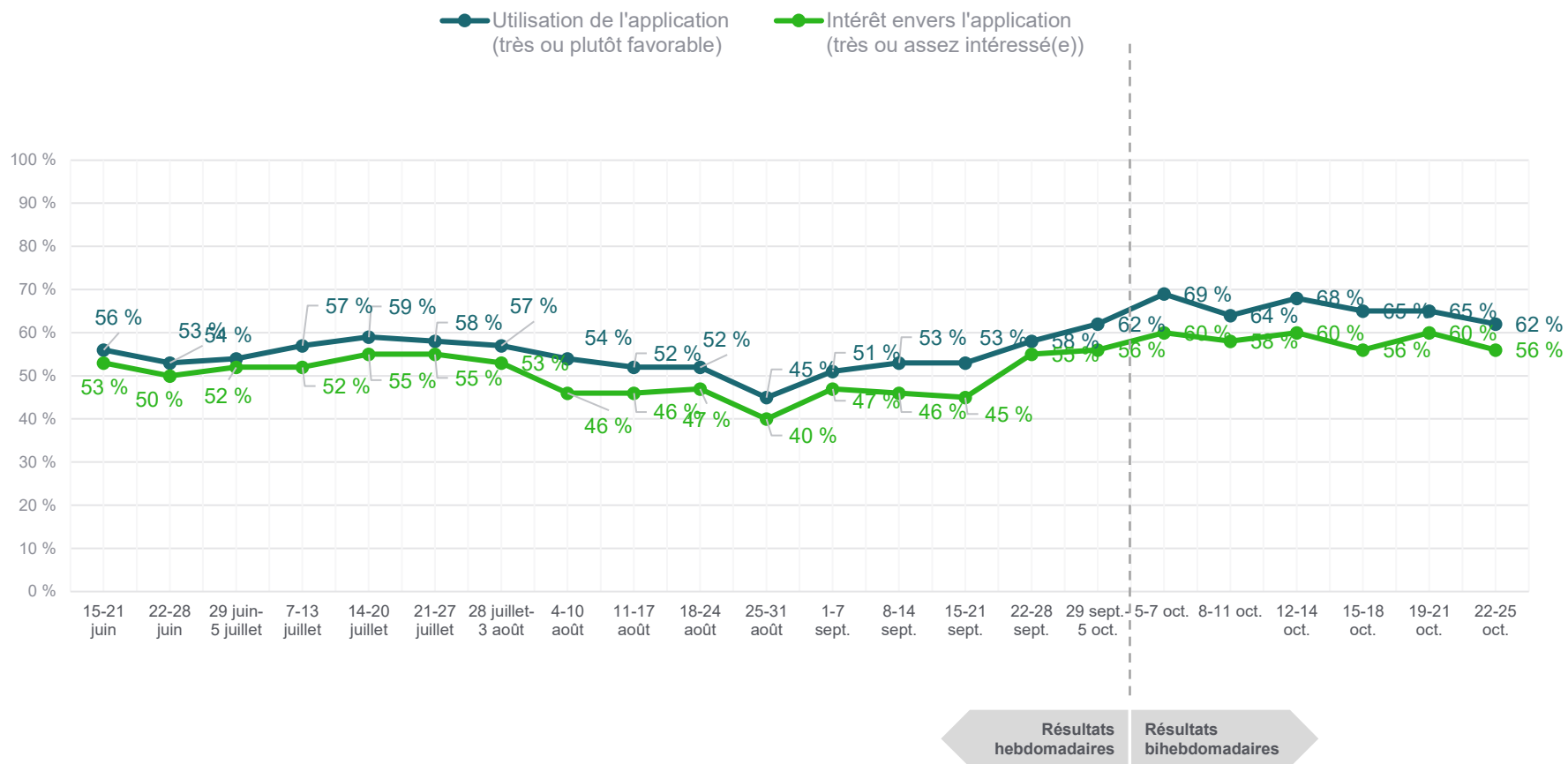


Dans ce contexte, dans quelle mesure êtes-vous favorable à l'utilisation de ce type d'application au Québec?

Base : tous, excluant la non-réponse  
TRÈS OU PLUTÔT FAVORABLE

Si ce type d'application est proposé, dans quelle mesure seriez-vous intéressé à l'utiliser?

Base : tous, excluant la non-réponse  
TRÈS OU ASSEZ INTÉRESSÉ(E)



# ALERTES RÉGIONALES

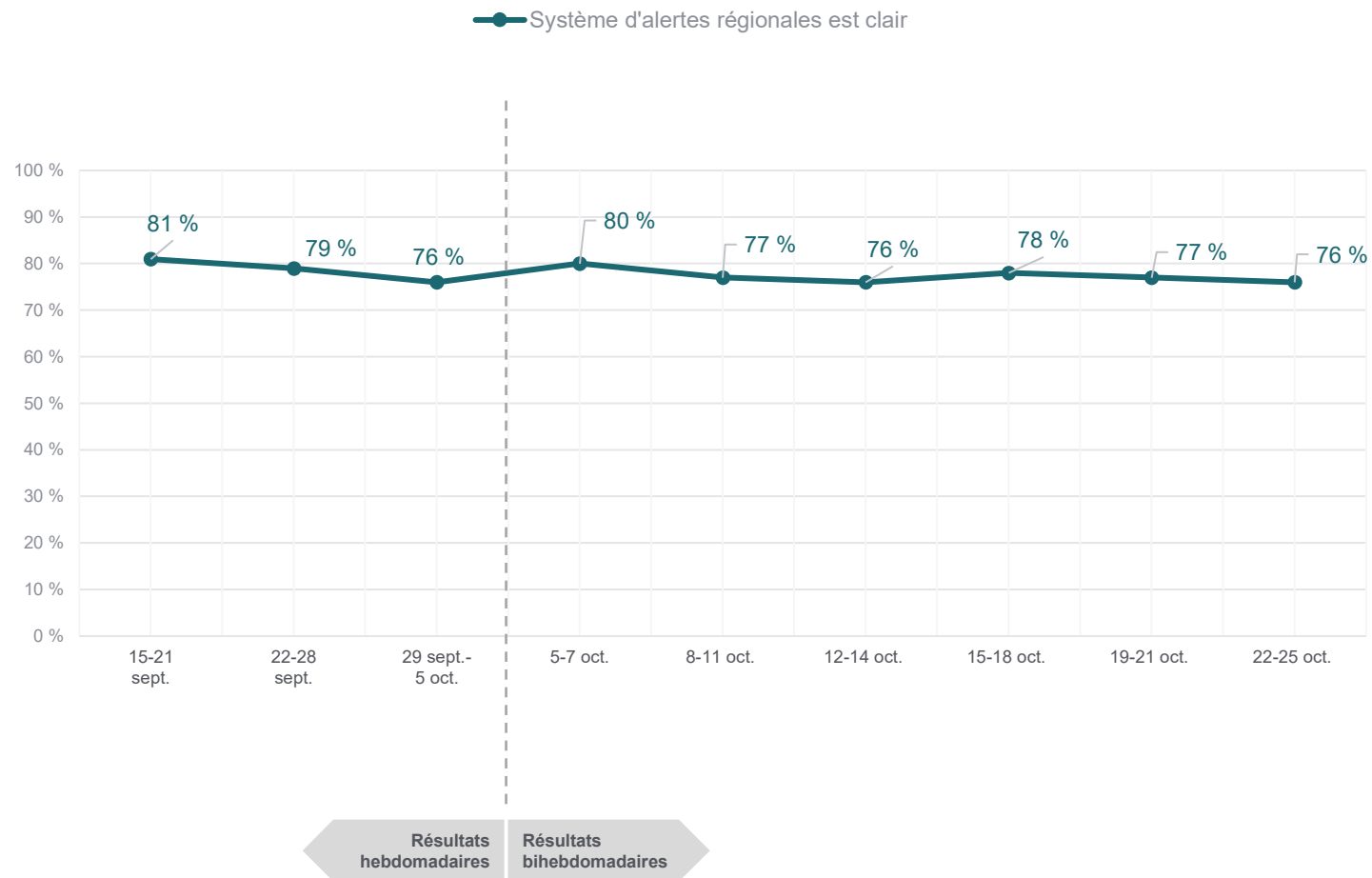
## ÉVOLUTION DEPUIS SEPTEMBRE 2020



Dans quelle mesure êtes-vous d'accord avec l'énoncé suivant : **Le système d'alertes régionales et d'intervention graduelle est clair**

Base : tous, excluant la non-réponse

TOUT À FAIT OU PLUTÔT D'ACCORD



# SÉVÉRITÉ ACCRUE ÉVOLUTION DEPUIS SEPTEMBRE 2020

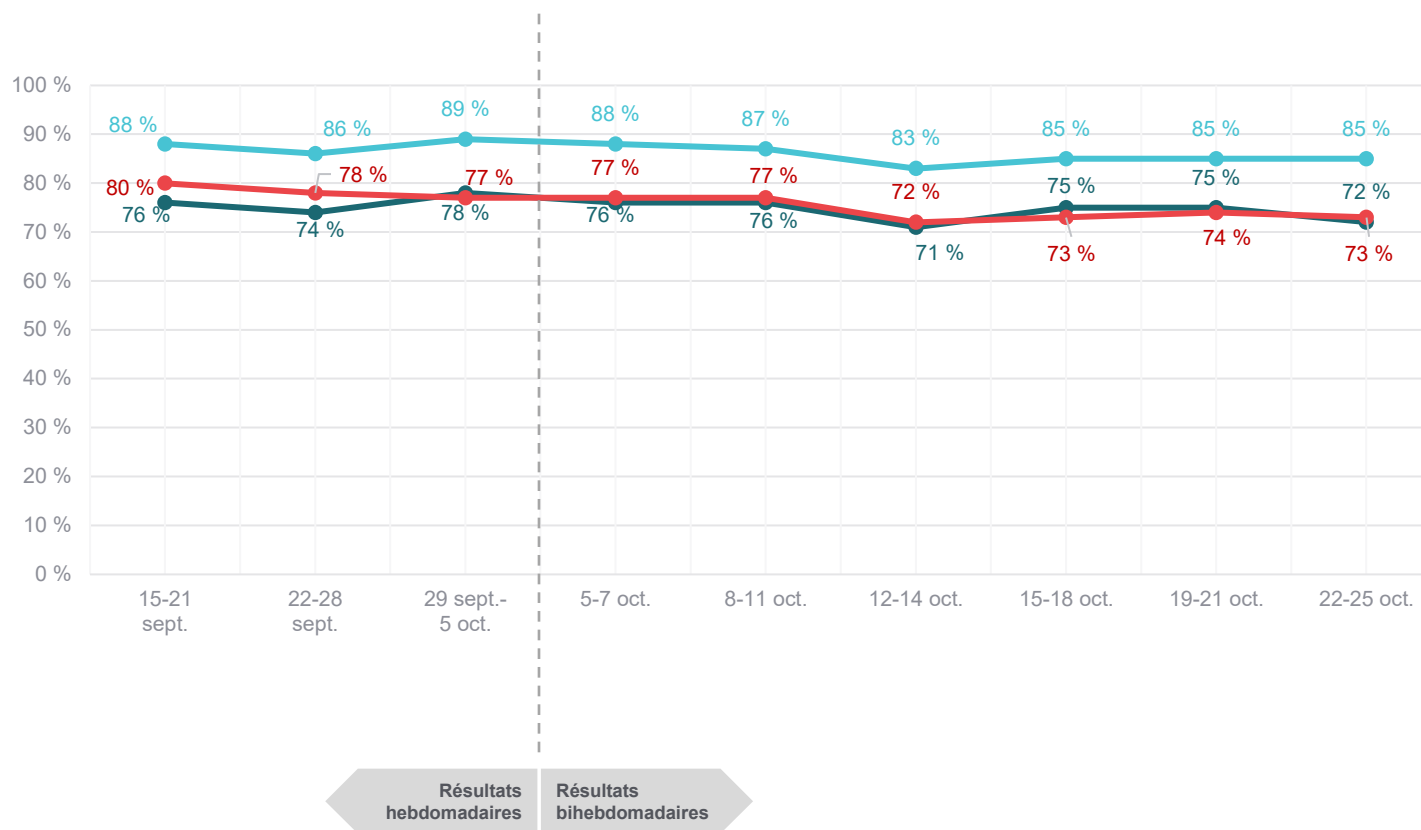


Dans quelle mesure seriez-vous d'accord que le gouvernement du premier ministre François Legault prenne les décisions suivantes?

Base : tous, excluant la non-réponse

TOUT À FAIT OU PLUTÔT D'ACCORD

● Contravention pour rassemblements privés ● Sévir avec les citoyens non respectueux des règles ● Reconfinement si nécessaire dans certaines zones



# ZONES ROUGES

## ÉVOLUTION DEPUIS OCTOBRE 2020

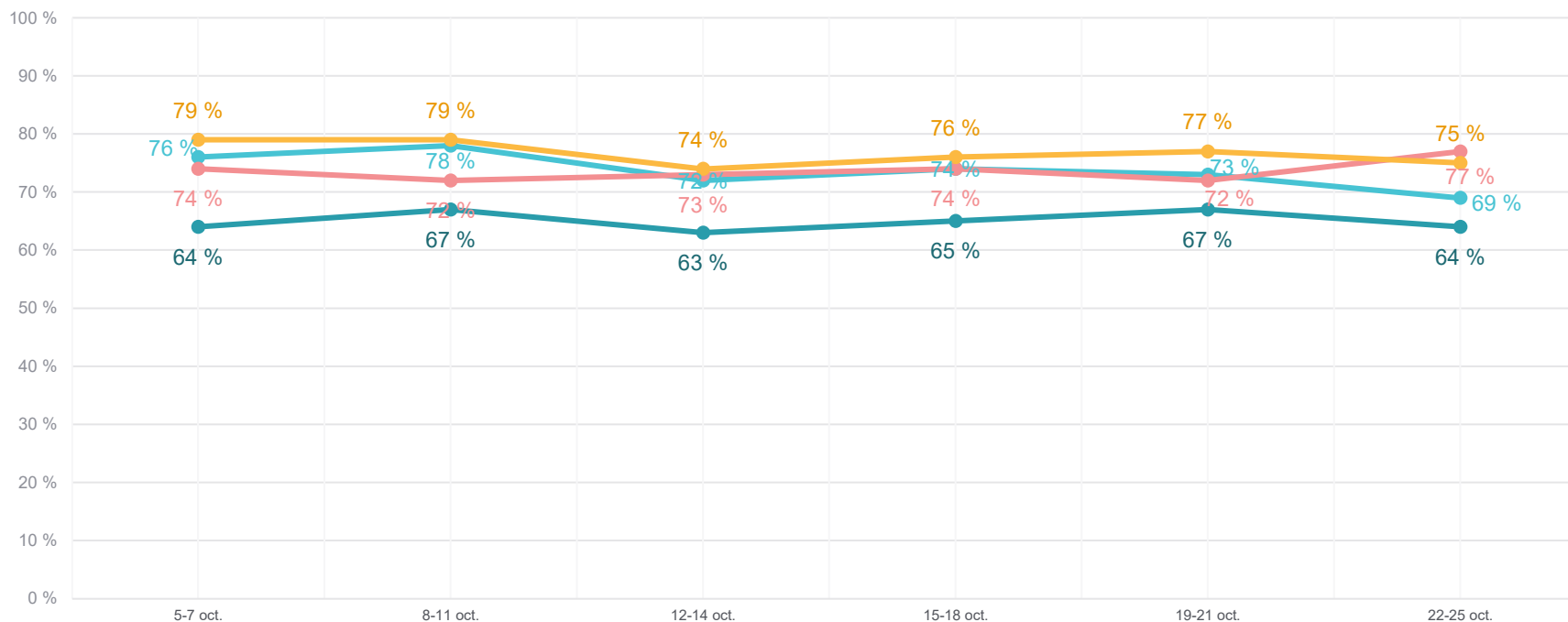


Dans quelle mesure êtes-vous d'accord avec les décisions suivantes du gouvernement du premier ministre François Legault?

Base : tous, excluant la non-réponse

TOUT À FAIT OU PLUTÔT D'ACCORD

- Fermer bars, casinos, salles à manger des restaurants
- Fermer salles de spectacles, bibliothèques et musées
- Garder ouverts magasins et soins
- Interdire rassemblements privés au domicile



# ZONES ROUGES (SUITE)

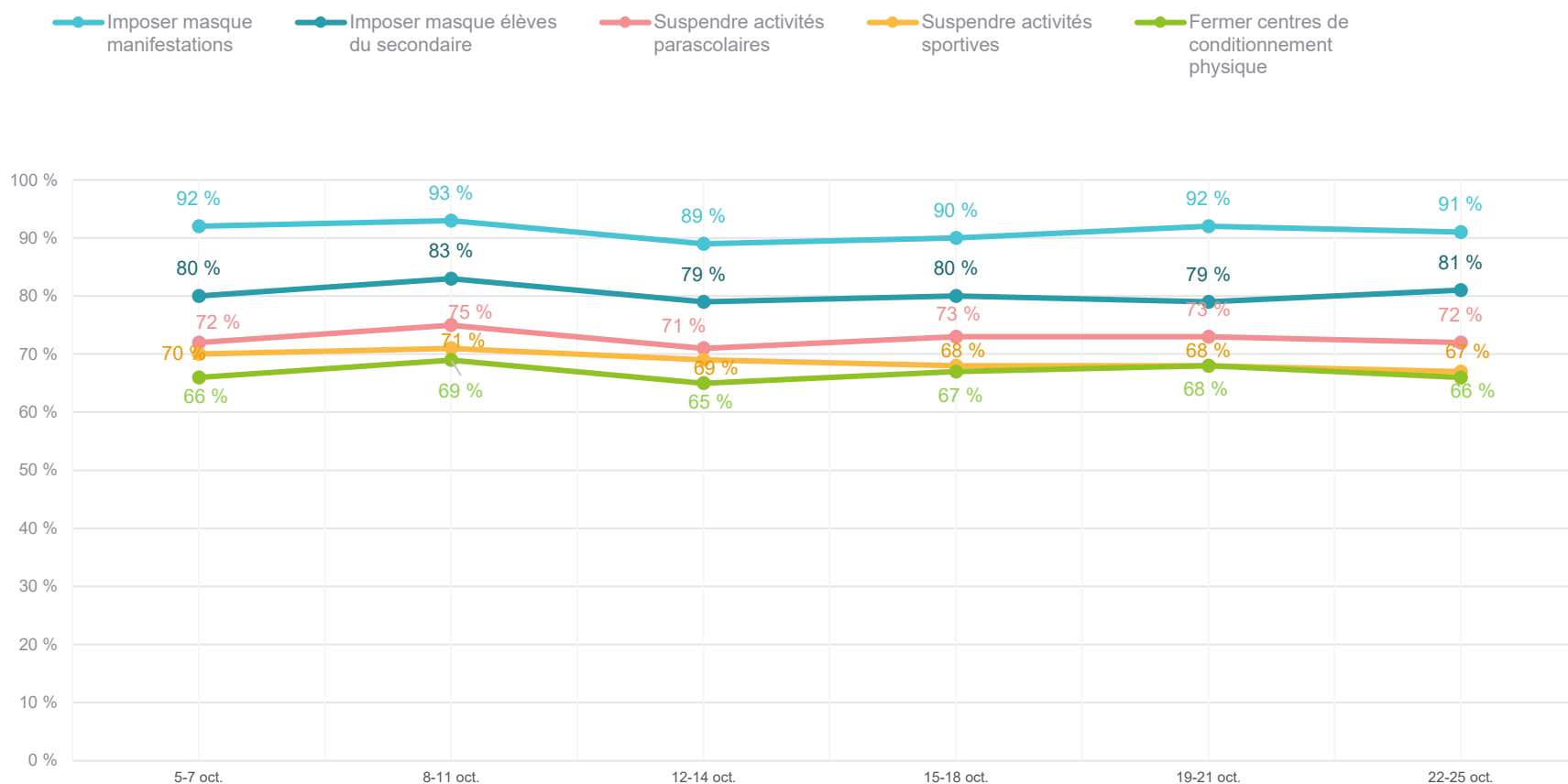
## ÉVOLUTION DEPUIS OCTOBRE 2020



Dans quelle mesure êtes-vous d'accord avec les décisions suivantes du gouvernement du premier ministre François Legault?

Base : tous, excluant la non-réponse

TOUT À FAIT OU PLUTÔT D'ACCORD



# APLATIR LA COURBE

## ÉVOLUTION DEPUIS OCTOBRE 2020



Êtes-vous confiant que le Québec réussisse à aplatir la courbe de la deuxième vague dans les 28 prochains jours?

Base : tous, excluant la non-réponse

TRÈS OU ASSEZ CONFIANT

● Confiant d'aplatir la courbe

