



MONTRÉAL

1180, rue Drummond
Bureau 620
Montréal (Québec) H3G 2S1
T 514 878-9825

QUÉBEC

3340, rue de La Pérade
3^e étage
Québec (Québec) G1X 2L7
T 418 687-8025

ÉTUDE DE SUIVI SUR LA PANDÉMIE DU CORONAVIRUS (COVID-19)

RÉSULTATS DU 23 AU 29 MARS 2021

RAPPORT PRÉSENTÉ AU MINISTÈRE DU CONSEIL EXÉCUTIF

MÉTHODOLOGIE DU SONDAGE

Ce sondage en ligne est en cours depuis le 11 mars 2020 auprès d'adultes québécois. Du 11 mars au 28 juin, le sondage était réalisé sur une base quotidienne. Du 29 juin au 28 septembre, la cadence a été réduite à deux coups de sonde par semaine (envoi d'invitations le mardi et le vendredi matin). Du 29 septembre au 2 novembre, le sondage a été à nouveau réalisé au quotidien. Depuis le 3 novembre, nous sommes revenus à deux coups de sonde par semaine, mais il arrive exceptionnellement que nous sondions davantage ou selon des besoins ponctuels.

L'échantillon est tiré principalement du panel Or de SOM, lequel est constitué exclusivement d'internautes recrutés de façon aléatoire par téléphone fixe et cellulaire (échantillon probabiliste). Une partie de l'échantillon provient aussi de panels externes.

Les données sont pondérées pour refléter au mieux les caractéristiques de la population cible selon l'âge, le sexe, la taille du ménage, la scolarité, la présence d'enfants de moins de 18 ans et la région.

RÉSULTATS POUR LA PÉRIODE DU 23 AU 29 MARS 2021*



Questions/énoncés		23 au 29 mars (n : 1 041)			Analyse	16 au 22 mars** (n : 1 600)		
		n	% très	% très+ assez		n	% très	% très+ assez
Satisfaction	B2. Satisfaction façon dont le gouvernement gère la situation	1 028	24	77	<ul style="list-style-type: none"> La confiance et la satisfaction totales à l'égard du gouvernement Legault quant à sa gestion de la crise sont ébranlées (baisse significatives des réponses « très confiance » ou « très satisfait ») comparativement à la période précédente (16 au 22 mars). Par contre, à plus long terme, le taux de satisfaction globale quant à l'information rendue disponible tend à augmenter et celui relatif à la gestion de la crise est stable (réf. p. 7). Les anglophones sont moins confiants et moins satisfaits. 	1 587	29	78
	B3. Satisfaction information diffusée par le gouvernement	1 029	24	79		1 582	27	76
	B4. Confiance que le gouvernement prendra mesures	1 024	30	79		1 561	35	78
Clarté messages	D1. Messages sur le port du masque	1 038	61	93	<ul style="list-style-type: none"> L'évidente clarté des messages sur la distanciation physique est en hausse significative comparativement au plus récent coup de sonde. Depuis quelques semaines, les messages sur les rassemblements privés gagnent en clarté et celle-ci varie en dent de scie pour ce qui est des rassemblements extérieurs (réf. p. 8). Les règles entourant les rassemblements extérieurs sont moins claires chez les universitaires et les anglophones. 	1 591	64	93
	D2. Messages distanciation physique	1 038	62	93		1 590	57	93
	D3b. Messages sur rassemblements extérieurs	1 028	30	75		1 570	31	79
	D4. Messages sur rassemblements privés	1 032	41	83		1 579	39	81
Effet incitatif	E2. Respect distanciation physique	1 036	48	89	<ul style="list-style-type: none"> Près de neuf Québécois sur dix demeurent incités à respecter la distanciation physique grâce aux messages qui en font la promotion (réf. p. 9). 	1 584	49	89
Système	H1. Système d'alertes régionales est clair	1 040	34	77	<ul style="list-style-type: none"> Depuis quelques semaines, l'indicateur de clarté lié au système d'alertes régionales est clair pour un peu moins de huit adultes québécois sur dix (réf. p. 10). Les 25 à 34 ans et les anglophones trouvent ce système moins clair. 	1 582	37	77
	H6. Connaît le palier d'alerte de sa région (% de oui)	1 041	NA	98		1 600	NA	98

* Tous les résultats excluent la non-réponse.

** Exceptionnellement, nous avons ciblé 1 000 répondants pour la période du 16 au 18 mars.

RÉSULTATS POUR LA PÉRIODE DU 23 AU 29 MARS 2021*



Questions/énoncés		23 au 29 mars (n : 1 041)			Analyse	16 au 22 mars** (n : 1 600)		
		n	% tout à fait d'accord	% tout à fait + plutôt d'accord		n	% tout à fait d'accord	% tout à fait + plutôt d'accord
Mesures de confinement	QL2a. Assouplissement des mesures sanitaires dans les régions les moins touchées	1 030	33	84	<ul style="list-style-type: none"> Les assouplissements des mesures sanitaires, de façon générale, sont nettement moins appuyés qu'à la période précédente (16 au 22 mars). La menace des variants et la hausse du nombre de cas sont possiblement une explication. 	1 577	41	87
	QL2b3. Maintien du couvre-feu, entre 21h30 et 5h dans les régions se trouvant en zone rouge ou orange***	1 023	38	75	<ul style="list-style-type: none"> Le passage en zone jaune des régions les moins touchées est significativement moins appuyé qu'à la période précédente. Sans grande surprise, l'appui aux maintiens du couvre-feu et du statut de zone rouge pour les régions les plus touchées est inchangé. Les citoyens âgés de 35 à 54 ans critiquent le maintien du couvre-feu en plus forte proportion et les hommes remettent davantage en question le passage en zone jaune des régions les moins touchées. 	1 130	42	73
	QL2k2. Faire passer en zone jaune les régions les moins touchées***	1 016	35	86		1 119	43	92
	QL2l. Maintenir en zone rouge les régions les plus touchées	1 035	54	86	<ul style="list-style-type: none"> Autant de Québécois qu'à la période précédente donnent leur aval au maintien en zone rouge des régions les plus touchées. Les 35 à 44 ans ainsi que les anglophones s'y opposent toutefois davantage. 	1 578	51	86

* Tous les résultats excluent la non-réponse.

** Exceptionnellement, nous avons ciblé 1 000 répondants pour la période du 16 au 18 mars.

*** Ces questions ont été ajoutées le 17 mars.

RÉSULTATS POUR LA PÉRIODE DU 23 AU 29 MARS 2021*



Questions/énoncés		23 au 29 mars (n : 1 041)			Analyse	16 au 22 mars** (n : 1 600)		
		n	% tout à fait d'accord	% tout à fait + plutôt d'accord		n	% tout à fait d'accord	% tout à fait + plutôt d'accord
Mesures de confinement (suite)	QL2e3. Réouverture des restaurants dans les régions en zone orange ou jaune (sous certaines conditions)***	1 029	44	89	<ul style="list-style-type: none"> À l'exception de la réouverture des commerces de détails non essentiels et de la limite de 8 personnes pouvant pratiquer des activités de sport et de loisirs à l'extérieur, les réouvertures font face à plus d'opposition comparativement à la période précédente (16 au 22 mars). Les résidents de la métropole tendent à critiquer davantage la plupart des réouvertures, les universitaires aussi, mais concernant un moins grand nombre de mesures. Les hommes sont plus opposés à la réouverture des salles d'entraînement que les femmes. Les parents, pour leur part, contestent en plus forte proportion, la limite de 8 personnes pouvant pratiquer des activités extérieures. Les francophones et les citoyens de la grande région de Québec tendent davantage à appuyer plusieurs de ces assouplissements. 	1 126	52	90
	QL2f4. Réouverture des cinémas et salles de spectacle dans l'ensemble des régions à condition de porter le masque et de respecter la distanciation physique***	1 023	32	74		1 083	40	80
	QL2g. Réouverture des musées dans l'ensemble des régions	1 028	38	86		1 580	45	86
	QL2j. Réouverture des commerces de détail non essentiels et des soins personnels	1 034	45	91		1 582	49	92
	QL2h3. Limite de 8 personnes pouvant pratiquer des activités de sports et de loisirs extérieures dans les régions en zones rouge ou orange****	1 016	27	76		1 553	30	76
	QL2i3. Réouverture des salles d'entraînement (gym) dans les régions en zone orange ou jaune***	1 017	35	80		1 118	42	84
	QL2n. Autoriser la reprise des activités parascolaires pour les élèves du primaire et du secondaire dans l'ensemble des régions****	1 020	37	81		1 569	44	89
	QL4. Déconfinement trop rapide par le gouvernement de François Legault****	961	NA	36		<ul style="list-style-type: none"> À la lumière des résultats actuels, il est peu étonnant qu'une proportion significativement supérieure de Québécois jugent que le gouvernement Legault déconfiner trop rapidement. Les universitaires et les citoyens de la grande région de Montréal le pensent particulièrement. 	1 065	NA

* Tous les résultats excluent la non-réponse.

** Exceptionnellement, nous avons ciblé 1 000 répondants pour la période du 16 au 18 mars.

*** Ces questions ont été ajoutées le 17 mars.

RÉSULTATS POUR LA PÉRIODE DU 23 AU 29 MARS 2021*



Questions/énoncés		23 au 29 mars (n : 1 041)		Analyse	16 au 22 mars** (n : 1 600)			
		n	% très		% très+ assez	n	% très	% très+ assez
Vaccination	QK1. Vaccination est la solution pour mettre un terme à la COVID-19	1 018	46	85	<ul style="list-style-type: none"> La forte majorité de la population perçoit la vaccination comme pouvant mettre fin à la COVID-19. 	1 557	48	83
	QK2. Intention de se faire vacciner contre la COVID-19 lorsque ce sera possible	1 008	74	88	<ul style="list-style-type: none"> La tendance à l'effet qu'un très grand nombre de Québécois projettent de se faire vacciner, dont environ les trois quarts qui le feront assurément, demeure aussi élevée qu'à la période précédente (16 au 22 mars) et tend à se renforcer dans le temps et (réf. p. 11).**** 	1 518	73	89
	QK9. Sait qu'il faut attendre 3 semaines après la vaccination pour que le vaccin agisse pleinement***	1 018	NA	85	<ul style="list-style-type: none"> Par rapport à la période précédente, davantage de gens sont conscients qu'un délai de trois semaines s'impose avant de bénéficier de la pleine protection des vaccins contre la COVID-19. 	1 112	NA	79
	QK10a. Confiance à l'égard du vaccin Astrazeneka***	970	23	65	<ul style="list-style-type: none"> Comparativement à la mesure précédente, moins de citoyens québécois semblent faire confiance aux vaccins Astrazeneka, Moderna et Johnson & Johnson. Seule la renommée du vaccin Pfizer est intacte. Les jeunes de 25 à 34 ans doutent davantage des vaccins (sauf Astrazeneka). Plus les gens sont scolarisés, plus ils font confiance aux vaccins Moderna et Pfizer. 	1 047	27	66
	QK10b. Confiance à l'égard du vaccin Moderna***	975	43	86		1 067	48	85
	QK10c. Confiance à l'égard du vaccin Pfizer***	987	50	86		1 080	51	86
	QK10d. Confiance à l'égard du vaccin Johnson & Johnson***	883	30	78		990	36	78

* Tous les résultats excluent la non-réponse.

** Exceptionnellement, nous avons ciblé 1 000 répondants pour la période du 16 au 18 mars.

*** Ces questions ont été ajoutées le 17 mars.

**** Étant donné que les résultats excluent les indécis, l'intention de se faire vacciner est légèrement surestimée.

RÉSULTATS POUR LA PÉRIODE DU 23 AU 29 MARS 2021*



Questions/énoncés		23 au 29 mars (n : 1 041)			Analyse	16 au 22 mars** (n : 1 600)		
		n	% très	% très ou assez		n	% très	% très ou assez
Variants	QL3. Inquiétude face à l'arrivée de nouveaux variants	1 032	23	69	<ul style="list-style-type: none"> L'arrivée de nouveaux variant inquiète une part significativement plus élevée de la population qu'à la période précédente (16 au 22 mars). Les citoyens francophones et ceux de la grande région de Québec les craignent moins que leurs concitoyens. 	1 588	20	62

Questions/énoncés		23 au 29 mars (n : 1 041)			Analyse	16 au 22 mars** (n : 1 600)		
		n	% tout à fait d'accord	% tout à fait + plutôt d'accord		n	% tout à fait d'accord	% tout à fait + plutôt d'accord
Voyages	QM1. A voyagé à l'extérieur du Canada depuis le 1er décembre 2020	1 038	NA	3	<ul style="list-style-type: none"> Les voyages à l'étranger effectués ou à venir sont stables lorsqu'on compare à la plus récente période de sondage (16 au 22 mars). 	1 599	NA	3
	QM2. A l'intention de voyager à l'extérieur du Canada dans les prochaines semaines	1 034	NA	2		1 592	NA	2

* Tous les résultats excluent la non-réponse.

** Exceptionnellement, nous avons ciblé 1 000 répondants pour la période du 16 au 18 mars.

SATISFACTION À L'ÉGARD DU GOUVERNEMENT LEGAULT

ÉVOLUTION DEPUIS SEPTEMBRE 2020

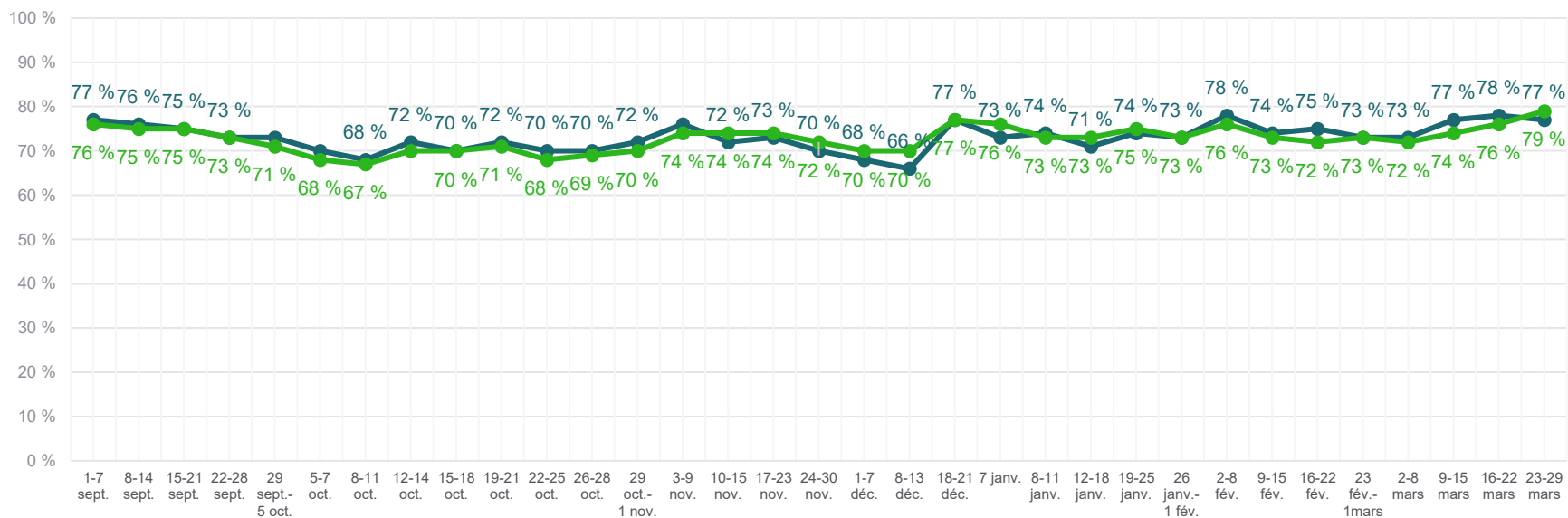


Dans quelle mesure êtes-vous satisfait(e) des éléments suivants?

Base : tous, excluant la non-réponse

TRÈS OU ASSEZ SATISFAIT(E)

● Façon dont le gouvernement gère la situation ● Information rendue disponible



Note : Les périodes de sondage peuvent être irrégulières (nombre de jours de collecte, fréquence) ou non consécutives.

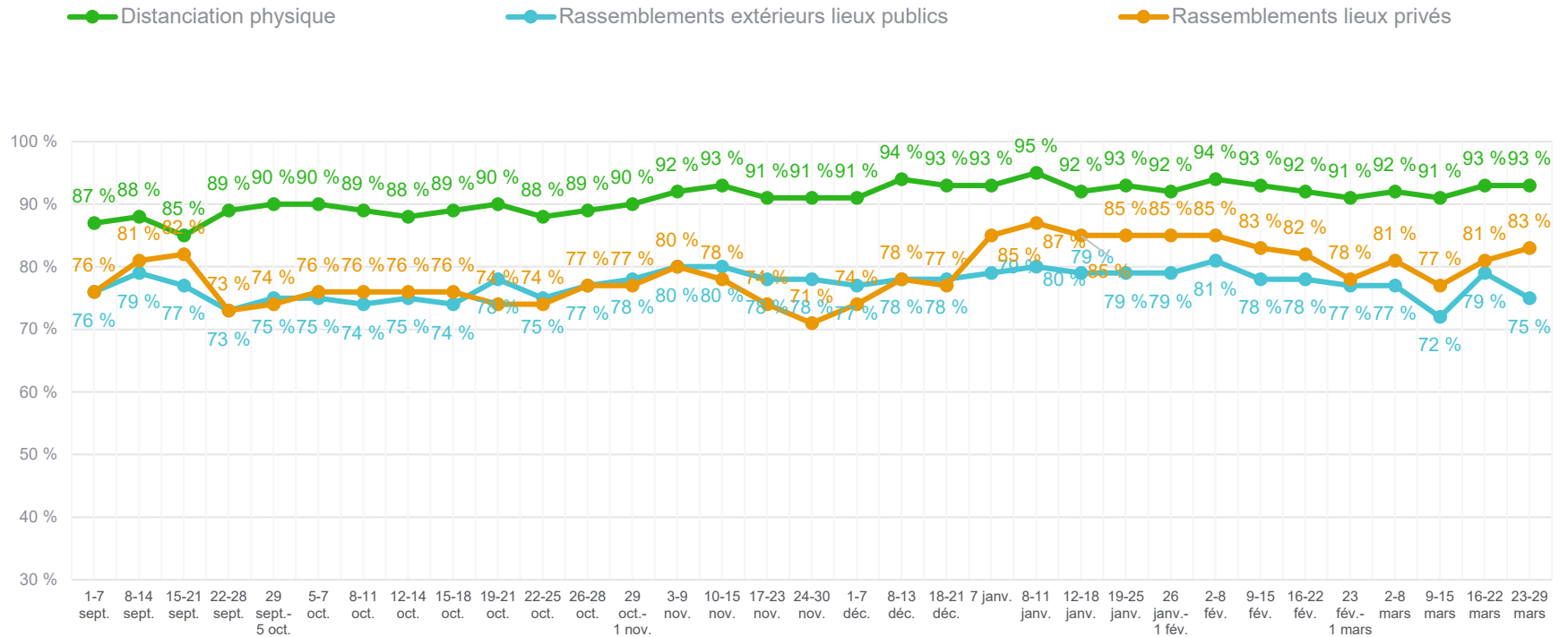
CLARTÉ DES MESSAGES ÉVOLUTION DEPUIS SEPTEMBRE 2020



Dans quelle mesure êtes-vous d'accord avec les énoncés suivants concernant les messages transmis par le gouvernement du premier ministre François Legault?

Base : tous, excluant la non-réponse

TOUT À FAIT OU PLUTÔT D'ACCORD



Note : Les périodes de sondage peuvent être irrégulières (nombre de jours de collecte, fréquence) ou non consécutives.

EFFET INCITATIF DES MESSAGES ÉVOLUTION DEPUIS SEPTEMBRE 2020

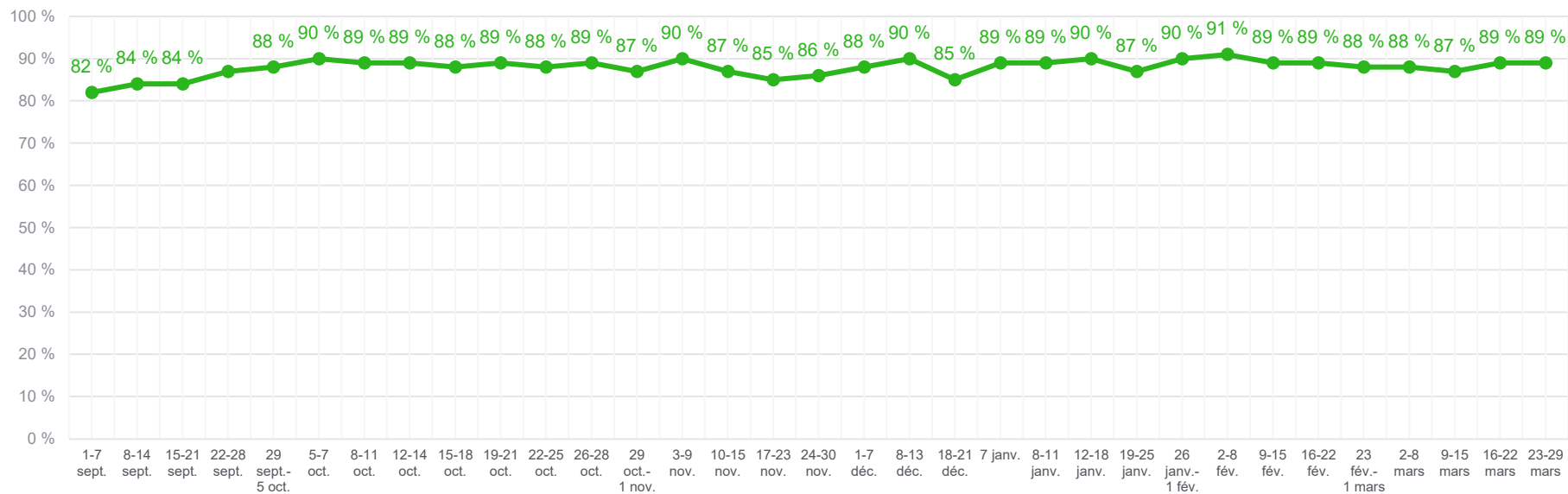


Dans quelle mesure les messages transmis par le gouvernement du premier ministre François Legault vous incitent-ils à adopter les comportements suivants?

Base : tous, excluant la non-réponse

BEAUCOUP OU ASSEZ

—●— Distanciation physique



Note : Les périodes de sondage peuvent être irrégulières (nombre de jours de collecte, fréquence) ou non consécutives.

ALERTES RÉGIONALES

ÉVOLUTION DEPUIS SEPTEMBRE 2020

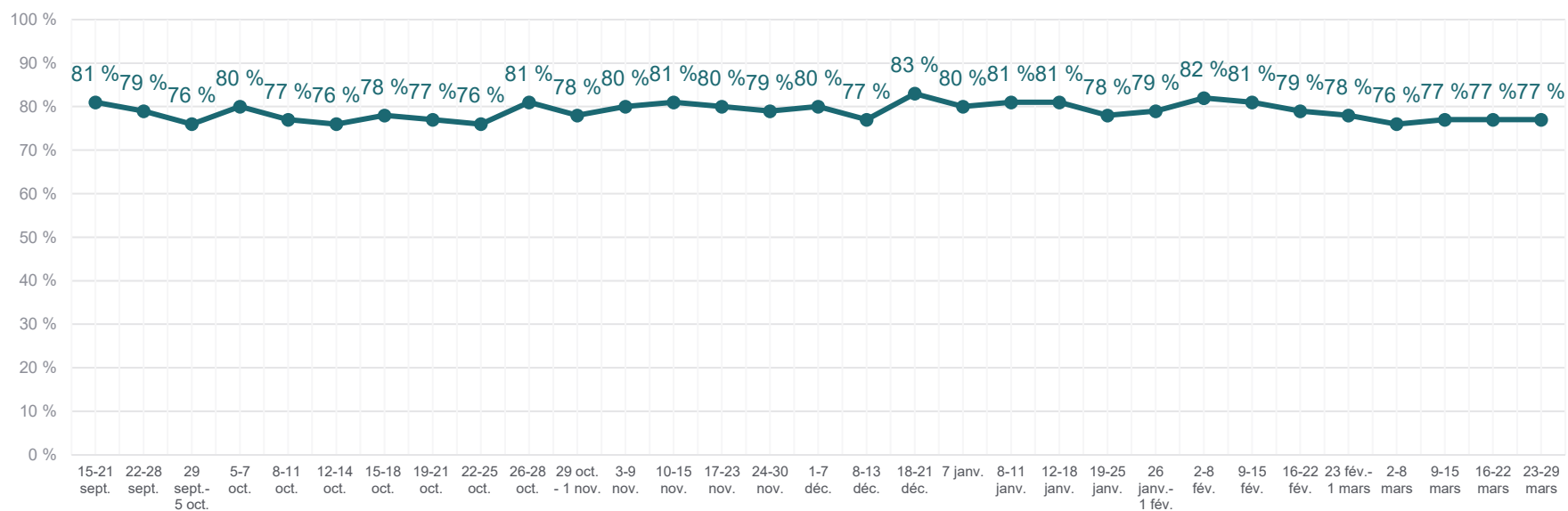


Dans quelle mesure êtes-vous d'accord avec l'énoncé suivant : **Le système d'alertes régionales et d'intervention graduelle est clair**

Base : tous, excluant la non-réponse

TOUT À FAIT OU PLUTÔT D'ACCORD

● Système d'alertes régionales est clair



Note : Les périodes de sondage peuvent être irrégulières (nombre de jours de collecte, fréquence) ou non consécutives.

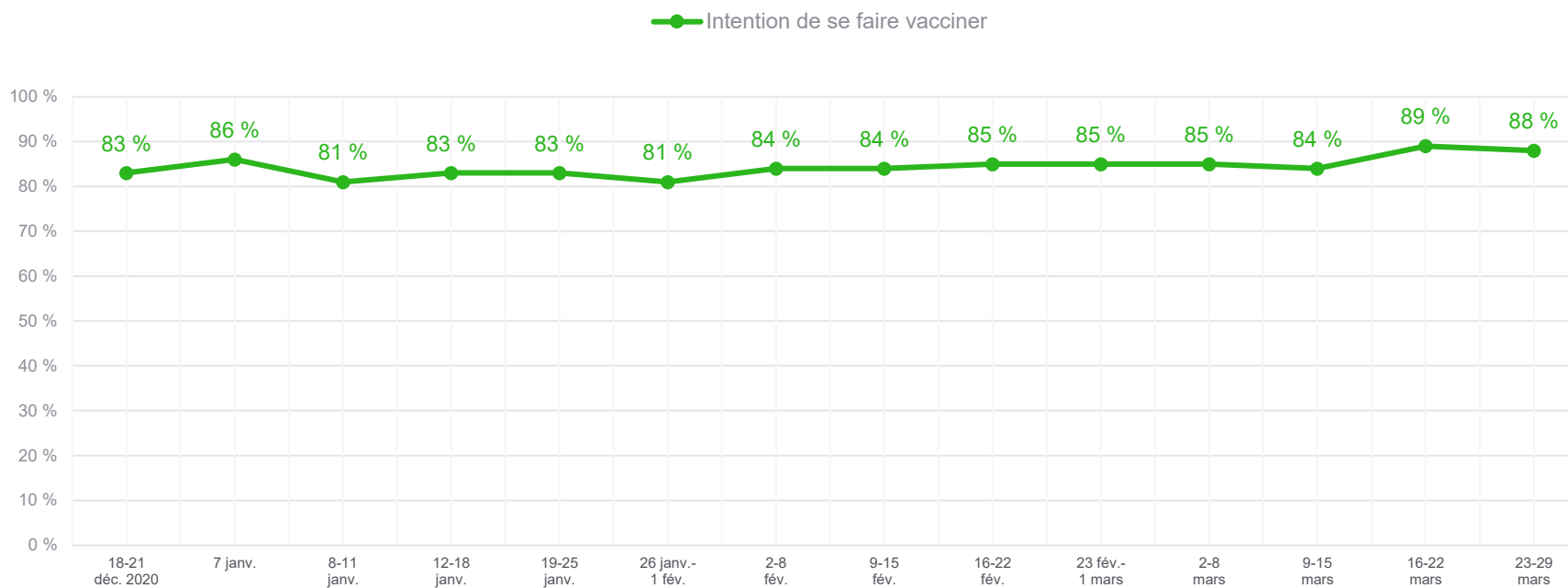
VACCINATION

ÉVOLUTION DEPUIS DÉCEMBRE 2020



Avez-vous l'intention de vous faire vacciner contre la COVID-19, lorsque ce sera possible? Base : tous, excluant la non-réponse

CERTAINEMENT OU PROBABLEMENT



Note : Les périodes de sondage peuvent être irrégulières (nombre de jours de collecte, fréquence) ou non consécutives.