



MONTRÉAL

1180, rue Drummond
Bureau 620
Montréal (Québec) H3G 2S1
T 514 878-9825

QUÉBEC

3340, rue de La Pérade
3^e étage
Québec (Québec) G1X 2L7
T 418 687-8025

ÉTUDE DE SUIVI SUR LA PANDÉMIE DU CORONAVIRUS (COVID-19)

RÉSULTATS DU 30 MARS AU 5 AVRIL 2021

RAPPORT PRÉSENTÉ AU MINISTÈRE DU CONSEIL EXÉCUTIF

MÉTHODOLOGIE DU SONDAGE

Ce sondage en ligne est en cours depuis le 11 mars 2020 auprès d'adultes québécois. Du 11 mars au 28 juin, le sondage était réalisé sur une base quotidienne. Du 29 juin au 28 septembre, la cadence a été réduite à deux coups de sonde par semaine (envoi d'invitations le mardi et le vendredi matin). Du 29 septembre au 2 novembre, le sondage a été à nouveau réalisé au quotidien. Depuis le 3 novembre, nous sommes revenus à deux coups de sonde par semaine, mais il arrive exceptionnellement que nous sondions davantage ou selon des besoins ponctuels.

L'échantillon est tiré principalement du panel Or de SOM, lequel est constitué exclusivement d'internautes recrutés de façon aléatoire par téléphone fixe et cellulaire (échantillon probabiliste). Une partie de l'échantillon provient aussi de panels externes.

Les données sont pondérées pour refléter au mieux les caractéristiques de la population cible selon l'âge, le sexe, la taille du ménage, la scolarité, la présence d'enfants de moins de 18 ans et la région.

RÉSULTATS POUR LA PÉRIODE DU 30 MARS AU 5 AVRIL 2021*



Questions/énoncés		30 mars au 5 avril** (n : 1 584)			Analyse	23 au 29 mars (n : 1 041)		
		n	% très	% très+ assez		n	% très	% très+ assez
Satisfaction	B2. Satisfaction façon dont le gouvernement gère la situation	1 572	21	72	<ul style="list-style-type: none"> Après une stabilité des résultats s'échelonnant sur quelques semaines (réf. p. 8), la satisfaction à l'égard de la gestion de la crise par le gouvernement Legault est ébranlée par rapport à la plus récente période (23 au 29 mars). Dans la grande région de Québec, chez les anglophones et les 25 à 34 ans, la satisfaction est significativement moins grande. 	1 028	24	77
	B3. Satisfaction information diffusée par le gouvernement	1 566	22	73		1 029	24	79
	B4. Confiance que le gouvernement prendra mesures	1 560	29	75		1 024	30	79
Clarté messages	D1. Messages sur le port du masque	1 580	60	92	<ul style="list-style-type: none"> Par rapport à la période précédente, les messages concernant les rassemblements extérieurs sont un peu plus clairs, mais globalement, et à plus long terme, ces données sont stables (réf. p. 9). Les messages sur les rassemblements privés sont moins clairs pour les parents et ceux concernant les rassemblements extérieurs le sont moins pour les citoyens de la grande région de Québec, les anglophones et les 25 à 34 ans. 	1 038	61	93
	D2. Messages distanciation physique	1 580	58	91		1 038	62	93
	D3b. Messages sur rassemblements extérieurs	1 567	35	75		1 028	30	75
	D4. Messages sur rassemblements privés	1 575	43	82		1 032	41	83
Effet incitatif	E2. Respect distanciation physique	1 579	49	89	<ul style="list-style-type: none"> D'une période à l'autre, l'effet incitatif des messages sur le respect de la distanciation physique est stable (réf. p. 10). 	1 036	48	89
Système	H1. Système d'alertes régionales est clair	1 572	40	76	<ul style="list-style-type: none"> Tant à long terme qu'à court terme, les résultats liés à la clarté du système d'alertes régionales sont stables (réf. p. 11). Toutefois, comparativement à la période précédente, le taux de réponses « très clair » est significativement plus élevé. Les hommes et la population de la grande région de Québec trouvent ce système d'alertes moins clair. 	1 040	34	77
	H6. Connaît le palier d'alerte de sa région (% de oui)	1 584	NA	97		1 041	NA	98

* Tous les résultats excluent la non-réponse.

** Exceptionnellement, nous avons ciblé 1 000 répondants pour la période du 30 mars au 1^{er} avril.

RÉSULTATS POUR LA PÉRIODE DU 30 MARS AU 5 AVRIL 2021*



Questions/énoncés		30 mars au 5 avril** (n : 1 584)			Analyse	23 au 29 mars (n : 1 041)		
		n	% tout à fait d'accord	% tout à fait + plutôt d'accord		n	% tout à fait d'accord	% tout à fait + plutôt d'accord
Mesures de confinement	QL2a. Assouplissement des mesures sanitaires dans les régions les moins touchées	1 564	25	71	<ul style="list-style-type: none"> L'assouplissement des mesures sanitaires dans les régions moins touchées a perdu des appuis comparativement à la période précédente (23 au 29 mars). Les hommes, les citoyens de la métropole et les anglophones sont plus critiques. 	1 030	33	84
	QL2b4 . Maintien du couvre-feu, entre 21h30 et 5h sur l'ensemble du territoire à l'exception de régions spécifiques où il est fixé entre 20h et 5h30 (Gatineau, MRC des Collines de l'Outaouais et CMQ incluant Lévis)***	1 087	40	75	<ul style="list-style-type: none"> Les trois quarts de la population adulte du Québec sont d'accord avec le maintien du couvre-feu (et son entrée en vigueur à 20 h dans certains zones). Le passage en zone orange des régions les moins touchées est aussi appuyé par environ trois personnes sur quatre, mais à peine le quart donnent leur aval entier à la mesure (réponses « tout à fait d'accord »). À Québec, on s'oppose davantage au couvre-feu tandis qu'à Montréal, on conteste davantage le passage en zone orange des régions les moins touchées. 			
	QL2k. Faire passer en zone orange les régions les moins touchées***	1 094	26	76				
	QL2L. Maintenir en zone rouge les régions les plus touchées	1 572	55	87	<ul style="list-style-type: none"> Le maintien en zone rouge des régions les plus touchées récolte moins d'appui dans la grande région de Québec. 	1 035	54	86
	QL2c. Maintenir l'interdiction des rassemblements privés dans toutes les régions du Québec sauf pour les personnes seules***	1 095	48	82	<ul style="list-style-type: none"> L'interdiction maintenue des rassemblements privés est accueillie par une forte majorité de Québécois, mais passablement moins dans la région de la Capitale Nationale. La permission consentie aux personnes seules est également très bien accueillie, quoiqu'un peu moins chez les anglophones. 			
	QL2d2. Permettre à une personne seule de se rassembler avec une seule autre adresse***	1 086	41	88				

* Tous les résultats excluent la non-réponse.

** Exceptionnellement, nous avons ciblé 1 000 répondants pour la période du 30 mars au 1^{er} avril.

*** Questions ajoutées le 30 mars.

RÉSULTATS POUR LA PÉRIODE DU 30 MARS AU 5 AVRIL 2021*



Questions/énoncés		30 mars au 5 avril** (n : 1 584)			Analyse	23 au 29 mars (n : 1 041)		
		n	% tout à fait d'accord	% tout à fait + plutôt d'accord		n	% tout à fait d'accord	% tout à fait + plutôt d'accord
Mesures de confinement (suite)	QL2h3. Limite de 8 personnes pouvant pratiquer des activités de sports et de loisirs extérieures dans les régions en zones rouge ou orange	1 547	29	71	<ul style="list-style-type: none"> La limite imposée à 8 personnes pouvant pratiquer des activités de sports et de loisirs extérieures est moins bien reçue qu'à la période précédente (23 au 29 mars). Les nouvelles restrictions sont, pour la plupart, appuyées par huit Québécois sur dix. Le maintien de l'ouverture des restaurants en zone orange et la fermeture des commerces non essentiels dans certaines zones spécifiques font moins l'unanimité (proportion de réponses « tout à fait d'accord » plus faible). La permission de rassembler 250 personnes dans les lieux de culte est assez mal reçue (38 % d'accord seulement). Les mesures exceptionnelles touchant les régions de Gatineau, la MRC des Collines de l'Outaouais et la communauté métropolitaine de Québec incluant Lévis trouvent plus d'opposition dans la région de Québec. Dans le cas des fermetures d'écoles et d'établissements d'enseignement, on observe une plus grande opposition chez les femmes et les citoyens de la région de Québec. 	1 016	27	76
	QL2e4. Maintenir l'ouverture des restaurants dans les régions en zone orange (sous certaines conditions)***	1 088	38	81				
	QL2m2. Rassemblements totalisant 250 personnes dans les lieux de culte sauf pour certaines régions spécifiques***	1 075	12	38				
	QL5. Mesures exceptionnelles pour Gatineau, MRC des Collines de l'Outaouais et CMQ incluant Lévis***	1 056	53	79				
	QL6a. Fermeture des écoles et établissements d'enseignement supérieur, du 1 ^{er} au 12 avril (Gatineau, MRC des Collines de l'Outaouais et CMQ incluant Lévis)***	1 061	45	81				
	QL6b. Fermeture des commerces non essentiels ou de soins personnels, du 1 ^{er} au 12 avril (Gatineau, MRC des Collines de l'Outaouais et CMQ incluant Lévis)***	1 086	40	78				

* Tous les résultats excluent la non-réponse.

** Exceptionnellement, nous avons ciblé 1 000 répondants pour la période du 30 mars au 1^{er} avril.

*** Questions ajoutées le 30 mars.

RÉSULTATS POUR LA PÉRIODE DU 30 MARS AU 5 AVRIL 2021*



Questions/énoncés		30 mars au 5 avril** (n : 1 584)			Analyse	23 au 29 mars (n : 1 041)		
		n	% très	% très ou assez		n	% très	% très ou assez
Variants	QL3. Inquiétude face à l'arrivée de nouveaux variants	1 567	31	73	<ul style="list-style-type: none"> L'inquiétude face aux nouveaux variants gagne du terrain comparativement à la période précédente (23 au 29 mars). Un resserrement des mesures, si le nombre de variants venait à augmenter, serait bienvenu selon trois répondants sur quatre. Les citoyens de la région de Québec s'inquiètent de l'arrivée des nouveaux variants en moins forte proportion et s'opposent davantage au resserrement potentiel des mesures en fonction de leur nombre croissant. 	1 032	23	69
	QL3b. Resserrement des mesures si le nombre de variants venait à augmenter dans sa région***	1 089	53	77				

Questions/énoncés		30 mars au 5 avril** (n : 1 584)			Analyse	23 au 29 mars (n : 1 041)		
		n	% très	% très+ assez		n	% très	% très+ assez
Vaccination	QK1. Vaccination est la solution pour mettre un terme à la COVID-19	1 540	49	85	<ul style="list-style-type: none"> La forte majorité des Québécois perçoivent la vaccination comme pouvant mettre un terme à la COVID-19. La moitié d'entre eux en sont intimement convaincus (49 % de réponses « tout à fait d'accord »). Neuf Québécois sur dix maintiennent depuis quelques périodes qu'ils ont l'intention de se faire vacciner (réf. p. 12).**** Les résidents de la grande région de Montréal le déclarent en plus forte proportion qu'à Québec. 	1 018	46	85
	QK2. Intention de se faire vacciner contre la COVID-19 lorsque ce sera possible	1 512	76	89		1 008	74	88

* Tous les résultats excluent la non-réponse.

** Exceptionnellement, nous avons ciblé 1 000 répondants pour la période du 30 mars au 1^{er} avril.

*** Questions ajoutées le 30 mars

**** Étant donné que les résultats excluent les indécis, l'intention de se faire vacciner est légèrement surestimée.

RÉSULTATS POUR LA PÉRIODE DU 30 MARS AU 5 AVRIL 2021*



Q1A Dans la gestion de la crise actuelle, dans quelle mesure faites-vous confiance aux personnes suivantes?		30 mars au 5 avril** (n : 1 584)			Analyse
		n	% très	% très+ assez	
Gestionnaires de la crise***	I1A. François Legault	1 088	35	80	<ul style="list-style-type: none"> À l'exception de Jean-François Roberge et Pierre Fitzgibbon, les membres de l'équipe Legault reçoivent chacun la confiance de 80 % de la population adulte du Québec pour ce qui est de gérer la crise actuelle. Les citoyens de la grande région de Québec sont moins confiants à l'endroit de François Legault, Christian Dubé et Geneviève Guilbault.
	I1b. Dr Horacio Arruda	1 076	34	80	
	I1c. Justin Trudeau	1 072	12	54	
	I1d. Christian Dubé	952	30	79	
	I1e. Chrystia Freeland	744	19	70	
	I1f. Jean-François Roberge	837	11	54	
	I1g. Pierre Fitzgibbon	791	12	53	
	I1h. Dre Theresa Tam	923	31	81	
	I1i. Geneviève Guilbault	951	30	80	
	I1j. François-Philippe Champagne	570	13	68	

* Tous les résultats excluent la non-réponse.

** Exceptionnellement, nous avons ciblé 1 000 répondants pour la période du 30 mars au 1^{er} avril.

*** Questions ajoutées le 30 mars.

RÉSULTATS POUR LA PÉRIODE DU 30 MARS AU 5 AVRIL 2021*



Questions/énoncés		30 mars au 5 avril** (n : 1 584)			Analyse	23 au 29 mars (n : 1 041)		
		n	% tout à fait d'accord	% tout à fait + plutôt d'accord		n	% tout à fait d'accord	% tout à fait + plutôt d'accord
Voyages	QM1. A voyagé à l'extérieur du Canada depuis le 1er décembre 2020	1 581	NA	2	<ul style="list-style-type: none"> Les résultats liés aux intentions de voyages à l'étranger ou aux voyages effectués à l'extérieur du pays sont stables comparativement à la période précédente (23 au 29 mars). 	1 038	NA	3
	QM2. A l'intention de voyager à l'extérieur du Canada dans les prochaines semaines	1 578	NA	2		1 034	NA	2

* Tous les résultats excluent la non-réponse.

** Exceptionnellement, nous avons ciblé 1 000 répondants pour la période du 30 mars au 1^{er} avril.

*** Questions ajoutées le 30 mars.

SATISFACTION À L'ÉGARD DU GOUVERNEMENT LEGAULT

ÉVOLUTION DEPUIS SEPTEMBRE 2020

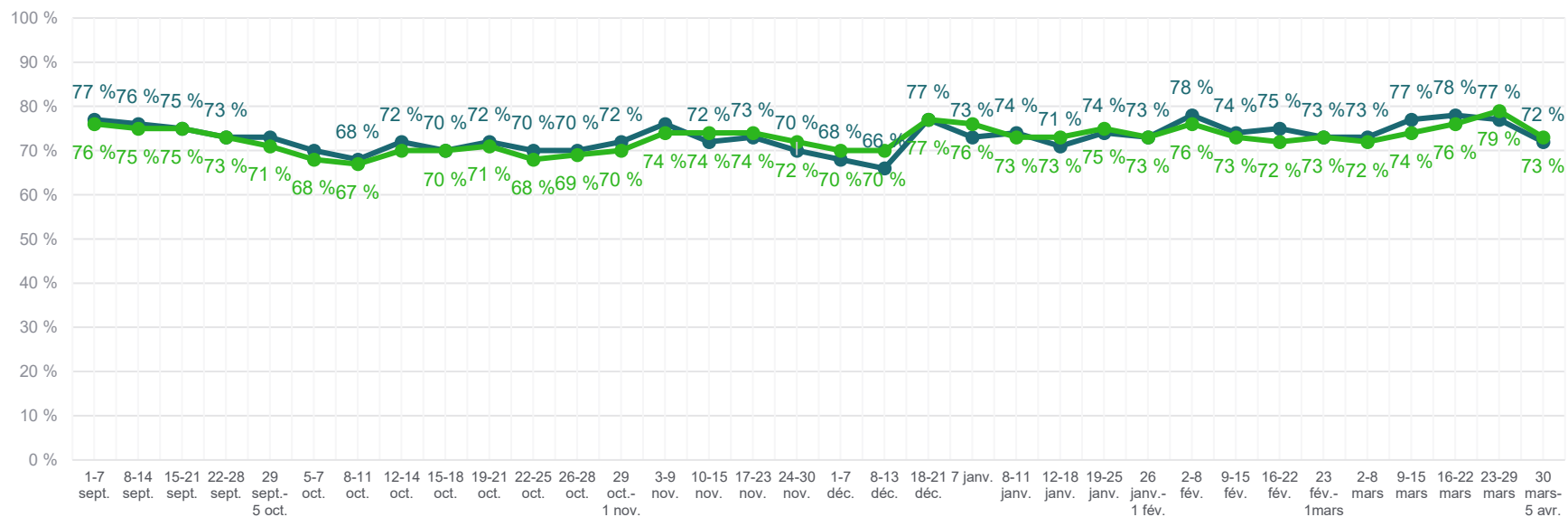


Dans quelle mesure êtes-vous satisfait(e) des éléments suivants?

Base : tous, excluant la non-réponse

TRÈS OU ASSEZ SATISFAIT(E)

● Façon dont le gouvernement gère la situation ● Information rendue disponible



Note : Les périodes de sondage peuvent être irrégulières (nombre de jours de collecte, fréquence) ou non consécutives.

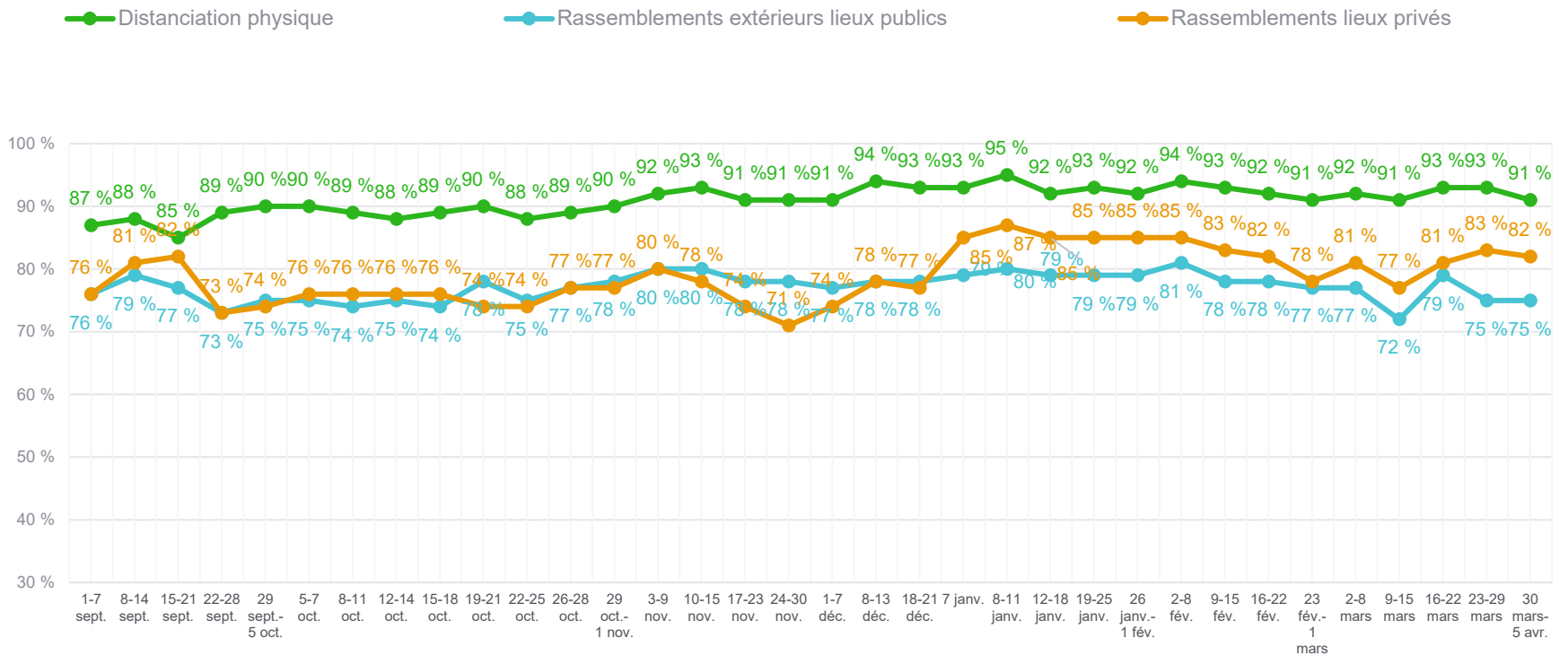
CLARTÉ DES MESSAGES ÉVOLUTION DEPUIS SEPTEMBRE 2020



Dans quelle mesure êtes-vous d'accord avec les énoncés suivants concernant les messages transmis par le gouvernement du premier ministre François Legault?

Base : tous, excluant la non-réponse

TOUT À FAIT OU PLUTÔT D'ACCORD



Note : Les périodes de sondage peuvent être irrégulières (nombre de jours de collecte, fréquence) ou non consécutives.

EFFET INCITATIF DES MESSAGES ÉVOLUTION DEPUIS SEPTEMBRE 2020

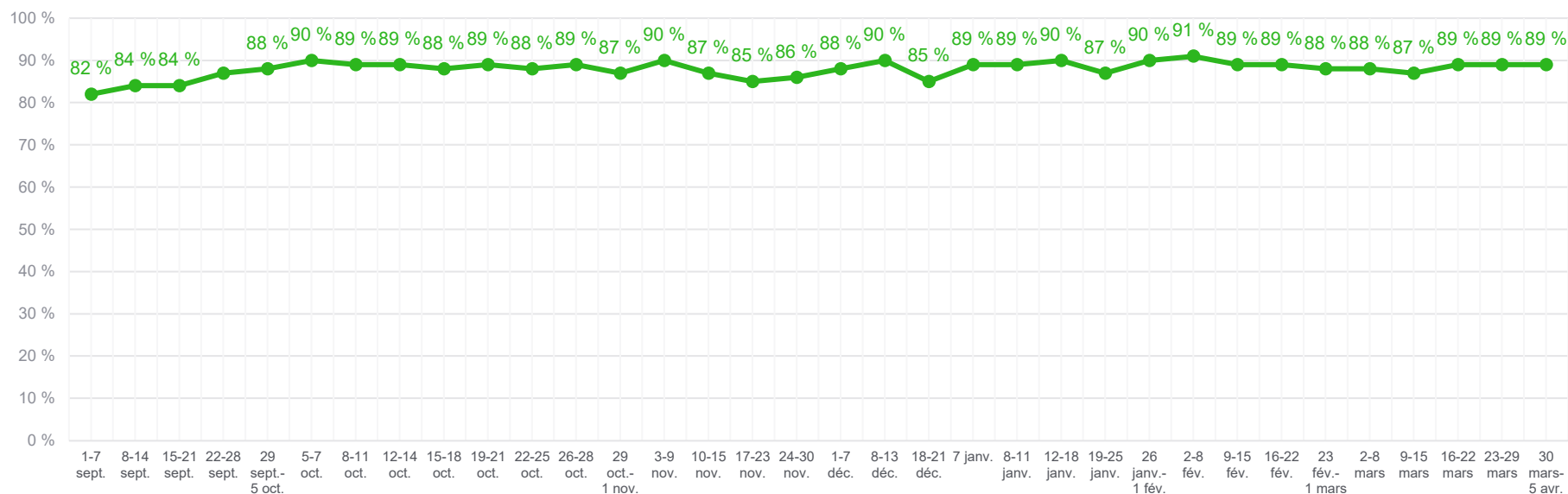


Dans quelle mesure les messages transmis par le gouvernement du premier ministre François Legault vous incitent-ils à adopter les comportements suivants?

Base : tous, excluant la non-réponse

BEAUCOUP OU ASSEZ

—●— Distanciation physique



Note : Les périodes de sondage peuvent être irrégulières (nombre de jours de collecte, fréquence) ou non consécutives.

ALERTES RÉGIONALES

ÉVOLUTION DEPUIS SEPTEMBRE 2020

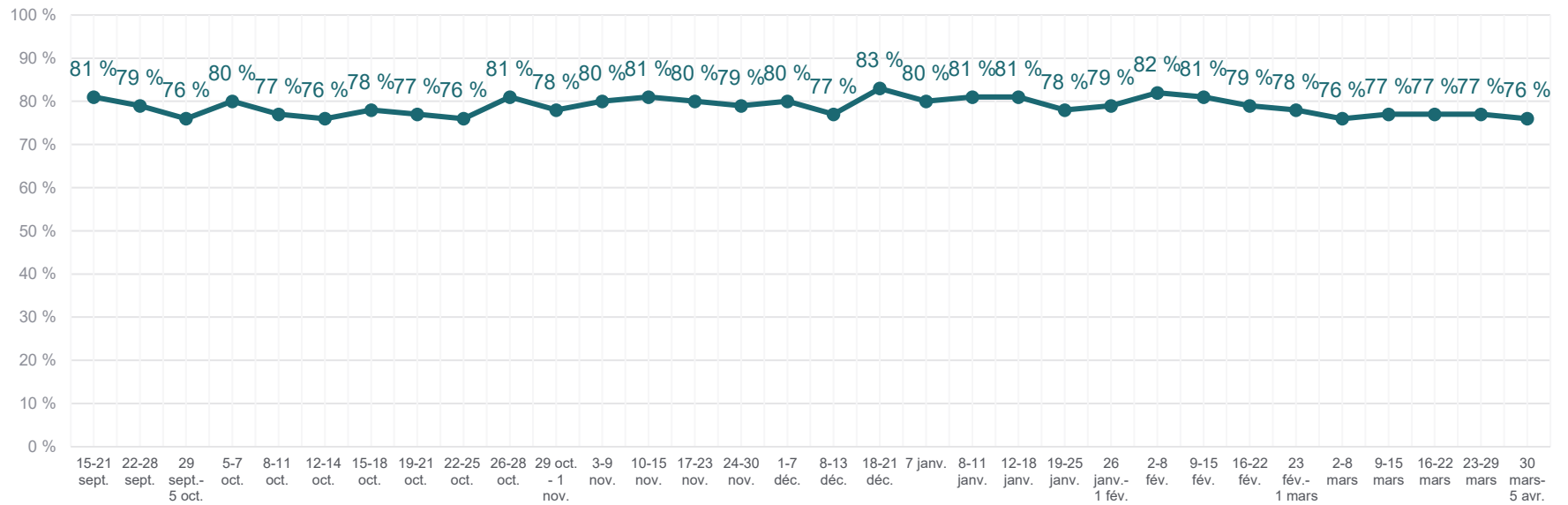


Dans quelle mesure êtes-vous d'accord avec l'énoncé suivant : **Le système d'alertes régionales et d'intervention graduelle est clair**

Base : tous, excluant la non-réponse

TOUT À FAIT OU PLUTÔT D'ACCORD

● Système d'alertes régionales est clair



Note : Les périodes de sondage peuvent être irrégulières (nombre de jours de collecte, fréquence) ou non consécutives.

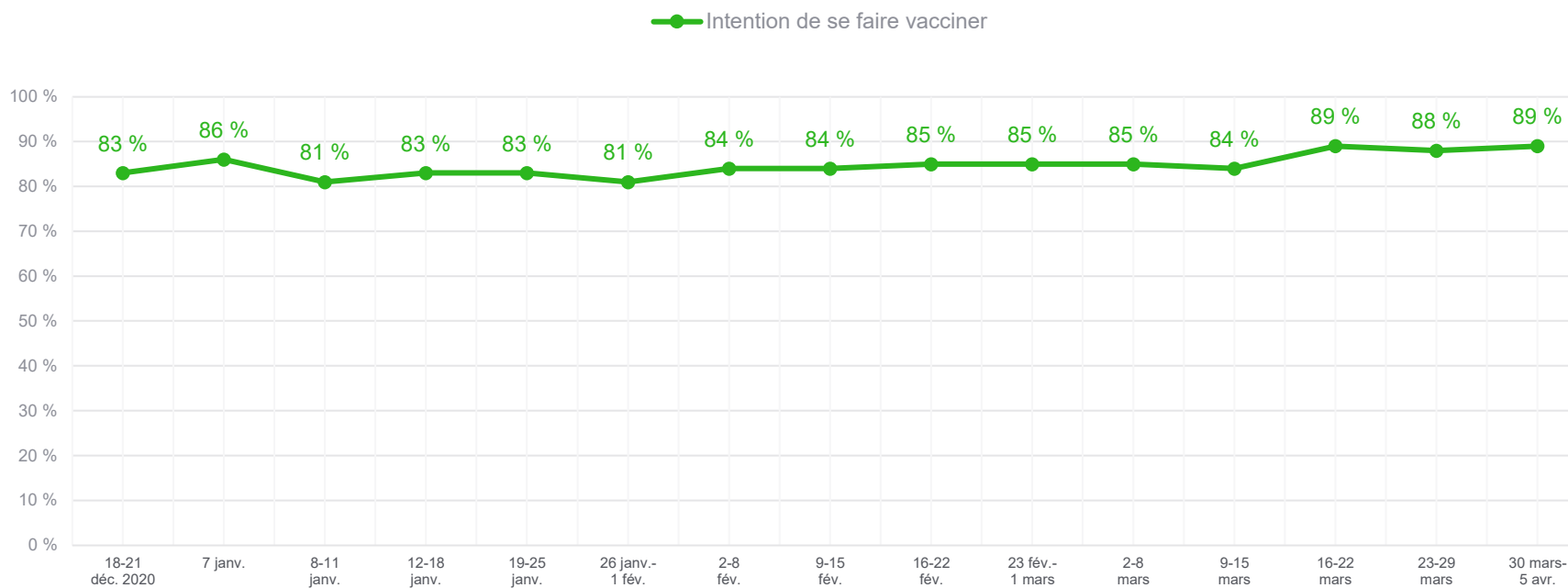
VACCINATION

ÉVOLUTION DEPUIS DÉCEMBRE 2020



Avez-vous l'intention de vous faire vacciner contre la COVID-19, lorsque ce sera possible? Base : tous, excluant la non-réponse

CERTAINEMENT OU PROBABLEMENT



Note : Les périodes de sondage peuvent être irrégulières (nombre de jours de collecte, fréquence) ou non consécutives.