



MONTRÉAL

1180, rue Drummond
Bureau 620
Montréal (Québec) H3G 2S1
T 514 878-9825

QUÉBEC

3340, rue de La Pérade
3^e étage
Québec (Québec) G1X 2L7
T 418 687-8025

ÉTUDE DE SUIVI SUR LA PANDÉMIE DU CORONAVIRUS (COVID-19)

RÉSULTATS DU 18 AU 24 MAI 2021

RAPPORT PRÉSENTÉ AU MINISTÈRE DU CONSEIL EXÉCUTIF

MÉTHODOLOGIE DU SONDAGE

Ce sondage en ligne est en cours depuis le 11 mars 2020 auprès d'adultes québécois. Du 11 mars au 28 juin, le sondage était réalisé sur une base quotidienne. Du 29 juin au 28 septembre, la cadence a été réduite à deux coups de sonde par semaine (envoi d'invitations le mardi et le vendredi matin). Du 29 septembre au 2 novembre, le sondage a été à nouveau réalisé au quotidien. Depuis le 3 novembre, nous sommes revenus à deux coups de sonde par semaine, mais il arrive exceptionnellement que nous sondions davantage ou selon des besoins ponctuels.

L'échantillon est tiré principalement du panel Or de SOM, lequel est constitué exclusivement d'internautes recrutés de façon aléatoire par téléphone fixe et cellulaire (échantillon probabiliste). Une partie de l'échantillon provient aussi de panels externes.

Les données sont pondérées pour refléter au mieux les caractéristiques de la population cible selon l'âge, le sexe, la taille du ménage, la scolarité, la présence d'enfants de moins de 18 ans et la région.

RÉSULTATS POUR LA PÉRIODE DU 18 AU 25 MAI 2021*



Questions/énoncés		18 au 25 mai (n : 1 107)			Analyse	11 au 17 mai (n : 1 087)		
		n	% très	% très+ assez		n	% très	% très+ assez
Satisfaction	B2. Satisfaction façon dont le gouvernement gère la situation	1 099	32	80	<ul style="list-style-type: none"> La satisfaction à l'égard du gouvernement Legault est stable en matière de gestion de crise et de confiance, avec une tendance à la hausse visible dans les dernières semaines (réf. p.9). Une hausse est enregistrée pour la satisfaction à l'égard de l'information diffusée. Les 18 à 34 ans et les diplômés du collégial sont moins satisfaits pour les trois aspects mesurés. Les anglophones et les hommes le sont moins pour la gestion de la situation et l'information diffusée. 	1 079	31	76
	B3. Satisfaction information diffusée par le gouvernement	1 101	29	80		1 074	27	75
	B4. Confiance que le gouvernement prendra mesures	1 093	36	80		1 068	33	76
Clarté messages	D1. Messages sur le port du masque	1 099	50	89	<ul style="list-style-type: none"> La clarté des messages sur les rassemblements extérieurs est en hausse par rapport à la semaine précédente (11 au 17 mai) et elle est stable pour les autres messages (réf. p.10). Les messages sur la distanciation et les rassemblements sont moins clairs pour les diplômés universitaires et ceux sur la distanciation et les rassemblements extérieurs le sont moins pour les 25 à 34 ans. Les 18-24 ans se démarquent également à la baisse pour les rassemblement privés. Les anglophones et les diplômés du collégial trouvent moins clairs les messages concernant les rassemblements extérieurs ou privés. 	1 083	54	91
	D2. Messages distanciation physique	1 098	53	90		1 083	53	91
	D3b. Messages sur rassemblements extérieurs	1 096	31	78		1 076	29	70
	D4. Messages sur rassemblements privés	1 095	34	80		1 077	37	78
Effet incitatif	E2. Respect distanciation physique	1 099	44	85	<ul style="list-style-type: none"> Comparativement à la plus récente période, une proportion équivalente de répondants affirme que les messages sur la distanciation physique l'incitent à respecter la consigne (réf. p.11). Les 25 à 34 ans et les hommes semblent être moins incités que le reste de la population à adopter ce comportement. 	1 083	44	84
Système	H1. Système d'alertes régionales est clair	1 095	42	78	<ul style="list-style-type: none"> Le système d'alertes régionales est aussi clair qu'à la période précédente et les résultats montrent une grande stabilité (réf. p.12). Les hommes et les jeunes de 25 à 34 ans sont proportionnellement moins nombreux à trouver ce système clair. Avec les anglophones, les 25 à 24 ans sont également moins nombreux, en proportion, à connaître le palier d'alerte de leur région. 	1 080	38	78
	H6. Connaît le palier d'alerte de sa région (% de oui)	1 107	NA	95		1 087	NA	95

* Tous les résultats excluent la non-réponse.

RÉSULTATS POUR LA PÉRIODE DU 18 AU 25 MAI 2021*



Questions/énoncés		18 au 25 mai (n : 1 107)			Analyse
		n	% tout à fait d'accord	% tout à fait + plutôt d'accord	
Plan de déconfinement	QL0. Plan de déconfinement du gouvernement de François Legault**	1 065	34	81	<ul style="list-style-type: none"> Quatre québécois interrogés sur cinq se disent en accord avec le plan de déconfinement annoncé par le gouvernement Legault. La proportion d'accord est toutefois moindre chez les 18 à 34 ans et les anglophones.
	QL2q. Reprise des spectacles en grandes salles et à l'extérieur à compter du 28 mai (sous certaines conditions)**	1 063	34	77	
	QL2b6. Retrait du couvre-feu à compter du 28 mai**	1 082	60	90	<ul style="list-style-type: none"> Le passage à une zone moins restrictive pour les régions moins touchées et le retrait du couvre-feu à compter du 28 mai sont les mesures du plan de déconfinement qui recueillent les niveaux d'accord les plus élevés (plus de neuf répondants sur dix). Seuls les anglophones sont moins en accord avec ces deux mesures.
	QL2k3. Faire passer en zone orange, jaune ou verte les régions les moins touchées par la propagation de la COVID-19**	1 079	59	94	<ul style="list-style-type: none"> La reprise des rassemblements extérieurs sur les terrains privés, des activités sportives et de loisirs ainsi que la réouverture des camps de jours et de vacances recueillent également des niveaux d'accord très élevés.
	QL2c2. Reprise des rassemblements extérieurs sur des terrains privés à compter du 28 mai (deux ménages ou 8 personnes de résidences différentes)**	1 079	52	88	<ul style="list-style-type: none"> Les anglophones sont moins d'accord avec toutes ces mesures et les répondants avec une langue maternelle autre que le français ou l'anglais et ceux de la RMR de Montréal s'ajoutent pour la reprise des sports et loisirs extérieurs ainsi que la réouverture des camps de jour et de vacances. Les 25 à 34 ans affichent une proportion d'accord moins élevée pour la reprise des rassemblement extérieurs privés et les 18 à 24 ans, pour la réouverture des camps de jour et de vacances.
	QL2r. Reprise des sports et loisirs supervisés à l'extérieur à compter du 11 juin (groupes de 25 personnes)**	1 075	46	87	<ul style="list-style-type: none"> La reprise des spectacles en grande salle et à l'extérieur génère un niveau d'accord plus faible (trois répondants sur quatre), et particulièrement chez les anglophones, les femmes et les habitants de la RMR de Montréal.
	QL2s. Réouverture des camps de jour et de vacances à compter du 25 juin**	1 073	49	86	

* Tous les résultats excluent la non-réponse.

** Questions ajoutées le 18 mai.

RÉSULTATS POUR LA PÉRIODE DU 18 AU 25 MAI 2021*



Questions/énoncés		18 au 25 mai (n : 1 107)			Analyse	11 au 17 mai (n : 1 087)		
		n	% tout à fait d'accord	% tout à fait + plutôt d'accord		n	% tout à fait d'accord	% tout à fait + plutôt d'accord
Plan de déconfinement (suite)	QL2d3. Permettre les rassemblements privés en zone jaune (limite de deux résidences)**	1 068	45	85	<ul style="list-style-type: none"> La reprise des rassemblements privés en zone jaune et la réouverture progressive des terrasses recueillent également des niveaux d'accord élevés. 			
	QL2e5. Réouverture progressive des terrasses extérieures des restaurants (28 mai) et celles des bars (11 juin) (avec consignes précises)**	1 071	51	89				
	QL2h4. Rendre obligatoire le port du masque lors d'activités extérieures pour personnes qui ne résident pas à la même adresse	1 078	28	62	<ul style="list-style-type: none"> Le niveau d'accord avec l'obligation du port du masque lors d'activités extérieures pour les personnes qui ne résident pas à la même adresse est en hausse par rapport à la dernière mesure. Les 25 à 44 ans, les habitants de la RMR de Québec et les parents sont toutefois moins nombreux, en proportion, à être d'accord avec cette mesure. 	1 065	23	56
	QL2L. Maintenir en zone rouge les régions les plus touchées	1 097	50	85	<ul style="list-style-type: none"> Les niveaux d'accord sont stables pour les mesures liées au maintien en zone rouge des régions les plus touchées et à la fermeture des salles d'entraînement; on note une hausse du niveau d'accord concernant la mise en place de mesures exceptionnelles dans les régions où la propagation est plus importante. Les répondants plus jeunes (25 à 34 ans pour le maintien en zone rouge et les mesure exceptionnelles et les 18 à 34 pour la mesure touchant les gyms) sont moins nombreux à être d'accord. 	1 074	47	85
	QL2i4. Fermer les salles d'entraînement (gyms) en zone rouge	1 083	50	78		1 077	48	77
	QL5b. Mise en place de mesures exceptionnelles dans les régions où la propagation est à un niveau plus important	1 085	50	83		1 069	47	78
	QL4. Le gouvernement de François Legault procède à un déconfinement trop rapide des régions du Québec	1 046	NA	25	<ul style="list-style-type: none"> Le résultat est stable par rapport à la dernière mesure. Les anglophones et les habitants de la RMR de Montréal sont plus nombreux, en proportion, à dire que le gouvernement procède à un déconfinement trop rapide des régions du Québec. 	1 018	NA	25

* Tous les résultats excluent la non-réponse.

** Questions ajoutées le 18 mai.

RÉSULTATS POUR LA PÉRIODE DU 18 AU 25 MAI 2021*



Questions/énoncés		18 au 25 mai (n : 1 107)			Analyse	11 au 17 mai (n : 1 087)		
		n	% très	% très ou assez		n	% très	% très ou assez
Variants	QL3. Inquiétude face à l'arrivée de nouveaux variants	1 093	15	58	<ul style="list-style-type: none"> La proportion de répondants très inquiets à l'égard des variants est à la baisse par rapport à la dernière mesure et le niveau d'accord total est en nette tendance à la baisse (ref. p. 13). Le niveau d'accord en lien avec le resserrement des mesures en cas d'augmentation des cas de variants est stable. 	1 079	19	63
	QL3b. Resserrement des mesures si le nombre de variants venait à augmenter dans sa région	1 085	42	74		<ul style="list-style-type: none"> Les 65 ans ou plus, les femmes et les habitants de la RMR de Montréal sont plus nombreux, en proportion, à être inquiets ou à souhaiter un resserrement des mesures. Le niveau d'inquiétude des anglophones est également plus élevé. 	1 065	42

Questions/énoncés		18 au 25 mai (n : 1 107)			Analyse	11 au 17 mai (n : 1 087)		
		n	% tout à fait d'accord	% tout à fait + plutôt d'accord		n	% tout à fait d'accord	% tout à fait + plutôt d'accord
Voyages	QM1. A voyagé à l'extérieur du Canada depuis le 1er décembre 2020	1 107	NA	2	<ul style="list-style-type: none"> La proportion de répondants qui disent avoir voyagé à l'extérieur du Canada est inférieure à celle mesurée dans la période précédente et les intentions de voyage sont stables. Les résidents de la RMR de Montréal sont plus nombreux, en proportion, à avoir voyagé; les hommes et les diplômés universitaires affichent une intention de voyager plus grande dans les prochaines semaines. 	1 086	NA	4
	QM2. A l'intention de voyager à l'extérieur du Canada dans les prochaines semaines	1 104	NA	3		1 082	NA	4

* Tous les résultats excluent la non-réponse.

RÉSULTATS POUR LA PÉRIODE DU 18 AU 25 MAI 2021*



Questions/énoncés		18 au 25 mai (n : 1 107)			Analyse	11 au 17 mai (n : 1 087)		
		n	% très	% très+ assez		n	% très	% très+ assez
Vaccination**	QK1. Vaccination est la solution pour mettre un terme à la COVID-19	1 083	59	84	<ul style="list-style-type: none"> L'opinion à l'égard de la vaccination reste stable, mais on note une hausse de la proportion de répondants « tout à fait d'accord » avec l'énoncé, ce qui est positif. La proportion d'accord est plus faible chez les 25 à 34 ans. 	1 064	52	82
	QK2av. A été vacciné contre la COVID-19***	527	73	4		<ul style="list-style-type: none"> Trois répondants sur quatre interrogés dans le cadre du sondage disent avoir été vaccinés une première fois et une beaucoup plus faible proportion dit avoir reçu une seconde dose. Les répondants avec une langue maternelle autre que le français ou l'anglais sont plus nombreux, en proportion, à dire ne pas avoir été vaccinés. La presque totalité de ceux qui ont reçu cette première dose se présenteront à la date prévue pour recevoir la seconde. Parmi ceux non encore vaccinés, plus de la moitié affirment qu'ils se feront certainement vacciner (sept sur dix pour certainement et probablement). 		
	QK2. Intention de se faire vacciner contre la COVID-19 lorsque ce sera possible (Base : ceux qui ne sont pas vaccinés)***	82	54	70				
	QK2c. Intention de recevoir sa 2 ^e dose le jour du rendez-vous qui lui a été donné (Base : ceux qui ont reçu leur première dose)***	413	95	99				

* Tous les résultats excluent la non-réponse.

** Étant donné que les résultats excluent les indécis, l'intention de se faire vacciner est légèrement surestimée.

*** Questions ajoutées le 21 mai.

RÉSULTATS POUR LA PÉRIODE DU 18 AU 25 MAI 2021*



Questions/énoncés		18 au 25 mai (n : 1 107)			Analyse	11 au 17 mai (n : 1 087)		
Vaccination (suite)		%			<ul style="list-style-type: none"> • Les quelques personnes (n : 4) qui ne souhaitent pas recevoir leur deuxième dose à la date prévue le justifient essentiellement par des raisons logistiques (vacances, non-disponibilité). Une personne mentionne avoir contracté la COVID et n'avoir besoin que d'une seule dose de vaccin. 			
	K2d1. Raisons pour ne pas vouloir recevoir une 2 ^e dose (Base : ceux qui ne veulent pas recevoir leur deuxième dose, n : 4) ***	-						
	J'ai des doutes sur l'efficacité du vaccin	-						
	Je crains que le vaccin ait des conséquences sur ma santé	-						
	Je ne crois pas aux bienfaits de la vaccination	-						
	J'ai confiance qu'une seule dose est suffisante	-						
	La COVID ne représente plus un risque	-						
	Je serai en vacances dans une autre région	30						
Autre raison (préciser)	70							
	n	% très	% très+ assez		n	% très	% très+ assez	
QK15. Délivrance d'un passeport vaccinal ou d'une preuve vaccinale pour les personnes vaccinées	1 071	52	77	<ul style="list-style-type: none"> • Les niveaux d'accord à l'égard des propositions concernant le passeport vaccinal sont stables en comparaison avec la dernière mesure. • Les 25 à 34 ans, les répondants avec une langue maternelle autre que le français ou l'anglais et ceux qui n'ont certainement pas, probablement pas ou probablement l'intention de se faire vacciner affichent un niveau d'accord pour faible pour chacun des trois énoncés. 	1 043	51	73	
QK16. Rendre obligatoire la présentation d'un passeport vaccinal ou d'une preuve vaccinale afin d'accéder à certains lieux ou de pratiquer certaines activités	1 067	48	74		1 046	49	70	
K17. Rendre le passeport vaccinal ou la preuve vaccinale disponible en format électronique	1 058	50	78		1 040	49	75	

* Tous les résultats excluent la non-réponse.

** Étant donné que les résultats excluent les indécis, l'intention de se faire vacciner est légèrement surestimée.

*** Question ajoutée le 21 mai.

RÉSULTATS POUR LA PÉRIODE DU 18 AU 25 MAI 2021*



Q1A Dans la gestion de la crise actuelle, dans quelle mesure faites-vous confiance aux personnes suivantes?		18 au 25 mai (n : 1 107)			Analyse	11 au 17 mai (n : 1 087)		
		n	% très	% très+ assez		n	% très	% très+ assez
Gestionnaires de la crise	I1A. François Legault	1 096	38	79	<ul style="list-style-type: none"> Le niveau de confiance à l'égard des membres de l'équipe Legault ou des intervenant du gouvernement fédéral est stable pour tous, à l'exception de M. Jean-François Roberge qui a enregistré une hausse de confiance lors de la dernière période de mesure. Les 25 à 34 ans accordent un niveau de confiance moins élevé à l'ensemble des personnes listées. Les 18 à 24 ans s'ajoutent pour Messieurs Legault, Dubé et Madame Guilbault. Les anglophones sont moins nombreux, en proportion, à accorder leur confiance à Messieurs Legault et Dubé, les francophones sont plus méfiants envers M. Trudeau et les répondants avec une langue maternelle autre que le français ou l'anglais accordent une moins grande confiance à Messieurs Arruda et Roberge et Mesdames Freeland et Guilbault. Les hommes affichent une moins grande confiance envers toutes les femmes de la liste (Mesdames Freeland, Tam et Guilbault) et envers Messieurs Dubé et Champagne. Enfin, les diplômés universitaires disent avoir moins confiance envers Messieurs Roberge et Fitzgibbon. 	1 072	39	77
	I1b. Dr Horacio Arruda	1 073	34	80		1 053	34	78
	I1c. Justin Trudeau	1 078	12	55		1 053	13	50
	I1d. Christian Dubé	996	37	79		945	39	77
	I1e. Chrystia Freeland	773	20	69		765	20	68
	I1f. Jean-François Roberge	832	9	55		814	8	48
	I1g. Pierre Fitzgibbon	814	12	59		783	14	55
	I1h. Dre Theresa Tam	964	32	80		938	35	82
	I1i. Geneviève Guilbault	918	27	76		924	28	75
	I1j. François-Philippe Champagne	616	10	67		574	14	64

* Tous les résultats excluent la non-réponse.

SATISFACTION À L'ÉGARD DU GOUVERNEMENT LEGAULT

ÉVOLUTION DEPUIS OCTOBRE 2020

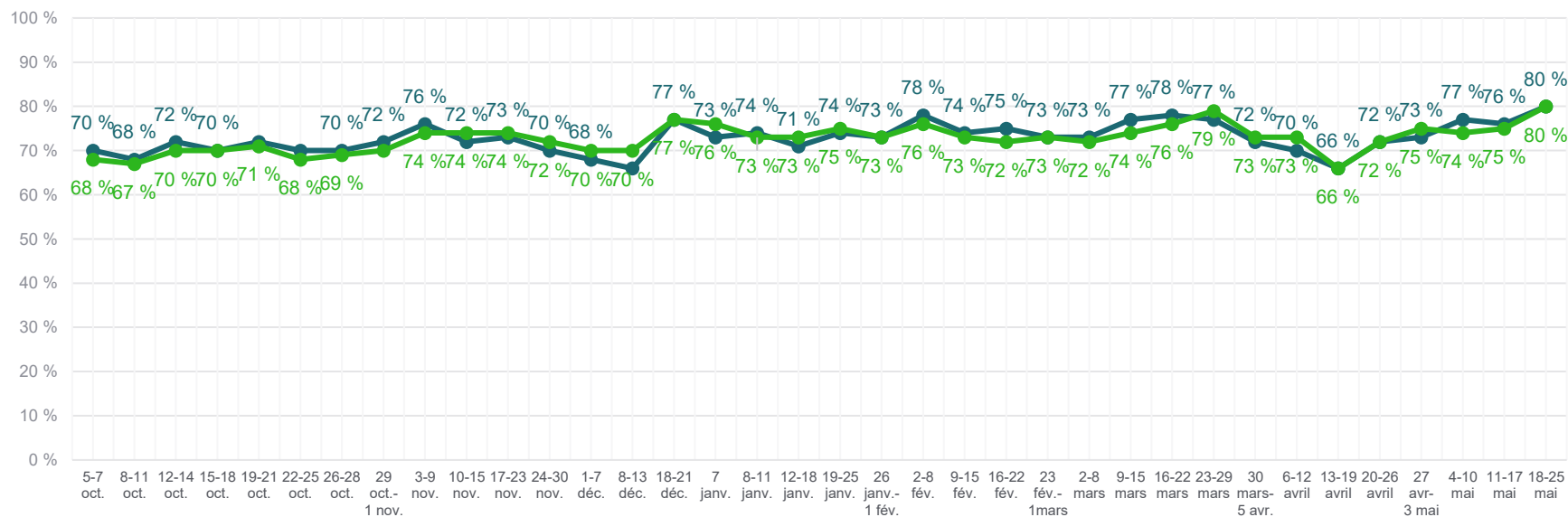


Dans quelle mesure êtes-vous satisfait(e) des éléments suivants?

Base : tous, excluant la non-réponse

TRÈS OU ASSEZ SATISFAIT(E)

● Façon dont le gouvernement gère la situation ● Information rendue disponible



Note : Les périodes de sondage peuvent être irrégulières (nombre de jours de collecte, fréquence) ou non consécutives.

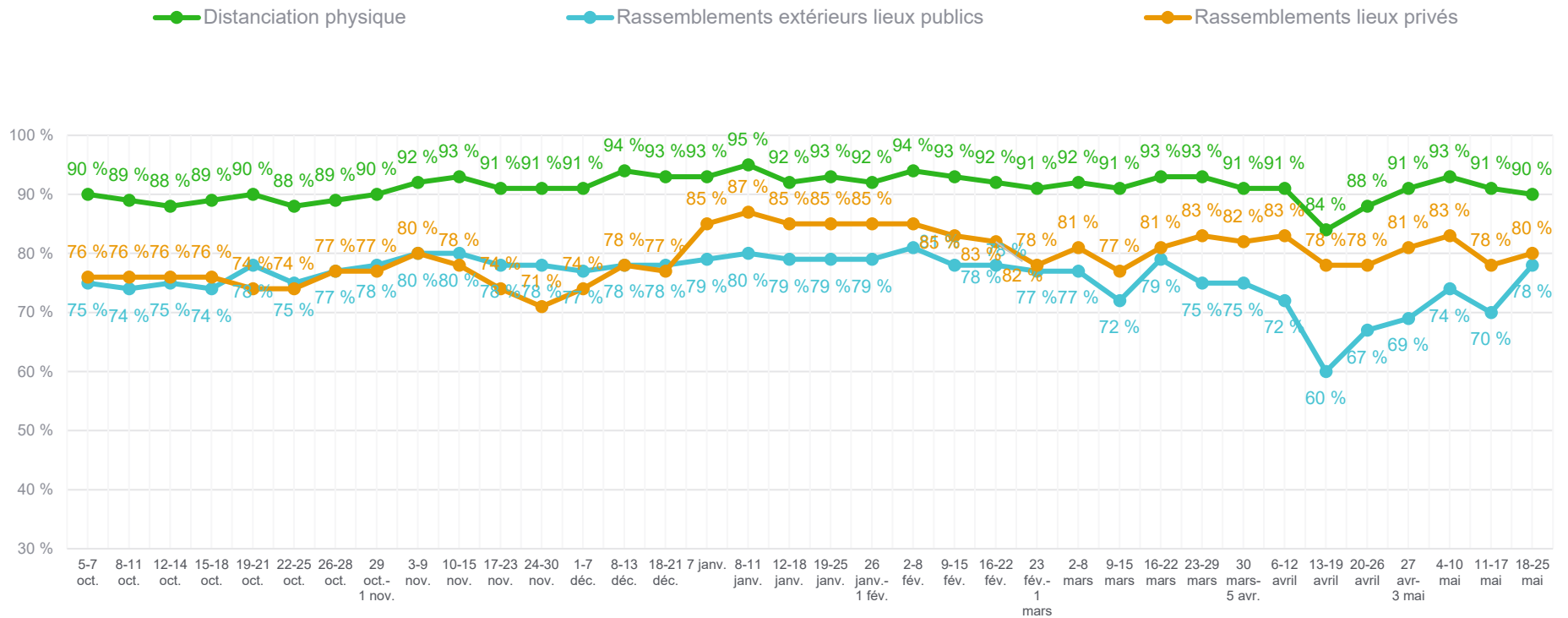
CLARTÉ DES MESSAGES ÉVOLUTION DEPUIS OCTOBRE 2020



Dans quelle mesure êtes-vous d'accord avec les énoncés suivants concernant les messages transmis par le gouvernement du premier ministre François Legault?

Base : tous, excluant la non-réponse

TOUT À FAIT OU PLUTÔT D'ACCORD



Note : Les périodes de sondage peuvent être irrégulières (nombre de jours de collecte, fréquence) ou non consécutives.

EFFET INCITATIF DES MESSAGES ÉVOLUTION DEPUIS OCTOBRE 2020

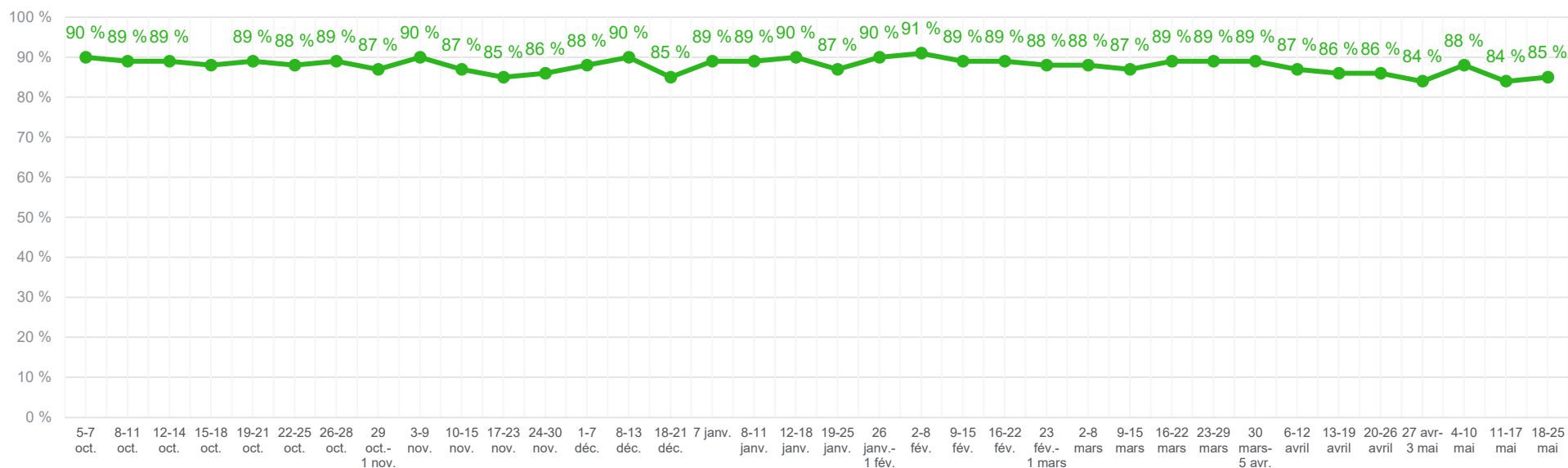


Dans quelle mesure les messages transmis par le gouvernement du premier ministre François Legault vous incitent-ils à adopter les comportements suivants?

Base : tous, excluant la non-réponse

BEAUCOUP OU ASSEZ

—●— Distanciation physique



Note : Les périodes de sondage peuvent être irrégulières (nombre de jours de collecte, fréquence) ou non consécutives.

ALERTES RÉGIONALES ÉVOLUTION DEPUIS OCTOBRE 2020

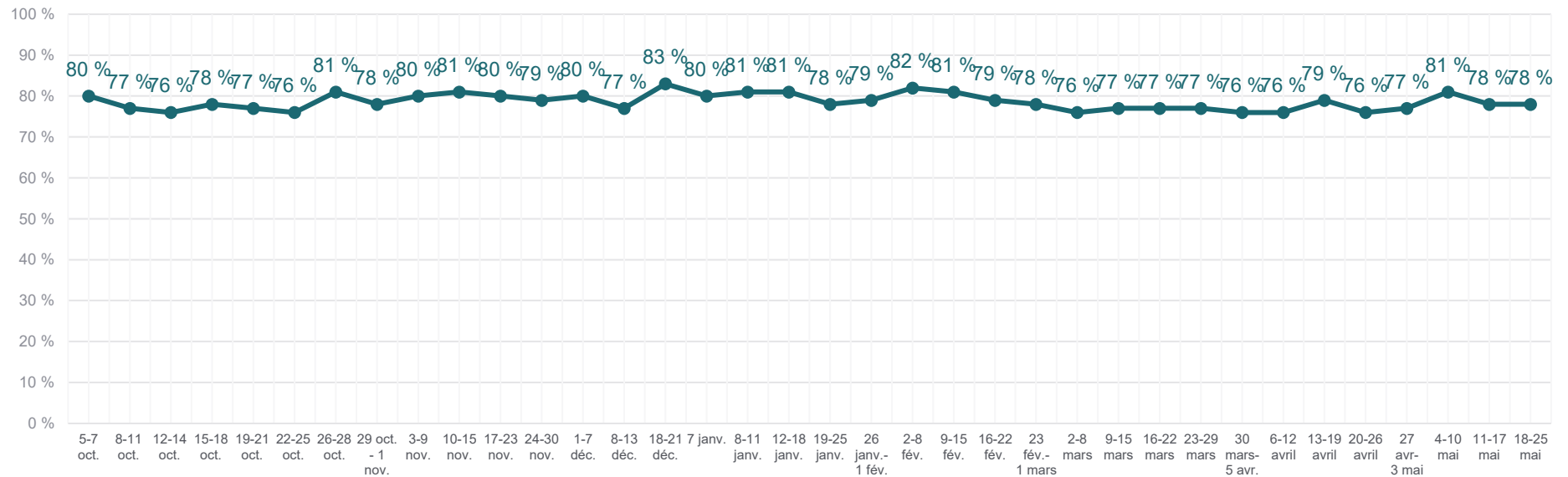


Dans quelle mesure êtes-vous d'accord avec l'énoncé suivant : **Le système d'alertes régionales et d'intervention graduelle est clair**

Base : tous, excluant la non-réponse

TOUT À FAIT OU PLUTÔT D'ACCORD

● Système d'alertes régionales est clair



Note : Les périodes de sondage peuvent être irrégulières (nombre de jours de collecte, fréquence) ou non consécutives.

NOUVEAUX VARIANTS ÉVOLUTION DEPUIS MARS 2021

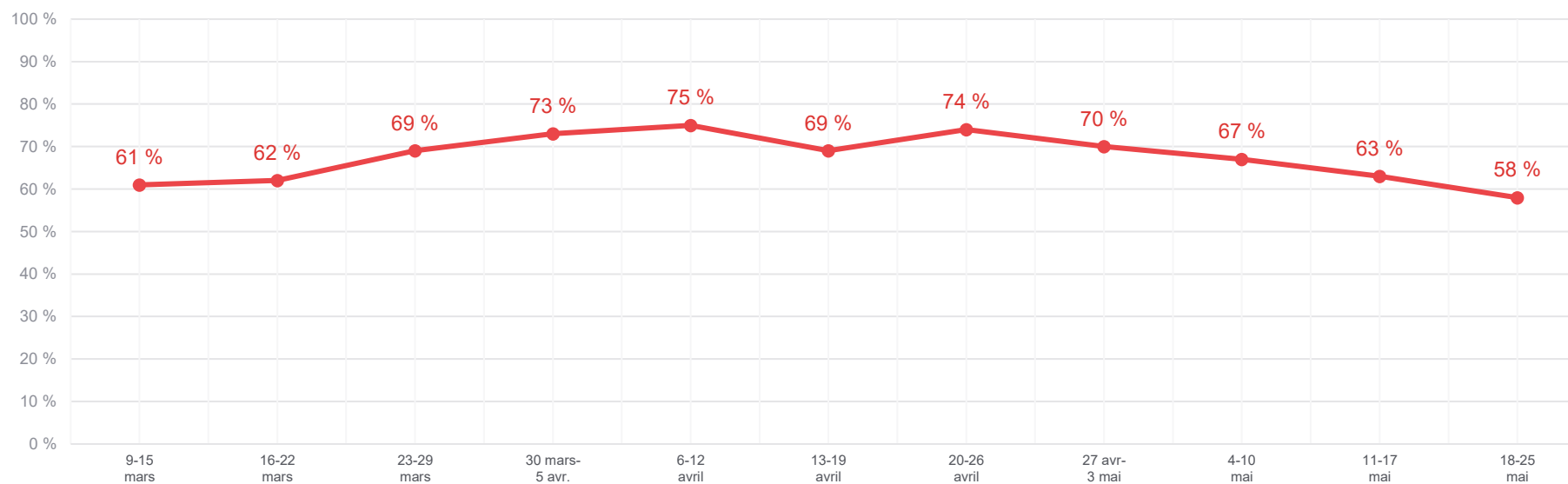


Dans quelle mesure êtes-vous inquiet par rapport à l'arrivée de nouveaux variants de la COVID-19

Base : tous, excluant la non-réponse

TRÈS OU ASSEZ INQUIET

—●— Inquiétude face aux nouveaux variants



Note : Les périodes de sondage peuvent être irrégulières (nombre de jours de collecte, fréquence) ou non consécutives.