



MONTRÉAL

1180, rue Drummond
Bureau 620
Montréal (Québec) H3G 2S1
T 514 878-9825

QUÉBEC

3340, rue de La Pérade
3^e étage
Québec (Québec) G1X 2L7
T 418 687-8025

ÉTUDE DE SUIVI SUR LA PANDÉMIE DU CORONAVIRUS (COVID-19)

RÉSULTATS DU 25 AU 31 MAI 2021

RAPPORT PRÉSENTÉ AU MINISTÈRE DU CONSEIL EXÉCUTIF

MÉTHODOLOGIE DU SONDAGE

Ce sondage en ligne est en cours depuis le 11 mars 2020 auprès d'adultes québécois. Du 11 mars au 28 juin, le sondage était réalisé sur une base quotidienne. Du 29 juin au 28 septembre, la cadence a été réduite à deux coups de sonde par semaine (envoi d'invitations le mardi et le vendredi matin). Du 29 septembre au 2 novembre, le sondage a été à nouveau réalisé au quotidien. Depuis le 3 novembre, nous sommes revenus à deux coups de sonde par semaine, mais il arrive exceptionnellement que nous sondions davantage ou selon des besoins ponctuels.

L'échantillon est tiré principalement du panel Or de SOM, lequel est constitué exclusivement d'internautes recrutés de façon aléatoire par téléphone fixe et cellulaire (échantillon probabiliste). Une partie de l'échantillon provient aussi de panels externes.

Les données sont pondérées pour refléter au mieux les caractéristiques de la population cible selon l'âge, le sexe, la taille du ménage, la scolarité, la présence d'enfants de moins de 18 ans et la région.

RÉSULTATS POUR LA PÉRIODE DU 25 AU 31 MAI 2021*



Questions/énoncés		25 au 31 mai (n : 1 066)			Analyse	18 au 24 mai (n : 1 107)		
		n	% très	% très+ assez		n	% très	% très+ assez
Satisfaction	B2. Satisfaction façon dont le gouvernement gère la situation	1 060	31	79	<ul style="list-style-type: none"> L'ensemble des indicateurs de satisfaction et de confiance envers le gouvernement Legault est stable. La satisfaction se stabilise après la tendance à la hausse des dernières semaines (réf. p. 9). Aux 18-24 ans qui sont moins satisfaits et moins confiants, s'ajoutent les hommes et les personnes de scolarité collégiale pour ce qui est de l'information diffusée par le gouvernement. Les anglophones et les répondants avec une langue maternelle autre que le français sont moins satisfaits ou confiants quant à la gestion de la situation. 	1 099	32	80
	B3. Satisfaction information diffusée par le gouvernement	1 059	28	79		1 101	29	80
	B4. Confiance que le gouvernement prendra mesures	1 045	34	80		1 093	36	80
Clarté messages	D1. Messages sur le port du masque	1 058	50	88	<ul style="list-style-type: none"> Les messages sur les rassemblements privés perdent un peu au chapitre de la clarté par rapport à la période précédente (18 au 24 mai). La clarté de ces messages et de ceux sur la distanciation affiche d'ailleurs une tendance à la baisse depuis quelques semaines (réf. p. 10). Les hommes trouvent moins clairs les messages sur la distanciation physique et dans la grande région de Québec, on trouve moins clairs ceux sur les rassemblements privés. 	1 099	50	89
	D2. Messages distanciation physique	1 062	49	88		1 098	53	90
	D3b. Messages sur rassemblements extérieurs	1 053	27	76		1 096	31	78
	D4. Messages sur rassemblements privés	1 051	26	77		1 095	34	80
Effet incitatif	E2. Respect distanciation physique	1 060	41	85	<ul style="list-style-type: none"> L'effet incitatif des messages sur la distanciation physique est très stable (réf. p. 11). Les 25-44 ans ainsi que les hommes déclarent en moins forte proportion, être incités par ces messages, à adopter le bon comportement. 	1 099	44	85
Système	H1. Système d'alertes régionales est clair	1 061	40	81	<ul style="list-style-type: none"> Avec environ huit personnes sur dix trouvant que le système d'alertes régionales est clair, on observe une stabilité des résultats depuis quelques semaines (réf. p. 12). Le système d'alertes est moins clair pour les hommes et dans la région de Québec. Les anglophones sont proportionnellement moins nombreux à connaître le palier d'alerte de leur région. 	1 095	42	78
	H6. Connaît le palier d'alerte de sa région (% de oui)	1 066	NA	94		1 107	NA	95

* Tous les résultats excluent la non-réponse.

RÉSULTATS POUR LA PÉRIODE DU 25 AU 31 MAI 2021*



Questions/énoncés		25 au 31 mai (n : 1 066)			Analyse	18 au 24 mai (n : 1 107)		
		n	% tout à fait d'accord	% tout à fait + plutôt d'accord		n	% tout à fait d'accord	% tout à fait + plutôt d'accord
Plan de déconfinement	QL0. Plan de déconfinement du gouvernement de François Legault	1 047	31	83	<ul style="list-style-type: none"> Le plan de déconfinement du gouvernement de M. Legault reçoit autant d'appui qu'à la mesure précédente (18 au 24 mai). Les allophones sont un peu moins convaincus toutefois. Trois allègements ou reprises d'activités enregistrent une hausse par rapport à la semaine précédente (retrait du couvre-feu, réouverture des camps de jour à partir du 25 juin et reprise des spectacles en grandes salles). À l'exception de la reprise des spectacles, qui suscite un peu moins d'appui, tous les assouplissements obtiennent l'accord de neuf personnes sur dix ou plus. Les allophones sont proportionnellement moins d'accord avec la plupart des assouplissements. Les anglophones accueillent moins bien la reprise de spectacles et le passage en zones moins restrictives. Cette dernière mesure de déconfinement est également moins appuyée par les citoyens de la Métropole. 	1 065	34	81
	QL2q. Reprise des spectacles en grandes salles et à l'extérieur à compter du 28 mai (sous certaines conditions)	1 036	31	84		1 063	34	77
	QL2b6. Retrait du couvre-feu à compter du 28 mai	1 053	57	93		1 082	60	90
	QL2k3. Faire passer en zone orange, jaune ou verte les régions les moins touchées par la propagation de la COVID-19	1 050	58	94		1 079	59	94
	QL2c2. Reprise des rassemblements extérieurs sur des terrains privés à compter du 28 mai (deux ménages ou 8 personnes de résidences différentes)	1 045	48	89		1 079	52	88
	QL2r. Reprise des sports et loisirs supervisés à l'extérieur à compter du 11 juin (groupes de 25 personnes)	1 045	48	91		1 075	46	87
	QL2s. Réouverture des camps de jour et de vacances à compter du 25 juin	1 044	51	91		1 073	49	86

* Tous les résultats excluent la non-réponse.

RÉSULTATS POUR LA PÉRIODE DU 25 AU 31 MAI 2021*



Questions/énoncés		25 au 31 mai (n : 1 066)			Analyse	18 au 24 mai (n : 1 107)		
		n	% tout à fait d'accord	% tout à fait + plutôt d'accord		n	% tout à fait d'accord	% tout à fait + plutôt d'accord
Plan de déconfinement (suite)	QL2d3. Permettre les rassemblements privés en zone jaune (limite de deux résidences)	1 033	42	89	<ul style="list-style-type: none"> La permission de faire des rassemblements privés en zone jaune reçoit l'aval d'une proportion significativement plus élevée de citoyens que la période précédente (18 au 24 mai). Aucun sous-groupe de répondants ne se démarque, que ce soit en lien avec cet allègement ou avec la réouverture progressive des terrasses extérieures des restaurants et des bars. 	1 068	45	85
	QL2e5. Réouverture progressive des terrasses extérieures des restaurants (28 mai) et celles des bars (11 juin) (avec consignes précises)	1 049	51	90		1 071	51	89
	QL2h4. Rendre obligatoire le port du masque lors d'activités extérieures pour personnes qui ne résident pas à la même adresse	1 038	24	59	<ul style="list-style-type: none"> Les résultats sont stables pour l'instant en matière d'imposition du port du masque lors d'activités extérieures entre personnes ne résidant pas à la même adresse. Cette mesure est davantage contestée chez les 18-34 ans. 	1 078	28	62
	QL2L. Maintenir en zone rouge les régions les plus touchées	1 058	49	85	<ul style="list-style-type: none"> Les mesures restrictives bénéficient d'un appui similaire au dernier coup de sonde. Le maintien en zone rouge et la mise en place de mesures exceptionnelles suscitent plus d'opposition de la part des 35-44 ans. Les 18-24 ans sont moins d'accord avec le maintien en zone rouge et la fermeture des gyms dans ces zones. 	1 097	50	85
	QL2i4. Fermer les salles d'entraînement (gyms) en zone rouge	1 051	50	77		1 083	50	78
	QL5b. Mise en place de mesures exceptionnelles dans les régions où la propagation est à un niveau plus important	1 048	50	84		1 085	50	83
	QL4. Le gouvernement de François Legault procède à un déconfinement trop rapide des régions du Québec	975	NA	19		<ul style="list-style-type: none"> La proportion de gens qui estiment que le gouvernement déconfiner trop rapidement enregistre une baisse comparativement à la mesure précédente (18 au 24 mai). Seuls les 55-64 ans sont plus nombreux, en proportion, à trouver le déconfinement trop rapide. 	1 046	NA

* Tous les résultats excluent la non-réponse.

RÉSULTATS POUR LA PÉRIODE DU 25 AU 31 MAI 2021*



Questions/énoncés		25 au 31 mai (n : 1 066)			Analyse	18 au 24 mai (n : 1 107)		
		n	% très	% très ou assez		n	% très	% très ou assez
Variants	QL3. Inquiétude face à l'arrivée de nouveaux variants	1 058	16	58	<ul style="list-style-type: none"> L'inquiétude face à l'arrivée de nouveaux variants est en baisse depuis quelques semaines (ref. p. 13), mais est stable par rapport à la précédente mesure. Un resserrement potentiel des mesures en cas d'augmentation des variants rallierait une proportion similaire à la dernière période. Les francophones et les hommes sont moins inquiets et plus réticents à l'idée de resserrer les consignes. Cette dernière éventualité rencontre plus d'opposition dans la région de Québec. 	1 093	15	58
	QL3b. Resserrement des mesures si le nombre de variants venait à augmenter dans sa région	1 033	39	76		1 085	42	74

Questions/énoncés		25 au 31 mai (n : 1 066)			Analyse	18 au 24 mai (n : 1 107)		
		n	% tout à fait d'accord	% tout à fait + plutôt d'accord		n	% tout à fait d'accord	% tout à fait + plutôt d'accord
Voyages	QM1. A voyagé à l'extérieur du Canada depuis le 1er décembre 2020	1 064	NA	2	<ul style="list-style-type: none"> Comparativement à la plus récente mesure (18 au 24 mai), les résultats liés aux voyages effectués depuis le 1^{er} décembre ou projetés dans les prochaines semaines sont stables. À Montréal, on déclare en plus forte proportion avoir voyagé à l'extérieur du pays depuis le 1^{er} décembre. Les 25-34 ans et les allophones sont proportionnellement plus nombreux à avoir l'intention de voyager à l'étranger prochainement. 	1 107	NA	2
	QM2. A l'intention de voyager à l'extérieur du Canada dans les prochaines semaines	1 056	NA	4		1 104	NA	3

* Tous les résultats excluent la non-réponse.

RÉSULTATS POUR LA PÉRIODE DU 25 AU 31 MAI 2021*



Questions/énoncés		25 au 31 mai (n : 1 066)			Analyse	18 au 24 mai (n : 1 107)		
		n	% très	% très+ assez		n	% très	% très+ assez
Vaccination**	QK1. Vaccination est la solution pour mettre un terme à la COVID-19	1 041	61	87	<ul style="list-style-type: none"> La vaccination est vue comme une solution aux yeux d'une majorité forte et similaire à la période précédente (18 au 24 mai). Les 35-44 ans sont plus sceptiques de même que les allophones. 	1 083	59	84
	QK2av. A été vacciné contre la COVID-19***	1 055	79	7		527	73	4
	QK2. Intention de se faire vacciner contre la COVID-19 lorsque ce sera possible (Base : ceux qui ne sont pas vaccinés)***	105	41	59	<ul style="list-style-type: none"> Parmi les répondants n'ayant pas pris les devants encore en matière de vaccination, deux sur cinq soutiennent toutefois qu'ils le feront. 	82	54	70
	QK2c. Intention de recevoir sa 2 ^e dose le jour du rendez-vous qui lui a été donné (Base : ceux qui ont reçu leur première dose)***	870	90	98		413	95	99

* Tous les résultats excluent la non-réponse.

** Étant donné que les résultats excluent les indécis, le fait d'être vacciné ou l'intention de se faire vacciner sont surestimés.

*** Questions ajoutées le 21 mai.

RÉSULTATS POUR LA PÉRIODE DU 25 AU 31 MAI 2021*



Questions/énoncés		25 au 31 mai (n : 1 066)			Analyse	18 au 24 mai (n : 1 107)		
Vaccination (suite)	K2d1. Raisons pour ne pas vouloir recevoir une 2 ^e dose (Base : ceux qui ne veulent pas recevoir leur deuxième dose, n : 10) ***	%			<ul style="list-style-type: none"> Les freins à la vaccination des 10 personnes concernées relèvent notamment de la crainte pour leur santé et de l'assurance qu'une dose suffit ou que la COVID-19 ne représente plus de risque. Deux répondants confient avoir contracté la COVID et n'avoir besoin que d'une seule dose de vaccin. Étant donné le faible nombre de répondants, ces données sont anecdotiques et représentent peu d'intérêt. 	K2d1 (n : 4) %		
	J'ai des doutes sur l'efficacité du vaccin	-				-		
	Je crains que le vaccin ait des conséquences sur ma santé	12				-		
	Je ne crois pas aux bienfaits de la vaccination	-				-		
	J'ai confiance qu'une seule dose est suffisante	6				-		
	La COVID ne représente plus un risque	17				-		
	Je serai en vacances dans une autre région	11				30		
	Autre raison (préciser)	60				70		
	n	% très	% très+ assez		n	% très	% très+ assez	
QK15. Délivrance d'un passeport vaccinal ou d'une preuve vaccinale pour les personnes vaccinées	1 025	51	77	<ul style="list-style-type: none"> La position des adultes québécois face au passeport vaccinal est stable par rapport à la plus récente mesure (18 au 24 mai). Les 35 à 44 ans sont plus réfractaires à tout ce qui entoure le passeport vaccinal. Les hommes s'opposent en plus forte proportion à la délivrance d'un tel document. 	1 071	52	77	
QK16. Rendre obligatoire la présentation d'un passeport vaccinal ou d'une preuve vaccinale afin d'accéder à certains lieux ou de pratiquer certaines activités	1 022	47	71		1 067	48	74	
K17. Rendre le passeport vaccinal ou la preuve vaccinale disponible en format électronique	1 023	48	78		1 058	50	78	

* Tous les résultats excluent la non-réponse.

*** Question ajoutée le 21 mai.

RÉSULTATS POUR LA PÉRIODE DU 25 AU 31 MAI 2021*



Q1A Dans la gestion de la crise actuelle, dans quelle mesure faites-vous confiance aux personnes suivantes?		25 au 31 mai (n : 1 066)			Analyse	18 au 24 mai (n : 1 107)		
		n	% très	% très+ assez		n	% très	% très+ assez
Gestionnaires de la crise	I1A. François Legault	1 057	37	78	<ul style="list-style-type: none"> L'équipe de M. Legault bénéficie du même niveau de confiance qu'à la plus récente évaluation (18 au 24 mai). Au niveau fédéral, François-Philippe Champagne perd en la matière. Les personnes de 35 à 44 ans accordent moins leur confiance à la plupart des acteurs, et ce, tant au niveau provincial que fédéral. On observe une moins grande confiance envers l'équipe de M. Legault de la part des anglophones. Dans la grande région de Québec, c'est à Justin Trudeau et Chrystia Freeland qu'on fait moins confiance. Les hommes sont plus méfiants à l'égard du Dr Arruda, de M. Dubé et de Mme Guilbault. 	1 096	38	79
	I1b. Dr Horacio Arruda	1 041	31	79		1 073	34	80
	I1c. Justin Trudeau	1 040	11	53		1 078	12	55
	I1d. Christian Dubé	949	36	78		996	37	79
	I1e. Chrystia Freeland	759	18	70		773	20	69
	I1f. Jean-François Roberge	832	8	50		832	9	55
	I1g. Pierre Fitzgibbon	798	10	55		814	12	59
	I1h. Dre Theresa Tam	924	31	79		964	32	80
	I1i. Geneviève Guilbault	924	25	73		918	27	76
	I1j. François-Philippe Champagne	616	10	60		616	10	67

* Tous les résultats excluent la non-réponse.

SATISFACTION À L'ÉGARD DU GOUVERNEMENT LEGAULT

ÉVOLUTION DEPUIS OCTOBRE 2020

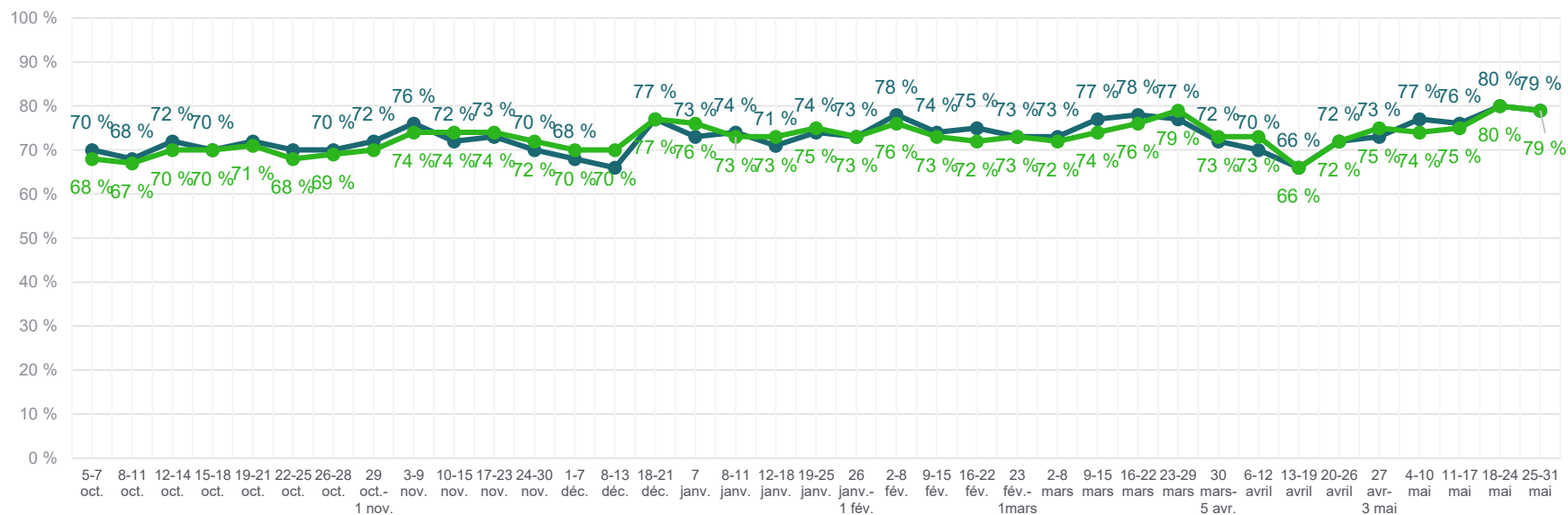


Dans quelle mesure êtes-vous satisfait(e) des éléments suivants?

Base : tous, excluant la non-réponse

TRÈS OU ASSEZ SATISFAIT(E)

● Façon dont le gouvernement gère la situation ● Information rendue disponible



Note : Les périodes de sondage peuvent être irrégulières (nombre de jours de collecte, fréquence) ou non consécutives.

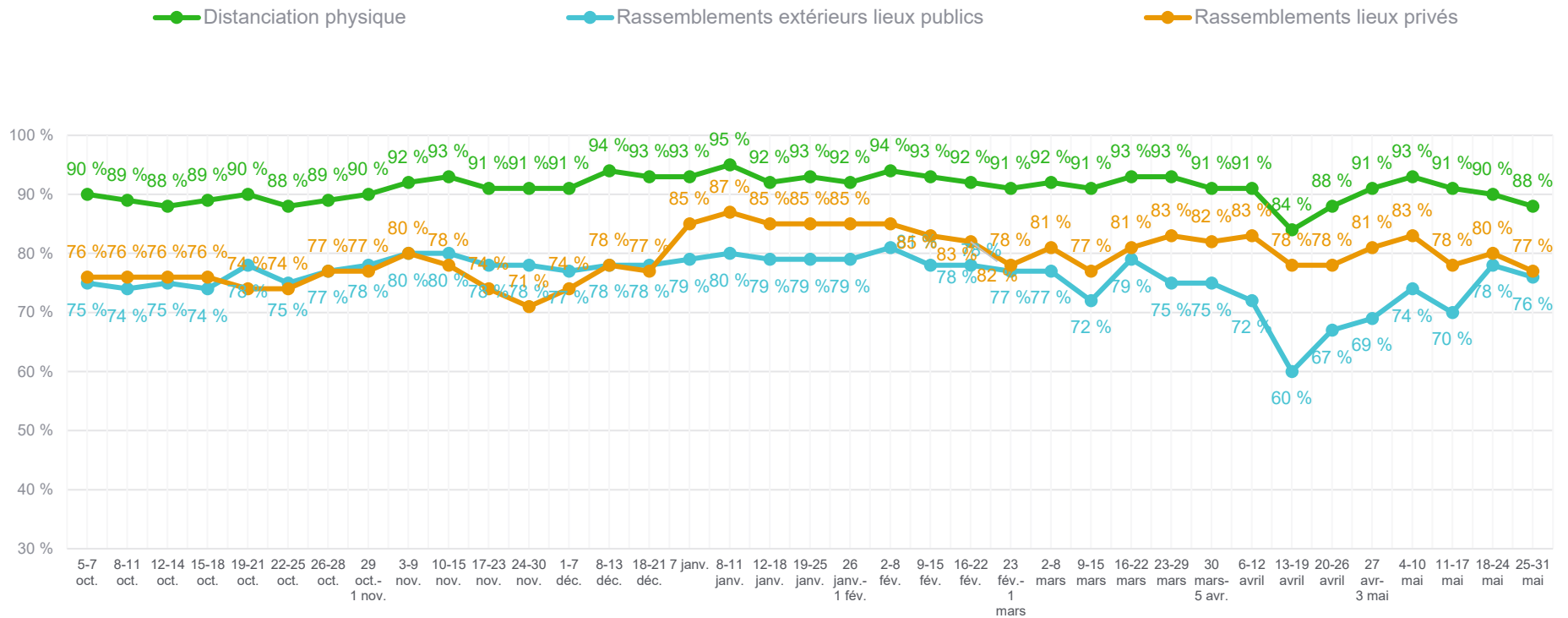
CLARTÉ DES MESSAGES ÉVOLUTION DEPUIS OCTOBRE 2020



Dans quelle mesure êtes-vous d'accord avec les énoncés suivants concernant les messages transmis par le gouvernement du premier ministre François Legault?

Base : tous, excluant la non-réponse

TOUT À FAIT OU PLUTÔT D'ACCORD



Note : Les périodes de sondage peuvent être irrégulières (nombre de jours de collecte, fréquence) ou non consécutives.

EFFET INCITATIF DES MESSAGES ÉVOLUTION DEPUIS OCTOBRE 2020

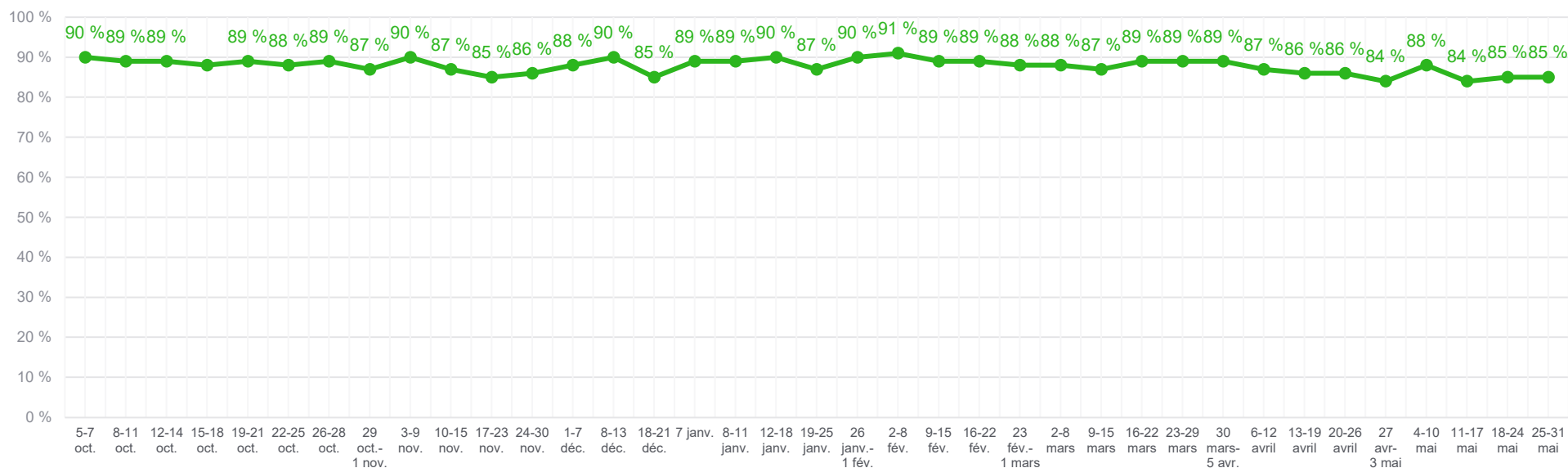


Dans quelle mesure les messages transmis par le gouvernement du premier ministre François Legault vous incitent-ils à adopter les comportements suivants?

Base : tous, excluant la non-réponse

BEAUCOUP OU ASSEZ

—●— Distanciation physique



Note : Les périodes de sondage peuvent être irrégulières (nombre de jours de collecte, fréquence) ou non consécutives.

ALERTES RÉGIONALES

ÉVOLUTION DEPUIS OCTOBRE 2020

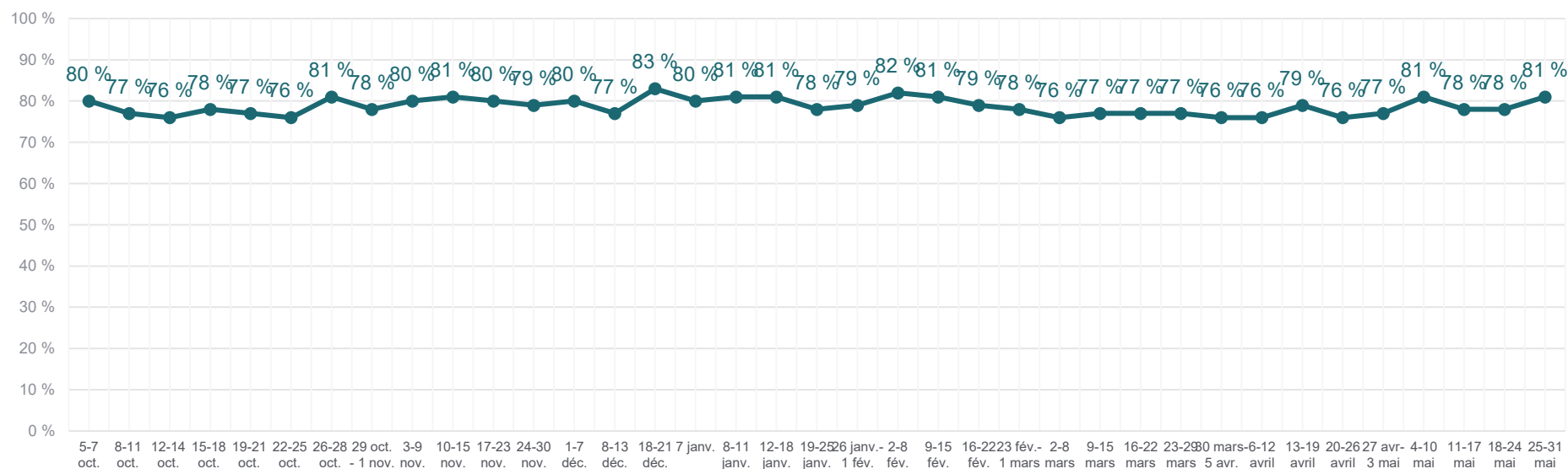


Dans quelle mesure êtes-vous d'accord avec l'énoncé suivant : **Le système d'alertes régionales et d'intervention graduelle est clair**

Base : tous, excluant la non-réponse

TOUT À FAIT OU PLUTÔT D'ACCORD

● Système d'alertes régionales est clair



Note : Les périodes de sondage peuvent être irrégulières (nombre de jours de collecte, fréquence) ou non consécutives.

NOUVEAUX VARIANTS ÉVOLUTION DEPUIS MARS 2021

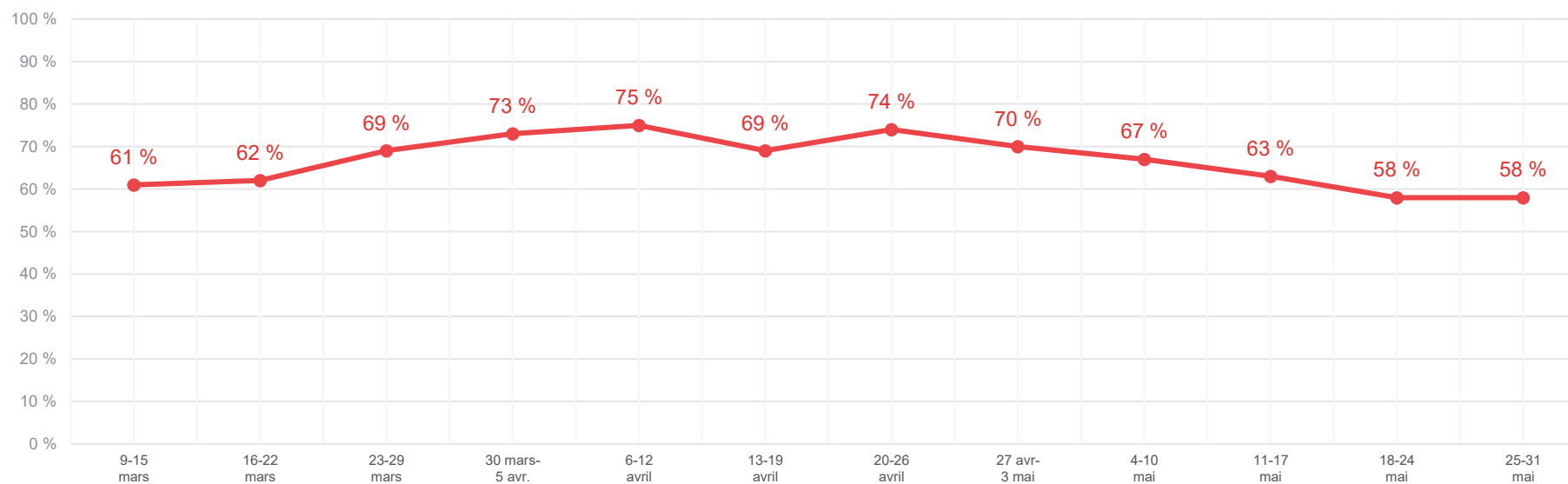


Dans quelle mesure êtes-vous inquiet par rapport à l'arrivée de nouveaux variants de la COVID-19

Base : tous, excluant la non-réponse

TRÈS OU ASSEZ INQUIET

—●— Inquiétude face aux nouveaux variants



Note : Les périodes de sondage peuvent être irrégulières (nombre de jours de collecte, fréquence) ou non consécutives.