



MONTRÉAL

1180, rue Drummond
Bureau 620
Montréal (Québec) H3G 2S1
T 514 878-9825

QUÉBEC

3340, rue de La Pérade
3^e étage
Québec (Québec) G1X 2L7
T 418 687-8025

ÉTUDE DE SUIVI SUR LA PANDÉMIE DU CORONAVIRUS (COVID-19)

RÉSULTATS DU 1^{ER} AU 7 JUIN 2021

RAPPORT PRÉSENTÉ AU MINISTÈRE DU CONSEIL EXÉCUTIF

MÉTHODOLOGIE DU SONDAGE

Ce sondage en ligne est en cours depuis le 11 mars 2020 auprès d'adultes québécois. Du 11 mars au 28 juin, le sondage était réalisé sur une base quotidienne. Du 29 juin au 28 septembre, la cadence a été réduite à deux coups de sonde par semaine (envoi d'invitations le mardi et le vendredi matin). Du 29 septembre au 2 novembre, le sondage a été à nouveau réalisé au quotidien. Depuis le 3 novembre, nous sommes revenus à deux coups de sonde par semaine, mais il arrive exceptionnellement que nous sondions davantage ou selon des besoins ponctuels.

L'échantillon est tiré principalement du panel Or de SOM, lequel est constitué exclusivement d'internautes recrutés de façon aléatoire par téléphone fixe et cellulaire (échantillon probabiliste). Une partie de l'échantillon provient aussi de panels externes.

Les données sont pondérées pour refléter au mieux les caractéristiques de la population cible selon l'âge, le sexe, la taille du ménage, la scolarité, la présence d'enfants de moins de 18 ans et la région.

RÉSULTATS POUR LA PÉRIODE DU 1^{ER} AU 7 JUIN 2021*



Questions/énoncés		1 ^{er} au 7 juin (n : 1 036)			Analyse	25 au 31 mai (n : 1 066)		
		n	% très	% très+ assez		n	% très	% très+ assez
Satisfaction	B2. Satisfaction façon dont le gouvernement gère la situation	1 029	32	81	<ul style="list-style-type: none"> La satisfaction est stable comparativement à la dernière période de sondage (25 au 31 mai) et se stabilise depuis la mi-mai (réf. p. 9). Les 18 à 34 ans sont moins satisfaits ou confiants, particulièrement les 18 à 24 ans. 	1 060	31	79
	B3. Satisfaction information diffusée par le gouvernement	1 025	30	80		1 059	28	79
	B4. Confiance que le gouvernement prendra mesures	1 018	34	79		1 045	34	80
Clarté messages	D1. Messages sur le port du masque	1 026	51	90	<ul style="list-style-type: none"> La clarté des messages sur les rassemblements extérieurs est légèrement moindre qu'à la période précédente. À plus long terme, elle s'effrite depuis la mi-mai tout comme la clarté des messages sur les rassemblements privés (réf. p. 10). Plus on est jeune, moins les messages sur les rassemblements (extérieurs ou privés) sont clairs. Les hommes trouvent moins clairs les messages sur les rassemblements privés. 	1 058	50	88
	D2. Messages distanciation physique	1 023	52	89		1 062	49	88
	D3b. Messages sur rassemblements extérieurs	1 025	27	70		1 053	27	76
	D4. Messages sur rassemblements privés	1 021	27	73		1 051	26	77
Effet incitatif	E2. Respect distanciation physique	1 028	45	83	<ul style="list-style-type: none"> Au total, 83 % des adultes québécois déclarent être incités par les messages du gouvernement à respecter la distanciation physique, un résultat stable comparativement à la plus récente période, mais qui tend à fléchir depuis le début du printemps (réf. p. 11). Les jeunes de 18 à 24 ans sont moins mobilisés que le reste de la population. 	1 060	41	85
Système	H1. Système d'alertes régionales est clair	1 027	37	77	<ul style="list-style-type: none"> Le système d'alertes est aussi clair qu'à la période précédente, mais ce résultat redescend sous la barre des 80 % (réf. p. 12). Le système est moins clair pour les jeunes de 18 à 34 ans. Plus on est scolarisé, moins on trouve le système clair. 	1 061	40	81
	H6. Connaît le palier d'alerte de sa région (% de oui)	1 036	NA	95		1 066	NA	94

* Tous les résultats excluent la non-réponse.

RÉSULTATS POUR LA PÉRIODE DU 1^{ER} AU 7 JUIN 2021*



Questions/énoncés		1 ^{er} au 7 juin (n : 1 036)			Analyse	25 au 31 mai (n : 1 066)		
		n	% tout à fait d'accord	% tout à fait + plutôt d'accord		n	% tout à fait d'accord	% tout à fait + plutôt d'accord
Plan de déconfinement	QL0. Plan de déconfinement du gouvernement de François Legault	1 013	31	78	<ul style="list-style-type: none"> L'appui au plan de déconfinement enregistre une baisse légère par rapport à la plus récente période (25 au 31 mai). Les 18 à 24 ans sont plus critiques. 	1 047	31	83
	QL2q. Reprise des spectacles en grandes salles et à l'extérieur à compter du 28 mai (sous certaines conditions)	1 016	32	82		1 036	31	84
	QL2b6. Retrait du couvre-feu à compter du 28 mai	1 029	58	91		1 053	57	93
	QL2k3. Faire passer en zone orange, jaune ou verte les régions les moins touchées par la propagation de la COVID-19	1 024	57	95		1 050	58	94
	QL2c2. Reprise des rassemblements extérieurs sur des terrains privés à compter du 28 mai (deux ménages ou 8 personnes de résidences différentes)	1 021	42	91		1 045	48	89
	QL2r. Reprise des sports et loisirs supervisés à l'extérieur à compter du 11 juin (groupes de 25 personnes)	1 016	47	90		1 045	48	91
	QL2s. Réouverture des camps de jour et de vacances à compter du 25 juin	1 018	51	91		1 044	51	91

* Tous les résultats excluent la non-réponse.

RÉSULTATS POUR LA PÉRIODE DU 1^{ER} AU 7 JUIN 2021*



Questions/énoncés		1 ^{er} au 7 juin (n : 1 036)			Analyse	25 au 31 mai (n : 1 066)		
		n	% tout à fait d'accord	% tout à fait + plutôt d'accord		n	% tout à fait d'accord	% tout à fait + plutôt d'accord
Plan de déconfinement (suite)	QL2d3. Permettre les rassemblements privés en zone jaune (limite de deux résidences)	1 007	42	89	<ul style="list-style-type: none"> Ces deux mesures de déconfinement sont aussi populaires qu'au plus récent coup de sonde (25 au 31 mai). Les anglophones sont proportionnellement moins nombreux à les appuyer. 	1 033	42	89
	QL2e5. Réouverture progressive des terrasses extérieures des restaurants (28 mai) et celles des bars (11 juin) (avec consignes précises)	1 021	47	90		1 049	51	90
	QL2h4. Rendre obligatoire le port du masque lors d'activités extérieures pour personnes qui ne résident pas à la même adresse	1 011	24	60	<ul style="list-style-type: none"> Si 60 % des Québécois approuvent l'obligation du port du masque lors d'activités extérieures pour des personnes ne résidant pas à la même adresse, les 25 à 34 ans ne sont environ qu'un sur deux à cautionner la consigne contre les trois quarts des 55 ans ou plus. 	1 038	24	59
	QL2L. Maintenir en zone rouge les régions les plus touchées	1 023	49	86	<ul style="list-style-type: none"> Les mesures de resserrement en zones plus touchées bénéficient du même appui qu'à la période précédente. Les jeunes de 25 à 34 ans s'opposent en plus forte proportion au maintien en zone rouge et aux fermetures de salles d'entraînement. Les 35 à 54 ans, pour leur part, cautionneraient moins la mise en place de mesures exceptionnelles là où la propagation est plus importante. 	1 058	49	85
	QL2i4. Fermer les salles d'entraînement (gyms) en zone rouge	1 024	52	81		1 051	50	77
	QL5b. Mise en place de mesures exceptionnelles dans les régions où la propagation est à un niveau plus important	1 018	50	83		1 048	50	84
	QL4. Le gouvernement de François Legault procède à un déconfinement trop rapide des régions du Québec	968	NA	25		<ul style="list-style-type: none"> Avec la remontée à 25 % de gens qui jugent que le gouvernement déconfinement trop rapidement, la baisse enregistrée la semaine dernière était passagère. Les anglophones et allophones le trouvent en plus forte proportion. 	975	NA

* Tous les résultats excluent la non-réponse.

RÉSULTATS POUR LA PÉRIODE DU 1^{ER} AU 7 JUIN 2021*



Questions/énoncés		1 ^{er} au 7 juin (n : 1 036)			Analyse	25 au 31 mai (n : 1 066)		
		n	% très	% très ou assez		n	% très	% très ou assez
Variants	QL3. Inquiétude face à l'arrivée de nouveaux variants	1 023	12	56	<ul style="list-style-type: none"> Malgré une baisse significative de la proportion de citoyens qui se disent très inquiets face aux nouveaux variants, l'inquiétude globale est stable comparativement à la semaine dernière (25 au 31 mai) et toujours en légère baisse au fil du temps (réf. p.13). Un resserrement des mesures si le nombre de variants venait à augmenter recevrait à nouveau l'appui des trois quarts de la population. L'inquiétude se manifeste davantage chez les aînés, les femmes et les universitaires tandis qu'un resserrement ferait face à plus d'opposition de la part des 25 à 34 ans. 	1 058	16	58
	QL3b. Resserrement des mesures si le nombre de variants venait à augmenter dans sa région	1 010	40	74		1 033	39	76

Questions/énoncés		1 ^{er} au 7 juin (n : 1 036)			Analyse	25 au 31 mai (n : 1 066)		
		n	% tout à fait d'accord	% tout à fait + plutôt d'accord		n	% tout à fait d'accord	% tout à fait + plutôt d'accord
Voyages	QM1. A voyagé à l'extérieur du Canada depuis le 1 ^{er} décembre 2020	1 033	NA	2	<ul style="list-style-type: none"> La proportion de gens ayant effectué ou ayant l'intention de faire un voyage à l'extérieur du pays est stable par rapport à la plus récente mesure. Les personnes de 45 à 54 ans sont proportionnellement plus nombreuses à projeter un tel voyage au cours des prochaines semaines. 	1 064	NA	2
	QM2. A l'intention de voyager à l'extérieur du Canada dans les prochaines semaines	1 028	NA	5		1 056	NA	4

* Tous les résultats excluent la non-réponse.

RÉSULTATS POUR LA PÉRIODE DU 1^{ER} AU 7 JUIN 2021*



Questions/énoncés		1 ^{er} au 7 juin (n : 1 036)			Analyse	25 au 31 mai (n : 1 066)		
		n	% très	% très+ assez		n	% très	% très+ assez
Vaccination**	QK1. Vaccination est la solution pour mettre un terme à la COVID-19	1 020	57	86	<ul style="list-style-type: none"> • Une forte majorité de Québécois adhèrent à l'idée que la vaccination se veut la solution pour mettre un terme à la COVID-19. • Plus on est scolarisé, plus on partage cet avis. 	1 041	61	87
	QK2av. A été vacciné contre la COVID-19	1 031	80	9		1 055	79	7
	QK2. Intention de se faire vacciner contre la COVID-19 lorsque ce sera possible (Base : ceux qui ne sont pas vaccinés)	81	22	47	<ul style="list-style-type: none"> • Chez les répondants qui n'ont pas encore été vaccinés, un sur cinq le fera « certainement ». 	105	41	59
	QK2c. Intention de recevoir sa 2 ^e dose le jour du rendez-vous qui lui a été donné (Base : ceux qui ont reçu leur première dose)	833	87	97		870	90	98

* Tous les résultats excluent la non-réponse.

** Étant donné que les résultats excluent les indécis, le fait d'être vacciné ou l'intention de se faire vacciner sont surestimés.

RÉSULTATS POUR LA PÉRIODE DU 1^{ER} AU 7 JUIN 2021*



Questions/énoncés		1 ^{er} au 7 juin (n : 1 036)			Analyse	25 au 31 mai (n : 1 066)		
Vaccination (suite)		%				%		
	K2d1. Raisons pour ne pas vouloir recevoir une 2 ^e dose (Base : ceux qui ne veulent pas recevoir leur deuxième dose, n : 19)				<ul style="list-style-type: none"> C'est surtout parce qu'ils seront en vacances que quelques répondants expliquent pourquoi ils ne recevront pas leur seconde dose. Trois d'entre eux confient avoir contracté la COVID et n'ont besoin que d'une seule dose de vaccin. Étant donné le faible nombre de répondants, ces données sont anecdotiques et représentent peu d'intérêt. 			
	J'ai des doutes sur l'efficacité du vaccin	-				-		
	Je crains que le vaccin ait des conséquences sur ma santé	2				12		
	Je ne crois pas aux bienfaits de la vaccination	-				-		
	J'ai confiance qu'une seule dose est suffisante	7				6		
	La COVID ne représente plus un risque	2				17		
	Je serai en vacances dans une autre région	24				11		
	Autre raison (préciser)	75				60		
	n	% très	% très+ assez			n	% très	% très+ assez
QK15. Délivrance d'un passeport vaccinal ou d'une preuve vaccinale pour les personnes vaccinées	1 000	49	75	<ul style="list-style-type: none"> Les positions sont stables en ce qui a trait à l'émission d'un passeport vaccinal. Le taux d'appui croît avec la scolarité. 	1 025	51	77	
QK16. Rendre obligatoire la présentation d'un passeport vaccinal ou d'une preuve vaccinale afin d'accéder à certains lieux ou de pratiquer certaines activités	1 005	46	71		1 022	47	71	
K17. Rendre le passeport vaccinal ou la preuve vaccinale disponible en format électronique	996	51	78		1 023	48	78	

* Tous les résultats excluent la non-réponse.

RÉSULTATS POUR LA PÉRIODE DU 1^{ER} AU 7 JUIN 2021*



Q1A Dans la gestion de la crise actuelle, dans quelle mesure faites-vous confiance aux personnes suivantes?		1 ^{er} au 7 juin (n : 1 036)			Analyse	25 au 31 mai (n : 1 066)		
		n	% très	% très+ assez		n	% très	% très+ assez
Gestionnaires de la crise	I1A. François Legault	1 019	38	80	<ul style="list-style-type: none"> La confiance manifestée à l'égard de l'équipe de M. Legault est stable par rapport à la plus récente période (25 au 31 mai). Éric Girard, nouvellement évalué, obtient 70 % comme taux de confiance, mais peu de gens ont eu l'occasion de se prononcer. Les 25 à 34 ans sont plus méfiants envers tous les intervenants du niveau provincial sauf envers M. Legault et M. Roberge. Concernant ce dernier, c'est davantage le segment des 45 à 54 ans qui doute, ainsi que les universitaires. Les hommes accordent moins de confiance à chacune des femmes. 	1 057	37	78
	I1b. Dr Horacio Arruda	1 003	35	82		1 041	31	79
	I1c. Justin Trudeau	996	10	55		1 040	11	53
	I1d. Christian Dubé	903	36	75		949	36	78
	I1e. Chrystia Freeland	737	21	69		759	18	70
	I1f. Jean-François Roberge	783	11	55		832	8	50
	I1h. Dre Theresa Tam	899	33	78		924	31	79
	I1i. Geneviève Guilbault	869	28	74		924	25	73
	I1j. François-Philippe Champagne	562	15	63		616	10	60
	I1k. Éric Girard**	276	22	70				

* Tous les résultats excluent la non-réponse.

** Question posée à partir du 4 juin.

SATISFACTION À L'ÉGARD DU GOUVERNEMENT LEGAULT

ÉVOLUTION DEPUIS NOVEMBRE 2020

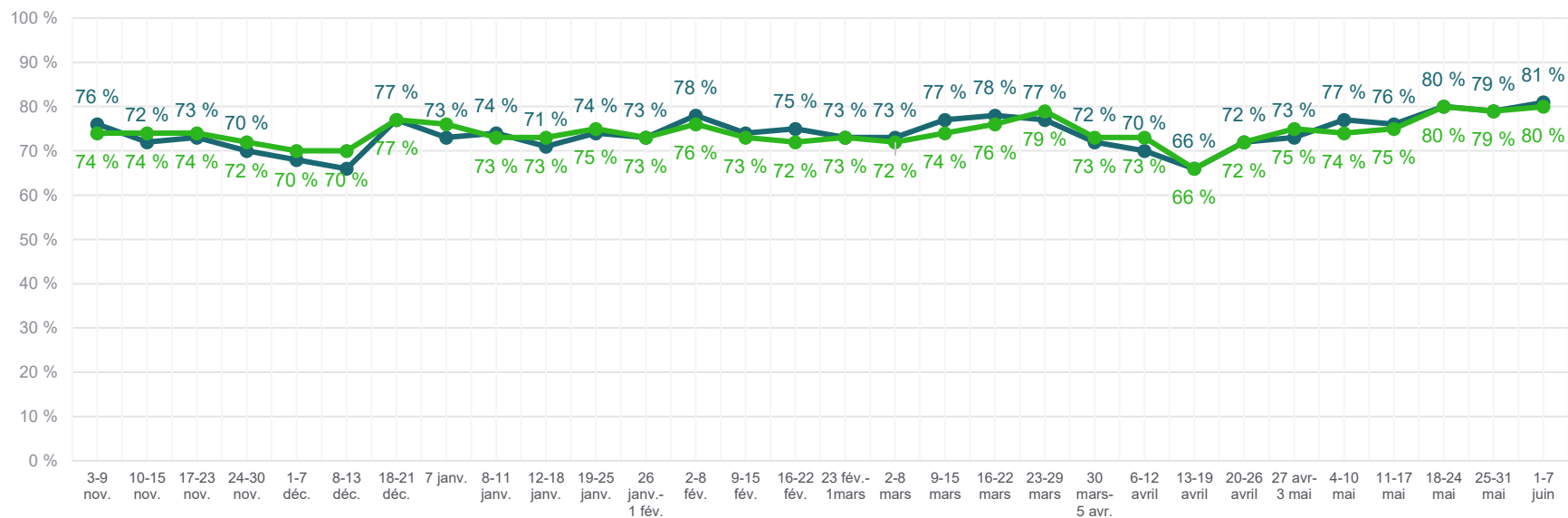


Dans quelle mesure êtes-vous satisfait(e) des éléments suivants?

Base : tous, excluant la non-réponse

TRÈS OU ASSEZ SATISFAIT(E)

● Façon dont le gouvernement gère la situation ● Information rendue disponible



Note : Les périodes de sondage peuvent être irrégulières (nombre de jours de collecte, fréquence) ou non consécutives.

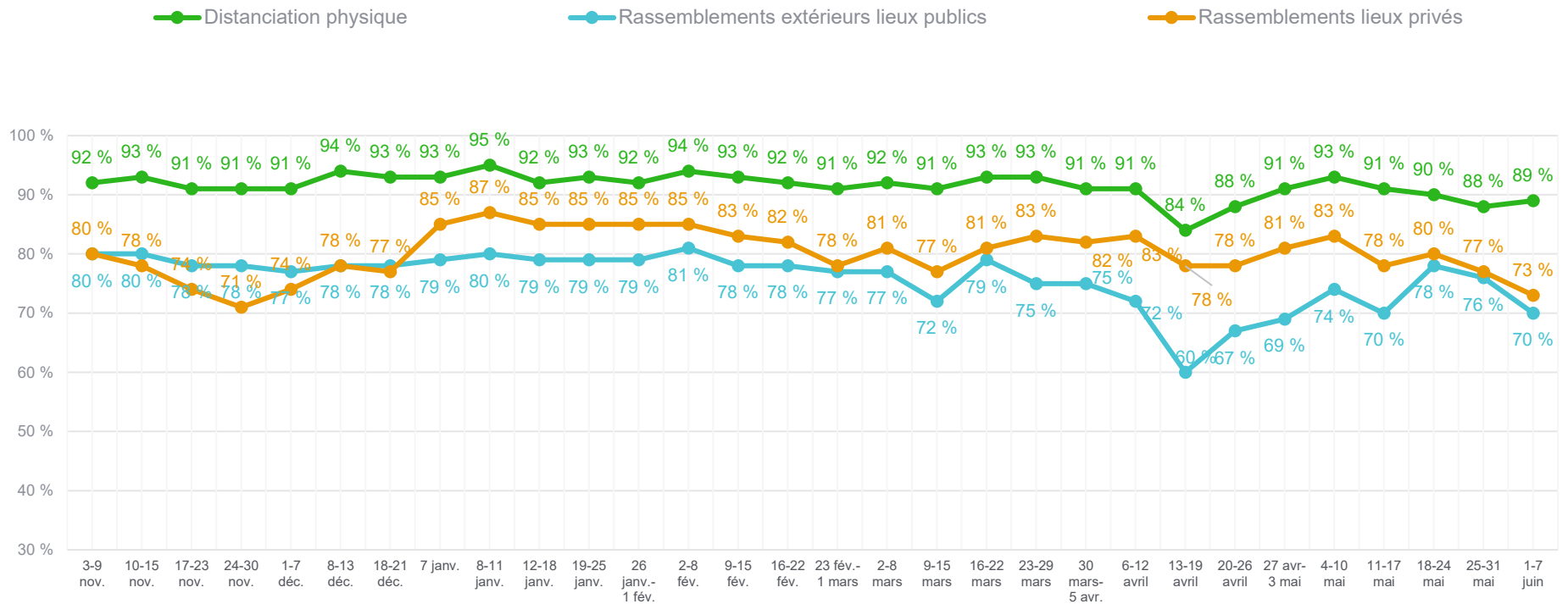
CLARTÉ DES MESSAGES ÉVOLUTION DEPUIS NOVEMBRE 2020



Dans quelle mesure êtes-vous d'accord avec les énoncés suivants concernant les messages transmis par le gouvernement du premier ministre François Legault?

Base : tous, excluant la non-réponse

TOUT À FAIT OU PLUTÔT D'ACCORD



Note : Les périodes de sondage peuvent être irrégulières (nombre de jours de collecte, fréquence) ou non consécutives.

EFFET INCITATIF DES MESSAGES ÉVOLUTION DEPUIS NOVEMBRE 2020

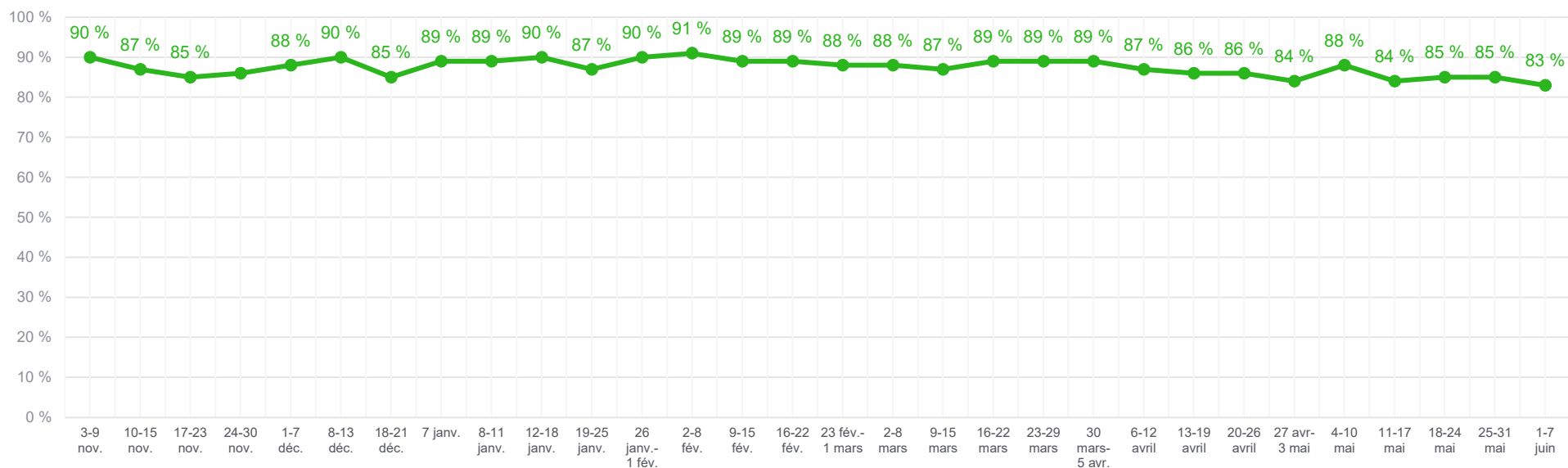


Dans quelle mesure les messages transmis par le gouvernement du premier ministre François Legault vous incitent-ils à adopter les comportements suivants?

Base : tous, excluant la non-réponse

BEUCOUP OU ASSEZ

—●— Distanciation physique



Note : Les périodes de sondage peuvent être irrégulières (nombre de jours de collecte, fréquence) ou non consécutives.

ALERTES RÉGIONALES

ÉVOLUTION DEPUIS NOVEMBRE 2020

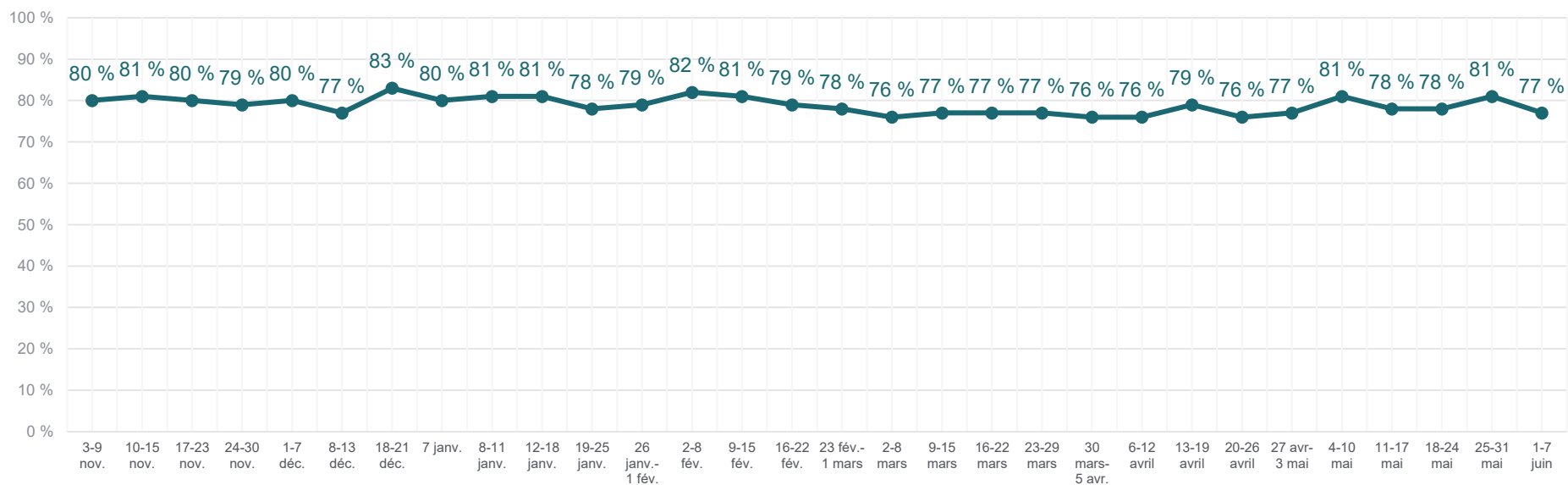


Dans quelle mesure êtes-vous d'accord avec l'énoncé suivant : **Le système d'alertes régionales et d'intervention graduelle est clair**

Base : tous, excluant la non-réponse

TOUT À FAIT OU PLUTÔT D'ACCORD

● Système d'alertes régionales est clair



Note : Les périodes de sondage peuvent être irrégulières (nombre de jours de collecte, fréquence) ou non consécutives.

NOUVEAUX VARIANTS ÉVOLUTION DEPUIS MARS 2021

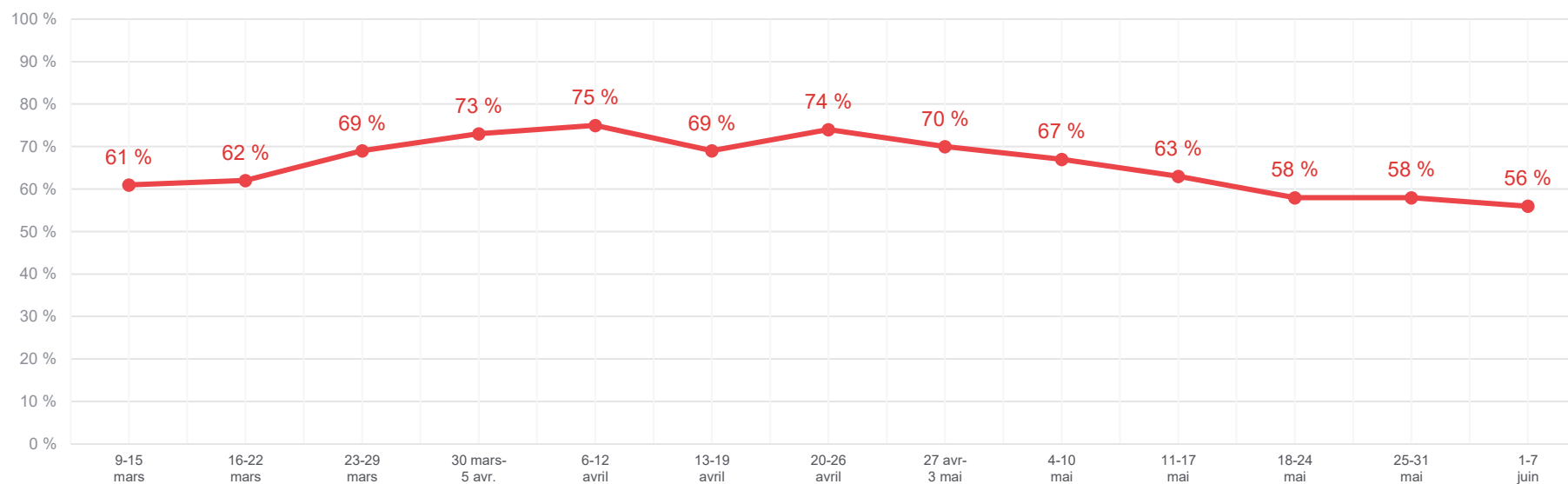


Dans quelle mesure êtes-vous inquiet par rapport à l'arrivée de nouveaux variants de la COVID-19

Base : tous, excluant la non-réponse

TRÈS OU ASSEZ INQUIET

—●— Inquiétude face aux nouveaux variants



Note : Les périodes de sondage peuvent être irrégulières (nombre de jours de collecte, fréquence) ou non consécutives.