



MONTRÉAL

1180, rue Drummond
Bureau 620
Montréal (Québec) H3G 2S1
T 514 878-9825

QUÉBEC

3340, rue de La Pérade
3^e étage
Québec (Québec) G1X 2L7
T 418 687-8025

ÉTUDE DE SUIVI SUR LA PANDÉMIE DU CORONAVIRUS (COVID-19)

RÉSULTATS DU 8 AU 14 JUIN 2021

RAPPORT PRÉSENTÉ AU MINISTÈRE DU CONSEIL EXÉCUTIF

MÉTHODOLOGIE DU SONDAGE

Ce sondage en ligne est en cours depuis le 11 mars 2020 auprès d'adultes québécois. Du 11 mars au 28 juin, le sondage était réalisé sur une base quotidienne. Du 29 juin au 28 septembre, la cadence a été réduite à deux coups de sonde par semaine (envoi d'invitations le mardi et le vendredi matin). Du 29 septembre au 2 novembre, le sondage a été à nouveau réalisé au quotidien. Depuis le 3 novembre, nous sommes revenus à deux coups de sonde par semaine, mais il arrive exceptionnellement que nous sondions davantage ou selon des besoins ponctuels.

L'échantillon est tiré principalement du panel Or de SOM, lequel est constitué exclusivement d'internautes recrutés de façon aléatoire par téléphone fixe et cellulaire (échantillon probabiliste). Une partie de l'échantillon provient aussi de panels externes.

Les données sont pondérées pour refléter au mieux les caractéristiques de la population cible selon l'âge, le sexe, la taille du ménage, la scolarité, la présence d'enfants de moins de 18 ans et la région.

RÉSULTATS POUR LA PÉRIODE DU 8 AU 14 JUIN 2021*



Questions/énoncés		8 au 14 juin (n : 1 090)			Analyse	1 ^{er} au 7 juin (n : 1 036)		
		n	% très	% très+ assez		n	% très	% très+ assez
Satisfaction	B2. Satisfaction façon dont le gouvernement gère la situation	1 081	32	80	<ul style="list-style-type: none"> L'information rendue disponible par le gouvernement génère moins de satisfaction comparativement à la période précédente (1^{er} au 7 juin). C'est une valeur semblable à celles du début mai (réf. p. 9). Les 25 à 34 ans sont plus insatisfaits à l'égard de la gestion de la situation et de l'information diffusée par le gouvernement. 	1 029	32	81
	B3. Satisfaction information diffusée par le gouvernement	1 076	27	74		1 025	30	80
	B4. Confiance que le gouvernement prendra mesures	1 066	33	80		1 018	34	79
Clarté messages	D1. Messages sur le port du masque	1 085	44	85	<ul style="list-style-type: none"> Les messages sur le port du masque perdent en clarté par rapport au plus récent coup de sonde. La clarté des messages sur les rassemblements publics est variable. Celle sur les rassemblements privés et sur la distanciation physique se stabilisent (réf. p. 10). Les messages sur les rassemblements publics à l'extérieur sont moins clairs pour les 25 à 34 ans, les universitaires et les anglophones. 	1 026	51	90
	D2. Messages distanciation physique	1 084	48	90		1 023	52	89
	D3b. Messages sur rassemblements extérieurs	1 080	26	73		1 025	27	70
	D4. Messages sur rassemblements privés	1 077	26	73		1 021	27	73
Effet incitatif	E2. Respect distanciation physique	1 083	38	81	<ul style="list-style-type: none"> L'effet incitatif des messages sur la distanciation physique porte un peu moins ses fruits comparativement à la période précédente et tend à baisser depuis deux semaines (réf. p. 11). Les 18 à 34 ans déclarent en moins forte proportion être incités par les messages, à respecter la distanciation physique. 	1 028	45	83
Système	H1. Système d'alertes régionales est clair	1 087	38	77	<ul style="list-style-type: none"> On observe une stabilité en ce qui a trait à la clarté du système d'alertes régionales (réf. p. 12) et à la connaissance de son palier d'alerte. Les jeunes âgés de 18 à 34 ans trouvent le système d'alerte moins clair. Les citoyens de la grande région de Montréal méconnaissent le palier d'alerte de leur région en plus forte proportion. 	1 027	37	77
	H6. Connaît le palier d'alerte de sa région (% de oui)	1 090	NA	93		1 036	NA	95

* Tous les résultats excluent la non-réponse.

RÉSULTATS POUR LA PÉRIODE DU 8 AU 14 JUIN 2021*



Questions/énoncés		8 au 14 juin (n : 1 090)			Analyse	1 ^{er} au 7 juin (n : 1 036)			
		n	% tout à fait d'accord	% tout à fait + plutôt d'accord		n	% tout à fait d'accord	% tout à fait + plutôt d'accord	
Plan de déconfinement	QL0. Plan de déconfinement du gouvernement de François Legault	1 066	32	80	<ul style="list-style-type: none"> • La forte majorité de la population adulte appuie le plan de déconfinement du gouvernement. • Les anglophones sont plus réfractaires. 	1 013	31	78	
	QL2q. Reprise des spectacles en grandes salles et à l'extérieur à compter du 28 mai (sous certaines conditions)	1 071	36	84		1 016	32	82	
	QL2b6. Retrait du couvre-feu à compter du 28 mai	1 082	64	93		1 029	58	91	
	QL2k3. Faire passer en zone orange, jaune ou verte les régions les moins touchées par la propagation de la COVID-19	1 080	61	96		<ul style="list-style-type: none"> • Le retrait du couvre-feu récolte légèrement plus d'appui et chacune des autres mesures de déconfinement reçoit autant d'aval qu'à la plus récente période (1^{er} au 7 juin). • Aucun sous-groupe de répondants ne se distinguent statistiquement si ce n'est les gens qui n'ont ni le français, ni l'anglais pour langue maternelle s'opposent en plus forte proportion à la reprise des spectacles en grandes salles et à la réouverture des camps de jour. 	1 024	57	95
	QL2c2. Reprise des rassemblements extérieurs sur des terrains privés à compter du 28 mai (deux ménages ou 8 personnes de résidences différentes)	1 071	47	88			1 021	42	91
	QL2r. Reprise des sports et loisirs supervisés à l'extérieur à compter du 11 juin (groupes de 25 personnes)	1 068	48	90			1 016	47	90
	QL2s. Réouverture des camps de jour et de vacances à compter du 25 juin	1 073	54	93			1 018	51	91

* Tous les résultats excluent la non-réponse.

RÉSULTATS POUR LA PÉRIODE DU 8 AU 14 JUIN 2021*



Questions/énoncés		8 au 14 juin (n : 1 090)			Analyse	1 ^{er} au 7 juin (n : 1 036)		
		n	% tout à fait d'accord	% tout à fait + plutôt d'accord		n	% tout à fait d'accord	% tout à fait + plutôt d'accord
Plan de déconfinement (suite)	QL2d3. Permettre les rassemblements privés en zone jaune (limite de deux résidences)	1 066	42	86	<ul style="list-style-type: none"> L'appui aux réouvertures progressives des terrasses enregistre une hausse par rapport à la période précédente (1^{er} au 7 juin). Aucun sous-groupe de répondants ne se démarque significativement. 	1 007	42	89
	QL2e5. Réouverture progressive des terrasses extérieures des restaurants (28 mai) et celles des bars (11 juin) (avec consignes précises)	1 069	55	93		1 021	47	90
	QL2h4. Rendre obligatoire le port du masque lors d'activités extérieures pour personnes qui ne résident pas à la même adresse	1 061	22	54	<ul style="list-style-type: none"> Rendre le port du masque obligatoire lors d'activités extérieures pour des personnes ne résidant pas à la même adresse est significativement moins populaire que la semaine dernière. Les 25-34 ans s'y opposent en plus forte proportion. 	1 011	24	60
	QL2L. Maintenir en zone rouge les régions les plus touchées	1 084	50	83	<ul style="list-style-type: none"> Les trois restrictions évaluées affichent le même taux d'appui qu'à la période précédente. Les 25 à 34 ans sont proportionnellement plus nombreux à désapprouver chacune des mesures. Les hommes et les parents joignent ces rangs pour les mesures exceptionnelles à mettre en place si la propagation atteignait un niveau plus élevé dans certaines régions. 	1 023	49	86
	QL2i4. Fermer les salles d'entraînement (gyms) en zone rouge	1 074	47	79		1 024	52	81
	QL5b. Mise en place de mesures exceptionnelles dans les régions où la propagation est à un niveau plus important	1 075	48	81		1 018	50	83
	QL4. Le gouvernement de François Legault procède à un déconfinement trop rapide des régions du Québec	1 020	NA	20	<ul style="list-style-type: none"> Significativement moins de gens trouvent que le gouvernement déconfinement trop rapidement par rapport à la semaine dernière. Les anglophones sont par ailleurs plus nombreux, en proportion, à juger qu'il procède trop vite. 	968	NA	25

* Tous les résultats excluent la non-réponse.

RÉSULTATS POUR LA PÉRIODE DU 8 AU 14 JUIN 2021*



Questions/énoncés		8 au 14 juin (n : 1 090)			Analyse	1 ^{er} au 7 juin (n : 1 036)		
		n	% très	% très ou assez		n	% très	% très ou assez
Variants	QL3. Inquiétude face à l'arrivée de nouveaux variants	1 083	13	49	<ul style="list-style-type: none"> L'inquiétude face à l'arrivée de nouveaux variants est en baisse continue depuis la mi-avril (réf. p. 13). Les 25 à 34 ans ainsi que les francophones sont moins inquiets. Un resserrement des mesures dans l'éventualité où le nombre de variants augmenterait susciterait plus d'opposition chez les 25 à 34 ans et chez les parents d'enfants d'âge mineur. 	1 023	12	56
	QL3b. Resserrement des mesures si le nombre de variants venait à augmenter dans sa région	1 067	36	71		1 010	40	74

Questions/énoncés		8 au 14 juin (n : 1 090)			Analyse	1 ^{er} au 7 juin (n : 1 036)		
		n	% tout à fait d'accord	% tout à fait + plutôt d'accord		n	% tout à fait d'accord	% tout à fait + plutôt d'accord
Voyages	QM1. A voyagé à l'extérieur du Canada depuis le 1 ^{er} décembre 2020	1 088	NA	3	<ul style="list-style-type: none"> Les données quant aux voyages à l'extérieur du pays, qu'ils aient été effectués depuis le 1^{er} décembre ou à venir dans les prochaines semaines sont stables. Les 18 à 24 ans et les parents déclarent en plus forte proportion avoir l'intention de partir à l'étranger prochainement. 	1 033	NA	2
	QM2. A l'intention de voyager à l'extérieur du Canada dans les prochaines semaines	1 081	NA	4		1 028	NA	5

* Tous les résultats excluent la non-réponse.

RÉSULTATS POUR LA PÉRIODE DU 8 AU 14 JUIN 2021*



Questions/énoncés		8 au 14 juin (n : 1 090)			Analyse	1 ^{er} au 7 juin (n : 1 036)		
		n	% très	% très+ assez		n	% très	% très+ assez
Vaccination**	QK1. Vaccination est la solution pour mettre un terme à la COVID-19	1 060	58	84	<ul style="list-style-type: none"> La vaccination est perçue comme étant l'issue à la COVID-19 par une proportion constante de Québécois. Les 25 à 34 ans y croient toutefois moins. 	1 020	57	86
	QK2av. A été vacciné contre la COVID-19	1 077	75	12		1 031	80	9
	QK2. Intention de se faire vacciner contre la COVID-19 lorsque ce sera possible (Base : ceux qui ne sont pas vaccinés)	84	15	34		81	22	47
	QK2c. Intention de recevoir sa 2 ^e dose le jour du rendez-vous qui lui a été donné (Base : ceux qui ont reçu leur première dose)	841	88	97		833	87	97

* Tous les résultats excluent la non-réponse.

** Étant donné que les résultats excluent les indécis, le fait d'être vacciné ou l'intention de se faire vacciner sont surestimés.

RÉSULTATS POUR LA PÉRIODE DU 8 AU 14 JUIN 2021*



Questions/énoncés		8 au 14 juin (n : 1 090)			Analyse	1 ^{er} au 7 juin (n : 1 036)		
Vaccination (suite)		%				%		
	K2d1. Raisons pour ne pas vouloir recevoir une 2 ^e dose (Base : ceux qui ne veulent pas recevoir leur deuxième dose, n : 24)				<ul style="list-style-type: none"> Parmi les quelques raisons pour lesquelles on ne souhaite pas recevoir de deuxième dose, mentionnons que cinq personnes déclarent avoir attrapé la COVID-19. Étant donné le faible nombre de répondants, ces données sont anecdotiques et représentent peu d'intérêt. 			
	J'ai des doutes sur l'efficacité du vaccin	11				-		
	Je crains que le vaccin ait des conséquences sur ma santé	18				2		
	Je ne crois pas aux bienfaits de la vaccination	9				-		
	J'ai confiance qu'une seule dose est suffisante					7		
	La COVID ne représente plus un risque					2		
	Je serai en vacances dans une autre région	2				24		
Autre raison (préciser)	83			75				
	n	% très	% très+ assez		n	% très	% très+ assez	
QK15. Délivrance d'un passeport vaccinal ou d'une preuve vaccinale pour les personnes vaccinées	1 052	50	75	<ul style="list-style-type: none"> Le passeport vaccinal reçoit le même appui qu'à la période précédente. Les jeunes de 18 à 24 ans et les parents sont moins en faveur du passeport comme preuve de vaccination et comme outil obligatoire pour accéder à certains lieux ou activités. 	1 000	49	75	
QK16. Rendre obligatoire la présentation d'un passeport vaccinal ou d'une preuve vaccinale afin d'accéder à certains lieux ou de pratiquer certaines activités	1 058	43	70		1 005	46	71	
K17. Rendre le passeport vaccinal ou la preuve vaccinale disponible en format électronique	1 035	49	78		996	51	78	

* Tous les résultats excluent la non-réponse.

RÉSULTATS POUR LA PÉRIODE DU 8 AU 14 JUIN 2021*



Q1A Dans la gestion de la crise actuelle, dans quelle mesure faites-vous confiance aux personnes suivantes?		8 au 14 juin (n : 1 090)			Analyse	1 ^{er} au 7 juin (n : 1 036)		
		n	% très	% très+ assez		n	% très	% très+ assez
Gestionnaires de la crise	I1A. François Legault	1 073	37	79	<ul style="list-style-type: none"> La confiance envers chaque membre de l'équipe de M. Legault est similaire à celle de la semaine dernière (1^{er} au 7 juin). On observe aussi une stabilité concernant les acteurs de la scène fédérale. Les 25 à 34 ans, les anglophones et les parents sont moins confiants envers la plupart des membres de l'équipe du gouvernement du Québec. Les universitaires et les hommes font moins confiance, respectivement, à M. Roberge et à Mme Guilbault. 	1 019	38	80
	I1b. Dr Horacio Arruda	1 044	32	78		1 003	35	82
	I1c. Justin Trudeau	1 059	12	53		996	10	55
	I1d. Christian Dubé	946	40	78		903	36	75
	I1e. Chrystia Freeland	763	20	72		737	21	69
	I1f. Jean-François Roberge	815	9	51		783	11	55
	I1h. Dre Theresa Tam	944	31	78		899	33	78
	I1i. Geneviève Guilbault	904	25	75		869	28	74
	I1j. François-Philippe Champagne	535	13	63		562	15	63
	I1k. Éric Girard**	552	19	69		276	22	70

* Tous les résultats excluent la non-réponse.

** Question posée à partir du 4 juin.

SATISFACTION À L'ÉGARD DU GOUVERNEMENT LEGAULT

ÉVOLUTION DEPUIS NOVEMBRE 2020

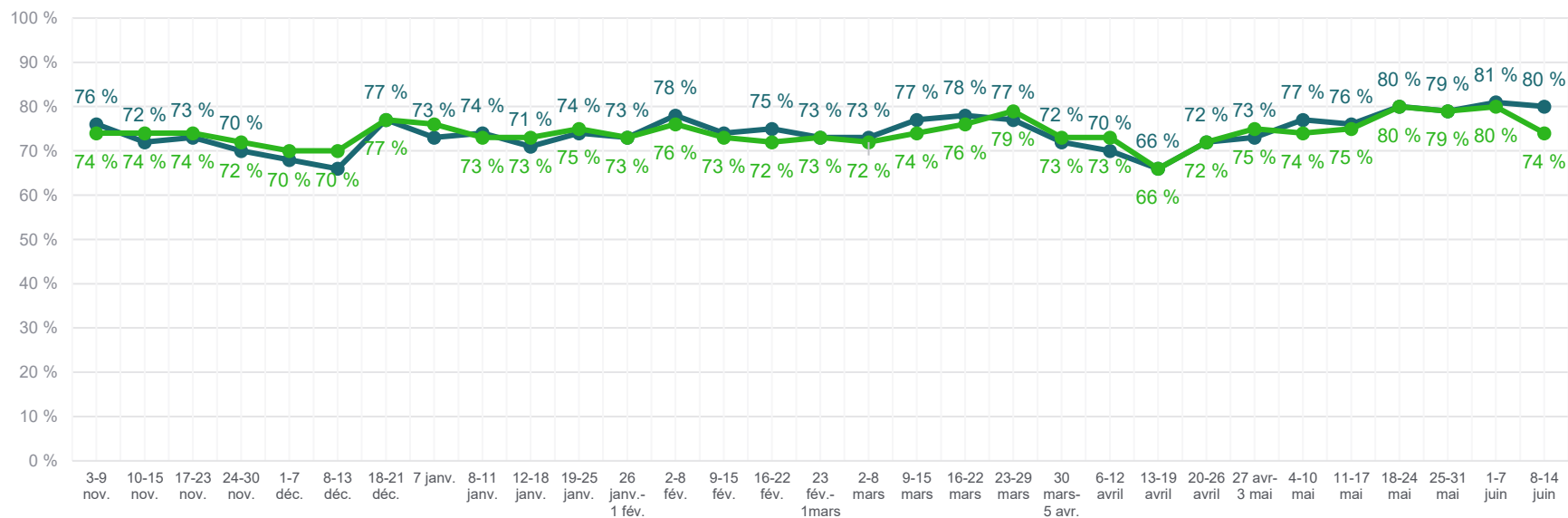


Dans quelle mesure êtes-vous satisfait(e) des éléments suivants?

Base : tous, excluant la non-réponse

TRÈS OU ASSEZ SATISFAIT(E)

● Façon dont le gouvernement gère la situation ● Information rendue disponible



Note : Les périodes de sondage peuvent être irrégulières (nombre de jours de collecte, fréquence) ou non consécutives.

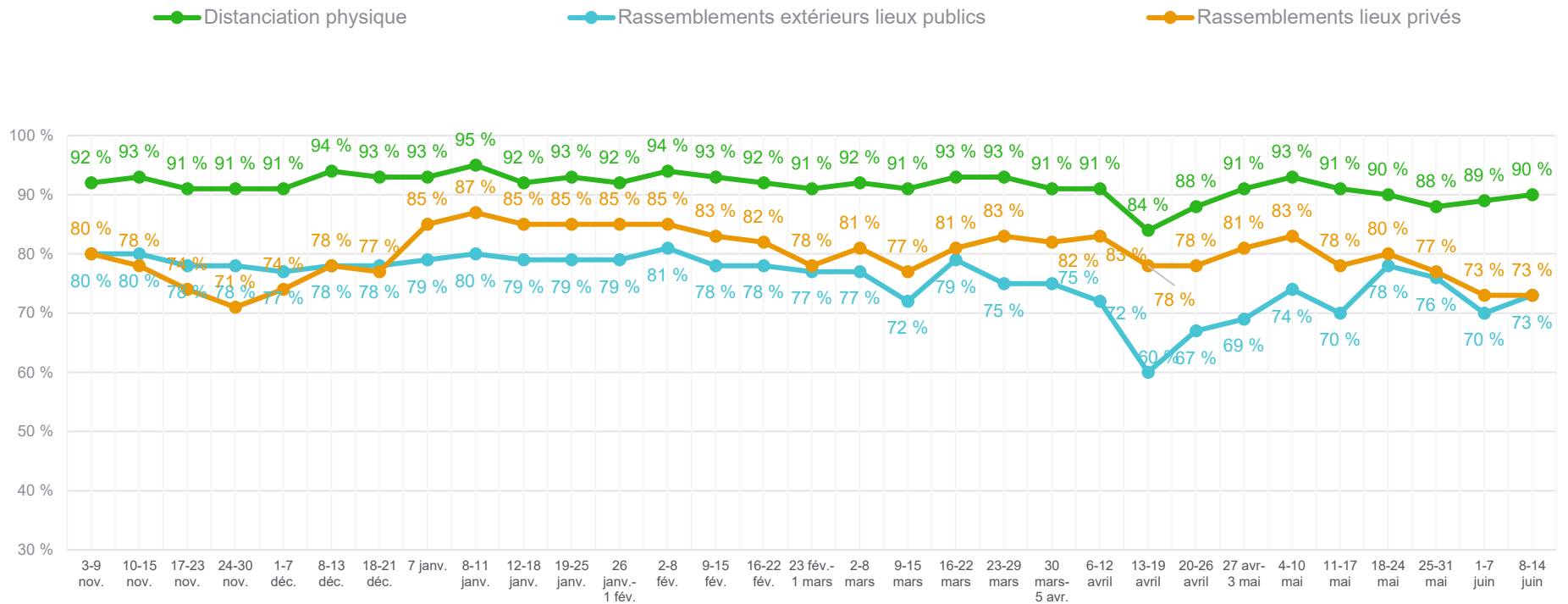
CLARTÉ DES MESSAGES ÉVOLUTION DEPUIS NOVEMBRE 2020



Dans quelle mesure êtes-vous d'accord avec les énoncés suivants concernant les messages transmis par le gouvernement du premier ministre François Legault?

Base : tous, excluant la non-réponse

TOUT À FAIT OU PLUTÔT D'ACCORD



Note : Les périodes de sondage peuvent être irrégulières (nombre de jours de collecte, fréquence) ou non consécutives.

EFFET INCITATIF DES MESSAGES ÉVOLUTION DEPUIS NOVEMBRE 2020

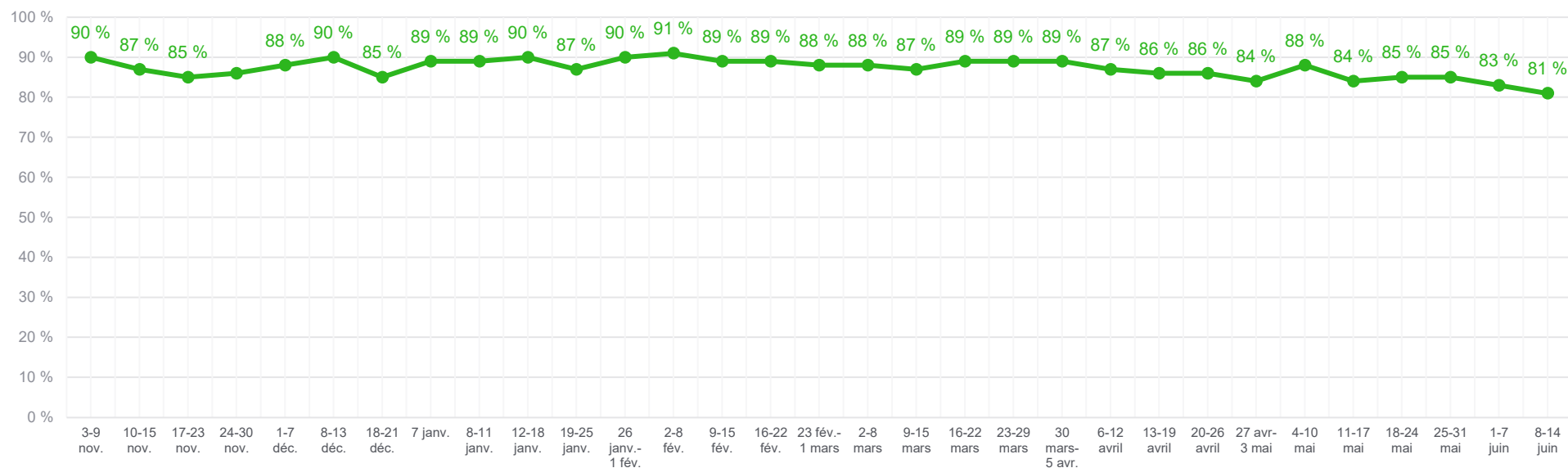


Dans quelle mesure les messages transmis par le gouvernement du premier ministre François Legault vous incitent-ils à adopter les comportements suivants?

Base : tous, excluant la non-réponse

BEAUCOUP OU ASSEZ

—●— Distanciation physique



Note : Les périodes de sondage peuvent être irrégulières (nombre de jours de collecte, fréquence) ou non consécutives.

ALERTES RÉGIONALES ÉVOLUTION DEPUIS NOVEMBRE 2020

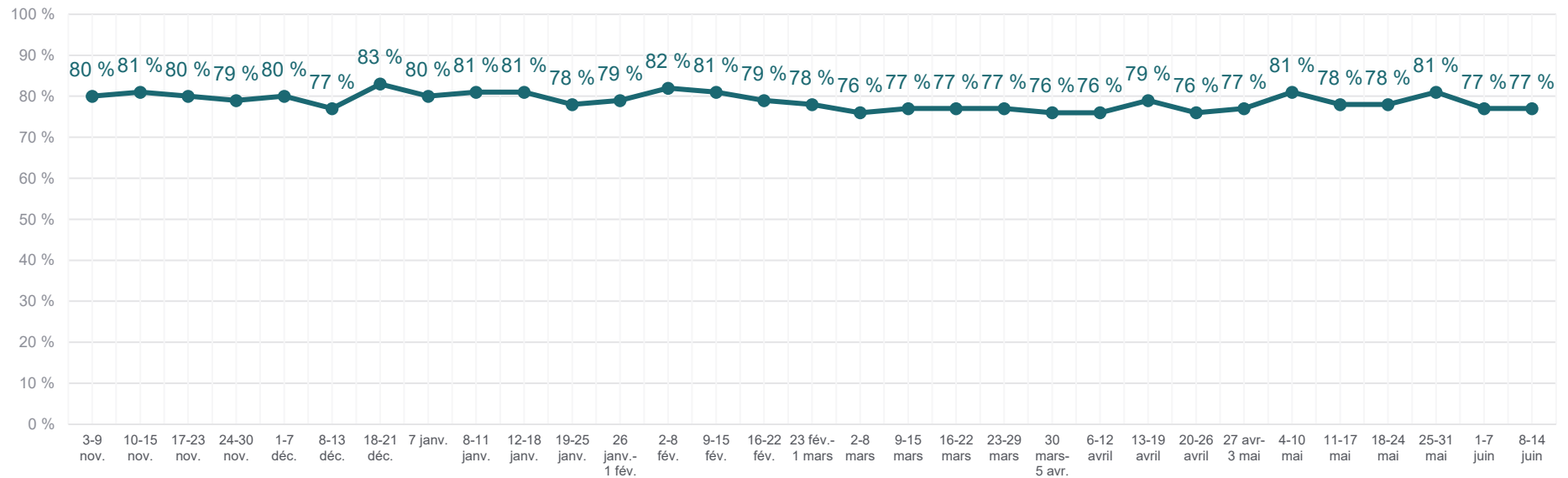


Dans quelle mesure êtes-vous d'accord avec l'énoncé suivant : **Le système d'alertes régionales et d'intervention graduelle est clair**

Base : tous, excluant la non-réponse

TOUT À FAIT OU PLUTÔT D'ACCORD

● Système d'alertes régionales est clair



Note : Les périodes de sondage peuvent être irrégulières (nombre de jours de collecte, fréquence) ou non consécutives.

NOUVEAUX VARIANTS ÉVOLUTION DEPUIS MARS 2021

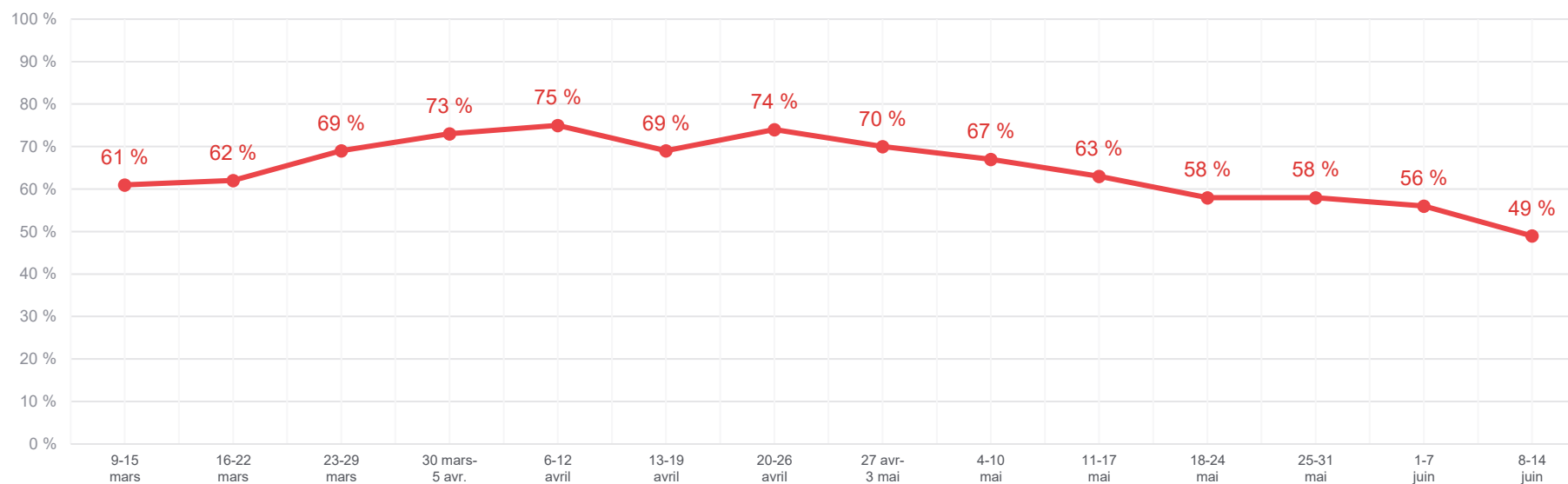


Dans quelle mesure êtes-vous inquiet par rapport à l'arrivée de nouveaux variants de la COVID-19

Base : tous, excluant la non-réponse

TRÈS OU ASSEZ INQUIET

—●— Inquiétude face aux nouveaux variants



Note : Les périodes de sondage peuvent être irrégulières (nombre de jours de collecte, fréquence) ou non consécutives.