



#### **MONTRÉAL**

1180, rue Drummond  
Bureau 620  
Montréal (Québec) H3G 2S1  
T 514 878-9825

#### **QUÉBEC**

3340, rue de La Pérade  
3<sup>e</sup> étage  
Québec (Québec) G1X 2L7  
T 418 687-8025

# ÉTUDE DE SUIVI SUR LA PANDÉMIE DU CORONAVIRUS (COVID-19)

**RÉSULTATS DU 9 AU 15 MARS 2021**

RAPPORT PRÉSENTÉ AU MINISTÈRE DU CONSEIL EXÉCUTIF

## **MÉTHODOLOGIE DU SONDAGE**

Ce sondage en ligne est en cours depuis le 11 mars 2020 auprès d'adultes québécois. Du 11 mars au 28 juin, le sondage était réalisé sur une base quotidienne. Du 29 juin au 28 septembre, la cadence a été réduite à deux coups de sonde par semaine (envoi d'invitations le mardi et le vendredi matin). Du 29 septembre au 2 novembre, le sondage a été à nouveau réalisé au quotidien. Depuis le 3 novembre, nous sommes revenus à deux coups de sonde par semaine, mais il arrive exceptionnellement que nous sondions davantage ou selon des besoins ponctuels.

L'échantillon est tiré principalement du panel Or de SOM, lequel est constitué exclusivement d'internautes recrutés de façon aléatoire par téléphone fixe et cellulaire (échantillon probabiliste). Une partie de l'échantillon provient aussi de panels externes.

Les données sont pondérées pour refléter au mieux les caractéristiques de la population cible selon l'âge, le sexe, la taille du ménage, la scolarité, la présence d'enfants de moins de 18 ans et la région.

# RÉSULTATS POUR LA PÉRIODE DU 9 AU 15 MARS 2021\*



Questions/énoncés		9 au 15 mars (n : 1 047)			Analyse	2 au 8 mars** (n : 1 584)		
		n	% très	% très+ assez		n	% très	% très+ assez
Satisfaction	B2. Satisfaction façon dont le gouvernement gère la situation	1 038	22	77	<ul style="list-style-type: none"> <li>Les taux de satisfaction à l'égard du gouvernement Legault (gestion de la crise et information rendue disponible) sont stables par rapport à la période précédente (2 au 8 mars) et à long terme aussi (réf. p. 7).</li> <li>Les 25 à 34 ans, les anglophones ainsi que les parents sont plus critiques.</li> </ul>	1 573	25	73
	B3. Satisfaction information diffusée par le gouvernement	1 035	22	74		1 570	23	72
	B4. Confiance que le gouvernement prendra mesures	1 027	31	79		1 554	32	76
Clarté messages	D1. Messages sur le port du masque	1 039	58	92	<ul style="list-style-type: none"> <li>Les messages sur les rassemblements extérieurs sont moins clairs qu'à la période précédente.</li> <li>Après quelques semaines de stabilité, la clarté des messages sur les rassemblements (à l'extérieur et privés) tend à s'amoinrir (réf. p. 8).</li> <li>Chacun des messages est moins clairs chez les 25 à 34 ans.</li> <li>Les messages sur les rassemblements extérieurs sont moins clairs pour les anglophones et ceux sur les rassemblements privés le sont moins pour les hommes.</li> </ul>	1 582	59	93
	D2. Messages distanciation physique	1 040	57	91		1 582	57	92
	D3b. Messages sur rassemblements extérieurs	1 035	28	72		1 577	33	77
	D4. Messages sur rassemblements privés	1 040	37	77		1 573	40	81
Effet incitatif	E2. Respect distanciation physique	1 036	46	87	<ul style="list-style-type: none"> <li>Les messages sur la distanciation physique continuent à inciter la forte majorité des Québécois à respecter la consigne (réf. p. 9).</li> <li>L'effet des messages est moindre auprès des jeunes de 25 à 34 ans.</li> </ul>	1 576	50	88
Système	H1. Système d'alertes régionales est clair	1 038	38	77	<ul style="list-style-type: none"> <li>La clarté du système d'alertes régionales est stable comparativement à la période précédente. À plus long terme, les prochaines mesures confirmeront si la tendance à la baisse observée dernièrement prend fin (réf. p. 10).</li> <li>Les personnes les moins scolarisées connaissent moins le palier d'alerte de leur région.</li> </ul>	1 568	38	76
	H6. Connaît le palier d'alerte de sa région (% de oui)	1 047	NA	97		1 584	NA	98

\* Tous les résultats excluent la non-réponse.

\*\* Exceptionnellement, nous avons ciblé 1 000 répondants pour la période du 2 au 4 mars.

# RÉSULTATS POUR LA PÉRIODE DU 9 AU 15 MARS 2021\*



Questions/énoncés		9 au 15 mars (n : 1 047)			Analyse	2 au 8 mars** (n : 1 584)		
		n	% tout à fait d'accord	% tout à fait + plutôt d'accord		n	% tout à fait d'accord	% tout à fait + plutôt d'accord
Mesures de confinement	QL2a. Assouplissement des mesures sanitaires dans les régions les moins touchées	1 035	39	89	<ul style="list-style-type: none"> <li>Les assouplissements des mesures sanitaires dans les régions les moins touchées fait significativement plus d'heureux par rapport à la mesure précédente (2 au 8 mars).</li> </ul>	1 571	36	83
	QL2b2. Maintien du couvre-feu, mais entre 21h30 et 5h dans les régions se trouvant en zone orange***	1 037	34	69	<ul style="list-style-type: none"> <li>Être passé de zones rouges à zones orange là où on était moins touché par la pandémie suscite un appui significativement plus élevé comparativement à la période précédente.</li> <li>Les 25 à 34 ans désapprouvent davantage le maintien en zone rouge des régions les plus touchées et le maintien du couvre-feu en zone orange. Dans ce dernier cas, on compte aussi les hommes parmi les citoyens plus critiques.</li> <li>Le passage en zone orange reçoit moins d'appui de la part des universitaires, des allophones et des citoyens de la grande région de Montréal.</li> </ul>	1 073	36	72
	QL2k. Faire passer en zone orange les régions les moins touchées***	1 037	47	92		1 072	40	87
	QL2l. Maintenir en zone rouge les régions les plus touchées***	1 038	53	85		1 078	55	87
	QL2c. Maintien de l'interdiction des rassemblements privés avec exception pour personnes seules	1 040	32	70		1 567	37	75
	QL2d2. Permission pour personne seule de se rassembler avec une seule autre adresse	1 032	42	90	<ul style="list-style-type: none"> <li>Les assouplissements consentis aux personnes seules est une autre mesure qui est accueillie plus favorablement qu'à la mesure précédente.</li> <li>Les personnes les moins scolarisées et les francophones offrent leur appui en plus forte proportion à cette mesure.</li> </ul>	1 556	41	84

\* Tous les résultats excluent la non-réponse.

\*\* Exceptionnellement, nous avons ciblé 1 000 répondants pour la période du 2 au 4 mars.

\*\*\* Ces questions ont été ajoutées le 4 mars.

# RÉSULTATS POUR LA PÉRIODE DU 9 AU 15 MARS 2021\*



Questions/énoncés		9 au 15 mars (n : 1 047)		Analyse	2 au 8 mars** (n : 1 584)			
		n	% tout à fait d'accord	% tout à fait + plutôt d'accord	n	% tout à fait d'accord	% tout à fait + plutôt d'accord	
Mesures de confinement (suite)	QL2e2. Réouverture des restaurants dans les régions en zone orange (2 adultes par table avec leurs enfants)***	1 033	41	84	<ul style="list-style-type: none"> <li>La réouverture des commerces de détail reçoit plus d'appui qu'à la période précédente (2 au 8 mars). Par contre, les anglophones et les jeunes de 25 à 34 ans sont moins ouverts à l'idée.</li> <li>La réouverture des salles de spectacles est moins bien accueillie des universitaires.</li> <li>Les francophones et les citoyens qui habitent hors des grands centres accueillent plus favorablement la plupart des réouvertures.</li> </ul>	1 069	40	85
	QL2f2. Réouverture des cinémas dans l'ensemble des régions à condition de porter le masque et de respecter la distanciation physique***	1 030	37	77		1 069	32	73
	QL2f3. Réouverture des salles de spectacle dans les régions en zone orange à condition de porter le masque et de respecter la distanciation physique***	1 025	36	79		1 070	29	74
	QL2g. Réouverture des musées dans l'ensemble des régions	1 036	46	85		1 567	40	82
	QL2j. Réouverture des commerces de détail non essentiels et des soins personnels	1 038	51	93		1 569	48	89
	QL2h3. Limite de 8 personnes pouvant pratiquer des activités de sports et de loisirs extérieures dans les régions en zones rouge ou orange****	1 018	27	74	<ul style="list-style-type: none"> <li>Bien que moins de la moitié des Québécois donnent leur aval entier (réponses « tout à fait d'accord »), entre 74 % et 87 % des Québécois appuient (réponses « tout à fait d'accord » et « plutôt d'accord ») les mesures concernant la pratique de sports et loisirs (à l'extérieur, en gym ou au niveau parascolaire).</li> <li>Seule la permission des rassemblements (de 100 personnes au maximum) dans les lieux de culte situés en zones orange reçoit l'appui de moins de sept personnes sur dix.</li> <li>Les universitaires désapprouvent cette mesure en plus forte proportion et les personnes de 65 ans ou plus, pour leur part, l'approuvent davantage.</li> <li>Les autres mesures sont mieux accueillies chez les francophones et les citoyens qui habitent hors des RMR de Montréal ou de Québec.</li> </ul>			
	QL2i2. Réouverture des salles d'entraînement (gym) dans les régions en zone orange****	1 030	39	81				
	QL2m. Permettre, à compter du 8 mars, des rassemblements de 100 personnes dans les lieux de culte situés en zone orange****	1 011	29	65				
QL2n. Autoriser la reprise des activités parascolaires pour les élèves du primaire et du secondaire dans l'ensemble des régions****	1 032	44	87					

\* Tous les résultats excluent la non-réponse.

\*\* Exceptionnellement, nous avons ciblé 1 000 répondants pour la période du 2 au 4 mars.

\*\*\* Ces questions ont été ajoutées le 4 mars.

\*\*\*\* Ces questions ont été ajoutées le 9 mars.

# RÉSULTATS POUR LA PÉRIODE DU 9 AU 15 MARS 2021\*



Questions/énoncés		9 au 15 mars (n : 1 047)			Analyse	2 au 8 mars** (n : 1 584)		
		n	% très	% très+ assez		n	% très	% très+ assez
Vaccination	QK1. Vaccination est la solution pour mettre un terme à la COVID-19	1 019	47	82	<ul style="list-style-type: none"> <li>• Toujours autant de Québécois perçoivent la vaccination comme la solution pour mettre fin à la COVID-19.</li> <li>• Aucun sous-groupe ne se démarque à cet égard.</li> </ul>	1 535	44	81
	QK2. Intention de se faire vacciner contre la COVID-19 lorsque ce sera possible	994	67	84	<ul style="list-style-type: none"> <li>• Les intentions de se faire vacciner se maintiennent d'une période à l'autre (réf. : p. 11)***.</li> <li>• Les universitaires le projettent en plus forte proportion contrairement aux 25 à 34 ans qui sont moins enclins à vouloir se faire vacciner.</li> </ul>	1 515	68	85***
Variants	QL3. Inquiétude face à l'arrivée de nouveaux variants****	1 039	16	61	<ul style="list-style-type: none"> <li>• L'arrivée des nouveaux variants suscite de l'inquiétude chez 61 % des adultes québécois (réponses « très » ou « assez » inquiet).</li> <li>• L'inquiétude est significativement plus vive chez les personnes de 55 ans ou plus (76 %).</li> </ul>			

\* Tous les résultats excluent la non-réponse.

\*\* Exceptionnellement, nous avons ciblé 1 000 répondants pour la période du 2 au 4 mars.

\*\*\* Étant donné que les résultats excluent les indécis, l'intention de se faire vacciner est légèrement surestimée.

\*\*\*\* Cette question a été ajoutée le 9 mars.

# RÉSULTATS POUR LA PÉRIODE DU 9 AU 15 MARS 2021\*



Questions/énoncés		9 au 15 mars (n : 1 047)			Analyse	2 au 8 mars** (n : 1 584)		
		n	% tout à fait d'accord	% tout à fait + plutôt d'accord				
Voyages	QM1. A voyagé à l'extérieur du Canada depuis le 1er décembre 2020	1 045	NA	2	<ul style="list-style-type: none"> <li>Par rapport à la période précédente (2 au 8 mars), moins de gens déclarent avoir voyagé à l'extérieur du pays depuis le 1<sup>er</sup> décembre 2020.</li> <li>L'intention de faire un voyage à l'étranger est stable comparativement à la plus récente période.</li> </ul>	1 581	NA	4
	QM2. A l'intention de voyager à l'extérieur du Canada dans les prochaines semaines	1 040	NA	4		1 575	NA	3

\* Tous les résultats excluent la non-réponse.

\*\* Exceptionnellement, nous avons ciblé 1 000 répondants pour la période du 2 au 4 mars et pour celle du 26 février au 1<sup>er</sup> mars.

# SATISFACTION À L'ÉGARD DU GOUVERNEMENT LEGAULT

## ÉVOLUTION DEPUIS AOÛT 2020

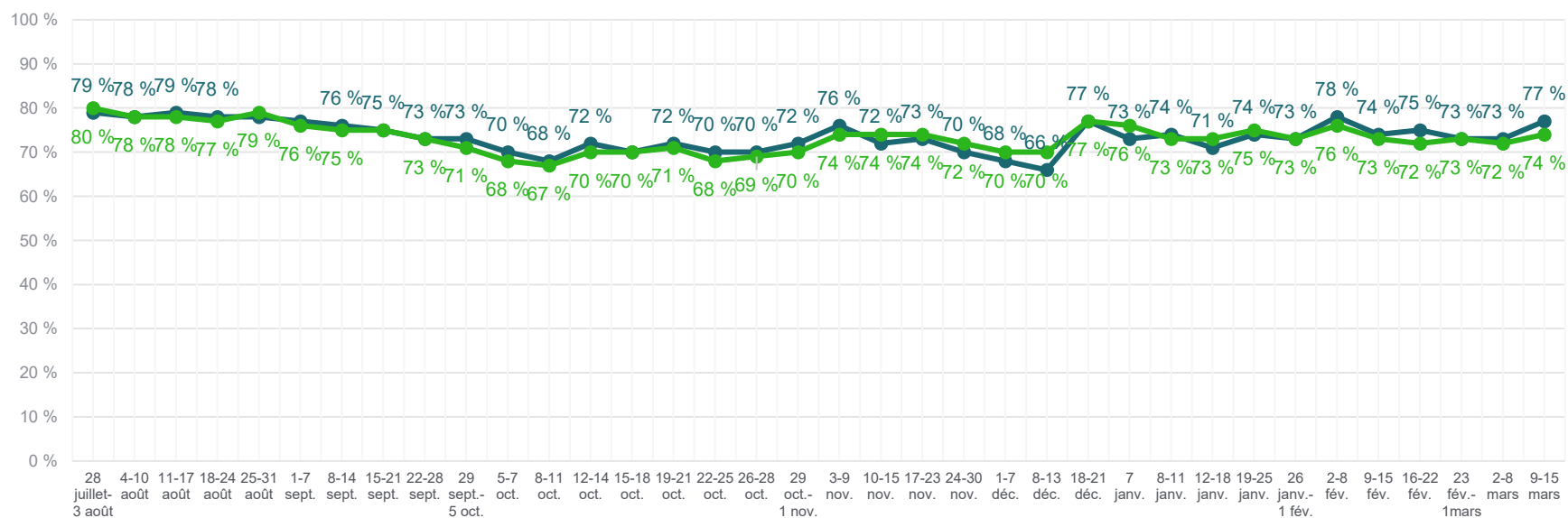


Dans quelle mesure êtes-vous satisfait(e) des éléments suivants?

Base : tous, excluant la non-réponse

TRÈS OU ASSEZ SATISFAIT(E)

● Façon dont le gouvernement gère la situation      ● Information rendue disponible



Note : Les périodes de sondage peuvent être irrégulières (nombre de jours de collecte, fréquence) ou non consécutives.

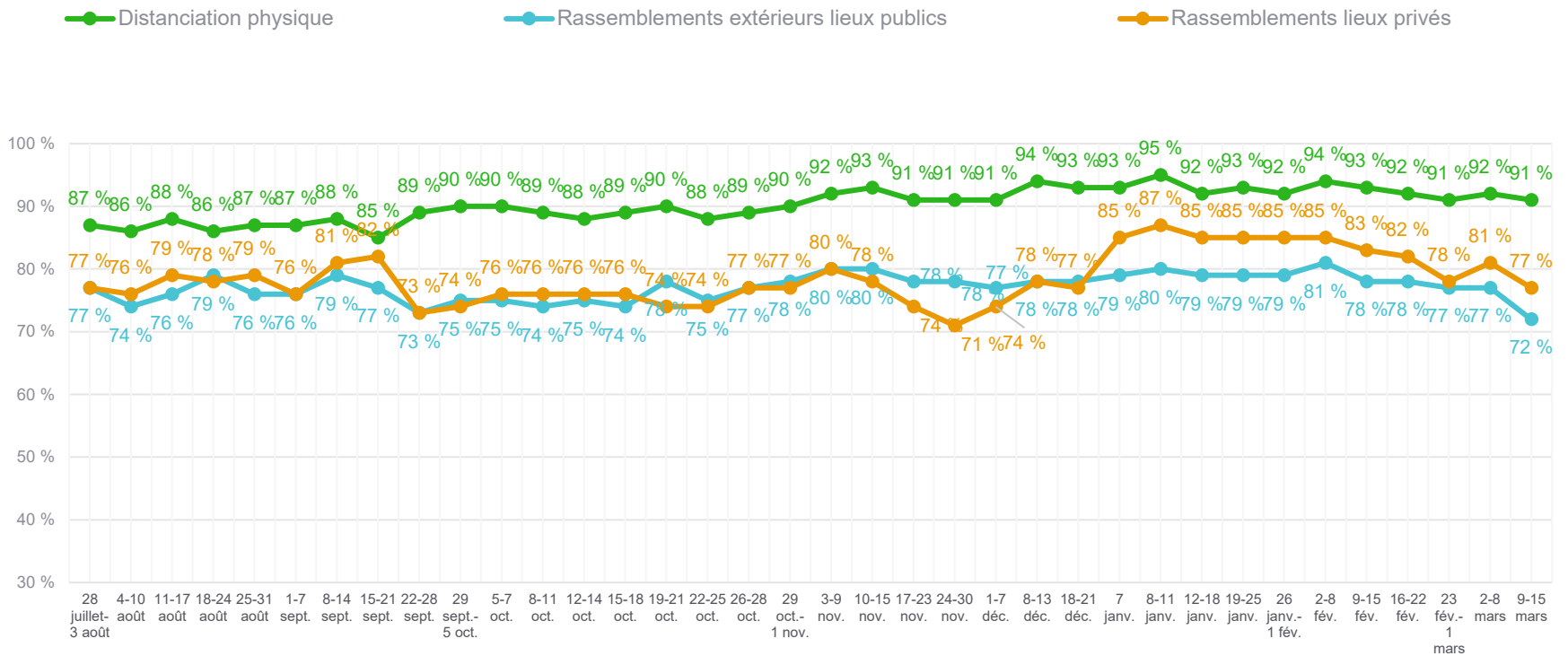
# CLARTÉ DES MESSAGES ÉVOLUTION DEPUIS AOÛT 2020



Dans quelle mesure êtes-vous d'accord avec les énoncés suivants concernant les messages transmis par le gouvernement du premier ministre François Legault?

Base : tous, excluant la non-réponse

TOUT À FAIT OU PLUTÔT D'ACCORD



Note : Les périodes de sondage peuvent être irrégulières (nombre de jours de collecte, fréquence) ou non consécutives.



# EFFET INCITATIF DES MESSAGES ÉVOLUTION DEPUIS AOÛT 2020

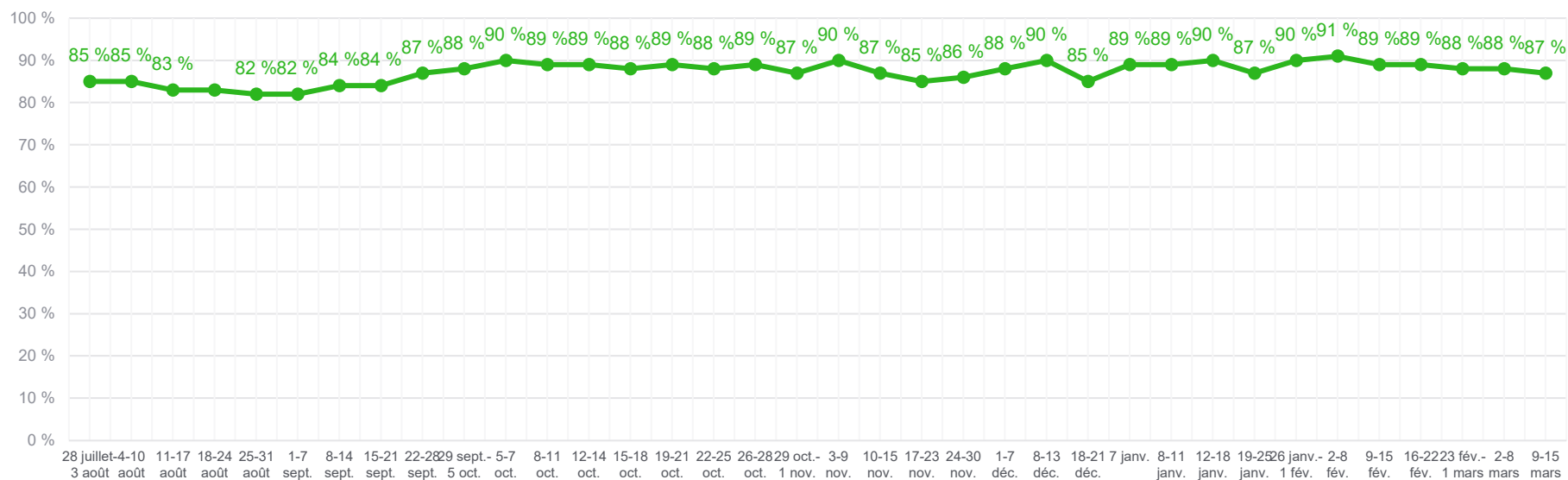


Dans quelle mesure les messages transmis par le gouvernement du premier ministre François Legault vous incitent-ils à adopter les comportements suivants?

Base : tous, excluant la non-réponse

BEAUCOUP OU ASSEZ

—●— Distanciation physique



Note : Les périodes de sondage peuvent être irrégulières (nombre de jours de collecte, fréquence) ou non consécutives.

# ALERTES RÉGIONALES

## ÉVOLUTION DEPUIS SEPTEMBRE 2020

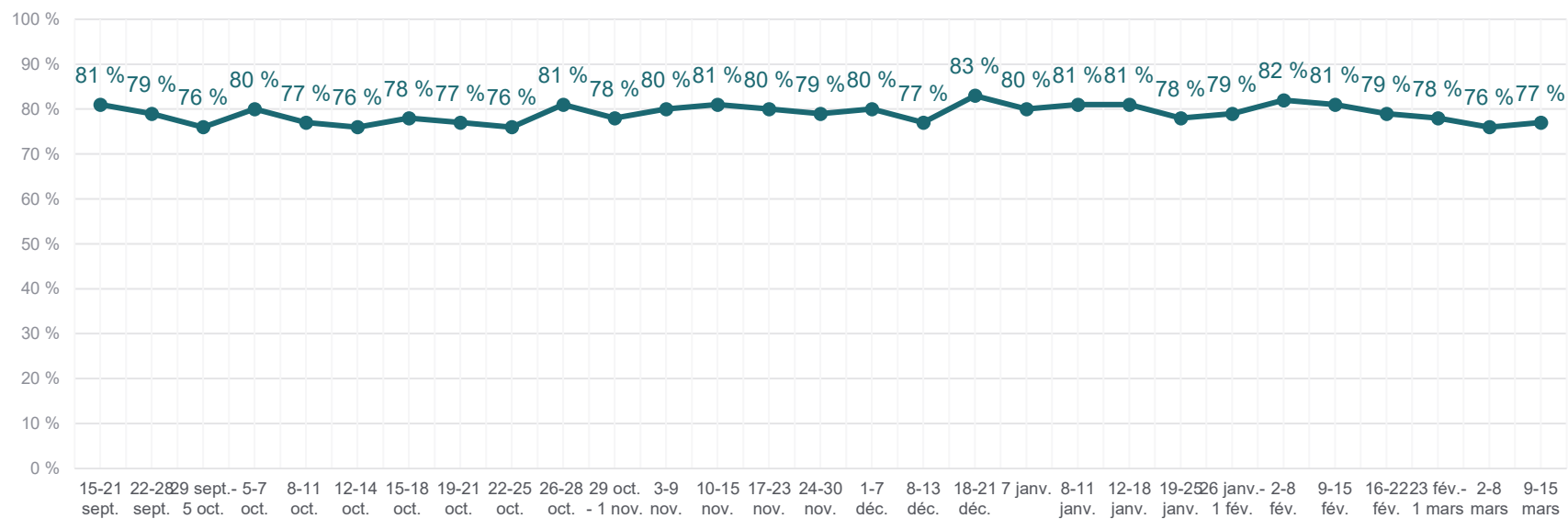


Dans quelle mesure êtes-vous d'accord avec l'énoncé suivant : **Le système d'alertes régionales et d'intervention graduelle est clair**

Base : tous, excluant la non-réponse

TOUT À FAIT OU PLUTÔT D'ACCORD

● Système d'alertes régionales est clair



Note : Les périodes de sondage peuvent être irrégulières (nombre de jours de collecte, fréquence) ou non consécutives.

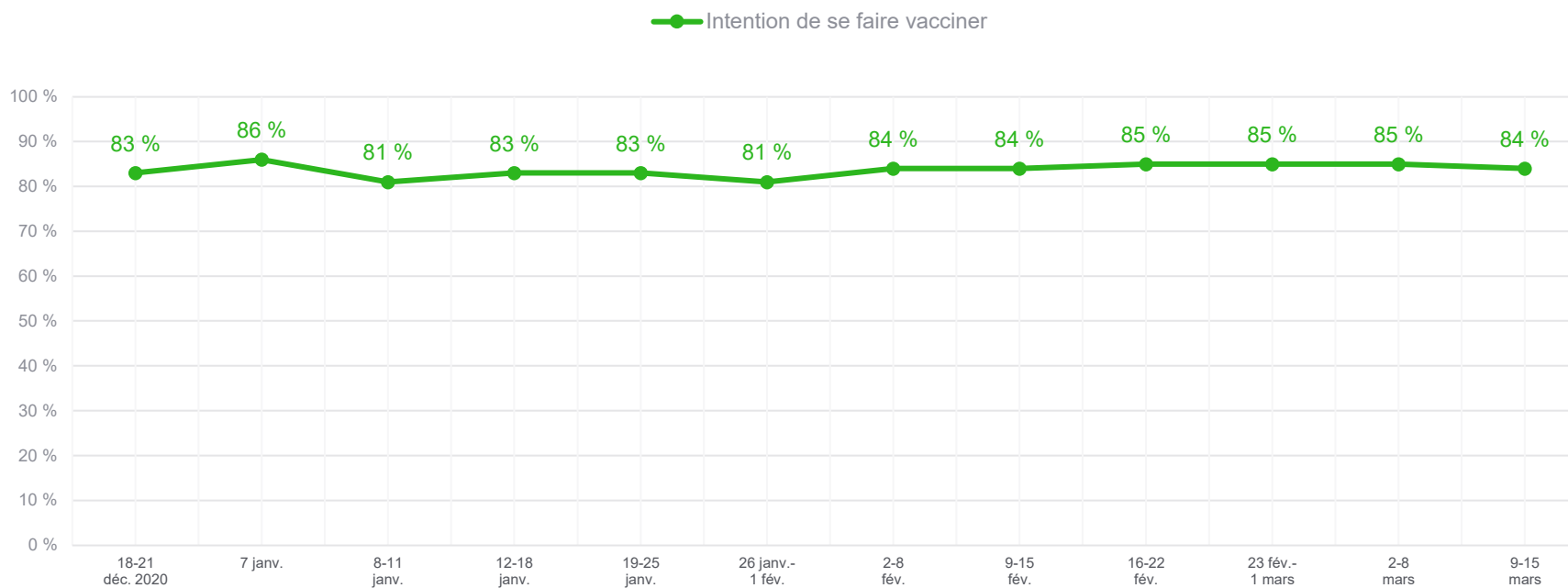
# VACCINATION

## ÉVOLUTION DEPUIS DÉCEMBRE 2020



Avez-vous l'intention de vous faire vacciner contre la COVID-19, lorsque ce sera possible? Base : tous, excluant la non-réponse

CERTAINEMENT OU PROBABLEMENT



Note : Les périodes de sondage peuvent être irrégulières (nombre de jours de collecte, fréquence) ou non consécutives.