



MONTRÉAL

1180, rue Drummond
Bureau 620
Montréal (Québec) H3G 2S1
T 514 878-9825

QUÉBEC

3340, rue de La Pérade
3^e étage
Québec (Québec) G1X 2L7
T 418 687-8025

ÉTUDE DE SUIVI SUR LA PANDÉMIE DU CORONAVIRUS (COVID-19)

RÉSULTATS DU 5 AU 11 OCTOBRE 2021

RAPPORT PRÉSENTÉ AU MINISTÈRE DU CONSEIL EXÉCUTIF

MÉTHODOLOGIE DU SONDAGE

Ce sondage en ligne est en cours depuis le 13 août 2021 auprès d'adultes québécois. Nous sondons sur une base continue, à raison de deux coups de sonde par semaine, pour une durée indéterminée. Le nombre de répondants visé est généralement de 500 par vague, mais il peut être augmenté selon les besoins. L'échantillon est tiré principalement du panel Or de SOM, lequel est constitué exclusivement d'internautes recrutés de façon aléatoire par téléphone fixe et cellulaire (échantillon probabiliste). Une partie de l'échantillon provient aussi de panels externes. Les données sont pondérées pour refléter au mieux les caractéristiques de la population cible selon l'âge, le sexe, la taille du ménage, la scolarité, la présence d'enfants de moins de 18 ans et la région.

Lorsque c'est pertinent, les résultats sont comparés avec les sondages antérieurs réalisés selon les mêmes paramètres.

RÉSULTATS POUR LA PÉRIODE DU 5 AU 11 OCTOBRE 2021*



Questions/énoncés		5 au 11 octobre (n : 1 035)			Analyse	28 septembre au 4 octobre (n : 1 109)		
		n	% très	% très+ assez		n	% très	% très+ assez
Satisfaction	B2. Satisfaction façon dont le gouvernement gère la situation	1 022	35	76	<ul style="list-style-type: none"> • Les taux de satisfaction globale quant à la diffusion d'information par le gouvernement ou quant à sa gestion de la crise sont stables par rapport à la période précédente (28 septembre au 4 octobre). On observe toutefois une proportion légèrement supérieure de gens pleinement satisfaits de la façon dont le gouvernement gère la crise. • À plus long terme, les résultats de la période courante gravitent autour de la moyenne des deux derniers mois (réf. p. 7). • Les 18 à 34 ans, les anglophones ainsi que les personnes non vaccinées sont moins satisfaites. 	1 101	28	79
	B3. Satisfaction information diffusée par le gouvernement	1 023	29	74		1 091	28	78
Prudence	B30. Prudence affichée par le gouvernement de François Legault dans sa façon de gérer la crise sanitaire actuellement (Base : tous, n : 1 006)	%			<ul style="list-style-type: none"> • Malgré quelques oscillations périodiques – dont celle-ci, à la baisse comparativement à la période la plus récente – la proportion d'adultes québécois qui trouvent le gouvernement juste assez prudent dans sa gestion de la crise est plutôt stable dans le temps (réf. p. 8). La baisse de cette semaine est compensée par une hausse de la proportion de gens qui jugent le gouvernement trop prudent. • Les 18 à 24 ans et les anglophones sont nettement plus nombreux à estimer que les autorités ne sont pas assez prudentes (27 % et 22 % respectivement). 	%		
	Pas assez prudent	9				9		
	Juste assez prudent	66				72		
	Trop prudent	25				19		
Inquiétude	B31. Inquiétude par rapport à l'arrivée d'une quatrième vague de la COVID-19	n	% très	% très+ assez	<ul style="list-style-type: none"> • L'inquiétude face à la quatrième vague est en baisse tant à court qu'à moyen terme (réf. p. 9). • Les 25 à 44 ans, les hommes et les citoyens non vaccinés sont moins inquiets. 	n	% très	% très+ assez
	1 023	6	40	1 104		13	48	

* Tous les résultats excluent la non-réponse.

RÉSULTATS POUR LA PÉRIODE DU 5 AU 11 OCTOBRE 2021*



Questions/énoncés		5 au 11 octobre (n : 1 035)			Analyse	28 septembre au 4 octobre (n : 1 109)			
		%				%			
		n	% très	% très+ assez			n	% très	% très+ assez
Vaccination	QK30. Rendre obligatoire la présentation d'un passeport vaccinal afin de pouvoir fréquenter certains lieux publics ou de pouvoir pratiquer certaines activités non essentielles	1 025	57	74	<ul style="list-style-type: none"> La présentation du passeport vaccinal pour permettre l'accès à certains lieux publics de même que la vaccination obligatoire pour les travailleurs de la santé ou ceux des milieux de l'éducation ou des services de garde affichent des résultats stables par rapport à la plus récente période (28 septembre au 4 octobre). On observe plus d'opposition de la part des jeunes de 18 à 34 ans ainsi que chez les personnes non inoculées. Les hommes s'opposent en plus forte proportion à la présentation obligatoire du passeport vaccinal. 	1 097	58	77	
	QK31. Rendre obligatoire la vaccination pour les travailleurs de la santé	1 023	66	79		1 090	63	79	
	K32. Rendre obligatoire la vaccination pour le personnel travaillant dans les milieux de l'éducation et des services de garde	1 023	61	78		1 088	60	76	

* Tous les résultats excluent la non-réponse.

RÉSULTATS POUR LA PÉRIODE DU 5 AU 11 OCTOBRE 2021*



Questions/énoncés		5 au 11 octobre (n : 1 035)			Analyse	28 septembre au 4 octobre (n : 1 109)		
		%				%		
Vaccination (suite)	QK40. Est présentement en télétravail (Base : tous, n : 1 031)				<ul style="list-style-type: none"> • Environ une personne sur cinq affirme faire du télétravail, un résultat stable par rapport au plus récent coup de sonde (28 septembre au 4 octobre). • La tendance à faire du télétravail augmente avec la scolarité. 			
	Oui, à temps plein	11				12		
	Oui, à temps partiel	8				10		
	Non	69				61		
	Sans emploi présentement	12				17		
		%				%		
Vaccination (suite)	QK41. Si l'employeur offrait la possibilité de retourner au travail en présentiel, à condition de présenter son passeport vaccinal pour accéder à son lieu de travail... (Base : ceux qui sont en télétravail, n : 259)				<ul style="list-style-type: none"> • Le portrait de la fréquentation éventuelle du lieu de travail à condition d'y présenter son passeport vaccinal est stable comparativement à la semaine précédente. • Lorsqu'on prend en compte seulement les répondants qui déclarent que leur choix de retourner au bureau ou non est lié à la présentation du passeport vaccinal, la moitié (50 %) resteraient chez eux et l'autre moitié retourneraient au bureau dont 23 % à temps plein. Le passeport vaccinal semble donc avoir un effet autant « repoussant » qu'incitatif.** 			
	Je retournerais au bureau à temps plein	12				13		
	Je retournerais au bureau quelques jours par semaine	54				54		
	Je ferais seulement du télétravail	34				33		
		n	% très	% très+ assez		n	% très	% très+ assez
Vaccination (suite)	K42. Choix lié à l'obligation de présenter le passeport vaccinal pour accéder au lieu de travail	256	NA	14	<ul style="list-style-type: none"> • Le passeport vaccinal obligatoire ne semble pas représenter un véritable enjeu pour le retour au bureau. Cette tendance est stable. 	257	NA	15

* Tous les résultats excluent la non-réponse.

** Taille d'échantillon faible (n : 33).

RÉSULTATS POUR LA PÉRIODE DU 5 AU 11 OCTOBRE 2021*



Questions/énoncés		5 au 11 octobre (n : 1 035)			Analyse
		n	1 ^e dose	2 ^e dose	
Vaccination (suite)	QK2av. A été vacciné contre la COVID-19	1 035	3	89	<ul style="list-style-type: none"> Le taux de vaccination est naturellement surreprésenté dans les sondages; cette question vise surtout à poser les questions suivantes aux Québécois qui ne sont pas encore adéquatement vaccinés. Environ une personnes non vaccinée sur cinq déclare avoir l'intention de procéder. Du côté des quelques citoyens ayant reçu une première dose, la très forte majorité projette recevoir la deuxième.
		n	% cert.	% cert. + prob.	
	QK2. Intention de se faire vacciner contre la COVID-19 lorsque ce sera possible (Base : ceux qui ne sont pas vaccinés)	45	7	22	
	QK33. Intention de recevoir sa 2 ^e dose (Base : ceux qui ont reçu leur première dose)	15	49	90	
		%			
Vaccination (suite)	K2d1. Raisons pour ne pas vouloir recevoir une 2 ^e dose (Base : ceux qui ne veulent pas recevoir leur deuxième dose, n : 2)				<ul style="list-style-type: none"> Étant donné le faible nombre de répondants, ces données sont anecdotiques et représentent peu d'intérêt.
	Je crains que le vaccin ait des conséquences sur ma santé		100		
	Je ne crois pas aux bienfaits de la vaccination		55		
	J'ai confiance qu'une seule dose est suffisante				
	J'ai des doutes sur l'efficacité du vaccin		55		
	La COVID ne représente plus un risque				
	Je serai en vacances dans une autre région				
Autre raison (préciser)					

* Tous les résultats excluent la non-réponse à l'exception de la question K2AV.

RÉSULTATS POUR LA PÉRIODE DU 5 AU 11 OCTOBRE 2021*



Questions/énoncés		5 au 11 octobre (n : 1 035)			Analyse	28 septembre au 4 octobre (n : 1 109)		
		n	% cert.	% cert. + prob.		n	% cert.	% cert. + prob.
Vaccination (suite)	QK51. Intention de faire vacciner ses enfants contre la COVID-19 si le gouvernement Legault l'autorise pour les 5 à 11 ans (Base : ceux qui ont des enfants âgés entre 5 et 11 ans)	114	48	71	<ul style="list-style-type: none"> Sept parents sur dix affirment avoir l'intention de faire vacciner leurs enfants de 5 à 11 ans. C'est une proportion plus faible qu'à la plus récente période (28 septembre au 4 octobre), mais l'écart n'est pas statistiquement significatif en raison du faible nombre de répondants. La moitié d'entre eux déclarent toujours en avoir « certainement » l'intention. 	128	49	78

		%		%
Vaccination (suite)	K52a. Raisons pour ne pas faire vacciner ses enfants (Base : ceux qui ne veulent pas faire vacciner leurs enfants, n : 29)		<ul style="list-style-type: none"> Étant donné le faible nombre de répondants, ces données doivent être interprétées avec la plus grande prudence. La réticence à faire vacciner ses enfants est surtout liée à la crainte d'effets secondaires, jumelée au faible risque que représente la COVID chez les enfants. 	
	J'ai des doutes sur l'efficacité du vaccin	54		53
	Je crains que le vaccin ait des conséquences sur la santé de mes enfants	73		71
	Je ne crois pas aux bienfaits de la vaccination	18		49
	La COVID ne représente pas un risque pour les enfants	79		60
	Autre raison (préciser)	9		26

* Tous les résultats excluent la non-réponse.

SATISFACTION À L'ÉGARD DU GOUVERNEMENT LEGAULT ÉVOLUTION MARS À JUIN 2021 ET À PARTIR DU 13 AOÛT 2021

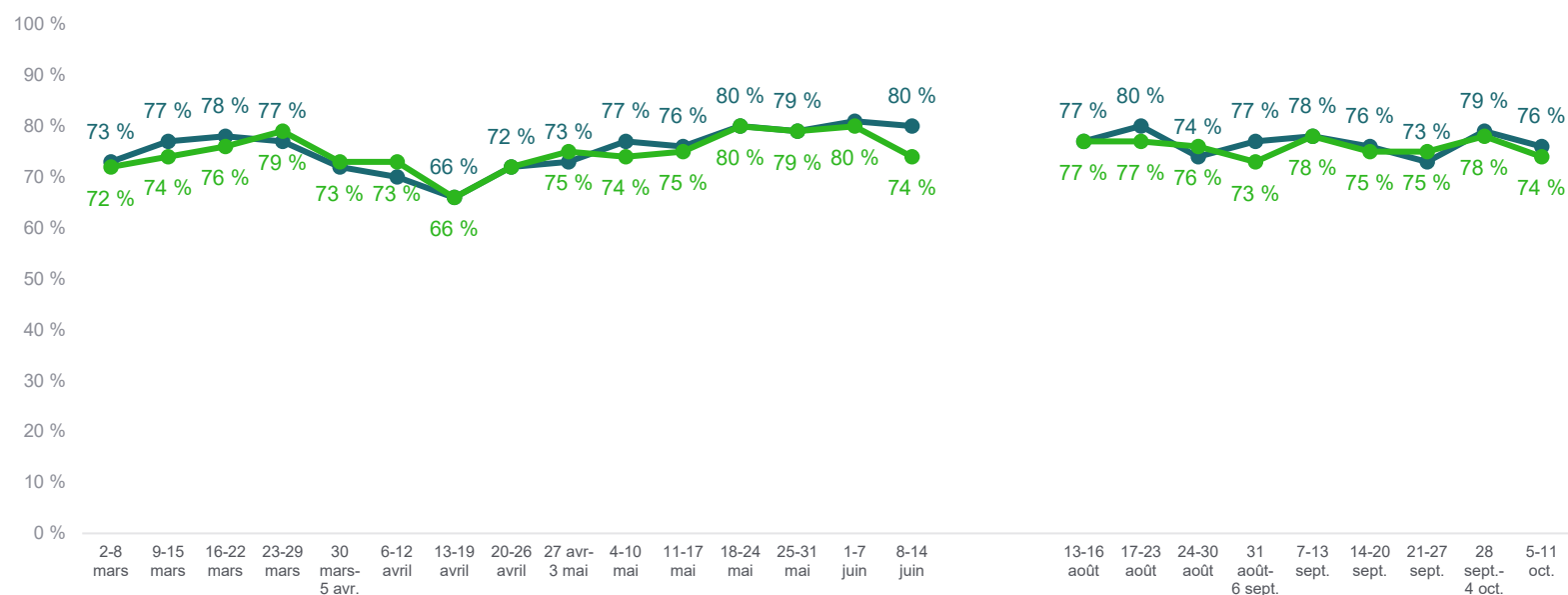


Dans quelle mesure êtes-vous satisfait(e) des éléments suivants?

Base : tous, excluant la non-réponse

TRÈS OU ASSEZ SATISFAIT(E)

● Façon dont le gouvernement gère la situation ● Information rendue disponible



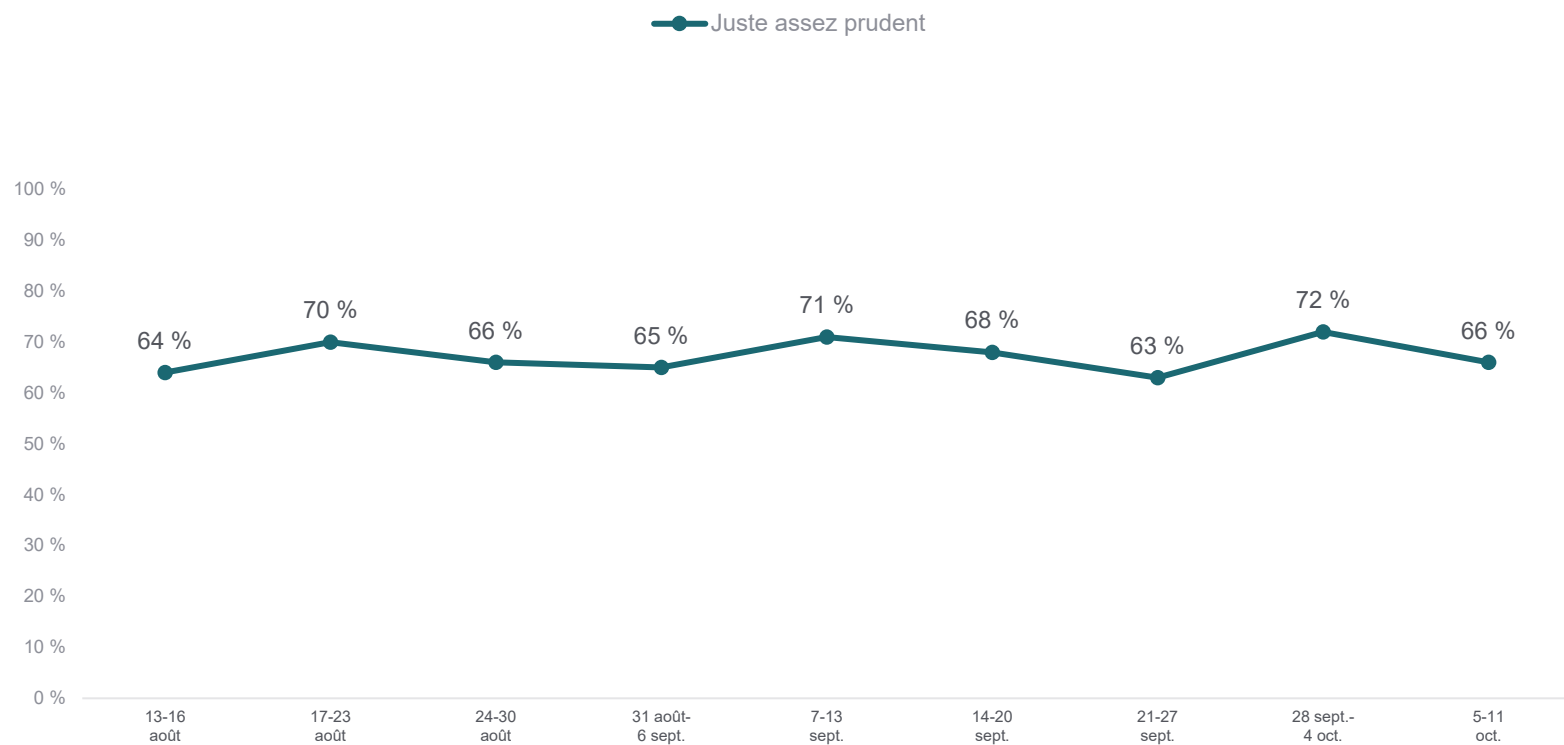
Note : Les périodes de sondage peuvent être irrégulières (nombre de jours de collecte, fréquence) ou non consécutives.

PRUDENCE AFFICHÉE PAR LE GOUVERNEMENT LEGAULT ÉVOLUTION DEPUIS LE 13 AOÛT 2021



Comment évaluez-vous la prudence affichée par le gouvernement de François Legault dans sa façon de gérer la crise sanitaire actuellement?

Base : tous, excluant la non-réponse



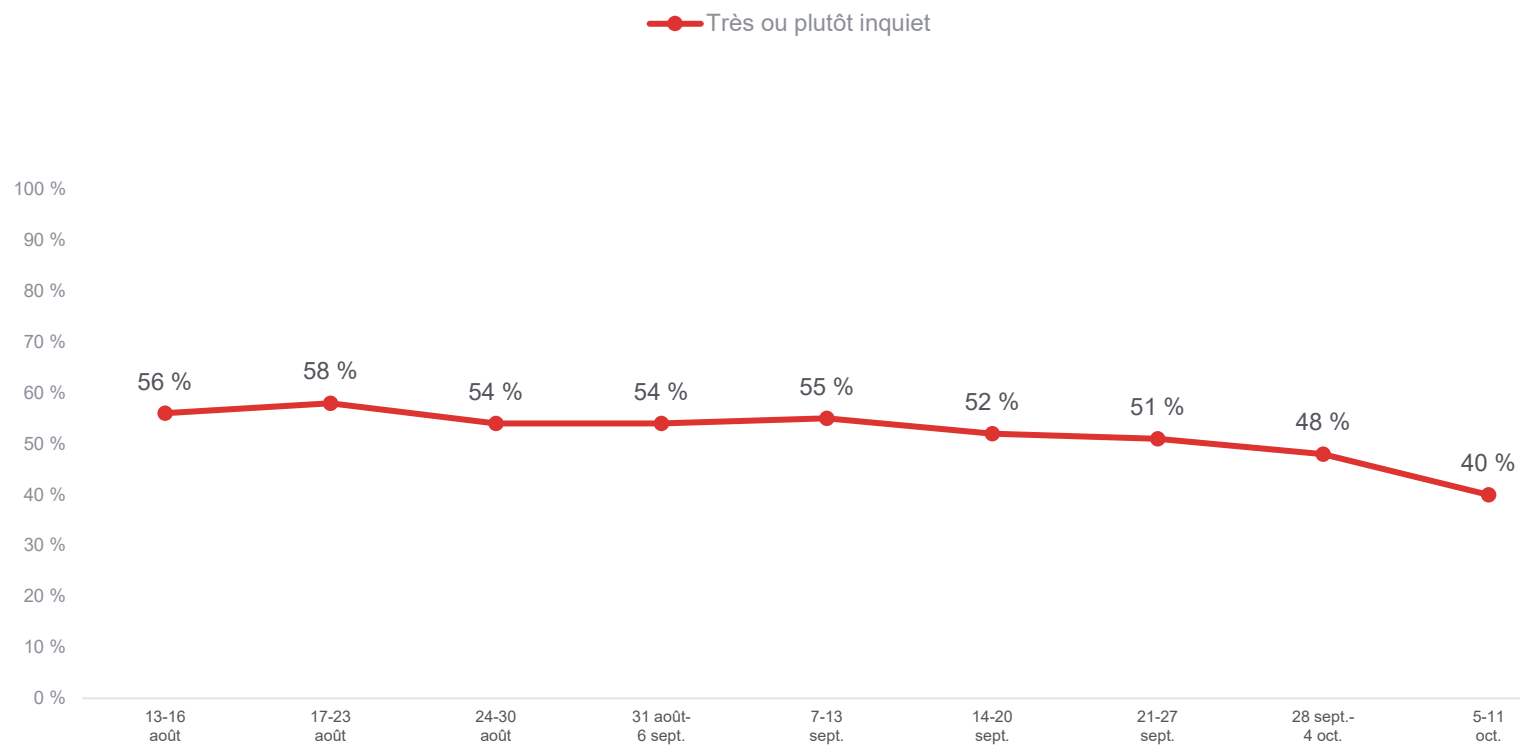
Note : Les périodes de sondage peuvent être irrégulières (nombre de jours de collecte, fréquence) ou non consécutives.

INQUIÉTUDE PAR RAPPORT À LA QUATRIÈME VAGUE ÉVOLUTION DEPUIS LE 13 AOÛT 2021



Dans quelle mesure êtes-vous inquiet par rapport à l'arrivée d'une quatrième vague de la COVID-19?

Base : tous, excluant la non-réponse



Note : Les périodes de sondage peuvent être irrégulières (nombre de jours de collecte, fréquence) ou non consécutives.