



MONTRÉAL

1180, rue Drummond
Bureau 620
Montréal (Québec) H3G 2S1
T 514 878-9825

QUÉBEC

3340, rue de La Pérade
3^e étage
Québec (Québec) G1X 2L7
T 418 687-8025

ÉTUDE DE SUIVI SUR LA PANDÉMIE DU CORONAVIRUS (COVID-19)

RÉSULTATS DU 12 AU 18 OCTOBRE 2021

RAPPORT PRÉSENTÉ AU MINISTÈRE DU CONSEIL EXÉCUTIF

MÉTHODOLOGIE DU SONDAGE

Ce sondage en ligne est en cours depuis le 13 août 2021 auprès d'adultes québécois. Nous sondons sur une base continue, à raison de deux coups de sonde par semaine, pour une durée indéterminée. Le nombre de répondants visé est généralement de 500 par vague, mais il peut être augmenté selon les besoins. L'échantillon est tiré principalement du panel Or de SOM, lequel est constitué exclusivement d'internautes recrutés de façon aléatoire par téléphone fixe et cellulaire (échantillon probabiliste). Une partie de l'échantillon provient aussi de panels externes. Les données sont pondérées pour refléter au mieux les caractéristiques de la population cible selon l'âge, le sexe, la taille du ménage, la scolarité, la présence d'enfants de moins de 18 ans et la région.

Lorsque c'est pertinent, les résultats sont comparés avec les sondages antérieurs réalisés selon les mêmes paramètres.

RÉSULTATS POUR LA PÉRIODE DU 12 AU 18 OCTOBRE 2021*



Questions/énoncés		12 au 18 octobre (n : 1 184)			Analyse	5 au 11 octobre (n : 1 035)		
		n	% très	% très+ assez		n	% très	% très+ assez
Satisfaction	B2. Satisfaction façon dont le gouvernement gère la situation	1 173	31	78	<ul style="list-style-type: none"> La gestion de la situation ainsi que l'information rendue disponible par le gouvernement suscitent autant de satisfaction qu'à la période précédente (5 au 11 octobre). Les résultats sont également stables à long terme, malgré quelques soubresauts ponctuels (réf. p. 7). Les 18 à 24 ans et les personnes non vaccinées sont plus insatisfaites à l'égard des deux dimensions. Les hommes et les citoyens de la grande région de Québec sont plus critiques en matière de diffusion d'information. 	1 022	35	76
	B3. Satisfaction information diffusée par le gouvernement	1 171	29	78		1 023	29	74
Prudence	B30. Prudence affichée par le gouvernement de François Legault dans sa façon de gérer la crise sanitaire actuellement (Base : tous, n : 1 161)	%			<ul style="list-style-type: none"> Les résultats liés au degré de prudence perçu avec lequel le gouvernement gère la crise sont stables tant à court qu'à plus long terme (réf. p. 8). Dans la grande région de Québec et chez les 25 à 34 ans, on répond en plus forte proportion que le gouvernement est trop prudent. 	%		
	Pas assez prudent	8				9		
	Juste assez prudent	65				66		
	Trop prudent	27				25		
Inquiétude	B31. Inquiétude par rapport à l'arrivée d'une quatrième vague de la COVID-19	n	% très	% très+ assez	<ul style="list-style-type: none"> L'indicateur d'inquiétude face à l'arrivée de la quatrième vague tend à se stabiliser après une tendance baissière constante depuis la fin août. La prochain coup de sonde permettra de voir si la stabilité se maintient (réf. p. 9). L'inquiétude croît selon l'âge. Les femmes, tout comme les anglophones et les Montréalais, sont proportionnellement plus inquiets. 	n	% très	% très+ assez
		1 174	7	40		1 023	6	40

* Tous les résultats excluent la non-réponse.

RÉSULTATS POUR LA PÉRIODE DU 12 AU 18 OCTOBRE 2021*



Questions/énoncés		12 au 18 octobre (n : 1 184)			Analyse	5 au 11 octobre (n : 1 035)			
		%				%			
		n	% très	% très+ assez			n	% très	% très+ assez
Vaccination	QK30. Rendre obligatoire la présentation d'un passeport vaccinal afin de pouvoir fréquenter certains lieux publics ou de pouvoir pratiquer certaines activités non essentielles	1 172	63	78	<ul style="list-style-type: none"> • Les gens semblent « s'habituer » au passeport vaccinal : l'obligation de le présenter pour accéder à certains lieux publics reçoit un appui plus marqué. • Les résultats liés à la vaccination obligatoire pour certains groupes de travailleurs sont stables. • [<i>Nouvelle question</i>] Six adultes québécois sur dix (58 %) entérinent la décision de repousser au 15 novembre la vaccination obligatoire des travailleurs de la santé. Près du quart approuvent totalement la décision (24 %). • Les jeunes de 18 à 34 ans ainsi que les adultes québécois non vaccinés sont plus réfractaires, peu importe la question entourant la vaccination. • Les parents sont proportionnellement moins nombreux à cautionner l'obligation de vacciner le personnel de l'éducation et des services de garde. 	1 025	57	74	
	QK31. Rendre obligatoire la vaccination pour les travailleurs de la santé	1 167	67	78		1 023	66	79	
	QK60. Repousser au 15 novembre la vaccination obligatoire des travailleurs de la santé**	599	24	58					
	K32. Rendre obligatoire la vaccination pour le personnel travaillant dans les milieux de l'éducation et des services de garde	1 169	63	79		1 023	61	78	

* Tous les résultats excluent la non-réponse.

** Question posée à partir du 14 octobre.

RÉSULTATS POUR LA PÉRIODE DU 12 AU 18 OCTOBRE 2021*



Questions/énoncés		12 au 18 octobre (n : 1 184)			Analyse	5 au 11 octobre (n : 1 035)		
Vaccination (suite)		%				%		
	QK40. Est présentement en télétravail (Base : tous, n : 1 176)				<ul style="list-style-type: none"> Comparativement à la plus récente période (5 au 11 octobre), la proportion de télétravailleurs est stable (l'écart n'est pas statistiquement significatif). La tendance à faire du télétravail augmente avec la scolarité et est plus forte dans les grands centres. 			
	Oui, à temps plein	13				11		
	Oui, à temps partiel	10				8		
	Non	62				69		
	Sans emploi présentement	15				12		
	%				%			
Vaccination (suite)	QK41. Si l'employeur offrait la possibilité de retourner au travail en présentiel, à condition de présenter son passeport vaccinal pour accéder à son lieu de travail... (Base : ceux qui sont en télétravail, n : 275)				<ul style="list-style-type: none"> Les intentions liées au retour au travail en présentiel à condition de présenter son passeport vaccinal sont stables par rapport à la semaine dernière. Lorsqu'on prend en compte seulement les répondants qui déclarent que leur choix de retourner au bureau ou non est lié à la présentation du passeport vaccinal, la majorité retournerait au bureau. Considérant le faible échantillon toutefois, cette donnée est à interpréter avec prudence.** 			
	Je retournerais au bureau à temps plein	18				12		
	Je retournerais au bureau quelques jours par semaine	56				54		
	Je ferais seulement du télétravail	26				34		
	n	% très	% très+ assez		n	% très	% très+ assez	
Vaccination (suite)	K42. Choix lié à l'obligation de présenter le passeport vaccinal pour accéder au lieu de travail	274	NA	16	<ul style="list-style-type: none"> D'une mesure à l'autre, on constate que le passeport vaccinal obligatoire influence peu la décision de retourner (ou non) au bureau. 	256	NA	14

* Tous les résultats excluent la non-réponse.

** Taille d'échantillon faible (n : 30).

RÉSULTATS POUR LA PÉRIODE DU 12 AU 18 OCTOBRE 2021*



Questions/énoncés		12 au 18 octobre (n : 1 184)			Analyse
		n	1 ^e dose	2 ^e dose	
Vaccination (suite)	QK2av. A été vacciné contre la COVID-19	1 184	3	91	<ul style="list-style-type: none"> Le taux de vaccination est naturellement surreprésenté dans les sondages; cette question vise surtout à poser les questions suivantes aux Québécois qui ne sont pas encore adéquatement vaccinés. Près d'une personne non vaccinée sur trois déclare avoir l'intention de procéder. La moitié des quelques répondants qui ont reçu une première inoculation prévoient compléter le processus en recevant la deuxième dose. <i>Dans les deux cas toutefois, il y a trop peu de répondants pour en tirer des conclusions valides.</i>
	QK2. Intention de se faire vacciner contre la COVID-19 lorsque ce sera possible (Base : ceux qui ne sont pas vaccinés)	27	2	27	
	QK33. Intention de recevoir sa 2 ^e dose (Base : ceux qui ont reçu leur première dose)	15	20	50	
		%			
Vaccination (suite)	K2d1. Raisons pour ne pas vouloir recevoir une 2 ^e dose (Base : ceux qui ne veulent pas recevoir leur deuxième dose, n : 5)				<ul style="list-style-type: none"> Étant donné le faible nombre de répondants, ces données sont anecdotiques et représentent peu d'intérêt.
	Je crains que le vaccin ait des conséquences sur ma santé		47		
	Je ne crois pas aux bienfaits de la vaccination		42		
	J'ai confiance qu'une seule dose est suffisante		2		
	J'ai des doutes sur l'efficacité du vaccin		2		
	La COVID ne représente plus un risque		2		
	Je serai en vacances dans une autre région				
Autre raison (préciser)		9			

* Tous les résultats excluent la non-réponse à l'exception de la question K2AV.

RÉSULTATS POUR LA PÉRIODE DU 12 AU 18 OCTOBRE 2021*



Questions/énoncés		12 au 18 octobre (n : 1 184)			Analyse	5 au 11 octobre (n : 1 035)		
		n	% cert.	% cert. + prob.		n	% cert.	% cert. + prob.
Vaccination (suite)	QK51. Intention de faire vacciner ses enfants contre la COVID-19 si le gouvernement Legault l'autorise pour les 5 à 11 ans (Base : ceux qui ont des enfants âgés entre 5 et 11 ans)	139	45	70	<ul style="list-style-type: none"> L'intention de faire vacciner leurs jeunes de 5 à 11 ans est stable chez les parents, comparativement à la plus récente période (5 au 11 octobre). 	114	48	71

		%		%
Vaccination (suite)	K52a. Raisons pour ne pas faire vacciner ses enfants (Base : ceux qui ne veulent pas faire vacciner leurs enfants, n : 36)		<ul style="list-style-type: none"> Étant donné le faible nombre de répondants, ces données doivent être interprétées avec la plus grande prudence. La réticence à faire vacciner ses enfants est surtout liée à la crainte d'effets secondaires, jumelée au faible risque que représente la COVID chez les enfants. 	
	J'ai des doutes sur l'efficacité du vaccin	36		54
	Je crains que le vaccin ait des conséquences sur la santé de mes enfants	74		73
	Je ne crois pas aux bienfaits de la vaccination	26		18
	La COVID ne représente pas un risque pour les enfants	44		79
	Autre raison (préciser)	3		9

* Tous les résultats excluent la non-réponse.

SATISFACTION À L'ÉGARD DU GOUVERNEMENT LEGAULT

ÉVOLUTION MARS À JUIN 2021 ET À PARTIR DU 13 AOÛT 2021

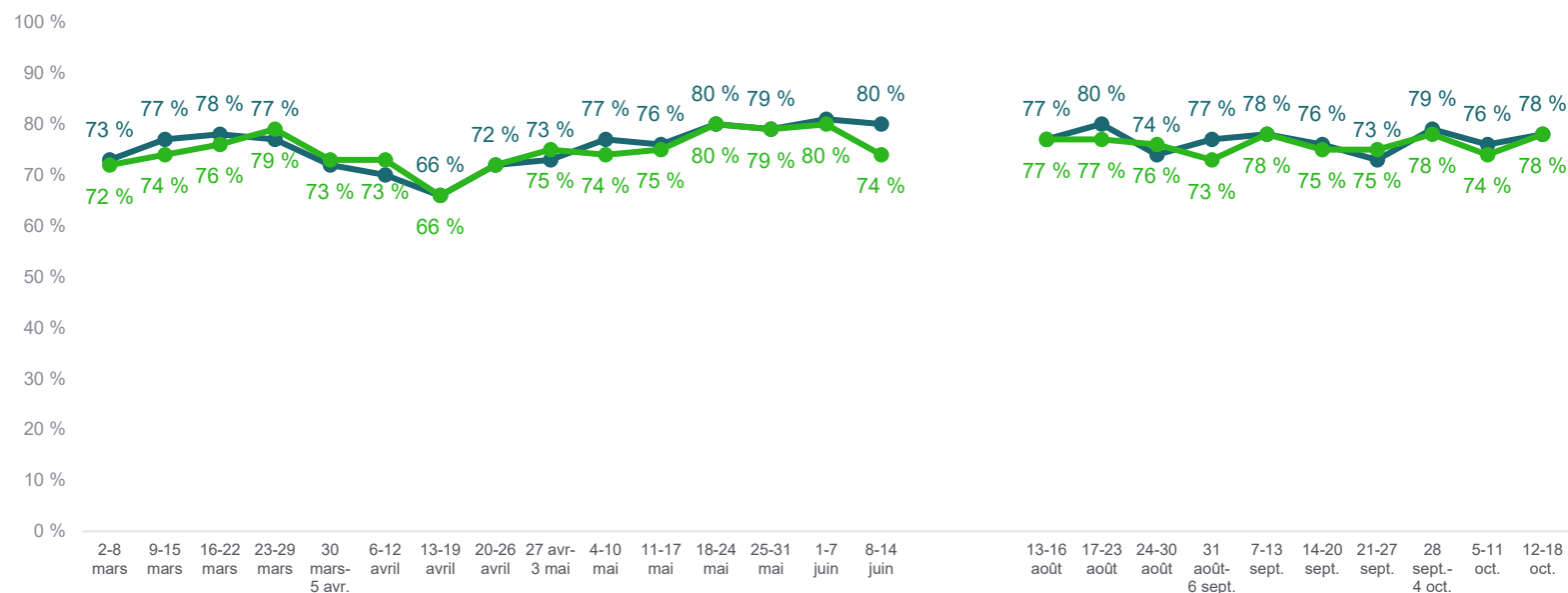


Dans quelle mesure êtes-vous satisfait(e) des éléments suivants?

Base : tous, excluant la non-réponse

TRÈS OU ASSEZ SATISFAIT(E)

● Façon dont le gouvernement gère la situation ● Information rendue disponible



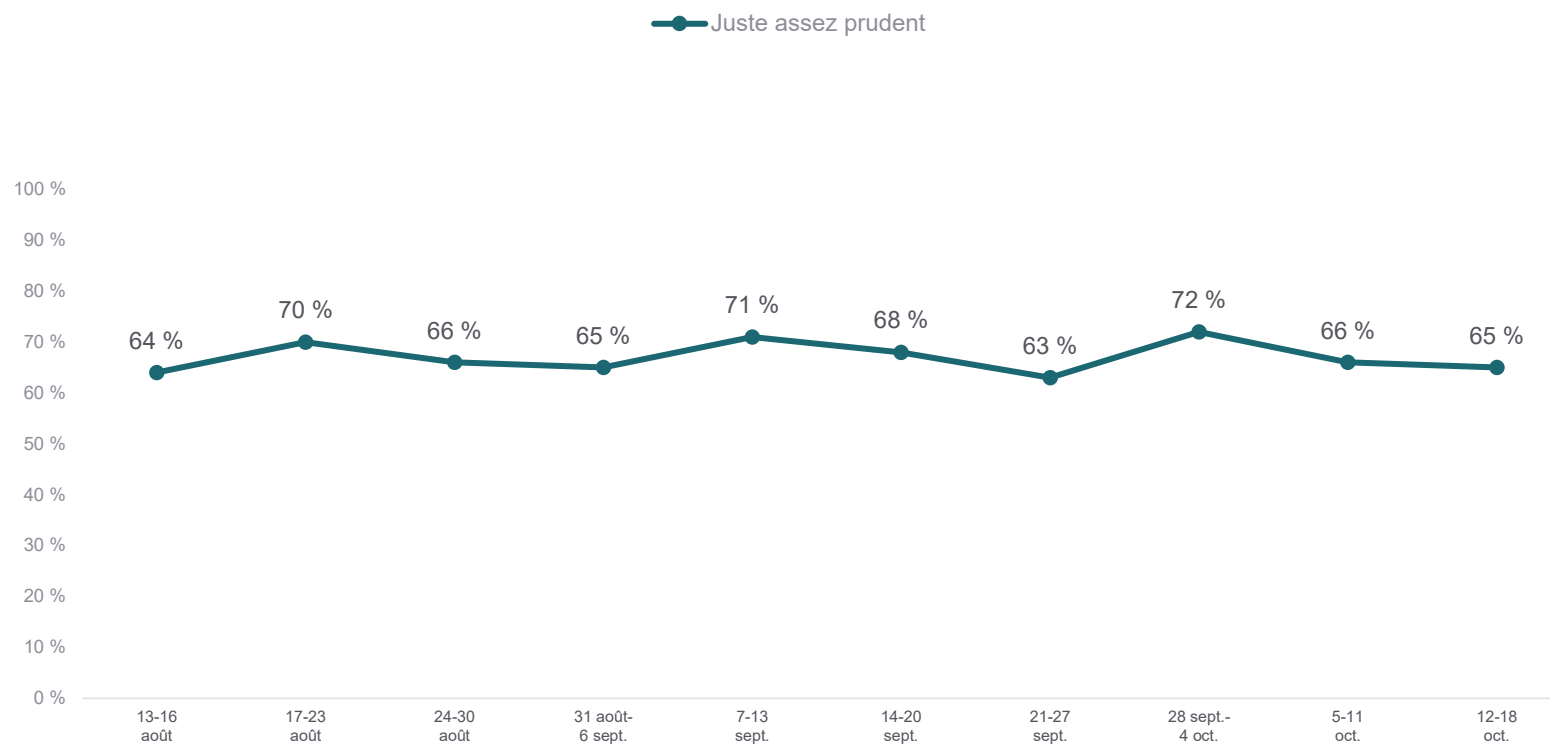
Note : Les périodes de sondage peuvent être irrégulières (nombre de jours de collecte, fréquence) ou non consécutives.

PRUDENCE AFFICHÉE PAR LE GOUVERNEMENT LEGAULT ÉVOLUTION DEPUIS LE 13 AOÛT 2021



Comment évaluez-vous la prudence affichée par le gouvernement de François Legault dans sa façon de gérer la crise sanitaire actuellement?

Base : tous, excluant la non-réponse



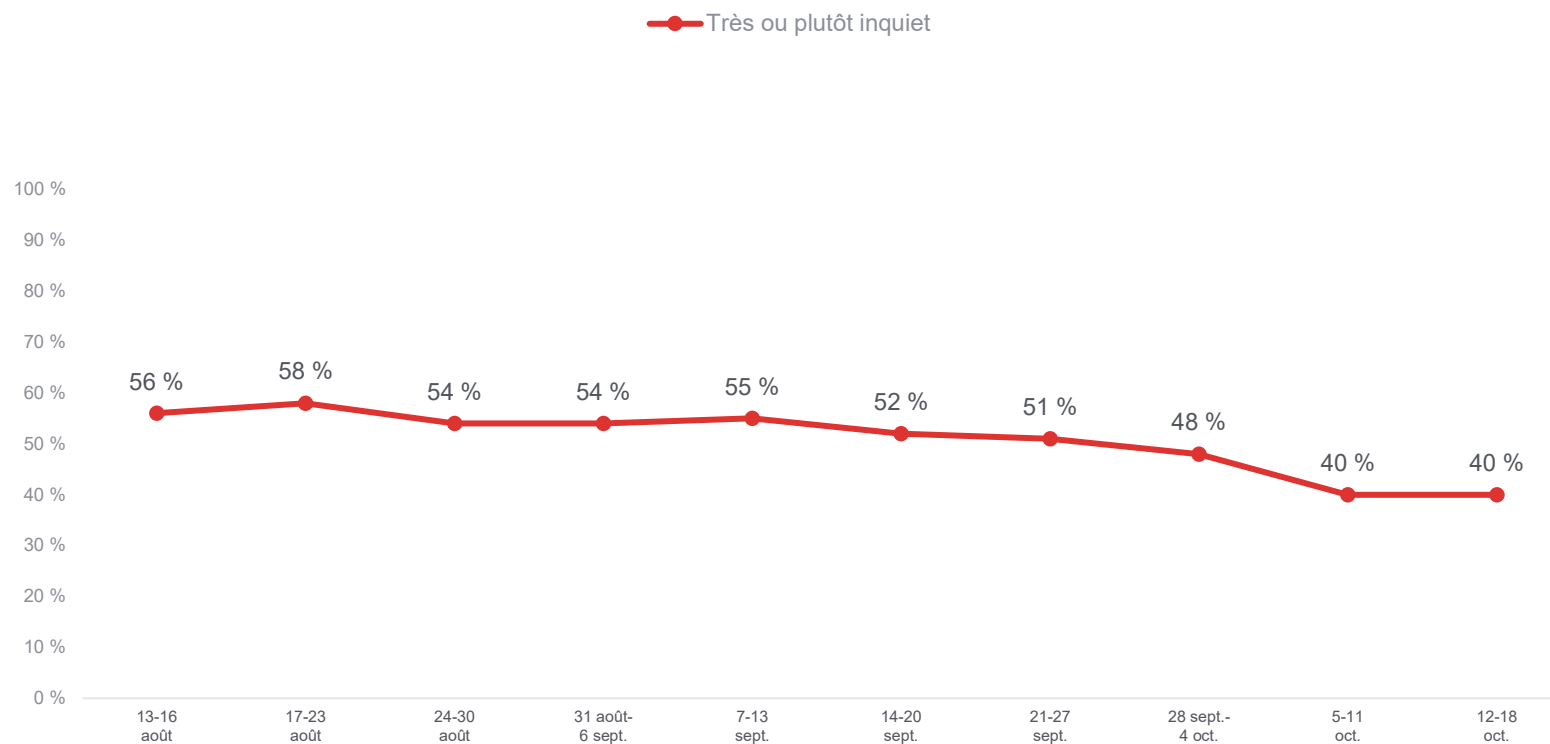
Note : Les périodes de sondage peuvent être irrégulières (nombre de jours de collecte, fréquence) ou non consécutives.

INQUIÉTUDE PAR RAPPORT À LA QUATRIÈME VAGUE ÉVOLUTION DEPUIS LE 13 AOÛT 2021



Dans quelle mesure êtes-vous inquiet par rapport à l'arrivée d'une quatrième vague de la COVID-19?

Base : tous, excluant la non-réponse



Note : Les périodes de sondage peuvent être irrégulières (nombre de jours de collecte, fréquence) ou non consécutives.