



MONTRÉAL

1180, rue Drummond
Bureau 620
Montréal (Québec) H3G 2S1
T 514 878-9825

QUÉBEC

3340, rue de La Pérade
3^e étage
Québec (Québec) G1X 2L7
T 418 687-8025

ÉTUDE DE SUIVI SUR LA PANDÉMIE DU CORONAVIRUS (COVID-19)

RÉSULTATS DU 26 OCTOBRE AU 1^{ER} NOVEMBRE 2021

RAPPORT PRÉSENTÉ AU MINISTÈRE DU CONSEIL EXÉCUTIF

MÉTHODOLOGIE DU SONDAGE

Ce sondage en ligne est en cours depuis le 13 août 2021 auprès d'adultes québécois. Nous sondons sur une base continue, à raison de deux coups de sonde par semaine, pour une durée indéterminée. Le nombre de répondants visé est généralement de 500 par vague, mais il peut être augmenté selon les besoins. L'échantillon est tiré principalement du panel Or de SOM, lequel est constitué exclusivement d'internautes recrutés de façon aléatoire par téléphone fixe et cellulaire (échantillon probabiliste). Une partie de l'échantillon provient aussi de panels externes. Les données sont pondérées pour refléter au mieux les caractéristiques de la population cible selon l'âge, le sexe, la taille du ménage, la scolarité, la présence d'enfants de moins de 18 ans et la région.

Lorsque c'est pertinent, les résultats sont comparés avec les sondages antérieurs réalisés selon les mêmes paramètres.

RÉSULTATS POUR LA PÉRIODE DU 26 OCTOBRE AU 1^{ER} NOVEMBRE 2021*



Questions/énoncés		26 oct. au 1 ^{er} nov. (n : 1 063)			Analyse	19 au 25 octobre (n : 1 023)		
		n	% très	% très+ assez		n	% très	% très+ assez
Satisfaction	B2. Satisfaction façon dont le gouvernement gère la situation	1 047	28	75	<ul style="list-style-type: none"> La satisfaction à l'égard du gouvernement et sa gestion de la situation est en baisse comparativement à la plus récente période (19 au 25 octobre). Depuis quelques semaines, le taux de satisfaction quant à l'information que le gouvernement diffuse affiche une tendance à la baisse (réf. p. 7). La satisfaction liée aux deux dimensions est moins élevée chez les 18 à 34 ans de même que chez les personnes non vaccinées. 	1 013	31	80
	B3. Satisfaction information diffusée par le gouvernement	1 048	25	72		1 009	27	76
Prudence	B30. Prudence affichée par le gouvernement de François Legault dans sa façon de gérer la crise sanitaire actuellement (Base : tous, n : 1 031)	%			<ul style="list-style-type: none"> La proportion de citoyens qui considèrent que le gouvernement est juste assez prudent, s'abaisse par rapport à la plus récente période. Ce point de vue s'effrite au profit de la proportion de gens qui sont d'avis que le gouvernement est trop prudent. Dans la grande région de Montréal, la perception que le gouvernement est trop prudent est moins répandue. 	%		
	Pas assez prudent	10				9		
	Juste assez prudent	63				69		
	Trop prudent	27				22		
Inquiétude	B31. Inquiétude par rapport à l'arrivée d'une quatrième vague de la COVID-19	n	% très	% très+ assez	<ul style="list-style-type: none"> L'indicateur d'inquiétude maintient une stabilité depuis quatre semaines (réf. p. 9). Les aînés, les anglophones et les citoyens de la métropole sont plus inquiets face à la quatrième vague. 	n	% très	% très+ assez
		1 052	10	41		1 013	7	40

* Tous les résultats excluent la non-réponse.

RÉSULTATS POUR LA PÉRIODE DU 26 OCTOBRE AU 1^{ER} NOVEMBRE 2021*



Questions/énoncés	26 oct. au 1 ^{er} nov. (n : 1 063)			Analyse	19 au 25 octobre (n : 1 023)		
	n	% très	% très+ Assez		n	% très	% très+ Assez
	%				%		
QK30. Rendre obligatoire la présentation d'un passeport vaccinal afin de pouvoir fréquenter certains lieux publics ou de pouvoir pratiquer certaines activités non essentielles	1 055	56	73	<ul style="list-style-type: none"> Les mesures liées à la présentation obligatoire du passeport vaccinal afin de pouvoir fréquenter certains lieux publics et à la vaccination obligatoire des travailleurs de la santé sont moins populaires par rapport à la semaine dernière (19 au 25 octobre). La prochaine mesure permettra de constater si une tendance à la baisse s'affiche. Plus les gens sont âgés et scolarisés, plus ils sont favorables aux deux mesures. Ceux qui habitent dans les grands centres sont aussi plus positifs. Les résultats quant au report de la date de vaccination obligatoire pour les travailleurs de la santé sont stables. 	1 013	66	79
QK31. Rendre obligatoire la vaccination pour les travailleurs de la santé	1 050	62	78		1 009	68	83
QK60. Repousser au 15 novembre la vaccination obligatoire des travailleurs de la santé	997	20	54		961	23	57
	%				%		
QK70. Efforts du gouvernement pour convaincre les travailleurs de la santé de se faire vacciner** (Base : tous, n : 473)							
N'en a pas assez fait	31			<ul style="list-style-type: none"> [Nouvelle question] Les perceptions des adultes québécois sont plutôt partagées quant au niveau d'effort que le gouvernement a faits pour convaincre les travailleurs de la santé de se faire vacciner. Seule une minorité (31 %) croit toutefois qu'il n'en a pas assez faits. Les personnes âgées de 55 ans ou plus (51 %) pensent, en plus forte proportion, que le gouvernement a fait suffisamment d'efforts. 			
En a fait juste assez	39						
En a trop fait	30						

* Tous les résultats excluent la non-réponse.

** Question posée à partir du 29 octobre.

RÉSULTATS POUR LA PÉRIODE DU 26 OCTOBRE AU 1^{ER} NOVEMBRE 2021*



Questions/énoncés		26 oct. au 1 ^{er} nov. (n : 1 063)			Analyse
État d'urgence		%			
		n	% très	% très+ Assez	
État d'urgence	K71. Lever l'état d'urgence sanitaire après la vaccination des enfants de 5 à 11 ans**	501	38	72	<ul style="list-style-type: none"> Près de trois adultes québécois sur quatre (72 %) seraient d'accord (tout à fait ou plutôt) pour lever l'état d'urgence sanitaire à la suite de la vaccination des enfants de 5 à 11 ans. Les anglophones tendent à s'y opposer davantage que les francophones.
Gestionnaires de la crise	Q72 Dans la gestion de la crise actuelle, dans quelle mesure faites-vous confiance aux personnes suivantes?***	n	% très	% très+ Assez	<ul style="list-style-type: none"> Les trois intervenants que sont Messieurs Legault, Dubé et Dr Arruda reçoivent la confiance d'environ les trois quarts de la population adulte du Québec. La confiance totale la plus élevée est dirigée vers Christian Dubé (38 % de réponses « très confiance »). Les anglophones sont moins confiants envers chacun des gestionnaires et les personnes de 55 ans ou plus le sont davantage.
	K72A. François Legault	522	32	72	
	K72B. Dr Horacio Arruda	517	29	72	
	K72C. Christian Dubé	505	38	74	

* Tous les résultats excluent la non-réponse.

** Questions posées à partir du 29 octobre

RÉSULTATS POUR LA PÉRIODE DU 26 OCTOBRE AU 1^{ER} NOVEMBRE 2021*



Questions/énoncés		26 oct. au 1 ^{er} nov. (n : 1 063)			Analyse
		n	1 ^e dose	2 ^e dose	
Vaccination (suite)	QK2av. A été vacciné contre la COVID-19	1 063	2	90	<ul style="list-style-type: none"> Le taux de vaccination est naturellement surreprésenté dans les sondages; cette question vise surtout à poser les questions suivantes aux Québécois qui ne sont pas encore adéquatement vaccinés. Environ une personne non vaccinée sur dix déclare avoir probablement ou certainement l'intention de recevoir un vaccin contre la COVID-19. Près des trois quarts des personnes vaccinées une première fois projettent de recevoir leur deuxième dose. <i>Dans les deux cas toutefois, il y a trop peu de répondants pour en tirer des conclusions valides.</i>
	QK2. Intention de se faire vacciner contre la COVID-19 lorsque ce sera possible (Base : ceux qui ne sont pas vaccinés)	40	3	9	
	QK33. Intention de recevoir sa 2 ^e dose (Base : ceux qui ont reçu leur première dose)	15	61	72	
		%			
Vaccination (suite)	K2d1. Raisons pour ne pas vouloir recevoir une 2 ^e dose (Base : ceux qui ne veulent pas recevoir leur deuxième dose, n : 5)				<ul style="list-style-type: none"> Étant donné le faible nombre de répondants, ces données sont anecdotiques et représentent peu d'intérêt.
	Je crains que le vaccin ait des conséquences sur ma santé		54		
	Je ne crois pas aux bienfaits de la vaccination		17		
	J'ai confiance qu'une seule dose est suffisante				
	J'ai des doutes sur l'efficacité du vaccin		59		
	La COVID ne représente plus un risque		41		
	Je serai en vacances dans une autre région				
Autre raison (préciser)		20			

* Tous les résultats excluent la non-réponse à l'exception de la question K2AV.

RÉSULTATS POUR LA PÉRIODE DU 26 OCTOBRE AU 1^{ER} NOVEMBRE 2021*



Questions/énoncés		26 oct. au 1 ^{er} nov. (n : 1 063)			Analyse	19 au 25 octobre (n : 1 023)		
		n	% cert.	% cert. + prob.		n	% cert.	% cert. + prob.
Vaccination (suite)	QK51. Intention de faire vacciner ses enfants contre la COVID-19 si le gouvernement Legault l'autorise pour les 5 à 11 ans (Base : ceux qui ont des enfants âgés entre 5 et 11 ans)	114	41	62	<ul style="list-style-type: none"> Le nombre trop peu élevé de répondants ne permet pas d'affirmer que l'intention des parents de faire vacciner leurs enfants de 5 à 11 ans est en baisse comparativement à la plus récente période (19 au 25 octobre). 	117	51	75

		%		%
Vaccination (suite)	K52a. Raisons pour ne pas faire vacciner ses enfants (Base : ceux qui ne veulent pas faire vacciner leurs enfants, n : 38)		<ul style="list-style-type: none"> Étant donné le faible nombre de répondants, ces données doivent être interprétées avec la plus grande prudence. D'une mesure à l'autre, la réticence à faire vacciner ses enfants est surtout liée à la crainte d'effets secondaires, jumelée au faible risque que représente la COVID chez les enfants. 	
	J'ai des doutes sur l'efficacité du vaccin	64		16
	Je crains que le vaccin ait des conséquences sur la santé de mes enfants	71		84
	Je ne crois pas aux bienfaits de la vaccination	39		1
	La COVID ne représente pas un risque pour les enfants	71		64
	Autre raison (préciser)	19		32

* Tous les résultats excluent la non-réponse.

SATISFACTION À L'ÉGARD DU GOUVERNEMENT LEGAULT ÉVOLUTION MARS À JUIN 2021 ET À PARTIR DU 13 AOÛT 2021

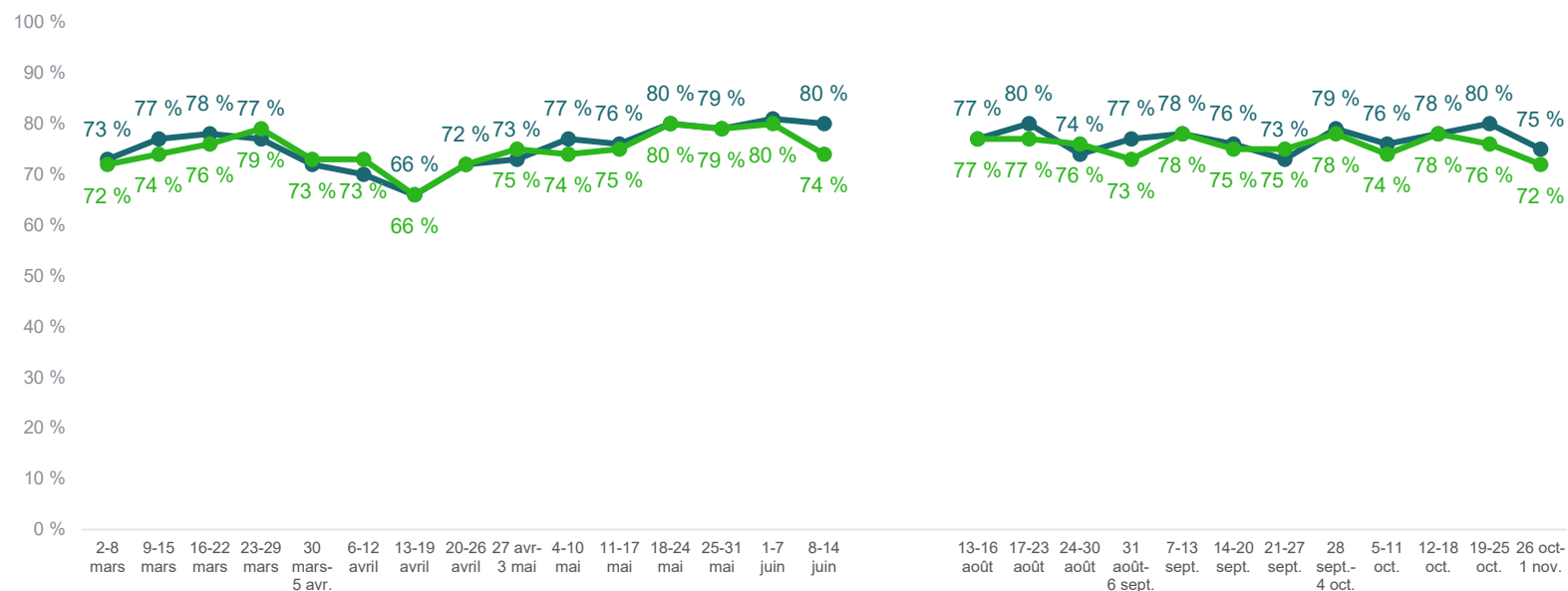


Dans quelle mesure êtes-vous satisfait(e) des éléments suivants?

Base : tous, excluant la non-réponse

TRÈS OU ASSEZ SATISFAIT(E)

● Façon dont le gouvernement gère la situation ● Information rendue disponible



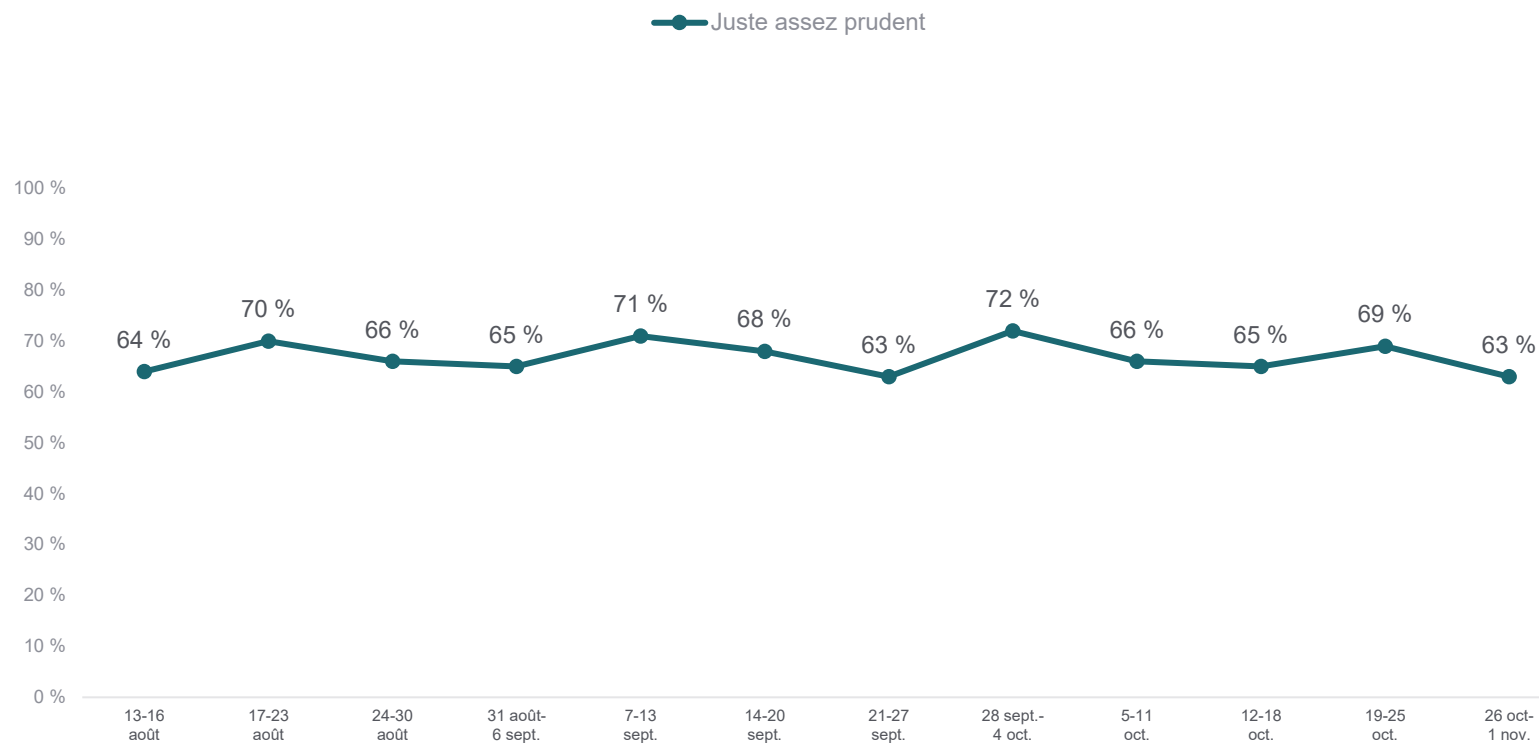
Note : Les périodes de sondage peuvent être irrégulières (nombre de jours de collecte, fréquence) ou non consécutives.

PRUDENCE AFFICHÉE PAR LE GOUVERNEMENT LEGAULT ÉVOLUTION DEPUIS LE 13 AOÛT 2021



Comment évaluez-vous la prudence affichée par le gouvernement de François Legault dans sa façon de gérer la crise sanitaire actuellement?

Base : tous, excluant la non-réponse



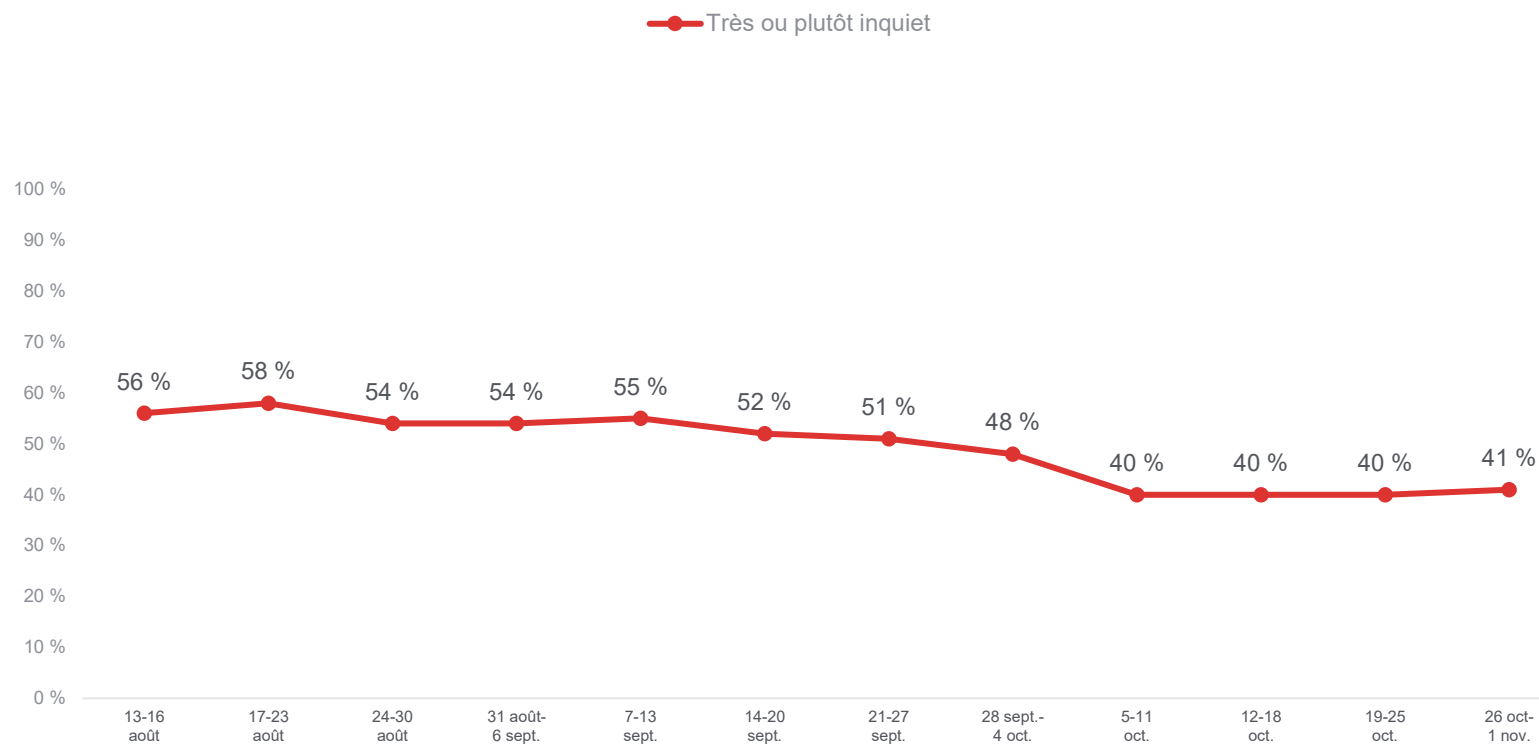
Note : Les périodes de sondage peuvent être irrégulières (nombre de jours de collecte, fréquence) ou non consécutives.

INQUIÉTUDE PAR RAPPORT À LA QUATRIÈME VAGUE ÉVOLUTION DEPUIS LE 13 AOÛT 2021



Dans quelle mesure êtes-vous inquiet par rapport à l'arrivée d'une quatrième vague de la COVID-19?

Base : tous, excluant la non-réponse



Note : Les périodes de sondage peuvent être irrégulières (nombre de jours de collecte, fréquence) ou non consécutives.