



MONTRÉAL

1180, rue Drummond
Bureau 620
Montréal (Québec) H3G 2S1
T 514 878-9825

QUÉBEC

3340, rue de La Pérade
3^e étage
Québec (Québec) G1X 2L7
T 418 687-8025

ÉTUDE DE SUIVI SUR LA PANDÉMIE DU CORONAVIRUS (COVID-19)

RÉSULTATS DU 2 AU 8 NOVEMBRE 2021

RAPPORT PRÉSENTÉ AU MINISTÈRE DU CONSEIL EXÉCUTIF

MÉTHODOLOGIE DU SONDAGE

Ce sondage en ligne est en cours depuis le 13 août 2021 auprès d'adultes québécois. Nous sondons sur une base continue, à raison de deux coups de sonde par semaine, pour une durée indéterminée. Le nombre de répondants visé est généralement de 500 par vague, mais il peut être augmenté selon les besoins. L'échantillon est tiré principalement du panel Or de SOM, lequel est constitué exclusivement d'internautes recrutés de façon aléatoire par téléphone fixe et cellulaire (échantillon probabiliste). Une partie de l'échantillon provient aussi de panels externes. Les données sont pondérées pour refléter au mieux les caractéristiques de la population cible selon l'âge, le sexe, la taille du ménage, la scolarité, la présence d'enfants de moins de 18 ans et la région.

Lorsque c'est pertinent, les résultats sont comparés avec les sondages antérieurs réalisés selon les mêmes paramètres.

RÉSULTATS POUR LA PÉRIODE DU 2 AU 8 NOVEMBRE 2021*



Questions/énoncés		2 au 8 novembre (n : 1 105)			Analyse	26 oct. au 1 ^{er} nov. (n : 1 063)		
		n	% très	% très+ assez		n	% très	% très+ assez
Satisfaction	B2. Satisfaction façon dont le gouvernement gère la situation	1 095	31	80	<ul style="list-style-type: none"> La gestion de la situation par le gouvernement et l'information qu'il diffuse génèrent plus de satisfaction comparativement à la plus récente période (26 oct. au 1^{er} nov.). La remontée de la satisfaction quant à l'information diffusée interrompt la tendance baissante des dernières semaines (réf. p. 7). Les 18 à 34 ans, les citoyens de la grande région de Québec et les personnes non vaccinées sont moins satisfaites. 	1 047	28	75
	B3. Satisfaction information diffusée par le gouvernement	1 092	29	77		1 048	25	72
Prudence	B30. Prudence affichée par le gouvernement de François Legault dans sa façon de gérer la crise sanitaire actuellement (Base : tous, n : 1 078)	%			<ul style="list-style-type: none"> En franchissant le seuil des 70 %, la proportion d'adultes québécois qui trouvent que le gouvernement est juste assez prudent avoisine les valeurs les plus élevées observées jusqu'à maintenant (réf. p. 8). Les anglophones et les citoyens de la métropole sont proportionnellement plus nombreux à être d'avis que le gouvernement n'est pas assez prudent. 	%		
	Pas assez prudent	8				10		
	Juste assez prudent	71				63		
	Trop prudent	21				27		
Inquiétude	B31. Inquiétude par rapport à l'arrivée d'une quatrième vague de la COVID-19	1 091	5	35	<ul style="list-style-type: none"> L'indicateur d'inquiétude qui se maintenait depuis quelques semaines (réf. p. 9), affiche une baisse significative par rapport au dernier coup de sonde. Les aînés, les anglophones et les citoyens de la région montréalaise sont plus inquiets face à la quatrième vague. 	1 052	10	41
		n	% très	% très+ assez		n	% très	% très+ assez

* Tous les résultats excluent la non-réponse.

RÉSULTATS POUR LA PÉRIODE DU 2 AU 8 NOVEMBRE 2021*



Questions/énoncés	2 au 8 novembre (n : 1 105)			Analyse	26 oct. au 1 ^{er} nov. (n : 1 063)		
	n	% très	% très+ Assez		n	% très	% très+ Assez
	%				%		
QK30. Rendre obligatoire la présentation d'un passeport vaccinal afin de pouvoir fréquenter certains lieux publics ou de pouvoir pratiquer certaines activités non essentielles	1 096	60	79	<ul style="list-style-type: none"> La baisse observée la semaine dernière (26 oct. au 1^{er} nov.) en lien avec la présentation obligatoire du passeport vaccinal a été passagère. L'appui à cette mesure croît avec l'âge. Alors que la forte majorité de la population donne son aval à une vaccination obligatoire pour les travailleurs de la santé, seule la moitié [<i>Nouvelle question</i>] (48 %) en appuie l'annulation. Les adultes québécois qui ont reçu deux doses s'opposent en plus forte proportion à cet assouplissement. 	1 055	56	73
QK31. Rendre obligatoire la vaccination pour les travailleurs de la santé	1 090	64	81		1 050	62	78
QK75. Vaccination n'est plus obligatoire pour les travailleurs de la santé**	591	17	48				
	%				%		
QK70. Efforts du gouvernement pour convaincre les travailleurs de la santé de se faire vacciner** (Base : tous, n : 1 015)							
N'en a pas assez fait				<ul style="list-style-type: none"> Les opinions sont partagées quant aux efforts du gouvernement pour convaincre les travailleurs de la santé de se faire vacciner, à l'instar de la plus récente période. 	31		
En a fait juste assez				<ul style="list-style-type: none"> La perception que le gouvernement a fait juste assez d'efforts tend à se renforcer, avec une hausse (non significative) de cette réponse, jumelée à une baisse significative des répondants qui sont d'avis qu'il en a trop fait. 	39		
En a trop fait				<ul style="list-style-type: none"> Dans la grande région de Montréal, les citoyens sont proportionnellement plus nombreux à trouver que le gouvernement n'a pas fait assez d'efforts. 	30		

* Tous les résultats excluent la non-réponse.

** Question posée à partir du 5 novembre.

RÉSULTATS POUR LA PÉRIODE DU 2 AU 8 NOVEMBRE 2021*



Questions/énoncés		2 au 8 novembre (n : 1 105)			Analyse	26 oct. au 1 ^{er} nov. (n : 1 063)		
		n	% très	% très+ Assez		n	% très	% très+ Assez
État d'urgence		%				%		
		n	% très	% très+ Assez		n	% très	% très+ Assez
	K71. Lever l'état d'urgence sanitaire après la vaccination des enfants de 5 à 11 ans**	1 049	35	83	<ul style="list-style-type: none"> Davantage de Québécois qu'à la plus récente période (26 oct. au 1^{er} nov.) donnent leur aval pour lever l'état d'urgence sanitaire après la vaccination des enfants de 5 à 11 ans. Aucun sous-groupe ne se démarque statistiquement. 	501	38	72
Gestionnaires de la crise	Q72 Dans la gestion de la crise actuelle, dans quelle mesure faites-vous confiance aux personnes suivantes?***	n	% très	% très+ Assez		n	% très	% très+ Assez
	K72A. François Legault	1 088	37	77	<ul style="list-style-type: none"> La confiance envers le Dr Arruda s'est accrue de façon significative comparativement au plus récent coup de sonde. La hausse apparente de la confiance envers M. Legault n'est pas significative en raison de la faible taille de l'échantillon de la semaine dernière. 	522	32	72
	K72B. Dr Horacio Arruda	1 073	32	80	<ul style="list-style-type: none"> Les personnes de 55 ans ou plus ainsi que les francophones sont plus nombreux, en proportion, à faire confiance à chacun des intervenants. 	517	29	72
	K72C. Christian Dubé	1 025	34	77	<ul style="list-style-type: none"> Les citoyens de la région de Québec sont moins confiants envers le Dr Arruda. 	505	38	74

* Tous les résultats excluent la non-réponse.

** Questions posées à partir du 29 octobre

RÉSULTATS POUR LA PÉRIODE DU 2 AU 8 NOVEMBRE 2021*



Questions/énoncés		2 au 8 novembre (n : 1 105)			Analyse
		n	1 ^e dose	2 ^e dose	
Vaccination (suite)	QK2av. A été vacciné contre la COVID-19	1 105	1	94	<ul style="list-style-type: none"> Le taux de vaccination est naturellement surreprésenté dans les sondages; cette question vise surtout à poser les questions suivantes aux Québécois qui ne sont pas encore adéquatement vaccinés. Environ une personne non vaccinée sur dix déclare avoir probablement ou certainement l'intention de recevoir un vaccin contre la COVID-19. Neuf personnes sur dix ayant reçu une première dose, projettent de compléter le processus. <i>Dans les deux cas toutefois, il y a trop peu de répondants pour en tirer des conclusions valides.</i>
		n	% cert.	% cert. + prob.	
	QK2. Intention de se faire vacciner contre la COVID-19 lorsque ce sera possible (Base : ceux qui ne sont pas vaccinés)	33	1	9	
	QK33. Intention de recevoir sa 2 ^e dose (Base : ceux qui ont reçu leur première dose)	10	52	91	
		%			
Vaccination (suite)	K2d1. Raisons pour ne pas vouloir recevoir une 2 ^e dose (Base : ceux qui ne veulent pas recevoir leur deuxième dose, n : 1)				<ul style="list-style-type: none"> Étant donné le faible nombre de répondants, ces données sont anecdotiques et représentent peu d'intérêt.
	Je crains que le vaccin ait des conséquences sur ma santé				
	Je ne crois pas aux bienfaits de la vaccination				
	J'ai confiance qu'une seule dose est suffisante		100		
	J'ai des doutes sur l'efficacité du vaccin				
	La COVID ne représente plus un risque		100		
	Je serai en vacances dans une autre région				
Autre raison (préciser)					

* Tous les résultats excluent la non-réponse à l'exception de la question K2AV.

RÉSULTATS POUR LA PÉRIODE DU 2 AU 8 NOVEMBRE 2021*



Questions/énoncés		2 au 8 novembre (n : 1 105)			Analyse	26 oct. au 1 ^{er} nov. (n : 1 063)		
		n	% cert.	% cert. + prob.		n	% cert.	% cert. + prob.
Vaccination (suite)	QK51. Intention de faire vacciner ses enfants contre la COVID-19 si le gouvernement Legault l'autorise pour les 5 à 11 ans (Base : ceux qui ont des enfants âgés entre 5 et 11 ans)	119	46	70	<ul style="list-style-type: none"> La hausse affichée en matière de vaccination des enfants de 5 à 11 ans comparativement à la plus récente période (26 oct. au 1^{er} nov.) n'est pas significative étant donné la taille de l'échantillon. 	114	41	62

		%		%
Vaccination (suite)	K52a. Raisons pour ne pas faire vacciner ses enfants (Base : ceux qui ne veulent pas faire vacciner leurs enfants, n : 35)		<ul style="list-style-type: none"> Étant donné le faible nombre de répondants, ces données doivent être interprétées avec la plus grande prudence. D'une mesure à l'autre, la réticence à faire vacciner ses enfants est surtout liée à la crainte d'effets secondaires, jumelée au faible risque que représente la COVID chez les enfants. 	
	J'ai des doutes sur l'efficacité du vaccin	30		64
	Je crains que le vaccin ait des conséquences sur la santé de mes enfants	46		71
	Je ne crois pas aux bienfaits de la vaccination	11		39
	La COVID ne représente pas un risque pour les enfants	62		71
	Autre raison (préciser)	2		19

* Tous les résultats excluent la non-réponse.

SATISFACTION À L'ÉGARD DU GOUVERNEMENT LEGAULT

ÉVOLUTION MARS À JUIN 2021 ET À PARTIR DU 13 AOÛT 2021

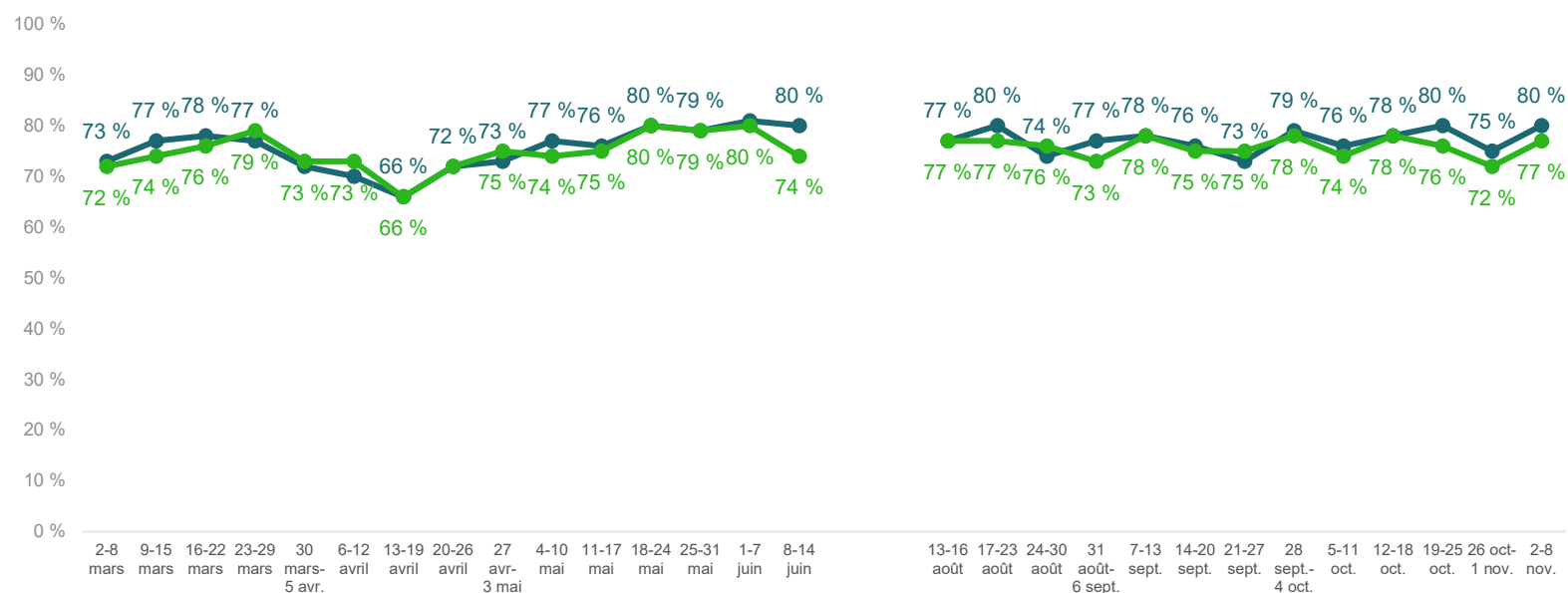


Dans quelle mesure êtes-vous satisfait(e) des éléments suivants?

Base : tous, excluant la non-réponse

TRÈS OU ASSEZ SATISFAIT(E)

● Façon dont le gouvernement gère la situation ● Information rendue disponible



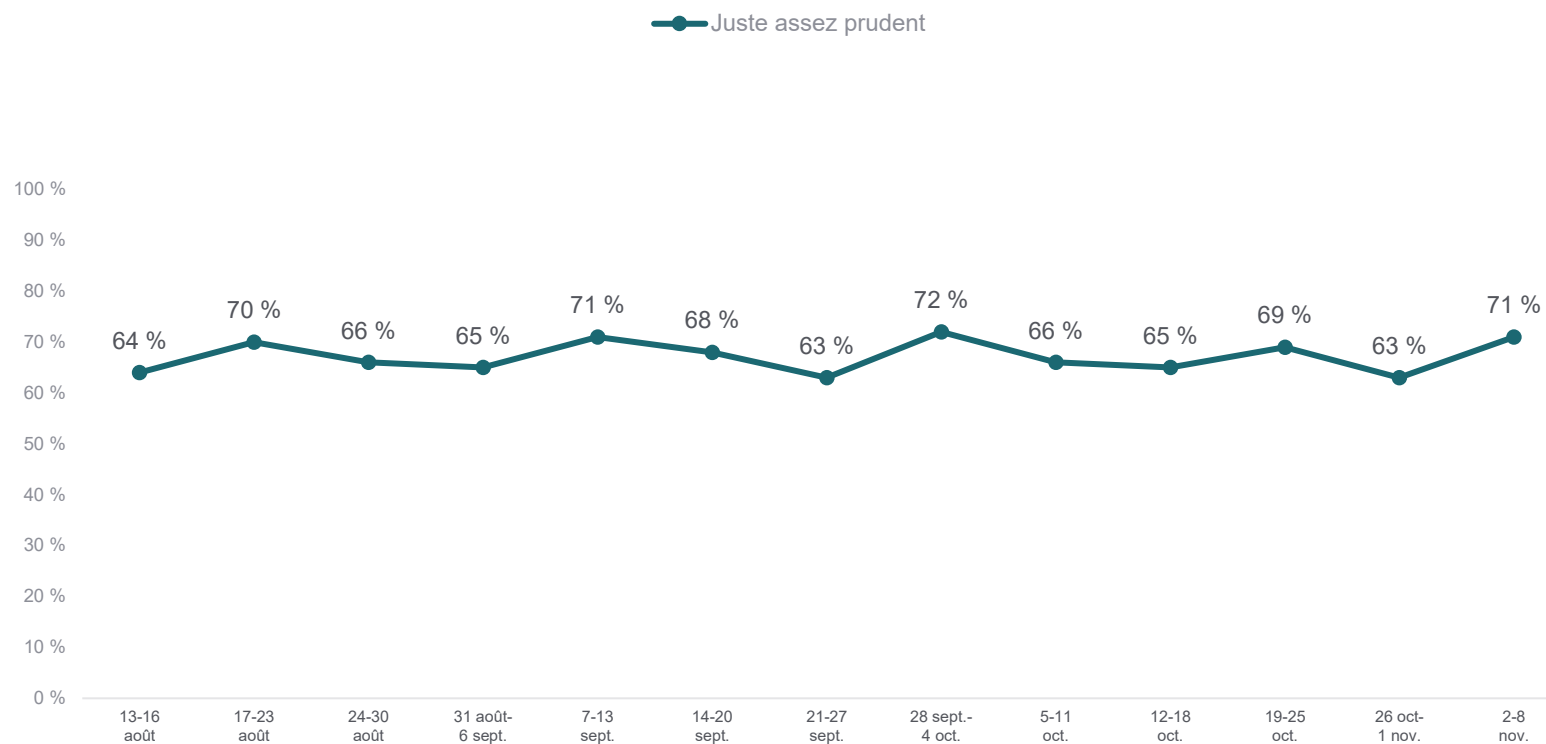
Note : Les périodes de sondage peuvent être irrégulières (nombre de jours de collecte, fréquence) ou non consécutives.

PRUDENCE AFFICHÉE PAR LE GOUVERNEMENT LEGAULT ÉVOLUTION DEPUIS LE 13 AOÛT 2021



Comment évaluez-vous la prudence affichée par le gouvernement de François Legault dans sa façon de gérer la crise sanitaire actuellement?

Base : tous, excluant la non-réponse



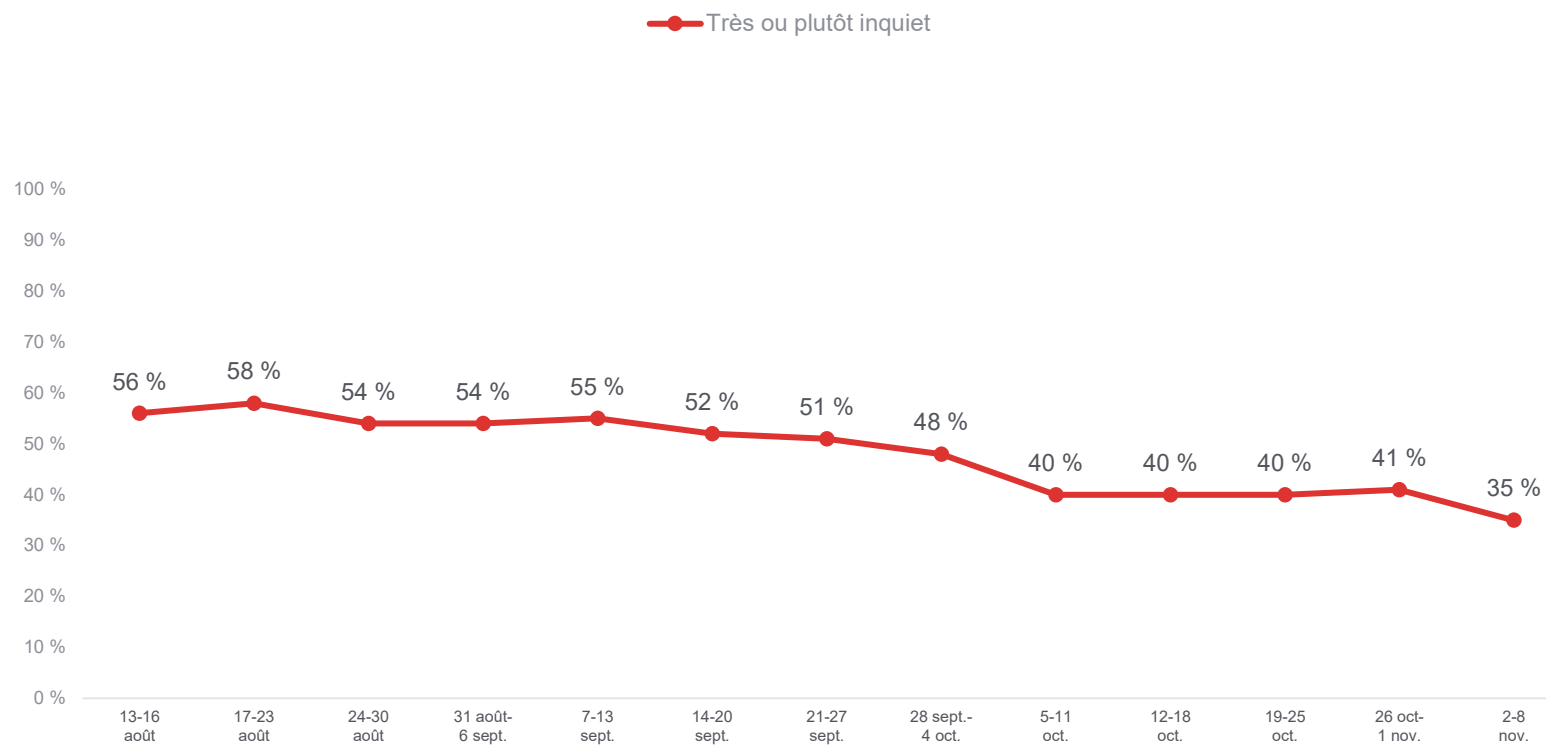
Note : Les périodes de sondage peuvent être irrégulières (nombre de jours de collecte, fréquence) ou non consécutives.

INQUIÉTUDE PAR RAPPORT À LA QUATRIÈME VAGUE ÉVOLUTION DEPUIS LE 13 AOÛT 2021



Dans quelle mesure êtes-vous inquiet par rapport à l'arrivée d'une quatrième vague de la COVID-19?

Base : tous, excluant la non-réponse



Note : Les périodes de sondage peuvent être irrégulières (nombre de jours de collecte, fréquence) ou non consécutives.