



MONTRÉAL

1180, rue Drummond
Bureau 620
Montréal (Québec) H3G 2S1
T 514 878-9825

QUÉBEC

3340, rue de La Pérade
3^e étage
Québec (Québec) G1X 2L7
T 418 687-8025

ÉTUDE DE SUIVI SUR LA PANDÉMIE DU CORONAVIRUS (COVID-19)

RÉSULTATS DU 9 AU 15 NOVEMBRE 2021

RAPPORT PRÉSENTÉ AU MINISTÈRE DU CONSEIL EXÉCUTIF

MÉTHODOLOGIE DU SONDAGE

Ce sondage en ligne est en cours depuis le 13 août 2021 auprès d'adultes québécois. Nous sondons sur une base continue, à raison de deux coups de sonde par semaine, pour une durée indéterminée. Le nombre de répondants visé est généralement de 500 par vague, mais il peut être augmenté selon les besoins. L'échantillon est tiré principalement du panel Or de SOM, lequel est constitué exclusivement d'internautes recrutés de façon aléatoire par téléphone fixe et cellulaire (échantillon probabiliste). Une partie de l'échantillon provient aussi de panels externes. Les données sont pondérées pour refléter au mieux les caractéristiques de la population cible selon l'âge, le sexe, la taille du ménage, la scolarité, la présence d'enfants de moins de 18 ans et la région.

Lorsque c'est pertinent, les résultats sont comparés avec les sondages antérieurs réalisés selon les mêmes paramètres.

RÉSULTATS POUR LA PÉRIODE DU 9 AU 15 NOVEMBRE 2021*



Questions/énoncés		9 au 15 novembre (n : 1 077)		Analyse	2 au 8 novembre (n : 1 105)			
		n	% très	% très+ assez	n	% très	% très+ assez	
Satisfaction	B2. Satisfaction façon dont le gouvernement gère la situation	1069	26	74	<ul style="list-style-type: none"> La satisfaction à l'endroit de la gestion de la crise par le gouvernement est en baisse comparativement à la plus récente période (2 au 8 nov.), alors que la satisfaction quant à l'information diffusée est stable. À plus long terme, la tendance est relativement stable pour les deux indicateurs, malgré des oscillations fréquentes (réf. p. 7). Les 18 à 34 ans, les hommes et les personnes non vaccinées sont moins satisfaites. 	1 095	31	80
	B3. Satisfaction information diffusée par le gouvernement	1066	27	74		1 092	29	77
Prudence		%			%			
	B30. Prudence affichée par le gouvernement de François Legault dans sa façon de gérer la crise sanitaire actuellement (Base : tous, n : 1 048)			<ul style="list-style-type: none"> La proportion de Québécois qui trouvent le gouvernement « juste assez prudent » est de retour à la valeur observée à la fin octobre après une hausse lors de la plus récente période (réf. p. 8). Les anglophones et les citoyens de la métropole sont proportionnellement plus nombreux à être d'avis que le gouvernement n'est pas assez prudent. À l'inverse, la moitié des 25 à 34 ans jugent le gouvernement trop prudent. 				
	Pas assez prudent	12			8			
	Juste assez prudent	64			71			
Trop prudent	24		21					
Inquiétude		n	% très	% très+ assez	n	% très	% très+ assez	
	B31. Inquiétude par rapport à l'arrivée d'une quatrième vague de la COVID-19	1065	9	38	1 091	5	35	

* Tous les résultats excluent la non-réponse.

RÉSULTATS POUR LA PÉRIODE DU 9 AU 15 NOVEMBRE 2021*



Questions/énoncés	9 au 15 novembre (n : 1 077)			Analyse	2 au 8 novembre (n : 1 105)			
	n	% très	% très+ Assez		n	% très	% très + Assez	
Vaccination	%			<ul style="list-style-type: none"> • Une forte majorité des adultes québécois continuent d'appuyer la présentation obligatoire du passeport vaccinal. L'appui à cette mesure croît avec l'âge et il est plus grand dans la région de Montréal et chez les vaccinés. • Si plus de trois répondants sur quatre donnent leur aval à une vaccination obligatoire pour les travailleurs de la santé, moins de la moitié appuient son annulation. Néanmoins, on note une hausse significative des citoyens qui se disent « tout à fait d'accord » avec le retrait de cette mesure. • Les adultes québécois qui ont reçu deux doses, les aînés et les Montréalais s'opposent en plus forte proportion à cet assouplissement. 	%			
	QK30. Rendre obligatoire la présentation d'un passeport vaccinal afin de pouvoir fréquenter certains lieux publics ou de pouvoir pratiquer certaines activités non essentielles	1069	59		78	1 096	60	79
	QK31. Rendre obligatoire la vaccination pour les travailleurs de la santé	1062	60		77	1 090	64	81
	QK75. Vaccination n'est plus obligatoire pour les travailleurs de la santé**	1045	22		45	591	17	48
Efforts du gouvernement pour convaincre les travailleurs de la santé de se faire vacciner (Base : tous, n : 997)	%			<ul style="list-style-type: none"> • Les efforts du gouvernement pour convaincre les travailleurs de la santé de se faire vacciner continuent de diviser les Québécois, à l'instar des dernières périodes. • Dans la grande région de Montréal, les répondants pensent davantage que le gouvernement n'a pas fait assez d'efforts. Il en va de même pour les vaccinés et les aînés. 	%			
					(n : 1 015)			
	N'en a pas assez fait	35			31			
	En a fait juste assez	40			44			
En a trop fait	25		25					

* Tous les résultats excluent la non-réponse.

** Question posée à partir du 5 novembre.

RÉSULTATS POUR LA PÉRIODE DU 9 AU 15 NOVEMBRE 2021*



Questions/énoncés		9 au 15 novembre (n : 1 077)			Analyse	2 au 8 novembre (n : 1 105)		
		%				%		
État d'urgence		n	% très	% très+ Assez		n	% très	% très+ Assez
	État d'urgence	K71. Lever l'état d'urgence sanitaire après la vaccination des enfants de 5 à 11 ans	1014	36	79	<ul style="list-style-type: none"> Les Québécois continuent de donner majoritairement leur aval pour lever l'état d'urgence sanitaire après la vaccination des enfants de 5 à 11 ans. Aucun sous-groupe ne se démarque statistiquement. 	1 049	35
Gestionnaires de la crise	Q72 Dans la gestion de la crise actuelle, dans quelle mesure faites-vous confiance aux personnes suivantes?	n	% très	% très+ Assez		n	% très	% très+ Assez
	K72A. François Legault	1058	30	72	<ul style="list-style-type: none"> La confiance envers messieurs Legault, Arruda et Dubé est en baisse significative par rapport à la dernière période (2 au 8 nov.). Il s'agit de baisses assez importantes, notamment dans le cas du Dr Arruda. La prochaine mesure confirmera s'il s'agit d'une perception durable ou simplement d'un soubresaut. 	1 088	37	77
	K72B. Dr Horacio Arruda	1044	26	72	<ul style="list-style-type: none"> Les personnes de 55 ans ou plus ainsi que les francophones sont plus nombreux, en proportion, à faire confiance à chacun des intervenants alors que les femmes font plus confiance à monsieur Legault. 	1 073	32	80
	K72C. Christian Dubé	1005	31	72	<ul style="list-style-type: none"> Les parents sont moins confiants envers François Legault et Christian Dubé. 	1 025	34	77

* Tous les résultats excluent la non-réponse.

RÉSULTATS POUR LA PÉRIODE DU 9 AU 15 NOVEMBRE 2021*



Questions/énoncés		9 au 15 novembre (n : 1 077)			Analyse
		n	1 ^e dose	2 ^e dose	
Vaccination (suite)	QK2av. A été vacciné contre la COVID-19	1077	2	90	<ul style="list-style-type: none"> Le taux de vaccination est naturellement surreprésenté dans les sondages; cette question vise surtout à poser les questions suivantes aux Québécois qui ne sont pas encore adéquatement vaccinés. Un peu plus d'une personne non vaccinée sur dix déclare avoir probablement ou certainement l'intention de recevoir un vaccin contre la COVID-19. Une majorité de ceux ayant reçu une première dose, prévoient recevoir la 2^e dose dans le futur. <i>Dans les deux cas toutefois, il y a trop peu de répondants pour en tirer des conclusions valides.</i>
		n	% cert.	% cert. + prob.	
	QK2. Intention de se faire vacciner contre la COVID-19 lorsque ce sera possible (Base : ceux qui ne sont pas vaccinés)	29	6	12	
	QK33. Intention de recevoir sa 2 ^e dose (Base : ceux qui ont reçu leur première dose)	11	31	60	
		%			
Vaccination (suite)	K2d1. Raisons pour ne pas vouloir recevoir une 2 ^e dose (Base : ceux qui ne veulent pas recevoir leur deuxième dose, n : 3)				<ul style="list-style-type: none"> Étant donné le faible nombre de répondants, ces données sont anecdotiques et représentent peu d'intérêt.
	Je crains que le vaccin ait des conséquences sur ma santé		6		
	Je ne crois pas aux bienfaits de la vaccination				
	J'ai confiance qu'une seule dose est suffisante		6		
	J'ai des doutes sur l'efficacité du vaccin		38		
	La COVID ne représente plus un risque		62		
	Je serai en vacances dans une autre région				
Autre raison (préciser)					

* Tous les résultats excluent la non-réponse à l'exception de la question K2AV.

RÉSULTATS POUR LA PÉRIODE DU 9 AU 15 NOVEMBRE 2021*



Questions/énoncés		9 au 15 novembre (n : 1 077)			Analyse	2 au 8 nov. (n : 1 105)		
		n	% cert.	% cert. + prob.		n	% cert.	% cert. + prob.
Vaccination (suite)	QK51. Intention de faire vacciner ses enfants contre la COVID-19 si le gouvernement Legault l'autorise pour les 5 à 11 ans (Base : ceux qui ont des enfants âgés entre 5 et 11 ans)	108	39	65	<ul style="list-style-type: none"> La majorité des parents ont toujours l'intention de faire vacciner leurs enfants de 5 à 11 ans (l'écart avec la plus récente période n'est pas statistiquement significatif étant donné la taille de l'échantillon de parents). 	119	46	70

		%		%
Vaccination (suite)	K52a. Raisons pour ne pas faire vacciner ses enfants (Base : ceux qui ne veulent pas faire vacciner leurs enfants, n : 32)		<ul style="list-style-type: none"> Étant donné le faible nombre de répondants, ces données doivent être interprétées avec la plus grande prudence. Une fois de plus, la réticence à faire vacciner ses enfants est attribuable notamment à la crainte d'effets secondaires, jumelée au faible risque perçu que représente la COVID chez les enfants. Certains émettent aussi des doutes sur l'efficacité et les bienfaits du vaccin. 	
	J'ai des doutes sur l'efficacité du vaccin	34		30
	Je crains que le vaccin ait des conséquences sur la santé de mes enfants	81		46
	Je ne crois pas aux bienfaits de la vaccination	36		11
	La COVID ne représente pas un risque pour les enfants	56		62
	Autre raison (préciser)	12		2

* Tous les résultats excluent la non-réponse.

SATISFACTION À L'ÉGARD DU GOUVERNEMENT LEGAULT

ÉVOLUTION MARS À JUIN 2021 ET À PARTIR DU 13 AOÛT 2021

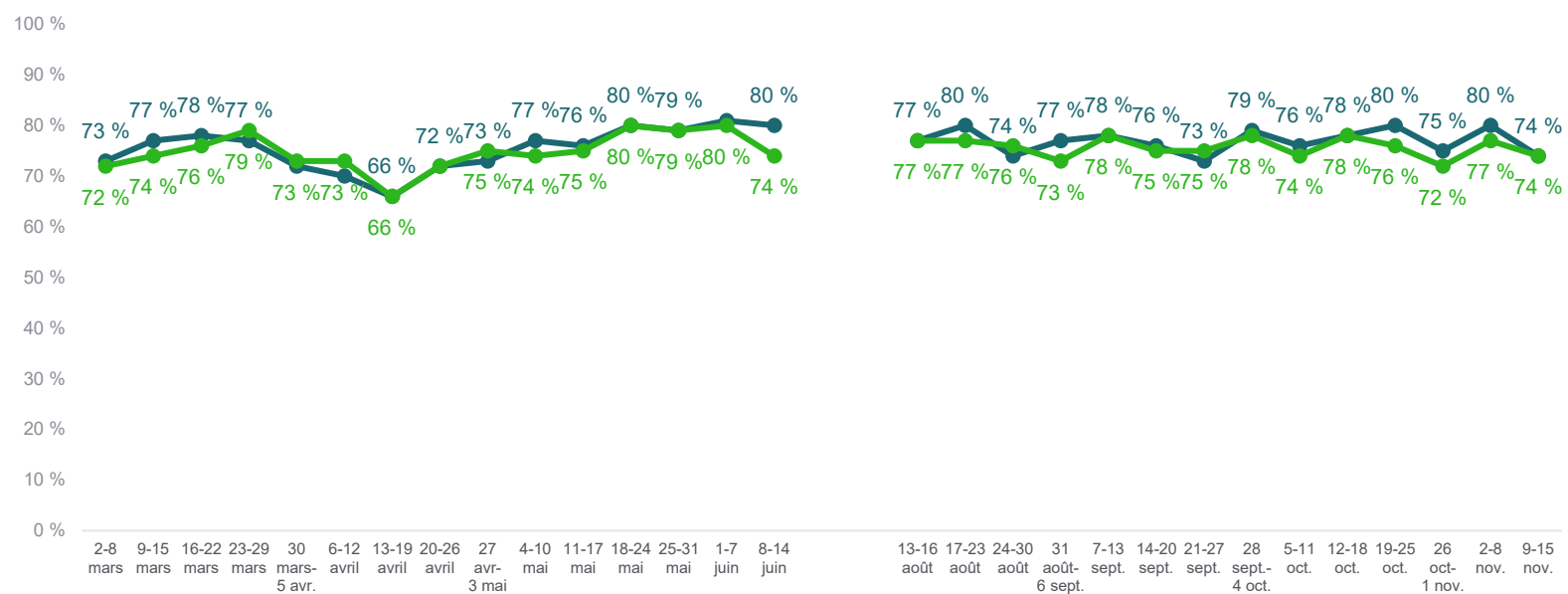


Dans quelle mesure êtes-vous satisfait(e) des éléments suivants?

Base : tous, excluant la non-réponse

TRÈS OU ASSEZ SATISFAIT(E)

● Façon dont le gouvernement gère la situation ● Information rendue disponible



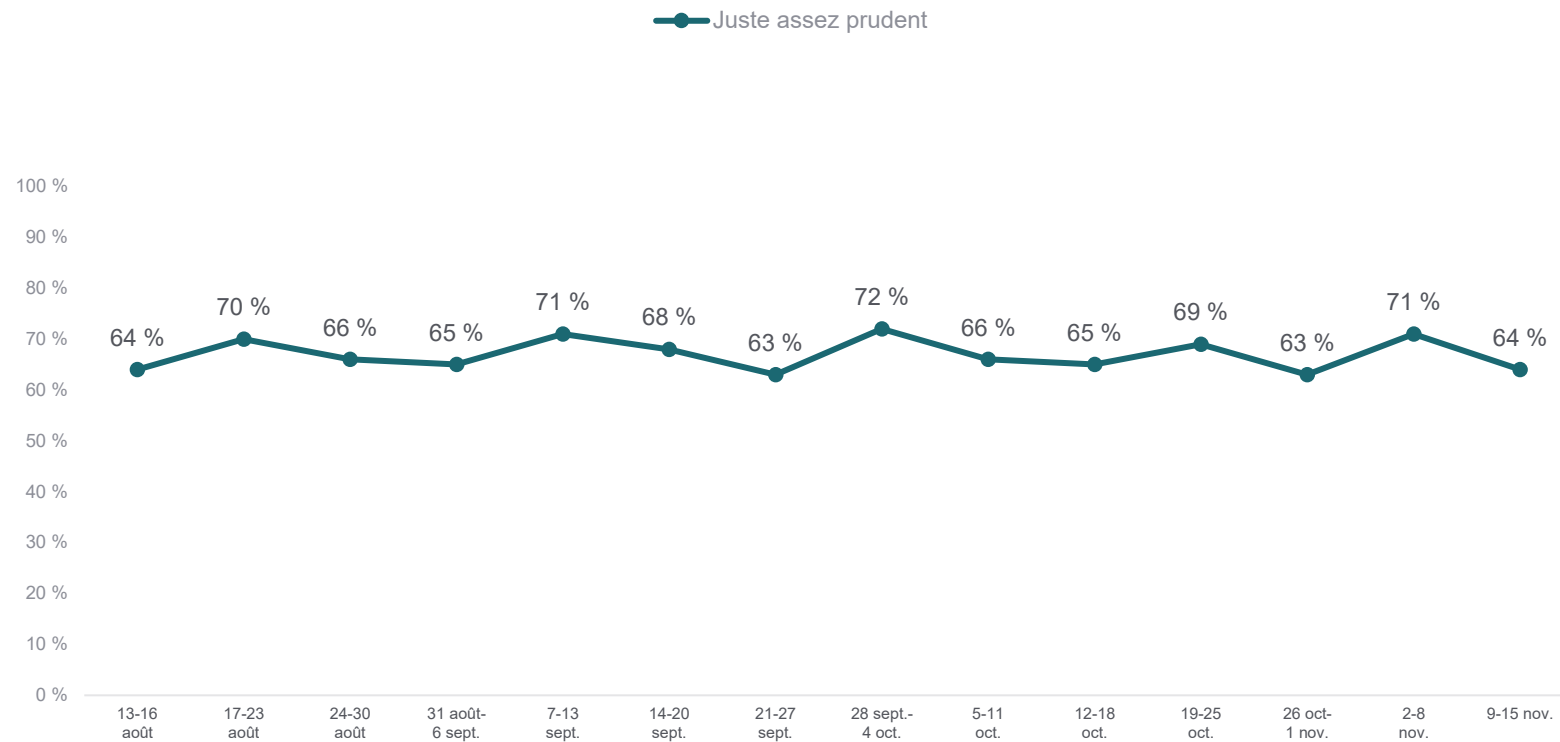
Note : Les périodes de sondage peuvent être irrégulières (nombre de jours de collecte, fréquence) ou non consécutives.

PRUDENCE AFFICHÉE PAR LE GOUVERNEMENT LEGAULT ÉVOLUTION DEPUIS LE 13 AOÛT 2021



Comment évaluez-vous la prudence affichée par le gouvernement de François Legault dans sa façon de gérer la crise sanitaire actuellement?

Base : tous, excluant la non-réponse



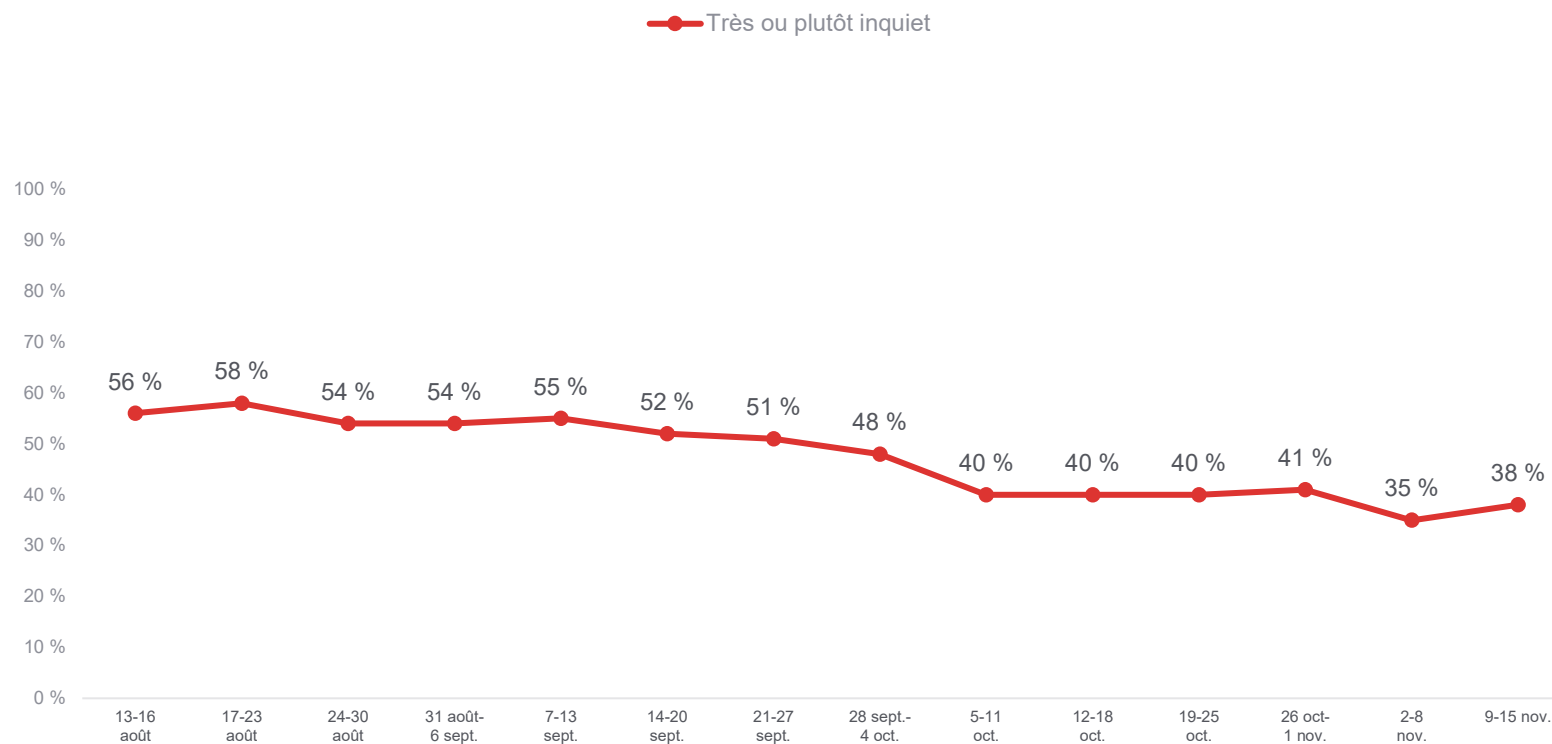
Note : Les périodes de sondage peuvent être irrégulières (nombre de jours de collecte, fréquence) ou non consécutives.

INQUIÉTUDE PAR RAPPORT À LA QUATRIÈME VAGUE ÉVOLUTION DEPUIS LE 13 AOÛT 2021



Dans quelle mesure êtes-vous inquiet par rapport à l'arrivée d'une quatrième vague de la COVID-19?

Base : tous, excluant la non-réponse



Note : Les périodes de sondage peuvent être irrégulières (nombre de jours de collecte, fréquence) ou non consécutives.