



MONTRÉAL

1180, rue Drummond
Bureau 620
Montréal (Québec) H3G 2S1
T 514 878-9825

QUÉBEC

3340, rue de La Pérade
3^e étage
Québec (Québec) G1X 2L7
T 418 687-8025

ÉTUDE DE SUIVI SUR LA PANDÉMIE DU CORONAVIRUS (COVID-19)

RÉSULTATS DU 16 AU 22 NOVEMBRE 2021

RAPPORT PRÉSENTÉ AU MINISTÈRE DU CONSEIL EXÉCUTIF

MÉTHODOLOGIE DU SONDAGE

Ce sondage en ligne est en cours depuis le 13 août 2021 auprès d'adultes québécois. Nous sondons sur une base continue, à raison de deux coups de sonde par semaine, pour une durée indéterminée. Le nombre de répondants visé est généralement de 500 par vague, mais il peut être augmenté selon les besoins. L'échantillon est tiré principalement du panel Or de SOM, lequel est constitué exclusivement d'internautes recrutés de façon aléatoire par téléphone fixe et cellulaire (échantillon probabiliste). Une partie de l'échantillon provient aussi de panels externes. Les données sont pondérées pour refléter au mieux les caractéristiques de la population cible selon l'âge, le sexe, la taille du ménage, la scolarité, la présence d'enfants de moins de 18 ans et la région.

Lorsque c'est pertinent, les résultats sont comparés avec les sondages antérieurs réalisés selon les mêmes paramètres.

RÉSULTATS POUR LA PÉRIODE DU 16 AU 22 NOVEMBRE 2021*



Questions/énoncés		16 au 22 novembre (n : 1 153)			Analyse	9 au 15 novembre (n : 1 077)			
		n	% très	% très+ assez		n	% très	% très+ assez	
Satisfaction	B2. Satisfaction façon dont le gouvernement gère la situation	1 149	28	77	<ul style="list-style-type: none"> La satisfaction à l'endroit de la gestion de la crise par le gouvernement est semblable à la plus récente période (9 au 15 nov.), tout comme la satisfaction quant à l'information diffusée. À plus long terme, la tendance demeure plutôt stable pour les deux indicateurs, malgré certaines oscillations (réf. p. 7). Les personnes de 55 ans ou plus et celles vaccinées continuent d'être plus satisfaites. 	1 069	26	74	
	B3. Satisfaction information diffusée par le gouvernement	1 140	27	74		1 066	27	74	
Prudence	B30. Prudence affichée par le gouvernement de François Legault dans sa façon de gérer la crise sanitaire actuellement (Base : tous, n : 1 125)	%			<ul style="list-style-type: none"> La proportion de Québécois qui trouvent le gouvernement « juste assez prudent » se maintient après une baisse observée lors de la dernière mesure (réf. p. 8). Les 18 à 54 ans, les parents et ceux habitant hors Montréal ou Québec sont proportionnellement plus nombreux à juger le gouvernement trop prudent. 	%			
	Pas assez prudent	13				(n : 1 048)	12		
	Juste assez prudent	64				64			
	Trop prudent	23				24			
Inquiétude	B31. Inquiétude par rapport à l'arrivée d'une quatrième vague de la COVID-19	n	% très	% très+ assez	<ul style="list-style-type: none"> L'inquiétude est en hausse par rapport à la plus récente période. Il s'agit d'une deuxième hausse consécutive pour la première fois depuis que l'on pose cette question et du niveau d'inquiétude le plus élevé depuis la fin septembre (réf. p. 9). L'arrivée d'une cinquième vague dans plusieurs pays n'est sûrement pas étrangère à ce phénomène. Les aînés, les femmes, les anglophones, les citoyens de la région montréalaise et ceux sans enfants sont plus inquiets face à la quatrième vague. 	n	% très	% très+ assez	
	1 141	9	44	1 065		9	38		

* Tous les résultats excluent la non-réponse.

RÉSULTATS POUR LA PÉRIODE DU 16 AU 22 NOVEMBRE 2021*



Questions/énoncés	16 au 22 novembre (n : 1 153)			Analyse	9 au 15 novembre (n : 1 077)		
	n	% très	% très+ Assez		n	% très	% très+ Assez
	%				%		
QK30. Rendre obligatoire la présentation d'un passeport vaccinal afin de pouvoir fréquenter certains lieux publics ou de pouvoir pratiquer certaines activités non essentielles	1 143	65	82	<ul style="list-style-type: none"> On note une hausse significative de l'appui à la présentation obligatoire du passeport vaccinal. Plus on est jeune, moins on appuie cette mesure. Les parents et les non-vaccinés sont également plus critiques. L'appui à la vaccination obligatoire pour les travailleurs de la santé est également en hausse significative par rapport à la plus récente période. Les aînés, les personnes sans enfants et celles qui ont reçu deux doses s'opposent en plus forte proportion à cet assouplissement. 	1 069	59	78
QK31. Rendre obligatoire la vaccination pour les travailleurs de la santé	1 133	68	82		1 062	60	77
QK75. Vaccination n'est plus obligatoire pour les travailleurs de la santé**	1 121	19	40		1 045	22	45
	%				%		
QK70. Efforts du gouvernement pour convaincre les travailleurs de la santé de se faire vacciner (Base : tous, n : 1 071)					(n : 997)		
N'en a pas assez fait	38			<ul style="list-style-type: none"> La perception des efforts du gouvernement pour convaincre les travailleurs de la santé de se faire vacciner est stable par rapport à la mesure précédente. Les Montréalais pensent en plus grande proportion que le gouvernement n'a pas fait assez d'efforts pour les convaincre. C'est aussi le cas chez les vaccinés, les anglophones et les aînés. 	35		
En a fait juste assez	39				40		
En a trop fait	23				25		

* Tous les résultats excluent la non-réponse.

** Question posée à partir du 5 novembre.

RÉSULTATS POUR LA PÉRIODE DU 16 AU 22 NOVEMBRE 2021*



Questions/énoncés		16 au 22 novembre (n : 1 153)			Analyse	9 au 15 novembre (n : 1 077)		
		%				%		
État d'urgence		n	% très	% très+ Assez		n	% très	% très+ Assez
		K71. Lever l'état d'urgence sanitaire après la vaccination des enfants de 5 à 11 ans	1 094	31	71	<ul style="list-style-type: none"> On observe une baisse significative de la proportion de Québécois qui se disent d'accord pour lever l'état d'urgence sanitaire après la vaccination des enfants de 5 à 11 ans. 	1 014	36
Gestionnaires de la crise	Q72 Dans la gestion de la crise actuelle, dans quelle mesure faites-vous confiance aux personnes suivantes?	n	% très	% très+ Assez		n	% très	% très+ Assez
	K72A. François Legault	1 138	28	75	<ul style="list-style-type: none"> La confiance envers messieurs Legault, Arruda et Dubé demeure stable après une baisse significative pour tous les trois lors de la dernière période. Les personnes de 55 ans ou plus et celles ayant reçu deux doses sont plus nombreuses, en proportion, à faire confiance à chacun des intervenants, alors que les parents sont moins confiants envers Dr. Arruda et M. Dubé. 	1 058	30	72
	K72B. Dr Horacio Arruda	1 122	25	75		1 044	26	72
	K72C. Christian Dubé	1 084	30	75		1 005	31	72

* Tous les résultats excluent la non-réponse.

RÉSULTATS POUR LA PÉRIODE DU 16 AU 22 NOVEMBRE 2021*



Questions/énoncés		16 au 22 novembre (n : 1 153)			Analyse
		n	1 ^e dose	2 ^e dose	
Vaccination (suite)	QK2av. A été vacciné contre la COVID-19	1 153	2	91	<ul style="list-style-type: none"> Le taux de vaccination est naturellement surreprésenté dans les sondages; cette question vise surtout à poser les questions suivantes aux Québécois qui ne sont pas encore adéquatement vaccinés. Un peu moins d'une personne non vaccinée sur dix déclare avoir probablement ou certainement l'intention de recevoir un vaccin contre la COVID-19. Une majorité de ceux ayant reçu une première dose, prévoient recevoir la 2^e dose dans le futur. <i>Dans les deux cas toutefois, il y a trop peu de répondants pour en tirer des conclusions valides.</i>
		n	% cert.	% cert. + prob.	
	QK2. Intention de se faire vacciner contre la COVID-19 lorsque ce sera possible (Base : ceux qui ne sont pas vaccinés)	35	2	8	
	QK33. Intention de recevoir sa 2 ^e dose (Base : ceux qui ont reçu leur première dose)	12	42	65	
		%			
Vaccination (suite)	K2d1. Raisons pour ne pas vouloir recevoir une 2 ^e dose (Base : ceux qui ne veulent pas recevoir leur deuxième dose, n : 4)				<ul style="list-style-type: none"> Étant donné le faible nombre de répondants, ces données sont anecdotiques et représentent peu d'intérêt.
	Je crains que le vaccin ait des conséquences sur ma santé		31		
	Je ne crois pas aux bienfaits de la vaccination		78		
	J'ai confiance qu'une seule dose est suffisante				
	J'ai des doutes sur l'efficacité du vaccin		55		
	La COVID ne représente plus un risque		55		
	Je serai en vacances dans une autre région				
Autre raison (préciser)		14			

* Tous les résultats excluent la non-réponse à l'exception de la question K2AV.

RÉSULTATS POUR LA PÉRIODE DU 16 AU 22 NOVEMBRE 2021*



Questions/énoncés		16 au 22 novembre (n : 1 153)			Analyse	9 au 15 novembre (n : 1 077)		
		n	% cert.	% cert. + prob.		n	% cert.	% cert. + prob.
Vaccination (suite)	QK51. Intention de faire vacciner ses enfants contre la COVID-19 si le gouvernement Legault l'autorise pour les 5 à 11 ans (Base : ceux qui ont des enfants âgés entre 5 et 11 ans)	105	53	70	<ul style="list-style-type: none"> Si la majorité des parents pensent faire vacciner leurs enfants de 5 à 11 ans, la moitié seulement en ont la ferme intention (53 % de « certainement »). Ces données doivent toutefois être interprétées avec prudence étant donné le nombre de parents concernés dans l'échantillon (n : 105). 	108	39	65

		%		%
Vaccination (suite)	K52a. Raisons pour ne pas faire vacciner ses enfants (Base : ceux qui ne veulent pas faire vacciner leurs enfants, n : 30)			(n : 32)
	J'ai des doutes sur l'efficacité du vaccin	40	<ul style="list-style-type: none"> La réticence à faire vacciner ses enfants est surtout attribuable à la crainte d'effets secondaires, jumelée au faible risque perçu que représente la COVID chez les enfants. 	34
	Je crains que le vaccin ait des conséquences sur la santé de mes enfants	73		81
	Je ne crois pas aux bienfaits de la vaccination	12		36
	La COVID ne représente pas un risque pour les enfants	64		56
	Autre raison (préciser)	28		12

* Tous les résultats excluent la non-réponse.

SATISFACTION À L'ÉGARD DU GOUVERNEMENT LEGAULT ÉVOLUTION MARS À JUIN 2021 ET À PARTIR DU 13 AOÛT 2021

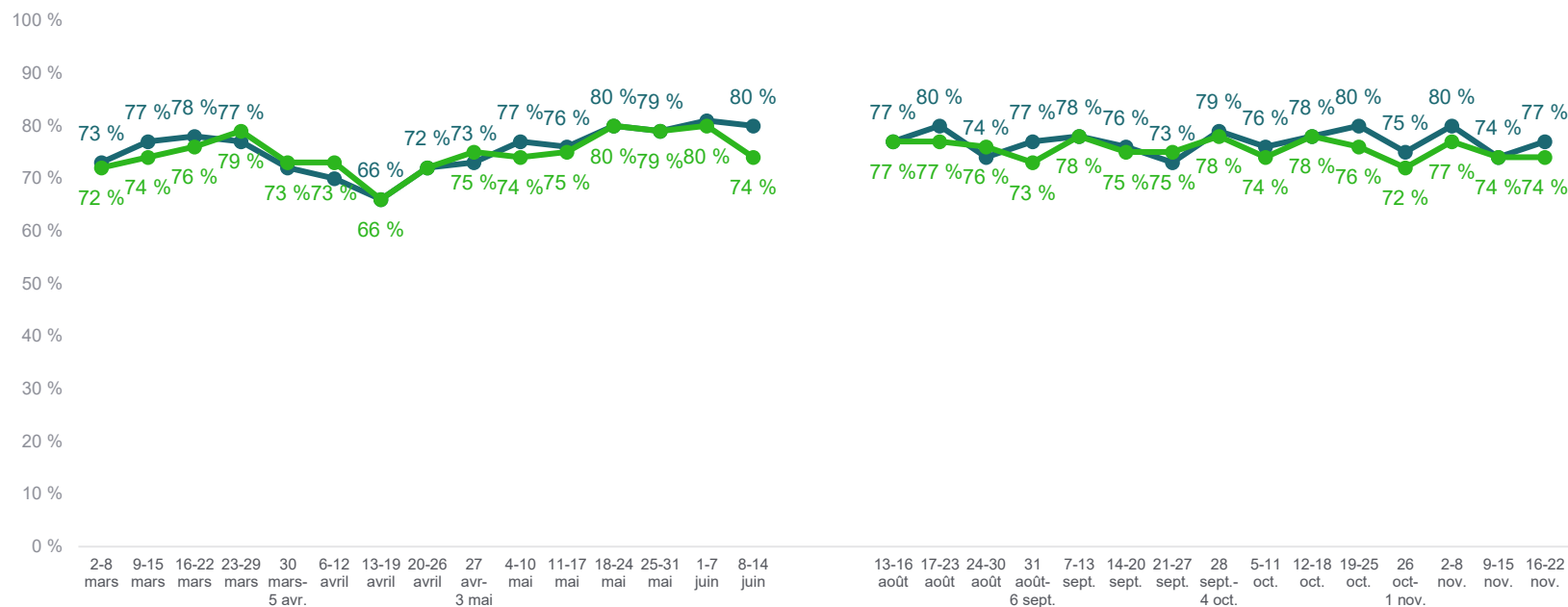


Dans quelle mesure êtes-vous satisfait(e) des éléments suivants?

Base : tous, excluant la non-réponse

TRÈS OU ASSEZ SATISFAIT(E)

● Façon dont le gouvernement gère la situation ● Information rendue disponible



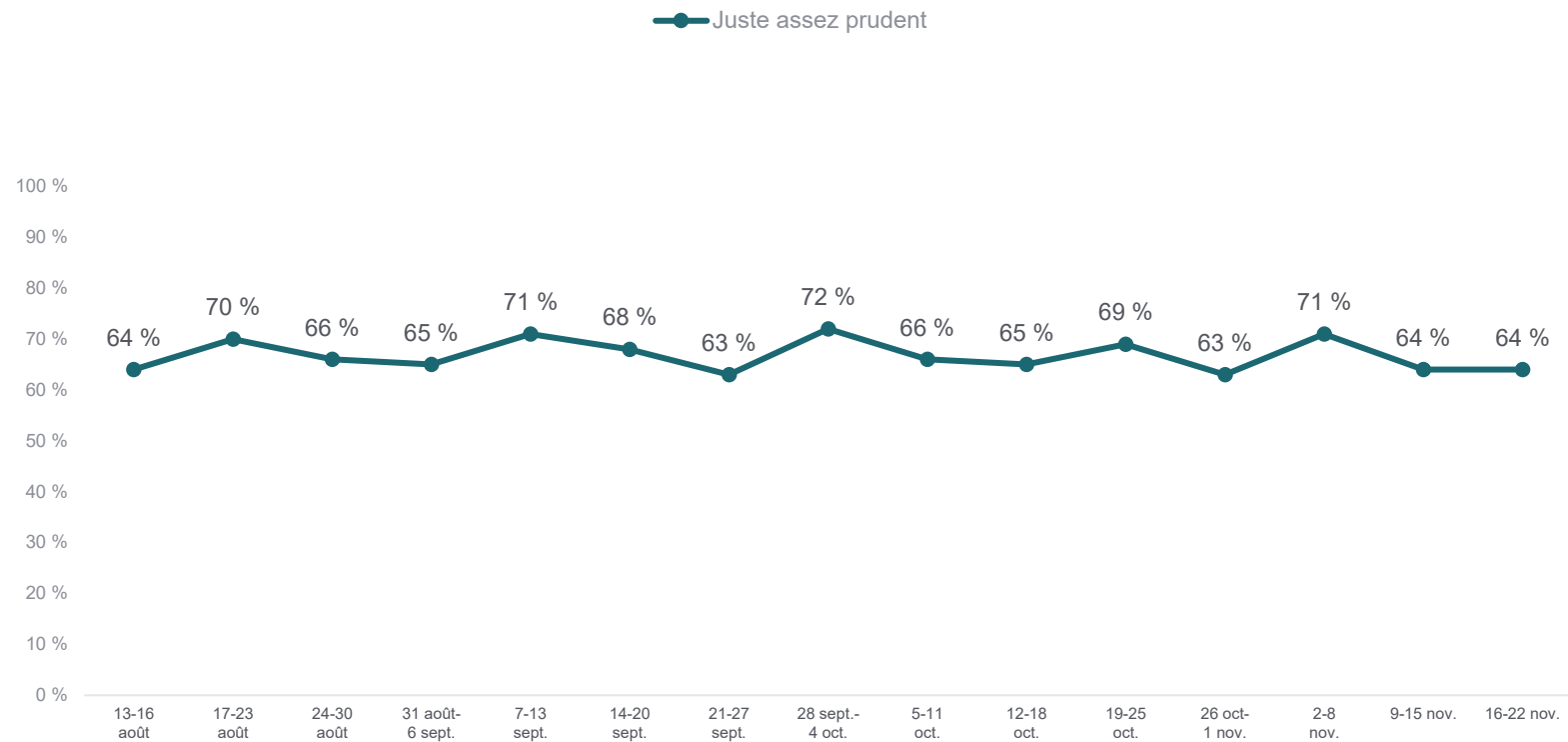
Note : Les périodes de sondage peuvent être irrégulières (nombre de jours de collecte, fréquence) ou non consécutives.

PRUDENCE AFFICHÉE PAR LE GOUVERNEMENT LEGAULT ÉVOLUTION DEPUIS LE 13 AOÛT 2021



Comment évaluez-vous la prudence affichée par le gouvernement de François Legault dans sa façon de gérer la crise sanitaire actuellement?

Base : tous, excluant la non-réponse



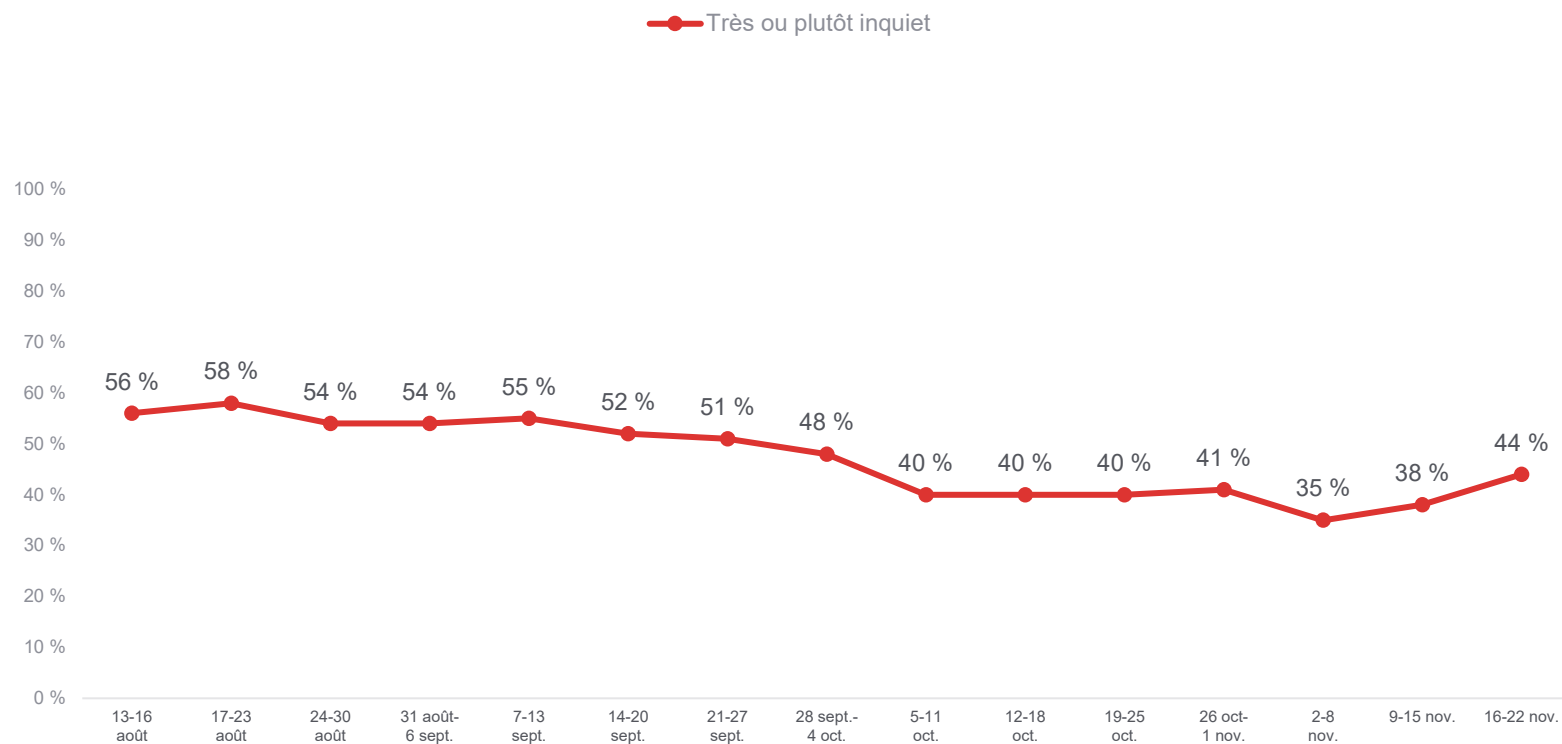
Note : Les périodes de sondage peuvent être irrégulières (nombre de jours de collecte, fréquence) ou non consécutives.

INQUIÉTUDE PAR RAPPORT À LA QUATRIÈME VAGUE ÉVOLUTION DEPUIS LE 13 AOÛT 2021



Dans quelle mesure êtes-vous inquiet par rapport à l'arrivée d'une quatrième vague de la COVID-19?

Base : tous, excluant la non-réponse



Note : Les périodes de sondage peuvent être irrégulières (nombre de jours de collecte, fréquence) ou non consécutives.