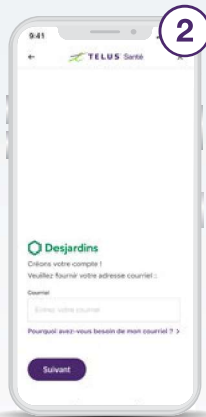


Activez votre compte Soins Virtuels TELUS Santé.



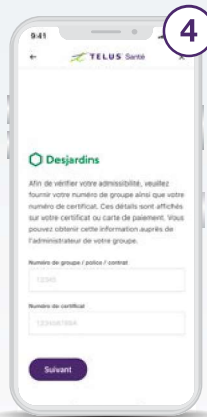
1
Balayez ce code QR ou rendez-vous à desjardinsassurancevie.com/soins-virtuels



2
Entrez votre adresse courriel personnelle*.



3
Choisissez votre province de résidence.



4
Entrez votre numéro de groupe/police/contrat et votre numéro de certificat.



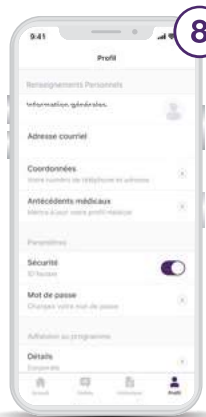
5
Après avoir confirmé vos renseignements, vous recevrez un courriel d'activation. Cliquez sur « Activez votre compte ».



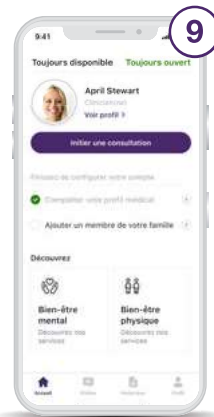
6
Terminez votre inscription en choisissant un mot de passe.



7
Téléchargez l'application Soins Virtuels TELUS Santé sur votre appareil et connectez-vous à l'aide de l'adresse courriel et du mot de passe que vous venez de choisir.



8
Configurez votre profil sous l'onglet « Profil » et invitez les membres de votre famille immédiate**.



9
Commencez une consultation à partir de l'écran d'accueil dès que vous avez besoin de soins.

Activez votre compte dès aujourd'hui : desjardinsassurancevie.com/soins-virtuels



*Pour protéger la confidentialité de vos renseignements personnels et médicaux, nous vous demandons d'utiliser une adresse courriel personnelle plutôt qu'une adresse professionnelle.

**Conjoint(e) et enfants de moins de 26 ans

DESJARDINS ASSURANCES désigne Desjardins Sécurité financière, compagnie d'assurance vie. DESJARDINS, DESJARDINS ASSURANCES et les marques de commerce associées sont des marques de commerce de la Fédération des caisses Desjardins du Québec utilisées sous licence par Desjardins Sécurité financière, compagnie d'assurance vie, 200, rue des Commandeurs, Lévis (Québec) G6V 6R2 1 866 647-5013 desjardinsassurancevie.com