

Perspectives des migrations internationales 2018, OCDE

Part de la population née à l'étranger

Part de la population née à l'étranger¹ :

- Tendence à la **hausse** dans les pays de l'OCDE
- Le Canada est le **1^{er}** parmi les pays du G7 et le **5^e** dans l'ensemble de l'OCDE (Luxembourg, Australie, Israël, Nouvelle-Zélande)

Au Québec, en 2016, **13,7 %** de la population était issue de l'**immigration**²



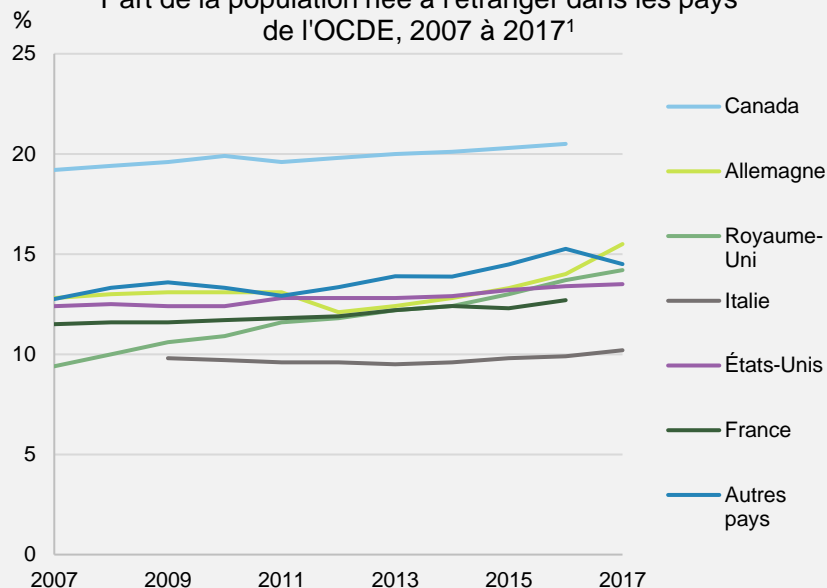
De **2000 à 2017**, l'augmentation de la **population née à l'étranger** est à l'origine d'environ **1 %** :

- **75 %** de la croissance démographique **européenne**
- **33 %** de la croissance démographique **américaine**

Entrées permanentes annuelles dans les pays de l'OCDE¹ :

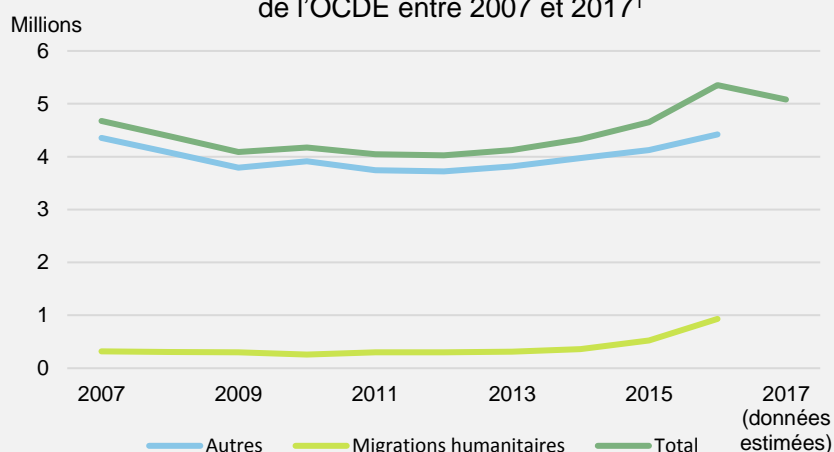
- La majorité des pays ont connu une **croissance** entre 2010 et 2016 (20 sur 25)
- Forte hausse entre 2014 et 2016 en raison de l'augmentation de **l'immigration humanitaire**
- En **2017**, **première baisse** enregistrée des entrées permanentes **depuis 2011** en raison d'une diminution des demandes d'asile
- Le **Canada** a connu une **croissance moyenne** de **1,1 %** entre 2010 et 2016 (19^e rang)

Part de la population née à l'étranger dans les pays de l'OCDE, 2007 à 2017¹

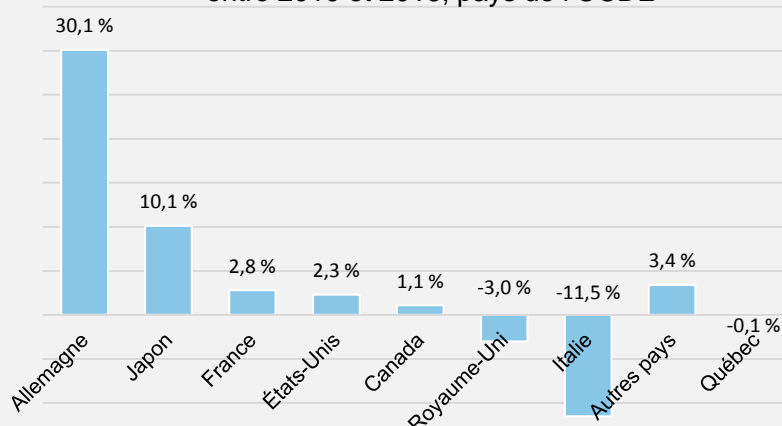


Entrées permanentes annuelles dans l'OCDE

Entrées permanentes annuelles dans l'ensemble des pays de l'OCDE entre 2007 et 2017¹



Croissance annuelle moyenne des entrées permanentes entre 2010 et 2016, pays de l'OCDE^{1 3}



Perspectives des migrations internationales 2018, OCDE

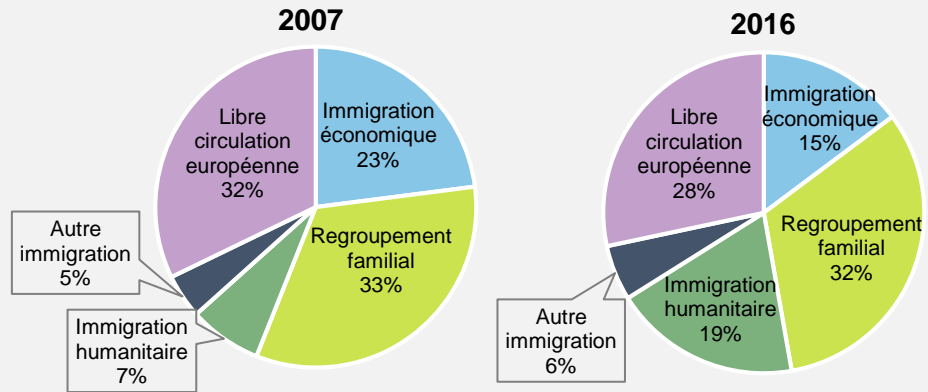
Catégories d'immigration

La part de l'**immigration humanitaire** a plus que **doublé** en 9 ans dans l'ensemble des pays de l'OCDE¹

Au Québec, en 2016, l'**immigration économique** comptait pour **59,5 %** des admissions³



Catégories d'immigration, pays de l'OCDE¹



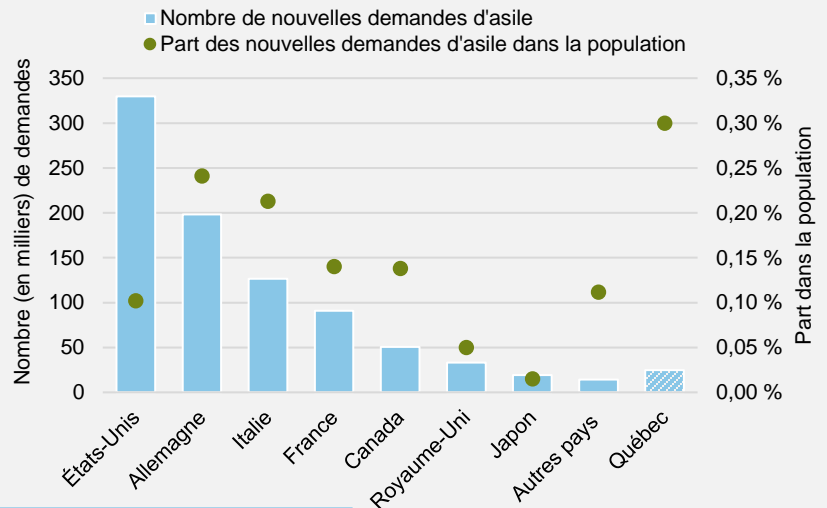
Immigration humanitaire et demandes d'asile

- En 2017, **1 223 770 demandes d'asiles** ont été déposées dans les pays de l'OCDE, **une baisse de 25 %** par rapport à 2016 (une année record)¹
- En 2017, **le Canada** a reçu 50 470 demandes d'asile, une hausse de **112 % par rapport à 2016** (la plus élevée de l'OCDE)¹

Au Québec, les demandes d'asile ont **augmenté de 426 %** entre 2016 et 2017⁴



Nouvelles demandes d'asile, pays de l'OCDE, 2017^{1 4}

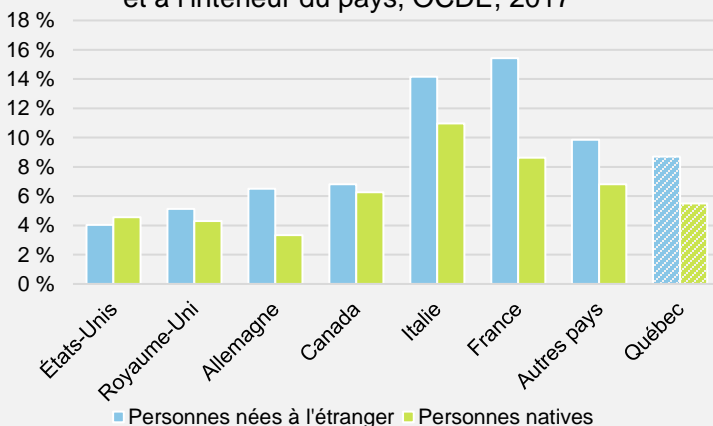


Marché du travail

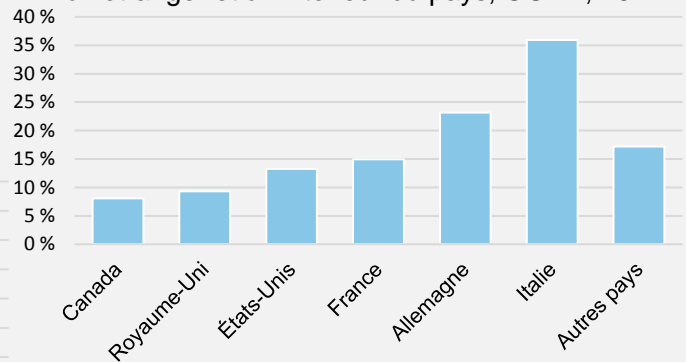
Au Québec, en 2017, le taux de chômage était de **5,5 %** pour les personnes **natives** et **8,7 %** pour les personnes **immigrées**⁵



Taux de chômage des personnes nées à l'étranger et à l'intérieur du pays, OCDE, 2017^{1 5}



Dissemblance professionnelle des personnes nées à l'étranger et à l'intérieur du pays, OCDE, 2017¹



La dissemblance professionnelle est un indice qui mesure la différence dans la répartition selon la profession entre les personnes natives et immigrées¹ :

- Le Canada est le **2^e pays de l'OCDE** avec la différence la plus **faible** (après l'Australie)

Note

L'infographie présente les données tirées du rapport *Perspectives des migrations internationales 2018* publié par l'Organisation de coopération et de développement économiques (OCDE) le 20 juin 2018 et de la plateforme web dédiée à cette publication. En date de publication, l'OCDE comptait 26 pays membres à travers le monde.

Les périodes de référence et les pays présentés dans le présent document varient en fonction de la disponibilité des données. Les graphiques présentent les données les plus récentes disponibles.

Les données pour le Québec proviennent de publications du ministère de l'Immigration, de la Diversité et de l'Inclusion (MIDI) et de Statistique Canada.

Sources

¹ Organisation de coopération et de développement économiques (2018), *Perspectives des migrations internationales 2018*, Éditions OCDE, Paris, http://dx.doi.org/10.1787/migr_outlook-2018-fr

² Statistique Canada (2017), *Recensement 2016*, compilations spéciales du MIDI

³ Ministère de l'Immigration, de la Diversité et de l'Inclusion (2017), *Portait de l'immigration permanente au Québec selon les catégories d'immigration, 2012-2016*, <http://www.midi.gouv.qc.ca/fr/recherches-statistiques/stats-immigration-recente.html>

⁴ Gouvernement du Canada (2018), *Demandes d'asile en 2017*, <https://www.canada.ca/fr/immigration-refugies-citoyennete/services/refugies/demandes-asile-2017.html>

⁵ Statistique Canada (2017), *Enquête sur la population active 2017*, compilations spéciales MIDI

Cette publication a été réalisée par

Étienne Tremblay-Guérin

Sous la coordination de

Yulia Presnukhina

Service de la recherche et de la statistique

Elke Laur

Ministère de l'Immigration, de la Diversité et de l'Inclusion

Août 2018

