



*Pour bien relâcher,
adoptez la bonne
technique*

Les saines pratiques de la remise à l'eau

Favorisez les leurres artificiels plutôt que les appâts naturels (vers, sangsues, poissons appâts morts*).

Remplacez les hameçons de type J ou les trépieds par des hameçons circulaires.



N'ayez pas peur de couper la ligne! Cela augmentera les chances de survie du poisson.




Leurres artificiels




Appât naturel




Hameçon circulaire



Trépied




Hameçon en J



* Mise en garde : l'utilisation de poissons appâts morts n'est permise qu'en hiver et seulement dans certaines zones de pêche.

Conseils pratiques

- Maintenez le poisson dans l'eau ou limitez le temps de manipulation hors de l'eau, particulièrement par temps chaud.
- Mouillez-vous les mains avant de manipuler le poisson pour éviter d'enlever la couche protectrice de mucus.
- Évitez de toucher aux branchies et aux yeux du poisson.



Pour en savoir plus :
Quebec.ca/conseils-remise-eau